

CUENTA PÚBLICA 2023



Zacatecas
GOBIERNO DEL ESTADO
2021-2027

PODER EJECUTIVO DEL ESTADO DE ZACATECAS



Zacatecas

GOBIERNO DEL ESTADO

2021-2027

I. Información Contable

CUENTA PÚBLICA 2023
PODER EJECUTIVO DEL ESTADO DE ZACATECAS

Cuenta Pública 2023
Informe Financiero al Cuarto Trimestre 2023
Ente Público: Poder Ejecutivo del Estado de Zacatecas
Estado de Actividades
Del 01 de enero al 31 de diciembre 2023 y del 01 de enero al 31 de diciembre de 2022
(Cifras en Pesos)

Concepto	2023	2022	Concepto	2023	2022
INGRESOS Y OTROS BENEFICIOS			GASTOS Y OTRAS PÉRDIDAS		
Ingresos de la Gestión	4,494,581,325	3,389,258,181	Gastos de Funcionamiento	16,153,804,778	15,289,212,265
Impuestos	2,241,975,350	2,092,893,294	Servicios Personales	14,094,684,898	13,056,911,451
Cuotas y Aportaciones de Seguridad Social	0	0	Materiales y Suministros	927,815,378	951,320,032
Contribuciones de Mejoras	21,663,146	26,926,607	Servicios Generales	1,131,304,502	1,290,980,781
Derechos	1,233,474,282	835,463,464	Transferencias, Asignaciones, Subsidios y Otras Ayudas	14,373,144,694	13,171,710,103
Productos	490,271,372	230,875,851	Transferencias Internas y Asignaciones al Sector Público	13,273,401,594	12,288,614,528
Aprovechamientos	507,197,176	203,158,965	Transferencias al Resto del Sector Público	36,663,400	61,427,074
Ingresos por Venta de Bienes y Prestación de Servicios	0	0	Subsidios y Subvenciones	481,493,977	361,700,824
			Ayudas Sociales	390,702,541	197,032,446
			Pensiones y Jubilaciones	4,906,265	33,142,495
			Transferencias a Fideicomisos, Mandatos y Contratos Análogos	196,708,950	202,425,200
Participaciones, Aportaciones, Convenios, Incentivos Derivados de la Colaboración Fiscal, Fondos Distintos de Aportaciones, Transferencias, Asignaciones, Subsidios y Subvenciones, y Penales y Jubilaciones.	37,188,060,622	35,727,821,362	Transferencias a la Seguridad Social	0	0
Participaciones, Aportaciones, Convenios, Incentivos Derivados de la Colaboración Fiscal y Fondos Distintos de Aportaciones	37,188,060,622	35,727,821,362	Donativos	766,224	652,860
Transferencia, Asignaciones, Subsidios y Subvenciones, y Pensiones y Jubilaciones	0	0	Transferencias al Exterior	48,503,743	26,714,677
Otros Ingresos y Beneficios	0	0	Participaciones y Aportaciones	6,868,357,014	6,372,950,725
Ingresos Financieros	0	0	Participaciones	3,883,417,274	3,890,536,165
Incremento por Variación de Inventarios	0	0	Aportaciones	2,733,156,282	2,311,209,656
Disminución del Exceso de Estimaciones por Pérdida o Deterioro u Obsolescencia	0	0	Convenios	251,783,458	231,204,904
Disminución del Exceso de Provisiones	0	0	Intereses, Comisiones y Otros Gastos de la Deuda Pública	834,704,053	597,314,125
Otros Ingresos y Beneficios Varios	0	0	Intereses de la Deuda Pública	834,211,237	595,713,220
Total de Ingresos y Otros Beneficios	41,682,641,947	39,117,079,543	Comisiones de la Deuda Pública	0	0
			Gastos de la Deuda Pública	492,816	474,255
			Costo por Coberturas	0	1,126,651
			Apoysos Financieros	0	0
			Otros Gastos y Pérdidas Extraordinarias	182,123,931	198,577,277
			Estimaciones, Depreciaciones, Deterioros, Obsolescencia y Amortizaciones	182,123,931	198,577,277
			Provisiones	0	0
			Disminución de Inventarios	0	0
			Aumento por Insuficiencia de Estimaciones por Pérdida o Deterioro u Obsolescencia	0	0
			Aumento por Insuficiencia de Provisiones	0	0
			Otros Gastos	0	0
			Inversión Pública	0	0
			Inversión Pública no Capitalizable	0	0
			Total de Gastos y Otras Pérdidas	38,412,134,470	35,639,764,495
			Resultados del Ejercicio (Ahorro/Desahorro)	3,270,507,477	3,477,315,047

Bajo protesta de decir verdad declaramos que los Estados Financieros y sus Notas son razonablemente correctos y responsabilidad del emisor.

Elaboró
LA DIRECTORA DE CONTABILIDAD

NORMA ALEJANDRA SANCHEZ GARCÍA

Vo.Bo.
EL SUBSECRETARIO DE INGRESOS

JUAN CARLOS LÓPEZ ELÍAS

Vo.Bo.
LA SUBSECRETARIA DE EGRESOS

SILVIA SAVEDRA JUÁREZ

Autorizó
EL SECRETARIO DE FINANZAS

RICARDO OLIVARES SANCHEZ

Cuenta Pública 2023
Informe Financiero al Cuarto Trimestre 2023
Ente Público: Poder Ejecutivo del Estado de Zacatecas
Estado de Situación Financiera
Al 31 de diciembre y al 31 de diciembre de 2022
(Cifras en Pesos)

Concepto	Año		Concepto	Año	
	2023	2022		2023	2022
ACTIVO			PASIVO		
Activo Circulante			Pasivo Circulante		
Efectivo y Equivalentes	3,405,213,604	3,681,319,705	Cuentas por Pagar a Corto Plazo	1,940,003,683	2,526,809,975
Derechos a Recibir Efectivo o Equivalentes	1,120,062,889	1,072,486,405	Documentos por Pagar a Corto Plazo	39,250,232	44,666,500
Derechos a Recibir Bienes o Servicios	157,870,293	141,888,319	Porción a Corto Plazo de la Deuda Pública a Largo Plazo	0	0
Inventarios	0	0	Títulos y Valores a Corto Plazo	0	0
Almacenes	0	0	Pasivos Diferidos a Corto Plazo	0	0
Estimación por Pérdida o Deterioro de Activos Circulantes	0	0	Fondos y Bienes de Terceros en Garantía y/o Administración a Corto Plazo	41,134,350	47,563,952
Otros Activos Circulantes	0	0	Provisiones a Corto Plazo	1,471,576,320	1,147,814,074
Total de Activos Circulantes	4,683,146,786	4,895,694,428	Otros Pasivos a Corto Plazo	358,277,872	415,868,798
Activo No Circulante			Total de Pasivos Circulantes	3,850,242,458	4,182,723,299
Inversiones Financieras a Largo Plazo	1,366,620,535	420,832,432	Pasivo No Circulante		
Derechos a Recibir Efectivo o Equivalentes a Largo Plazo	37,970,791	38,975,078	Cuentas por Pagar a Largo Plazo	0	0
Bienes Inmuebles, Infraestructura y Construcciones en Proceso	30,928,606,906	28,709,730,804	Documentos por Pagar a Largo Plazo	0	0
Bienes Muebles	3,165,018,302	2,725,158,172	Deuda Pública a Largo Plazo	6,858,413,984	6,997,193,435
Activos Intangibles	260,729,326	152,312,167	Pasivos Diferidos a Largo Plazo	0	0
Depreciación, Deterioro y Amortización Acumulada de Bienes	(2,354,578,832)	(2,243,588,891)	Fondos y Bienes de Terceros en Garantía y/o en Administración a Largo Plazo	0	48,147
Activos Diferidos	45,000	45,000	Provisiones a Largo Plazo	0	0
Estimación por Pérdida o Deterioro de Activos no Circulantes	0	0	Total de Pasivos No Circulantes	6,858,413,984	6,997,241,582
Otros Activos no Circulantes	111,493,360	107,966,510	Total del Pasivo	10,708,656,442	11,179,964,881
Total de Activos No Circulantes	33,515,905,388	29,911,431,274	HACIENDA PÚBLICA/ PATRIMONIO		
Total del Activo	38,199,052,174	34,807,125,702	Hacienda Pública/Patrimonio Contribuido	175,248,566	0
			Aportaciones	0	0
			Donaciones de Capital	175,248,566	0
			Actualización de la Hacienda Pública / Patrimonio	0	0
			Hacienda Pública/Patrimonio Generado	27,315,147,166	23,627,160,822
			Resultados del Ejercicio (Ahorro / Desahorro)	3,270,507,477	3,477,315,047
			Resultados de Ejercicios Anteriores	24,020,347,779	20,212,364,302
			Revalúos	161,431,008	159,805,583
			Reservas	0	0
			Rectificaciones de Resultados de Ejercicios Anteriores	(137,139,098)	(222,324,111)
			Exceso o Insuficiencia en la Actualización de la Hacienda Pública/Patrimonio	0	0
			Resultado por Posición Monetaria	0	0
			Resultado por Tenencia de Activos no Monetarios	0	0
			Total Hacienda Pública/Patrimonio	27,490,395,732	23,627,160,822
			Total del Pasivo y Hacienda Pública / Patrimonio	38,199,052,174	34,807,125,702

Bajo protesta de decir verdad declaramos que los Estados Financieros y sus Notas son razonablemente correctos y responsabilidad del emisor.

Elaboró,
LA DIRECTORA DE CONTABILIDAD
NORMA ALEJANDRA HERNÁNDEZ GARCÍA

Vo.Bo.
EL SUBSECRETARIO DE INGRESOS
JUAN CARLOS LÓPEZ ELÍAS

Vo.Bo.
LA SUBSECRETARIA DE EGRESOS
SILVIA SAAVEDRA JUÁREZ

Autorizó,
EL SECRETARIO DE FINANZAS
RICARDO OLIVARES SANCHEZ

Cuenta Pública 2023
Informe Financiero al Cuarto Trimestre 2023
Ente Público: Poder Ejecutivo del Estado de Zacatecas
Estado de Variación en la Hacienda Pública
Del 01 de enero al 31 de diciembre 2023
(Cifras en Pesos)

Concepto	Hacienda Pública/Patrimonio Contribuido	Hacienda Pública/Patrimonio Generado de Ejercicios Anteriores	Hacienda Pública/Patrimonio Generado del Ejercicio	Exceso o Insuficiencia en la Actualización de la Hacienda Pública/Patrimonio	TOTAL
Hacienda Pública/Patrimonio Contribuido Neto 2022	0	0	0	0	0
Aportaciones	0	0	0	0	0
Donaciones de Capital	0	0	0	0	0
Actualización de la Hacienda Pública/Patrimonio	0	0	0	0	0
Hacienda Pública/Patrimonio Generado Neto 2022	0	20,149,845,774	3,477,315,047	0	23,627,160,822
Resultados del Ejercicio (Ahorro/Desahorro)	0	0	3,477,315,047	0	3,477,315,047
Resultados de Ejercicios Anteriores	0	20,212,364,302	0	0	20,212,364,302
Revalúos	0	159,805,583	0	0	159,805,583
Reservas	0	0	0	0	0
Rectificaciones de Resultados de Ejercicios Anteriores	0	(222,324,111)	0	0	(222,324,111)
Exceso o Insuficiencia en la Actualización de la Hacienda Pública/Patrimonio Neto 2022	0	0	0	0	0
Resultados por Posición Monetaria	0	0	0	0	0
Resultados por Tenencia de Activos no Monetarios	0	0	0	0	0
Hacienda Pública/Patrimonio Neto Final de 2022	0	20,149,845,774	3,477,315,047	0	23,627,160,822
Cambios en la Hacienda Pública/Patrimonio Contribuido Neto de 2023	175,248,566	0	0	0	175,248,566
Aportaciones	0	0	0	0	0
Donaciones de Capital	175,248,566	0	0	0	175,248,566
Actualización de la Hacienda Pública/Patrimonio	0	0	0	0	0
Variaciones de la Hacienda Pública/Patrimonio Generado Neto del Ejercicio 2023	0	3,807,983,476	(119,997,132)	0	3,687,986,344
Resultados del Ejercicio (Ahorro/Desahorro)	0	0	3,270,507,477	0	3,270,507,477
Resultados de Ejercicios Anteriores	0	3,807,983,476	(3,477,315,047)	0	330,668,429
Revalúos	0	0	1,625,425	0	1,625,425
Reservas	0	0	0	0	0
Rectificaciones de Resultados de Ejercicios Anteriores	0	0	85,185,013	0	85,185,013
Cambios en el Exceso o Insuficiencia en la Actualización de la Hacienda Pública/Patrimonio Neto de 2023	0	0	0	0	0
Resultados por Posición Monetaria	0	0	0	0	0
Resultados por Tenencia de Activos no Monetarios	0	0	0	0	0
Hacienda Pública/ Patrimonio Neto Final de 2023	175,248,566	23,957,829,250	3,357,317,916	0	27,490,395,732

Bajo protesta de decir verdad declaramos que los Estados Financieros y sus Notas son razonablemente correctos y responsabilidad del emisor.

Elaboró
LA DIRECTORA DE CONTABILIDAD
NORMA ELENA MORALES SÁNCHEZ GARCÍA

Vc.Bo.
EL SUBSECRETARIO DE EGRESOS
JUAN CARLOS LÓPEZ ELÍAS

Vc.Bo.
LA SUBSECRETARIA DE EGRESOS
SILVIA SAAVEDRA JUÁREZ

Autorizó
EL SECRETARIO DE FINANZAS
RICARDO OLIVERA SÁNCHEZ

Cuenta Pública 2023
Informe Financiero al Cuarto Trimestre 2023
Ente Público: Poder Ejecutivo del Estado de Zacatecas
Estado de Cambios en la Situación Financiera
Del 01 de enero al 31 de diciembre 2023
(Cifras en Pesos)

Concepto	Origen	Aplicación	Concepto	Origen	Aplicación
ACTIVO	388,100,329	3,780,026,801	PASIVO	323,762,246	795,070,684
Activo Circulante	276,106,101	63,558,459	Pasivo Circulante	323,762,246	656,243,087
Efectivo y Equivalentes	276,106,101	0	Cuentas por Pagar a Corto Plazo	0	586,806,291
Derechos a Recibir Efectivo o Equivalentes	0	47,576,484	Documentos por Pagar a Corto Plazo	0	5,415,267
Derechos a Recibir Bienes o Servicios	0	15,981,974	Porción a Corto Plazo de la Deuda Pública a Largo	0	0
Inventarios	0	0	Títulos y Valores a Corto Plazo	0	0
Almacenes	0	0	Pasivos Diferidos a Corto Plazo	0	0
Estimación por Pérdida o Deterioro de Activos Circulantes	0	0	Fondos y Bienes de Terceros en Garantía y/o	0	6,429,602
Otros Activos Circulantes	0	0	Administración a Corto Plazo	0	0
Activo No Circulante	111,994,228	3,716,468,342	Pasivo No Circulante	0	138,827,597
Inversiones Financieras a Largo Plazo	0	945,788,103	Cuentas por Pagar a Largo Plazo	0	0
Derechos a Recibir Efectivo o Equivalentes a Largo Plazo	1,004,287	0	Documentos por Pagar a Largo Plazo	0	0
Bienes Inmuebles, Infraestructura y Construcciones en Proceso	0	2,218,876,101	Deuda Pública a Largo Plazo	0	138,779,450
Bienes Muebles	0	439,860,130	Pasivos Diferidos a Largo Plazo	0	0
Activos Intangibles	0	108,417,158	Fondos y Bienes de Terceros en Garantía y/o en	0	48,147
Depreciación, Deterioro y Amortización Acumulada de Bienes	110,989,941	0	Administración a Largo Plazo	0	0
Activos Diferidos	0	0	Provisiones a Largo Plazo	0	0
Estimación por Pérdida o Deterioro de Activos no Circulantes	0	0	HACIENDA PÚBLICA/ PATRIMONIO	4,070,042,481	206,807,570
Otros Activos no Circulantes	0	3,526,850	Hacienda Pública/Patrimonio Contribuido	175,248,566	0
			Aportaciones	0	0
			Donaciones de Capital	175,248,566	0
			Actualización de la Hacienda Pública / Patrimonio	0	0
			Hacienda Pública/Patrimonio Generado	3,894,793,915	206,807,570
			Resultados del Ejercicio (Ahorro / Desahorro)	0	206,807,570
			Resultados de Ejercicios Anteriores	3,807,983,476	0
			Revalúos	1,625,425	0
			Reservas	0	0
			Rectificaciones de Resultados de Ejercicios Anteriores	85,185,013	0
			Exceso o Insuficiencia en la Actualización de la Hacienda Pública/Patrimonio	0	0
			Resultado por Posición Monetaria	0	0
			Resultado por Tenencia de Activos no Monetarios	0	0


Bajo protesta de decir verdad declaramos que los Estados Financieros y sus Notas son razonablemente correctos y responsabilidad del emisor.


Elaboró
LA DIRECTORA DE CONTABILIDAD

NORMA ALEJANDRA SÁNCHEZ GARCÍA

Vo.Bo.
EL SUBSECRETARIO DE INGRESOS

JUAN CARLOS LÓPEZ ELÍAS

Vo.Bo.
LA SUBSECRETARIA DE EGRESOS

SILVIA SAAVEDRA JUÁREZ

Autorizó
EL SECRETARIO DE FINANZAS

RICARDO OLIVARES SÁNCHEZ

Cuenta Pública 2023
Informe Financiero al Cuarto Trimestre 2023
Ente Público: Poder Ejecutivo del Estado de Zacatecas
Estado de Flujos de Efectivo
Del 01 de enero al 31 de diciembre y del 01 de enero al 31 de diciembre de 2022
(Cifras en Pesos)

Concepto	2023	2022	Concepto	2023	2022
Flujos de Efectivo de las Actividades de Operación			Flujos de Efectivo de las Actividades de Inversión		
Origen	41,682,641,947	39,117,079,543	Origen	111,994,228	297,939,889
Impuestos	2,241,975,350	2,092,833,294	Bienes Inmuebles, Infraestructura y Construcciones en Proceso	0	0
Cuotas y Aportaciones de Seguridad Social	0	0	Bienes Muebles	0	0
Contribuciones de mejoras	21,663,146	26,926,607	Otros Orígenes de Inversión	111,994,228	297,939,889
Derechos	1,233,474,282	835,463,464	Aplicación	3,780,026,801	1,541,402,903
Productos	490,271,372	230,875,851	Bienes Inmuebles, Infraestructura y Construcciones en Proceso	2,218,876,101	1,049,241,360
Aprovechamientos	507,197,176	203,158,965	Bienes Muebles	439,860,130	160,341,648
Ingresos por Venta de Bienes y Prestación de Servicios	0	0	Otras Aplicaciones de Inversión	1,121,290,569	331,819,896
Participaciones, Aportaciones, Convenios, Incentivos Derivados de la Colaboración Fiscal y Fondos Distintos de Aportaciones	37,188,060,622	35,727,821,362	Flujos Netos de Efectivo por Actividades de Inversión	(3,668,032,573)	(1,243,463,015)
Transferencia, Asignaciones, Subsidios y Subvenciones, y Pensiones y Jubilaciones	0	0	Flujo de Efectivo de las Actividades de Financiamiento		
Otros Orígenes de Operación	0	0	Origen	772,293,961	936,978,633
Aplicación	37,577,430,417	35,042,450,371	Endeudamiento Neto	(144,195,718)	(74,186,957)
Servicios Personales	14,094,684,898	13,056,911,451	Interno	(144,195,718)	(74,186,957)
Materiales y Suministros	927,815,378	951,320,032	Externo	0	0
Servicios Generales	1,131,304,502	1,290,980,781	Otros Orígenes de Financiamiento	916,489,679	1,011,165,590
Transferencias Internas y Asignaciones al Sector Público	13,273,401,594	12,288,614,528	Aplicación	1,485,579,020	836,745,794
Transferencias al resto del Sector Público	36,661,400	61,427,074	Servicios de la Deuda	834,704,053	597,314,125
Subsidios y Subvenciones	481,493,977	361,700,824	Interno	834,704,053	597,314,125
Ayudas Sociales	330,702,541	197,032,446	Externo	0	0
Pensiones y Jubilaciones	4,906,265	33,142,495	Otras Aplicaciones de Financiamiento	650,874,966	239,431,669
Transferencias a Fideicomisos, Mandatos y Contratos Análogos	196,708,950	202,425,200	Flujos netos de Efectivo por Actividades de Financiamiento	(713,285,059)	100,232,838
Transferencias a la Seguridad Social	0	0	Incremento/Disminución Neta en el Efectivo y Equivalentes al Efectivo	(276,106,101)	2,931,398,996
Donativos	766,224	652,860	Efectivo y Equivalente al Efectivo al Inicio del Ejercicio	3,681,319,705	749,920,709
Transferencias al Exterior	48,503,743	26,714,677	Efectivo y Equivalente al Efectivo al Final del Ejercicio	3,405,213,604	3,681,319,705
Participaciones	3,883,417,274	3,830,536,165			
Aportaciones	2,733,156,282	2,311,209,656			
Convenios	251,783,458	231,204,904			
Otras Aplicaciones de Operación	182,123,931	198,577,277			
Flujos Netos de Efectivo por Actividades de Operación	4,105,211,531	4,074,629,172			

Bajo protesta de decir verdad declaro que los Estados Financieros y sus Notas son razonablemente correctos y responsabilidad del emisor.

Elabora
LA DIRECTORA DE CONTABILIDAD
NORMA ALEJANDRA SÁNCHEZ GARCÍA

Va. Bo.
EL SUBSECRETARIO DE INGRESOS
JUAN CARLOS LÓPEZ ELÍAS

Va. Bo.
LA SUBSECRETARIA DE EGRESOS
SILVIA SAAVEDRA JUÁREZ

Autorizó
EL SECRETARIO DE FINANZAS
RICARDO OLIVERA SÁNCHEZ

Cuenta Pública 2023
Informe Financiero al Cuarto Trimestre 2023
Ente Público: Poder Ejecutivo del Estado de Zacatecas
Estado Analítico del Activo
Del 01 de enero al 31 de diciembre 2023
(Cifras en Pesos)

Concepto	Saldo Inicial	Cargos del Periodo	Abonos del Periodo	Saldo Final	Variación del Periodo
	1	2	3	4 = (1+2-3)	(4-1)
ACTIVO	34,807,125,702	1,180,198,481,235	1,176,806,554,763	38,199,052,174	3,391,926,472
Activo Circulante	4,895,694,428	1,168,202,217,747	1,168,414,765,390	4,683,146,786	(212,547,643)
Efectivo y Equivalentes	3,681,319,705	1,102,523,028,098	1,102,799,134,199	3,405,213,604	(276,106,101)
Derechos a Recibir Efectivo o Equivalentes	1,072,486,405	65,460,547,602	65,412,971,118	1,120,062,889	47,576,484
Derechos a Recibir Bienes o Servicios	141,888,319	218,642,047	202,660,073	157,870,293	15,981,974
Inventarios	0	0	0	0	0
Almacenes	0	0	0	0	0
Estimación por Pérdida o Deterioro de Activos Circulantes	0	0	0	0	0
Otros Activos Circulantes	0	0	0	0	0
Activo No Circulante	29,911,431,274	11,996,263,488	8,391,789,373	33,515,905,388	3,604,474,114
Inversiones Financieras a Largo Plazo	420,832,432	8,206,226,069	7,260,437,967	1,366,620,535	945,788,103
Derechos a Recibir Efectivo o Equivalentes a Largo Plazo	38,975,078	0	1,004,287	37,970,791	(1,004,287)
Bienes Inmuebles, Infraestructura y Construcciones en Proceso	28,709,730,804	2,811,015,249	592,139,148	30,928,606,906	2,218,876,101
Bienes Muebles	2,725,158,172	774,221,474	334,361,344	3,165,018,302	439,860,130
Activos Intangibles	152,312,167	187,237,778	78,820,620	260,729,326	108,417,158
Depreciación, Deterioro y Amortización Acumulada de Bienes	(2,243,588,891)	10,655,555	121,645,496	(2,354,578,832)	(110,989,941)
Activos Diferidos	45,000	0	0	45,000	0
Estimación por Pérdida o Deterioro de Activos no Circulantes	0	0	0	0	0
Otros Activos no Circulantes	107,966,510	6,907,362	3,380,512	111,493,360	3,526,850

Bajo protesta de decir verdad declaramos que los Estados Financieros y sus Notas son razonablemente correctos y responsabilidad del emisor.

Elaboró
LA DIRECTORA DE CONTABILIDAD

NORMA ALEJANDRA SÁNCHEZ
SANCHEZ

Vo.Bo.
EL SUBSECRETARIO DE INGRESOS

JUAN CARLOS LÓPEZ ELÍAS

Vo. Bo.
LA SUBSECRETARIA DE EGRESOS

SILVIA SAAVEDRA JUÁREZ


Autorizó
EL SECRETARIO DE FINANZAS


RICARDO OLIVARES SÁNCHEZ


Cuenta Pública 2023
Informe Financiero al Cuarto Trimestre 2023
Ente Público: Poder Ejecutivo del Estado de Zacatecas
Estado Análítico de la Deuda y Otros Pasivos
Del 01 de enero al 31 de diciembre 2023
(Cifras en Pesos)


Denominación de las Deudas	Moneda de Contratación	Institución o País Acreedor	Saldo Inicial del Periodo	Saldo Final del Periodo
DEUDA PÚBLICA			7,041,859,934	6,897,664,217
Corto Plazo				
Deuda Interna				
Instituciones de Crédito	Pesos Mexicanos	BANORTE	0	0
Instituciones de Crédito	Pesos Mexicanos	BANOBRAS SNC	0	0
Instituciones de Crédito	Pesos Mexicanos	BANOBRAS SNC	0	0
Instituciones de Crédito	Pesos Mexicanos	SCOTIABANK INVERLAT CADENAS PRODUCTIVAS (2022)	44,666,500	0
Instituciones de Crédito	Pesos Mexicanos	SCOTIABANK INVERLAT CADENAS PRODUCTIVAS (2023)	0	39,250,232
Títulos y Valores			0	0
Arrendamientos Financieros			0	0
Deuda Externa				
Organismos Financieros Internacionales			0	0
Deuda Bilateral			0	0
Títulos y Valores			0	0
Arrendamientos Financieros			0	0
Subtotal a Corto Plazo			44,666,500	39,250,232
Largo Plazo				
Deuda Interna				
Instituciones de Crédito	Pesos Mexicanos	BANOBRAS SNC	198,458,139	198,458,139
Instituciones de Crédito	Pesos Mexicanos	BANORTE	3,761,633,199	3,684,036,373
Instituciones de Crédito	Pesos Mexicanos	BANOBRAS SNC	2,595,786,295	2,542,856,501
Instituciones de Crédito	Pesos Mexicanos	BANOBRAS SNC	441,315,801	433,062,971
Títulos y Valores			0	0
Arrendamientos Financieros			0	0
Deuda Externa				
Organismos Financieros Internacionales			0	0
Deuda Bilateral			0	0
Títulos y Valores			0	0
Arrendamientos Financieros			0	0
Subtotal a Largo Plazo			6,997,193,435	6,858,413,984
TOTAL DE OTROS PASIVOS			4,138,104,946	3,810,992,225
TOTAL DEUDA PÚBLICA Y OTROS PASIVOS			11,179,964,881	10,708,656,442

Bajo protesta de decir verdad declaramos que los Estados Financieros y sus Notas son razonablemente correctos y responsabilidad del emisor.

Elaboró
LA DIRECTORA DE CONTABILIDAD

NORMA ALEJANDRA SÁNCHEZ GARCÍA

Vo.Bo.
EL SUBSECRETARIO DE INGRESOS

JUAN CARLOS LÓPEZ ELÍAS

Vo. Bo.
LA SUBSECRETARIA DE EGRESOS

SILVIA SAAVEDRA JUÁREZ

Autorizó
EL SECRETARIO DE FINANZAS

RICARDO OLIVARES SÁNCHEZ

Cuenta Pública 2023
Informe Financiero al Cuarto Trimestre 2023
Ente Público: Poder Ejecutivo del Estado de Zacatecas
Informe Sobre Pasivos Contingentes
Al 31 de diciembre 2023
(Cifras en Pesos)

Denominación del Pasivo	Acreedor	Saldo Inicial del Periodo	Saldo Final del Periodo
7130 Instrumentos de Crédito Prestados a Formadores de Mercado		0	810,605,206
7410 Demandas Judiciales en Proceso de Resolución		6,337,112	5,775,179

Bajo protesta de decir verdad declaramos que los Estados Financieros y sus Notas son razonablemente correctos y responsabilidad del emisor.

Elaboró.
LA DIRECTORA DE CONTABILIDAD
NORMA ALEJANDRA BARRERA GARCÍA

Vo.Bo.
EL SUBSECRETARIO DE INGRESOS
JUAN CARLOS LÓPEZ ELÍAS

Vo. Bo.
LA SUBSECRETARIA DE EGRESOS
SILVIA SAavedra JUÁREZ

Autorizó
EL SECRETARIO DE FINANZAS
RICARDO OLIVARES SÁNCHEZ



Zacatecas

GOBIERNO DEL ESTADO

2021-2027

II. Información Presupuestaria

CUENTA PÚBLICA
PODER EJECUTIVO DEL ESTADO DE ZACATECAS 2023



Zacatecas

GOBIERNO DEL ESTADO

2021-2027

II. I. Información Presupuestaria

Estado Analítico del Ingreso

CUENTA PÚBLICA
PODER EJECUTIVO DEL ESTADO DE ZACATECAS

2023

Cuenta Pública 2023
Poder Ejecutivo del Estado de Zacatecas
Estado Analítico de Ingresos
Del 01 de enero al 31 de diciembre de 2023

Rubro de Ingresos	Ingreso					Diferencia (6 = 5 - 1)
	Estimado	Ampliaciones y Reducciones	Modificado	Devengado	Recaudado	
	(1)	(2)	(3= 1 + 2)	(4)	(5)	
Impuestos	1,855,460,912	0	1,855,460,912	2,241,975,350	2,241,975,350	386,514,438
Cuotas y Aportaciones de Seguridad Social	0	0	0	0	0	0
Contribuciones de Mejoras	9,000,000	0	9,000,000	21,663,146	21,663,146	12,663,146
Derechos	946,971,503	0	946,971,503	1,233,474,282	1,233,474,282	286,502,779
Productos	96,824,484	0	96,824,484	490,271,372	490,213,142	393,388,658
Aprovechamientos	334,613,745	0	334,613,745	507,197,176	507,197,190	172,583,445
Ingresos por Ventas de Bienes, Prestación de Servicios y Otros Ingresos	0	0	0	0	0	0
Participaciones, Aportaciones, Convenios, Incentivos Derivados de la Colaboración Fiscal y Fondos Distintos de Aportaciones	33,569,678,178	0	33,569,678,178	37,188,060,622	37,177,190,030	3,607,511,852
Transferencias, Asignaciones, Subsidios y Subvenciones, y Pensiones y jubilaciones	0	0	0	0	0	0
Ingresos Derivados de Financiamientos	0	0	0	0	0	0
Total	36,812,548,822	0	36,812,548,822	41,682,641,947	41,671,713,140	4,859,164,318
				Ingresos excedentes¹		

EAI Rubro

Presupuestaria / 1

Cuenta Pública 2023
Poder Ejecutivo del Estado de Zacatecas
Estado Analítico de Ingresos
Del 01 de enero al 31 de diciembre de 2023

Estado Analítico de Ingresos Por Fuente de Financiamiento	Ingreso					Diferencia (6 = 5 - 1)
	Estimado	Ampliaciones y Reducciones	Modificado	Devengado	Recaudado	
	(1)	(2)	(3= 1 + 2)	(4)	(5)	
Ingresos del Poder Ejecutivo Federal o Estatal y de los Municipios	36,812,548,822	0	36,812,548,822	41,682,641,947	41,671,713,140	4,859,164,318
Impuestos	1,855,460,912	0	1,855,460,912	2,241,975,350	2,241,975,350	386,514,438
Cuotas y Aportaciones de Seguridad Social	0	0	0	0	0	0
Contribuciones de Mejoras	9,000,000	0	9,000,000	21,663,146	21,663,146	12,663,146
Derechos	946,971,503	0	946,971,503	1,233,474,282	1,233,474,282	286,502,779
Productos ¹	96,824,484	0	96,824,484	490,271,372	490,213,142	393,388,658
Aprovechamientos ²	334,613,745	0	334,613,745	507,197,176	507,197,190	172,583,445
Participaciones, Aportaciones, Convenios, Incentivos Derivados de la Colaboración Fiscal y Fondos Distintos de Aportaciones.	33,569,678,178	0	33,569,678,178	37,188,060,622	37,177,190,030	3,607,511,852
Transferencias, Asignaciones, Subsidios y Subvenciones, y Pensiones y Jubilaciones.	0	0	0	0	0	0
Ingresos de los Entes Públicos de los Poderes Legislativo y Judicial, de los Órganos Autónomos y del Sector Paraestatal o Paramunicipal, así como de las Empresas Productivas del Estado	0	0	0	0	0	0
Cuotas y Aportaciones de Seguridad Social	0	0	0	0	0	0
Productos ¹	0	0	0	0	0	0
Ingresos por Ventas de Bienes, Prestación de Servicios y Otros Ingresos ³	0	0	0	0	0	0
Transferencias, Asignaciones, Subsidios y Subvenciones, y Pensiones y Jubilaciones	0	0	0	0	0	0
Ingresos Derivados de Financiamientos	0	0	0	0	0	0
Ingresos Derivados de Financiamientos	0	0	0	0	0	0
Total	36,812,548,822	0	36,812,548,822	41,682,641,947	41,671,713,140	4,859,164,318
				Ingresos excedentes¹		

EAI Fuente de Financiamiento

Presupuestaria /2

¹ Incluye intereses que generan las cuentas bancarias de los entes públicos en productos.

² Incluye donativos en efectivo del Poder Ejecutivo, entre otros aprovechamientos.

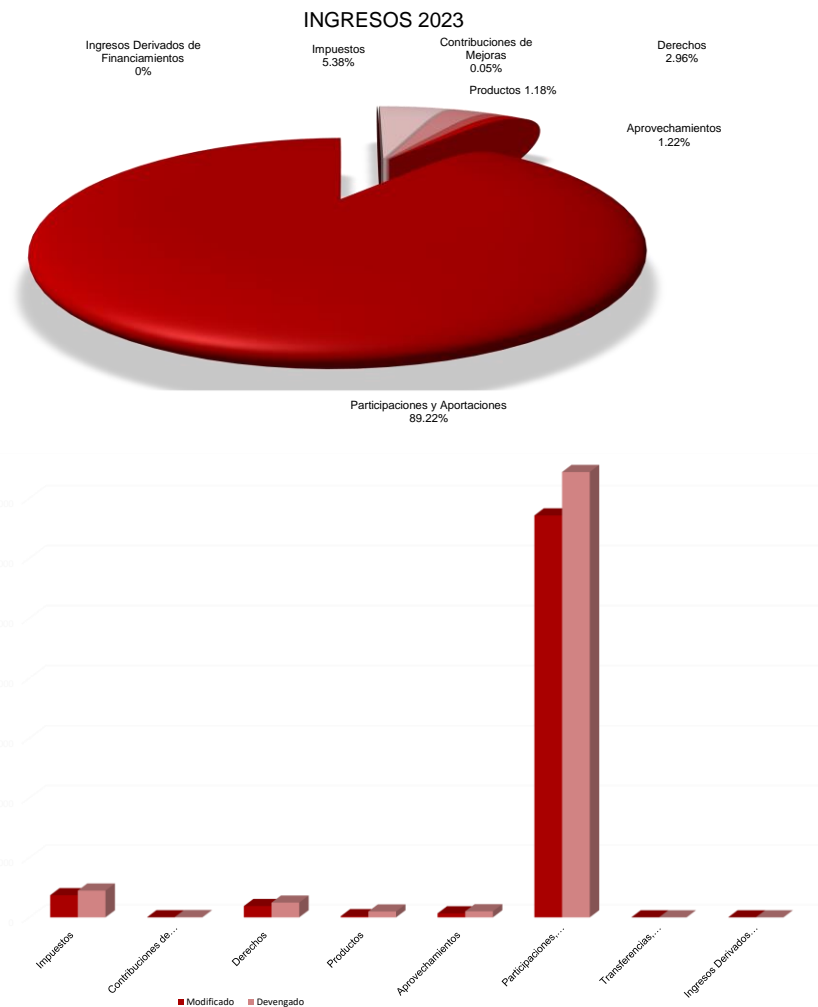
³ Se refiere a los ingresos propios obtenidos por los Poderes Legislativos y Judicial, los Órganos Autónomos y las entidades de la administración pública paraestatal y paramunicipal, por sus actividades diversas no inherentes a su operación que generan recursos y que no sean ingresos por venta de bienes o prestación de servicios, tales como donativos en efectivo, entre otros.

Estado Analítico de los Ingresos por Rubro Acumulado del 01 de enero al 31 de diciembre de 2023

Rubro de Ingresos	Ingreso					
	Estimado	Ampliaciones y Reducciones	Modificado	Devengado	Recaudado	Diferencia
	(1)	(2)	(3= 1 + 2)	(4)	(5)	(6= 5 - 1)
1 Impuestos	1,855,460,912	0	1,855,460,912	2,241,975,350	2,241,975,350	386,514,438
2 Cuotas y Aportaciones de Seguridad Social	0	0	0	0	0	0
3 Contribuciones de Mejoras	9,000,000	0	9,000,000	21,663,146	21,663,146	12,663,146
4 Derechos	946,971,503	0	946,971,503	1,233,474,282	1,233,474,282	286,502,779
5 Productos	96,824,484	0	96,824,484	490,271,372	490,213,142	393,388,658
6 Aprovechamientos	334,613,745	0	334,613,745	507,197,176	507,197,190	172,583,445
7 Ingresos por Venta de bienes y Prestación de Servicios	0	0	0	0	0	0
8 Participaciones, Aportaciones Convenios, Incentivos Derivados de la Colaboración Fiscal y Fondos Distintos de Aportaciones	33,569,678,178	0	33,569,678,178	37,188,060,622	37,177,190,030	3,607,511,852
9 Transferencias, Asignaciones, Subsidios y Subvenciones, y Pensiones y Jubilaciones	0	0	0	0	0	0
0 Ingresos Derivados de Financiamientos	0	0	0	0	0	0
TOTALES	36,812,548,822	0	36,812,548,822	41,682,641,947	41,671,713,140	4,859,164,318

Estado Analítico de los Ingresos por Rubro Acumulado del 01 de enero al 31 de diciembre de 2023

Concepto	2023	
	Modificado	Devengado
	36,812,548,822	41,682,641,947
Impuestos	1,855,460,912	2,241,975,350
Contribuciones de Mejoras	9,000,000	21,663,146
Derechos	946,971,503	1,233,474,282
Productos	96,824,484	490,271,372
Aprovechamientos	334,613,745	507,197,176
Participaciones, Aportaciones Convenios, Incentivos Derivados de la Colaboración Fiscal y Fondos Distintos de Aportaciones	33,569,678,178	37,188,060,622
Transferencias, Asignaciones, Subsidios y Subvenciones, y Pensiones y Jubilaciones	0	0
Ingresos Derivados de Financiamientos	0	0



Estado Analítico de los Ingresos por Fuente de Financiamiento del 01 de enero al 31 de diciembre de 2023

Rubro de Ingresos	Ingreso					
	Estimado	Ampliaciones y Reducciones	Modificado	Devengado	Recaudado	Diferencia
	(1)	(2)	(3= 1 + 2)	(4)	(5)	(6= 5 - 1)
1 RECURSOS FISCALES	3,242,870,644	0	3,242,870,644	4,494,581,325	4,494,523,110	1,251,652,465
TRIBUTARIOS	1,855,460,912	0	1,855,460,912	2,241,975,350	2,241,975,350	386,514,438
Impuestos sobre los Ingresos	76,231,676	0	76,231,676	64,828,277	64,828,277	(11,403,399)
Impuestos sobre el Patrimonio	29,178,822	0	29,178,822	41,011,701	41,011,701	11,832,879
Impuestos sobre la Producción, el Consumo y las Transacciones	11,801,135	0	11,801,135	9,546,790	9,546,790	(2,254,345)
Impuestos al Comercio Exterior	0	0	0	0	0	0
Impuesto sobre Nóminas y Asimilables	941,561,938	0	941,561,938	1,283,653,536	1,283,653,536	342,091,598
Impuestos Ecológicos	350,000,000	0	350,000,000	329,824,269	329,824,269	(20,175,731)
Accesorios de Impuestos	5,186,827	0	5,186,827	26,252,652	26,252,652	21,065,825
Otros Impuestos	441,500,514	0	441,500,514	486,858,124	486,858,124	45,357,610
Ingresos No Comp Fracc Ley de Ingresos Causados Ejerc Fisc Ant Pend de Liq o Pago	0	0	0	0	0	0
NO TRIBUTARIOS	1,387,409,732	0	1,387,409,732	2,252,605,976	2,252,547,760	865,138,028
Derechos	946,971,503	0	946,971,503	1,233,474,282	1,233,474,282	286,502,779
Productos	96,824,484	0	96,824,484	490,271,372	490,213,142	393,388,658
Aprovechamientos	334,613,745	0	334,613,745	507,197,176	507,197,190	172,583,445
Contribuciones de Mejoras	9,000,000	0	9,000,000	21,663,146	21,663,146	12,663,146
Total Hoja 1/2	3,242,870,644	0	3,242,870,644	4,494,581,325	4,494,523,110	1,251,652,465

Estado Analítico de los Ingresos por Fuente de Financiamiento del 01 de enero al 31 de diciembre de 2023

Rubro de Ingresos	Ingreso					
	Estimado	Ampliaciones y Reducciones	Modificado	Devengado	Recaudado	Diferencia
	(1)	(2)	(3= 1 + 2)	(4)	(5)	(6= 5 - 1)
2 FINANCIAMIENTOS INTERNOS	0	0	0	0	0	0
Endeudamiento Interno	0	0	0	0	0	0
Intereses Ganados	0	0	0	0	0	0
3 FINANCIAMIENTOS EXTERNOS	0	0	0	0	0	0
4 INGRESOS PROPIOS	0	0	0	0	0	0
Ingresos Poderes Legislativo, Judicial, Organismos Autónomos, Municipios, Paraestatales	0	0	0	0	0	0
5 RECURSOS FEDERALES	33,569,678,178	0	33,569,678,178	37,188,060,622	37,177,190,030	3,607,511,852
Participaciones	13,422,863,377	0	13,422,863,377	12,866,172,531	12,866,172,531	(556,690,846)
Aportaciones	16,088,679,760	0	16,088,679,760	16,785,571,543	16,785,571,543	696,891,783
Convenios	3,836,346,761	0	3,836,346,761	6,402,782,219	6,391,911,628	2,555,564,867
Incentivos Derivados de la Colaboración Fiscal	221,788,280	0	221,788,280	469,235,906	469,235,906	247,447,626
Fondos Distintos de Aportaciones	0	0	0	664,298,422	664,298,422	664,298,422
6 RECURSOS ESTATALES	0	0	0	0	0	0
7 OTROS RECURSOS	0	0	0	0	0	0
Total Hoja 2/2	33,569,678,178	0	33,569,678,178	37,188,060,622	37,177,190,030	3,607,511,852
TOTALES	36,812,548,822	0	36,812,548,822	41,682,641,947	41,671,713,140	4,859,164,318

Estado Analítico de los Ingresos por Fuente de Financiamiento del 01 de enero al 31 de diciembre de 2023

Rubro de Ingresos		Ingreso					
		Estimado	Ampliaciones y Reducciones	Modificado	Devengado	Recaudado	Diferencia
		(1)	(2)	(3= 1 + 2)	(4)	(5)	(6= 5 - 1)
1	IMPUESTOS						
11	Impuestos sobre los Ingresos	76,231,676	0	76,231,676	64,828,277	64,828,277	(11,403,399)
12	Impuestos sobre el Patrimonio	29,178,822	0	29,178,822	41,011,701	41,011,701	11,832,879
13	Impuestos sobre la Producción, el Consumo y las Transacciones	11,801,135	0	11,801,135	9,546,790	9,546,790	(2,254,345)
14	Impuestos al Comercio Exterior	0	0	0	0	0	0
15	Impuesto sobre Nóminas y Asimilables	941,561,938	0	941,561,938	1,283,653,536	1,283,653,536	342,091,598
16	Impuestos Ecológicos	350,000,000	0	350,000,000	329,824,269	329,824,269	(20,175,731)
17	Accesorios de Impuestos	5,186,827	0	5,186,827	26,252,652	26,252,652	21,065,825
18	Otros Impuestos	441,500,514	0	441,500,514	486,858,124	486,858,124	45,357,610
19	Impuestos no Comprendidos en las Fracciones de la Ley de Ingresos Causadas en Ejercicios Fiscales Anteriores Pendientes de Liquidación o Pago	0	0	0	0	0	0
Subtotal Impuestos		1,855,460,912	0	1,855,460,912	2,241,975,350	2,241,975,350	386,514,438
3	CONTRIBUCIONES DE MEJORAS						
31	Contribuciones de Mejoras por Obras Públicas	9,000,000	0	9,000,000	21,663,146	21,663,146	12,663,146
32	Contribuciones de Mejoras No Comprendidas en la Ley de Ingresos Causada en Ejercicios Fiscales Anteriores Pendientes de Liquidación o Pago	0	0	0	0	0	0
Subtotal Contribuciones de Mejoras		9,000,000	0	9,000,000	21,663,146	21,663,146	12,663,146
Total Hoja 1/4		1,864,460,912	0	1,864,460,912	2,263,638,495	2,263,638,495	399,177,583

Estado Analítico de los Ingresos por Fuente de Financiamiento del 01 de enero al 31 de diciembre de 2023

Rubro de Ingresos	Ingreso					
	Estimado	Ampliaciones y Reducciones	Modificado	Devengado	Recaudado	Diferencia
	(1)	(2)	(3= 1 + 2)	(4)	(5)	(6= 5 - 1)
4 DERECHOS						
41 Derechos por el Uso, Goce, Aprovechamiento o Explotación de Bienes de Dominio Público	0	0	0	0	0	0
43 Derechos por Prestación de Servicios	940,112,506	0	940,112,506	1,213,179,911	1,213,179,911	273,067,405
44 Otros Derechos	3,805,047	0	3,805,047	4,525,627	4,525,627	720,580
45 Accesorios	3,053,950	0	3,053,950	6,500,951	6,500,951	3,447,001
49 Derechos no Comprendidos en la Ley de Ingresos Causadas en Ejercicios Fiscales Anteriores Pendientes de Liquidación o Pago	0	0	0	9,267,793	9,267,793	9,267,793
Subtotal Derechos	946,971,503	0	946,971,503	1,233,474,282	1,233,474,282	286,502,779
5 PRODUCTOS						
51 Productos	96,824,484	0	96,824,484	490,271,372	490,213,142	393,388,658
Subtotal Productos	96,824,484	0	96,824,484	490,271,372	490,213,142	393,388,658
6 APROVECHAMIENTOS						
61 Aprovechamientos	308,908,733	0	308,908,733	463,929,795	463,929,795	155,021,062
68 Accesorios de Aprovechamientos	3,369,037	0	3,369,037	678,323	678,323	(2,690,714)
69 Aprovechamientos no Comprendidos en la Ley de Ingresos Causadas en Ejercicios Fiscales Anteriores Pendientes de Liquidación o Pago	22,335,975	0	22,335,975	42,589,058	42,589,073	20,253,098
Subtotal Aprovechamientos	334,613,745	0	334,613,745	507,197,176	507,197,190	172,583,445
Total Hoja 2/4	1,378,409,732	0	1,378,409,732	2,230,942,830	2,230,884,615	852,474,882

Estado Analítico de los Ingresos por Fuente de Financiamiento del 01 de enero al 31 de diciembre de 2023

Rubro de Ingresos		Ingreso					
		Estimado	Ampliaciones y Reducciones	Modificado	Devengado	Recaudado	Diferencia
		(1)	(2)	(3= 1 + 2)	(4)	(5)	(6= 5 - 1)
8	PARTICIPACIONES, APORTACIONES, CONVENIOS, INCENTIVOS DERIVADOS DE LA COLABORACIÓN FISCAL Y FONDOS DISTINTOS DE APORTACIONES.						
81	Participaciones	13,422,863,377	0	13,422,863,377	12,866,172,531	12,866,172,531	(556,690,846)
82	Aportaciones	16,088,679,760	0	16,088,679,760	16,785,571,543	16,785,571,543	696,891,783
83	Convenios	3,836,346,761	0	3,836,346,761	6,402,782,219	6,391,911,628	2,555,564,867
84	Incentivos Derivados de la Colaboración Fiscal	221,788,280	0	221,788,280	469,235,906	469,235,906	247,447,626
85	Fondos Distintos de Aportaciones	0	0	0	664,298,422	664,298,422	664,298,422
Subtotal Participaciones y Aportaciones		33,569,678,178	0	33,569,678,178	37,188,060,622	37,177,190,030	3,607,511,852
9	TRANSFERENCIAS, ASIGNACIONES, SUBSIDIOS Y SUBVENCIONES, Y PENSIONES Y JUBILACIONES.						
91	Transferencias y Asignaciones	0	0	0	0	0	0
93	Subsidios y Subvenciones	0	0	0	0	0	0
95	Pensiones y Jubilaciones	0	0	0	0	0	0
97	Transferencias del Fondo Mexicano del Petróleo para la Estabilización y el Desarrollo	0	0	0	0	0	0
Subtotal Transferencias, Asignaciones, Subsidios y Otras Ayudas		0	0	0	0	0	0
Total Hoja 3/4		33,569,678,178	0	33,569,678,178	37,188,060,622	37,177,190,030	3,607,511,852

Estado Analítico de los Ingresos por Fuente de Financiamiento del 01 de enero al 31 de diciembre de 2023

Rubro de Ingresos	Ingreso					
	Estimado	Ampliaciones y Reducciones	Modificado	Devengado	Recaudado	Diferencia
	(1)	(2)	(3= 1 + 2)	(4)	(5)	(6= 5 - 1)
0 INGRESOS DERIVADOS DE FINANCIAMIENTOS	0	0	0	0	0	0
Subtotal Ingresos Derivados de Financiamientos	0	0	0	0	0	0
Total Hoja 4/4	0	0	0	0	0	0
TOTALES	36,812,548,822	0	36,812,548,822	41,682,641,947	41,671,713,140	4,859,164,318

Estado Sobre el Ejercicio de los Ingresos por Rubro, Tipo y Clase de los Ingresos por Impuestos.

Concepto	Ingreso Estimado (1)	Ampliaciones y Reducciones (2)	Ingreso Modificado (3= 1 + 2)	Ingreso Devengado (4)	Ingreso Recaudado (5)	Diferencia (6= 5 - 1)
Impuestos Sobre los Ingresos	76,231,676	0	76,231,676	64,828,277	64,828,277	(11,403,399)
Sobre Loterías, Rifas, Sorteos, Apuestas, Juegos Permitidos y Concursos	76,231,676	0	76,231,676	64,828,277	64,828,277	(11,403,399)
Impuestos Sobre Patrimonio	29,178,822	0	29,178,822	41,011,701	41,011,701	11,832,879
Adquisiciones de Bienes Muebles	28,678,822	0	28,678,822	40,628,978	40,628,978	11,950,156
Tenencia Estatal	500,000	0	500,000	382,723	382,723	(117,277)
Impuestos Sobre la Producción, el Consumo y las Transacciones	11,801,135	0	11,801,135	9,546,790	9,546,790	(2,254,345)
Impuestos s/Servicios de Hospedaje	11,801,135	0	11,801,135	9,546,790	9,546,790	(2,254,345)
Impuestos Sobre Nóminas y Asimilables	941,561,938	0	941,561,938	1,283,653,536	1,283,653,536	342,091,598
Impuestos Sobre Nóminas	941,561,938	0	941,561,938	1,283,653,536	1,283,653,536	342,091,598
Impuestos Ecológicos	350,000,000	0	350,000,000	329,824,269	329,824,269	(20,175,731)
Impuestos Ecológicos	350,000,000	0	350,000,000	329,824,269	329,824,269	(20,175,731)
Accesorios de Impuestos	5,186,827	0	5,186,827	26,252,652	26,252,652	21,065,825
Actualización Impuestos sobre rifas y sorteos	140	0	140	0	0	(140)
Actualización Imp. s/Adq. de Bienes Muebles	141,406	0	141,406	267,748	267,748	126,342
Accesorios de Tenencia Estatal	74,929	0	74,929	126,317	126,317	51,388
Accesorios de Imp. s/Servicios de Hospedaje	14,474	0	14,474	17,916	17,916	3,442
Accesorios de Impuestos sobre Nomina	3,742,684	0	3,742,684	5,483,402	5,483,402	1,740,718
Accesorios de Impuestos Ecológicos	330,546	0	330,546	18,447,437	18,447,437	18,116,891
Actualización de Impuestos s/Infraestructura	882,648	0	882,648	1,909,832	1,909,832	1,027,184
Otros Impuestos	441,500,514	0	441,500,514	486,858,124	486,858,124	45,357,610
Impuesto Adicional para la Infraestructura	187,205,461	0	187,205,461	228,144,702	228,144,702	40,939,241
Impuesto para la Universidad Autónoma de Zacatecas	254,295,053	0	254,295,053	258,713,422	258,713,422	4,418,369
Impuestos no Comprendidos en la Ley de Ingresos Causados en Ejercicios Fiscales Anteriores Pendientes de Liquidación de Pago	0	0	0	0	0	0
TOTALES	1,855,460,912	0	1,855,460,912	2,241,975,350	2,241,975,350	386,514,438

Estado Sobre el Ejercicio de los Ingresos por Rubro, Tipo y Clase de los Ingresos por Contribuciones de Mejoras.

Concepto	Ingreso Estimado (1)	Ampliaciones y Reducciones (2)	Ingreso Modificado (3= 1 + 2)	Ingreso Devengado (4)	Ingreso Recaudado (5)	Diferencia (6= 5 - 1)
Contribuciones de Mejoras para Obras Públicas	9,000,000	0	9,000,000	21,663,146	21,663,146	12,663,146
Programa 3 X1 para Migrantes	0	0	0	0	0	0
(Proagua) Apartado Rural (Aparural)	0	0	0	0	0	0
Municipios	9,000,000	0	9,000,000	21,663,146	21,663,146	12,663,146
Contribuciones de Mejoras no Comprendidos en la Ley de Ingresos Causados en Ejercicios Fiscales Anteriores Pendientes de Liquidación o Pago	0	0	0	0	0	0
TOTALES	9,000,000	0	9,000,000	21,663,146	21,663,146	12,663,146

Estado Sobre el Ejercicio de los Ingresos por Rubro, Tipo y Clase de los Ingresos por Derechos.

Concepto	Ingreso Estimado (1)	Ampliaciones y Reducciones (2)	Ingreso Modificado (3= 1 + 2)	Ingreso Devengado (4)	Ingreso Recaudado (5)	Diferencia (6= 5 - 1)
Derechos por la Prestación de Servicios	940,112,506	0	940,112,506	1,213,179,911	1,213,179,911	273,067,405
Servicios de la Secretaría General de Gobierno	1,078,679	0	1,078,679	1,543,619	1,543,619	464,940
Servicios de la Coordinación General Jurídica	23,454,364	0	23,454,364	25,876,570	25,876,570	2,422,206
Servicios de la Secretaría de Finanzas	823,569,659	0	823,569,659	1,051,224,977	1,051,224,977	227,655,318
Servicios de la Secretaría de Obras Publicas	1,437,021	0	1,437,021	3,386,907	3,386,907	1,949,886
Secretaría de Desarrollo Urbano Vivenda y Ordenamiento Territorial	9,828,459	0	9,828,459	15,070,509	15,070,509	5,242,050
Servicios de la Secretaría de la Función Pública	1,273,329	0	1,273,329	1,274,368	1,274,368	1,039
Servicios de la Secretaría de Educación	3,740,053	0	3,740,053	13,442,892	13,442,892	9,702,839
Servicios de la Secretaría del Agua y Medio Ambiente	1,272,545	0	1,272,545	1,461,971	1,461,971	189,426
Servicios de la Secretaría de Seguridad Pública	45,039,659	0	45,039,659	71,179,289	71,179,289	26,139,630
Servicios de la Secretaría de Administración	397,861	0	397,861	475,600	475,600	77,739
Servicios Otorg. por Org. Dscnt. Integ. de la Administración	29,020,877	0	29,020,877	28,243,209	28,243,209	(777,668)
Accesorios de Derechos	3,053,950	0	3,053,950	6,500,951	6,500,951	3,447,001
Otros Derechos	3,805,047	0	3,805,047	4,525,627	4,525,627	720,580
Derechos no Comprendidos en la Ley de Ingresos Causados en Ejercicios Fiscales Anteriores Pendientes de Liquidación o Pago	0	0	0	9,267,793	9,267,793	9,267,793
TOTALES	946,971,503	0	946,971,503	1,233,474,282	1,233,474,282	286,502,779

Estado Sobre el Ejercicio de los Ingresos por Rubro, Tipo y Clase de los Ingresos por Productos.

Concepto	Ingreso Estimado (1)	Ampliaciones y Reducciones (2)	Ingreso Modificado (3= 1 + 2)	Ingreso Devengado (4)	Ingreso Recaudado (5)	Diferencia (6= 5 - 1)
PRODUCTOS	96,824,484	0	96,824,484	490,271,372	490,213,142	393,388,658
Productos de Bienes Muebles e Inmuebles	12,526,282	0	12,526,282	7,612,034	7,553,804	(4,972,478)
Intereses Generados	2,972,068	0	2,972,068	6,683,377	6,683,377	3,711,309
Otros Productos	0	0	0	546,485	546,485	546,485
Patrocinios	0	0	0	0	0	0
Intereses Generados por Cuentas Bancarias	81,326,134	0	81,326,134	475,429,476	475,429,476	394,103,341
Productos No Comprendidos en la Ley de Ingresos Vigente, Causados en Ejercicios Fiscales Anteriores Pendientes de Liquidación o Pago	0	0	0	0	0	0
TOTALES	96,824,484	0	96,824,484	490,271,372	490,213,142	393,388,658

Estado Sobre el Ejercicio de los Ingresos por Rubro, Tipo y Clase de los Ingresos por Aprovechamientos.

Concepto	Ingreso Estimado (1)	Ampliaciones y Reducciones (2)	Ingreso Modificado (3= 1 + 2)	Ingreso Devengado (4)	Ingreso Recaudado (5)	Diferencia (6= 5 - 1)
APROVECHAMIENTOS	334,613,745	0	334,613,745	507,197,176	507,197,190	172,583,445
Multas	15,915,948	0	15,915,948	19,858,272	19,858,272	3,942,324
Indemnizaciones	3,528,185	0	3,528,185	905,567	905,567	(2,622,618)
Reintegros	289,464,600	0	289,464,600	443,165,956	443,165,956	153,701,356
Aprovechamientos Provenientes de Obras Públicas	0	0	0	0	0	0
Accesorios de Aprovechamientos	3,369,037	0	3,369,037	678,323	678,323	(2,690,714)
Honorarios	0	0	0	375	375	375
Gastos de Ejecución	0	0	0	3,050	3,050	3,050
Recargos	2,569,875	0	2,569,875	442,100	442,100	(2,127,775)
Multas del Estado	799,162	0	799,162	232,798	232,798	(566,364)
Otros Aprovechamientos	22,335,975	0	22,335,975	42,589,058	42,589,073	20,253,098
Donativos Herencias y Legados	0	0	0	0	0	0
Aportaciones	0	0	0	11,997,600	11,997,600	11,997,600
Arrendamiento de Maquinaria Pesada	0	0	0	0	0	0
Medallas conmemorativas	0	0	0	1,269,422	1,269,422	1,269,422
Centro Interactivo	0	0	0	0	0	0
Otros Aprovechamientos	0	0	0	4,670,332	4,670,347	4,670,347
Finanzas	0	0	0	248,271	248,271	248,271
Otros de Causaciones Fianzas y Depositos	0	0	0	41,405	41,405	41,405
Otros de Causaciones Fianzas y Depositos	0	0	0	4,252,718	4,252,718	4,252,718
Instituto de Formación Profesional	22,335,975	0	22,335,975	20,109,310	20,109,310	(2,226,665)
TOTALES	334,613,745	0	334,613,745	507,197,176	507,197,190	172,583,445

Estado Sobre el Ejercicio de los Ingresos por Rubro, Tipo y Clase de los Ingresos de Origen Federal.

Concepto	Ingreso Estimado (1)	Ampliaciones y Reducciones (2)	Ingreso Modificado (3= 1 + 2)	Ingreso Devengado (4)	Ingreso Recaudado (5)	Diferencia (6= 5 - 1)
Participaciones, Aportaciones, Convenios, Incentivos Derivados de la Colaboración Fiscal y Fondos Distintos de Aportaciones	33,569,678,178	0	33,569,678,178	37,188,060,622	37,177,190,030	3,607,511,852
Participaciones	13,422,863,377	0	13,422,863,377	12,866,172,531	12,866,172,531	(556,690,846)
Aportaciones	16,088,679,760	0	16,088,679,760	16,785,571,543	16,785,571,543	696,891,783
Convenios	3,836,346,761	0	3,836,346,761	6,402,782,219	6,391,911,628	2,555,564,867
Incentivos Derivados de la Colaboración Fiscal	221,788,280	0	221,788,280	469,235,906	469,235,906	247,447,626
Fondos Distintos de Aportaciones	0	0	0	664,298,422	664,298,422	664,298,422
TOTALES	33,569,678,178	0	33,569,678,178	37,188,060,622	37,177,190,030	3,607,511,852

Estado Sobre el Ejercicio de los Ingresos por Rubro, Tipo y Clase de los Fondos de Participaciones.

Concepto	Ingreso Estimado (1)	Ampliaciones y Reducciones (2)	Ingreso Modificado (3= 1 + 2)	Ingreso Devengado (4)	Ingreso Recaudado (5)	Diferencia (6= 5 - 1)
Participaciones	13,422,863,377	0	13,422,863,377	12,866,172,531	12,866,172,531	(556,690,846)
Fondo General de Participaciones	9,900,701,254	0	9,900,701,254	9,689,798,559	9,689,798,559	(210,902,695)
Fondo de Fomento Municipal	1,016,441,310	0	1,016,441,310	997,130,505	997,130,505	(19,310,805)
Impuesto Especial sobre Producción y Servicios	454,093,339	0	454,093,339	29,790,997	29,790,997	(424,302,342)
Fondo de Fiscalización	215,044,613	0	215,044,613	426,514,281	426,514,281	211,469,668
Fondo de Compensación 10 Entidades Menos PIB	308,348,012	0	308,348,012	311,568,631	311,568,631	3,220,619
IEPS 9 Onceavos Venta Adicional Diesel y Gasolina	145,273,951	0	145,273,951	239,957,679	239,957,679	94,683,728
Fondo de Compensación ISAN	13,840,292	0	13,840,292	14,060,328	14,060,328	220,036
Fondo de Compensación Repecos e Intermedios	15,452,351	0	15,452,351	13,960,678	13,960,678	(1,491,673)
Fondo Impuesto Sobre la Renta	1,303,216,776	0	1,303,216,776	1,069,352,379	1,069,352,379	(233,864,397)
Incentivos Impuesto Sobre Automóviles Nuevos	50,451,479	0	50,451,479	74,038,494	74,038,494	23,587,015
TOTALES	13,422,863,377	0	13,422,863,377	12,866,172,531	12,866,172,531	(556,690,846)

Estado Sobre el Ejercicio de los Ingresos por Rubro, Tipo y Clase de los Fondos de Aportaciones.

Concepto	Ingreso Estimado (1)	Ampliaciones y Reducciones (2)	Ingreso Modificado (3= 1 + 2)	Ingreso Devengado (4)	Ingreso Recaudado (5)	Diferencia (6= 5 - 1)
Aportaciones	16,088,679,760	0	16,088,679,760	16,785,571,543	16,785,571,543	696,891,783
Fondo De Aportaciones Para Nómina Educativa Y Gasto Operativo FONE	8,426,400,001	0	8,426,400,001	8,892,174,788	8,892,174,788	465,774,787
F O N E	7,548,313,173	0	7,548,313,173	8,014,087,960	8,014,087,960	465,774,787
Fone Otros de Gasto Corriente	624,958,726	0	624,958,726	624,958,726	624,958,726	0
Fone Gastos de Operación	253,128,102	0	253,128,102	253,128,102	253,128,102	0
Fdo. Aport. P/Serv Salud.Y Asis.	3,037,326,726	0	3,037,326,726	3,095,839,133	3,095,839,133	58,512,407
Aportaciones F.A.S.S.A.	3,037,326,726	0	3,037,326,726	3,095,839,133	3,095,839,133	58,512,407
Fdo. de Aport. P/Infra.Social	1,478,463,788	0	1,478,463,788	1,478,463,788	1,478,463,788	0
Aportaciones F.A.I.S.E.	179,211,274	0	179,211,274	179,211,274	179,211,274	0
Reintegros Faise	0	0	0	0	0	0
Aportaciones F.A.I.S.M.	1,299,252,514	0	1,299,252,514	1,299,252,514	1,299,252,514	0
Fondo Aport. P/Fortal De Los Mpios	1,431,707,815	0	1,431,707,815	1,431,509,815	1,431,509,815	(198,000)
Aportaciones F.O.R.T.A.M.U.N.	1,431,707,815	0	1,431,707,815	1,431,509,815	1,431,509,815	(198,000)
Fondo de Aportaciones Múltiples	527,254,136	0	527,254,136	638,043,157	638,043,157	110,789,021
F.A.M. Fondo p/Infr. Educ. Básica	197,691,484	0	197,691,484	135,345,383	135,345,383	(62,346,101)
F.A.M. Fondo p/Infr. Educ. Básica Fid.	0	0	0	108,889,997	108,889,997	108,889,997
F.A.M. Fondo P/Asistencia Social	256,942,440	0	256,942,440	251,916,560	251,916,560	(5,025,880)
F.A.M.Fondo p/Infr.Educ. Media Superior	11,796,056	0	11,796,056	7,789,027	7,789,027	(4,007,029)
F.A.M. Fondo p/Infr. Educ. Media Sup. Fid.	0	0	0	6,266,539	6,266,539	6,266,539
F.A.M.Fondo p/Infr.Educ.Superior	60,824,156	0	60,824,156	35,074,462	35,074,462	(25,749,694)
F.A.M. Fondo p/Infr. Educ. Superior Fid.	0	0	0	28,218,607	28,218,607	28,218,607
Remanentes FAM Escuelas al Cien	0	0	0	64,542,582	64,542,582	64,542,582
Total Hoja 1/2	14,901,152,466	0	14,901,152,466	15,536,030,682	15,536,030,682	634,878,216

Estado Sobre el Ejercicio de los Ingresos por Rubro, Tipo y Clase de los Fondos de Aportaciones.

Concepto	Ingreso Estimado (1)	Ampliaciones y Reducciones (2)	Ingreso Modificado (3= 1 + 2)	Ingreso Devengado (4)	Ingreso Recaudado (5)	Diferencia (6= 5 - 1)
Fondo de Aportaciones p/Educ. Tec. Adultos	122,004,148	0	122,004,148	127,582,735	127,582,735	5,578,587
F.A.E.T.A. Educ. Tecnológica	48,250,893	0	48,250,893	51,468,141	51,468,141	3,217,248
F.A.E.T.A. Educ. de Adultos	73,753,255	0	73,753,255	76,114,594	76,114,594	2,361,339
Reintegro F.A.E.T.A. Educ. Adultos	0	0	0	0	0	0
Fdo. Aport. P/Seguridad Pública	193,341,967	0	193,341,967	212,676,164	212,676,164	19,334,197
F.A.S.P.	193,341,967	0	193,341,967	212,676,164	212,676,164	19,334,197
Reintegros Fasp Personalizaciones	0	0	0	0	0	0
Fondo De Aportac. P/Entidades Federativas	872,181,179	0	872,181,179	871,546,307	871,546,307	(634,872)
F.A.F.E.F.	872,181,179	0	872,181,179	871,546,307	871,546,307	(634,872)
Reintegros F.A.F.E.F.	0	0	0	0	0	0
Rendimientos de Aportaciones Federales Ramo General 33	0	0	0	37,735,655	37,735,655	37,735,655
Total Hoja 2/2	1,187,527,294	0	1,187,527,294	1,249,540,862	1,249,540,862	62,013,568
TOTALES	16,088,679,760	0	16,088,679,760	16,785,571,543	16,785,571,543	696,891,783

Estado Sobre el Ejercicio de los Ingresos por Rubro, Tipo y Clase de los Convenios.

Concepto	Ingreso Estimado (1)	Ampliaciones y Reducciones (2)	Ingreso Modificado (3= 1 + 2)	Ingreso Devengado (4)	Ingreso Recaudado (5)	Diferencia (6= 5 - 1)
Convenios	3,836,346,761	0	3,739,048,461	6,402,782,219	6,391,911,628	2,555,564,867
Subsidios Aportaciones y Convenios	3,836,346,761	0	3,836,346,761	6,154,095,835	6,143,225,243	2,306,878,482
Rendimientos	0	0	0	39,996,711	39,996,711	39,996,711
Convenio de Colaboración Estado y Municipios	0	0	0	159,435,511	159,435,511	159,435,511
Derechos de Origen Federal	0	0	0	2,588,939	2,588,939	2,588,939
Convenios de Fideicomisos Aport	0	0	0	46,665,223	46,665,223	46,665,223
TOTALES	3,836,346,761	0	3,836,346,761	6,402,782,219	6,391,911,628	2,555,564,867

Estado Sobre el Ejercicio de los Ingresos por Rubro, Tipo y Clase de Subsidios Aportaciones y Convenios.

Concepto	Ingreso Estimado (1)	Ampliaciones y Reducciones (2)	Ingreso Modificado (3= 1 + 2)	Ingreso Devengado (4)	Ingreso Recaudado (5)	Diferencia (6= 5 - 1)
Subsidios Aportaciones y Convenios	3,836,346,761	0	3,836,346,761	6,154,095,835	6,143,225,243	2,306,878,482
Ramo 4 Gobernación	0	0	0	40,913,645	40,913,645	40,913,645
E015 Promover la Atención y Prevención Violencia	0	0	0	4,583,854	4,583,854	4,583,854
Programa de Registro e Identificación de Población	0	0	0	1,217,468	1,217,468	1,217,468
U008 Subsidio Federal para Acciones de Búsqueda	0	0	0	24,342,643	24,342,643	24,342,643
S155 Programa Apoyo a las Instancias de Mujeres en las Entidades Federativas	0	0	0	9,769,680	9,769,680	9,769,680
Estimado Apoyo a Centros y Organizaciones de Educación U080	0	0	0	1,000,000	1,000,000	1,000,000
Ramo 9 Comunicación y Transporte	0	0	0	281,200,000	281,200,000	281,200,000
Programa Convenio SICT-SOP puente rio grande	0	0	0	281,200,000	281,200,000	281,200,000
Ramo 11 Educación Pública	3,788,344,045	0	3,788,344,045	4,766,245,271	4,755,374,680	967,030,635
U6 Subsidios para organismos descentralizados estatales	1,788,344,045	0	1,788,344,045	2,570,157,599	2,559,287,008	770,942,963
E064 Educacion para adultos INEA	0	0	0	10,247,254	10,247,254	10,247,254
S247 Programa para el Desarrollo Profesional Docente	0	0	0	12,361,001	12,361,001	12,361,001
S300 Programa fortalecimiento a la excelencia educ.	0	0	0	22,484,835	22,484,835	22,484,835
U031 Fortalecimiento a la Educación Temprana y Desarrollo	0	0	0	76,873,151	76,873,151	76,873,151
U080 Apoyos a Centros y Organizaciones de Educación	2,000,000,000	0	2,000,000,000	2,000,000,000	2,000,000,000	0
S270 Programa Nacional de Ingles	0	0	0	11,810,953	11,810,953	11,810,953
S295 Fortalecimiento de los Servicios de Educación Especial PFSEE	0	0	0	28,310,621	28,310,621	28,310,621
U079 Expansión de la Educación Media Superior	0	0	0	33,234,482	33,234,482	33,234,482
S298 Progr. Atención planteles público educc.med.superior estud. con discapacida	0	0	0	765,375	765,375	765,375
Ramo 12 Salud	0	0	0	669,237,445	669,237,445	669,237,445
E025 Prevención y Atención Contra las Adicciones	0	0	0	2,717,682	2,717,682	2,717,682
G004 Protección contra riesgos sanitarios	0	0	0	12,589,462	12,589,462	12,589,462
S200 Fortalecimiento a la Atención Médica	0	0	0	10,609,686	10,609,686	10,609,686
U013 Atención a la Salud y Medicamentos Gratuitos para la Población	0	0	0	588,212,391	588,212,391	588,212,391
E023 Programa Salud y Bienestar Comunitario	0	0	0	50,730,203	50,730,203	50,730,203
Sistema Nacional para el Desarrollo Int. De la Familia	0	0	0	3,500,000	3,500,000	3,500,000
S039 Programa nacional de atención a personas con	0	0	0	878,020	878,020	878,020
Total Hoja 1/2	3,788,344,045	0	3,788,344,045	5,757,596,361	5,746,725,769	1,958,381,724

Estado Sobre el Ejercicio de los Ingresos por Rubro, Tipo y Clase de Subsidios Aportaciones y Convenios.

Concepto	Ingreso Estimado (1)	Ampliaciones y Reducciones (2)	Ingreso Modificado (3= 1 + 2)	Ingreso Devengado (4)	Ingreso Recaudado (5)	Diferencia (6= 5 - 1)
Ramo 14 Trabajo y Previsión Social	0	0	0	16,818,059	16,818,059	16,818,059
PAE Programa de Apoyo al Empleo	0	0	0	6,359,789	6,359,789	6,359,789
U100 Sub. A entidades fed. p/la implement de la refor al sistema de justicia laboral	0	0	0	10,458,270	10,458,270	10,458,270
Ramo 15 Desarrollo Agrario Territorial y Urbano	0	0	0	1,004,567	1,004,567	1,004,567
U003 Programa de Modernización de los Registros Públicos	0	0	0	1,004,567	1,004,567	1,004,567
Ramo 16 Medio Ambiente y Recursos Naturales	48,002,716	0	48,002,716	46,593,723	46,593,723	(1,408,993)
S074 Proagua Programa de Agua Potable Drenaje y Trata	48,002,716	0	48,002,716	46,113,723	46,113,723	(1,888,993)
E005 Capacitación ambiental y desarrollo sustentable	0	0	0	480,000	480,000	480,000
Ramo 20 Desarrollo Social	0	0	0	2,555,000	2,555,000	2,555,000
Instituto Nacional de las Mujeres	0	0	0	2,555,000	2,555,000	2,555,000
Ramo 23 Previsiones Salariales y Económicas	0	0	0	124,397,100	124,397,100	124,397,100
U116 Prpovision para la Armonización Contable	0	0	0	2,044,600	2,044,600	2,044,600
Regularización de Vehiculos usados de Procedencia Extranjera	0	0	0	122,352,500	122,352,500	122,352,500
Seguridad y Protección Ciudadana	0	0	0	14,798,524	14,798,524	14,798,524
U1 Subsidios en Materia de Seguridad Pública	0	0	0	14,798,524	14,798,524	14,798,524
Ramo 47 Entidades no Sectoriales	0	0	0	8,442,402	8,442,402	8,442,402
S010 Proabim Prg. Para el Adelanto Binestar e Igualdad de las Mujeres	0	0	0	8,442,402	8,442,402	8,442,402
Ramo 48 Cultura	0	0	0	9,967,567	9,967,567	9,967,567
S268 Programa de Apoyos a la Cultura	0	0	0	9,967,567	9,967,567	9,967,567
Ramo 15 Desarrollo Agrario Territorial y Urbano	0	0	0	171,922,532	171,922,532	171,922,532
Fondo para desarrollo rural sustentable de stados y municipios mineros 2020	0	0	0	169,830,373	169,830,373	169,830,373
SEDATU Secretaria de Desarrollo Agrario Territorial	0	0	0	2,092,159	2,092,159	2,092,159
Total Hoja 2/2	48,002,716	0	48,002,716	396,499,474	396,499,474	348,496,758
Totales	3,836,346,761	0	3,836,346,761	6,154,095,835	6,143,225,243	2,306,878,482

Estado Sobre el Ejercicio de los Ingresos por Rubro, Tipo y Clase de Rendimientos Convenios

Concepto	Ingreso Estimado (1)	Ampliaciones y Reducciones (2)	Ingreso Modificado (3= 1 + 2)	Ingreso Devengado (4)	Ingreso Recaudado (5)	Diferencia (6= 5 - 1)
Rendimientos	0	0	0	39,996,711	39,996,711	39,996,711
Ramo 4 Gobernación	0	0	0	1,209,905	1,209,905	1,209,905
2022	0	0	0	2,067	2,067	2,067
2023	0	0	0	1,207,838	1,207,838	1,207,838
Ramo 6 Hacienda y Credito Público	0	0	0	14,754	14,754	14,754
2023	0	0	0	14,754	14,754	14,754
Ramo 8 Agricultura Ganadería Desarrollo Rural Pesca	0	0	0	0	0	0
2018	0	0	0	0	0	0
Ramo 9	0	0	0	382,424	382,424	382,424
2023	0	0	0	382,424	382,424	382,424
Ramo 11 Educación Pública	0	0	0	10,532,123	10,532,123	10,532,123
2010	0	0	0	135	135	135
2013	0	0	0	159	159	159
2021	0	0	0	116,453	116,453	116,453
2022	0	0	0	1,519,420	1,519,420	1,519,420
2023	0	0	0	8,895,955	8,895,955	8,895,955
Ramo 12 Salud	0	0	0	72,210	72,210	72,210
2020	0	0	0	381	381	381
2023	0	0	0	71,829	71,829	71,829
Ramo 14 Trabajo y Previsión Social	0	0	0	2,028	2,028	2,028
2022	0	0	0	15	15	15
2023	0	0	0	2,013	2,013	2,013
Total Hoja 1/2	0	0	0	12,213,444	12,213,444	12,213,444

Estado Sobre el Ejercicio de los Ingresos por Rubro, Tipo y Clase de Rendimientos Convenios

Concepto	Ingreso Estimado (1)	Ampliaciones y Reducciones (2)	Ingreso Modificado (3= 1 + 2)	Ingreso Devengado (4)	Ingreso Recaudado (5)	Diferencia (6= 5 - 1)
Ramo 15 Desarrollo Agrario Territorial y Urbano	0	0	0	97,192	97,192	97,192
2020	0	0	0	80,415	80,415	80,415
2021	0	0	0	4	4	4
2022	0	0	0	565	565	565
2023	0	0	0	16,208	16,208	16,208
Ramo 16 Medio Ambiente y Recursos Naturales	0	0	0	972,744	972,744	972,744
2021	0	0	0	0	0	0
2022	0	0	0	538,320	538,320	538,320
2023	0	0	0	434,424	434,424	434,424
Ramo 20 Desarrollo Social	0	0	0	230,423	230,423	230,423
2022	0	0	0	15,004	15,004	15,004
2023	0	0	0	215,420	215,420	215,420
Ramo 23 Provisiones Salariales y Económicas	0	0	0	15,817,960	15,817,960	15,817,960
2021	0	0	0	0	0	0
2022	0	0	0	316,475	316,475	316,475
2023	0	0	0	15,501,486	15,501,486	15,501,486
Ramo 28 Participaciones	0	0	0	10,058,724	10,058,724	10,058,724
2005	0	0	0	10,045,637	10,045,637	10,045,637
2020	0	0	0	13,087	13,087	13,087
Ramo 36 Seguridad y Protección Ciudadana	0	0	0	297,338	297,338	297,338
2023	0	0	0	297,338	297,338	297,338
Ramo 47 Entidades No Sectoriales	0	0	0	305,668	305,668	305,668
2023	0	0	0	305,668	305,668	305,668
Ramo 48	0	0	0	3,217	3,217	3,217
2023	0	0	0	3,217	3,217	3,217
Total Hoja 2/2	0	0	0	27,783,268	27,783,268	27,783,268
Totales	0	0	0	39,996,711	39,996,711	39,996,711

Estado Sobre el Ejercicio de los Ingresos por Rubro, Tipo y Clase de Convenios de Colaboración Estado Municipio

Concepto	Ingreso Estimado (1)	Ampliaciones y Reducciones (2)	Ingreso Modificado (3= 1 + 2)	Ingreso Devengado (4)	Ingreso Recaudado (5)	Diferencia (6= 5 - 1)
CONVENIO DE COLABORACION ESTADO-MUNICIPIOS	0	0	0	159,435,511	159,435,511	159,435,511
Ejercicio Fiscal de Apertura 2023						
FISE FAISMUN	0	0	0	20,150,000	20,150,000	20,150,000
PROAGUA	0	0	0	3,885,865	3,885,865	3,885,865
RESCATE CARRETERO	0	0	0	40,416,992	40,416,992	40,416,992
PROGRAMA ESTATAL DE OBRA (PEO)	0	0	0	9,037,878	9,037,878	9,037,878
PROGRAMA MEJORAMIENTO DE VIVIENDA	0	0	0	2,510,000	2,510,000	2,510,000
PEO	0	0	0	7,328,374	7,328,374	7,328,374
FONDO DE ESTABILIZACIÓN DE INGRESO DE ENTIDADES FEDERATIVA	0	0	0	3,274,190	3,274,190	3,274,190
FISE FAISMUN	0	0	0	23,760,739	23,760,739	23,760,739
INFRAESTRUCTURA FISICA EDUCATIVA PARA EL BIENESTAR Y EL PRO	0	0	0	12,804,212	12,804,212	12,804,212
INFRAESTRUCTURA SOCIAL PARA EL BIENESTAR (PISPB)	0	0	0	26,044,633	26,044,633	26,044,633
REGENERACIÓN URBANA PARA EL BIENESTAR 2023	0	0	0	4,666,143	4,666,143	4,666,143
PROGRAMA MI NEGOCIO CRECE	0	0	0	300,000	300,000	300,000
PROGRAMA DE IMPULSO AL EMPLEO	0	0	0	2,050,000	2,050,000	2,050,000
PROGR. DE IMPULSO A LA ARTESANIA CON ENFOQUE DE ECONO. CRI	0	0	0	80,000	80,000	80,000
PROGRAMA ECONOMIA SOCIAL PARA EL BIENESTAR	0	0	0	450,000	450,000	450,000
MEJORA SALARIAL	0	0	0	2,676,486	2,676,486	2,676,486
Total	0	0	0	159,435,511	159,435,511	159,435,511

Estado Sobre el Ejercicio de los Ingresos por Rubro, Tipo y Clase de Derechos de Origen Federal.

Concepto	Ingreso Estimado (1)	Ampliaciones y Reducciones (2)	Ingreso Modificado (3= 1 + 2)	Ingreso Devengado (4)	Ingreso Recaudado (5)	Diferencia (6= 5 - 1)
DERECHOS DE ORIGEN FEDERAL	0	0	0	2,588,939	2,588,939	2,588,939
Retenciones 5 al millar 2020	0	0	0	2,344	2,344	2,344
RETENCIONES DE MUNICIPIOS	0	0	0	2,344	2,344	2,344
Retenciones 5 al millar 2022	0	0	0	640,115	640,115	640,115
RETENCIONES DE MUNICIPIOS	0	0	0	2,875	2,875	2,875
5 AL MILLAR DEP FEDERALES	0	0	0	268,610	268,610	268,610
FONDO MINERO PROYECTO 21	0	0	0	15,030	15,030	15,030
FONDO MINERO PROYECTO 23	0	0	0	34,340	34,340	34,340
FONDO MINERO PROYECTO 27 2020	0	0	0	8,942	8,942	8,942
APORTACION ESTATAL PROGRAMA PROAGUA IMPUESTO A LA INFRAESTRUCTURA	0	0	0	68,028	68,028	68,028
IMPUESTO ADICIONAL PARA INFRAESTRUCTURA	0	0	0	1,537	1,537	1,537
FIES	0	0	0	49,717	49,717	49,717
PROGRAMA PROAGUA FEDERAL	0	0	0	121,574	121,574	121,574
PROAGUA MUNICIPAL	0	0	0	42,770	42,770	42,770
APORTACION MUNICIPAL REHABILITACION DEL SISTEMA DE AGUA POTABLE CALERA	0	0	0	512	512	512
PROG AGUA APORTACION O.P.	0	0	0	26,179	26,179	26,179
Retenciones 5 al millar 2023	0	0	0	1,946,480	1,946,480	1,946,480
RETENCIONES 5 AL MILLAR MUNICIPIOS Y OTROS	0	0	0	290,666	290,666	290,666
5 AL MILLAR DEP FEDERALES	0	0	0	575,920	575,920	575,920
RETENCIONES 5 AL MILLAR FIDEICOMISOS	0	0	0	271,513	271,513	271,513
5 AL MILLAR OPD SERVICIOS DE SALUD	0	0	0	144,459	144,459	144,459
RAMO GENERAL 23 U151 REGULARIZACION D VEHICULOS USADOS D PROCEDENCIA EXTRANJERA	0	0	0	274,162	274,162	274,162
5 AL MILLAR OPD INSTITUTO ZACATECANO P/LA CONSTRUCCIÓN DE ESCUELAS	0	0	0	81,332	81,332	81,332
5 AL MILLAR PODER JUDICIAL	0	0	0	43,062	43,062	43,062
FONDO MINERO PROYECTO 21	0	0	0	8,559	8,559	8,559
APORTACION ESTATAL PROGRAMA PROAGUA IMPUESTO A LA INFRAESTRUCTURA	0	0	0	63,513	63,513	63,513
IMPUESTO ADICIONAL PARA INFRAESTRUCTURA CONV DE ADHESION Y COLAB DE SUBS FEDERAL EN COPARTICIP EN ACC DE BUSQ	0	0	0	575	575	575
PROGRAMA PROAGUA FEDERAL	0	0	0	13,503	13,503	13,503
CONVENIO SICT SOP PUENTE RIO GRANDE 2023 RAMO 09	0	0	0	85,029	85,029	85,029
PROAGUA MUNICIPAL	0	0	0	33,496	33,496	33,496
CONTRUCCION LINEA JIAPAZ PROAGUA	0	0	0	58,468	58,468	58,468
	0	0	0	2,223	2,223	2,223
Total	0	0	0	2,588,939	2,588,939	2,588,939

Estado Sobre el Ejercicio de los Ingresos por Rubro, Tipo y Clase de Convenios de Fideicomisos

Concepto	Ingreso Estimado (1)	Ampliaciones y Reducciones (2)	Ingreso Modificado (3= 1 + 2)	Ingreso Devengado (4)	Ingreso Recaudado (5)	Diferencia (6= 5 - 1)
Convenios de Fideicomisos	0	0	0	46,665,223	46,665,223	46,665,223
FID 1513 IRREVOC INVERS, ADMÓN Y FUENTE DE PAGO S	0	0	0	701,027	701,027	701,027
FID 18951 DE ATENCION A VICTIMAS DEL DELITO DEL ES	0	0	0	12,063	12,063	12,063
FID 315655 SUB2 ESTAT DE FONDOS P/DESARROLLO SOCIAL	0	0	0	199,887	199,887	199,887
FID 315655 SUB3 ESTAT DE FONDOS P/DESARROLLO SOCIAL	0	0	0	104,184	104,184	104,184
FID 34787-2 IMPTO S/NOM Ó DE IVERS Y ADMÓN P/DESA	0	0	0	4,459	4,459	4,459
FID F 4083911 IMPUESTO SOBRE SERV DE HOSPEDAJE	0	0	0	1,132	1,132	1,132
FDO 47318-1 FOMENTO AGROP DEL EDO DE ZAC	0	0	0	45,642,470	45,642,470	45,642,470
Total	0	0	0	46,665,223	46,665,223	46,665,223

Estado Sobre el Ejercicio de los Ingresos por Rubro, Tipo y Clase de los Ingresos de la Incentivos Derivados de la Colaboración Fiscal.

Concepto	Ingreso Estimado (1)	Ampliaciones y Reducciones (2)	Ingreso Modificado (3= 1 + 2)	Ingreso Devengado (4)	Ingreso Recaudado (5)	Diferencia (6= 5 - 1)
Incentivos Derivados de la Colaboración Fiscal	221,788,280	0	221,788,280	469,235,906	469,235,906	247,447,626
Fiscalización Concurrente	78,859,413	0	78,859,413	88,196,626	88,196,626	9,337,213
Imps s/Automoviles Nuevos ISAN	0	0	0	0	0	0
Multas Federales no Fiscales	1,658,291	0	1,658,291	2,976,803	2,976,803	1,318,512
Control de Obligaciones	14,155,305	0	14,155,305	9,490,266	9,490,266	(4,665,039)
Imp. s/Ganancia por la Enajenación de Bienes	71,209,925	0	71,209,925	97,541,406	97,541,406	26,331,481
Regimen de Incorporación Fiscal	0	0	0	0	0	0
Creditos Fiscales	55,905,346	0	55,905,346	270,999,215	270,999,215	215,093,869
Imp. s/Rifas Apuestas Juegos Permitidos	0	0	0	31,590	31,590	31,590
TOTALES	221,788,280	0	221,788,280	469,235,906	469,235,906	247,447,626

Estado Sobre el Ejercicio de los Ingresos por Rubro, Tipo y Clase de los Ingresos de Fondos distintos de Aportaciones

Concepto	Ingreso Estimado (1)	Ampliaciones y Reducciones (2)	Ingreso Modificado (3= 1 + 2)	Ingreso Devengado (4)	Ingreso Recaudado (5)	Diferencia (6= 5 - 1)
Fondos Distintos de Aportaciones	0	0	0	664,298,422	664,298,422	664,298,422
FEIEF FONDO DE FISCALIZACION Y RECAUDACION FOFIR	0	0	0	664,298,422	664,298,422	664,298,422
TOTALES	0	0	0	664,298,422	664,298,422	664,298,422

Estado Sobre el Ejercicio de los Ingresos por Rubro, Tipo y Clase de Intereses Generados por Cuentas Bancarias.

Concepto	Ingreso Estimado (1)	Ampliaciones y Reducciones (2)	Ingreso Modificado (3= 1 + 2)	Ingreso Devengado (4)	Ingreso Recaudado (5)	Diferencia (6= 5 - 1)
Intereses Generados en Cuentas Bancarias	81,326,134	0	81,326,134	475,429,476	475,429,476	394,103,341
Rendimientos de Recursos Fiscales	15,496,564	0	15,496,564	115,626,452	115,626,452	100,129,888
Recurso Federal	0	0	0	72,222,470	72,222,470	72,222,470
Rendimientos del Capitulo del Egreso	65,829,570	0	65,829,570	215,959,435	215,959,435	150,129,865
Rendimiento de Otros Recursos	0	0	0	71,621,119	71,621,119	71,621,119
TOTALES	81,326,134	0	81,326,134	475,429,476	475,429,476	394,103,341

Intereses Generados por Cuentas Bancarias de los Fideicomisos

Concepto	Ingreso Estimado (1)	Ampliaciones y Reducciones (2)	Ingreso Modificado (3= 1 + 2)	Ingreso Devengado (4)	Ingreso Recaudado (5)	Diferencia (6= 5 - 1)
Rendimientos de Otros Recursos	0	0	0	71,600,096	71,600,096	71,600,096
Fideicomisos y Mandatos						
Fid. 1994	0	0	0	13,405,676	13,405,676	13,405,676
Fid. 1996	0	0	0	375,471	375,471	375,471
Fid. 2000	0	0	0	18,115,955	18,115,955	18,115,955
Fid. 2001	0	0	0	1,319,377	1,319,377	1,319,377
Fid. 2008	0	0	0	21,327	21,327	21,327
Fid. 2011	0	0	0	21,885,974	21,885,974	21,885,974
Fid. 2012	0	0	0	1,620,776	1,620,776	1,620,776
Fid. 2013	0	0	0	97,790	97,790	97,790
Fid. 2017	0	0	0	2,568	2,568	2,568
Fid. 2020	0	0	0	9,268,412	9,268,412	9,268,412
Fid. 2023	0	0	0	5,486,769	5,486,769	5,486,769
TOTALES	0	0	0	71,600,096	71,600,096	71,600,096



Zacatecas

GOBIERNO DEL ESTADO

2021-2027

II. II. Información Presupuestaria

Estado Analítico del Ejercicio de Presupuesto de Egresos

CUENTA PÚBLICA 2023
PODER EJECUTIVO DEL ESTADO DE ZACATECAS

Cuenta Pública 2023
Poder Ejecutivo del Estado de Zacatecas
Estado Analítico del Ejercicio del Presupuesto de Egresos
Clasificación por Objeto del Gasto (Capítulo)
Del 01 de enero al 31 de diciembre de 2023

Concepto	Egresos					Subejercicio
	Aprobado	Ampliaciones/ (Reducciones)	Modificado	Devengado	Pagado	
	1	2	3 = (1 + 2)	4	5	
Servicios Personales	13,934,019,787	160,665,111	14,094,684,898	14,094,684,898	13,797,521,159	0
Materiales y Suministros	452,666,247	475,041,259	927,707,506	927,707,506	727,485,999	0
Servicios Generales	869,231,516	221,803,684	1,091,035,200	1,091,035,200	981,907,142	0
Transferencias, Asignaciones, Subsidios y Otras Ayudas	11,587,219,482	2,724,084,508	14,311,303,990	14,311,303,990	14,266,480,743	0
Bienes Muebles, Inmuebles e Intangibles	210,000,000	916,312,703	1,126,312,703	1,126,312,703	1,012,755,179	0
Inversión Pública	868,206,708	644,996,896	1,513,203,604	1,513,203,604	396,413,176	0
Inversiones Financieras y Otras Provisiones	802,149,943	299,220,091	1,101,370,034	1,101,370,034	1,101,370,034	0
Participaciones y Aportaciones	6,461,627,179	406,729,835	6,868,357,014	6,868,357,014	6,868,323,658	0
Deuda Pública	1,627,427,960	(531,411,492)	1,096,016,468	1,096,016,468	1,096,016,468	0
Total del Gasto	36,812,548,822	5,317,442,595	42,129,991,417	42,129,991,417	40,248,273,560	0

Cuenta Pública 2023
Poder Ejecutivo del Estado de Zacatecas
Estado Analítico del Ejercicio del Presupuesto de Egresos
Clasificación por Objeto del Gasto (Capítulo y Concepto)
Del 01 de enero al 31 de diciembre de 2023

Concepto	Egresos					Subejercicio 6 = (3 - 4)
	Aprobado	Ampliaciones/ (Reducciones)	Modificado	Devengado	Pagado	
	1	2	3 = (1 + 2)	4	5	
Servicios Personales	13,934,019,787	160,665,111	14,094,684,898	14,094,684,898	13,797,521,159	0
Remuneraciones al Personal de Carácter Permanente	5,272,810,125	310,543,436	5,583,353,561	5,583,353,561	5,423,835,825	0
Remuneraciones al Personal de Carácter Transitorio	25,353,691	56,951,362	82,305,053	82,305,053	71,408,290	0
Remuneraciones Adicionales y Especiales	2,684,006,730	(241,161,603)	2,442,845,127	2,442,845,127	2,412,725,449	0
Seguridad Social	2,743,112,874	(111,100,903)	2,632,011,971	2,632,011,971	2,535,609,524	0
Otras Prestaciones Sociales y Económicas	2,550,407,062	107,217,925	2,657,624,987	2,657,624,987	2,657,416,083	0
Previsiones	0	0	0	0	0	0
Pago de Estímulos a Servidores Públicos	658,329,305	38,214,894	696,544,199	696,544,199	696,525,989	0
Materiales y Suministros	452,666,247	475,041,259	927,707,506	927,707,506	727,485,999	0
Materiales de Administración, Emisión de Documentos y Artículos Oficiales	195,728,842	103,526,534	299,255,376	299,255,376	275,327,661	0
Alimentos y Utensilios	43,481,260	17,325,749	60,807,009	60,807,009	46,742,349	0
Materias Primas y Materiales de Producción y Comercialización	25,992	2,322,656	2,348,648	2,348,648	2,337,227	0
Materiales y Artículos de Construcción y de Reparación	39,039,836	249,639,268	288,679,104	288,679,104	153,448,545	0
Productos Químicos, Farmacéuticos y de Laboratorio	10,062,805	10,838,391	20,901,196	20,901,196	19,235,211	0
Combustibles, Lubricantes y Aditivos	119,870,426	5,186,493	125,056,919	125,056,919	118,728,067	0
Vestuario, Blancos, Prendas de Protección y Artículos Deportivos	15,626,580	55,551,123	71,177,703	71,177,703	66,694,847	0
Materiales y Suministros Para Seguridad	540,406	18,406,525	18,946,931	18,946,931	16,510,833	0
Herramientas, Refacciones y Accesorios Menores	28,290,100	12,244,519	40,534,619	40,534,619	28,461,259	0
Servicios Generales	869,231,516	221,803,684	1,091,035,200	1,091,035,200	981,907,142	0
Servicios Básicos	121,464,622	61,046,180	182,510,802	182,510,802	171,690,667	0
Servicios de Arrendamiento	109,031,645	(54,325,396)	54,706,249	54,706,249	52,983,750	0
Servicios Profesionales, Científicos, Técnicos y Otros Servicios	206,746,663	114,584,418	321,331,081	321,331,081	290,384,746	0
Servicios Financieros, Bancarios y Comerciales	47,727,411	9,200,660	56,928,071	56,928,071	55,272,727	0
Servicios de Instalación, Reparación, Mantenimiento y Conservación	91,035,762	(151,452)	90,884,310	90,884,310	63,797,731	0
Servicios de Comunicación Social y Publicidad.	84,894,629	(2,041,382)	82,853,247	82,853,247	82,508,500	0
Servicios de Traslado y Viáticos	53,152,659	12,834,727	65,987,386	65,987,386	65,414,800	0
Servicios Oficiales	26,170,468	17,951,208	44,121,676	44,121,676	42,562,069	0
Otros Servicios Generales	129,007,657	62,704,721	191,712,378	191,712,378	157,292,154	0
Total del Gasto hoja 1 de 3	15,255,917,550	857,510,054	16,113,427,604	16,113,427,604	15,506,914,301	0

Cuenta Pública 2023
Poder Ejecutivo del Estado de Zacatecas
Estado Analítico del Ejercicio del Presupuesto de Egresos
Clasificación por Objeto del Gasto (Capítulo y Concepto)
Del 01 de enero al 31 de diciembre de 2023

Concepto	Egresos					Subejercicio
	Aprobado	Ampliaciones/ (Reducciones)	Modificado	Devengado	Pagado	
	1	2	3 = (1 + 2)	4	5	
Transferencias, Asignaciones, Subsidios y Otras Ayudas	11,587,219,482	2,724,084,508	14,311,303,990	14,311,303,990	14,266,480,743	0
Transferencias Internas y Asignaciones al Sector Público	10,669,850,553	2,603,551,041	13,273,401,594	13,273,401,594	13,273,401,588	0
Transferencias al Resto del Sector Público	0	36,661,400	36,661,400	36,661,400	20,127,401	0
Subsidios y Subvenciones	493,612,712	(61,488,741)	432,123,971	432,123,971	404,671,329	0
Ayudas Sociales	420,756,217	(102,524,374)	318,231,843	318,231,843	317,395,243	0
Pensiones y Jubilaciones	0	4,906,265	4,906,265	4,906,265	4,906,265	0
Transferencias a Fideicomisos, Mandatos y Contratos Análogos	0	196,708,950	196,708,950	196,708,950	196,708,950	0
Transferencias a la Seguridad Social	0	0	0	0	0	0
Donativos	3,000,000	(2,233,776)	766,224	766,224	766,224	0
Transferencias al Exterior	0	48,503,743	48,503,743	48,503,743	48,503,743	0
Bienes Muebles, Inmuebles e Intangibles	210,000,000	916,312,703	1,126,312,703	1,126,312,703	1,012,755,179	0
Mobiliario y Equipo de Administración	131,539,876	(63,431,368)	68,108,508	68,108,508	47,273,838	0
Mobiliario y Equipo Educativo y Recreativo	0	18,116,878	18,116,878	18,116,878	12,070,715	0
Equipo e Instrumental Médico y de Laboratorio	0	1,052,347	1,052,347	1,052,347	70,582	0
Vehículos y Equipo de Transporte	0	258,758,914	258,758,914	258,758,914	247,255,606	0
Equipo de Defensa y Seguridad	0	12,462,000	12,462,000	12,462,000	12,462,000	0
Maquinaria, Otros Equipos y Herramientas	18,444,000	151,239,516	169,683,516	169,683,516	145,869,318	0
Activos Biológicos	0	0	0	0	0	0
Bienes Inmuebles	0	505,000,000	505,000,000	505,000,000	505,000,000	0
Activos Intangibles	60,016,124	33,114,416	93,130,540	93,130,540	42,753,120	0
Inversión Pública	868,206,708	644,996,896	1,513,203,604	1,513,203,604	396,413,176	0
Obra Pública en Bienes de Dominio Público	714,211,274	469,376,585	1,183,587,859	1,183,587,859	336,953,329	0
Obra Pública en Bienes Propios	153,995,434	175,620,311	329,615,745	329,615,745	59,459,846	0
Proyectos Productivos y Acciones de Fomento	0	0	0	0	0	0
Total del Gasto hoja 2 de 3	12,665,426,190	4,285,394,107	16,950,820,297	16,950,820,297	15,675,649,098	0

Cuenta Pública 2023
Poder Ejecutivo del Estado de Zacatecas
Estado Analítico del Ejercicio del Presupuesto de Egresos
Clasificación por Objeto del Gasto (Capítulo y Concepto)
Del 01 de enero al 31 de diciembre de 2023

Concepto	Egresos					Subejercicio
	Aprobado	Ampliaciones/ (Reducciones)	Modificado	Devengado	Pagado	
	1	2	3 = (1 + 2)	4	5	
Inversiones Financieras y Otras Provisiones	802,149,943	299,220,091	1,101,370,034	1,101,370,034	1,101,370,034	0
Inversiones Para el Fomento de Actividades Productivas	0	0	0	0	0	0
Acciones y Participaciones de Capital	0	0	0	0	0	0
Compra de Títulos y Valores	0	0	0	0	0	0
Concesión de Préstamos	0	0	0	0	0	0
Inversiones en Fideicomisos, Mandatos y Contratos Análogos	54,340,000	1,047,030,034	1,101,370,034	1,101,370,034	1,101,370,034	0
Otras Inversiones Financieras	0	0	0	0	0	0
Provisiones para Contingencias y Otras Erogaciones Especiales	747,809,943	(747,809,943)	0	0	0	0
Participaciones y Aportaciones	6,461,627,179	406,729,835	6,868,357,014	6,868,357,014	6,868,323,658	0
Participaciones	3,680,666,850	202,750,424	3,883,417,274	3,883,417,274	3,883,417,274	0
Aportaciones	2,730,960,329	2,195,953	2,733,156,282	2,733,156,282	2,733,122,926	0
Convenios	50,000,000	201,783,458	251,783,458	251,783,458	251,783,458	0
Deuda Pública	1,627,427,960	(531,411,492)	1,096,016,468	1,096,016,468	1,096,016,468	0
Amortización de la Deuda Pública	138,779,450	0	138,779,450	138,779,450	138,779,450	0
Intereses de la Deuda Pública	883,698,071	(49,486,834)	834,211,237	834,211,237	834,211,237	0
Comisiones de la Deuda Pública	0	0	0	0	0	0
Gastos de la Deuda Pública	550,439	(57,623)	492,816	492,816	492,816	0
Costo por Coberturas	0	0	0	0	0	0
Apoyos Financieros	0	0	0	0	0	0
Adeudos de Ejercicios Fiscales Anteriores (Adefas)	604,400,000	(481,867,035)	122,532,965	122,532,965	122,532,965	0
Total del Gasto hoja 3 de 3	8,891,205,082	174,538,435	9,065,743,517	9,065,743,517	9,065,710,161	0
Total del Gasto Clasificación por Objeto del Gasto	36,812,548,822	5,317,442,595	42,129,991,417	42,129,991,417	40,248,273,560	0

Cuenta Pública 2023
Poder Ejecutivo Del Estado de Zacatecas
Estado Analítico del Ejercicio del Presupuesto de Egresos
Clasificación Económica (por Tipo de Gasto)
Del 01 de enero al 31 de diciembre de 2023

Concepto	Egresos					Subejercicio 6 = (3 - 4)
	Aprobado	Ampliaciones/ (Reducciones)	Modificado	Devengado	Pagado	
	1	2	3 = (1 + 2)	4	5	
Gasto Corriente	30,508,345,871	3,520,332,936	34,028,678,807	34,028,678,807	33,510,513,080	0
Gasto de Capital	1,880,356,651	2,074,545,012	3,954,901,663	3,954,901,663	2,591,349,532	0
Amortización de la Deuda y Disminución de Pasivos	743,179,450	(480,185,776)	262,993,674	262,993,674	262,993,674	0
Pensiones y Jubilaciones	0	0	0	0	0	0
Participaciones	3,680,666,850	202,750,424	3,883,417,274	3,883,417,274	3,883,417,274	0
Total del Gasto	36,812,548,822	5,317,442,595	42,129,991,417	42,129,991,417	40,248,273,560	0

Clasificación Económica (por Tipo de Gasto)

Presupuestaria/1

Cuenta Pública 2023
Poder Ejecutivo del Estado de Zacatecas
Estado Analítico del Ejercicio del Presupuesto de Egresos
Clasificación Administrativa
Del 01 de enero al 31 de diciembre de 2023

Concepto	Egresos					Subejercicio
	Aprobado	Ampliaciones/ (Reducciones)	Modificado	Devengado	Pagado	
	1	2	3 = (1 + 2)	4	5	
Poder Ejecutivo	32,370,153,510	4,929,502,851	37,299,656,361	37,299,656,361	35,417,938,504	0
Administración Pública Centralizada del Estado de Zacatecas	19,943,213,057	2,049,774,343	21,992,987,400	21,992,987,400	20,111,742,032	0
1 Jefatura de Oficina del C. Gobernador:	229,756,988	(55,336,510)	174,420,478	174,420,478	171,573,227	0
2 Secretaría General de Gobierno	194,029,402	(6,374,804)	187,654,598	187,654,598	173,826,667	0
3 Secretaría de Finanzas	2,953,743,921	(667,634,005)	2,286,109,916	2,286,109,916	2,249,038,087	0
4 Secretaría de Seguridad Pública	1,863,095,795	212,587,644	2,075,683,439	2,075,683,439	1,772,931,472	0
5 Secretaría de Administración	357,002,026	42,072,018	399,074,044	399,074,044	351,925,180	0
6 Secretaría de la Función Pública	118,257,369	(11,936,335)	106,321,034	106,321,034	103,976,092	0
7 Secretaría de Economía	144,888,718	5,742,994	150,631,712	150,631,712	147,892,493	0
8 Secretaría de Turismo	82,673,833	(7,577,000)	75,096,833	75,096,833	74,102,860	0
9 Secretaría de Obras Públicas	965,955,011	1,561,953,927	2,527,908,938	2,527,908,938	1,791,444,808	0
10 Secretaría de Educación	11,452,258,066	631,059,844	12,083,317,910	12,083,317,910	11,751,837,072	0
11 Secretaría de Desarrollo Social	519,794,423	88,186,197	607,980,620	607,980,620	451,151,933	0
12 Secretaría de Salud	320,160	0	320,160	320,160	320,160	0
13 Secretaría de Desarrollo Urbano, Vivienda y Ordenamiento Territorial	229,304,429	49,090,851	278,395,280	278,395,280	155,877,633	0
14 Secretaría del Agua y Medio Ambiente	246,443,602	3,590,947	250,034,549	250,034,549	159,196,520	0
15 Secretaría del Campo	393,881,129	214,028,897	607,910,026	607,910,026	577,754,799	0
16 Secretaría de las Mujeres	50,708,344	16,585,378	67,293,722	67,293,722	66,190,117	0
17 Secretaría del Zacatecano Migrante	53,169,846	(20,372,485)	32,797,361	32,797,361	32,403,502	0
18 Coordinación General Jurídica	55,444,870	(2,956,078)	52,488,792	52,488,792	51,385,209	0
19 Coordinación Estatal de Planeación	32,485,125	(2,937,139)	29,547,986	29,547,986	28,914,200	0
Total del Gasto hoja 1 de 5	19,943,213,057	2,049,774,343	21,992,987,400	21,992,987,400	20,111,742,032	0

Cuenta Pública 2023
Poder Ejecutivo del Estado de Zacatecas
Estado Analítico del Ejercicio del Presupuesto de Egresos
Clasificación Administrativa
Del 01 de enero al 31 de diciembre de 2023

Concepto	Egresos					Subejercicio
	Aprobado	Ampliaciones/ (Reducciones)	Modificado	Devengado	Pagado	
	1	2	3 = (1 + 2)	4	5	
Administración Pública Descentralizada del Estado de Zacatecas	5,965,313,274	2,472,998,673	8,438,311,947	8,438,311,947	8,437,872,814	0
61 Sistema Estatal para el Desarrollo Integral de la Familia	518,715,447	69,806,909	588,522,356	588,522,356	588,487,797	0
62 Consejo Estatal de Desarrollo Económico	5,409,781	(925,455)	4,484,326	4,484,326	4,484,326	0
63 Consejo Zacatecano de Ciencia, Tecnología e Innovación	39,359,125	(5,162,131)	34,196,994	34,196,994	34,196,994	0
64 Servicios de Salud de Zacatecas	3,827,382,747	899,575,182	4,726,957,929	4,726,957,929	4,726,623,797	0
68 Instituto de la Defensoría Pública	60,911,066	(3,038,703)	57,872,363	57,872,363	57,872,363	0
69 Instituto de Cultura Física y Deporte del Estado de Zacatecas	122,876,822	4,859,470	127,736,292	127,736,292	127,736,292	0
70 Sistema Zacatecano de Radio y Televisión	37,181,244	871,344	38,052,588	38,052,588	38,052,588	0
72 Instituto Zacatecano de Educación para Adultos	85,184,069	12,608,593	97,792,662	97,792,662	97,792,662	0
73 Instituto de Capacitación para el Trabajo	4,604,184	6,187,536	10,791,720	10,791,720	10,791,720	0
74 Instituto Zacatecano de Cultura Ramón López Velarde	173,076,474	13,196,246	186,272,720	186,272,720	186,272,715	0
75 Instituto Zacatecano de Construcción de Escuelas	345,688,539	128,839,065	474,527,604	474,527,604	474,457,167	0
76 Junta de Protección y Conservación de Monumentos y Zonas Típicas del Estado de Zacatecas	18,199,608	(2,278,165)	15,921,443	15,921,443	15,921,443	0
77 Instituto de la Juventud del Estado de Zacatecas	24,448,510	(2,762,407)	21,686,103	21,686,103	21,686,103	0
78 Instituto para la Atención e Inclusión de las Personas con Discapacidad	56,407,191	(35,594,665)	20,812,527	20,812,527	20,812,527	0
79 Universidad Politécnica de Zacatecas	24,382,797	40,878,598	65,261,395	65,261,395	65,261,395	0
80 Universidad Politécnica del Sur de Zacatecas	10,205,434	11,403,342	21,608,776	21,608,776	21,608,776	0
81 Instituto Tecnológico Superior de Nochistlán	15,634,543	773,058	16,407,601	16,407,601	16,407,601	0
82 Instituto Tecnológico Superior de Fresnillo	32,907,918	1,881,218	34,789,136	34,789,136	34,789,136	0
83 Instituto Tecnológico Superior de Tlaltenango	18,001,927	1,234,502	19,236,429	19,236,429	19,236,429	0
84 Instituto Tecnológico Superior de Loreto	19,645,279	16,003,220	35,648,499	35,648,499	35,648,499	0
85 Instituto Tecnológico Superior de Río Grande	27,193,024	2,918,657	30,111,681	30,111,681	30,111,681	0
86 Instituto Tecnológico Superior de Jerez	16,213,266	2,706,778	18,920,044	18,920,044	18,920,044	0
87 Instituto Tecnológico Superior de Sombrerete	21,012,692	840,090	21,852,782	21,852,782	21,852,782	0
88 Escuela de Conservación y Restauración de Zacatecas "Refugio Réyes"	3,545,600	1,315,543	4,861,143	4,861,143	4,861,143	0
89 Colegio de Bachilleres del Estado de Zacatecas	197,519,969	942,797,677	1,140,317,646	1,140,317,646	1,140,317,646	0
90 Colegio de Educación Profesional Técnica de Zacatecas	67,818,773	6,631,373	74,450,146	74,450,146	74,450,146	0
91 Colegio de Estudios Científicos y Tecnológicos del Estado de Zacatecas	103,105,119	331,630,163	434,735,282	434,735,282	434,735,282	0
92 Instituto de Selección y Capacitación del Estado de Zacatecas	14,838,234	(13,531,860)	1,306,374	1,306,374	1,306,374	0
93 Universidad Tecnológica del Estado de Zacatecas	48,584,066	44,726,058	93,310,124	93,310,124	93,310,124	0
95 Comisión Estatal de la Defensa del Contribuyente	5,047,474	(2,731,249)	2,316,225	2,316,225	2,316,225	0
96 Secretaría Ejecutiva del Sistema Estatal Anticorrupción	7,501,152	(1,133,417)	6,367,735	6,367,735	6,367,735	0
97 Centro de Conciliación Laboral del Estado de Zacatecas	12,711,200	(1,527,898)	11,183,302	11,183,302	11,183,302	0
Total del Gasto hoja 2 de 5	5,965,313,274	2,472,998,673	8,438,311,947	8,438,311,947	8,437,872,814	0

Cuenta Pública 2023
Poder Ejecutivo del Estado de Zacatecas
Estado Analítico del Ejercicio del Presupuesto de Egresos
Clasificación Administrativa
Del 01 de enero al 31 de diciembre de 2023

Concepto	Egresos					Subejercicio 6 = (3 - 4)
	Aprobado	Ampliaciones/ (Reducciones)	Modificado	Devengado	Pagado	
	1	2	3 = (1 + 2)	4	5	
Administración Pública Municipal del Estado de Zacatecas	6,461,627,179	406,729,835	6,868,357,014	6,868,357,014	6,868,323,658	0
301 Municipio de Apozol	30,775,133	1,012,847	31,787,980	31,787,980	31,787,980	0
302 Municipio de Apulco	27,640,024	(530,447)	27,109,577	27,109,577	27,109,577	0
303 Municipio de Atolinga	18,061,474	1,044,631	19,106,105	19,106,105	19,106,105	0
304 Municipio de Benito Juárez	24,088,755	1,215,894	25,304,649	25,304,649	25,304,649	0
305 Municipio de Calera	148,540,182	23,718,100	172,258,282	172,258,282	172,258,282	0
306 Municipio de Cañitas de Felipe Pescador	36,303,146	1,599,563	37,902,709	37,902,709	37,902,709	0
307 Municipio de Concepción del Oro	60,318,158	(792,198)	59,525,960	59,525,960	59,525,960	0
308 Municipio de Cuauhtémoc	47,775,643	1,809,277	49,584,920	49,584,920	49,584,920	0
309 Municipio de Chalchihuites	67,600,957	4,219,170	71,820,127	71,820,127	71,820,127	0
310 Municipio de El Plateado de Joaquín Amaro	15,459,571	495,331	15,954,902	15,954,902	15,954,902	0
311 Municipio de El Salvador	20,127,124	(505,120)	19,622,004	19,622,004	19,622,004	0
312 Municipio de Fresnillo	781,031,194	128,015,789	909,046,983	909,046,983	909,046,983	0
313 Municipio de Genaro Codina	40,394,466	2,079,961	42,474,427	42,474,427	42,474,427	0
314 Municipio de General Enrique Estrada	26,486,973	4,577,931	31,064,904	31,064,904	31,064,904	0
315 Municipio de General Francisco R. Murguía	131,380,113	(5,239,462)	126,140,651	126,140,651	126,140,651	0
316 Municipio de General Pánfilo Natera	93,569,609	2,186,313	95,755,922	95,755,922	95,755,922	0
317 Municipio de Guadalupe	631,866,625	98,154,982	730,021,607	730,021,607	730,021,607	0
318 Municipio de Huanusco	25,148,820	922,361	26,071,181	26,071,181	26,071,181	0
319 Municipio de Jalpa	97,048,680	8,597,391	105,646,071	105,646,071	105,646,071	0
320 Municipio de Jerez	236,137,572	39,174,204	275,311,776	275,311,776	275,311,776	0
321 Municipio de Jiménez del Teul	36,004,942	(743,012)	35,261,930	35,261,930	35,261,930	0
322 Municipio de Juan Aldama	76,679,813	5,950,224	82,630,037	82,630,037	82,630,037	0
323 Municipio de Juchipila	55,954,677	7,851,682	63,806,359	63,806,359	63,806,359	0
324 Municipio de Loreto	156,153,046	19,370,424	175,523,470	175,523,470	175,523,470	0
325 Municipio de Luis Moya	45,788,807	3,966,321	49,755,128	49,755,128	49,755,128	0
326 Municipio de Mazapil	171,032,361	19,106,886	190,139,247	190,139,247	190,139,247	0
327 Municipio de Melchor Ocampo	23,813,811	(972,478)	22,841,334	22,841,334	22,841,334	0
328 Municipio de Mezquital del Oro	19,933,061	390,126	20,323,187	20,323,187	20,323,187	0
Total del Gasto hoja 3 de 5	3,145,114,737	366,676,691	3,511,791,428	3,511,791,428	3,511,791,428	0

Cuenta Pública 2023
Poder Ejecutivo del Estado de Zacatecas
Estado Analítico del Ejercicio del Presupuesto de Egresos
Clasificación Administrativa
Del 01 de enero al 31 de diciembre de 2023

Concepto	Egresos					Subejercicio
	Aprobado	Ampliaciones/ (Reducciones)	Modificado	Devengado	Pagado	
	1	2	3 = (1 + 2)	4	5	
329 Municipio de Miguel Auza	91,983,371	4,493,882	96,477,253	96,477,253	96,477,253	0
330 Municipio de Momax	16,014,560	509,976	16,524,536	16,524,536	16,524,536	0
331 Municipio de Monte Escobedo	51,655,405	5,106,912	56,762,317	56,762,317	56,762,317	0
332 Municipio de Morelos	48,442,335	15,555,893	63,998,228	63,998,228	63,998,228	0
333 Municipio de Moyahua de Estrada	26,407,197	1,667,718	28,074,915	28,074,915	28,074,915	0
334 Municipio de Nochistlán de Mejía	119,735,605	14,675,021	134,410,626	134,410,626	134,410,626	0
335 Municipio de Noria de Ángeles	69,204,645	(28,894)	69,175,751	69,175,751	69,175,751	0
336 Municipio de Ojocaliente	157,552,972	3,974,687	161,527,659	161,527,659	161,494,303	0
337 Municipio de Pánuco	64,635,138	2,279,411	66,914,549	66,914,549	66,914,549	0
338 Municipio de Pinos	284,117,472	11,137,936	295,255,408	295,255,408	295,255,408	0
339 Municipio de Río Grande	215,162,769	18,025,584	233,188,353	233,188,353	233,188,353	0
340 Municipio de Saín Alto	100,764,039	(3,179,759)	97,584,280	97,584,280	97,584,280	0
341 Municipio de Santa María de la Paz	18,199,585	717,560	18,917,145	18,917,145	18,917,145	0
342 Municipio de Sombrerete	233,401,256	2,832,668	236,233,924	236,233,924	236,233,924	0
343 Municipio de Susticacán	12,531,457	675,412	13,206,869	13,206,869	13,206,869	0
344 Municipio de Tabasco	64,659,563	5,006,067	69,665,630	69,665,630	69,665,630	0
345 Municipio de Tepechitlán	41,228,199	3,640,084	44,868,283	44,868,283	44,868,283	0
346 Municipio de Tepetongo	38,065,838	2,816,524	40,882,362	40,882,362	40,882,362	0
347 Municipio de Teúl de González Ortega	27,297,802	668,215	27,966,017	27,966,017	27,966,017	0
348 Municipio de Tlaltenango de Sánchez Román	112,439,339	10,996,708	123,436,047	123,436,047	123,436,047	0
349 Municipio de Trancoso	64,797,748	2,937,151	67,734,899	67,734,899	67,734,899	0
350 Municipio de Trinidad García de la Cadena	17,405,728	954,401	18,360,129	18,360,129	18,360,129	0
351 Municipio de Valparaíso	194,224,060	9,734,636	203,958,696	203,958,696	203,958,696	0
352 Municipio de Vetagrande	39,710,022	1,884,761	41,594,783	41,594,783	41,594,783	0
353 Municipio de Villa de Cos	165,420,301	10,701,221	176,121,522	176,121,522	176,121,522	0
354 Municipio de Villa García	67,994,432	2,761,288	70,755,720	70,755,720	70,755,720	0
355 Municipio de Villa González Ortega	52,758,192	6,131,878	58,890,070	58,890,070	58,890,070	0
356 Municipio de Villa Hidalgo	77,776,213	2,206,260	79,982,473	79,982,473	79,982,473	0
357 Municipio de Villanueva	123,880,049	11,906,729	135,786,778	135,786,778	135,786,778	0
358 Municipio de Zacatecas	494,725,472	113,462,541	608,188,013	608,188,013	608,188,013	0
399 Por Asignar	224321678	(224,199,326)	122,353	122,353	122,353	0
Total del Gasto hoja 4 de 5	3,316,512,442	40,053,144	3,356,565,586	3,356,565,586	3,356,532,230	0

Clasificación Administrativa

Cuenta Pública 2023
Poder Ejecutivo del Estado de Zacatecas
Estado Analítico del Ejercicio del Presupuesto de Egresos
Clasificación Administrativa
Del 01 de enero al 31 de diciembre de 2023

Concepto	Egresos					Subejercicio
	Aprobado	Ampliaciones/ (Reducciones)	Modificado	Devengado	Pagado	
	1	2	3 = (1 + 2)	4	5	
Poderes y Órganos Autónomos del Estado de Zacatecas						
Poder Legislativo del Estado de Zacatecas	445,724,534	38,360,969	484,085,503	484,085,503	484,085,503	0
30 Poder Legislativo del Estado de Zacatecas	445,724,534	38,360,969	484,085,503	484,085,503	484,085,503	0
Poder Judicial del Estado de Zacatecas	615,114,643	30,958,917	646,073,560	646,073,560	646,073,560	0
40 Poder Judicial del Estado de Zacatecas	615,114,643	30,958,917	646,073,560	646,073,560	646,073,560	0
Órganos Autónomos	3,381,556,135	318,619,857	3,700,175,992	3,700,175,992	3,700,175,992	0
51 Comisión Estatal de Derechos Humanos	38,224,510	1,530,314	39,754,824	39,754,824	39,754,824	0
52 Instituto Zacatecano de Acceso a la Información	22,867,448	4,469,977	27,337,425	27,337,425	27,337,425	0
53 Instituto Electoral del Estado de Zacatecas	139,647,313	7,886,715	147,534,028	147,534,028	147,534,028	0
54 Universidad Autónoma de Zacatecas	2,352,888,939	263,866,512	2,616,755,451	2,616,755,451	2,616,755,451	0
55 Tribunal de Justicia Electoral del Estado de Zacatecas	34,424,139	1	34,424,140	34,424,140	34,424,140	0
56 Fiscalía de Justicia del Estado	740,896,888	22,317,912	763,214,800	763,214,800	763,214,800	0
57 Tribunal de Justicia Administrativa del Estado de Zacatecas	24,666,698	4,293,105	28,959,803	28,959,803	28,959,803	0
58 Instituto Regional del Patrimonio Mundial	6,030,295	413,317	6,443,612	6,443,612	6,443,612	0
59 Tribunal de Justicia Laboral Burocrática	21,909,905	13,842,004	35,751,909	35,751,909	35,751,909	0
Total del Gasto hoja 5 de 5	4,442,395,312	387,939,744	4,830,335,056	4,830,335,056	4,830,335,056	0
Total del Gasto Clasificación Administrativa	36,812,548,822	5,317,442,595	42,129,991,417	42,129,991,417	40,248,273,560	0

Clasificación Administrativa

Cuenta Pública 2023
Poder Ejecutivo del Estado de Zacatecas
Estado Analítico del Ejercicio del Presupuesto de Egresos
Clasificación Administrativa
Del 01 de enero al 31 de diciembre de 2023

Concepto	Egresos					Subejercicio
	Aprobado	Ampliaciones/ (Reducciones)	Modificado	Devengado	Pagado	
	1	2	3 = (1 + 2)	4	5	
Poder Ejecutivo	32,370,153,510	4,929,502,851	37,299,656,361	37,299,656,361	35,417,938,504	0
Poder Legislativo	445,724,534	38,360,969	484,085,503	484,085,503	484,085,503	0
Poder Judicial	615,114,643	30,958,917	646,073,560	646,073,560	646,073,560	0
Órganos Autónomos	3,381,556,135	318,619,857	3,700,175,992	3,700,175,992	3,700,175,992	0
Total del Gasto	36,812,548,822	5,317,442,595	42,129,991,417	42,129,991,417	40,248,273,560	0

Cuenta Pública 2023
Poder Ejecutivo del Estado de Zacatecas
Estado Analítico del Ejercicio del Presupuesto de Egresos
Clasificación Administrativa
Del 01 de enero al 31 de diciembre de 2023

Concepto	Egresos					Subejercicio
	Aprobado	Ampliaciones/ (Reducciones)	Modificado	Devengado	Pagado	
	1	2	3 = (1 + 2)	4	5	
Entidades Paraestatales y Fideicomisos No Empresariales y No Financieros	5,965,313,274	2,472,998,673	8,438,311,947	8,438,311,947	8,437,872,814	0
Instituciones Públicas de la Seguridad Social	0	0	0	0	0	0
Entidades Paraestatales Empresariales No Financieras con Participación Estatal Mayoritaria	0	0	0	0	0	0
Fideicomisos Empresariales No Financieros con Participación Estatal Mayoritaria	0	0	0	0	0	0
Entidades Paraestatales Empresariales Financieras Monetarias con Participación Estatal Mayoritaria	0	0	0	0	0	0
Entidades Paraestatales Empresariales Financieras No Monetarias con Participación Estatal Mayoritaria	0	0	0	0	0	0
Fideicomisos Financieros Públicos con Participación Estatal Mayoritaria	0	0	0	0	0	0
Total del Gasto	5,965,313,274	2,472,998,673	8,438,311,947	8,438,311,947	8,437,872,814	0

Cuenta Pública 2023
Poder Ejecutivo del Estado de Zacatecas
Estado Analítico del Ejercicio del Presupuesto de Egresos
Clasificación Funcional (Finalidad y Función)
Del 01 de enero al 31 de diciembre de 2023

Concepto	Egresos					Subejercicio 6 = (3 - 4)
	Aprobado	Ampliaciones/ (Reducciones)	Modificado	Devengado	Pagado	
	1	2	3 = (1 + 2)	4	5	
1. Gobierno	6,421,970,552	595,987,857	7,017,958,409	7,017,958,409	6,608,757,803	0
1.1. Legislación	501,169,404	35,404,891	536,574,295	536,574,295	535,470,712	0
1.2. Justicia	1,982,361,093	80,114,591	2,062,475,684	2,062,475,684	2,044,131,143	0
1.3. Coordinación de la Política de Gobierno	968,418,488	(58,025,593)	910,392,895	910,392,895	855,707,762	0
1.4. Relaciones Exteriores	0	0	0	0	0	0
1.5. Asuntos Financieros y Hacendarios	1,326,315,961	343,742,848	1,670,058,809	1,670,058,809	1,632,986,980	0
1.6. Seguridad Nacional	0	0	0	0	0	0
1.7. Asuntos de Orden Publico y de Seguridad Interior	1,510,326,938	222,579,812	1,732,906,750	1,732,906,750	1,436,381,416	0
1.8. Otros Servicios Generales	133,378,668	(27,828,691)	105,549,977	105,549,977	104,079,789	0
2. Desarrollo Social	21,221,180,118	4,217,964,322	25,439,144,440	25,439,144,440	24,457,488,896	0
2.1. Protección Ambiental	246,443,602	3,590,947	250,034,549	250,034,549	159,196,520	0
2.2. Vivienda y Servicios a la Comunidad	930,975,806	1,221,859,564	2,152,835,370	2,152,835,370	1,596,035,580	0
2.3. Salud	3,827,702,907	899,575,182	4,727,278,089	4,727,278,089	4,726,943,957	0
2.4. Recreación, Cultura y Otras Manifestaciones Sociales	357,364,443	17,062,213	374,426,656	374,426,656	374,426,651	0
2.5. Educación	14,846,394,204	1,968,336,467	16,814,730,671	16,814,730,671	16,483,179,396	0
2.6. Protección Social	712,795,260	109,133,129	821,928,389	821,928,389	821,703,288	0
2.7. Otros Asuntos Sociales	299,503,896	(1,593,180)	297,910,716	297,910,716	296,003,504	0
3. Desarrollo Económico	1,080,343,013	628,172,073	1,708,515,086	1,708,515,086	1,217,686,735	0
3.1. Asuntos Económicos, Comerciales y Laborales en General	144,831,862	4,984,016	149,815,878	149,815,878	147,167,629	0
3.2. Agropecuaria, Silvicultura, Pesca y Caza	394,438,316	213,770,854	608,209,170	608,209,170	578,047,282	0
3.3. Combustibles y Energía	0	0	0	0	0	0
3.4. Minería, Manufacturas y Construcción	0	0	0	0	0	0
3.5. Transporte	11,575,276	(50,140)	11,525,136	11,525,136	11,334,400	0
3.6. Comunicaciones	404,619,749	422,411,982	827,031,731	827,031,731	370,244,022	0
3.7. Turismo	82,673,833	(7,577,000)	75,096,833	75,096,833	74,102,860	0
3.8. Ciencia, Tecnología e Innovación	42,203,977	(5,367,640)	36,836,337	36,836,337	36,790,543	0
3.9. Otras Industrias y Otros Asuntos Económicos	0	0	0	0	0	0
4. Otras no Clasificadas en Funciones Anteriores	8,089,055,139	(124,681,656)	7,964,373,483	7,964,373,483	7,964,340,126	0
4.1. Transacciones de la Deuda Publica / Costo Financiero de la Deuda	1,023,027,960	(49,544,456)	973,483,504	973,483,504	973,483,504	0
4.2. Transferencias, Participaciones y Aportaciones entre Diferentes Niveles y	6,411,627,179	456,729,835	6,868,357,014	6,868,357,014	6,868,323,658	0
4.3. Saneamiento del Sistema Financiero	50,000,000	(50,000,000)	0	0	0	0
4.4. Adeudos de Ejercicios Fiscales Anteriores	604,400,000	(481,867,035)	122,532,965	122,532,965	122,532,965	0
Total del Gasto Clasificación Funcional	36,812,548,822	5,317,442,595	42,129,991,417	42,129,991,417	40,248,273,560	0

Cuenta Pública 2023
Poder Ejecutivo del Estado de Zacatecas
Endeudamiento Neto
Del 01 de enero al 31 de diciembre de 2023

Identificación de Crédito o Instrumento	Contratación / Colocación	Amortización	Endeudamiento Neto
	A	B	C = A - B
Créditos Bancarios			
BANOBRAS (PROFISE)	0	0	0
BANORTE REFINANCIAMIENTO 2017	0	77,596,826	(77,596,826)
BANOBRAS REFINANCIAMIENTO 17	0	52,929,794	(52,929,794)
BANOBRAS REFINANCIAMIENTO 17 "B"	0	8,252,831	(8,252,831)
Total Créditos Bancarios **	0	138,779,450	(138,779,450)
Otros Instrumentos de Deuda			
SCOTIABANK INVERLAT (FACTORAJE FINANCIERO) 22	0	44,666,500	(44,666,500)
SCOTIABANK INVERLAT (FACTORAJE FINANCIERO) 23	178,649,535	139,399,303	39,250,232
Total Otros Instrumentos de Deuda	178,649,535	184,065,803	(5,416,267)
TOTAL (sin cargo presupuestal)	178,649,535	184,065,803	(5,416,267)
TOTAL **(con cargo presupuestal)	0	138,779,450	(138,779,450)
TOTAL	178,649,535	322,845,253	(144,195,718)

Presupuestaria / Endeudamiento Neto

Cuenta Pública 2023
Ente: Poder Ejecutivo del Estado de Zacatecas
Intereses de la Deuda
Del 01 de enero al 31 de diciembre de 2023

Identificación de Crédito o Instrumento	Devengado	Pagado
Créditos Bancarios		
BANOBRAS (Profise)	16,540,800	16,540,800
BANORTE REFINANCIAMIENTO 2017	452,785,448	452,785,448
BANOBRAS REFINANCIAMIENTO 17	311,525,621	311,525,621
BANOBRAS REFINANCIAMIENTO 17 "B"	53,359,368	53,359,368
Total de Intereses de Créditos Bancarios	834,211,237	834,211,237
Otros Instrumentos de Deuda		
SCOTIABANK INVERLAT (FACTORAJE FINANCIERO)	0	0
Total de Intereses de Otros Instrumentos de Deuda	0	0
TOTAL	834,211,237	834,211,237

Cuenta Pública 2023
Poder Ejecutivo del Estado de Zacatecas
Estado Analítico del Ejercicio del Presupuesto de Egresos
Clasificación por Fuente de Financiamiento
Del 01 de enero al 31 de Diciembre de 2023

Concepto	Egresos					Subejercicio
	Aprobado	Ampliaciones/ (Reducciones)	Modificado	Devengado	Pagado	
	1	2	3 = (1 + 2)	4	5	
1 No Etiquetado						
11 Recursos Fiscales	3,240,870,644	(70,264,258)	3,170,606,386	3,170,606,386	2,839,326,677	0
12 Financiamientos Internos	0	0	0	0	0	0
13 Financiamientos Externos	0	0	0	0	0	0
14 Ingresos propios	0	1,071,512	1,071,512	1,071,512	1,071,512	0
15 Recursos Federales	13,646,651,657	554,797,569	14,201,449,226	14,201,449,226	13,763,779,391	0
16 Recursos Estatales	0	0	0	0	0	0
17 Otros recursos	0	1,815,302,081	1,815,302,081	1,815,302,081	1,526,307,046	0
2 Etiquetado						
25 Recursos Federales	19,925,026,521	2,846,529,573	22,771,556,094	22,771,556,094	21,947,782,814	0
26 Recursos Estatales	0	0	0	0	0	0
27 Otros Recursos de Transferencias Federales Etiquetadas	0	170,006,119	170,006,119	170,006,119	170,006,119	0
Total del Gasto	36,812,548,822	5,317,442,595	42,129,991,417	42,129,991,417	40,248,273,560	0

Cuenta Pública 2023
Poder Ejecutivo del Estado de Zacatecas
Estado Analítico del Ejercicio del Presupuesto de Egresos
Clasificación Administrativa y Clasificación por Objeto del Gasto (Capítulo)
Del 01 de enero al 31 de diciembre de 2023

Concepto	Egresos					Subejercicio
	Aprobado	Ampliaciones/ (Reducciones)	Modificado	Devengado	Pagado	
	1	2	3 = (1 + 2)	4	5	
Administración Pública Centralizada del Estado de Zacatecas	19,943,213,057	2,049,774,343	21,992,987,400	21,992,987,400	20,111,742,032	0
1 Jefatura de Oficina del C. Gobernador	229,756,988	(55,336,510)	174,420,478	174,420,478	171,573,227	0
1000 Servicios Personales	100,218,402	(16,047,771)	84,170,631	84,170,631	82,559,094	0
2000 Materiales y Suministros	6,582,900	(1,836,432)	4,746,468	4,746,468	4,744,505	0
3000 Servicios Generales	98,955,686	(16,865,144)	82,090,542	82,090,542	81,693,391	0
4000 Transferencias, Asignaciones, Subsidios y Otras Ayudas	24,000,000	(20,658,969)	3,341,031	3,341,031	2,504,431	0
5000 Bienes Muebles, Inmuebles e Intangibles	0	71,807	71,807	71,807	71,807	0
2 Secretaría General de Gobierno	194,029,402	(6,374,804)	187,654,598	187,654,598	173,826,667	0
1000 Servicios Personales	144,780,806	(15,830,514)	128,950,292	128,950,292	126,389,724	0
2000 Materiales y Suministros	10,065,751	1,881,679	11,947,430	11,947,430	11,947,430	0
3000 Servicios Generales	16,682,845	1,069,548	17,752,393	17,752,393	17,192,831	0
4000 Transferencias, Asignaciones, Subsidios y Otras Ayudas	22,500,000	(14,238,620)	8,261,380	8,261,380	7,737,026	0
5000 Bienes Muebles, Inmuebles e Intangibles	0	7,617,823	7,617,823	7,617,823	7,426,909	0
6000 Inversión Pública	0	13,125,280	13,125,280	13,125,280	3,132,747	0
3 Secretaría de Finanzas	2,953,743,921	(667,634,005)	2,286,109,916	2,286,109,916	2,249,038,087	0
1000 Servicios Personales	286,486,553	(28,107,017)	258,379,536	258,379,536	252,970,746	0
2000 Materiales y Suministros	63,192,431	22,963,455	86,155,886	86,155,886	86,155,886	0
3000 Servicios Generales	127,827,034	8,918,022	136,745,056	136,745,056	131,991,610	0
4000 Transferencias, Asignaciones, Subsidios y Otras Ayudas	20,000,000	106,695,218	126,695,218	126,695,218	126,679,010	0
5000 Bienes Muebles, Inmuebles e Intangibles	60,000,000	510830699	570,830,699	570,830,699	543,937,315	0
7000 Inversiones Financieras y Otras Provisiones	768,809,943	(757,522,891)	11,287,052	11,287,052	11,287,052	0
9000 Deuda Pública	1,627,427,960	(531,411,492)	1,096,016,468	1,096,016,468	1,096,016,468	0
Total del Gasto hoja 1 de 6	3,377,530,311	(729,345,319)	2,648,184,992	2,648,184,992	2,594,437,982	0

Cuenta Pública 2023
Poder Ejecutivo del Estado de Zacatecas
Estado Analítico del Ejercicio del Presupuesto de Egresos
Clasificación Administrativa y Clasificación por Objeto del Gasto (Capítulo)
Del 01 de enero al 31 de diciembre de 2023

Concepto	Egresos					Subejercicio
	Aprobado	Ampliaciones/ (Reducciones)	Modificado	Devengado	Pagado	
	1	2	3 = (1 + 2)	4	5	
4 Secretaría de Seguridad Pública	1,863,095,795	212,587,644	2,075,683,439	2,075,683,439	1,772,931,472	0
1000 Servicios Personales	1,166,247,519	(93,717,287)	1,072,530,232	1,072,530,232	1,038,637,709	0
2000 Materiales y Suministros	122,502,754	73,693,358	196,196,112	196,196,112	183,487,835	0
3000 Servicios Generales	309,303,555	73,228,680	382,532,235	382,532,235	336,919,140	0
4000 Transferencias, Asignaciones, Subsidios y Otras Ayudas	265,041,967	(248,178,703)	16,863,264	16,863,264	13,927,317	0
5000 Bienes Muebles, Inmuebles e Intangibles	0	234,148,955	234,148,955	234,148,955	199,959,471	0
6000 Inversión Pública	0	173,412,641	173,412,641	173,412,641	0	0
5 Secretaría de Administración	357,002,026	42,072,018	399,074,044	399,074,044	351,925,180	0
1000 Servicios Personales	177,006,826	(20,312,581)	156,694,245	156,694,245	153,375,889	0
2000 Materiales y Suministros	5,372,480	4,918,885	10,291,365	10,291,365	10,291,365	0
3000 Servicios Generales	24,622,720	3,187,823	27,810,543	27,810,543	27,204,142	0
4000 Transferencias, Asignaciones, Subsidios y Otras Ayudas	0	0	0	0	0	0
5000 Bienes Muebles, Inmuebles e Intangibles	150,000,000	54,277,891	204,277,891	204,277,891	161,053,784	0
6 Secretaría de la Función Pública	118,257,369	(11,936,335)	106,321,034	106,321,034	103,976,092	0
1000 Servicios Personales	107,148,928	(15,934,257)	91,214,671	91,214,671	89,282,548	0
2000 Materiales y Suministros	1,024,770	1,212,170	2,236,940	2,236,940	2,184,968	0
3000 Servicios Generales	10,083,671	196,813	10,280,484	10,280,484	9,919,637	0
4000 Transferencias, Asignaciones, Subsidios y Otras Ayudas	0	2,588,939	2,588,939	2,588,939	2,588,939	0
5000 Bienes Muebles, Inmuebles e Intangibles	0	0	0	0	0	0
7 Secretaría de Economía	144,888,718	5,742,994	150,631,712	150,631,712	147,892,493	0
1000 Servicios Personales	90,743,540	2,226,294	92,969,834	92,969,834	91,154,449	0
2000 Materiales y Suministros	3,654,911	471,998	4,126,909	4,126,909	4,117,444	0
3000 Servicios Generales	11,490,267	16,883,738	28,374,005	28,374,005	28,023,178	0
4000 Transferencias, Asignaciones, Subsidios y Otras Ayudas	39,000,000	(13,839,035)	25,160,965	25,160,965	24,597,422	0
5000 Bienes Muebles, Inmuebles e Intangibles	0	0	0	0	0	0
6000 Inversión Pública	0	0	0	0	0	0
7000 Inversiones Financieras y Otras Provisiones	0	0	0	0	0	0
Total del Gasto hoja 2 de 6	2,483,243,908	248,466,322	2,731,710,230	2,731,710,230	2,376,725,237	0

Cuenta Pública 2023
Poder Ejecutivo del Estado de Zacatecas
Estado Analítico del Ejercicio del Presupuesto de Egresos
Clasificación Administrativa y Clasificación por Objeto del Gasto (Capítulo)
Del 01 de enero al 31 de diciembre de 2023

Concepto	Egresos					Subejercicio
	Aprobado	Ampliaciones/ (Reducciones)	Modificado	Devengado	Pagado	
	1	2	3 = (1 + 2)	4	5	
8 Secretaría de Turismo	82,673,833	(7,577,000)	75,096,833	75,096,833	74,102,860	0
1000 Servicios Personales	49,883,025	(9,213,483)	40,669,542	40,669,542	39,891,536	0
2000 Materiales y Suministros	3,277,446	1,097,937	4,375,383	4,375,383	4,372,983	0
3000 Servicios Generales	29,513,362	378,873	29,892,235	29,892,235	29,678,667	0
5000 Bienes Muebles, Inmuebles e Intangibles	0	159,674	159,674	159,674	159,674	0
9 Secretaría de Obras Públicas	965,955,011	1,561,953,927	2,527,908,938	2,527,908,938	1,791,444,808	0
1000 Servicios Personales	271,201,249	(2,081,497)	269,119,752	269,119,752	263,699,111	0
2000 Materiales y Suministros	23,810,032	235,798,362	259,608,394	259,608,394	118,895,115	0
3000 Servicios Generales	20,943,730	10,492,550	31,436,280	31,436,280	24,745,558	0
4000 Transferencias, Asignaciones, Subsidios y Otras Ayudas	0	5,901,506	5,901,506	5,901,506	3,638,505	0
5000 Bienes Muebles, Inmuebles e Intangibles	0	46,488,374	46,488,374	46,488,374	46,488,374	0
6000 Inversión Pública	650,000,000	259,867,863	909,867,863	909,867,863	328,491,377	0
7000 Inversiones Financieras y Otras Provisiones	0	1,005,486,769	1,005,486,769	1,005,486,769	1,005,486,769	0
10 Secretaría de Educación	11,452,258,066	631,059,844	12,083,317,910	12,083,317,910	11,751,837,072	0
1000 Servicios Personales	11,042,700,221	423,072,525	11,465,772,746	11,465,772,746	11,234,350,710	0
2000 Materiales y Suministros	184,756,988	12,967,735	197,724,723	197,724,723	155,951,182	0
3000 Servicios Generales	172,331,928	80,547,526	252,879,454	252,879,454	208,311,845	0
4000 Transferencias, Asignaciones, Subsidios y Otras Ayudas	52,468,929	93,784,276	146,253,205	146,253,205	141,530,600	0
5000 Bienes Muebles, Inmuebles e Intangibles	0	20,687,782	20,687,782	20,687,782	11,692,736	0
6000 Inversión Pública	0	0	0	0	0	0
7000 Inversiones Financieras y Otras Provisiones	0	0	0	0	0	0
Total del Gasto hoja 3 de 6	12,500,886,910	2,185,436,772	14,686,323,682	14,686,323,682	13,617,384,740	0

Cuenta Pública 2023
Poder Ejecutivo del Estado de Zacatecas
Estado Analítico del Ejercicio del Presupuesto de Egresos
Clasificación Administrativa y Clasificación por Objeto del Gasto (Capítulo)
Del 01 de enero al 31 de diciembre de 2023

Concepto	Egresos					Subejercicio
	Aprobado	Ampliaciones/ (Reducciones)	Modificado	Devengado	Pagado	
	1	2	3 = (1 + 2)	4	5	
11 Secretaría de Desarrollo Social	519,794,423	88,186,197	607,980,620	607,980,620	451,151,933	0
1000 Servicios Personales	94,053,247	(27,331,827)	66,721,420	66,721,420	65,283,671	0
2000 Materiales y Suministros	8,411,462	78,064,518	86,475,980	86,475,980	86,462,820	0
3000 Servicios Generales	7,829,714	3,369,234	11,198,948	11,198,948	10,259,136	0
4000 Transferencias, Asignaciones, Subsidios y Otras Ayudas	409,500,000	(119,125,022)	290,374,978	290,374,978	288,180,210	0
5000 Bienes Muebles, Inmuebles e Intangibles	0	868,419	868,419	868,419	868,419	0
6000 Inversión Pública	0	152,340,875	152,340,875	152,340,875	97,676	0
12 Secretaría de Salud	320,160	0	320,160	320,160	320,160	0
3000 Servicios Generales	320,160	0	320,160	320,160	320,160	0
13 Secretaría de Desarrollo Urbano, Vivienda y Ordenamiento Territorial	229,304,429	49,090,851	278,395,280	278,395,280	155,877,633	0
1000 Servicios Personales	76,207,200	(5,342,297)	70,864,903	70,864,903	69,454,865	0
2000 Materiales y Suministros	3,697,085	27805098	31,502,183	31,502,183	27,611,366	0
3000 Servicios Generales	7,848,870	10,459,350	18,308,220	18,308,220	16,225,211	0
4000 Transferencias, Asignaciones, Subsidios y Otras Ayudas	44,000,000	(41,014,953)	2,985,047	2,985,047	866,109	0
5000 Bienes Muebles, Inmuebles e Intangibles	0	0	0	0	0	0
6000 Inversión Pública	64,211,274	57,167,847	121,379,121	121,379,121	8,364,276	0
7000 Inversiones Financieras y Otras Provisiones	33,340,000	15,805	33,355,805	33,355,805	33,355,805	0
14 Secretaría del Agua y Medio Ambiente	246,443,602	3,590,947	250,034,549	250,034,549	159,196,520	0
1000 Servicios Personales	82,729,425	(8,139,426)	74,589,999	74,589,999	72,976,198	0
2000 Materiales y Suministros	3,229,910	2,595,959	5,825,869	5,825,869	5,445,763	0
3000 Servicios Generales	6,488,833	1,653,263	8,142,096	8,142,096	7,289,562	0
4000 Transferencias, Asignaciones, Subsidios y Otras Ayudas	0	17,963,646	17,963,646	17,963,646	16,722,783	0
5000 Bienes Muebles, Inmuebles e Intangibles	0	435,116	435,116	435,116	435,116	0
6000 Inversión Pública	153,995,434	(10,917,610)	143,077,824	143,077,824	56,327,099	0
Total del Gasto hoja 4 de 6	995,862,614	140,867,996	1,136,730,610	1,136,730,610	766,546,247	0

Cuenta Pública 2023
Poder Ejecutivo del Estado de Zacatecas
Estado Analítico del Ejercicio del Presupuesto de Egresos
Clasificación Administrativa y Clasificación por Objeto del Gasto (Capítulo)
Del 01 de enero al 31 de diciembre de 2023

Concepto	Egresos					Subejercicio
	Aprobado	Ampliaciones/ (Reducciones)	Modificado	Devengado	Pagado	
	1	2	3 = (1 + 2)	4	5	
15 Secretaría del Campo	393,881,129	214,028,897	607,910,026	607,910,026	577,754,799	0
1000 Servicios Personales	113,277,431	(7,407,357)	105,870,074	105,870,074	103,638,073	0
2000 Materiales y Suministros	3,771,787	13,100,680	16,872,467	16,872,467	16,399,022	0
3000 Servicios Generales	6,831,911	9,239,981	16,071,892	16,071,892	15,511,210	0
4000 Transferencias, Asignaciones, Subsidios y Otras Ayudas	270,000,000	108,145,671	378,145,671	378,145,671	351,256,571	0
5000 Bienes Muebles, Inmuebles e Intangibles	0	39,709,515	39,709,515	39,709,515	39,709,515	0
7000 Inversiones Financieras y Otras Provisiones	0	51240408	51,240,408	51,240,408	51,240,408	0
16 Secretaría de las Mujeres	50,708,344	16,585,378	67,293,722	67,293,722	66,190,117	0
1000 Servicios Personales	38,060,929	(6,747,319)	31,313,610	31,313,610	30,692,693	0
2000 Materiales y Suministros	2,650,238	1,238,187	3,888,425	3,888,425	3,685,343	0
3000 Servicios Generales	5,997,177	20,298,283	26,295,460	26,295,460	26,076,845	0
4000 Transferencias, Asignaciones, Subsidios y Otras Ayudas	4,000,000	1,201,819	5,201,819	5,201,819	5,140,828	0
5000 Bienes Muebles, Inmuebles e Intangibles	0	594,408	594,408	594,408	594,408	0
17 Secretaría del Zacatecano Migrante	53,169,846	(20,372,485)	32,797,361	32,797,361	32,403,502	0
1000 Servicios Personales	19,798,126	(5,219,132)	14,578,994	14,578,994	14,277,690	0
2000 Materiales y Suministros	871,720	(15,252)	856,468	856,468	856,468	0
3000 Servicios Generales	3,500,000	962354	4,462,354	4,462,354	4,369,798	0
4000 Transferencias, Asignaciones, Subsidios y Otras Ayudas	29,000,000	(16,100,455)	12,899,545	12,899,545	12,899,545	0
5000 Bienes Muebles, Inmuebles e Intangibles	0	0	0	0	0	0
Total del Gasto hoja 5 de 6	497,759,319	210,241,790	708,001,109	708,001,109	676,348,417	0

Cuenta Pública 2023
Poder Ejecutivo del Estado de Zacatecas
Estado Analítico del Ejercicio del Presupuesto de Egresos
Clasificación Administrativa y Clasificación por Objeto del Gasto (Capítulo)
Del 01 de enero al 31 de diciembre de 2023

Concepto	Egresos					Subejercicio
	Aprobado	Ampliaciones/ (Reducciones)	Modificado	Devengado	Pagado	
	1	2	3 = (1 + 2)	4	5	
18 Coordinación General Jurídica	55,444,870	(2,956,078)	52,488,792	52,488,792	51,385,209	0
1000 Servicios Personales	45,070,335	(810,611)	44,259,724	44,259,724	43,401,744	0
2000 Materiales y Suministros	4,727,081	(538,324)	4,188,757	4,188,757	4,188,757	0
3000 Servicios Generales	5,647,454	(2,050,157)	3,597,297	3,597,297	3,433,479	0
4000 Transferencias, Asignaciones, Subsidios y Otras Ayudas	0	20,774	20,774	20,774	3,578	0
5000 Bienes Muebles, Inmuebles e Intangibles	0	422,240	422,240	422,240	357,651	0
19 Coordinación Estatal de Planeación	32,485,125	(2,937,139)	29,547,986	29,547,986	28,914,200	0
1000 Servicios Personales	28,406,025	(2,391,333)	26,014,692	26,014,692	25,484,709	0
2000 Materiales y Suministros	1,066,501	(378,753)	687,748	687,748	687,748	0
3000 Servicios Generales	3,012,599	(167,053)	2,845,546	2,845,546	2,741,744	0
5000 Bienes Muebles, Inmuebles e Intangibles	0	0	0	0	0	0
Total del Gasto hoja 6 de 6	87,929,995	(5,893,217)	82,036,778	82,036,778	80,299,410	0
Total del Gasto Dependencia Capítulo Admón. Centralizada	19,943,213,057	2,049,774,343	21,992,987,400	21,992,987,400	20,111,742,032	0

Cuenta Pública 2023
Poder Ejecutivo del Estado de Zacatecas
Estado Analítico del Ejercicio del Presupuesto de Egresos
Clasificación Administrativa y Clasificación por Objeto del Gasto (Capítulo)
Del 01 de enero al 31 de diciembre de 2023

Concepto	Egresos					Subejercicio
	Aprobado	Ampliaciones/ (Reducciones)	Modificado	Devengado	Pagado	
	1	2	3 = (1 + 2)	4	5	
Administración Pública Descentralizada del Estado de Zacatecas	5,965,313,274	2,472,998,673	8,438,311,947	8,438,311,947	8,437,872,814	0
61 Sistema Estatal para el Desarrollo Integral de la Familia	518,715,447	69,806,909	588,522,356	588,522,356	588,487,797	0
4000	518,715,447	69,806,909	588,522,356	588,522,356	588,487,797	0
62 Consejo Estatal de Desarrollo Económico	5,409,781	(925,455)	4,484,326	4,484,326	4,484,326	0
4000	5,409,781	(925,455)	4,484,326	4,484,326	4,484,326	0
63 Consejo Zacatecano de Ciencia, Tecnología e Innovación	39,359,125	(5,162,131)	34,196,994	34,196,994	34,196,994	0
4000	39,359,125	(5,162,131)	34,196,994	34,196,994	34,196,994	0
64 Servicios de Salud de Zacatecas	3,827,382,747	899,575,182	4,726,957,929	4,726,957,929	4,726,623,797	0
4000	3,827,382,747	899,575,182	4,726,957,929	4,726,957,929	4,726,623,797	0
68 Instituto de la Defensoría Pública	60,911,066	(3,038,703)	57,872,363	57,872,363	57,872,363	0
4000	60,911,066	(3,038,703)	57,872,363	57,872,363	57,872,363	0
69 Instituto de Cultura Física y Deporte del Estado de Zacatecas	122,876,822	4,859,470	127,736,292	127,736,292	127,736,292	0
4000	122,876,822	4,859,470	127,736,292	127,736,292	127,736,292	0
70 Sistema Zacatecano de Radio y Televisión	37,181,244	871,344	38,052,588	38,052,588	38,052,588	0
2000	0	0	0	0	0	0
3000	0	0	0	0	0	0
4000	37,181,244	871,344	38,052,588	38,052,588	38,052,588	0
72 Instituto Zacatecano de Educación para Adultos	85,184,069	12,608,593	97,792,662	97,792,662	97,792,662	0
4000	85,184,069	12,608,593	97,792,662	97,792,662	97,792,662	0
Total del Gasto hoja 1 de 3	4,697,020,301	978,595,209	5,675,615,510	5,675,615,510	5,675,246,819	0

Cuenta Pública 2023
Poder Ejecutivo del Estado de Zacatecas
Estado Analítico del Ejercicio del Presupuesto de Egresos
Clasificación Administrativa y Clasificación por Objeto del Gasto (Capítulo)
Del 01 de enero al 31 de diciembre de 2023

Concepto	Egresos					Subejercicio
	Aprobado	Ampliaciones/ (Reducciones)	Modificado	Devengado	Pagado	
	1	2	3 = (1 + 2)	4	5	
73 Instituto de Capacitación para el Trabajo	4,604,184	6,187,536	10,791,720	10,791,720	10,791,720	0
4000	4,604,184	6,187,536	10,791,720	10,791,720	10,791,720	0
74 Instituto Zacatecano de Cultura Ramón López Velarde	173,076,474	13,196,246	186,272,720	186,272,720	186,272,715	0
4000	173,076,474	13,196,246	186,272,720	186,272,720	186,272,715	0
75 Instituto Zacatecano de Construcción de Escuelas	345,688,539	128,839,065	474,527,604	474,527,604	474,457,167	0
4000	345,688,539	128,839,065	474,527,604	474,527,604	474,457,167	0
76 Junta de Protección y Conservación de Monumentos y Zonas Típicas del Estado de Zacatecas	18,199,608	(2,278,165)	15,921,443	15,921,443	15,921,443	0
4000	18,199,608	(2,278,165)	15,921,443	15,921,443	15,921,443	0
77 Instituto de la Juventud del Estado de Zacatecas	24,448,510	(2,762,407)	21,686,103	21,686,103	21,686,103	0
4000	24,448,510	(2,762,407)	21,686,103	21,686,103	21,686,103	0
78 Instituto para la Atención e Inclusión de las Personas con Discapacidad	56,407,191	(35,594,665)	20,812,527	20,812,527	20,812,527	0
4000	56,407,191	(35,594,665)	20,812,527	20,812,527	20,812,527	0
79 Universidad Politécnica de Zacatecas	24,382,797	40,878,598	65,261,395	65,261,395	65,261,395	0
4000	24,382,797	40,878,598	65,261,395	65,261,395	65,261,395	0
80 Universidad Politécnica del Sur de Zacatecas	10,205,434	11,403,342	21,608,776	21,608,776	21,608,776	0
4000	10,205,434	11,403,342	21,608,776	21,608,776	21,608,776	0
81 Instituto Tecnológico Superior de Nochistlán	15,634,543	773,058	16,407,601	16,407,601	16,407,601	0
4000	15,634,543	773,058	16,407,601	16,407,601	16,407,601	0
82 Instituto Tecnológico Superior de Fresnillo	32,907,918	1,881,218	34,789,136	34,789,136	34,789,136	0
4000	32,907,918	1,881,218	34,789,136	34,789,136	34,789,136	0
83 Instituto Tecnológico Superior de Tlaltenango	18,001,927	1,234,502	19,236,429	19,236,429	19,236,429	0
4000	18,001,927	1,234,502	19,236,429	19,236,429	19,236,429	0
84 Instituto Tecnológico Superior de Loreto	19,645,279	16,003,220	35,648,499	35,648,499	35,648,499	0
4000	19,645,279	16,003,220	35,648,499	35,648,499	35,648,499	0
85 Instituto Tecnológico Superior de Río Grande	27,193,024	2,918,657	30,111,681	30,111,681	30,111,681	0
4000	27,193,024	2,918,657	30,111,681	30,111,681	30,111,681	0
86 Instituto Tecnológico Superior de Jerez	16,213,266	2,706,778	18,920,044	18,920,044	18,920,044	0
4000	16,213,266	2,706,778	18,920,044	18,920,044	18,920,044	0
Total del Gasto hoja 2 de 3	786,608,694	185,386,985	971,995,679	971,995,679	971,925,236	0

Cuenta Pública 2023
Poder Ejecutivo del Estado de Zacatecas
Estado Analítico del Ejercicio del Presupuesto de Egresos
Clasificación Administrativa y Clasificación por Objeto del Gasto (Capítulo)
Del 01 de enero al 31 de diciembre de 2023

Concepto	Egresos					Subejercicio
	Aprobado	Ampliaciones/ (Reducciones)	Modificado	Devengado	Pagado	
	1	2	3 = (1 + 2)	4	5	
87 Instituto Tecnológico Superior de Sombrerete	21,012,692	840090	21,852,782	21,852,782	21,852,782	0
4000	21,012,692	840,090	21,852,782	21,852,782	21,852,782	0
88 Escuela de Conservación y Restauración de Zacatecas "Refugio Réyes"	3,545,600	1,315,543	4,861,143	4,861,143	4,861,143	0
4000	3,545,600	1,315,543	4,861,143	4,861,143	4,861,143	0
89 Colegio de Bachilleres del Estado de Zacatecas	197,519,969	942,797,677	1,140,317,646	1,140,317,646	1,140,317,646	0
4000	197,519,969	942,797,677	1,140,317,646	1,140,317,646	1,140,317,646	0
90 Colegio de Educación Profesional Técnica de Zacatecas	67,818,773	6,631,373	74,450,146	74,450,146	74,450,146	0
4000	67,818,773	6,631,373	74,450,146	74,450,146	74,450,146	0
91 Colegio de Estudios Científicos y Tecnológicos del Estado de Zacatecas	103,105,119	331,630,163	434,735,282	434,735,282	434,735,282	0
4000	103,105,119	331,630,163	434,735,282	434,735,282	434,735,282	0
92 Instituto de Selección y Capacitación del Estado de Zacatecas	14,838,234	(13,531,860)	1,306,374	1,306,374	1,306,374	0
1000	0	0	0	0	0	0
4000	14,838,234	(13,531,860)	1,306,374	1,306,374	1,306,374	0
93 Universidad Tecnológica del Estado de Zacatecas	48,584,066	44,726,058	93,310,124	93,310,124	93,310,124	0
4000	48,584,066	44,726,058	93,310,124	93,310,124	93,310,124	0
95 Comisión Estatal de la Defensa del Contribuyente	5,047,474	(2,731,249)	2,316,225	2,316,225	2,316,225	0
4000	5,047,474	(2,731,249)	2,316,225	2,316,225	2,316,225	0
96 Secretaría Ejecutiva del Sistema Estatal Anticorrupción	7,501,152	(1,133,417)	6,367,735	6,367,735	6,367,735	0
4000	7,501,152	(1,133,417)	6,367,735	6,367,735	6,367,735	0
97 Centro de Conciliación Laboral del Estado de Zacatecas	12,711,200	(1,527,898)	11,183,302	11,183,302	11,183,302	0
4000	12,711,200	(1,527,898)	11,183,302	11,183,302	11,183,302	0
Total del Gasto hoja 3 de 3	481,684,279	1,309,016,479	1,790,700,758	1,790,700,758	1,790,700,758	0
Total del Gasto Ente Capítulo Admón. Descentralizada	5,965,313,274	2,472,998,673	8,438,311,947	8,438,311,947	8,437,872,814	0

Cuenta Pública 2023
Poder Ejecutivo del Estado de Zacatecas
Estado Analítico del Ejercicio del Presupuesto de Egresos
Clasificación Administrativa y Clasificación por Objeto del Gasto (Capítulo)
Del 01 de enero al 31 de diciembre de 2023

Concepto	Egresos					Subejercicio
	Aprobado	Ampliaciones/ (Reducciones)	Modificado	Devengado	Pagado	
	1	2	3 = (1 + 2)	4	5	
Poderes y Órganos Autónomos del Estado de Zacatecas	4,442,395,312	387,939,744	4,830,335,056	4,830,335,056	4,830,335,056	0
Poder Legislativo del Estado de Zacatecas	445,724,534	38,360,969	484,085,503	484,085,503	484,085,503	0
30 Poder Legislativo del Estado de Zacatecas	445,724,534	38,360,969	484,085,503	484,085,503	484,085,503	0
4000	445,724,534	38,360,969	484,085,503	484,085,503	484,085,503	0
Poder Judicial del Estado de Zacatecas	615,114,643	30,958,917	646,073,560	646,073,560	646,073,560	0
40 Poder Judicial del Estado de Zacatecas	615,114,643	30,958,917	646,073,560	646,073,560	646,073,560	0
4000	615,114,643	30,958,917	646,073,560	646,073,560	646,073,560	0
Órganos Autónomos	3,381,556,135	318,619,857	3,700,175,992	3,700,175,992	3,700,175,992	0
51 Comisión Estatal de Derechos Humanos	38,224,510	1,530,314	39,754,824	39,754,824	39,754,824	0
4000	38,224,510	1,530,314	39,754,824	39,754,824	39,754,824	0
52 Instituto Zacatecano de Acceso a la Información	22,867,448	4,469,977	27,337,425	27,337,425	27,337,425	0
4000	22,867,448	4,469,977	27,337,425	27,337,425	27,337,425	0
53 Instituto Electoral del Estado de Zacatecas	139,647,313	7,886,715	147,534,028	147,534,028	147,534,028	0
4000	139,647,313	7,886,715	147,534,028	147,534,028	147,534,028	0
54 Universidad Autónoma de Zacatecas	2,352,888,939	263,866,512	2,616,755,451	2,616,755,451	2,616,755,451	0
4000	2,352,888,939	263,866,512	2,616,755,451	2,616,755,451	2,616,755,451	0
55 Tribunal de Justicia Electoral del Estado de Zacatecas	34,424,139	1	34,424,140	34,424,140	34,424,140	0
4000	34,424,139	1	34,424,140	34,424,140	34,424,140	0
56 Fiscalía de Justicia del Estado	740,896,888	22,317,912	763,214,800	763,214,800	763,214,800	0
4000	740,896,888	22,317,912	763,214,800	763,214,800	763,214,800	0
57 Tribunal de Justicia Administrativa del Estado de Zacatecas	24,666,698	4,293,105	28,959,803	28,959,803	28,959,803	0
4000	24,666,698	4,293,105	28,959,803	28,959,803	28,959,803	0
58 Instituto Regional del Patrimonio Mundial	6,030,295	413,317	6,443,612	6,443,612	6,443,612	0
4000	6,030,295	413,317	6,443,612	6,443,612	6,443,612	0
59 Tribunal de Justicia Laboral Burocrática	21,909,905	13,842,004	35,751,909	35,751,909	35,751,909	0
4000	21,909,905	13,842,004	35,751,909	35,751,909	35,751,909	0
Total del Gasto Ente Capítulo Poderes y Órganos Autónomos	4,442,395,312	387,939,744	4,830,335,056	4,830,335,056	4,830,335,056	0

Cuenta Pública 2023
Poder Ejecutivo del Estado de Zacatecas
Estado Analítico del Ejercicio del Presupuesto de Egresos
Clasificación Administrativa y Clasificación por Objeto del Gasto (Capítulo)
Del 01 de enero al 31 de diciembre de 2023

Concepto	Egresos					Subejercicio
	Aprobado	Ampliaciones/ Reducciones	Modificado	Devengado	Pagado	
	1	2	3 = (1 + 2)	4	5	
Administración Pública Municipal del Estado de Zacatecas	6,461,627,179	406,729,835	6,868,357,014	6,868,357,014	6,868,323,658	0
301 Municipio de Apozol	30,775,133	1,012,847	31,787,980	31,787,980	31,787,980	0
8000 Participaciones y Aportaciones	30,775,133	1,012,847	31,787,980	31,787,980	31,787,980	0
302 Municipio de Apulco	27,640,024	(530,447)	27,109,577	27,109,577	27,109,577	0
8000 Participaciones y Aportaciones	27,640,024	(530,447)	27,109,577	27,109,577	27,109,577	0
303 Municipio de Atolinga	18,061,474	1,044,631	19,106,105	19,106,105	19,106,105	0
8000 Participaciones y Aportaciones	18,061,474	1,044,631	19,106,105	19,106,105	19,106,105	0
304 Municipio de Benito Juárez	24,088,755	1,215,894	25,304,649	25,304,649	25,304,649	0
8000 Participaciones y Aportaciones	24,088,755	1,215,894	25,304,649	25,304,649	25,304,649	0
305 Municipio de Calera	148,540,182	23,718,100	172,258,282	172,258,282	172,258,282	0
8000 Participaciones y Aportaciones	148,540,182	23,718,100	172,258,282	172,258,282	172,258,282	0
306 Municipio de Cañitas de Felipe Pescador	36,303,146	1,599,563	37,902,709	37,902,709	37,902,709	0
8000 Participaciones y Aportaciones	36,303,146	1,599,563	37,902,709	37,902,709	37,902,709	0
307 Municipio de Concepción del Oro	60,318,158	(792,198)	59,525,960	59,525,960	59,525,960	0
8000 Participaciones y Aportaciones	60,318,158	(792,198)	59,525,960	59,525,960	59,525,960	0
308 Municipio de Cuauhtémoc	47,775,643	1,809,277	49,584,920	49,584,920	49,584,920	0
8000 Participaciones y Aportaciones	47,775,643	1,809,277	49,584,920	49,584,920	49,584,920	0
309 Municipio de Chalchihuites	67,600,957	4,219,170	71,820,127	71,820,127	71,820,127	0
8000 Participaciones y Aportaciones	67,600,957	4,219,170	71,820,127	71,820,127	71,820,127	0
310 Municipio de El Plateado de Joaquín Amaro	15,459,571	495,331	15,954,902	15,954,902	15,954,902	0
8000 Participaciones y Aportaciones	15,459,571	495,331	15,954,902	15,954,902	15,954,902	0
311 Municipio de El Salvador	20,127,124	(505,120)	19,622,004	19,622,004	19,622,004	0
8000 Participaciones y Aportaciones	20,127,124	(505,120)	19,622,004	19,622,004	19,622,004	0
312 Municipio de Fresnillo	781,031,194	128,015,789	909,046,983	909,046,983	909,046,983	0
8000 Participaciones y Aportaciones	781,031,194	128,015,789	909,046,983	909,046,983	909,046,983	0
313 Municipio de Genaro Codina	40,394,466	2,079,961	42,474,427	42,474,427	42,474,427	0
8000 Participaciones y Aportaciones	40,394,466	2,079,961	42,474,427	42,474,427	42,474,427	0
314 Municipio de General Enrique Estrada	26,486,973	4,577,931	31,064,904	31,064,904	31,064,904	0
8000 Participaciones y Aportaciones	26,486,973	4,577,931	31,064,904	31,064,904	31,064,904	0
Total del Gasto hoja 1 de 4	1,344,602,800	167,960,729	1,512,563,529	1,512,563,529	1,512,563,529	0

Cuenta Pública 2023
Poder Ejecutivo del Estado de Zacatecas
Estado Analítico del Ejercicio del Presupuesto de Egresos
Clasificación Administrativa y Clasificación por Objeto del Gasto (Capítulo)
Del 01 de enero al 31 de diciembre de 2023

Concepto	Egresos					Subejercicio 6 = (3 - 4)
	Aprobado	Ampliaciones/ (Reducciones)	Modificado	Devengado	Pagado	
	1	2	3 = (1 + 2)	4	5	
315 Municipio de General Francisco R. Murguía	131,380,113	(5,239,462)	126,140,651	126,140,651	126,140,651	0
8000 Participaciones y Aportaciones	131,380,113	(5,239,462)	126,140,651	126,140,651	126,140,651	0
316 Municipio de General Pánfilo Natera	93,569,609	2,186,313	95,755,922	95,755,922	95,755,922	0
8000 Participaciones y Aportaciones	93,569,609	2,186,313	95,755,922	95,755,922	95,755,922	0
317 Municipio de Guadalupe	631,866,625	98,154,982	730,021,607	730,021,607	730,021,607	0
8000 Participaciones y Aportaciones	631,866,625	98,154,982	730,021,607	730,021,607	730,021,607	0
318 Municipio de Huanusco	25,148,820	922,361	26,071,181	26,071,181	26,071,181	0
8000 Participaciones y Aportaciones	25,148,820	922,361	26,071,181	26,071,181	26,071,181	0
319 Municipio de Jalpa	97,048,680	8,597,391	105,646,071	105,646,071	105,646,071	0
8000 Participaciones y Aportaciones	97,048,680	8,597,391	105,646,071	105,646,071	105,646,071	0
320 Municipio de Jerez	236,137,572	39,174,204	275,311,776	275,311,776	275,311,776	0
8000 Participaciones y Aportaciones	236,137,572	39,174,204	275,311,776	275,311,776	275,311,776	0
321 Municipio de Jiménez del Teul	36,004,942	(743,012)	35,261,930	35,261,930	35,261,930	0
8000 Participaciones y Aportaciones	36,004,942	(743,012)	35,261,930	35,261,930	35,261,930	0
322 Municipio de Juan Aldama	76,679,813	5,950,224	82,630,037	82,630,037	82,630,037	0
8000 Participaciones y Aportaciones	76,679,813	5,950,224	82,630,037	82,630,037	82,630,037	0
323 Municipio de Juchipila	55,954,677	7,851,682	63,806,359	63,806,359	63,806,359	0
8000 Participaciones y Aportaciones	55,954,677	7,851,682	63,806,359	63,806,359	63,806,359	0
324 Municipio de Loreto	156,153,046	19,370,424	175,523,470	175,523,470	175,523,470	0
8000 Participaciones y Aportaciones	156,153,046	19,370,424	175,523,470	175,523,470	175,523,470	0
325 Municipio de Luís Moya	45,788,807	3,966,321	49,755,128	49,755,128	49,755,128	0
8000 Participaciones y Aportaciones	45,788,807	3,966,321	49,755,128	49,755,128	49,755,128	0
326 Municipio de Mazapil	171,032,361	19,106,886	190,139,247	190,139,247	190,139,247	0
8000 Participaciones y Aportaciones	171,032,361	19,106,886	190,139,247	190,139,247	190,139,247	0
327 Municipio de Melchor Ocampo	23,813,811	(972,478)	22,841,334	22,841,334	22,841,334	0
8000 Participaciones y Aportaciones	23,813,811	(972,478)	22,841,334	22,841,334	22,841,334	0
328 Municipio de Mezquital del Oro	19,933,061	390,126	20,323,187	20,323,187	20,323,187	0
8000 Participaciones y Aportaciones	19,933,061	390,126	20,323,187	20,323,187	20,323,187	0
329 Municipio de Miguel Auza	91,983,371	4,493,882	96,477,253	96,477,253	96,477,253	0
8000 Participaciones y Aportaciones	91,983,371	4,493,882	96,477,253	96,477,253	96,477,253	0
Total del Gasto hoja 2 de 4	1,892,495,308	203,209,845	2,095,705,153	2,095,705,153	2,095,705,153	0

Cuenta Pública 2023
Poder Ejecutivo del Estado de Zacatecas
Estado Analítico del Ejercicio del Presupuesto de Egresos
Clasificación Administrativa y Clasificación por Objeto del Gasto (Capítulo)
Del 01 de enero al 31 de diciembre de 2023

Concepto	Egresos					Subejercicio
	Aprobado	Ampliaciones/ (Reducciones)	Modificado	Devengado	Pagado	
	1	2	3 = (1 + 2)	4	5	
330 Municipio de Momax	16,014,560	509,976	16,524,536	16,524,536	16,524,536	0
8000 Participaciones y Aportaciones	16,014,560	509,976	16,524,536	16,524,536	16,524,536	0
331 Municipio de Monte Escobedo	51,655,405	5,106,912	56,762,317	56,762,317	56,762,317	0
8000 Participaciones y Aportaciones	51,655,405	5,106,912	56,762,317	56,762,317	56,762,317	0
332 Municipio de Morelos	48,442,335	15,555,893	63,998,228	63,998,228	63,998,228	0
8000 Participaciones y Aportaciones	48,442,335	15,555,893	63,998,228	63,998,228	63,998,228	0
333 Municipio de Moyahua de Estrada	26,407,197	1,667,718	28,074,915	28,074,915	28,074,915	0
8000 Participaciones y Aportaciones	26,407,197	1,667,718	28,074,915	28,074,915	28,074,915	0
334 Municipio de Nochistlán de Mejía	119,735,605	14,675,021	134,410,626	134,410,626	134,410,626	0
8000 Participaciones y Aportaciones	119,735,605	14,675,021	134,410,626	134,410,626	134,410,626	0
335 Municipio de Noria de Ángeles	69,204,645	(28,894)	69,175,751	69,175,751	69,175,751	0
8000 Participaciones y Aportaciones	69,204,645	(28,894)	69,175,751	69,175,751	69,175,751	0
336 Municipio de Ojocaliente	157,552,972	3,974,687	161,527,659	161,527,659	161,494,303	0
8000 Participaciones y Aportaciones	157,552,972	3,974,687	161,527,659	161,527,659	161,494,303	0
337 Municipio de Pánuco	64,635,138	2,279,411	66,914,549	66,914,549	66,914,549	0
8000 Participaciones y Aportaciones	64,635,138	2,279,411	66,914,549	66,914,549	66,914,549	0
338 Municipio de Pinos	284,117,472	11,137,936	295,255,408	295,255,408	295,255,408	0
8000 Participaciones y Aportaciones	284,117,472	11,137,936	295,255,408	295,255,408	295,255,408	0
339 Municipio de Río Grande	215,162,769	18,025,584	233,188,353	233,188,353	233,188,353	0
8000 Participaciones y Aportaciones	215,162,769	18,025,584	233,188,353	233,188,353	233,188,353	0
340 Municipio de Saín Alto	100,764,039	(3,179,759)	97,584,280	97,584,280	97,584,280	0
8000 Participaciones y Aportaciones	100,764,039	(3,179,759)	97,584,280	97,584,280	97,584,280	0
341 Municipio de Santa María de la Paz	18,199,585	717,560	18,917,145	18,917,145	18,917,145	0
8000 Participaciones y Aportaciones	18,199,585	717,560	18,917,145	18,917,145	18,917,145	0
342 Municipio de Sombrerete	233,401,256	2,832,668	236,233,924	236,233,924	236,233,924	0
8000 Participaciones y Aportaciones	233,401,256	2,832,668	236,233,924	236,233,924	236,233,924	0
343 Municipio de Susticacán	12,531,457	675,412	13,206,869	13,206,869	13,206,869	0
8000 Participaciones y Aportaciones	12,531,457	675,412	13,206,869	13,206,869	13,206,869	0
344 Municipio de Tabasco	64,659,563	5,006,067	69,665,630	69,665,630	69,665,630	0
8000 Participaciones y Aportaciones	64,659,563	5,006,067	69,665,630	69,665,630	69,665,630	0
Total del Gasto hoja 3 de 4	1,482,483,998	78,956,192	1,561,440,190	1,561,440,190	1,561,406,834	0

Cuenta Pública 2023
Poder Ejecutivo del Estado de Zacatecas
Estado Analítico del Ejercicio del Presupuesto de Egresos
Clasificación Administrativa y Clasificación por Objeto del Gasto (Capítulo)
Del 01 de enero al 31 de diciembre de 2023

Concepto	Egresos					Subejercicio
	Aprobado	Ampliaciones/ (Reducciones)	Modificado	Devengado	Pagado	
	1	2	3 = (1 + 2)	4	5	
345 Municipio de Tepechitlán	41,228,199	3,640,084	44,868,283	44,868,283	44,868,283	0
8000 Participaciones y Aportaciones	41,228,199	3,640,084	44,868,283	44,868,283	44,868,283	0
346 Municipio de Tepetongo	38,065,838	2,816,524	40,882,362	40,882,362	40,882,362	0
8000 Participaciones y Aportaciones	38,065,838	2,816,524	40,882,362	40,882,362	40,882,362	0
347 Municipio de Teúl de González Ortega	27,297,802	668,215	27,966,017	27,966,017	27,966,017	0
8000 Participaciones y Aportaciones	27,297,802	668,215	27,966,017	27,966,017	27,966,017	0
348 Municipio de Tlaltenango de Sánchez Román	112,439,339	10,996,708	123,436,047	123,436,047	123,436,047	0
8000 Participaciones y Aportaciones	112,439,339	10,996,708	123,436,047	123,436,047	123,436,047	0
349 Municipio de Trancoso	64,797,748	2,937,151	67,734,899	67,734,899	67,734,899	0
8000 Participaciones y Aportaciones	64,797,748	2,937,151	67,734,899	67,734,899	67,734,899	0
350 Municipio de Trinidad García de la Cadena	17,405,728	954,401	18,360,129	18,360,129	18,360,129	0
8000 Participaciones y Aportaciones	17,405,728	954,401	18,360,129	18,360,129	18,360,129	0
351 Municipio de Valparaíso	194,224,060	9,734,636	203,958,696	203,958,696	203,958,696	0
8000 Participaciones y Aportaciones	194,224,060	9,734,636	203,958,696	203,958,696	203,958,696	0
352 Municipio de Vetagrande	39,710,022	1,884,761	41,594,783	41,594,783	41,594,783	0
8000 Participaciones y Aportaciones	39,710,022	1,884,761	41,594,783	41,594,783	41,594,783	0
353 Municipio de Villa de Cos	165,420,301	10,701,221	176,121,522	176,121,522	176,121,522	0
8000 Participaciones y Aportaciones	165,420,301	10,701,221	176,121,522	176,121,522	176,121,522	0
354 Municipio de Villa García	67,994,432	2,761,288	70,755,720	70,755,720	70,755,720	0
8000 Participaciones y Aportaciones	67,994,432	2,761,288	70,755,720	70,755,720	70,755,720	0
355 Municipio de Villa González Ortega	52,758,192	6,131,878	58,890,070	58,890,070	58,890,070	0
8000 Participaciones y Aportaciones	52,758,192	6,131,878	58,890,070	58,890,070	58,890,070	0
356 Municipio de Villa Hidalgo	77,776,213	2,206,260	79,982,473	79,982,473	79,982,473	0
8000 Participaciones y Aportaciones	77,776,213	2,206,260	79,982,473	79,982,473	79,982,473	0
357 Municipio de Villanueva	123,880,049	11,906,729	135,786,778	135,786,778	135,786,778	0
8000 Participaciones y Aportaciones	123,880,049	11,906,729	135,786,778	135,786,778	135,786,778	0
358 Municipio de Zacatecas	494,725,472	113,462,541	608,188,013	608,188,013	608,188,013	0
8000 Participaciones y Aportaciones	494,725,472	113,462,541	608,188,013	608,188,013	608,188,013	0
399 Por Asignar	224,321,678	(224,199,326)	122,353	122,353	122,353	0
8000 Participaciones y Aportaciones	224,321,678	(224,199,326)	122,353	122,353	122,353	0
Total del Gasto hoja 4 de 4	1,742,045,073	(43,396,930)	1,698,648,143	1,698,648,143	1,698,648,143	0
Total del Gasto Administración Municipal	6,461,627,179	406,729,835	6,868,357,014	6,868,357,014	6,868,323,658	0
Total del Gasto por Clasificación Administrativa y Capítulo	36,812,548,822	5,317,442,595	42,129,991,417	42,129,991,417	40,248,273,560	0

Cuenta Pública 2023
Poder Ejecutivo del Estado de Zacatecas
Estado Analítico del Ejercicio del Presupuesto de Egresos
Clasificación por Objeto del Gasto (Capítulo y Concepto) y Clasificación Administrativa
Del 01 de enero al 31 de diciembre de 2023

Concepto	Egresos					Subejercicio
	Aprobado	Ampliaciones/ (Reducciones)	Modificado	Devengado	Pagado	
	1	2	3 = (1 + 2)	4	5	
Capítulo 1000 Servicios Personales	13,934,019,787	160,665,111	14,094,684,898	14,094,684,898	13,797,521,159	0
1100 Remuneraciones al Personal de Carácter Permanente	5,272,810,125	310,543,436	5,583,353,561	5,583,353,561	5,423,835,825	0
1 Jefatura de Oficina del C. Gobernador:	23,266,123	(3,755,206)	19,510,917	19,510,917	19,510,917	0
2 Secretaría General de Gobierno	33,436,169	(5,621,968)	27,814,201	27,814,201	27,814,201	0
3 Secretaría de Finanzas	70,218,307	(5,395,599)	64,822,708	64,822,708	64,822,708	0
4 Secretaría de Seguridad Pública	448,682,248	(134,309,890)	314,372,358	314,372,358	314,372,358	0
5 Secretaría de Administración	40,433,650	(7,504,985)	32,928,665	32,928,665	32,928,665	0
6 Secretaría de la Función Pública	26,029,650	(5,766,377)	20,263,273	20,263,273	20,263,273	0
7 Secretaría de Economía	20,703,685	(4,366,950)	16,336,735	16,336,735	16,336,735	0
8 Secretaría de Turismo	11,018,389	(2,342,831)	8,675,558	8,675,558	8,675,558	0
9 Secretaría de Obras Públicas	75,875,747	(12,535,247)	63,340,500	63,340,500	63,340,500	0
10 Secretaría de Educación	4,405,821,523	511,170,039	4,916,991,562	4,916,991,562	4,757,473,827	0
11 Secretaría de Desarrollo Social	20,030,385	(4,769,321)	15,261,064	15,261,064	15,261,064	0
13 Secretaría de Desarrollo Urbano, Vivienda y Ordenamiento Territorial	18,025,647	(1,822,672)	16,202,975	16,202,975	16,202,975	0
14 Secretaría del Agua y Medio Ambiente	20,272,779	(3,159,279)	17,113,500	17,113,500	17,113,500	0
15 Secretaría del Campo	29,117,008	(4,033,443)	25,083,565	25,083,565	25,083,565	0
16 Secretaría de las Mujeres	9,045,943	(2,243,863)	6,802,080	6,802,080	6,802,080	0
17 Secretaría del Zacatecano Migrante	4,268,187	(1,095,643)	3,172,544	3,172,544	3,172,544	0
18 Coordinación General Jurídica	10,444,257	(1,021,572)	9,422,685	9,422,685	9,422,685	0
19 Coordinación Estatal de Planeación	6,120,428	(881,758)	5,238,670	5,238,670	5,238,670	0
Total del Gasto hoja 1 de 6	5,272,810,125	310,543,436	5,583,353,561	5,583,353,561	5,423,835,825	0

Cuenta Pública 2023
Poder Ejecutivo del Estado de Zacatecas
Estado Analítico del Ejercicio del Presupuesto de Egresos
Clasificación por Objeto del Gasto (Capítulo y Concepto) y Clasificación Administrativa
Del 01 de enero al 31 de diciembre de 2023

Concepto	Egresos					Subejercicio
	Aprobado	Ampliaciones/ (Reducciones)	Modificado	Devengado	Pagado	
	1	2	3 = (1 + 2)	4	5	
1200 Remuneraciones al Personal de Carácter Transitorio	25,353,691	56,951,362	82,305,053	82,305,053	71,408,290	0
2 Secretaría General de Gobierno	0	3,210,657	3,210,657	3,210,657	3,210,657	0
3 Secretaría de Finanzas	356,568	46,221	402,789	402,789	402,789	0
4 Secretaría de Seguridad Pública	0	42,790,586	42,790,586	42,790,586	31,893,823	0
7 Secretaría de Economía	0	7,581,460	7,581,460	7,581,460	7,581,460	0
8 Secretaría de Turismo	444,000	0	444,000	444,000	444,000	0
9 Secretaría de Obras Públicas	0	8,483,880	8,483,880	8,483,880	8,483,880	0
10 Secretaría de Educación	24,270,523	(7,176,797)	17,093,726	17,093,726	17,093,726	0
13 Secretaría de Desarrollo Urbano, Vivienda y Ordenamiento Territorial	120,000	(80,000)	40,000	40,000	40,000	0
15 Secretaría del Campo	0	855,356	855,356	855,356	855,356	0
16 Secretaría de las Mujeres	94,200	0	94,200	94,200	94,200	0
18 Coordinación General Jurídica	68,400	1,240,000	1,308,400	1,308,400	1,308,400	0
Total del Gasto hoja 2 de 6	25,353,691	56,951,362	82,305,053	82,305,053	71,408,290	0

Cuenta Pública 2023
Poder Ejecutivo del Estado de Zacatecas
Estado Analítico del Ejercicio del Presupuesto de Egresos
Clasificación por Objeto del Gasto (Capítulo y Concepto) y Clasificación Administrativa
Del 01 de enero al 31 de diciembre de 2023

Concepto	Egresos					Subejercicio
	Aprobado	Ampliaciones/ (Reducciones)	Modificado	Devengado	Pagado	
	1	2	3 = (1 + 2)	4	5	
1300 Remuneraciones Adicionales y Especiales	2,684,006,730	(241,161,603)	2,442,845,127	2,442,845,127	2,412,725,449	0
1 Jefatura de Oficina del C. Gobernador:	8,913,852	(1,836,637)	7,077,215	7,077,215	7,077,215	0
2 Secretaría General de Gobierno	13,573,847	(2,758,860)	10,814,987	10,814,987	10,814,987	0
3 Secretaría de Finanzas	25,544,180	(2,254,685)	23,289,495	23,289,495	23,289,495	0
4 Secretaría de Seguridad Pública	98,465,085	(6,034,764)	92,430,321	92,430,321	92,430,321	0
5 Secretaría de Administración	15,508,816	(2,205,388)	13,303,428	13,303,428	13,303,428	0
6 Secretaría de la Función Pública	9,854,043	(1,439,857)	8,414,186	8,414,186	8,414,186	0
7 Secretaría de Economía	8,318,147	(1,356,659)	6,961,488	6,961,488	6,961,488	0
8 Secretaría de Turismo	4,401,174	(905,958)	3,495,216	3,495,216	3,495,216	0
9 Secretaría de Obras Públicas	31,842,994	(510,665)	31,332,329	31,332,329	31,332,329	0
10 Secretaría de Educación	2,423,290,876	(214,941,007)	2,208,349,869	2,208,349,869	2,178,230,191	0
11 Secretaría de Desarrollo Social	7,871,637	(1,892,570)	5,979,067	5,979,067	5,979,067	0
13 Secretaría de Desarrollo Urbano, Vivienda y Ordenamiento Territorial	7,046,938	(1,023,094)	6,023,844	6,023,844	6,023,844	0
14 Secretaría del Agua y Medio Ambiente	7,616,388	(960,025)	6,656,363	6,656,363	6,656,363	0
15 Secretaría del Campo	9,902,923	(1,021,061)	8,881,862	8,881,862	8,881,862	0
16 Secretaría de las Mujeres	3,453,403	(739,022)	2,714,381	2,714,381	2,714,381	0
17 Secretaría del Zacatecano Migrante	1,771,130	(544,847)	1,226,284	1,226,284	1,226,284	0
18 Coordinación General Jurídica	3,965,735	(313,407)	3,652,328	3,652,328	3,652,328	0
19 Coordinación Estatal de Planeación	2,665,562	(423,098)	2,242,464	2,242,464	2,242,464	0
Total del Gasto hoja 3 de 6	2,684,006,730	(241,161,603)	2,442,845,127	2,442,845,127	2,412,725,449	0

Cuenta Pública 2023
Poder Ejecutivo del Estado de Zacatecas
Estado Analítico del Ejercicio del Presupuesto de Egresos
Clasificación por Objeto del Gasto (Capítulo y Concepto) y Clasificación Administrativa
Del 01 de enero al 31 de diciembre de 2023

Concepto	Egresos					Subejercicio
	Aprobado	Ampliaciones/ (Reducciones)	Modificado	Devengado	Pagado	
	1	2	3 = (1 + 2)	4	5	
1400 Seguridad Social	2,743,112,874	(111,100,903)	2,632,011,971	2,632,011,971	2,535,609,524	0
1 Jefatura de Oficina del C. Gobernador:	33,674,517	(6,615,477)	27,059,040	27,059,040	25,447,502	0
2 Secretaría General de Gobierno	49,370,853	(9,945,984)	39,424,869	39,424,869	36,864,300	0
3 Secretaría de Finanzas	92,343,224	(8,702,864)	83,640,360	83,640,360	78,231,570	0
4 Secretaría de Seguridad Pública	370,695,530	(28,053,594)	342,641,936	342,641,936	319,745,481	0
5 Secretaría de Administración	57,279,201	(8,381,974)	48,897,227	48,897,227	45,578,871	0
6 Secretaría de la Función Pública	35,590,756	(5,883,921)	29,706,835	29,706,835	27,774,712	0
7 Secretaría de Economía	29,882,597	(4,344,969)	25,537,628	25,537,628	23,722,244	0
8 Secretaría de Turismo	16,564,666	(3,875,720)	12,688,946	12,688,946	11,910,939	0
9 Secretaría de Obras Públicas	86,592,817	(5,689,264)	80,903,553	80,903,553	75,482,912	0
10 Secretaría de Educación	1,808,866,127	(3,519,485)	1,805,346,642	1,805,346,642	1,763,686,828	0
11 Secretaría de Desarrollo Social	28,196,599	(6,409,595)	21,787,004	21,787,004	20,349,255	0
13 Secretaría de Desarrollo Urbano, Vivienda y Ordenamiento Territorial	25,508,483	(3,410,022)	22,098,461	22,098,461	20,691,423	0
14 Secretaría del Agua y Medio Ambiente	27,409,659	(3,824,412)	23,585,247	23,585,247	21,971,446	0
15 Secretaría del Campo	37,373,980	(3,796,981)	33,576,999	33,576,999	31,344,998	0
16 Secretaría de las Mujeres	12,591,065	(3,123,774)	9,467,291	9,467,291	8,846,375	0
17 Secretaría del Zacatecano Migrante	6,596,444	(2,154,084)	4,442,360	4,442,360	4,141,057	0
18 Coordinación General Jurídica	14,916,118	(1,675,548)	13,240,570	13,240,570	12,382,590	0
19 Coordinación Estatal de Planeación	9,660,238	(1,693,236)	7,967,002	7,967,002	7,437,019	0
Total del Gasto hoja 4 de 6	2,743,112,874	(111,100,903)	2,632,011,971	2,632,011,971	2,535,609,524	0

Cuenta Pública 2023
Poder Ejecutivo del Estado de Zacatecas
Estado Analítico del Ejercicio del Presupuesto de Egresos
Clasificación por Objeto del Gasto (Capítulo y Concepto) y Clasificación Administrativa
Del 01 de enero al 31 de diciembre de 2023

Concepto	Egresos					Subejercicio
	Aprobado	Ampliaciones/ (Reducciones)	Modificado	Devengado	Pagado	
	1	2	3 = (1 + 2)	4	5	
1500 Otras Prestaciones Sociales y Económicas	2,550,407,062	107,217,925	2,657,624,987	2,657,624,987	2,657,416,083	0
1 Jefatura de Oficina del C. Gobernador:	29,639,502	(4,100,155)	25,539,347	25,539,347	25,539,347	0
2 Secretaría General de Gobierno	43,845,257	(1,612,550)	42,232,707	42,232,707	42,232,707	0
3 Secretaría de Finanzas	84,822,033	(3,007,043)	81,814,990	81,814,990	81,814,990	0
4 Secretaría de Seguridad Pública	237,122,612	(4,775,010)	232,347,602	232,347,602	232,266,507	0
5 Secretaría de Administración	50,361,549	(674,075)	49,687,474	49,687,474	49,687,474	0
6 Secretaría de la Función Pública	33,303,738	(2,974,794)	30,328,944	30,328,944	30,328,944	0
7 Secretaría de Economía	27,582,203	4,425,979	32,008,182	32,008,182	32,008,182	0
8 Secretaría de Turismo	15,176,620	(1,860,840)	13,315,780	13,315,780	13,315,780	0
9 Secretaría de Obras Públicas	72,153,671	6,506,757	78,660,428	78,660,428	78,660,428	0
10 Secretaría de Educación	1,808,897,601	121,599,269	1,930,496,870	1,930,496,870	1,930,372,061	0
11 Secretaría de Desarrollo Social	26,017,993	(4,176,638)	21,841,355	21,841,355	21,841,355	0
13 Secretaría de Desarrollo Urbano, Vivienda y Ordenamiento Territorial	22,896,322	1,194,026	24,090,348	24,090,348	24,087,348	0
14 Secretaría del Agua y Medio Ambiente	25,436,443	(1,943,844)	23,492,599	23,492,599	23,492,599	0
15 Secretaría del Campo	33,140,930	247,427	33,388,357	33,388,357	33,388,357	0
16 Secretaría de las Mujeres	11,496,828	(767,368)	10,729,460	10,729,460	10,729,460	0
17 Secretaría del Zacatecano Migrante	6,433,839	(1,431,152)	5,002,687	5,002,687	5,002,687	0
18 Coordinación General Jurídica	13,118,385	874,153	13,992,538	13,992,538	13,992,538	0
19 Coordinación Estatal de Planeación	8,961,536	(306,219)	8,655,317	8,655,317	8,655,317	0
92 Instituto de Selección y Capacitación del Estado de Zacatecas	0	0	0	0	0	0
Total del Gasto hoja 5 de 6	2,550,407,062	107,217,925	2,657,624,987	2,657,624,987	2,657,416,083	0

Cuenta Pública 2023
Poder Ejecutivo del Estado de Zacatecas
Estado Analítico del Ejercicio del Presupuesto de Egresos
Clasificación por Objeto del Gasto (Capítulo y Concepto) y Clasificación Administrativa
Del 01 de enero al 31 de diciembre de 2023

Concepto	Egresos					Subejercicio 6 = (3 - 4)
	Aprobado	Ampliaciones/ (Reducciones)	Modificado	Devengado	Pagado	
	1	2	3 = (1 + 2)	4	5	
1600 Previsiones	0	0	0	0	0	0
1700 Pago de Estímulos a Servidores Públicos	658,329,305	38,214,894	696,544,199	696,544,199	696,525,989	0
1 Jefatura de Oficina del C. Gobernador:	4,724,408	259,703	4,984,111	4,984,111	4,984,111	0
2 Secretaría General de Gobierno	4,554,680	898,191	5,452,871	5,452,871	5,452,871	0
3 Secretaría de Finanzas	13,202,241	(8,793,047)	4,409,194	4,409,194	4,409,194	0
4 Secretaría de Seguridad Pública	11,282,044	36,665,386	47,947,430	47,947,430	47,929,220	0
5 Secretaría de Administración	13,423,610	(1,546,159)	11,877,451	11,877,451	11,877,451	0
6 Secretaría de la Función Pública	2,370,741	130,693	2,501,434	2,501,434	2,501,434	0
7 Secretaría de Economía	4,256,908	287,432	4,544,340	4,544,340	4,544,340	0
8 Secretaría de Turismo	2,278,176	(228,134)	2,050,042	2,050,042	2,050,042	0
9 Secretaría de Obras Públicas	4,736,020	1,663,041	6,399,061	6,399,061	6,399,061	0
10 Secretaría de Educación	571,553,571	15,940,506	587,494,077	587,494,077	587,494,077	0
11 Secretaría de Desarrollo Social	11,936,633	(10,083,704)	1,852,929	1,852,929	1,852,929	0
13 Secretaría de Desarrollo Urbano, Vivienda y Ordenamiento Territorial	2,609,810	(200,535)	2,409,275	2,409,275	2,409,275	0
14 Secretaría del Agua y Medio Ambiente	1,994,156	1,748,133	3,742,289	3,742,289	3,742,289	0
15 Secretaría del Campo	3,742,590	341,346	4,083,936	4,083,936	4,083,936	0
16 Secretaría de las Mujeres	1,379,490	126,708	1,506,198	1,506,198	1,506,198	0
17 Secretaría del Zacatecano Migrante	728,526	6,593	735,119	735,119	735,119	0
18 Coordinación General Jurídica	2,557,440	85,764	2,643,204	2,643,204	2,643,204	0
19 Coordinación Estatal de Planeación	998,261	912,978	1,911,239	1,911,239	1,911,239	0
Total del Gasto hoja 6 de 6	658,329,305	38,214,894	696,544,199	696,544,199	696,525,989	0
Total del Gasto Clasificación por Objeto del Gasto Capítulo 1000	13,934,019,787	160,665,111	14,094,684,898	14,094,684,898	13,797,521,159	0

Cuenta Pública 2023
Poder Ejecutivo del Estado de Zacatecas
Estado Analítico del Ejercicio del Presupuesto de Egresos
Clasificación por Objeto del Gasto (Capítulo y Concepto) y Clasificación Administrativa
Del 01 de enero al 31 de diciembre de 2023

Concepto	Egresos					Subejercicio
	Aprobado	Ampliaciones/ (Reducciones)	Modificado	Devengado	Pagado	
	1	2	3 = (1 + 2)	4	5	
Capítulo 2000 Materiales y Suministros	452,666,247	475,041,259	927,707,506	927,707,506	727,485,999	0
2100 Materiales de Administración, Emisión de Documentos y Artículos Oficiales	195,728,842	103,526,534	299,255,376	299,255,376	275,327,661	0
1 Jefatura de Oficina del C. Gobernador:	1,357,023	(543,079)	813,944	813,944	813,944	0
2 Secretaría General de Gobierno	2,052,347	(890,965)	1,161,382	1,161,382	1,161,382	0
3 Secretaría de Finanzas	49,978,028	21,504,664	71,482,692	71,482,692	71,482,692	0
4 Secretaría de Seguridad Pública	11,817,323	1,579,957	13,397,280	13,397,280	11,677,721	0
5 Secretaría de Administración	1,143,387	2,387,993	3,531,380	3,531,380	3,531,380	0
6 Secretaría de la Función Pública	428,305	755,381	1,183,686	1,183,686	1,183,686	0
7 Secretaría de Economía	909,155	150,188	1,059,343	1,059,343	1,049,951	0
8 Secretaría de Turismo	2,525,052	466,378	2,991,430	2,991,430	2,991,430	0
9 Secretaría de Obras Públicas	3,075,410	(195,524)	2,879,886	2,879,886	2,879,886	0
10 Secretaría de Educación	112,578,591	(3,597,265)	108,981,326	108,981,326	87,245,913	0
11 Secretaría de Desarrollo Social	3,176,146	79,591,653	82,767,799	82,767,799	82,767,799	0
13 Secretaría de Desarrollo Urbano, Vivienda y Ordenamiento Territorial	942,274	193,311	1,135,585	1,135,585	769,067	0
14 Secretaría del Agua y Medio Ambiente	336,942	1,402,519	1,739,461	1,739,461	1,739,461	0
15 Secretaría del Campo	831,690	239,246	1,070,936	1,070,936	1,032,103	0
16 Secretaría de las Mujeres	824,063	499,327	1,323,390	1,323,390	1,265,390	0
17 Secretaría del Zacatecano Migrante	226,037	119,308	345,345	345,345	345,345	0
18 Coordinación General Jurídica	3,210,131	(68,239)	3,141,892	3,141,892	3,141,892	0
19 Coordinación Estatal de Planeación	316,938	(68,319)	248,619	248,619	248,619	0
Total del Gasto hoja 1 de 9	195,728,842	103,526,534	299,255,376	299,255,376	275,327,661	0

Cuenta Pública 2023
Poder Ejecutivo del Estado de Zacatecas
Estado Analítico del Ejercicio del Presupuesto de Egresos
Clasificación por Objeto del Gasto (Capítulo y Concepto) y Clasificación Administrativa
Del 01 de enero al 31 de diciembre de 2023

Concepto	Egresos					Subejercicio
	Aprobado	Ampliaciones/ (Reducciones)	Modificado	Devengado	Pagado	
	1	2	3 = (1 + 2)	4	5	
2200 Alimentos y Utensilios	43,481,260	17,325,749	60,807,009	60,807,009	46,742,349	0
1 Jefatura de Oficina del C. Gobernador:	1,679,462	(1,366,917)	312,545	312,545	310,582	0
2 Secretaría General de Gobierno	1,028,399	(102,106)	926,293	926,293	926,293	0
3 Secretaría de Finanzas	260,004	386,109	646,113	646,113	646,113	0
4 Secretaría de Seguridad Pública	13,270,558	(411,039)	12,859,519	12,859,519	12,224,329	0
5 Secretaría de Administración	279,957	159,490	439,447	439,447	439,447	0
6 Secretaría de la Función Pública	0	171,418	171,418	171,418	171,418	0
7 Secretaría de Economía	37,783	34,200	71,983	71,983	71,983	0
8 Secretaría de Turismo	0	89,425	89,425	89,425	89,425	0
9 Secretaría de Obras Públicas	572,499	263,622	836,121	836,121	833,392	0
10 Secretaría de Educación	25,253,032	16,574,001	41,827,033	41,827,033	28,535,413	0
11 Secretaría de Desarrollo Social	107,950	352,341	460,291	460,291	447,131	0
13 Secretaría de Desarrollo Urbano, Vivienda y Ordenamiento Territorial	116,883	124,874	241,757	241,757	241,757	0
14 Secretaría del Agua y Medio Ambiente	160,010	(34,421)	125,589	125,589	125,589	0
15 Secretaría del Campo	28,001	638,452	666,453	666,453	666,453	0
16 Secretaría de las Mujeres	454,143	447,354	901,497	901,497	781,499	0
17 Secretaría del Zacatecano Migrante	50,602	20,014	70,616	70,616	70,616	0
18 Coordinación General Jurídica	87,195	(17,446)	69,749	69,749	69,749	0
19 Coordinación Estatal de Planeación	94,782	(3,620)	91,162	91,162	91,162	0
Total del Gasto hoja 2 de 9	43,481,260	17,325,749	60,807,009	60,807,009	46,742,349	0

Cuenta Pública 2023
Poder Ejecutivo del Estado de Zacatecas
Estado Analítico del Ejercicio del Presupuesto de Egresos
Clasificación por Objeto del Gasto (Capítulo y Concepto) y Clasificación Administrativa
Del 01 de enero al 31 de diciembre de 2023

Concepto	Egresos					Subejercicio
	Aprobado	Ampliaciones/ (Reducciones)	Modificado	Devengado	Pagado	
	1	2	3 = (1 + 2)	4	5	
2300 Materias Primas y Materiales de Producción y Comercialización	25,992	2,322,656	2,348,648	2,348,648	2,337,227	0
1 Jefatura de Oficina del C. Gobernador:	946	(220)	726	726	726	0
2 Secretaría General de Gobierno	925	631	1,556	1,556	1,556	0
4 Secretaría de Seguridad Pública	11,232	186,892	198,124	198,124	186,776	0
5 Secretaría de Administración	5,889	(5,787)	102	102	102	0
7 Secretaría de Economía	0	846,202	846,202	846,202	846,129	0
8 Secretaría de Turismo	0	3,119	3,119	3,119	3,119	0
9 Secretaría de Obras Públicas	0	253,628	253,628	253,628	253,628	0
10 Secretaría de Educación	0	114	114	114	114	0
15 Secretaría del Campo	0	1,034,692	1,034,692	1,034,692	1,034,692	0
16 Secretaría de las Mujeres	0	10,385	10,385	10,385	10,385	0
19 Coordinación Estatal de Planeación	7,000	(7,000)	0	0	0	0
Total del Gasto hoja 3 de 9	25,992	2,322,656	2,348,648	2,348,648	2,337,227	0

Cuenta Pública 2023
Poder Ejecutivo del Estado de Zacatecas
Estado Analítico del Ejercicio del Presupuesto de Egresos
Clasificación por Objeto del Gasto (Capítulo y Concepto) y Clasificación Administrativa
Del 01 de enero al 31 de diciembre de 2023

Concepto	Egresos					Subejercicio
	Aprobado	Ampliaciones/ (Reducciones)	Modificado	Devengado	Pagado	
	1	2	3 = (1 + 2)	4	5	
2400 Materiales y Artículos de Construcción y de Reparación	39,039,836	249,639,268	288,679,104	288,679,104	153,448,545	0
1 Jefatura de Oficina del C. Gobernador:	33,728	78,928	112,656	112,656	112,656	0
2 Secretaría General de Gobierno	348,817	(131,719)	217,098	217,098	217,098	0
3 Secretaría de Finanzas	4,776,822	1,557,496	6,334,318	6,334,318	6,334,318	0
4 Secretaría de Seguridad Pública	6,848,641	2,328,637	9,177,278	9,177,278	7,795,445	0
5 Secretaría de Administración	852,960	2,011,394	2,864,354	2,864,354	2,864,354	0
6 Secretaría de la Función Pública	0	64,979	64,979	64,979	64,979	0
7 Secretaría de Economía	145,032	12,912	157,944	157,944	157,944	0
8 Secretaría de Turismo	6	517,069	517,075	517,075	517,075	0
9 Secretaría de Obras Públicas	477,499	213,104,764	213,582,263	213,582,263	87,863,683	0
10 Secretaría de Educación	23,746,593	(126,270)	23,620,323	23,620,323	19,044,070	0
11 Secretaría de Desarrollo Social	735,902	(575,652)	160,250	160,250	160,250	0
13 Secretaría de Desarrollo Urbano, Vivienda y Ordenamiento Territorial	71,615	27,673,229	27,744,844	27,744,844	24,229,057	0
14 Secretaría del Agua y Medio Ambiente	145,165	121,276	266,441	266,441	266,441	0
15 Secretaría del Campo	104,178	3,287,829	3,392,007	3,392,007	3,375,435	0
16 Secretaría de las Mujeres	52,218	34,981	87,199	87,199	65,665	0
17 Secretaría del Zacatecano Migrante	87,929	(43,952)	43,977	43,977	43,977	0
18 Coordinación General Jurídica	399,955	(96,368)	303,587	303,587	303,587	0
19 Coordinación Estatal de Planeación	212,776	(180,265)	32,511	32,511	32,511	0
70 Sistema Zacatecano de Radio y Televisión	0	0	0	0	0	0
Total del Gasto hoja 4 de 9	39,039,836	249,639,268	288,679,104	288,679,104	153,448,545	0

Cuenta Pública 2023
Poder Ejecutivo del Estado de Zacatecas
Estado Analítico del Ejercicio del Presupuesto de Egresos
Clasificación por Objeto del Gasto (Capítulo y Concepto) y Clasificación Administrativa
Del 01 de enero al 31 de diciembre de 2023

Concepto	Egresos					Subejercicio
	Aprobado	Ampliaciones/ (Reducciones)	Modificado	Devengado	Pagado	
	1	2	3 = (1 + 2)	4	5	
2500 Productos Químicos, Farmacéuticos y de Laboratorio	10,062,805	10,838,391	20,901,196	20,901,196	19,235,211	0
1 Jefatura de Oficina del C. Gobernador:	24,924	(23,706)	1,218	1,218	1,218	0
2 Secretaría General de Gobierno	376,257	3,218,618	3,594,875	3,594,875	3,594,875	0
3 Secretaría de Finanzas	140,646	(135,358)	5,288	5,288	5,288	0
4 Secretaría de Seguridad Pública	7,095,230	8,179,911	15,275,141	15,275,141	13,611,405	0
5 Secretaría de Administración	120,480	(65,965)	54,515	54,515	54,515	0
6 Secretaría de la Función Pública	0	4,910	4,910	4,910	4,910	0
7 Secretaría de Economía	43,171	(26,056)	17,115	17,115	17,115	0
8 Secretaría de Turismo	2,600	(1,972)	628	628	628	0
9 Secretaría de Obras Públicas	41,943	484,572	526,515	526,515	526,515	0
10 Secretaría de Educación	1,897,912	(1,027,173)	870,739	870,739	868,489	0
11 Secretaría de Desarrollo Social	149,945	198,679	348,624	348,624	348,624	0
13 Secretaría de Desarrollo Urbano, Vivienda y Ordenamiento Territorial	0	4,637	4,637	4,637	4,637	0
14 Secretaría del Agua y Medio Ambiente	11,362	8,203	19,565	19,565	19,565	0
15 Secretaría del Campo	17,925	117,328	135,253	135,253	135,253	0
16 Secretaría de las Mujeres	76,003	(45,477)	30,526	30,526	30,526	0
17 Secretaría del Zacatecano Migrante	24,596	(22,477)	2,119	2,119	2,119	0
18 Coordinación General Jurídica	22,974	(17,525)	5,449	5,449	5,449	0
19 Coordinación Estatal de Planeación	16,837	(12,755)	4,082	4,082	4,082	0
Total del Gasto hoja 5 de 9	10,062,805	10,838,391	20,901,196	20,901,196	19,235,211	0

Cuenta Pública 2023
Poder Ejecutivo del Estado de Zacatecas
Estado Analítico del Ejercicio del Presupuesto de Egresos
Clasificación por Objeto del Gasto (Capítulo y Concepto) y Clasificación Administrativa
Del 01 de enero al 31 de diciembre de 2023

Concepto	Egresos					Subejercicio
	Aprobado	Ampliaciones/ (Reducciones)	Modificado	Devengado	Pagado	
	1	2	3 = (1 + 2)	4	5	
2600 Combustibles, Lubricantes y Aditivos	119,870,426	5,186,493	125,056,919	125,056,919	118,728,067	0
1 Jefatura de Oficina del C. Gobernador:	2,892,217	48,776	2,940,993	2,940,993	2,940,993	0
2 Secretaría General de Gobierno	4,717,352	(1,539,826)	3,177,526	3,177,526	3,177,526	0
3 Secretaría de Finanzas	6,047,832	(822,499)	5,225,333	5,225,333	5,225,333	0
4 Secretaría de Seguridad Pública	67,328,047	(6,204,376)	61,123,671	61,123,671	60,689,874	0
5 Secretaría de Administración	1,499,976	(98,812)	1,401,164	1,401,164	1,401,164	0
6 Secretaría de la Función Pública	540,000	60,692	600,692	600,692	548,721	0
7 Secretaría de Economía	1,893,479	(205,553)	1,687,926	1,687,926	1,687,926	0
8 Secretaría de Turismo	720,000	(8,700)	711,300	711,300	711,300	0
9 Secretaría de Obras Públicas	12,401,757	13,367,080	25,768,837	25,768,837	20,708,899	0
10 Secretaría de Educación	10,615,090	(2,326,645)	8,288,445	8,288,445	8,288,445	0
11 Secretaría de Desarrollo Social	2,562,908	(1,270,284)	1,292,624	1,292,624	1,292,624	0
13 Secretaría de Desarrollo Urbano, Vivienda y Ordenamiento Territorial	1,824,535	(274,543)	1,549,992	1,549,992	1,549,992	0
14 Secretaría del Agua y Medio Ambiente	2,164,732	500,783	2,665,515	2,665,515	2,285,409	0
15 Secretaría del Campo	2,450,009	4,290,909	6,740,918	6,740,918	6,337,879	0
16 Secretaría de las Mujeres	904,992	112,153	1,017,145	1,017,145	1,017,145	0
17 Secretaría del Zacatecano Migrante	317,830	(55,829)	262,001	262,001	262,001	0
18 Coordinación General Jurídica	717,817	(308,581)	409,236	409,236	409,236	0
19 Coordinación Estatal de Planeación	271,853	(78,252)	193,601	193,601	193,601	0
Total del Gasto hoja 6 de 9	119,870,426	5,186,493	125,056,919	125,056,919	118,728,067	0

Cuenta Pública 2023
Poder Ejecutivo del Estado de Zacatecas
Estado Analítico del Ejercicio del Presupuesto de Egresos
Clasificación por Objeto del Gasto (Capítulo y Concepto) y Clasificación Administrativa
Del 01 de enero al 31 de diciembre de 2023

Concepto	Egresos					Subejercicio
	Aprobado	Ampliaciones/ (Reducciones)	Modificado	Devengado	Pagado	
	1	2	3 = (1 + 2)	4	5	
2700 Vestuario, Blancos, Prendas de Protección y Artículos Deportivos	15,626,580	55,551,123	71,177,703	71,177,703	66,694,847	0
1 Jefatura de Oficina del C. Gobernador:	0	82,744	82,744	82,744	82,744	0
2 Secretaría General de Gobierno	785,159	1,311,430	2,096,589	2,096,589	2,096,589	0
3 Secretaría de Finanzas	132,421	121,932	254,353	254,353	254,353	0
4 Secretaría de Seguridad Pública	5,315,259	49,132,221	54,447,480	54,447,480	52,066,005	0
5 Secretaría de Administración	1,018,982	120,275	1,139,257	1,139,257	1,139,257	0
6 Secretaría de la Función Pública	0	102,520	102,520	102,520	102,520	0
7 Secretaría de Economía	54,001	(18,508)	35,493	35,493	35,493	0
9 Secretaría de Turismo	1,983,592	(736,484)	1,247,108	1,247,108	1,247,108	0
10 Secretaría de Obras Públicas	5,640,813	3,829,855	9,470,668	9,470,668	7,372,838	0
11 Secretaría de Educación	98,613	777,823	876,436	876,436	876,436	0
13 Secretaría de Desarrollo Social	85,016	5,078	90,094	90,094	90,094	0
14 Secretaría de Desarrollo Urbano, Vivienda y Ordenamiento Territorial	12,156	375,464	387,620	387,620	387,620	0
15 Secretaría del Agua y Medio Ambiente	60,000	357,141	417,141	417,141	417,141	0
16 Secretaría del Campo	184,797	175,189	359,986	359,986	356,436	0
17 Secretaría de las Mujeres	57,537	15,443	72,980	72,980	72,980	0
18 Secretaría del Zacatecano Migrante	146,106	(59,647)	86,459	86,459	86,459	0
19 Coordinación General Jurídica	52,128	(41,355)	10,773	10,773	10,773	0
Total del Gasto hoja 7 de 9	15,626,580	55,551,123	71,177,703	71,177,703	66,694,847	0

Cuenta Pública 2023
Poder Ejecutivo del Estado de Zacatecas
Estado Analítico del Ejercicio del Presupuesto de Egresos
Clasificación por Objeto del Gasto (Capítulo y Concepto) y Clasificación Administrativa
Del 01 de enero al 31 de diciembre de 2023

Concepto	Egresos					Subejercicio
	Aprobado	Ampliaciones/ (Reducciones)	Modificado	Devengado	Pagado	
	1	2	3 = (1 + 2)	4	5	
2800 Materiales y Suministros Para Seguridad	540,406	18,406,525	18,946,931	18,946,931	16,510,833	0
1 Jefatura de Oficina del C. Gobernador:	0	0	0	0	0	0
4 Secretaría de Seguridad Pública	540,406	18,406,303	18,946,709	18,946,709	16,510,611	0
9 Secretaría de Obras Públicas	0	222	222	222	222	0
10 Secretaría de Educación	0	0	0	0	0	0
Total del Gasto hoja 8 de 9	540,406	18,406,525	18,946,931	18,946,931	16,510,833	0

Cuenta Pública 2023
Poder Ejecutivo del Estado de Zacatecas
Estado Analítico del Ejercicio del Presupuesto de Egresos
Clasificación por Objeto del Gasto (Capítulo y Concepto) y Clasificación Administrativa
Del 01 de enero al 31 de diciembre de 2023

Concepto	Egresos					Subejercicio
	Aprobado	Ampliaciones/ (Reducciones)	Modificado	Devengado	Pagado	
	1	2	3 = (1 + 2)	4	5	
2900 Herramientas, Refacciones y Accesorios Menores	28,290,100	12,244,519	40,534,619	40,534,619	28,461,259	0
1 Jefatura de Oficina del C. Gobernador:	594,600	(112,958)	481,642	481,642	481,642	0
2 Secretaría General de Gobierno	756,495	15,615	772,110	772,110	772,110	0
3 Secretaría de Finanzas	1,856,678	351,110	2,207,788	2,207,788	2,207,788	0
4 Secretaría de Seguridad Pública	10,276,058	494,851	10,770,909	10,770,909	8,725,669	0
5 Secretaría de Administración	450,849	410,297	861,146	861,146	861,146	0
6 Secretaría de la Función Pública	56,465	52,270	108,735	108,735	108,735	0
7 Secretaría de Economía	572,290	(321,386)	250,904	250,904	250,904	0
8 Secretaría de Turismo	29,788	32,618	62,406	62,406	60,006	0
9 Secretaría de Obras Públicas	5,257,332	9,256,483	14,513,815	14,513,815	4,581,783	0
10 Secretaría de Educación	5,024,957	(358,882)	4,666,075	4,666,075	4,595,900	0
11 Secretaría de Desarrollo Social	1,579,998	(1,010,042)	569,956	569,956	569,956	0
13 Secretaría de Desarrollo Urbano, Vivienda y Ordenamiento Territorial	656,762	78,514	735,276	735,276	726,763	0
14 Secretaría del Agua y Medio Ambiente	399,543	222,134	621,677	621,677	621,677	0
15 Secretaría del Campo	279,984	3,135,083	3,415,067	3,415,067	3,400,067	0
16 Secretaría de las Mujeres	154,022	4,275	158,297	158,297	158,297	0
17 Secretaría del Zacatecano Migrante	107,189	(47,758)	59,431	59,431	59,431	0
18 Coordinación General Jurídica	142,903	29,483	172,386	172,386	172,386	0
19 Coordinación Estatal de Planeación	94,187	12,812	106,999	106,999	106,999	0
Total del Gasto hoja 9 de 9	28,290,100	12,244,519	40,534,619	40,534,619	28,461,259	0
Total del Gasto Clasificación por Objeto del Gasto Capítulo 2000	452,666,247	475,041,259	927,707,506	927,707,506	727,485,999	0

Cuenta Pública 2023
Poder Ejecutivo del Estado de Zacatecas
Estado Analítico del Ejercicio del Presupuesto de Egresos
Clasificación por Objeto del Gasto (Capítulo y Concepto) y Clasificación Administrativa
Del 01 de enero al 31 de diciembre de 2023

Concepto	Egresos					Subejercicio
	Aprobado	Ampliaciones/ (Reducciones)	Modificado	Devengado	Pagado	
	1	2	3 = (1 + 2)	4	5	
Capítulo 3000 Servicios Generales	869,231,516	221,803,684	1,091,035,200	1,091,035,200	981,907,142	0
3100 Servicios Básicos	121,464,622	61,046,180	182,510,802	182,510,802	171,690,667	0
1 Jefatura de Oficina del C. Gobernador:	2,812,060	1,779,050	4,591,110	4,591,110	4,591,110	0
2 Secretaría General de Gobierno	3,157,307	(604,911)	2,552,396	2,552,396	2,552,396	0
3 Secretaría de Finanzas	9,691,190	(868,848)	8,822,342	8,822,342	8,822,342	0
4 Secretaría de Seguridad Pública	18,649,211	58,860,661	77,509,872	77,509,872	66,695,812	0
5 Secretaría de Administración	2,773,500	159,103	2,932,603	2,932,603	2,932,603	0
6 Secretaría de la Función Pública	2,056,640	(141,760)	1,914,880	1,914,880	1,914,880	0
7 Secretaría de Economía	2,290,690	(14,784)	2,275,906	2,275,906	2,275,906	0
8 Secretaría de Turismo	2,286,895	286,856	2,573,751	2,573,751	2,573,751	0
9 Secretaría de Obras Públicas	3,141,003	788,851	3,929,854	3,929,854	3,929,854	0
10 Secretaría de Educación	66,819,867	1,632,117	68,451,984	68,451,984	68,451,984	0
11 Secretaría de Desarrollo Social	1,842,481	(92,844)	1,749,637	1,749,637	1,749,637	0
12 Secretaría de Salud	320,160	0	320,160	320,160	320,160	0
13 Secretaría de Desarrollo Urbano, Vivienda y Ordenamiento Territorial	759,000	(181,465)	577,535	577,535	577,535	0
14 Secretaría del Agua y Medio Ambiente	1,217,379	(163,303)	1,054,076	1,054,076	1,054,076	0
15 Secretaría del Campo	935,946	417,020	1,352,966	1,352,966	1,346,891	0
16 Secretaría de las Mujeres	1,108,400	(497,519)	610,881	610,881	610,881	0
17 Secretaría del Zacatecano Migrante	254,000	(17,235)	236,765	236,765	236,765	0
18 Coordinación General Jurídica	1,286,000	(395,189)	890,811	890,811	890,811	0
19 Coordinación Estatal de Planeación	62,893	100,381	163,274	163,274	163,274	0
Total del Gasto hoja 1 de 9	121,464,622	61,046,180	182,510,802	182,510,802	171,690,667	0

Cuenta Pública 2023
Poder Ejecutivo del Estado de Zacatecas
Estado Analítico del Ejercicio del Presupuesto de Egresos
Clasificación por Objeto del Gasto (Capítulo y Concepto) y Clasificación Administrativa
Del 01 de enero al 31 de diciembre de 2023

Concepto	Egresos					Subejercicio
	Aprobado	Ampliaciones/ (Reducciones)	Modificado	Devengado	Pagado	
	1	2	3 = (1 + 2)	4	5	
3200 Servicios de Arrendamiento	109,031,645	(54,325,396)	54,706,249	54,706,249	52,983,750	0
1 Jefatura de Oficina del C. Gobernador:	3,318,319	(2,859,343)	458,976	458,976	458,976	0
2 Secretaría General de Gobierno	4,252,751	754,658	5,007,409	5,007,409	5,007,409	0
3 Secretaría de Finanzas	16,212,222	(9,167,311)	7,044,911	7,044,911	7,044,911	0
4 Secretaría de Seguridad Pública	57,987,288	(49,551,624)	8,435,664	8,435,664	8,243,517	0
5 Secretaría de Administración	1,975,808	298,495	2,274,303	2,274,303	2,274,303	0
6 Secretaría de la Función Pública	355,000	114,578	469,578	469,578	469,578	0
7 Secretaría de Economía	862,600	1,953,019	2,815,619	2,815,619	2,815,619	0
8 Secretaría de Turismo	853,400	585,949	1,439,349	1,439,349	1,439,349	0
9 Secretaría de Obras Públicas	331,600	785,698	1,117,298	1,117,298	1,117,298	0
10 Secretaría de Educación	18,759,228	(7,123)	18,752,105	18,752,105	17,288,586	0
11 Secretaría de Desarrollo Social	181,704	2,025,847	2,207,551	2,207,551	2,207,551	0
13 Secretaría de Desarrollo Urbano, Vivienda y Ordenamiento Territorial	642,000	(217,718)	424,282	424,282	424,282	0
14 Secretaría del Agua y Medio Ambiente	307,620	53,529	361,149	361,149	361,149	0
15 Secretaría del Campo	285,842	933,503	1,219,345	1,219,345	1,202,769	0
16 Secretaría de las Mujeres	2,069,148	266,032	2,335,180	2,335,180	2,284,923	0
17 Secretaría del Zacatecano Migrante	161,000	(62,774)	98,226	98,226	98,226	0
18 Coordinación General Jurídica	304,454	(168,782)	135,672	135,672	135,672	0
19 Coordinación Estatal de Planeación	171,661	(62,029)	109,632	109,632	109,632	0
70 Sistema Zacatecano de Radio y Televisión	0	0	0	0	0	0
Total del Gasto hoja 2 de 9	109,031,645	(54,325,396)	54,706,249	54,706,249	52,983,750	0

Cuenta Pública 2023
Poder Ejecutivo del Estado de Zacatecas
Estado Analítico del Ejercicio del Presupuesto de Egresos
Clasificación por Objeto del Gasto (Capítulo y Concepto) y Clasificación Administrativa
Del 01 de enero al 31 de diciembre de 2023

Concepto	Egresos					Subejercicio
	Aprobado	Ampliaciones/ (Reducciones)	Modificado	Devengado	Pagado	
	1	2	3 = (1 + 2)	4	5	
3300 Servicios Profesionales, Científicos, Técnicos y Otros Servicios	206,746,663	114,584,418	321,331,081	321,331,081	290,384,746	0
1 Jefatura de Oficina del C. Gobernador:	0	960,126	960,126	960,126	960,126	0
2 Secretaría General de Gobierno	40,000	867,833	907,833	907,833	907,833	0
3 Secretaría de Finanzas	60,248,870	2,839,072	63,087,942	63,087,942	60,387,942	0
4 Secretaría de Seguridad Pública	120,552,006	41,676,638	162,228,644	162,228,644	156,073,144	0
5 Secretaría de Administración	6,347,912	(450,953)	5,896,959	5,896,959	5,896,959	0
6 Secretaría de la Función Pública	1,530,000	941,100	2,471,100	2,471,100	2,471,100	0
7 Secretaría de Economía	517,000	10,911,171	11,428,171	11,428,171	11,428,171	0
8 Secretaría de Turismo	6,575,000	(2,739,731)	3,835,269	3,835,269	3,835,269	0
9 Secretaría de Obras Públicas	1,614,960	4,179,845	5,794,805	5,794,805	4,022,893	0
10 Secretaría de Educación	5,125,587	25,364,139	30,489,726	30,489,726	12,876,695	0
11 Secretaría de Desarrollo Social	28	2,028,913	2,028,941	2,028,941	1,367,105	0
13 Secretaría de Desarrollo Urbano, Vivienda y Ordenamiento Territorial	1,236,000	5,326,785	6,562,785	6,562,785	4,743,318	0
14 Secretaría del Agua y Medio Ambiente	405,600	1,291,156	1,696,756	1,696,756	1,472,167	0
15 Secretaría del Campo	282,588	3,059,212	3,341,800	3,341,800	3,341,800	0
16 Secretaría de las Mujeres	0	19,561,542	19,561,542	19,561,542	19,561,542	0
17 Secretaría del Zacatecano Migrante	22,000	(22,000)	0	0	0	0
18 Coordinación General Jurídica	964,500	(709,934)	254,566	254,566	254,566	0
19 Coordinación Estatal de Planeación	1,284,612	(500,497)	784,115	784,115	784,115	0
Total del Gasto hoja 3 de 9	206,746,663	114,584,418	321,331,081	321,331,081	290,384,746	0

Cuenta Pública 2023
Poder Ejecutivo del Estado de Zacatecas
Estado Analítico del Ejercicio del Presupuesto de Egresos
Clasificación por Objeto del Gasto (Capítulo y Concepto) y Clasificación Administrativa
Del 01 de enero al 31 de diciembre de 2023

Concepto	Egresos					Subejercicio
	Aprobado	Ampliaciones/ (Reducciones)	Modificado	Devengado	Pagado	
	1	2	3 = (1 + 2)	4	5	
3400 Servicios Financieros, Bancarios y Comerciales	47,727,411	9,200,660	56,928,071	56,928,071	55,272,727	0
1 Jefatura de Oficina del C. Gobernador:	1,771,500	(726,588)	1,044,912	1,044,912	1,044,864	0
2 Secretaría General de Gobierno	1,125,400	11,453	1,136,853	1,136,853	1,136,853	0
3 Secretaría de Finanzas	19,729,712	8,391,522	28,121,234	28,121,234	27,315,664	0
4 Secretaría de Seguridad Pública	14,246,500	1,560,876	15,807,376	15,807,376	15,348,931	0
5 Secretaría de Administración	347,000	(5,421)	341,579	341,579	341,579	0
6 Secretaría de la Función Pública	448,800	(314,997)	133,803	133,803	133,803	0
7 Secretaría de Economía	370,019	(203,509)	166,510	166,510	166,510	0
8 Secretaría de Turismo	60,000	9,258	69,258	69,258	69,258	0
9 Secretaría de Obras Públicas	1,841,597	(113,402)	1,728,195	1,728,195	1,713,115	0
10 Secretaría de Educación	5,407,061	(2,402,471)	3,004,590	3,004,590	2,628,389	0
11 Secretaría de Desarrollo Social	285,360	1,941,963	2,227,323	2,227,323	2,227,323	0
13 Secretaría de Desarrollo Urbano, Vivienda y Ordenamiento Territorial	470,000	31,080	501,080	501,080	501,080	0
14 Secretaría del Agua y Medio Ambiente	511,000	(42,691)	468,309	468,309	468,309	0
15 Secretaría del Campo	312,600	1,097,377	1,409,977	1,409,977	1,409,977	0
16 Secretaría de las Mujeres	229,900	(27,625)	202,275	202,275	202,275	0
17 Secretaría del Zacatecano Migrante	196,500	(157,948)	38,552	38,552	38,552	0
18 Coordinación General Jurídica	314,500	(68,516)	245,984	245,984	245,984	0
19 Coordinación Estatal de Planeación	59,962	220,298	280,260	280,260	280,260	0
Total del Gasto hoja 4 de 9	47,727,411	9,200,660	56,928,071	56,928,071	55,272,727	0

Cuenta Pública 2023
Poder Ejecutivo del Estado de Zacatecas
Estado Analítico del Ejercicio del Presupuesto de Egresos
Clasificación por Objeto del Gasto (Capítulo y Concepto) y Clasificación Administrativa
Del 01 de enero al 31 de diciembre de 2023

Concepto	Egresos					Subejercicio
	Aprobado	Ampliaciones/ (Reducciones)	Modificado	Devengado	Pagado	
	1	2	3 = (1 + 2)	4	5	
3500 Servicios de Instalación, Reparación, Mantenimiento y Conservación	91,035,762	(151,452)	90,884,310	90,884,310	63,797,731	0
1 Jefatura de Oficina del C. Gobernador:	1,025,170	264,897	1,290,067	1,290,067	1,290,067	0
2 Secretaría General de Gobierno	1,826,603	(404,052)	1,422,551	1,422,551	1,422,551	0
3 Secretaría de Finanzas	5,679,028	716,682	6,395,710	6,395,710	6,387,728	0
4 Secretaría de Seguridad Pública	43,823,159	5,661,545	49,484,704	49,484,704	26,972,405	0
5 Secretaría de Administración	2,700,000	850,441	3,550,441	3,550,441	3,550,441	0
6 Secretaría de la Función Pública	1,137,500	318,052	1,455,552	1,455,552	1,455,552	0
7 Secretaría de Economía	1,202,700	(568,099)	634,601	634,601	634,601	0
8 Secretaría de Turismo	7,320,000	(4,410,942)	2,909,058	2,909,058	2,909,058	0
9 Secretaría de Obras Públicas	3,066,200	2,419,300	5,485,500	5,485,500	2,568,100	0
10 Secretaría de Educación	18,685,884	(6,862,667)	11,823,217	11,823,217	10,220,318	0
11 Secretaría de Desarrollo Social	946,915	(220,556)	726,359	726,359	726,359	0
13 Secretaría de Desarrollo Urbano, Vivienda y Ordenamiento Territorial	1,108,470	(259,081)	849,389	849,389	849,389	0
14 Secretaría del Agua y Medio Ambiente	580,120	487,956	1,068,076	1,068,076	1,068,076	0
15 Secretaría del Campo	529,987	2,317,305	2,847,292	2,847,292	2,801,292	0
16 Secretaría de las Mujeres	501,231	(231,647)	269,584	269,584	269,584	0
17 Secretaría del Zacatecano Migrante	171,000	(85,649)	85,351	85,351	85,351	0
18 Coordinación General Jurídica	490,900	(119,990)	370,910	370,910	370,910	0
19 Coordinación Estatal de Planeación	240,895	(24,947)	215,948	215,948	215,948	0
Total del Gasto hoja 5 de 9	91,035,762	(151,452)	90,884,310	90,884,310	63,797,731	0

Cuenta Pública 2023
Poder Ejecutivo del Estado de Zacatecas
Estado Analítico del Ejercicio del Presupuesto de Egresos
Clasificación por Objeto del Gasto (Capítulo y Concepto) y Clasificación Administrativa
Del 01 de enero al 31 de diciembre de 2023

Concepto	Egresos					Subejercicio
	Aprobado	Ampliaciones/ (Reducciones)	Modificado	Devengado	Pagado	
	1	2	3 = (1 + 2)	4	5	
3600 Servicios de Comunicación Social y Publicidad.	84,894,629	(2,041,382)	82,853,247	82,853,247	82,508,500	0
1 Jefatura de Oficina del C. Gobernador:	79,100,000	(10,640,540)	68,459,460	68,459,460	68,371,460	0
2 Secretaría General de Gobierno	278,850	348,809	627,659	627,659	627,659	0
3 Secretaría de Finanzas	1,257,800	(327,832)	929,968	929,968	929,968	0
4 Secretaría de Seguridad Pública	159,785	541,715	701,500	701,500	701,500	0
5 Secretaría de Administración	264,000	852,661	1,116,661	1,116,661	1,116,661	0
6 Secretaría de la Función Pública	90,360	142,205	232,565	232,565	232,565	0
7 Secretaría de Economía	310,800	511,274	822,074	822,074	822,074	0
8 Secretaría de Turismo	1,755,000	5,017,740	6,772,740	6,772,740	6,772,740	0
9 Secretaría de Obras Públicas	460,000	(62,236)	397,764	397,764	397,764	0
10 Secretaría de Educación	774,348	853,339	1,627,687	1,627,687	1,372,621	0
11 Secretaría de Desarrollo Social	0	32,625	32,625	32,625	32,625	0
13 Secretaría de Desarrollo Urbano, Vivienda y Ordenamiento Territorial	48,000	(48,000)	0	0	0	0
15 Secretaría del Campo	49,992	96,639	146,631	146,631	146,631	0
16 Secretaría de las Mujeres	207,500	618,387	825,887	825,887	824,205	0
17 Secretaría del Zacatecano Migrante	98,900	57,624	156,524	156,524	156,524	0
18 Coordinación General Jurídica	34,000	(34,000)	0	0	0	0
19 Coordinación Estatal de Planeación	5,294	(1,792)	3,502	3,502	3,502	0
70 Sistema Zacatecano de Radio y Televisión	0	0	0	0	0	0
Total del Gasto hoja 6 de 9	84,894,629	(2,041,382)	82,853,247	82,853,247	82,508,500	0

Cuenta Pública 2023
Poder Ejecutivo del Estado de Zacatecas
Estado Analítico del Ejercicio del Presupuesto de Egresos
Clasificación por Objeto del Gasto (Capítulo y Concepto) y Clasificación Administrativa
Del 01 de enero al 31 de diciembre de 2023

Concepto	Egresos					Subejercicio
	Aprobado	Ampliaciones/ (Reducciones)	Modificado	Devengado	Pagado	
	1	2	3 = (1 + 2)	4	5	
3700 Servicios de Traslado y Viáticos	53,152,659	12,834,727	65,987,386	65,987,386	65,414,800	0
1 Jefatura de Oficina del C. Gobernador:	3,650,893	(1,586,388)	2,064,505	2,064,505	2,064,505	0
2 Secretaría General de Gobierno	1,486,917	(563,252)	923,665	923,665	923,665	0
3 Secretaría de Finanzas	3,848,231	(2,109,360)	1,738,871	1,738,871	1,738,871	0
4 Secretaría de Seguridad Pública	22,197,288	12,502,094	34,699,382	34,699,382	34,692,749	0
5 Secretaría de Administración	314,000	316,220	630,220	630,220	630,220	0
6 Secretaría de la Función Pública	1,064,998	(552,195)	512,803	512,803	512,803	0
7 Secretaría de Economía	2,195,600	504,536	2,700,136	2,700,136	2,700,136	0
8 Secretaría de Turismo	4,195,000	287,703	4,482,703	4,482,703	4,482,703	0
9 Secretaría de Obras Públicas	2,266,000	777,177	3,043,177	3,043,177	3,043,177	0
10 Secretaría de Educación	4,993,135	3,891,936	8,885,071	8,885,071	8,739,334	0
11 Secretaría de Desarrollo Social	1,235,325	(1,068,901)	166,424	166,424	166,424	0
13 Secretaría de Desarrollo Urbano, Vivienda y Ordenamiento Territorial	763,400	(152,403)	610,997	610,997	610,997	0
14 Secretaría del Agua y Medio Ambiente	701,730	278,728	980,458	980,458	649,455	0
15 Secretaría del Campo	1,169,450	714,268	1,883,718	1,883,718	1,813,718	0
16 Secretaría de las Mujeres	386,498	(16,737)	369,761	369,761	350,548	0
17 Secretaría del Zacatecano Migrante	1,737,000	171,199	1,908,199	1,908,199	1,908,199	0
18 Coordinación General Jurídica	642,600	(395,831)	246,769	246,769	246,769	0
19 Coordinación Estatal de Planeación	304,594	(164,066)	140,528	140,528	140,528	0
Total del Gasto hoja 7 de 9	53,152,659	12,834,727	65,987,386	65,987,386	65,414,800	0

Cuenta Pública 2023
Poder Ejecutivo del Estado de Zacatecas
Estado Analítico del Ejercicio del Presupuesto de Egresos
Clasificación por Objeto del Gasto (Capítulo y Concepto) y Clasificación Administrativa
Del 01 de enero al 31 de diciembre de 2023

Concepto	Egresos					Subejercicio
	Aprobado	Ampliaciones/ (Reducciones)	Modificado	Devengado	Pagado	
	1	2	3 = (1 + 2)	4	5	
3800 Servicios Oficiales	26,170,468	17,951,208	44,121,676	44,121,676	42,562,069	0
1 Jefatura de Oficina del C. Gobernador:	4,280,400	(3,710,937)	569,463	569,463	569,463	0
2 Secretaría General de Gobierno	593,274	958,024	1,551,298	1,551,298	1,551,298	0
3 Secretaría de Finanzas	406,660	1,169,198	1,575,858	1,575,858	1,575,858	0
4 Secretaría de Seguridad Pública	862,000	2,368,653	3,230,653	3,230,653	2,267,743	0
5 Secretaría de Administración	5,392,456	1,677,586	7,070,042	7,070,042	7,070,042	0
6 Secretaría de la Función Pública	429373	158,049	587,422	587422	587422	0
7 Secretaría de Economía	830,858	3,778,185	4,609,043	4,609,043	4,607,565	0
8 Secretaría de Turismo	5,100,000	1,638,214	6,738,214	6,738,214	6,680,188	0
9 Secretaría de Obras Públicas	0	510,821	510,821	510,821	510,821	0
10 Secretaría de Educación	5,435,657	6,428,347	11,864,004	11,864,004	11,354,861	0
11 Secretaría de Desarrollo Social	890,402	(569,833)	320,569	320,569	320,569	0
13 Secretaría de Desarrollo Urbano, Vivienda y Ordenamiento Territorial	358,000	174,825	532,825	532,825	532,825	0
14 Secretaría del Agua y Medio Ambiente	267,228	54,169	321,397	321,397	321,397	0
15 Secretaría del Campo	150,003	921,334	1,071,337	1,071,337	1,071,337	0
16 Secretaría de las Mujeres	443000	818,718	1,261,718	1,261,718	1233668	0
17 Secretaría del Zacatecano Migrante	314,600	1,217,839	1,532,439	1,532,439	1,532,439	0
18 Coordinación General Jurídica	344,500	(39,841)	304,659	304,659	304,659	0
19 Coordinación Estatal de Planeación	72,057	397,857	469,914	469,914	469,914	0
Total del Gasto hoja 8 de 9	26,170,468	17,951,208	44,121,676	44,121,676	42,562,069	0

Cuenta Pública 2023
Poder Ejecutivo del Estado de Zacatecas
Estado Analítico del Ejercicio del Presupuesto de Egresos
Clasificación por Objeto del Gasto (Capítulo y Concepto) y Clasificación Administrativa
Del 01 de enero al 31 de diciembre de 2023

Concepto	Egresos					Subejercicio
	Aprobado	Ampliaciones/ (Reducciones)	Modificado	Devengado	Pagado	
	1	2	3 = (1 + 2)	4	5	
3900 Otros Servicios Generales	129,007,657	62,704,721	191,712,378	191,712,378	157,292,154	0
1 Jefatura de Oficina del C. Gobernador:	2,997,344	(345,421)	2,651,923	2,651,923	2,342,820	0
2 Secretaría General de Gobierno	3,921,743	(299,015)	3,622,728	3,622,728	3,063,166	0
3 Secretaría de Finanzas	10,753,321	8,274,899	19,028,220	19,028,220	17,788,326	0
4 Secretaría de Seguridad Pública	30,826,318	(391,878)	30,434,440	30,434,440	25,923,339	0
5 Secretaría de Administración	4,508,044	(510,310)	3,997,734	3,997,734	3,391,332	0
6 Secretaría de la Función Pública	2,971,000	(468,218)	2,502,782	2502782	2141935	0
7 Secretaría de Economía	2,910,000	11,943	2,921,943	2,921,943	2,572,594	0
8 Secretaría de Turismo	1,368,067	(296,175)	1,071,892	1,071,892	916351	0
9 Secretaría de Obras Públicas	8,222,370	1,206,495	9,428,865	9,428,865	7,442,535	0
10 Secretaría de Educación	46,331,161	51,649,911	97,981,072	97,981,072	75,379,056	0
11 Secretaría de Desarrollo Social	2,447,499	(707,980)	1,739,519	1,739,519	1461543	0
13 Secretaría de Desarrollo Urbano, Vivienda y Ordenamiento Territorial	2,464,000	5,785,328	8,249,328	8,249,328	7,985,786	0
14 Secretaría del Agua y Medio Ambiente	2,498,156	(306,281)	2,191,875	2,191,875	1,894,933	0
15 Secretaría del Campo	3,115,503	(316,678)	2,798,825	2,798,825	2,376,795	0
16 Secretaría de las Mujeres	1,051,500	(192,867)	858,633	858,633	739,219	0
17 Secretaría del Zacatecano Migrante	545,000	(138,701)	406,299	406,299	313743	0
18 Coordinación General Jurídica	1,266,000	(118,074)	1,147,926	1,147,926	984,108	0
19 Coordinación Estatal de Planeación	810,631	(132,258)	678,373	678,373	574,570	0
Total del Gasto hoja 9 de 9	129,007,657	62,704,721	191,712,378	191,712,378	157,292,154	0
Total del Gasto Clasificación por Objeto del Gasto Capítulo 3000	869,231,516	221,803,684	1,091,035,200	1,091,035,200	981,907,142	0

Cuenta Pública 2023
Poder Ejecutivo del Estado de Zacatecas
Estado Analítico del Ejercicio del Presupuesto de Egresos
Clasificación por Objeto del Gasto (Capítulo y Concepto) y Clasificación Administrativa
Del 01 de enero al 31 de diciembre de 2023

Concepto	Egresos					Subejercicio 6 = (3 - 4)
	Aprobado	Ampliaciones/ (Reducciones)	Modificado	Devengado	Pagado	
	1	2	3 = (1 + 2)	4	5	
4000 Transferencias, Asignaciones, Subsidios y Otras Ayudas	11,587,219,482	2,724,084,508	14,311,303,990	14,311,303,990	14,266,480,743	0
4100 Transferencias Internas y Asignaciones al Sector Público	10,669,850,553	2,603,551,041	13,273,401,594	13,273,401,594	13,273,401,588	0
Administración Pública Centralizada del Estado de Zacatecas	262,141,967	(256,880,849)	5,261,118	5,261,118	5,261,118	0
2 Secretaría General de Gobierno	4,800,000	(4,800,000)	0	0	0	0
3 Secretaría de Finanzas	0	1,831,978	1,831,978	1,831,978	1,831,978	0
4 Secretaría de Seguridad Pública	257,341,967	(257,341,967)	0	0	0	0
6 Secretaría de la Función Pública	0	2,588,939	2,588,939	2,588,939	2,588,939	0
9 Secretaría de Obras Públicas	0	11,535	11,535	11,535	11,535	0
10 Secretaría de Educación	0	826,927	826,927	826,927	826,927	0
16 Secretaría de las Mujeres	0	0	0	0	0	0
18 Coordinación General Jurídica	0	1,739	1,739	1,739	1,739	0
Total del Gasto hoja 1 de 5	262,141,967	(256,880,849)	5,261,118	5,261,118	5,261,118	0

Cuenta Pública 2023
Poder Ejecutivo del Estado de Zacatecas
Estado Analítico del Ejercicio del Presupuesto de Egresos
Clasificación por Objeto del Gasto (Capítulo y Concepto) y Clasificación Administrativa
Del 01 de enero al 31 de diciembre de 2023

Concepto	Egresos					Subejercicio
	Aprobado	Ampliaciones/ (Reducciones)	Modificado	Devengado	Pagado	
	1	2	3 = (1 + 2)	4	5	
Poderes y Órganos Autónomos del Estado de Zacatecas	4,442,395,312	387,939,739	4,830,335,051	4,830,335,051	4,830,335,051	0
4100 Transferencias Internas y Asignaciones al Sector Público						
Poder Legislativo del Estado de Zacatecas	445,724,534	38,360,969	484,085,503	484,085,503	484,085,503	0
30 Poder Legislativo del Estado de Zacatecas	445,724,534	38,360,969	484,085,503	484,085,503	484,085,503	0
Poder Judicial del Estado de Zacatecas	615,114,643	30,958,917	646,073,560	646,073,560	646,073,560	0
40 Poder Judicial del Estado de Zacatecas	615,114,643	30,958,917	646,073,560	646,073,560	646,073,560	0
Órganos Autónomos	3,381,556,135	318,619,852	3,700,175,987	3,700,175,987	3,700,175,987	0
51 Comisión Estatal de Derechos Humanos	38,224,510	1,530,314	39,754,824	39,754,824	39,754,824	0
52 Instituto Zacatecano de Acceso a la Información	22,867,448	4,469,977	27,337,425	27,337,425	27,337,425	0
53 Instituto Electoral del Estado de Zacatecas	139,647,313	7,886,715	147,534,028	147,534,028	147,534,028	0
54 Universidad Autónoma de Zacatecas	2,352,888,939	263,866,507	2,616,755,446	2,616,755,446	2,616,755,446	0
55 Tribunal de Justicia Electoral del Estado de Zacatecas	34,424,139	1	34,424,140	34,424,140	34,424,140	0
56 Fiscalía de Justicia del Estado	740,896,888	22,317,912	763,214,800	763,214,800	763,214,800	0
57 Tribunal de Justicia Administrativa del Estado de Zacatecas	24,666,698	4,293,105	28,959,803	28,959,803	28,959,803	0
58 Instituto Regional del Patrimonio Mundial	6,030,295	413,317	6,443,612	6,443,612	6,443,612	0
59 Tribunal de Justicia Laboral Burocrática	21,909,905	13,842,004	35,751,909	35,751,909	35,751,909	0
Total del Gasto hoja 2 de 5	4,442,395,312	387,939,739	4,830,335,051	4,830,335,051	4,830,335,051	0

Cuenta Pública 2023
Poder Ejecutivo del Estado de Zacatecas
Estado Analítico del Ejercicio del Presupuesto de Egresos
Clasificación por Objeto del Gasto (Capítulo y Concepto) y Clasificación Administrativa
Del 01 de enero al 31 de diciembre de 2023

Concepto	Egresos					Subejercicio 6 = (3 - 4)
	Aprobado	Ampliaciones/ (Reducciones)	Modificado	Devengado	Pagado	
	1	2	3 = (1 + 2)	4	5	
Administración Pública Descentralizada del Estado de Zacatecas	5,965,313,274	2,472,492,151	8,437,805,425	8,437,805,425	8,437,805,420	0
61 Sistema Estatal para el Desarrollo Integral de la Familia	518,715,447	69,772,279	588,487,726	588,487,726	588,487,726	0
62 Consejo Estatal de Desarrollo Económico	5,409,781	(925,455)	4,484,326	4,484,326	4,484,326	0
63 Consejo Zacatecano de Ciencia, Tecnología e Innovación	39,359,125	(5,162,131)	34,196,994	34,196,994	34,196,994	0
64 Servicios de Salud de Zacatecas	3,827,382,747	899,241,035	4,726,623,782	4,726,623,782	4,726,623,782	0
68 Instituto de la Defensoría Pública	60,911,066	(3,038,703)	57,872,363	57,872,363	57,872,363	0
69 Instituto de Cultura Física y Deporte del Estado de Zacatecas	122,876,822	4,859,470	127,736,292	127,736,292	127,736,292	0
70 Sistema Zacatecano de Radio y Televisión	37,181,244	871,344	38,052,588	38,052,588	38,052,588	0
72 Instituto Zacatecano de Educación para Adultos	85,184,069	12,608,593	97,792,662	97,792,662	97,792,662	0
73 Instituto de Capacitación para el Trabajo	4,604,184	6,187,536	10,791,720	10,791,720	10,791,720	0
74 Instituto Zacatecano de Cultura Ramón López Velarde	173,076,474	13,196,246	186,272,720	186,272,720	186,272,715	0
75 Instituto Zacatecano de Construcción de Escuelas	345,688,539	128,701,320	474,389,859	474,389,859	474,389,859	0
76 Junta de Protección y Conservación de Monumentos y Zonas Típicas del Estado de Zacatecas	18,199,608	(2,278,165)	15,921,443	15,921,443	15,921,443	0
77 Instituto de la Juventud del Estado de Zacatecas	24,448,510	(2,762,407)	21,686,103	21,686,103	21,686,103	0
78 Instituto para la Atención e Inclusión de las Personas con Discapacidad	56,407,191	(35,594,665)	20,812,527	20,812,527	20,812,527	0
79 Universidad Politécnica de Zacatecas	24,382,797	40,878,598	65,261,395	65,261,395	65,261,395	0
80 Universidad Politécnica del Sur de Zacatecas	10,205,434	11,403,342	21,608,776	21,608,776	21,608,776	0
81 Instituto Tecnológico Superior de Nochistlán	15,634,543	773,058	16,407,601	16,407,601	16,407,601	0
82 Instituto Tecnológico Superior de Fresnillo	32,907,918	1,881,218	34,789,136	34,789,136	34,789,136	0
83 Instituto Tecnológico Superior de Tlaltenango	18,001,927	1,234,502	19,236,429	19,236,429	19,236,429	0
84 Instituto Tecnológico Superior de Loreto	19,645,279	16,003,220	35,648,499	35,648,499	35,648,499	0
85 Instituto Tecnológico Superior de Río Grande	27,193,024	2,918,657	30,111,681	30,111,681	30,111,681	0
86 Instituto Tecnológico Superior de Jerez	16,213,266	2,706,778	18,920,044	18,920,044	18,920,044	0
87 Instituto Tecnológico Superior de Sombrerete	21,012,692	840,090	21,852,782	21,852,782	21,852,782	0
88 Escuela de Conservación y Restauración de Zacatecas "Refugio Réyes"	3,545,600	1,315,543	4,861,143	4,861,143	4,861,143	0
89 Colegio de Bachilleres del Estado de Zacatecas	197,519,969	942,797,677	1,140,317,646	1,140,317,646	1,140,317,646	0
90 Colegio de Educación Profesional Técnica de Zacatecas	67,818,773	6,631,373	74,450,146	74,450,146	74,450,146	0
91 Colegio de Estudios Científicos y Tecnológicos del Estado de Zacatecas	103,105,119	331,630,163	434,735,282	434,735,282	434,735,282	0
92 Instituto de Selección y Capacitación del Estado de Zacatecas	14,838,234	(13,531,860)	1,306,374	1,306,374	1,306,374	0
93 Universidad Tecnológica del Estado de Zacatecas	48,584,066	44,726,058	93,310,124	93,310,124	93,310,124	0
95 Comisión Estatal de la Defensa del Contribuyente	5,047,474	(2,731,249)	2,316,225	2,316,225	2,316,225	0
96 Secretaría Ejecutiva del Sistema Estatal Anticorrupción	7,501,152	(1,133,417)	6,367,735	6,367,735	6,367,735	0
97 Centro de Conciliación Laboral del Estado de Zacatecas	12,711,200	(1,527,898)	11,183,302	11,183,302	11,183,302	0
Total del Gasto hoja 3 de 5	5,965,313,274	2,472,492,151	8,437,805,425	8,437,805,425	8,437,805,420	0
Total del Gasto Capítulo y Concepto 4100	10,669,850,553	2,603,551,041	13,273,401,594	13,273,401,594	13,273,401,588	0

Cuenta Pública 2023
Poder Ejecutivo del Estado de Zacatecas
Estado Analítico del Ejercicio del Presupuesto de Egresos
Clasificación por Objeto del Gasto (Capítulo y Concepto) y Clasificación Administrativa
Del 01 de enero al 31 de diciembre de 2023

Concepto	Egresos					Subejercicio
	Aprobado	Ampliaciones/ (Reducciones)	Modificado	Devengado	Pagado	
	1	2	3 = (1 + 2)	4	5	
4200 Transferencias al Resto del Sector Público	0	36,661,400	36,661,400	36,661,400	20,127,401	0
Administración Pública Centralizada del Estado de Zacatecas	0	36,154,873	36,154,873	36,154,873	20,060,002	0
2 Secretaría General de Gobierno	0	524,580	524,580	524,580	226	0
3 Secretaría de Finanzas	0	109,344	109,344	109,344	93,136	0
4 Secretaría de Seguridad Pública	0	4,789,497	4,789,497	4,789,497	1,853,551	0
7 Secretaría de Economía	0	780,016	780,016	780,016	780,016	0
9 Secretaría de Obras Públicas	0	5,889,971	5,889,971	5,889,971	3,626,970	0
10 Secretaría de Educación	0	10,621,796	10,621,796	10,621,796	5,899,191	0
11 Secretaría de Desarrollo Social	0	5,358,528	5,358,528	5,358,528	3,163,760	0
13 Secretaría de Desarrollo Urbano, Vivienda y Ordenamiento Territorial	0	2,985,047	2,985,047	2,985,047	866,109	0
14 Secretaría del Agua y Medio Ambiente	0	4,205,674	4,205,674	4,205,674	2,964,811	0
16 Secretaría de las Mujeres	0	871,386	871,386	871,386	810,395	0
18 Coordinación General Jurídica	0	19,035	19,035	19,035	1,839	0
Administración Pública Descentralizada del Estado de Zacatecas	0	506,527	506,527	506,527	67,399	0
54 Universidad Autónoma de Zacatecas	0	5	5	5	5	0
61 Sistema Estatal para el Desarrollo Integral de la Familia	0	34,629	34,629	34,629	71	0
64 Servicios de Salud de Zacatecas	0	334,148	334,148	334,148	15	0
75 Instituto Zacatecano de Construcción de Escuelas	0	137,745	137,745	137,745	67,308	0
4300 Subsidios y Subvenciones	493,612,712	(61,488,741)	432,123,971	432,123,971	404,671,329	0
Administración Pública Centralizada del Estado de Zacatecas	493,612,712	(61,488,741)	432,123,971	432,123,971	404,671,329	0
4 Secretaría de Seguridad Pública	5,900,000	(1,363,935)	4,536,065	4,536,065	4,536,065	0
7 Secretaría de Economía	39,000,000	(14,619,051)	24,380,949	24,380,949	23,817,406	0
10 Secretaría de Educación	212,712	(29,672)	183,040	183,040	183,040	0
11 Secretaría de Desarrollo Social	115,000,000	(115,000,000)	0	0	0	0
13 Secretaría de Desarrollo Urbano, Vivienda y Ordenamiento Territorial	44,000,000	(44,000,000)	0	0	0	0
14 Secretaría del Agua y Medio Ambiente	0	13,757,972	13,757,972	13,757,972	13,757,972	0
15 Secretaría del Campo	270,000,000	108,145,671	378,145,671	378,145,671	351,256,571	0
16 Secretaría de las Mujeres	3,500,000	(44,055)	3,455,945	3,455,945	3,455,945	0
17 Secretaría del Zacatecano Migrante	16,000,000	(8,335,670)	7,664,330	7,664,330	7,664,330	0
Total del Gasto hoja 4 de 5	493,612,712	(24,827,341)	468,785,371	468,785,371	424,798,730	0

Cuenta Pública 2023
Poder Ejecutivo del Estado de Zacatecas
Estado Analítico del Ejercicio del Presupuesto de Egresos
Clasificación por Objeto del Gasto (Capítulo y Concepto) y Clasificación Administrativa
Del 01 de enero al 31 de diciembre de 2023

Concepto	Egresos					Subejercicio
	Aprobado	Ampliaciones/ (Reducciones)	Modificado	Devengado	Pagado	
	1	2	3 = (1 + 2)	4	5	
4400 Ayudas Sociales	420,756,217	(102,524,374)	318,231,843	318,231,843	317,395,243	0
Administración Pública Centralizada del Estado de Zacatecas	420,756,217	(102,524,374)	318,231,843	318,231,843	317,395,243	0
1 Jefatura de Oficina del C. Gobernador:	24,000,000	(20,658,969)	3,341,031	3,341,031	2,504,431	0
2 Secretaría General de Gobierno	17,700,000	(9,963,200)	7,736,800	7,736,800	7,736,800	0
3 Secretaría de Finanzas	20,000,000	52,137,025	72,137,025	72,137,025	72,137,025	0
4 Secretaría de Seguridad Pública	1,800,000	5,737,702	7,537,702	7,537,702	7,537,702	0
10 Secretaría de Educación	52,256,217	81,572,089	133,828,306	133,828,306	133,828,306	0
11 Secretaría de Desarrollo Social	294,500,000	(206,192,500)	88,307,500	88,307,500	88,307,500	0
16 Secretaría de las Mujeres	500,000	374,488	874,488	874,488	874,488	0
17 Secretaría del Zacatecano Migrante	10,000,000	(5,531,009)	4,468,991	4,468,991	4,468,991	0
Administración Pública Descentralizada del Estado de Zacatecas	0	0	0	0	0	0
4500 Pensiones y Jubilaciones	0	4,906,265	4,906,265	4,906,265	4,906,265	0
3 Secretaría de Finanzas	0	4,113,129	4,113,129	4,113,129	4,113,129	0
10 Secretaría de Educación	0	793,136	793,136	793,136	793,136	0
4600 Transferencias a Fideicomisos, Mandatos y Otros Análogos	0	196,708,950	196,708,950	196,708,950	196,708,950	0
11 Secretaría de Desarrollo Social	0	196,708,950	196,708,950	196,708,950	196,708,950	0
4800 Donativos	3,000,000	(2,233,776)	766,224	766,224	766,224	0
17 Secretaría del Zacatecano Migrante	3,000,000	(2,233,776)	766,224	766,224	766,224	0
4900 Transferencias al Exterior	0	48,503,743	48,503,743	48,503,743	48,503,743	0
3 Secretaría de Finanzas	0	48,503,743	48,503,743	48,503,743	48,503,743	0
Total del Gasto hoja 5 de 5	423,756,217	145,360,808	569,117,025	569,117,025	568,280,425	0
Total del Gasto Clasificación por Objeto del Gasto Capítulo 4000	11,587,219,482	2,724,084,508	14,311,303,990	14,311,303,990	14,266,480,743	0

Cuenta Pública 2023
Poder Ejecutivo del Estado de Zacatecas
Estado Analítico del Ejercicio del Presupuesto de Egresos
Clasificación por Objeto del Gasto (Capítulo y Concepto) y Clasificación Administrativa
Del 01 de enero al 31 de diciembre de 2023

Concepto	Egresos					Subejercicio
	Aprobado	Ampliaciones/ (Reducciones)	Modificado	Devengado	Pagado	
	1	2	3 = (1 + 2)	4	5	
Capítulo 5000 Bienes Muebles, Inmuebles e Intangibles	210,000,000	916,312,703	1,126,312,703	1,126,312,703	1,012,755,179	0
5100 Mobiliario y Equipo de Administración	131,539,876	(63,431,368)	68,108,508	68,108,508	47,273,838	0
1 Jefatura de Oficina del C. Gobernador:	0	71,807	71,807	71,807	71,807	0
2 Secretaría General de Gobierno	0	1,179,105	1,179,105	1,179,105	1,036,240	0
3 Secretaría de Finanzas	0	7,334,247	7,334,247	7,334,247	5,620,665	0
4 Secretaría de Seguridad Pública	0	11,142,144	11,142,144	11,142,144	2,119,408	0
5 Secretaría de Administración	131,539,876	(92,072,480)	39,467,396	39,467,396	33,989,796	0
8 Secretaría de Turismo	0	135,488	135,488	135,488	135,488	0
9 Secretaría de Obras Públicas	0	491,492	491,492	491,492	491,492	0
10 Secretaría de Educación	0	6,889,095	6,889,095	6,889,095	2,474,312	0
11 Secretaría de Desarrollo Social	0	321,873	321,873	321,873	321,873	0
14 Secretaría del Agua y Medio Ambiente	0	234,784	234,784	234,784	234,784	0
16 Secretaría de las Mujeres	0	448,533	448,533	448,533	448,533	0
18 Coordinación General Jurídica	0	392,544	392,544	392,544	329,440	0
19 Coordinación Estatal de Planeación	0	0	0	0	0	0
5200 Mobiliario y Equipo Educacional y Recreativo	0	18,116,878	18,116,878	18,116,878	12,070,715	0
2 Secretaría General de Gobierno	0	51,996	51,996	51,996	51,996	0
3 Secretaría de Finanzas	0	179,381	179,381	179,381	0	0
4 Secretaría de Seguridad Pública	0	4,214,374	4,214,374	4,214,374	3,094,495	0
5 Secretaría de Administración	0	4,066,906	4,066,906	4,066,906	3,862,849	0
8 Secretaría de Turismo	0	24,186	24,186	24,186	24,186	0
10 Secretaría de Educación	0	9,242,827	9,242,827	9,242,827	4,699,982	0
14 Secretaría del Agua y Medio Ambiente	0	200,332	200,332	200,332	200,332	0
16 Secretaría de las Mujeres	0	136,875	136,875	136,875	136,875	0
Total del Gasto hoja 1 de 3	131,539,876	(45,314,490)	86,225,386	86,225,386	59,344,553	0

Cuenta Pública 2023
Poder Ejecutivo del Estado de Zacatecas
Estado Analítico del Ejercicio del Presupuesto de Egresos
Clasificación por Objeto del Gasto (Capítulo y Concepto) y Clasificación Administrativa
Del 01 de enero al 31 de diciembre de 2023

Concepto	Egresos					Subejercicio
	Aprobado	Ampliaciones/ (Reducciones)	Modificado	Devengado	Pagado	
	1	2	3 = (1 + 2)	4	5	
5300 Equipo e Instrumental Médico y de Laboratorio	0	1,052,347	1,052,347	1,052,347	70,582	0
4 Secretaría de Seguridad Pública	0	1,020,769	1,020,769	1,020,769	61,582	0
10 Secretaría de Educación	0	22,578	22,578	22,578	0	0
16 Secretaría de las Mujeres	0	9000	9,000	9,000	9,000	0
5400 Vehículos y Equipo de Transporte	0	258,758,914	258,758,914	258,758,914	247,255,606	0
2 Secretaría General de Gobierno	0	2,745,015	2,745,015	2,745,015	2,745,015	0
4 Secretaría de Seguridad Pública	0	184,760,111	184,760,111	184,760,111	174,756,801	0
5 Secretaría de Administración	0	53,282,672	53,282,672	53,282,672	51,782,674	0
9 Secretaría de Obras Públicas	0	14,159,534	14,159,534	14,159,534	14,159,534	0
10 Secretaría de Educación	0	3,701,500	3,701,500	3,701,500	3,701,500	0
15 Secretaría del Campo	0	110,083	110,083	110,083	110,083	0
5500 Equipo de Defensa y Seguridad	0	12,462,000	12,462,000	12,462,000	12,462,000	0
4 Secretaría de Seguridad Pública	0	12,462,000	12,462,000	12,462,000	12,462,000	0
Total del Gasto hoja 2 de 3	0	272,273,261	272,273,261	272,273,261	259,788,188	0

Cuenta Pública 2023
Poder Ejecutivo del Estado de Zacatecas
Estado Analítico del Ejercicio del Presupuesto de Egresos
Clasificación por Objeto del Gasto (Capítulo y Concepto) y Clasificación Administrativa
Del 01 de enero al 31 de diciembre de 2023

Concepto	Egresos					Subejercicio 6 = (3 - 4)
	Aprobado	Ampliaciones/ (Reducciones)	Modificado	Devengado	Pagado	
	1	2	3 = (1 + 2)	4	5	
5600 Maquinaria, Otros Equipos y Herramientas	18,444,000	151,239,516	169,683,516	169,683,516	145,869,318	0
1 Jefatura de Oficina del C. Gobernador:	0	0	0	0	0	0
2 Secretaría General de Gobierno	0	827,223	827,223	827,223	779,174	0
3 Secretaría de Finanzas	0	375,070	375,070	375,070	0	0
4 Secretaría de Seguridad Pública	0	12,445,706	12,445,706	12,445,706	859,531	0
5 Secretaría de Administración	18,444,000	64,763,046	83,207,046	83,207,046	71,418,466	0
9 Secretaría de Obras Públicas	0	31,837,348	31,837,348	31,837,348	31,837,348	0
10 Secretaría de Educación	0	831,782	831,782	831,782	816,942	0
11 Secretaría de Desarrollo Social	0	546,546	546,546	546,546	546,546	0
15 Secretaría del Campo	0	39,599,432	39,599,432	39,599,432	39,599,432	0
16 Secretaría de las Mujeres	0	0	0	0	0	0
18 Coordinación General Jurídica	0	13,363	13,363	13,363	11,878	0
5700 Activos Biológicos	0	0	0	0	0	0
5800 Bienes Inmuebles	0	505,000,000	505,000,000	505,000,000	505,000,000	0
3 Secretaría de Finanzas	0	505,000,000	505,000,000	505,000,000	505,000,000	0
5900 Activos Intangibles	60,016,124	33,114,416	93,130,540	93,130,540	42,753,120	0
2 Secretaría General de Gobierno	0	2,814,485	2,814,485	2,814,485	2,814,485	0
3 Secretaría de Finanzas	60,000,000	(2,058,000)	57,942,000	57,942,000	33,316,650	0
4 Secretaría de Seguridad Pública	0	8,103,851	8,103,851	8,103,851	6,605,653	0
5 Secretaría de Administración	16,124	24,237,747	24,253,871	24,253,871	0	0
18 Coordinación General Jurídica	0	16,333	16,333	16,333	16,333	0
Total del Gasto hoja 3 de 3	78,460,124	689,353,932	767,814,056	767,814,056	693,622,438	0
Total del Gasto Clasificación por Objeto del Gasto Capítulo 5000	210,000,000	916,312,703	1,126,312,703	1,126,312,703	1,012,755,179	0

Cuenta Pública 2023
Poder Ejecutivo del Estado de Zacatecas
Estado Analítico del Ejercicio del Presupuesto de Egresos
Clasificación por Objeto del Gasto (Capítulo y Concepto) y Clasificación Administrativa
Del 01 de enero al 31 de diciembre de 2023

Concepto	Egresos					Subejercicio
	Aprobado	Ampliaciones/ (Reducciones)	Modificado	Devengado	Pagado	
	1	2	3 = (1 + 2)	4	5	
Capítulo 6000 Inversión Pública	868,206,708	644,996,896	1,513,203,604	1,513,203,604	396,413,176	0
6100 Obra Pública en Bienes de Dominio Público	714,211,274	469,376,585	1,183,587,859	1,183,587,859	336,953,329	0
9 Secretaría de Obras Públicas	650,000,000	259,867,863	909,867,863	909,867,863	328,491,377	0
11 Secretaría de Desarrollo Social	0	152,340,875	152,340,875	152,340,875	97,676	0
13 Secretaría de Desarrollo Urbano, Vivienda y Ordenamiento Territorial	64,211,274	57,167,847	121,379,121	121,379,121	8,364,276	0
6200 Obra Pública en Bienes Propios	153,995,434	175,620,311	329,615,745	329,615,745	59,459,846	0
2 Secretaría General de Gobierno	0	13,125,280	13,125,280	13,125,280	3,132,747	0
4 Secretaría de Seguridad Pública	0	173,412,641	173,412,641	173,412,641	0	0
14 Secretaría del Agua y Medio Ambiente	153,995,434	(10,917,610)	143,077,824	143,077,824	56,327,099	0
Total del Gasto Clasificación Objeto del Gasto Capítulo 6000	868,206,708	644,996,896	1,513,203,604	1,513,203,604	396,413,176	0

Cuenta Pública 2023
Poder Ejecutivo del Estado de Zacatecas
Estado Analítico del Ejercicio del Presupuesto de Egresos
Clasificación por Objeto del Gasto (Capítulo y Concepto) y Clasificación Administrativa
Del 01 de enero al 31 de diciembre de 2023

Concepto	Egresos					Subejercicio
	Aprobado	Ampliaciones/ (Reducciones)	Modificado	Devengado	Pagado	
	1	2	3 = (1 + 2)	4	5	
Capítulo 7000 Inversiones Financieras y Otras Provisiones	802,149,943	299,220,091	1,101,370,034	1,101,370,034	1,101,370,034	0
7500 Inversiones en Fideicomisos, Mandatos y Otros Análogos	54,340,000	1,047,030,034	1,101,370,034	1,101,370,034	1,101,370,034	0
3 Secretaría de Finanzas	21,000,000	(9,712,948)	11,287,052	11,287,052	11,287,052	0
9 Secretaría de Obras Públicas	0	1,005,486,769	1,005,486,769	1,005,486,769	1,005,486,769	0
13 Secretaría de Desarrollo Urbano, Vivienda y Ordenamiento Territorial	33,340,000	15,805	33,355,805	33,355,805	33,355,805	0
15 Secretaría del Campo	0	51,240,408	51,240,408	51,240,408	51,240,408	0
7900 Provisiones para Contingencias y Otras Erogaciones Especiales	747,809,943	(747,809,943)	0	0	0	0
3 Secretaría de Finanzas	747,809,943	(747,809,943)	0	0	0	0
Total del Gasto Clasificación Objeto del Gasto Capítulo 7000	802,149,943	299,220,091	1,101,370,034	1,101,370,034	1,101,370,034	0

Cuenta Pública 2023
Poder Ejecutivo del Estado de Zacatecas
Estado Analítico del Ejercicio del Presupuesto de Egresos
Clasificación por Objeto del Gasto (Capítulo y Concepto) y Clasificación Administrativa
Del 01 de enero al 31 de diciembre de 2023

Concepto	Egresos					Subejercicio
	Aprobado	Ampliaciones/ (Reducciones)	Modificado	Devengado	Pagado	
	1	2	3 = (1 + 2)	4	5	
Capítulo 8000 Participaciones y Aportaciones	6,461,627,179	406,729,835	6,868,357,014	6,868,357,014	6,868,323,658	0
8100 Participaciones	3,680,666,850	202,750,424	3,883,417,274	3,883,417,274	3,883,417,274	0
301 Municipio de Apozol	17,591,555	(282,340)	17,309,215	17,309,215	17,309,215	0
302 Municipio de Apulco	14,536,377	(596,567)	13,939,810	13,939,810	13,939,810	0
303 Municipio de Atolinga	11,601,997	438,133	12,040,130	12,040,130	12,040,130	0
304 Municipio de Benito Juárez	13,463,517	430,004	13,893,521	13,893,521	13,893,521	0
305 Municipio de Calera	91,636,701	19,476,831	111,113,532	111,113,532	111,113,532	0
306 Municipio de Cañitas de Felipe Pescador	18,773,354	116,156	18,889,510	18,889,510	18,889,510	0
307 Municipio de Concepción del Oro	37,557,661	(41,705)	37,515,956	37,515,956	37,515,956	0
308 Municipio de Cuauhtémoc	24,474,170	(509,419)	23,964,751	23,964,751	23,964,751	0
309 Municipio de Chalchihuites	40,353,834	237,471	40,591,305	40,591,305	40,591,305	0
310 Municipio de El Plateado de Joaquín Amaro	8,963,753	(59,403)	8,904,350	8,904,350	8,904,350	0
311 Municipio de El Salvador	10,402,402	(492,557)	9,909,845	9,909,845	9,909,845	0
312 Municipio de Fresnillo	415,633,037	57,890,232	473,523,269	473,523,269	473,523,269	0
313 Municipio de Genaro Codina	22,446,541	37,249	22,483,790	22,483,790	22,483,790	0
314 Municipio de General Enrique Estrada	15,552,005	1,542,772	17,094,777	17,094,777	17,094,777	0
315 Municipio de General Francisco R. Murguía	62,356,698	(2,321,592)	60,035,106	60,035,106	60,035,106	0
316 Municipio de General Pánfilo Natera	40,663,207	(892,206)	39,771,001	39,771,001	39,771,001	0
317 Municipio de Guadalupe	396,568,015	83,588,469	480,156,484	480,156,484	480,156,484	0
318 Municipio de Huanusco	15,867,510	35,351	15,902,861	15,902,861	15,902,861	0
319 Municipio de Jalpa	63,445,370	4,678,044	68,123,414	68,123,414	68,123,414	0
320 Municipio de Jerez	144,599,500	33,247,633	177,847,133	177,847,133	177,847,133	0
321 Municipio de Jiménez del Teul	17,577,492	(847,862)	16,729,630	16,729,630	16,729,630	0
322 Municipio de Juan Aldama	41,684,248	3,713,617	45,397,865	45,397,865	45,397,865	0
323 Municipio de Juchipila	39,396,937	6,176,288	45,573,225	45,573,225	45,573,225	0
324 Municipio de Loreto	76,573,313	2,217,982	78,791,295	78,791,295	78,791,295	0
325 Municipio de Luís Moya	25,480,363	(141,431)	25,338,932	25,338,932	25,338,932	0
326 Municipio de Mazapil	117,101,965	19,945,385	137,047,350	137,047,350	137,047,350	0
327 Municipio de Melchor Ocampo	16,282,618	(988,472)	15,294,146	15,294,146	15,294,146	0
328 Municipio de Mezquital del Oro	11,761,971	(544,672)	11,217,299	11,217,299	11,217,299	0
329 Municipio de Miguel Auza	46,006,188	2,809,528	48,815,716	48,815,716	48,815,716	0
Total del Gasto hoja 1 de 2	1,858,352,299	228,862,921	2,087,215,220	2,087,215,220	2,087,215,220	0

Cuenta Pública 2023
Poder Ejecutivo del Estado de Zacatecas
Estado Analítico del Ejercicio del Presupuesto de Egresos
Clasificación por Objeto del Gasto (Capítulo y Concepto) y Clasificación Administrativa
Del 01 de enero al 31 de diciembre de 2023

Concepto	Egresos					Subejercicio
	Aprobado	Ampliaciones/ (Reducciones)	Modificado	Devengado	Pagado	
	1	2	3 = (1 + 2)	4	5	
330 Municipio de Momax	10,550,651	235,793	10,786,444	10,786,444	10,786,444	0
331 Municipio de Monte Escobedo	32,625,969	3,529,344	36,155,313	36,155,313	36,155,313	0
332 Municipio de Morelos	32,111,483	7,751,802	39,863,285	39,863,285	39,863,285	0
333 Municipio de Moyahua de Estrada	17,461,139	(121,108)	17,340,031	17,340,031	17,340,031	0
334 Municipio de Nochistlán de Mejía	76,685,669	11,322,663	88,008,332	88,008,332	88,008,332	0
335 Municipio de Noria de Ángeles	30,461,360	(1,010,439)	29,450,921	29,450,921	29,450,921	0
336 Municipio de Ojocaliente	79,344,546	(3,411,676)	75,932,870	75,932,870	75,932,870	0
337 Municipio de Pánuco	32,938,061	(170,149)	32,767,912	32,767,912	32,767,912	0
338 Municipio de Pinos	126,679,318	116,952	126,796,270	126,796,270	126,796,270	0
339 Municipio de Río Grande	117,617,465	13,301,741	130,919,206	130,919,206	130,919,206	0
340 Municipio de Saín Alto	44,803,364	(1,610,644)	43,192,720	43,192,720	43,192,720	0
341 Municipio de Santa María de la Paz	10,972,040	339,935	11,311,975	11,311,975	11,311,975	0
342 Municipio de Sombrerete	124,821,683	2,702,186	127,523,869	127,523,869	127,523,869	0
343 Municipio de Susticacán	7,319,220	272,270	7,591,490	7,591,490	7,591,490	0
344 Municipio de Tabasco	34,343,366	3,306,262	37,649,628	37,649,628	37,649,628	0
345 Municipio de Tepechtlán	24,286,418	2,619,116	26,905,534	26,905,534	26,905,534	0
346 Municipio de Tepetongo	22,993,632	930,754	23,924,386	23,924,386	23,924,386	0
347 Municipio de Teúl de González Ortega	18,425,687	235,085	18,660,772	18,660,772	18,660,772	0
348 Municipio de Tlaltenango de Sánchez Román	62,472,462	8,564,256	71,036,718	71,036,718	71,036,718	0
349 Municipio de Trancoso	30,321,766	48,663	30,370,429	30,370,429	30,370,429	0
350 Municipio de Trinidad García de la Cadena	11,556,678	488,844	12,045,522	12,045,522	12,045,522	0
351 Municipio de Valparaíso	104,499,669	10,224,203	114,723,872	114,723,872	114,723,872	0
352 Municipio de Vetagrande	20,954,963	734,275	21,689,238	21,689,238	21,689,238	0
353 Municipio de Villa de Cos	86,680,560	7,160,315	93,840,875	93,840,875	93,840,875	0
354 Municipio de Villa García	35,566,620	(559,839)	35,006,781	35,006,781	35,006,781	0
355 Municipio de Villa González Ortega	25,215,521	42,076	25,257,597	25,257,597	25,257,597	0
356 Municipio de Villa Hidalgo	34,304,241	(1,577,113)	32,727,128	32,727,128	32,727,128	0
357 Municipio de Villanueva	68,015,687	(80,189)	67,935,498	67,935,498	67,935,498	0
358 Municipio de Zacatecas	323,963,635	82,823,803	406,787,438	406,787,438	406,787,438	0
399 Por Asignar	174,321,678	(174,321,678)	0	0	0	0
Total del Gasto hoja 2 de 2	1,822,314,551	(26,112,498)	1,796,202,053	1,796,202,053	1,796,202,053	0
Total del Gasto Capítulo 8000 Partida 8100	3,680,666,850	202,750,424	3,883,417,274	3,883,417,274	3,883,417,274	0

Cuenta Pública 2023
Poder Ejecutivo del Estado de Zacatecas
Estado Analítico del Ejercicio del Presupuesto de Egresos
Clasificación por Objeto del Gasto (Capítulo y Concepto) y Clasificación Administrativa
Del 01 de enero al 31 de diciembre de 2023

Concepto	Egresos					Subejercicio
	Aprobado	Ampliaciones/ (Reducciones)	Modificado	Devengado	Pagado	
	1	2	3 = (1 + 2)	4	5	
8300 Aportaciones	2,730,960,329	2,195,953	2,733,156,282	2,733,156,282	2,733,122,926	0
301 Municipio de Apozol	13,183,578	186,348	13,369,926	13,369,926	13,369,926	0
302 Municipio de Apulco	13,103,647	66,120	13,169,767	13,169,767	13,169,767	0
303 Municipio de Atolinga	6,459,477	411,064	6,870,541	6,870,541	6,870,541	0
304 Municipio de Benito Juárez	10,625,238	85,890	10,711,128	10,711,128	10,711,128	0
305 Municipio de Calera	56,903,481	1,265,173	58,168,654	58,168,654	58,168,654	0
306 Municipio de Cañitas de Felipe Pescador	17,529,792	122,347	17,652,139	17,652,139	17,652,139	0
307 Municipio de Concepción del Oro	22,760,497	(750,493)	22,010,004	22,010,004	22,010,004	0
308 Municipio de Cuauhtémoc	23,301,473	1,234,886	24,536,359	24,536,359	24,536,359	0
309 Municipio de Chalchihuites	27,247,123	(55,724)	27,191,399	27,191,399	27,191,399	0
310 Municipio de El Plateado de Joaquín Amaro	6,495,818	315,711	6,811,529	6,811,529	6,811,529	0
311 Municipio de El Salvador	9,724,722	(12,563)	9,712,159	9,712,159	9,712,159	0
312 Municipio de Fresnillo	365,398,157	(1,778,052)	363,620,105	363,620,105	363,620,105	0
313 Municipio de Genaro Codina	17,947,925	761,164	18,709,089	18,709,089	18,709,089	0
314 Municipio de General Enrique Estrada	10,934,968	455,617	11,390,585	11,390,585	11,390,585	0
315 Municipio de General Francisco R. Murguía	69,023,415	(4,234,460)	64,788,955	64,788,955	64,788,955	0
316 Municipio de General Pánfilo Natera	52,906,402	(169,801)	52,736,601	52,736,601	52,736,601	0
317 Municipio de Guadalupe	235,298,610	535,082	235,833,692	235,833,692	235,833,692	0
318 Municipio de Huanusco	9,281,310	56,006	9,337,316	9,337,316	9,337,316	0
319 Municipio de Jalpa	33,603,310	558,148	34,161,458	34,161,458	34,161,458	0
320 Municipio de Jerez	91,538,072	(1,133,205)	90,404,867	90,404,867	90,404,867	0
321 Municipio de Jiménez del Teul	18,427,450	104,850	18,532,300	18,532,300	18,532,300	0
322 Municipio de Juan Aldama	34,995,565	(123,745)	34,871,820	34,871,820	34,871,820	0
323 Municipio de Juchipila	16,557,740	386,336	16,944,076	16,944,076	16,944,076	0
324 Municipio de Loreto	79,579,733	1,422,839	81,002,572	81,002,572	81,002,572	0
325 Municipio de Luís Moya	20,308,444	503,313	20,811,757	20,811,757	20,811,757	0
326 Municipio de Mazapil	53,930,396	(1,169,306)	52,761,090	52,761,090	52,761,090	0
327 Municipio de Melchor Ocampo	7,531,193	15,995	7,547,188	7,547,188	7,547,188	0
328 Municipio de Mezquital del Oro	8,171,090	434,798	8,605,888	8,605,888	8,605,888	0
Total del Gasto hoja 1 de 2	1,332,768,626	(505,664)	1,332,262,962	1,332,262,962	1,332,262,962	0

Cuenta Pública 2023
Poder Ejecutivo del Estado de Zacatecas
Estado Analítico del Ejercicio del Presupuesto de Egresos
Clasificación por Objeto del Gasto (Capítulo y Concepto) y Clasificación Administrativa
Del 01 de enero al 31 de diciembre de 2023

Concepto	Egresos					Subejercicio
	Aprobado	Ampliaciones/ (Reducciones)	Modificado	Devengado	Pagado	
	1	2	3 = (1 + 2)	4	5	
329 Municipio de Miguel Auza	45,977,183	(1,088,996)	44,888,187	44,888,187	44,888,187	0
330 Municipio de Momax	5,463,909	274,183	5,738,092	5,738,092	5,738,092	0
331 Municipio de Monte Escobedo	19,029,436	238,450	19,267,886	19,267,886	19,267,886	0
332 Municipio de Morelos	16,330,852	292,263	16,623,115	16,623,115	16,623,115	0
333 Municipio de Moyahua de Estrada	8,946,058	87,703	9,033,761	9,033,761	9,033,761	0
334 Municipio de Nochistlán de Mejía	43,049,936	(502,297)	42,547,639	42,547,639	42,547,639	0
335 Municipio de Noria de Ángeles	38,743,285	(239,930)	38,503,355	38,503,355	38,503,355	0
336 Municipio de Ojocaliente	78,208,426	2,868,404	81,076,830	81,076,830	81,043,474	0
337 Municipio de Pánuco	31,697,077	702,450	32,399,527	32,399,527	32,399,527	0
338 Municipio de Pinos	157,438,154	769,807	158,207,961	158,207,961	158,207,961	0
339 Municipio de Río Grande	97,545,304	(124,514)	97,420,790	97,420,790	97,420,790	0
340 Municipio de Sain Alto	55,960,675	(2,585,343)	53,375,332	53,375,332	53,375,332	0
341 Municipio de Santa María de la Paz	7,227,545	352,980	7,580,525	7,580,525	7,580,525	0
342 Municipio de Sombrerete	108,579,573	(2,194,827)	106,384,746	106,384,746	106,384,746	0
343 Municipio de Susticacán	5,212,237	403,142	5,615,379	5,615,379	5,615,379	0
344 Municipio de Tabasco	30,316,197	62,827	30,379,024	30,379,024	30,379,024	0
345 Municipio de Tepechitlán	16,941,781	64,812	17,006,593	17,006,593	17,006,593	0
346 Municipio de Tepetongo	15,072,206	549,760	15,621,966	15,621,966	15,621,966	0
347 Municipio de Teúl de González Ortega	8,872,115	433,130	9,305,245	9,305,245	9,305,245	0
348 Municipio de Tlaltenango de Sánchez Román	49,966,877	(1,003,596)	48,963,281	48,963,281	48,963,281	0
349 Municipio de Trancoso	34,475,982	1,134,775	35,610,757	35,610,757	35,610,757	0
350 Municipio de Trinidad García de la Cadena	5,849,050	157,038	6,006,088	6,006,088	6,006,088	0
351 Municipio de Valparaíso	89,724,391	(3,297,961)	86,426,430	86,426,430	86,426,430	0
352 Municipio de Vetagrande	18,755,059	(12,936)	18,742,123	18,742,123	18,742,123	0
353 Municipio de Villa de Cos	78,739,741	(655,456)	78,084,285	78,084,285	78,084,285	0
354 Municipio de Villa García	32,427,812	(492,804)	31,935,008	31,935,008	31,935,008	0
355 Municipio de Villa González Ortega	27,542,671	813,105	28,355,776	28,355,776	28,355,776	0
356 Municipio de Villa Hidalgo	43,471,972	1,101,099	44,573,071	44,573,071	44,573,071	0
357 Municipio de Villanueva	55,864,362	(110,408)	55,753,954	55,753,954	55,753,954	0
358 Municipio de Zacatecas	170,761,837	4,704,756	175,466,593	175,466,593	175,466,593	0
Total del Gasto hoja 2 de 2	1,398,191,703	2,701,617	1,400,893,320	1,400,893,320	1,400,859,964	0
Total del Gasto Capítulo 8000 Partida 8300	2,730,960,329	2,195,953	2,733,156,282	2,733,156,282	2,733,122,926	0

Cuenta Pública 2023
Poder Ejecutivo del Estado de Zacatecas
Estado Analítico del Ejercicio del Presupuesto de Egresos
Clasificación por Objeto del Gasto (Capítulo y Concepto) y Clasificación Administrativa
Del 01 de enero al 31 de diciembre de 2023

Concepto	Egresos					Subejercicio
	Aprobado	Ampliaciones/ (Reducciones)	Modificado	Devengado	Pagado	
	1	2	3 = (1 + 2)	4	5	
8500 Convenios	50,000,000	201,783,458	251,783,458	251,783,458	251,783,458	0
301 Municipio de Apozol	0	1,108,840	1,108,840	1,108,840	1,108,840	0
302 Municipio de Apulco	0	0	0	0	0	0
303 Municipio de Atolinga	0	195,434	195,434	195,434	195,434	0
304 Municipio de Benito Juárez	0	700,000	700,000	700,000	700,000	0
305 Municipio de Calera	0	2,976,096	2,976,096	2,976,096	2,976,096	0
306 Municipio de Cañitas de Felipe Pescador	0	1,361,060	1,361,060	1,361,060	1,361,060	0
307 Municipio de Concepción del Oro	0	0	0	0	0	0
308 Municipio de Cuauhtémoc	0	1,083,809	1,083,809	1,083,809	1,083,809	0
309 Municipio de Chalchihuites	0	4,037,423	4,037,423	4,037,423	4,037,423	0
310 Municipio de El Plateado de Joaquín Amaro	0	239,023	239,023	239,023	239,023	0
311 Municipio de El Salvador	0	0	0	0	0	0
312 Municipio de Fresnillo	0	71,903,610	71,903,610	71,903,610	71,903,610	0
313 Municipio de Genaro Codina	0	1,281,548	1,281,548	1,281,548	1,281,548	0
314 Municipio de General Enrique Estrada	0	2,579,542	2,579,542	2,579,542	2,579,542	0
315 Municipio de General Francisco R. Murguía	0	1,316,591	1,316,591	1,316,591	1,316,591	0
316 Municipio de General Pánfilo Natera	0	3,248,320	3,248,320	3,248,320	3,248,320	0
317 Municipio de Guadalupe	0	14,031,432	14,031,432	14,031,432	14,031,432	0
318 Municipio de Huanusco	0	831,004	831,004	831,004	831,004	0
319 Municipio de Jalpa	0	3,361,198	3,361,198	3,361,198	3,361,198	0
320 Municipio de Jerez	0	7,059,776	7,059,776	7,059,776	7,059,776	0
321 Municipio de Jiménez del Teul	0	0	0	0	0	0
322 Municipio de Juan Aldama	0	2,360,352	2,360,352	2,360,352	2,360,352	0
323 Municipio de Juchipila	0	1,289,057	1,289,057	1,289,057	1,289,057	0
324 Municipio de Loreto	0	15,729,602	15,729,602	15,729,602	15,729,602	0
325 Municipio de Luís Moya	0	360,438	360,438	360,438	360,438	0
326 Municipio de Mazapil	0	330,807	330,807	330,807	330,807	0
327 Municipio de Melchor Ocampo	0	0	0	0	0	0
328 Municipio de Mezquital del Oro	0	500,000	500,000	500,000	500,000	0
329 Municipio de Miguel Auza	0	2,773,351	2,773,351	2,773,351	2,773,351	0
330 Municipio de Momax	0	0	0	0	0	0
331 Municipio de Monte Escobedo	0	1,339,118	1,339,118	1,339,118	1,339,118	0
332 Municipio de Morelos	0	7,511,828	7,511,828	7,511,828	7,511,828	0
333 Municipio de Moyahua de Estrada	0	1,701,123	1,701,123	1,701,123	1,701,123	0
334 Municipio de Nochistlán de Mejía	0	3,854,655	3,854,655	3,854,655	3,854,655	0
335 Municipio de Noria de Ángeles	0	1,221,476	1,221,476	1,221,476	1,221,476	0
336 Municipio de Ojocaliente	0	4,517,958	4,517,958	4,517,958	4,517,958	0
337 Municipio de Pánuco	0	1,747,111	1,747,111	1,747,111	1,747,111	0
Total del Gasto hoja 1 de 2	0	165,795,581	165,795,581	165,795,581	165,795,581	0

Cuenta Pública 2023
Poder Ejecutivo del Estado de Zacatecas
Estado Analítico del Ejercicio del Presupuesto de Egresos
Clasificación por Objeto del Gasto (Capítulo y Concepto) y Clasificación Administrativa
Del 01 de enero al 31 de diciembre de 2023

Concepto	Egresos					Subejercicio
	Aprobado	Ampliaciones/ (Reducciones)	Modificado	Devengado	Pagado	
	1	2	3 = (1 + 2)	4	5	
338 Municipio de Pinos	0	10,251,177	10,251,177	10,251,177	10,251,177	0
339 Municipio de Río Grande	0	4,848,358	4,848,358	4,848,358	4,848,358	0
340 Municipio de Saín Alto	0	1,016,228	1,016,228	1,016,228	1,016,228	0
341 Municipio de Santa María de la Paz	0	24,645	24,645	24,645	24,645	0
342 Municipio de Sombrerete	0	2,325,309	2,325,309	2,325,309	2,325,309	0
343 Municipio de Susticacán	0	0	0	0	0	0
344 Municipio de Tabasco	0	1,636,978	1,636,978	1,636,978	1,636,978	0
345 Municipio de Tepechitlán	0	956,155	956,155	956,155	956,155	0
346 Municipio de Tepetongo	0	1,336,010	1,336,010	1,336,010	1,336,010	0
347 Municipio de Teúl de González Ortega	0	0	0	0	0	0
348 Municipio de Tlaltenango de Sánchez Román	0	3,436,047	3,436,047	3,436,047	3,436,047	0
349 Municipio de Trancoso	0	1,753,713	1,753,713	1,753,713	1,753,713	0
350 Municipio de Trinidad García de la Cadena	0	308,519	308,519	308,519	308,519	0
351 Municipio de Valparaíso	0	2,808,393	2,808,393	2,808,393	2,808,393	0
352 Municipio de Vetagrande	0	1,163,422	1,163,422	1,163,422	1,163,422	0
353 Municipio de Villa de Cos	0	4,196,362	4,196,362	4,196,362	4,196,362	0
354 Municipio de Villa García	0	3,813,931	3,813,931	3,813,931	3,813,931	0
355 Municipio de Villa González Ortega	0	5,276,697	5,276,697	5,276,697	5,276,697	0
356 Municipio de Villa Hidalgo	0	2,682,274	2,682,274	2,682,274	2,682,274	0
357 Municipio de Villanueva	0	12,097,326	12,097,326	12,097,326	12,097,326	0
358 Municipio de Zacatecas	0	25,933,981	25,933,981	25,933,981	25,933,981	0
399 Por Asignar	50,000,000	(49,877,648)	122,353	122,353	122,353	0
Total del Gasto hoja 2 de 2	50,000,000	35,987,877	85,987,877	85,987,877	85,987,877	0
Total del Gasto Capítulo 8000 Partida 8500	50,000,000	201,783,458	251,783,458	251,783,458	251,783,458	0
Total del Gasto Clasificación por Objeto del Gasto Capítulo 8000	6,461,627,179	406,729,835	6,868,357,014	6,868,357,014	6,868,323,658	0

Cuenta Pública 2023
Poder Ejecutivo del Estado de Zacatecas
Estado Analítico del Ejercicio del Presupuesto de Egresos
Clasificación por Objeto del Gasto (Capítulo y Concepto) y Clasificación Administrativa
Del 01 de enero al 31 de diciembre de 2023

Concepto	Egresos					Subejercicio 6 = (3 - 4)
	Aprobado	Ampliaciones/ (Reducciones)	Modificado	Devengado	Pagado	
	1	2	3 = (1 + 2)	4	5	
Capítulo 9000 Deuda Pública	1,627,427,960	(531,411,492)	1,096,016,468	1,096,016,468	1,096,016,468	0
9100 Amortización de la Deuda Pública	138,779,450	0	138,779,450	138,779,450	138,779,450	0
3 Secretaría de Finanzas	138,779,450	0	138,779,450	138,779,450	138,779,450	0
9200 Intereses de la Deuda Pública	883,698,071	(49,486,834)	834,211,237	834,211,237	834,211,237	0
3 Secretaría de Finanzas	883,698,071	(49,486,834)	834,211,237	834,211,237	834,211,237	0
9300 Comisiones de la Deuda Pública	0	0	0	0	0	0
9400 Gastos de la Deuda Pública	550,439	(57,623)	492,816	492,816	492,816	0
3 Secretaría de Finanzas	550,439	(57,623)	492,816	492,816	492,816	0
9500 Costo por Coberturas	0	0	0	0	0	0
9600 Apoyos Financieros	0	0	0	0	0	0
9900 Adeudos de Ejercicios Fiscales Anteriores (Adefas)	604,400,000	(481,867,035)	122,532,965	122,532,965	122,532,965	0
3 Secretaría de Finanzas	604,400,000	(481,867,035)	122,532,965	122,532,965	122,532,965	0
Total del Gasto Clasificación Objeto del Gasto Capítulo 9000	1,627,427,960	(531,411,492)	1,096,016,468	1,096,016,468	1,096,016,468	0
Total del Gasto Clasificación por Objeto del Gasto	36,812,548,822	5,317,442,595	42,129,991,417	42,129,991,417	40,248,273,560	0

Cuenta Pública 2023
Poder Ejecutivo del Estado de Zacatecas
Estado Analítico del Ejercicio del Presupuesto de Egresos
Clasificación Funcional (Finalidad y Función) y Clasificación Administrativa
Del 01 de enero al 31 de diciembre de 2023

Concepto	Egresos					Subejercicio 6 = (3 - 4)
	Aprobado	Ampliaciones/ (Reducciones)	Modificado	Devengado	Pagado	
	1	2	3 = (1 + 2)	4	5	
1 GOBIERNO	6,421,970,552	595,987,857	7,017,958,409	7,017,958,409	6,608,757,803	0
1 LEGISLACIÓN	501,169,404	35,404,891	536,574,295	536,574,295	535,470,712	0
18 Coordinación General Jurídica	55,444,870	(2,956,078)	52,488,792	52,488,792	51,385,209	0
30 Poder Legislativo del Estado de Zacatecas	445,724,534	38,360,969	484,085,503	484,085,503	484,085,503	0
2 JUSTICIA	1,982,361,093	80,114,591	2,062,475,684	2,062,475,684	2,044,131,143	0
2 Secretaría General de Gobierno	48,905,001	23,611,600	72,516,601	72,516,601	61,035,990	0
4 Secretaría de Seguridad Pública	384,597,043	(11,872,662)	372,724,381	372,724,381	365,860,452	0
40 Poder Judicial del Estado de Zacatecas	615,114,643	30,958,917	646,073,560	646,073,560	646,073,560	0
51 Comisión Estatal de Derechos Humanos	38,224,510	1,530,314	39,754,824	39,754,824	39,754,824	0
55 Tribunal de Justicia Electoral del Estado de Zacatecas	34,424,139	1	34,424,140	34,424,140	34,424,140	0
56 Fiscalía de Justicia del Estado	740,896,888	22,317,912	763,214,800	763,214,800	763,214,800	0
57 Tribunal de Justicia Administrativa del Estado de Zacatecas	24,666,698	4,293,105	28,959,803	28,959,803	28,959,803	0
59 Tribunal de Justicia Laboral Burocrática	21,909,905	13,842,004	35,751,909	35,751,909	35,751,909	0
68 Instituto de la Defensoría Pública	60,911,066	(3,038,703)	57,872,363	57,872,363	57,872,363	0
97 Centro de Conciliación Laboral del Estado de Zacatecas	12,711,200	(1,527,898)	11,183,302	11,183,302	11,183,302	0
3 COORDINACIÓN DE LA POLÍTICA DE GOBIERNO	968,418,488	(58,025,593)	910,392,895	910,392,895	855,707,762	0
1 Jefatura de Oficina del C. Gobernador:	144,921,719	(37,157,239)	107,764,480	107,764,480	106,197,269	0
2 Secretaría General de Gobierno	92,947,820	(27,171,159)	65,776,661	65,776,661	64,409,007	0
5 Secretaría de Administración	357,002,026	42,072,018	399,074,044	399,074,044	351,925,180	0
6 Secretaría de la Función Pública	118,257,369	(11,936,335)	106,321,034	106,321,034	103,976,092	0
11 Secretaría de Desarrollo Social	70,608,490	(24,917,789)	45,690,701	45,690,701	44,068,026	0
19 Coordinación Estatal de Planeación	32,485,125	(2,937,139)	29,547,986	29,547,986	28,914,200	0
53 Instituto Electoral del Estado de Zacatecas	139,647,313	7,886,715	147,534,028	147,534,028	147,534,028	0

Cuenta Pública 2023
Poder Ejecutivo del Estado de Zacatecas
Estado Analítico del Ejercicio del Presupuesto de Egresos
Clasificación Funcional (Finalidad y Función) y Clasificación Administrativa
Del 01 de enero al 31 de diciembre de 2023

Concepto	Egresos					Subejercicio	
	Aprobado	Ampliaciones/ (Reducciones)	Modificado	Devengado	Pagado		
	1	2	3 = (1 + 2)	4	5		6 = (3 - 4)
95	Comisión Estatal de la Defensa del Contribuyente	5,047,474	(2,731,249)	2,316,225	2,316,225	2,316,225	0
96	Secretaría Ejecutiva del Sistema Estatal Anticorrupción	7,501,152	(1,133,417)	6,367,735	6,367,735	6,367,735	0
5	ASUNTOS FINANCIEROS Y HACENDARIOS	1,326,315,961	343,742,848	1,670,058,809	1,670,058,809	1,632,986,980	0
3	Secretaría de Finanzas	1,326,315,961	(136,222,514)	1,190,093,448	1,190,093,448	1,153,021,619	0
89	Colegio de Bachilleres del Estado de Zacatecas	0	479,965,361	479,965,361	479,965,361	479,965,361	0
7	ASUNTOS DE ORDEN PÚBLICO Y DE SEGURIDAD INTERIOR	1,510,326,938	222,579,812	1,732,906,750	1,732,906,750	1,436,381,416	0
2	Secretaría General de Gobierno	31,828,186	(1,880,495)	29,947,691	29,947,691	29,310,396	0
4	Secretaría de Seguridad Pública	1,478,498,752	224,460,306	1,702,959,058	1,702,959,058	1,407,071,020	0
8	OTROS SERVICIOS GENERALES	133,378,668	(27,828,691)	105,549,977	105,549,977	104,079,789	0
1	Jefatura de Oficina del C. Gobernador:	84,835,269	(18,179,270)	66,655,999	66,655,999	65,375,958	0
2	Secretaría General de Gobierno	8,773,119	(884,611)	7,888,508	7,888,508	7,736,874	0
7	Secretaría de Economía	2,064,598	297,074	2,361,672	2,361,672	2,323,158	0
52	Instituto Zacatecano de Acceso a la Información	22,867,448	4,469,977	27,337,425	27,337,425	27,337,425	0
92	Instituto de Selección y Capacitación del Estado de Zacatecas	14,838,234	(13,531,860)	1,306,374	1,306,374	1,306,374	0
2	DESARROLLO SOCIAL	21,221,180,118	4,217,964,322	25,439,144,440	25,439,144,440	24,457,488,896	0
1	PROTECCIÓN AMBIENTAL	246,443,602	3,590,947	250,034,549	250,034,549	159,196,520	0
14	Secretaría del Agua y Medio Ambiente	246,443,602	3,590,947	250,034,549	250,034,549	159,196,520	0
2	VIVIENDA Y SERVICIOS A LA COMUNIDAD	930,975,806	1,221,859,564	2,152,835,370	2,152,835,370	1,596,035,580	0
9	Secretaría de Obras Públicas	561,335,262	1,139,541,945	1,700,877,207	1,700,877,207	1,421,200,786	0
11	Secretaría de Desarrollo Social	121,855,365	42,026,513	163,881,878	163,881,878	9,316,008	0
13	Secretaría de Desarrollo Urbano, Vivienda y Ordenamiento Territorial	229,304,429	49,090,851	278,395,280	278,395,280	155,877,633	0
17	Secretaría del Zacatecano Migrante	18,480,750	(8,799,745)	9,681,005	9,681,005	9,641,152	0
3	SALUD	3,827,702,907	899,575,182	4,727,278,089	4,727,278,089	4,726,943,957	0
12	Secretaría de Salud	320,160	0	320,160	320,160	320,160	0

Cuenta Pública 2023
Poder Ejecutivo del Estado de Zacatecas
Estado Analítico del Ejercicio del Presupuesto de Egresos
Clasificación Funcional (Finalidad y Función) y Clasificación Administrativa
Del 01 de enero al 31 de diciembre de 2023

Concepto	Egresos					Subejercicio 6 = (3 - 4)
	Aprobado	Ampliaciones/ (Reducciones)	Modificado	Devengado	Pagado	
	1	2	3 = (1 + 2)	4	5	
64 Servicios de Salud de Zacatecas	3,827,382,747	899,575,182	4,726,957,929	4,726,957,929	4,726,623,797	0
4 RECREACIÓN, CULTURA Y OTRAS MANIFESTACIONES SOCIALES	357,364,443	17,062,213	374,426,656	374,426,656	374,426,651	0
58 Instituto Regional del Patrimonio Mundial En Zacatecas	6,030,295	413,317	6,443,612	6,443,612	6,443,612	0
69 Instituto de Cultura Física y Deporte del Estado de Zacatecas	122,876,822	4,859,470	127,736,292	127,736,292	127,736,292	0
70 Sistema Zacatecano de Radio y Televisión	37,181,244	871,344	38,052,588	38,052,588	38,052,588	0
74 Instituto Zacatecano de Cultura Ramón López Velarde	173,076,474	13,196,246	186,272,720	186,272,720	186,272,715	0
76 Junta de Protección y Conservación de Monumentos y Zonas Típ	18,199,608	(2,278,165)	15,921,443	15,921,443	15,921,443	0
5 EDUCACIÓN	14,846,394,204	1,968,336,467	16,814,730,671	16,814,730,671	16,483,179,396	0
10 Secretaría de Educación	11,452,258,066	631,059,844	12,083,317,910	12,083,317,910	11,751,837,072	0
54 Universidad Autónoma de Zacatecas	2,352,888,939	263,866,512	2,616,755,451	2,616,755,451	2,616,755,451	0
72 Instituto Zacatecano de Educación para Adultos	85,184,069	12,608,593	97,792,662	97,792,662	97,792,662	0
73 Instituto de Capacitación para el Trabajo	4,604,184	6,187,536	10,791,720	10,791,720	10,791,720	0
75 Instituto Zacatecano de Construcción de Escuelas	345,688,539	128,839,065	474,527,604	474,527,604	474,457,167	0
79 Universidad Politécnica de Zacatecas	24,382,797	40,878,598	65,261,395	65,261,395	65,261,395	0
80 Universidad Politécnica del Sur de Zacatecas	10,205,434	11,403,342	21,608,776	21,608,776	21,608,776	0
81 Instituto Tecnológico Superior de Nochistlán	15,634,543	773,058	16,407,601	16,407,601	16,407,601	0
82 Instituto Tecnológico Superior de Fresnillo	32,907,918	1,881,218	34,789,136	34,789,136	34,789,136	0
83 Instituto Tecnológico Superior de Tlaltenango	18,001,927	1,234,502	19,236,429	19,236,429	19,236,429	0
84 Instituto Tecnológico Superior de Loreto	19,645,279	16,003,220	35,648,499	35,648,499	35,648,499	0
85 Instituto Tecnológico Superior de Río Grande	27,193,024	2,918,657	30,111,681	30,111,681	30,111,681	0
86 Instituto Tecnológico Superior de Jerez	16,213,266	2,706,778	18,920,044	18,920,044	18,920,044	0
87 Instituto Tecnológico Superior de Sombrerete	21,012,692	840,090	21,852,782	21,852,782	21,852,782	0
88 Escuela de Conservación y Restauración de Zacatecas "Refugio R	3,545,600	1,315,543	4,861,143	4,861,143	4,861,143	0
89 Colegio de Bachilleres del Estado de Zacatecas	197,519,969	462,832,316	660,352,285	660,352,285	660,352,285	0

Cuenta Pública 2023
Poder Ejecutivo del Estado de Zacatecas
Estado Analítico del Ejercicio del Presupuesto de Egresos
Clasificación Funcional (Finalidad y Función) y Clasificación Administrativa
Del 01 de enero al 31 de diciembre de 2023

Concepto	Egresos					Subejercicio	
	Aprobado	Ampliaciones/ (Reducciones)	Modificado	Devengado	Pagado		
	1	2	3 = (1 + 2)	4	5		6 = (3 - 4)
90	Colegio de Educación Profesional Técnica de Zacatecas	67,818,773	6,631,373	74,450,146	74,450,146	74,450,146	0
91	Colegio de Estudios Científicos y Tecnológicos del Estado de Zacatecas	103,105,119	331,630,163	434,735,282	434,735,282	434,735,282	0
93	Universidad Tecnológica del Estado de Zacatecas	48,584,066	44,726,058	93,310,124	93,310,124	93,310,124	0
6	PROTECCIÓN SOCIAL	712,795,260	109,133,129	821,928,389	821,928,389	821,703,288	0
11	Secretaría de Desarrollo Social	120,799,790	82,201,496	203,001,286	203,001,286	202,878,859	0
17	Secretaría del Zacatecano Migrante	16,872,832	(7,280,612)	9,592,220	9,592,220	9,524,105	0
61	Sistema Estatal para el Desarrollo Integral de la Familia	518,715,447	69,806,909	588,522,356	588,522,356	588,487,797	0
78	Instituto para la Atención e Inclusión de las Personas con Discapacidad	56,407,191	(35,594,665)	20,812,527	20,812,527	20,812,527	0
7	OTROS ASUNTOS SOCIALES	299,503,896	(1,593,180)	297,910,716	297,910,716	296,003,504	0
11	Secretaría de Desarrollo Social	206,530,778	(11,124,023)	195,406,755	195,406,755	194,889,040	0
16	Secretaría de las Mujeres	50,708,344	16,585,378	67,293,722	67,293,722	66,190,117	0
17	Secretaría del Zacatecano Migrante	17,816,264	(4,292,128)	13,524,136	13,524,136	13,238,244	0
77	Instituto de la Juventud del Estado de Zacatecas	24,448,510	(2,762,407)	21,686,103	21,686,103	21,686,103	0
3	DESARROLLO ECONÓMICO	1,080,343,013	628,172,073	1,708,515,086	1,708,515,086	1,217,686,735	0
1	ASUNTOS ECONÓMICOS, COMERCIALES Y LABORALES EN GENERAL	144,831,862	4,984,016	149,815,878	149,815,878	147,167,629	0
7	Secretaría de Economía	139,422,081	5,909,471	145,331,552	145,331,552	142,683,304	0
62	Consejo Estatal de Desarrollo Económico	5,409,781	(925,455)	4,484,326	4,484,326	4,484,326	0
2	AGROPECUARIA, SILVICULTURA, PESCA Y CAZA	394,438,316	213,770,854	608,209,170	608,209,170	578,047,282	0
7	Secretaría de Economía	557,187	(258,043)	299,144	299,144	292,483	0
15	Secretaría del Campo	393,881,129	214,028,897	607,910,026	607,910,026	577,754,799	0
5	TRANSPORTE	11,575,276	(50,140)	11,525,136	11,525,136	11,334,400	0
2	Secretaría General de Gobierno	11,575,276	(50,140)	11,525,136	11,525,136	11,334,400	0
6	COMUNICACIONES	404,619,749	422,411,982	827,031,731	827,031,731	370,244,022	0
9	Secretaría de Obras Públicas	404,619,749	422,411,982	827,031,731	827,031,731	370,244,022	0

Cuenta Pública 2023
Poder Ejecutivo del Estado de Zacatecas
Estado Analítico del Ejercicio del Presupuesto de Egresos
Clasificación Funcional (Finalidad y Función) y Clasificación Administrativa
Del 01 de enero al 31 de diciembre de 2023

Concepto	Egresos					Subejercicio
	Aprobado	Ampliaciones/ (Reducciones)	Modificado	Devengado	Pagado	
	1	2	3 = (1 + 2)	4	5	
7 TURISMO	82,673,833	(7,577,000)	75,096,833	75,096,833	74,102,860	0
8 Secretaría de Turismo	82,673,833	(7,577,000)	75,096,833	75,096,833	74,102,860	0
8 CIENCIA, TECNOLOGÍA E INNOVACIÓN	42,203,977	(5,367,640)	36,836,337	36,836,337	36,790,543	0
7 Secretaría de Economía	2,844,852	(205,509)	2,639,343	2,639,343	2,593,549	0
63 Consejo Zacatecano de Ciencia, Tecnología e Innovación	39,359,125	(5,162,131)	34,196,994	34,196,994	34,196,994	0
4 OTRAS NO CLASIFICADAS EN FUNCIONES ANTERIORES	8,089,055,139	(124,681,656)	7,964,373,483	7,964,373,483	7,964,340,126	0
TRANSACCIONES DE LA DEUDA PUBLICA / COSTO FINANCIEROS						
1 DE LA DEUDA	1,023,027,960	(49,544,456)	973,483,504	973,483,504	973,483,504	0
3 Secretaría de Finanzas	1,023,027,960	(49,544,456)	973,483,504	973,483,504	973,483,504	0
2 TRANSFERENCIAS, PARTICIPACIONES Y APORTACIONES ENTRE DIFERENTES NIVELES Y ÓRDENES DE GOBIERNO	6,411,627,179	456,729,835	6,868,357,014	6,868,357,014	6,868,323,658	0
301 Municipio de Apozol	30,775,133	1,012,847	31,787,980	31,787,980	31,787,980	0
302 Municipio de Apulco	27,640,024	(530,447)	27,109,577	27,109,577	27,109,577	0
303 Municipio de Atolinga	18,061,474	1,044,631	19,106,105	19,106,105	19,106,105	0
304 Municipio de Benito Juárez	24,088,755	1,215,894	25,304,649	25,304,649	25,304,649	0
305 Municipio de Calera	148,540,182	23,718,100	172,258,282	172,258,282	172,258,282	0
306 Municipio de Cañitas de Felipe Pescador	36,303,146	1,599,563	37,902,709	37,902,709	37,902,709	0
307 Municipio de Concepción del Oro	60,318,158	(792,198)	59,525,960	59,525,960	59,525,960	0
308 Municipio de Cuauhtémoc	47,775,643	1,809,277	49,584,920	49,584,920	49,584,920	0
309 Municipio de Chalchihuites	67,600,957	4,219,170	71,820,127	71,820,127	71,820,127	0
310 Municipio de El Plateado de Joaquín Amaro	15,459,571	495,331	15,954,902	15,954,902	15,954,902	0
311 Municipio de El Salvador	20,127,124	(505,120)	19,622,004	19,622,004	19,622,004	0
312 Municipio de Fresnillo	781,031,194	128,015,789	909,046,983	909,046,983	909,046,983	0
313 Municipio de Genaro Codina	40,394,466	2,079,961	42,474,427	42,474,427	42,474,427	0
314 Municipio de General Enrique Estrada	26,486,973	4,577,931	31,064,904	31,064,904	31,064,904	0
315 Municipio de General Francisco R. Murguía	131,380,113	(5,239,462)	126,140,651	126,140,651	126,140,651	0

Cuenta Pública 2023
Poder Ejecutivo del Estado de Zacatecas
Estado Analítico del Ejercicio del Presupuesto de Egresos
Clasificación Funcional (Finalidad y Función) y Clasificación Administrativa
Del 01 de enero al 31 de diciembre de 2023

Concepto		Egresos					Subejercicio
		Aprobado	Ampliaciones/ (Reducciones)	Modificado	Devengado	Pagado	
		1	2	3 = (1 + 2)	4	5	
316	Municipio de General Pánfilo Natera	93,569,609	2,186,313	95,755,922	95,755,922	95,755,922	0
317	Municipio de Guadalupe	631,866,625	98,154,982	730,021,607	730,021,607	730,021,607	0
318	Municipio de Huanusco	25,148,820	922,361	26,071,181	26,071,181	26,071,181	0
319	Municipio de Jalpa	97,048,680	8,597,391	105,646,071	105,646,071	105,646,071	0
320	Municipio de Jerez	236,137,572	39,174,204	275,311,776	275,311,776	275,311,776	0
321	Municipio de Jiménez del Teul	36,004,942	(743,012)	35,261,930	35,261,930	35,261,930	0
322	Municipio de Juan Aldama	76,679,813	5,950,224	82,630,037	82,630,037	82,630,037	0
323	Municipio de Juchipila	55,954,677	7,851,682	63,806,359	63,806,359	63,806,359	0
324	Municipio de Loreto	156,153,046	19,370,424	175,523,470	175,523,470	175,523,470	0
325	Municipio de Luís Moya	45,788,807	3,966,321	49,755,128	49,755,128	49,755,128	0
326	Municipio de Mazapil	171,032,361	19,106,886	190,139,247	190,139,247	190,139,247	0
327	Municipio de Melchor Ocampo	23,813,811	(972,478)	22,841,334	22,841,334	22,841,334	0
328	Municipio de Mezquital del Oro	19,933,061	390,126	20,323,187	20,323,187	20,323,187	0
329	Municipio de Miguel Auza	91,983,371	4,493,882	96,477,253	96,477,253	96,477,253	0
330	Municipio de Momax	16,014,560	509,976	16,524,536	16,524,536	16,524,536	0
331	Municipio de Monte Escobedo	51,655,405	5,106,912	56,762,317	56,762,317	56,762,317	0
332	Municipio de Morelos	48,442,335	15,555,893	63,998,228	63,998,228	63,998,228	0
333	Municipio de Moyahua de Estrada	26,407,197	1,667,718	28,074,915	28,074,915	28,074,915	0
334	Municipio de Nochistlán de Mejía	119,735,605	14,675,021	134,410,626	134,410,626	134,410,626	0
335	Municipio de Noria de Ángeles	69,204,645	(28,894)	69,175,751	69,175,751	69,175,751	0
336	Municipio de Ojocaliente	157,552,972	3,974,687	161,527,659	161,527,659	161,494,303	0
337	Municipio de Pánuco	64,635,138	2,279,411	66,914,549	66,914,549	66,914,549	0
338	Municipio de Pinos	284,117,472	11,137,936	295,255,408	295,255,408	295,255,408	0
339	Municipio de Río Grande	215,162,769	18,025,584	233,188,353	233,188,353	233,188,353	0

Cuenta Pública 2023
Poder Ejecutivo del Estado de Zacatecas
Estado Analítico del Ejercicio del Presupuesto de Egresos
Clasificación Funcional (Finalidad y Función) y Clasificación Administrativa
Del 01 de enero al 31 de diciembre de 2023

Concepto		Egresos					Subejercicio
		Aprobado	Ampliaciones/ (Reducciones)	Modificado	Devengado	Pagado	
		1	2	3 = (1 + 2)	4	5	
340	Municipio de Saín Alto	100,764,039	(3,179,759)	97,584,280	97,584,280	97,584,280	0
341	Municipio de Santa María de la Paz	18,199,585	717,560	18,917,145	18,917,145	18,917,145	0
342	Municipio de Sombrerete	233,401,256	2,832,668	236,233,924	236,233,924	236,233,924	0
343	Municipio de Susticacán	12,531,457	675,412	13,206,869	13,206,869	13,206,869	0
344	Municipio de Tabasco	64,659,563	5,006,067	69,665,630	69,665,630	69,665,630	0
345	Municipio de Tepechtlán	41,228,199	3,640,084	44,868,283	44,868,283	44,868,283	0
346	Municipio de Tepetongo	38,065,838	2,816,524	40,882,362	40,882,362	40,882,362	0
347	Municipio de Teúl de González Ortega	27,297,802	668,215	27,966,017	27,966,017	27,966,017	0
348	Municipio de Tlaltenango de Sánchez Román	112,439,339	10,996,708	123,436,047	123,436,047	123,436,047	0
349	Municipio de Trancoso	64,797,748	2,937,151	67,734,899	67,734,899	67,734,899	0
350	Municipio de Trinidad García de la Cadena	17,405,728	954,401	18,360,129	18,360,129	18,360,129	0
351	Municipio de Valparaíso	194,224,060	9,734,636	203,958,696	203,958,696	203,958,696	0
352	Municipio de Vetagrande	39,710,022	1,884,761	41,594,783	41,594,783	41,594,783	0
353	Municipio de Villa de Cos	165,420,301	10,701,221	176,121,522	176,121,522	176,121,522	0
354	Municipio de Villa García	67,994,432	2,761,288	70,755,720	70,755,720	70,755,720	0
355	Municipio de Villa González Ortega	52,758,192	6,131,878	58,890,070	58,890,070	58,890,070	0
356	Municipio de Villa Hidalgo	77,776,213	2,206,260	79,982,473	79,982,473	79,982,473	0
357	Municipio de Villanueva	123,880,049	11,906,729	135,786,778	135,786,778	135,786,778	0
358	Municipio de Zacatecas	494,725,472	113,462,541	608,188,013	608,188,013	608,188,013	0
399	Por Asignar	174,321,678	(174,199,326)	122,353	122,353	122,353	0
3	SANEAMIENTO DEL SISTEMA FINANCIERO	50,000,000	(50,000,000)	0	0	0	0
399	Por Asignar	50,000,000	(50,000,000)	0	0	0	0
4	ADEUDOS DE EJERCICIOS FISCALES ANTERIORES	604,400,000	(481,867,035)	122,532,965	122,532,965	122,532,965	0
3	Secretaría de Finanzas	604,400,000	(481,867,035)	122,532,965	122,532,965	122,532,965	0

Cuenta Pública 2023
Poder Ejecutivo del Estado de Zacatecas
Estado Analítico del Ejercicio del Presupuesto de Egresos
Clasificación Funcional (Finalidad y Función) y Clasificación Administrativa
Del 01 de enero al 31 de diciembre de 2023

Concepto	Egresos					Subejercicio
	Aprobado	Ampliaciones/ (Reducciones)	Modificado	Devengado	Pagado	
	1	2	3 = (1 + 2)	4	5	
Total general	36,812,548,822	5,317,442,595	42,129,991,417	42,129,991,417	40,248,273,560	0

Cuenta Pública 2023
Poder Ejecutivo del Estado de Zacatecas
Estado Analítico del Ejercicio del Presupuesto de Egresos
Clasificación Económica (por Tipo de Gasto) y Clasificación Administrativa
Del 01 de enero al 31 de diciembre de 2023

Concepto		Egresos					Subejercicio
		Aprobado	Ampliaciones/ (Reducciones)	Modificado	Devengado	Pagado	
		1	2	3 = (1 + 2)	4	5	
Tipo de Gasto							
1	Gasto Corriente	30,508,345,871	3,520,332,936	34,028,678,807	34,028,678,807	33,510,513,080	0
21111	Poder Ejecutivo	17,319,676,956	455,415,107	17,775,092,063	17,775,092,063	17,257,398,826	0
1	Jefatura de Oficina del C. Gobernador:	229,756,988	(55,408,316)	174,348,672	174,348,672	171,501,420	0
2	Secretaría General de Gobierno	194,029,402	(27,117,907)	166,911,495	166,911,495	163,267,010	0
3	Secretaría de Finanzas	1,381,754,528	59,243,963	1,440,998,491	1,440,998,491	1,430,820,046	0
4	Secretaría de Seguridad Pública	1,863,095,795	(194,973,952)	1,668,121,843	1,668,121,843	1,572,972,001	0
5	Secretaría de Administración	207,002,026	(12,205,873)	194,796,153	194,796,153	190,871,395	0
6	Secretaría de la Función Pública	118,257,369	(11,936,335)	106,321,034	106,321,034	103,976,092	0
7	Secretaría de Economía	144,888,718	5,742,994	150,631,712	150,631,712	147,892,493	0
8	Secretaría de Turismo	82,673,833	(7,736,674)	74,937,159	74,937,159	73,943,186	0
9	Secretaría de Obras Públicas	315,955,011	44,972,225	360,927,236	360,927,236	335,121,194	0
10	Secretaría de Educación	11,452,258,066	610,372,062	12,062,630,128	12,062,630,128	11,740,144,336	0
11	Secretaría de Desarrollo Social	519,794,423	(65,023,097)	454,771,326	454,771,326	450,185,838	0
12	Secretaría de Salud	320,160	0	320,160	320,160	320,160	0
13	Secretaría de Desarrollo Urbano, Vivienda y Ordenamiento Territorial	131,753,155	(13,366,819)	118,386,336	118,386,336	111,870,413	0
14	Secretaría del Agua y Medio Ambiente	92,448,168	10,470,834	102,919,002	102,919,002	99,767,396	0
15	Secretaría del Campo	393,881,129	123,078,974	516,960,103	516,960,103	486,804,876	0
16	Secretaría de las Mujeres	50,708,344	15,990,970	66,699,314	66,699,314	65,595,709	0
17	Secretaría del Zacatecano Migrante	53,169,846	(20,372,485)	32,797,361	32,797,361	32,403,502	0
18	Coordinación General Jurídica	55,444,870	(3,378,318)	52,066,552	52,066,552	51,027,558	0
19	Coordinación Estatal de Planeación	32,485,125	(2,937,139)	29,547,986	29,547,986	28,914,200	0
21112	Poder Legislativo	445,724,534	38,360,969	484,085,503	484,085,503	484,085,503	0
30	Poder Legislativo del Estado de Zacatecas	445,724,534	38,360,969	484,085,503	484,085,503	484,085,503	0
21113	Poder Judicial	615,114,643	30,958,917	646,073,560	646,073,560	646,073,560	0
40	Poder Judicial del Estado de Zacatecas	615,114,643	30,958,917	646,073,560	646,073,560	646,073,560	0

Cuenta Pública 2023
Poder Ejecutivo del Estado de Zacatecas
Estado Analítico del Ejercicio del Presupuesto de Egresos
Clasificación Económica (por Tipo de Gasto) y Clasificación Administrativa
Del 01 de enero al 31 de diciembre de 2023

Concepto	Egresos					Subejercicio	
	Aprobado	Ampliaciones/ (Reducciones)	Modificado	Devengado	Pagado		
	1	2	3 = (1 + 2)	4	5		6 = (3 - 4)
21114	Órganos Autónomos	3,381,556,135	318,619,857	3,700,175,992	3,700,175,992	3,700,175,992	0
51	Comisión Estatal de Derechos Humanos	38,224,510	1,530,314	39,754,824	39,754,824	39,754,824	0
52	Instituto Zacatecano de Acceso a la Información	22,867,448	4,469,977	27,337,425	27,337,425	27,337,425	0
53	Instituto Electoral del Estado de Zacatecas	139,647,313	7,886,715	147,534,028	147,534,028	147,534,028	0
54	Universidad Autónoma de Zacatecas	2,352,888,939	263,866,512	2,616,755,451	2,616,755,451	2,616,755,451	0
55	Tribunal de Justicia Electoral del Estado de Zacatecas	34,424,139	1	34,424,140	34,424,140	34,424,140	0
56	Fiscalía de Justicia del Estado	740,896,888	22,317,912	763,214,800	763,214,800	763,214,800	0
57	Tribunal de Justicia Administrativa del Estado de Zacatecas	24,666,698	4,293,105	28,959,803	28,959,803	28,959,803	0
58	Instituto Regional del Patrimonio Mundial En Zacatecas	6,030,295	413,317	6,443,612	6,443,612	6,443,612	0
59	Tribunal de Justicia Laboral Burocrática	21,909,905	13,842,004	35,751,909	35,751,909	35,751,909	0
21120	Poder Ejecutivo	5,965,313,274	2,472,998,673	8,438,311,947	8,438,311,947	8,437,872,814	0
61	Sistema Estatal para el Desarrollo Integral de la Familia	518,715,447	69,806,909	588,522,356	588,522,356	588,487,797	0
62	Consejo Estatal de Desarrollo Económico	5,409,781	(925,455)	4,484,326	4,484,326	4,484,326	0
63	Consejo Zacatecano de Ciencia, Tecnología e Innovación	39,359,125	(5,162,131)	34,196,994	34,196,994	34,196,994	0
64	Servicios de Salud de Zacatecas	3,827,382,747	899,575,182	4,726,957,929	4,726,957,929	4,726,623,797	0
68	Instituto de la Defensoría Pública	60,911,066	(3,038,703)	57,872,363	57,872,363	57,872,363	0
69	Instituto de Cultura Física y Deporte del Estado de Zacatecas	122,876,822	4,859,470	127,736,292	127,736,292	127,736,292	0
70	Sistema Zacatecano de Radio y Televisión	37,181,244	871,344	38,052,588	38,052,588	38,052,588	0
72	Instituto Zacatecano de Educación para Adultos	85,184,069	12,608,593	97,792,662	97,792,662	97,792,662	0
73	Instituto de Capacitación para el Trabajo	4,604,184	6,187,536	10,791,720	10,791,720	10,791,720	0
74	Instituto Zacatecano de Cultura Ramón López Velarde	173,076,474	13,196,246	186,272,720	186,272,720	186,272,715	0
75	Instituto Zacatecano de Construcción de Escuelas	345,688,539	128,839,065	474,527,604	474,527,604	474,457,167	0
76	Junta de Protección y Conservación de Monumentos y Zonas Típicas del Estado de Zacatecas	18,199,608	(2,278,165)	15,921,443	15,921,443	15,921,443	0
77	Instituto de la Juventud del Estado de Zacatecas	24,448,510	(2,762,407)	21,686,103	21,686,103	21,686,103	0
78	Instituto para la Atención e Inclusión de las Personas con Discapacidad	56,407,191	(35,594,665)	20,812,527	20,812,527	20,812,527	0
79	Universidad Politécnica de Zacatecas	24,382,797	40,878,598	65,261,395	65,261,395	65,261,395	0
80	Universidad Politécnica del Sur de Zacatecas	10,205,434	11,403,342	21,608,776	21,608,776	21,608,776	0

Cuenta Pública 2023
Poder Ejecutivo del Estado de Zacatecas
Estado Analítico del Ejercicio del Presupuesto de Egresos
Clasificación Económica (por Tipo de Gasto) y Clasificación Administrativa
Del 01 de enero al 31 de diciembre de 2023

Concepto		Egresos					Subejercicio
		Aprobado	Ampliaciones/ (Reducciones)	Modificado	Devengado	Pagado	
		1	2	3 = (1 + 2)	4	5	
81	Instituto Tecnológico Superior de Nochistlán	15,634,543	773,058	16,407,601	16,407,601	16,407,601	0
82	Instituto Tecnológico Superior de Fresnillo	32,907,918	1,881,218	34,789,136	34,789,136	34,789,136	0
83	Instituto Tecnológico Superior de Tlaltenango	18,001,927	1,234,502	19,236,429	19,236,429	19,236,429	0
84	Instituto Tecnológico Superior de Loreto	19,645,279	16,003,220	35,648,499	35,648,499	35,648,499	0
85	Instituto Tecnológico Superior de Río Grande	27,193,024	2,918,657	30,111,681	30,111,681	30,111,681	0
86	Instituto Tecnológico Superior de Jerez	16,213,266	2,706,778	18,920,044	18,920,044	18,920,044	0
87	Instituto Tecnológico Superior de Sombrerete	21,012,692	840,090	21,852,782	21,852,782	21,852,782	0
88	Escuela de Conservación y Restauración de Zacatecas "Refugio Réyes"	3,545,600	1,315,543	4,861,143	4,861,143	4,861,143	0
89	Colegio de Bachilleres del Estado de Zacatecas	197,519,969	942,797,677	1,140,317,646	1,140,317,646	1,140,317,646	0
90	Colegio de Educación Profesional Técnica de Zacatecas	67,818,773	6,631,373	74,450,146	74,450,146	74,450,146	0
91	Colegio de Estudios Científicos y Tecnológicos del Estado de Zacatecas	103,105,119	331,630,163	434,735,282	434,735,282	434,735,282	0
92	Instituto de Selección y Capacitación del Estado de Zacatecas	14,838,234	(13,531,860)	1,306,374	1,306,374	1,306,374	0
93	Universidad Tecnológica del Estado de Zacatecas	48,584,066	44,726,058	93,310,124	93,310,124	93,310,124	0
95	Comisión Estatal de la Defensa del Contribuyente	5,047,474	(2,731,249)	2,316,225	2,316,225	2,316,225	0
96	Secretaría Ejecutiva del Sistema Estatal Anticorrupción	7,501,152	(1,133,417)	6,367,735	6,367,735	6,367,735	0
97	Centro de Conciliación Laboral del Estado de Zacatecas	12,711,200	(1,527,898)	11,183,302	11,183,302	11,183,302	0
31111	Municipios	2,780,960,329	203,979,412	2,984,939,741	2,984,939,741	2,984,906,384	0
301	Municipio de Apozol	13,183,578	1,295,187	14,478,765	14,478,765	14,478,765	0
302	Municipio de Apulco	13,103,647	66,120	13,169,767	13,169,767	13,169,767	0
303	Municipio de Atolinga	6,459,477	606,498	7,065,975	7,065,975	7,065,975	0
304	Municipio de Benito Juárez	10,625,238	785,890	11,411,128	11,411,128	11,411,128	0
305	Municipio de Calera	56,903,481	4,241,269	61,144,750	61,144,750	61,144,750	0
306	Municipio de Cañitas de Felipe Pescador	17,529,792	1,483,407	19,013,199	19,013,199	19,013,199	0
307	Municipio de Concepción del Oro	22,760,497	(750,493)	22,010,004	22,010,004	22,010,004	0
308	Municipio de Cuauhtémoc	23,301,473	2,318,696	25,620,169	25,620,169	25,620,169	0
309	Municipio de Chalchihuites	27,247,123	3,981,699	31,228,822	31,228,822	31,228,822	0
310	Municipio de El Plateado de Joaquín Amaro	6,495,818	554,734	7,050,552	7,050,552	7,050,552	0

Cuenta Pública 2023
Poder Ejecutivo del Estado de Zacatecas
Estado Analítico del Ejercicio del Presupuesto de Egresos
Clasificación Económica (por Tipo de Gasto) y Clasificación Administrativa
Del 01 de enero al 31 de diciembre de 2023

Concepto		Egresos					Subejercicio
		Aprobado	Ampliaciones/ (Reducciones)	Modificado	Devengado	Pagado	
		1	2	3 = (1 + 2)	4	5	
311	Municipio de El Salvador	9,724,722	(12,563)	9,712,159	9,712,159	9,712,159	0
312	Municipio de Fresnillo	365,398,157	70,125,558	435,523,715	435,523,715	435,523,715	0
313	Municipio de Genaro Codina	17,947,925	2,042,712	19,990,637	19,990,637	19,990,637	0
314	Municipio de General Enrique Estrada	10,934,968	3,035,159	13,970,127	13,970,127	13,970,127	0
315	Municipio de General Francisco R. Murguía	69,023,415	(2,917,870)	66,105,545	66,105,545	66,105,545	0
316	Municipio de General Pánfilo Natera	52,906,402	3,078,519	55,984,921	55,984,921	55,984,921	0
317	Municipio de Guadalupe	235,298,610	14,566,513	249,865,123	249,865,123	249,865,123	0
318	Municipio de Huanusco	9,281,310	887,010	10,168,320	10,168,320	10,168,320	0
319	Municipio de Jalpa	33,603,310	3,919,347	37,522,657	37,522,657	37,522,657	0
320	Municipio de Jerez	91,538,072	5,926,570	97,464,642	97,464,642	97,464,642	0
321	Municipio de Jiménez del Teul	18,427,450	104,850	18,532,300	18,532,300	18,532,300	0
322	Municipio de Juan Aldama	34,995,565	2,236,607	37,232,172	37,232,172	37,232,172	0
323	Municipio de Juchipila	16,557,740	1,675,393	18,233,133	18,233,133	18,233,133	0
324	Municipio de Loreto	79,579,733	17,152,442	96,732,175	96,732,175	96,732,175	0
325	Municipio de Luís Moya	20,308,444	4,107,752	24,416,196	24,416,196	24,416,196	0
326	Municipio de Mazapil	53,930,396	(838,499)	53,091,897	53,091,897	53,091,897	0
327	Municipio de Melchor Ocampo	7,531,193	15,995	7,547,188	7,547,188	7,547,188	0
328	Municipio de Mezquital del Oro	8,171,090	934,798	9,105,888	9,105,888	9,105,888	0
329	Municipio de Miguel Auza	45,977,183	1,684,354	47,661,537	47,661,537	47,661,537	0
330	Municipio de Momax	5,463,909	274,183	5,738,092	5,738,092	5,738,092	0
331	Municipio de Monte Escobedo	19,029,436	1,577,568	20,607,004	20,607,004	20,607,004	0
332	Municipio de Morelos	16,330,852	7,804,092	24,134,944	24,134,944	24,134,944	0
333	Municipio de Moyahua de Estrada	8,946,058	1,788,826	10,734,884	10,734,884	10,734,884	0
334	Municipio de Nochistlán de Mejía	43,049,936	3,352,358	46,402,294	46,402,294	46,402,294	0
335	Municipio de Noria de Ángeles	38,743,285	981,545	39,724,830	39,724,830	39,724,830	0
336	Municipio de Ojocaliente	78,208,426	7,386,363	85,594,789	85,594,789	85,561,433	0
337	Municipio de Pánuco	31,697,077	2,449,560	34,146,637	34,146,637	34,146,637	0
338	Municipio de Pinos	157,438,154	11,020,984	168,459,138	168,459,138	168,459,138	0
339	Municipio de Río Grande	97,545,304	4,723,843	102,269,147	102,269,147	102,269,147	0

Cuenta Pública 2023
Poder Ejecutivo del Estado de Zacatecas
Estado Analítico del Ejercicio del Presupuesto de Egresos
Clasificación Económica (por Tipo de Gasto) y Clasificación Administrativa
Del 01 de enero al 31 de diciembre de 2023

Concepto		Egresos					Subejercicio
		Aprobado	Ampliaciones/ (Reducciones)	Modificado	Devengado	Pagado	
		1	2	3 = (1 + 2)	4	5	
340	Municipio de Saín Alto	55,960,675	(1,569,115)	54,391,560	54,391,560	54,391,560	0
341	Municipio de Santa María de la Paz	7,227,545	377,625	7,605,170	7,605,170	7,605,170	0
342	Municipio de Sombrerete	108,579,573	130,482	108,710,055	108,710,055	108,710,055	0
343	Municipio de Susticacán	5,212,237	403,142	5,615,379	5,615,379	5,615,379	0
344	Municipio de Tabasco	30,316,197	1,699,805	32,016,002	32,016,002	32,016,002	0
345	Municipio de Tepechitlán	16,941,781	1,020,968	17,962,749	17,962,749	17,962,749	0
346	Municipio de Tepetongo	15,072,206	1,885,770	16,957,976	16,957,976	16,957,976	0
347	Municipio de Teúl de González Ortega	8,872,115	433,130	9,305,245	9,305,245	9,305,245	0
348	Municipio de Tlaltenango de Sánchez Román	49,966,877	2,432,451	52,399,328	52,399,328	52,399,328	0
349	Municipio de Trancoso	34,475,982	2,888,488	37,364,470	37,364,470	37,364,470	0
350	Municipio de Trinidad García de la Cadena	5,849,050	465,557	6,314,607	6,314,607	6,314,607	0
351	Municipio de Valparaíso	89,724,391	(489,568)	89,234,823	89,234,823	89,234,823	0
352	Municipio de Vetagrande	18,755,059	1,150,487	19,905,546	19,905,546	19,905,546	0
353	Municipio de Villa de Cos	78,739,741	3,540,906	82,280,647	82,280,647	82,280,647	0
354	Municipio de Villa García	32,427,812	3,321,127	35,748,939	35,748,939	35,748,939	0
355	Municipio de Villa González Ortega	27,542,671	6,089,802	33,632,473	33,632,473	33,632,473	0
356	Municipio de Villa Hidalgo	43,471,972	3,783,373	47,255,345	47,255,345	47,255,345	0
357	Municipio de Villanueva	55,864,362	11,986,918	67,851,280	67,851,280	67,851,280	0
358	Municipio de Zacatecas	170,761,837	30,638,738	201,400,575	201,400,575	201,400,575	0
399	Por Asignar	50,000,000	(49,877,648)	122,353	122,353	122,353	0
2	Gasto de Capital	1,880,356,651	2,074,545,012	3,954,901,663	3,954,901,663	2,591,349,532	0
21111	Poder Ejecutivo	1,880,356,651	2,074,545,012	3,954,901,663	3,954,901,663	2,591,349,532	0
1	Jefatura de Oficina del C. Gobernador:	0	71,807	71,807	71,807	71,807	0
2	Secretaría General de Gobierno	0	20,743,103	20,743,103	20,743,103	10,559,657	0
3	Secretaría de Finanzas	828,809,943	(246,692,192)	582,117,751	582,117,751	555,224,367	0
4	Secretaría de Seguridad Pública	0	407,561,596	407,561,596	407,561,596	199,959,471	0
5	Secretaría de Administración	150,000,000	54,277,891	204,277,891	204,277,891	161,053,784	0
8	Secretaría de Turismo	0	159,674	159,674	159,674	159,674	0

Cuenta Pública 2023
Poder Ejecutivo del Estado de Zacatecas
Estado Analítico del Ejercicio del Presupuesto de Egresos
Clasificación Económica (por Tipo de Gasto) y Clasificación Administrativa
Del 01 de enero al 31 de diciembre de 2023

Concepto	Egresos					Subejercicio
	Aprobado	Ampliaciones/ (Reducciones)	Modificado	Devengado	Pagado	
	1	2	3 = (1 + 2)	4	5	6 = (3 - 4)
9 Secretaría de Obras Públicas	650,000,000	1,516,981,702	2,166,981,702	2,166,981,702	1,456,323,614	0
10 Secretaría de Educación	0	20,687,782	20,687,782	20,687,782	11,692,736	0
11 Secretaría de Desarrollo Social	0	153,209,294	153,209,294	153,209,294	966,095	0
13 Secretaría de Desarrollo Urbano, Vivienda y Ordenamiento Territorial	97,551,274	62,457,671	160,008,945	160,008,945	44,007,220	0
14 Secretaría del Agua y Medio Ambiente	153,995,434	(6,879,887)	147,115,547	147,115,547	59,429,125	0
15 Secretaría del Campo	0	90,949,923	90,949,923	90,949,923	90,949,923	0
16 Secretaría de las Mujeres	0	594,408	594,408	594,408	594,408	0
18 Coordinación General Jurídica	0	422,240	422,240	422,240	357,651	0
19 Coordinación Estatal de Planeación	0	0	0	0	0	0
3 Amortización de la deuda y disminución de pasivos	743,179,450	(480,185,776)	262,993,674	262,993,674	262,993,674	0
21111 Poder Ejecutivo	743,179,450	(480,185,776)	262,993,674	262,993,674	262,993,674	0
3 Secretaría de Finanzas	743,179,450	(480,185,776)	262,993,674	262,993,674	262,993,674	0
4 Pensiones y Jubilaciones	0	0	0	0	0	0
21111 Poder Ejecutivo	0	0	0	0	0	0
15 Secretaría del Campo	0	0	0	0	0	0
5 Participaciones	3,680,666,850	202,750,424	3,883,417,274	3,883,417,274	3,883,417,274	0
31111 Municipios	3,680,666,850	202,750,424	3,883,417,274	3,883,417,274	3,883,417,274	0
301 Municipio de Apozol	17,591,555	(282,340)	17,309,215	17,309,215	17,309,215	0
302 Municipio de Apulco	14,536,377	(596,567)	13,939,810	13,939,810	13,939,810	0
303 Municipio de Atolinga	11,601,997	438,133	12,040,130	12,040,130	12,040,130	0
304 Municipio de Benito Juárez	13,463,517	430,004	13,893,521	13,893,521	13,893,521	0
305 Municipio de Calera	91,636,701	19,476,831	111,113,532	111,113,532	111,113,532	0
306 Municipio de Cañitas de Felipe Pescador	18,773,354	116,156	18,889,510	18,889,510	18,889,510	0
307 Municipio de Concepción del Oro	37,557,661	(41,705)	37,515,956	37,515,956	37,515,956	0
308 Municipio de Cuauhtémoc	24,474,170	(509,419)	23,964,751	23,964,751	23,964,751	0
309 Municipio de Chalchihuites	40,353,834	237,471	40,591,305	40,591,305	40,591,305	0
310 Municipio de El Plateado de Joaquín Amaro	8,963,753	(59,403)	8,904,350	8,904,350	8,904,350	0
311 Municipio de El Salvador	10,402,402	(492,557)	9,909,845	9,909,845	9,909,845	0

Cuenta Pública 2023
Poder Ejecutivo del Estado de Zacatecas
Estado Analítico del Ejercicio del Presupuesto de Egresos
Clasificación Económica (por Tipo de Gasto) y Clasificación Administrativa
Del 01 de enero al 31 de diciembre de 2023

Concepto	Egresos					Subejercicio	
	Aprobado	Ampliaciones/ (Reducciones)	Modificado	Devengado	Pagado		
	1	2	3 = (1 + 2)	4	5		6 = (3 - 4)
312	Municipio de Fresnillo	415,633,037	57,890,232	473,523,269	473,523,269	473,523,269	0
313	Municipio de Genaro Codina	22,446,541	37,249	22,483,790	22,483,790	22,483,790	0
314	Municipio de General Enrique Estrada	15,552,005	1,542,772	17,094,777	17,094,777	17,094,777	0
315	Municipio de General Francisco R. Murguía	62,356,698	(2,321,592)	60,035,106	60,035,106	60,035,106	0
316	Municipio de General Pánfilo Natera	40,663,207	(892,206)	39,771,001	39,771,001	39,771,001	0
317	Municipio de Guadalupe	396,568,015	83,588,469	480,156,484	480,156,484	480,156,484	0
318	Municipio de Huanusco	15,867,510	35,351	15,902,861	15,902,861	15,902,861	0
319	Municipio de Jalpa	63,445,370	4,678,044	68,123,414	68,123,414	68,123,414	0
320	Municipio de Jerez	144,599,500	33,247,633	177,847,133	177,847,133	177,847,133	0
321	Municipio de Jiménez del Teul	17,577,492	(847,862)	16,729,630	16,729,630	16,729,630	0
322	Municipio de Juan Aldama	41,684,248	3,713,617	45,397,865	45,397,865	45,397,865	0
323	Municipio de Juchipila	39,396,937	6,176,288	45,573,225	45,573,225	45,573,225	0
324	Municipio de Loreto	76,573,313	2,217,982	78,791,295	78,791,295	78,791,295	0
325	Municipio de Luís Moya	25,480,363	(141,431)	25,338,932	25,338,932	25,338,932	0
326	Municipio de Mazapil	117,101,965	19,945,385	137,047,350	137,047,350	137,047,350	0
327	Municipio de Melchor Ocampo	16,282,618	(988,472)	15,294,146	15,294,146	15,294,146	0
328	Municipio de Mezquital del Oro	11,761,971	(544,672)	11,217,299	11,217,299	11,217,299	0
329	Municipio de Miguel Auza	46,006,188	2,809,528	48,815,716	48,815,716	48,815,716	0
330	Municipio de Momax	10,550,651	235,793	10,786,444	10,786,444	10,786,444	0
331	Municipio de Monte Escobedo	32,625,969	3,529,344	36,155,313	36,155,313	36,155,313	0
332	Municipio de Morelos	32,111,483	7,751,802	39,863,285	39,863,285	39,863,285	0
333	Municipio de Moyahua de Estrada	17,461,139	(121,108)	17,340,031	17,340,031	17,340,031	0
334	Municipio de Nochistlán de Mejía	76,685,669	11,322,663	88,008,332	88,008,332	88,008,332	0
335	Municipio de Noria de Ángeles	30,461,360	(1,010,439)	29,450,921	29,450,921	29,450,921	0
336	Municipio de Ojocaliente	79,344,546	(3,411,676)	75,932,870	75,932,870	75,932,870	0
337	Municipio de Pánuco	32,938,061	(170,149)	32,767,912	32,767,912	32,767,912	0
338	Municipio de Pinos	126,679,318	116,952	126,796,270	126,796,270	126,796,270	0
339	Municipio de Río Grande	117,617,465	13,301,741	130,919,206	130,919,206	130,919,206	0
340	Municipio de Saín Alto	44,803,364	(1,610,644)	43,192,720	43,192,720	43,192,720	0

Cuenta Pública 2023
Poder Ejecutivo del Estado de Zacatecas
Estado Analítico del Ejercicio del Presupuesto de Egresos
Clasificación Económica (por Tipo de Gasto) y Clasificación Administrativa
Del 01 de enero al 31 de diciembre de 2023

Concepto		Egresos					Subejercicio
		Aprobado	Ampliaciones/ (Reducciones)	Modificado	Devengado	Pagado	
		1	2	3 = (1 + 2)	4	5	
341	Municipio de Santa María de la Paz	10,972,040	339,935	11,311,975	11,311,975	11,311,975	0
342	Municipio de Sombrerete	124,821,683	2,702,186	127,523,869	127,523,869	127,523,869	0
343	Municipio de Susticacán	7,319,220	272,270	7,591,490	7,591,490	7,591,490	0
344	Municipio de Tabasco	34,343,366	3,306,262	37,649,628	37,649,628	37,649,628	0
345	Municipio de Tepechitlán	24,286,418	2,619,116	26,905,534	26,905,534	26,905,534	0
346	Municipio de Tepetongo	22,993,632	930,754	23,924,386	23,924,386	23,924,386	0
347	Municipio de Teúl de González Ortega	18,425,687	235,085	18,660,772	18,660,772	18,660,772	0
348	Municipio de Tlaltenango de Sánchez Román	62,472,462	8,564,256	71,036,718	71,036,718	71,036,718	0
349	Municipio de Trancoso	30,321,766	48,663	30,370,429	30,370,429	30,370,429	0
350	Municipio de Trinidad García de la Cadena	11,556,678	488,844	12,045,522	12,045,522	12,045,522	0
351	Municipio de Valparaíso	104,499,669	10,224,203	114,723,872	114,723,872	114,723,872	0
352	Municipio de Vetagrande	20,954,963	734,275	21,689,238	21,689,238	21,689,238	0
353	Municipio de Villa de Cos	86,680,560	7,160,315	93,840,875	93,840,875	93,840,875	0
354	Municipio de Villa García	35,566,620	(559,839)	35,006,781	35,006,781	35,006,781	0
355	Municipio de Villa González Ortega	25,215,521	42,076	25,257,597	25,257,597	25,257,597	0
356	Municipio de Villa Hidalgo	34,304,241	(1,577,113)	32,727,128	32,727,128	32,727,128	0
357	Municipio de Villanueva	68,015,687	(80,189)	67,935,498	67,935,498	67,935,498	0
358	Municipio de Zacatecas	323,963,635	82,823,803	406,787,438	406,787,438	406,787,438	0
399	Por Asignar	174,321,678	(174,321,678)	0	0	0	0
Total general		36,812,548,822	5,317,442,595	42,129,991,417	42,129,991,417	40,248,273,560	0

Cuenta Pública 2023
Poder Ejecutivo del Estado de Zacatecas
Estado Analítico del Ejercicio del Presupuesto de Egresos
Clasificación por Fuente de Financiamiento
Del 01 de enero al 31 de diciembre de 2023

Concepto	Egresos					Subejercicio
	Aprobado	Ampliaciones/ (Reducciones)	Modificado	Devengado	Pagado	
	1	2	3 = (1 + 2)	4	5	
1 No Etiquetado						
11 Recursos Fiscales	3,240,870,644	(70,264,258)	3,170,606,386	3,170,606,386	2,839,326,677	0
12 Financiamientos Internos	0	0	0	0	0	0
13 Financiamientos Externos	0	0	0	0	0	0
14 Ingresos propios	0	1,071,512	1,071,512	1,071,512	1,071,512	0
15 Recursos Federales NE	13,646,651,657	554,797,569	14,201,449,226	14,201,449,226	13,763,779,391	0
16 Recursos Estatales NE	0	0	0	0	0	0
17 Otros recursos	0	1,815,302,081	1,815,302,081	1,815,302,081	1,526,307,046	0
2 Etiquetado						
25 Recursos Federales E	19,925,026,521	2,846,529,573	22,771,556,094	22,771,556,094	21,947,782,814	0
26 Recursos Estatales	0	0	0	0	0	0
27 Otros Recursos de Transferencias Federales Etiquetadas	0	170,006,119	170,006,119	170,006,119	170,006,119	0
Total del Gasto	36,812,548,822	5,317,442,595	42,129,991,417	42,129,991,417	40,248,273,560	0

EAFF Clasificación por Fuente de Financiamiento

Presupuestaria/1

Cuenta Pública 2023
Poder Ejecutivo del Estado de Zacatecas
Estado Analítico del Ejercicio del Presupuesto de Egresos
Clasificación por Fuente de Financiamiento y Clasificación Administrativa
Del 01 de enero al 31 de diciembre de 2023

Concepto	Egresos					Subejercicio 6 = (3 - 4)
	Aprobado	Ampliaciones/ (Reducciones)	Modificado	Devengado	Pagado	
	1	2	3 = (1 + 2)	4	5	
11 Recursos Fiscales	3,240,870,644	(70,264,258)	3,170,606,386	3,170,606,386	2,839,326,677	0
21111 Administración Pública Centralizada del Estado de Zacatecas	2,417,920,503	(177,011,684)	2,240,908,819	2,240,908,819	1,909,629,111	0
1 Jefatura de Oficina del C. Gobernador:	129,538,586	(39,288,739)	90,249,847	90,249,847	89,014,134	0
2 Secretaría General de Gobierno	26,748,596	(2,291,056)	24,457,540	24,457,540	23,897,978	0
3 Secretaría de Finanzas	351,898,994	22,370,976	374,269,970	374,269,970	367,888,394	0
4 Secretaría de Seguridad Pública	439,506,309	(5,143,353)	434,362,956	434,362,956	425,378,412	0
5 Secretaría de Administración	29,995,200	12,343,346	42,338,546	42,338,546	41,732,144	0
6 Secretaría de la Función Pública	11,108,441	1,408,983	12,517,424	12,517,424	12,104,605	0
7 Secretaría de Economía	46,645,178	667,967	47,313,145	47,313,145	46,406,775	0
8 Secretaría de Turismo	32,790,808	191,330	32,982,138	32,982,138	32,766,170	0
9 Secretaría de Obras Públicas	557,358,085	(154,627,576)	402,730,509	402,730,509	167,891,078	0
10 Secretaría de Educación	0	0	0	0	0	0
11 Secretaría de Desarrollo Social	310,741,176	(6,636,442)	304,104,734	304,104,734	303,813,598	0
12 Secretaría de Salud	320,160	0	320,160	320,160	320,160	0
13 Secretaría de Desarrollo Urbano, Vivienda y Ordenamiento Territorial	50,885,955	(584,230)	50,301,725	50,301,725	49,265,558	0
14 Secretaría del Agua y Medio Ambiente	115,711,461	710,389	116,421,850	116,421,850	52,361,996	0
15 Secretaría del Campo	280,598,790	(298,599)	280,300,191	280,300,191	269,331,898	0
16 Secretaría de las Mujeres	12,647,415	(1,041,797)	11,605,618	11,605,618	11,183,920	0
17 Secretaría del Zacatecano Migrante	7,471,720	(2,086,480)	5,385,240	5,385,240	5,292,685	0
18 Coordinación General Jurídica	9,874,529	(2,160,596)	7,713,933	7,713,933	7,550,114	0
19 Coordinación Estatal de Planeación	4,079,100	(545,806)	3,533,294	3,533,294	3,429,492	0
21112 Poder Legislativo	0	386,867	386,867	386,867	386,867	0
30 Poder Legislativo del Estado de Zacatecas	0	386,867	386,867	386,867	386,867	0
21113 Poder Judicial	0	44,533,439	44,533,439	44,533,439	44,533,439	0
40 Poder Judicial del Estado de Zacatecas	0	44,533,439	44,533,439	44,533,439	44,533,439	0
21114 Órganos Autónomos	0	118,301,874	118,301,874	118,301,874	118,301,874	0
54 Universidad Autónoma de Zacatecas	0	65,000,000	65,000,000	65,000,000	65,000,000	0
56 Fiscalía de Justicia del Estado	0	53,198,769	53,198,769	53,198,769	53,198,769	0
57 Tribunal de Justicia Administrativa del Estado de Zacatecas	0	103,105	103,105	103,105	103,105	0
21120 Poder Ejecutivo	778,950,141	(69,879,196)	709,070,945	709,070,945	709,070,945	0
61 Sistema Estatal para el Desarrollo Integral de la Familia	62,004,909	63,935,635	125,940,544	125,940,544	125,940,544	0
62 Consejo Estatal de Desarrollo Económico	491,397	282,480	773,877	773,877	773,877	0

Cuenta Pública 2023
Poder Ejecutivo del Estado de Zacatecas
Estado Analítico del Ejercicio del Presupuesto de Egresos
Clasificación por Fuente de Financiamiento y Clasificación Administrativa
Del 01 de enero al 31 de diciembre de 2023

Concepto	Egresos					Subejercicio
	Aprobado	Ampliaciones/ (Reducciones)	Modificado	Devengado	Pagado	
	1	2	3 = (1 + 2)	4	5	
63 Consejo Zacatecano de Ciencia, Tecnología e Innovación	9,541,700	32,573	9,574,273	9,574,273	9,574,273	0
64 Servicios de Salud de Zacatecas	519,871,692	(101,984,619)	417,887,073	417,887,073	417,887,073	0
68 Instituto de la Defensoría Pública	2,605,663	0	2,605,663	2,605,663	2,605,663	0
69 Instituto de Cultura Física y Deporte del Estado de Zacatecas	53,439,764	0	53,439,764	53,439,764	53,439,764	0
70 Sistema Zacatecano de Radio y Televisión	10,495,928	1,972,440	12,468,368	12,468,368	12,468,368	0
74 Instituto Zacatecano de Cultura Ramón López Velarde	63,142,528	910,496	64,053,024	64,053,024	64,053,024	0
75 Instituto Zacatecano de Construcción de Escuelas	3,640,838	21,084	3,661,922	3,661,922	3,661,922	0
76 Junta de Protección y Conservación de Monumentos y Zonas Típicas del Estado de Zacatecas	2,299,638	0	2,299,638	2,299,638	2,299,638	0
77 Instituto de la Juventud del Estado de Zacatecas	7,883,066	(1,154,549)	6,728,517	6,728,517	6,728,517	0
78 Instituto para la Atención e Inclusión de las Personas con Discapacidad	38,755,694	(33,660,000)	5,095,694	5,095,694	5,095,694	0
92 Instituto de Selección y Capacitación del Estado de Zacatecas	557,824	(375,321)	182,503	182,503	182,503	0
95 Comisión Estatal de la Defensa del Contribuyente	702,042	0	702,042	702,042	702,042	0
96 Secretaría Ejecutiva del Sistema Estatal Anticorrupción	2,187,458	140,585	2,328,043	2,328,043	2,328,043	0
97 Centro de Conciliación Laboral del Estado de Zacatecas	1,330,000	0	1,330,000	1,330,000	1,330,000	0
31111 Municipios	44,000,000	13,404,442	57,404,442	57,404,442	57,404,442	0
301 Municipio de Apozol	0	5,848	5,848	5,848	5,848	0
302 Municipio de Apulco	0	0	0	0	0	0
303 Municipio de Atolinga	0	36,347	36,347	36,347	36,347	0
304 Municipio de Benito Juárez	0	700,000	700,000	700,000	700,000	0
305 Municipio de Calera	0	1,214,596	1,214,596	1,214,596	1,214,596	0
306 Municipio de Cañitas de Felipe Pescador	0	145,525	145,525	145,525	145,525	0
307 Municipio de Concepción del Oro	0	0	0	0	0	0
308 Municipio de Cuauhtémoc	0	0	0	0	0	0
309 Municipio de Chalchihuites	0	456,066	456,066	456,066	456,066	0
310 Municipio de El Plateado de Joaquín Amaro	0	94,804	94,804	94,804	94,804	0
311 Municipio de El Salvador	0	0	0	0	0	0
312 Municipio de Fresnillo	0	10,907,235	10,907,235	10,907,235	10,907,235	0
313 Municipio de Genaro Codina	0	29,250	29,250	29,250	29,250	0
314 Municipio de General Enrique Estrada	0	244,414	244,414	244,414	244,414	0
315 Municipio de General Francisco R. Murguía	0	167,099	167,099	167,099	167,099	0
316 Municipio de General Pánfilo Natera	0	49,738	49,738	49,738	49,738	0

Cuenta Pública 2023
Poder Ejecutivo del Estado de Zacatecas
Estado Analítico del Ejercicio del Presupuesto de Egresos
Clasificación por Fuente de Financiamiento y Clasificación Administrativa
Del 01 de enero al 31 de diciembre de 2023

Concepto	Egresos					Subejercicio 6 = (3 - 4)
	Aprobado	Ampliaciones/ (Reducciones)	Modificado	Devengado	Pagado	
	1	2	3 = (1 + 2)	4	5	
317 Municipio de Guadalupe	0	9,471,943	9,471,943	9,471,943	9,471,943	0
318 Municipio de Huanusco	0	86,730	86,730	86,730	86,730	0
319 Municipio de Jalpa	0	583,595	583,595	583,595	583,595	0
320 Municipio de Jerez	0	4,684,500	4,684,500	4,684,500	4,684,500	0
321 Municipio de Jiménez del Teul	0	0	0	0	0	0
322 Municipio de Juan Aldama	0	993,954	993,954	993,954	993,954	0
323 Municipio de Juchipila	0	1,018,646	1,018,646	1,018,646	1,018,646	0
324 Municipio de Loreto	0	863,040	863,040	863,040	863,040	0
325 Municipio de Luis Moya	0	0	0	0	0	0
326 Municipio de Mazapil	0	865,891	865,891	865,891	865,891	0
327 Municipio de Melchor Ocampo	0	0	0	0	0	0
328 Municipio de Mezquital del Oro	0	0	0	0	0	0
329 Municipio de Miguel Auza	0	519,222	519,222	519,222	519,222	0
330 Municipio de Momax	0	30,014	30,014	30,014	30,014	0
331 Municipio de Monte Escobedo	0	772,805	772,805	772,805	772,805	0
332 Municipio de Morelos	0	1,282,138	1,282,138	1,282,138	1,282,138	0
333 Municipio de Moyahua de Estrada	0	20,009	20,009	20,009	20,009	0
334 Municipio de Nochistlán de Mejía	0	1,695,934	1,695,934	1,695,934	1,695,934	0
335 Municipio de Noria de Ángeles	0	177,173	177,173	177,173	177,173	0
336 Municipio de Ojocaliente	0	0	0	0	0	0
337 Municipio de Pánuco	0	0	0	0	0	0
338 Municipio de Pinos	0	577,321	577,321	577,321	577,321	0
339 Municipio de Río Grande	0	724,308	724,308	724,308	724,308	0
340 Municipio de Saín Alto	0	0	0	0	0	0
341 Municipio de Santa María de la Paz	0	41,148	41,148	41,148	41,148	0
342 Municipio de Sombrerete	0	0	0	0	0	0
343 Municipio de Susticacán	0	111,020	111,020	111,020	111,020	0
344 Municipio de Tabasco	0	863,356	863,356	863,356	863,356	0
345 Municipio de Tepechtlán	0	700,509	700,509	700,509	700,509	0
346 Municipio de Tepetongo	0	420,334	420,334	420,334	420,334	0
347 Municipio de Teúl de González Ortega	0	0	0	0	0	0
348 Municipio de Tlaltenango de Sánchez Román	0	1,431,138	1,431,138	1,431,138	1,431,138	0
349 Municipio de Trancoso	0	0	0	0	0	0
350 Municipio de Trinidad García de la Cadena	0	430,099	430,099	430,099	430,099	0
351 Municipio de Valparaíso	0	2,476,058	2,476,058	2,476,058	2,476,058	0
352 Municipio de Vetagrande	0	122,937	122,937	122,937	122,937	0

Cuenta Pública 2023
Poder Ejecutivo del Estado de Zacatecas
Estado Analítico del Ejercicio del Presupuesto de Egresos
Clasificación por Fuente de Financiamiento y Clasificación Administrativa
Del 01 de enero al 31 de diciembre de 2023

Concepto	Egresos					Subejercicio
	Aprobado	Ampliaciones/ (Reducciones)	Modificado	Devengado	Pagado	
	1	2	3 = (1 + 2)	4	5	
353 Municipio de Villa de Cos	0	2,132,243	2,132,243	2,132,243	2,132,243	0
354 Municipio de Villa García	0	159,677	159,677	159,677	159,677	0
355 Municipio de Villa González Ortega	0	104,308	104,308	104,308	104,308	0
356 Municipio de Villa Hidalgo	0	300,000	300,000	300,000	300,000	0
357 Municipio de Villanueva	0	76,352	76,352	76,352	76,352	0
358 Municipio de Zacatecas	0	9,617,117	9,617,117	9,617,117	9,617,117	0
399 Por Asignar	44,000,000	(44,000,000)	0	0	0	0
14 Ingresos propios	0	1,071,512	1,071,512	1,071,512	1,071,512	0
21120 Poder Ejecutivo	0	1,071,512	1,071,512	1,071,512	1,071,512	0
82 Instituto Tecnológico Superior de Fresnillo	0	325,957	325,957	325,957	325,957	0
83 Instituto Tecnológico Superior de Tlaltenango	0	36,193	36,193	36,193	36,193	0
86 Instituto Tecnológico Superior de Jerez	0	473,495	473,495	473,495	473,495	0
91 Colegio de Estudios Científicos y Tecnológicos del Estado de Zacatecas	0	235,867	235,867	235,867	235,867	0
15 Recursos Federales	13,646,651,657	554,797,569	14,201,449,226	14,201,449,226	13,763,779,391	0
21111 Poder Ejecutivo	5,806,155,417	(567,812,119)	5,238,343,298	5,238,343,298	4,800,673,464	0
1 Jefatura de Oficina del C. Gobernador:	100,218,402	(16,047,771)	84,170,631	84,170,631	82,559,094	0
2 Secretaría General de Gobierno	167,280,806	(30,535,125)	136,745,681	136,745,681	133,994,199	0
3 Secretaría de Finanzas	1,729,663,748	(744,567,334)	985,096,414	985,096,414	954,866,176	0
4 Secretaría de Seguridad Pública	1,230,247,519	(16,175,225)	1,214,072,294	1,214,072,294	1,168,175,949	0
5 Secretaría de Administración	327,006,826	29,728,673	356,735,499	356,735,499	310,193,036	0
6 Secretaría de la Función Pública	107,148,928	(15,934,257)	91,214,671	91,214,671	89,282,548	0
7 Secretaría de Economía	98,243,540	(4,415,975)	93,827,565	93,827,565	92,012,181	0
8 Secretaría de Turismo	49,883,025	(7,768,329)	42,114,696	42,114,696	41,336,689	0
9 Secretaría de Obras Públicas	408,596,926	135,121,888	543,718,814	543,718,814	354,898,790	0
10 Secretaría de Educación	1,025,858,065	(40,346,729)	985,511,336	985,511,336	917,442,468	0
11 Secretaría de Desarrollo Social	94,053,247	57,677,240	151,730,487	151,730,487	142,926,564	0
13 Secretaría de Desarrollo Urbano, Vivienda y Ordenamiento Territorial	114,207,200	(3,010,731)	111,196,469	111,196,469	93,386,742	0
14 Secretaría del Agua y Medio Ambiente	82,729,425	(8,139,426)	74,589,999	74,589,999	72,976,198	0
15 Secretaría del Campo	113,282,339	126,055,249	239,337,588	239,337,588	220,670,099	0
16 Secretaría de las Mujeres	38,060,929	(6,747,319)	31,313,610	31,313,610	30,692,693	0
17 Secretaría del Zacatecano Migrante	45,698,126	(18,286,006)	27,412,120	27,412,120	27,110,817	0
18 Coordinación General Jurídica	45,570,341	(2,029,608)	43,540,733	43,540,733	42,664,512	0
19 Coordinación Estatal de Planeación	28,406,025	(2,391,333)	26,014,692	26,014,692	25,484,709	0

Cuenta Pública 2023
Poder Ejecutivo del Estado de Zacatecas
Estado Analítico del Ejercicio del Presupuesto de Egresos
Clasificación por Fuente de Financiamiento y Clasificación Administrativa
Del 01 de enero al 31 de diciembre de 2023

Concepto	Egresos					Subejercicio
	Aprobado	Ampliaciones/ (Reducciones)	Modificado	Devengado	Pagado	
	1	2	3 = (1 + 2)	4	5	
2112 Poder Legislativo	445,724,534	37,806,802	483,531,336	483,531,336	483,531,336	0
30 Poder Legislativo del Estado de Zacatecas	445,724,534	37,806,802	483,531,336	483,531,336	483,531,336	0
2113 Poder Judicial	615,114,643	(23,574,521)	591,540,122	591,540,122	591,540,122	0
40 Poder Judicial del Estado de Zacatecas	615,114,643	(23,574,521)	591,540,122	591,540,122	591,540,122	0
2114 Órganos Autónomos	1,593,212,090	63,983,183	1,657,195,273	1,657,195,273	1,657,195,273	0
51 Comisión Estatal de Derechos Humanos	38,224,510	1,530,314	39,754,824	39,754,824	39,754,824	0
52 Instituto Zacatecano de Acceso a la Información	22,867,448	4,469,977	27,337,425	27,337,425	27,337,425	0
53 Instituto Electoral del Estado de Zacatecas	139,647,313	7,886,715	147,534,028	147,534,028	147,534,028	0
54 Universidad Autónoma de Zacatecas	564,544,894	62,531,712	627,076,606	627,076,606	627,076,606	0
55 Tribunal de Justicia Electoral del Estado de Zacatecas	34,424,139	1	34,424,140	34,424,140	34,424,140	0
56 Fiscalía de Justicia del Estado	740,896,888	(30,880,857)	710,016,031	710,016,031	710,016,031	0
57 Tribunal de Justicia Administrativa del Estado de Zacatecas	24,666,698	4,190,000	28,856,698	28,856,698	28,856,698	0
58 Instituto Regional del Patrimonio Mundial En Zacatecas	6,030,295	413,317	6,443,612	6,443,612	6,443,612	0
59 Tribunal de Justicia Laboral Burocrática	21,909,905	13,842,004	35,751,909	35,751,909	35,751,909	0
2120 Poder Ejecutivo	1,499,778,123	854,846,485	2,354,624,608	2,354,624,608	2,354,624,608	0
61 Sistema Estatal para el Desarrollo Integral de la Familia	199,768,098	6,473,184	206,241,282	206,241,282	206,241,282	0
62 Consejo Estatal de Desarrollo Económico	4,918,384	(1,207,935)	3,710,449	3,710,449	3,710,449	0
63 Consejo Zacatecano de Ciencia, Tecnología e Innovación	29,817,425	(5,194,704)	24,622,721	24,622,721	24,622,721	0
64 Servicios de Salud de Zacatecas	270,184,329	107,544,619	377,728,948	377,728,948	377,728,948	0
68 Instituto de la Defensoría Pública	58,305,403	(3,038,703)	55,266,700	55,266,700	55,266,700	0
69 Instituto de Cultura Física y Deporte del Estado de Zacatecas	69,437,058	4,859,470	74,296,528	74,296,528	74,296,528	0
70 Sistema Zacatecano de Radio y Televisión	26,685,316	(1,101,096)	25,584,220	25,584,220	25,584,220	0
72 Instituto Zacatecano de Educación para Adultos	11,430,814	0	11,430,814	11,430,814	11,430,814	0
73 Instituto de Capacitación para el Trabajo	4,604,184	0	4,604,184	4,604,184	4,604,184	0
74 Instituto Zacatecano de Cultura Ramón López Velarde	109,933,946	7,145,743	117,079,689	117,079,689	117,079,689	0
75 Instituto Zacatecano de Construcción de Escuelas	71,736,005	(59,144)	71,676,861	71,676,861	71,676,861	0
76 Junta de Protección y Conservación de Monumentos y Zonas Típicas del Estado de Zacatecas	15,899,970	(2,278,165)	13,621,805	13,621,805	13,621,805	0
77 Instituto de la Juventud del Estado de Zacatecas	16,565,444	(1,607,858)	14,957,586	14,957,586	14,957,586	0
78 Instituto para la Atención e Inclusión de las Personas con Discapacidad	17,651,497	(1,934,665)	15,716,833	15,716,833	15,716,833	0
79 Universidad Politécnica de Zacatecas	24,382,797	17,476,835	41,859,632	41,859,632	41,859,632	0
80 Universidad Politécnica del Sur de Zacatecas	10,205,434	0	10,205,434	10,205,434	10,205,434	0
81 Instituto Tecnológico Superior de Nochistlán	15,634,543	773,058	16,407,601	16,407,601	16,407,601	0

Cuenta Pública 2023
Poder Ejecutivo del Estado de Zacatecas
Estado Analítico del Ejercicio del Presupuesto de Egresos
Clasificación por Fuente de Financiamiento y Clasificación Administrativa
Del 01 de enero al 31 de diciembre de 2023

Concepto	Egresos					Subejercicio
	Aprobado	Ampliaciones/ (Reducciones)	Modificado	Devengado	Pagado	
	1	2	3 = (1 + 2)	4	5	
82 Instituto Tecnológico Superior de Fresnillo	32,907,918	1,555,261	34,463,179	34,463,179	34,463,179	0
83 Instituto Tecnológico Superior de Tlaltenango	18,001,927	1,198,309	19,200,236	19,200,236	19,200,236	0
84 Instituto Tecnológico Superior de Loreto	19,645,279	16,003,220	35,648,499	35,648,499	35,648,499	0
85 Instituto Tecnológico Superior de Río Grande	27,193,024	2,918,657	30,111,681	30,111,681	30,111,681	0
86 Instituto Tecnológico Superior de Jerez	16,213,266	2,233,283	18,446,549	18,446,549	18,446,549	0
87 Instituto Tecnológico Superior de Sombrerete	21,012,692	840,090	21,852,782	21,852,782	21,852,782	0
88 Escuela de Conservación y Restauración de Zacatecas "Refugio Réyes"	3,545,600	1,315,543	4,861,143	4,861,143	4,861,143	0
89 Colegio de Bachilleres del Estado de Zacatecas	197,519,969	588,473,190	785,993,159	785,993,159	785,993,159	0
90 Colegio de Educación Profesional Técnica de Zacatecas	19,567,880	3,414,125	22,982,005	22,982,005	22,982,005	0
91 Colegio de Estudios Científicos y Tecnológicos del Estado de Zacatecas	103,105,119	128,194,131	231,299,250	231,299,250	231,299,250	0
92 Instituto de Selección y Capacitación del Estado de Zacatecas	14,280,410	(13,156,539)	1,123,871	1,123,871	1,123,871	0
93 Universidad Tecnológica del Estado de Zacatecas	48,584,066	0	48,584,066	48,584,066	48,584,066	0
95 Comisión Estatal de la Defensa del Contribuyente	4,345,432	(2,731,249)	1,614,183	1,614,183	1,614,183	0
96 Secretaría Ejecutiva del Sistema Estatal Anticorrupción	5,313,694	(1,274,002)	4,039,692	4,039,692	4,039,692	0
97 Centro de Conciliación Laboral del Estado de Zacatecas	11,381,200	(1,988,173)	9,393,027	9,393,027	9,393,027	0
31111 Municipios	3,686,666,850	189,547,738	3,876,214,588	3,876,214,588	3,876,214,588	0
301 Municipio de Apozol	17,591,555	(288,188)	17,303,367	17,303,367	17,303,367	0
302 Municipio de Apulco	14,536,377	(596,567)	13,939,810	13,939,810	13,939,810	0
303 Municipio de Atolinga	11,601,997	597,220	12,199,217	12,199,217	12,199,217	0
304 Municipio de Benito Juárez	13,463,517	430,004	13,893,521	13,893,521	13,893,521	0
305 Municipio de Calera	91,636,701	18,262,235	109,898,936	109,898,936	109,898,936	0
306 Municipio de Cañitas de Felipe Pescador	18,773,354	1,331,691	20,105,045	20,105,045	20,105,045	0
307 Municipio de Concepción del Oro	37,557,661	(41,705)	37,515,956	37,515,956	37,515,956	0
308 Municipio de Cuauhtémoc	24,474,170	(509,419)	23,964,751	23,964,751	23,964,751	0
309 Municipio de Chalchihuites	40,353,834	2,810,109	43,163,943	43,163,943	43,163,943	0
310 Municipio de El Plateado de Joaquín Amaro	8,963,753	84,816	9,048,569	9,048,569	9,048,569	0
311 Municipio de El Salvador	10,402,402	(492,557)	9,909,845	9,909,845	9,909,845	0
312 Municipio de Fresnillo	415,633,037	46,982,996	462,616,033	462,616,033	462,616,033	0
313 Municipio de Genaro Codina	22,446,541	7,999	22,454,540	22,454,540	22,454,540	0
314 Municipio de General Enrique Estrada	15,552,005	3,877,900	19,429,905	19,429,905	19,429,905	0
315 Municipio de General Francisco R. Murguía	62,356,698	(2,488,691)	59,868,007	59,868,007	59,868,007	0
316 Municipio de General Pánfilo Natera	40,663,207	(441,944)	40,221,263	40,221,263	40,221,263	0

Cuenta Pública 2023
Poder Ejecutivo del Estado de Zacatecas
Estado Analítico del Ejercicio del Presupuesto de Egresos
Clasificación por Fuente de Financiamiento y Clasificación Administrativa
Del 01 de enero al 31 de diciembre de 2023

Concepto	Egresos					Subejercicio	
	Aprobado	Ampliaciones/ (Reducciones)	Modificado	Devengado	Pagado		
	1	2	3 = (1 + 2)	4	5		6 = (3 - 4)
317	Municipio de Guadalupe	396,568,015	76,616,526	473,184,541	473,184,541	473,184,541	0
318	Municipio de Huanusco	15,867,510	(51,379)	15,816,131	15,816,131	15,816,131	0
319	Municipio de Jalpa	63,445,370	4,394,449	67,839,819	67,839,819	67,839,819	0
320	Municipio de Jerez	144,599,500	29,082,508	173,682,008	173,682,008	173,682,008	0
321	Municipio de Jiménez del Teul	17,577,492	(847,862)	16,729,630	16,729,630	16,729,630	0
322	Municipio de Juan Aldama	41,684,248	2,719,664	44,403,912	44,403,912	44,403,912	0
323	Municipio de Juchipila	39,396,937	5,157,643	44,554,580	44,554,580	44,554,580	0
324	Municipio de Loreto	76,573,313	10,614,227	87,187,540	87,187,540	87,187,540	0
325	Municipio de Luís Moya	25,480,363	1,858,569	27,338,932	27,338,932	27,338,932	0
326	Municipio de Mazapil	117,101,965	19,410,301	136,512,266	136,512,266	136,512,266	0
327	Municipio de Melchor Ocampo	16,282,618	(988,472)	15,294,146	15,294,146	15,294,146	0
328	Municipio de Mezquitlan del Oro	11,761,971	(44,672)	11,717,299	11,717,299	11,717,299	0
329	Municipio de Miguel Auza	46,006,188	2,290,306	48,296,494	48,296,494	48,296,494	0
330	Municipio de Momax	10,550,651	205,779	10,756,430	10,756,430	10,756,430	0
331	Municipio de Monte Escobedo	32,625,969	2,756,539	35,382,508	35,382,508	35,382,508	0
332	Municipio de Morelos	32,111,483	12,719,968	44,831,451	44,831,451	44,831,451	0
333	Municipio de Moyahua de Estrada	17,461,139	(141,117)	17,320,022	17,320,022	17,320,022	0
334	Municipio de Nochistlán de Mejía	76,685,669	9,967,137	86,652,806	86,652,806	86,652,806	0
335	Municipio de Noria de Ángeles	30,461,360	(1,187,612)	29,273,748	29,273,748	29,273,748	0
336	Municipio de Ojocaliente	79,344,546	(3,411,676)	75,932,870	75,932,870	75,932,870	0
337	Municipio de Pánuco	32,938,061	(170,149)	32,767,912	32,767,912	32,767,912	0
338	Municipio de Pinos	126,679,318	539,631	127,218,949	127,218,949	127,218,949	0
339	Municipio de Río Grande	117,617,465	12,577,433	130,194,898	130,194,898	130,194,898	0
340	Municipio de Saín Alto	44,803,364	(1,610,644)	43,192,720	43,192,720	43,192,720	0
341	Municipio de Santa María de la Paz	10,972,040	323,432	11,295,472	11,295,472	11,295,472	0
342	Municipio de Sombrerete	124,821,683	2,702,186	127,523,869	127,523,869	127,523,869	0
343	Municipio de Susticacán	7,319,220	161,250	7,480,470	7,480,470	7,480,470	0
344	Municipio de Tabasco	34,343,366	2,442,905	36,786,271	36,786,271	36,786,271	0
345	Municipio de Tepechtlán	24,286,418	1,918,607	26,205,025	26,205,025	26,205,025	0
346	Municipio de Tepetongo	22,993,632	1,010,420	24,004,052	24,004,052	24,004,052	0
347	Municipio de Teúl de González Ortega	18,425,687	235,085	18,660,772	18,660,772	18,660,772	0
348	Municipio de Tlaltenango de Sánchez Román	62,472,462	7,633,118	70,105,580	70,105,580	70,105,580	0
349	Municipio de Trancoso	30,321,766	798,663	31,120,429	31,120,429	31,120,429	0
350	Municipio de Trinidad García de la Cadena	11,556,678	367,264	11,923,942	11,923,942	11,923,942	0
351	Municipio de Valparaíso	104,499,669	7,748,145	112,247,814	112,247,814	112,247,814	0
352	Municipio de Vetagrande	20,954,963	1,011,338	21,966,301	21,966,301	21,966,301	0

Cuenta Pública 2023
Poder Ejecutivo del Estado de Zacatecas
Estado Analítico del Ejercicio del Presupuesto de Egresos
Clasificación por Fuente de Financiamiento y Clasificación Administrativa
Del 01 de enero al 31 de diciembre de 2023

Concepto	Egresos					Subejercicio
	Aprobado	Ampliaciones/ (Reducciones)	Modificado	Devengado	Pagado	
	1	2	3 = (1 + 2)	4	5	
353 Municipio de Villa de Cos	86,680,560	6,028,072	92,708,632	92,708,632	92,708,632	0
354 Municipio de Villa García	35,566,620	1,842,903	37,409,523	37,409,523	37,409,523	0
355 Municipio de Villa González Ortega	25,215,521	4,055,565	29,271,086	29,271,086	29,271,086	0
356 Municipio de Villa Hidalgo	34,304,241	(1,077,113)	33,227,128	33,227,128	33,227,128	0
357 Municipio de Villanueva	68,015,687	7,477,893	75,493,580	75,493,580	75,493,580	0
358 Municipio de Zacatecas	323,963,635	73,206,687	397,170,322	397,170,322	397,170,322	0
399 Por Asignar	180,321,678	(180,321,678)	0	0	0	0
17 Otros recursos	0	1,815,302,081	1,815,302,081	1,815,302,081	1,526,307,046	0
2111 Poder Ejecutivo	0	1,727,866,586	1,727,866,586	1,727,866,586	1,438,871,551	0
3 Secretaría de Finanzas	0	50,600,360	50,600,360	50,600,360	50,600,360	0
4 Secretaría de Seguridad Pública	0	188,410,353	188,410,353	188,410,353	17,645,760	0
6 Secretaría de la Función Pública	0	2,588,939	2,588,939	2,588,939	2,588,939	0
7 Secretaría de Economía	0	2,880,000	2,880,000	2,880,000	2,862,535	0
9 Secretaría de Obras Públicas	0	1,297,055,887	1,297,055,887	1,297,055,887	1,258,062,629	0
10 Secretaría de Educación	0	6,094,665	6,094,665	6,094,665	6,039,604	0
11 Secretaría de Desarrollo Social	0	52,555,421	52,555,421	52,555,421	2,348,478	0
13 Secretaría de Desarrollo Urbano, Vivienda y Ordenamiento Territorial	0	27,877,697	27,877,697	27,877,697	5,889,736	0
14 Secretaría del Agua y Medio Ambiente	0	11,531,018	11,531,018	11,531,018	5,080,708	0
15 Secretaría del Campo	0	88,272,246	88,272,246	88,272,246	87,752,802	0
21120 Poder Ejecutivo	0	12,804,212	12,804,212	12,804,212	12,804,212	0
75 Instituto Zacatecano de Construcción de Escuelas	0	12,804,212	12,804,212	12,804,212	12,804,212	0
3111 Municipios	0	74,631,283	74,631,283	74,631,283	74,631,283	0
312 Municipio de Fresnillo	0	59,631,283	59,631,283	59,631,283	59,631,283	0
358 Municipio de Zacatecas	0	15,000,000	15,000,000	15,000,000	15,000,000	0
25 Recursos Federales	19,925,026,521	2,846,529,573	22,771,556,094	22,771,556,094	21,947,782,814	0
2111 Poder Ejecutivo	11,719,137,137	1,066,555,813	12,785,692,950	12,785,692,950	11,962,392,160	0
2 Secretaría General de Gobierno	0	26,451,376	26,451,376	26,451,376	15,934,490	0
3 Secretaría de Finanzas	872,181,179	3,961,993	876,143,172	876,143,172	875,683,158	0
4 Secretaría de Seguridad Pública	193,341,967	45,495,869	238,837,836	238,837,836	161,731,351	0
7 Secretaría de Economía	0	6,611,003	6,611,003	6,611,003	6,611,003	0
9 Secretaría de Obras Públicas	0	284,403,729	284,403,729	284,403,729	10,592,310	0
10 Secretaría de Educación	10,426,400,001	665,311,908	11,091,711,909	11,091,711,909	10,828,355,000	0
11 Secretaría de Desarrollo Social	115,000,000	(15,410,022)	99,589,978	99,589,978	2,063,294	0
13 Secretaría de Desarrollo Urbano, Vivienda y Ordenamiento Territorial	64,211,274	24,808,116	89,019,390	89,019,390	7,335,597	0

Cuenta Pública 2023
Poder Ejecutivo del Estado de Zacatecas
Estado Analítico del Ejercicio del Presupuesto de Egresos
Clasificación por Fuente de Financiamiento y Clasificación Administrativa
Del 01 de enero al 31 de diciembre de 2023

Concepto	Egresos					Subejercicio 6 = (3 - 4)
	Aprobado	Ampliaciones/ (Reducciones)	Modificado	Devengado	Pagado	
	1	2	3 = (1 + 2)	4	5	
14 Secretaría del Agua y Medio Ambiente	48,002,716	(686,781)	47,315,935	47,315,935	28,601,871	0
16 Secretaría de las Mujeres	0	24,374,495	24,374,495	24,374,495	24,313,503	0
18 Coordinación General Jurídica	0	1,234,127	1,234,127	1,234,127	1,170,583	0
21112 Poder Legislativo	0	167,300	167,300	167,300	167,300	0
30 Poder Legislativo del Estado de Zacatecas	0	167,300	167,300	167,300	167,300	0
21113 Poder Judicial	0	9,999,999	9,999,999	9,999,999	9,999,999	0
40 Poder Judicial del Estado de Zacatecas	0	9,999,999	9,999,999	9,999,999	9,999,999	0
21114 Órganos Autónomos	1,788,344,045	136,334,800	1,924,678,845	1,924,678,845	1,924,678,845	0
54 Universidad Autónoma de Zacatecas	1,788,344,045	136,334,800	1,924,678,845	1,924,678,845	1,924,678,845	0
21120 Poder Ejecutivo	3,686,585,010	1,504,325,287	5,190,910,297	5,190,910,297	5,190,471,164	0
61 Sistema Estatal para el Desarrollo Integral de la Familia	256,942,440	(601,910)	256,340,530	256,340,530	256,305,972	0
64 Servicios de Salud de Zacatecas	3,037,326,726	724,184,810	3,761,511,536	3,761,511,536	3,761,177,403	0
72 Instituto Zacatecano de Educación para Adultos	73,753,255	12,608,593	86,361,848	86,361,848	86,361,848	0
73 Instituto de Capacitación para el Trabajo	0	6,187,536	6,187,536	6,187,536	6,187,536	0
74 Instituto Zacatecano de Cultura Ramón López Velarde	0	5,140,007	5,140,007	5,140,007	5,140,002	0
75 Instituto Zacatecano de Construcción de Escuelas	270,311,696	116,072,914	386,384,610	386,384,610	386,314,173	0
79 Universidad Politécnica de Zacatecas	0	23,401,763	23,401,763	23,401,763	23,401,763	0
80 Universidad Politécnica del Sur de Zacatecas	0	11,403,342	11,403,342	11,403,342	11,403,342	0
89 Colegio de Bachilleres del Estado de Zacatecas	0	354,324,487	354,324,487	354,324,487	354,324,487	0
90 Colegio de Educación Profesional Técnica de Zacatecas	48,250,893	3,217,248	51,468,141	51,468,141	51,468,141	0
91 Colegio de Estudios Científicos y Tecnológicos del Estado de Zacatecas	0	203,200,165	203,200,165	203,200,165	203,200,165	0
93 Universidad Tecnológica del Estado de Zacatecas	0	44,726,058	44,726,058	44,726,058	44,726,058	0
97 Centro de Conciliación Laboral del Estado de Zacatecas	0	460,275	460,275	460,275	460,275	0
31111 Municipios	2,730,960,329	129,146,372	2,860,106,701	2,860,106,701	2,860,073,345	0
301 Municipio de Apozol	13,183,578	1,295,187	14,478,765	14,478,765	14,478,765	0
302 Municipio de Apulco	13,103,647	66,120	13,169,767	13,169,767	13,169,767	0
303 Municipio de Atolinga	6,459,477	411,064	6,870,541	6,870,541	6,870,541	0
304 Municipio de Benito Juárez	10,625,238	85,890	10,711,128	10,711,128	10,711,128	0
305 Municipio de Calera	56,903,481	4,241,269	61,144,750	61,144,750	61,144,750	0
306 Municipio de Cañitas de Felipe Pescador	17,529,792	122,347	17,652,139	17,652,139	17,652,139	0
307 Municipio de Concepción del Oro	22,760,497	(750,493)	22,010,004	22,010,004	22,010,004	0
308 Municipio de Cuauhtémoc	23,301,473	2,318,696	25,620,169	25,620,169	25,620,169	0

Cuenta Pública 2023
Poder Ejecutivo del Estado de Zacatecas
Estado Analítico del Ejercicio del Presupuesto de Egresos
Clasificación por Fuente de Financiamiento y Clasificación Administrativa
Del 01 de enero al 31 de diciembre de 2023

Concepto	Egresos					Subejercicio	
	Aprobado	Ampliaciones/ (Reducciones)	Modificado	Devengado	Pagado		
	1	2	3 = (1 + 2)	4	5		6 = (3 - 4)
309	Municipio de Chalchihuites	27,247,123	952,995	28,200,118	28,200,118	28,200,118	0
310	Municipio de El Plateado de Joaquín Amaro	6,495,818	315,711	6,811,529	6,811,529	6,811,529	0
311	Municipio de El Salvador	9,724,722	(12,563)	9,712,159	9,712,159	9,712,159	0
312	Municipio de Fresnillo	365,398,157	10,494,275	375,892,432	375,892,432	375,892,432	0
313	Municipio de Genaro Codina	17,947,925	2,042,712	19,990,637	19,990,637	19,990,637	0
314	Municipio de General Enrique Estrada	10,934,968	455,617	11,390,585	11,390,585	11,390,585	0
315	Municipio de General Francisco R. Murguía	69,023,415	(2,917,870)	66,105,545	66,105,545	66,105,545	0
316	Municipio de General Pánfilo Natera	52,906,402	2,578,519	55,484,921	55,484,921	55,484,921	0
317	Municipio de Guadalupe	235,298,610	12,066,513	247,365,123	247,365,123	247,365,123	0
318	Municipio de Huanusco	9,281,310	887,010	10,168,320	10,168,320	10,168,320	0
319	Municipio de Jalpa	33,603,310	3,619,347	37,222,657	37,222,657	37,222,657	0
320	Municipio de Jerez	91,538,072	5,407,196	96,945,268	96,945,268	96,945,268	0
321	Municipio de Jiménez del Teul	18,427,450	104,850	18,532,300	18,532,300	18,532,300	0
322	Municipio de Juan Aldama	34,995,565	2,236,607	37,232,172	37,232,172	37,232,172	0
323	Municipio de Juchipila	16,557,740	1,675,393	18,233,133	18,233,133	18,233,133	0
324	Municipio de Loreto	79,579,733	7,893,157	87,472,890	87,472,890	87,472,890	0
325	Municipio de Luís Moya	20,308,444	2,107,752	22,416,196	22,416,196	22,416,196	0
326	Municipio de Mazapil	53,930,396	(1,169,306)	52,761,090	52,761,090	52,761,090	0
327	Municipio de Melchor Ocampo	7,531,193	15,995	7,547,188	7,547,188	7,547,188	0
328	Municipio de Mezquital del Oro	8,171,090	434,798	8,605,888	8,605,888	8,605,888	0
329	Municipio de Miguel Auza	45,977,183	1,684,354	47,661,537	47,661,537	47,661,537	0
330	Municipio de Momax	5,463,909	274,183	5,738,092	5,738,092	5,738,092	0
331	Municipio de Monte Escobedo	19,029,436	1,577,568	20,607,004	20,607,004	20,607,004	0
332	Municipio de Morelos	16,330,852	1,553,787	17,884,639	17,884,639	17,884,639	0
333	Municipio de Moyahua de Estrada	8,946,058	1,788,826	10,734,884	10,734,884	10,734,884	0
334	Municipio de Nochistlán de Mejía	43,049,936	3,011,949	46,061,885	46,061,885	46,061,885	0
335	Municipio de Noria de Ángeles	38,743,285	981,545	39,724,830	39,724,830	39,724,830	0
336	Municipio de Ojocaliente	78,208,426	7,386,363	85,594,789	85,594,789	85,561,433	0
337	Municipio de Pánuco	31,697,077	2,449,560	34,146,637	34,146,637	34,146,637	0
338	Municipio de Pinos	157,438,154	10,020,984	167,459,138	167,459,138	167,459,138	0
339	Municipio de Río Grande	97,545,304	4,723,843	102,269,147	102,269,147	102,269,147	0
340	Municipio de Saín Alto	55,960,675	(1,569,115)	54,391,560	54,391,560	54,391,560	0

Cuenta Pública 2023
Poder Ejecutivo del Estado de Zacatecas
Estado Analítico del Ejercicio del Presupuesto de Egresos
Clasificación por Fuente de Financiamiento y Clasificación Administrativa
Del 01 de enero al 31 de diciembre de 2023

Concepto	Egresos					Subejercicio
	Aprobado	Ampliaciones/ (Reducciones)	Modificado	Devengado	Pagado	
	1	2	3 = (1 + 2)	4	5	
341 Municipio de Santa María de la Paz	7,227,545	352,980	7,580,525	7,580,525	7,580,525	0
342 Municipio de Sombrerete	108,579,573	130,482	108,710,055	108,710,055	108,710,055	0
343 Municipio de Susticacán	5,212,237	403,142	5,615,379	5,615,379	5,615,379	0
344 Municipio de Tabasco	30,316,197	1,699,805	32,016,002	32,016,002	32,016,002	0
345 Municipio de Tepechtlán	16,941,781	1,020,968	17,962,749	17,962,749	17,962,749	0
346 Municipio de Tepetongo	15,072,206	1,385,770	16,457,976	16,457,976	16,457,976	0
347 Municipio de Teúl de González Ortega	8,872,115	433,130	9,305,245	9,305,245	9,305,245	0
348 Municipio de Tlaltenango de Sánchez Román	49,966,877	1,932,451	51,899,328	51,899,328	51,899,328	0
349 Municipio de Trancoso	34,475,982	2,138,488	36,614,470	36,614,470	36,614,470	0
350 Municipio de Trinidad García de la Cadena	5,849,050	157,038	6,006,088	6,006,088	6,006,088	0
351 Municipio de Valparaíso	89,724,391	(489,568)	89,234,823	89,234,823	89,234,823	0
352 Municipio de Vetagrande	18,755,059	750,487	19,505,546	19,505,546	19,505,546	0
353 Municipio de Villa de Cos	78,739,741	2,540,906	81,280,647	81,280,647	81,280,647	0
354 Municipio de Villa García	32,427,812	758,708	33,186,520	33,186,520	33,186,520	0
355 Municipio de Villa González Ortega	27,542,671	1,972,005	29,514,676	29,514,676	29,514,676	0
356 Municipio de Villa Hidalgo	43,471,972	2,983,373	46,455,345	46,455,345	46,455,345	0
357 Municipio de Villanueva	55,864,362	4,352,484	60,216,846	60,216,846	60,216,846	0
358 Municipio de Zacatecas	170,761,837	15,638,738	186,400,575	186,400,575	186,400,575	0
399 Por Asignar	0	122,353	122,353	122,353	122,353	0
27 Otros Recursos de Transferencias Federales Etiquetadas	0	170,006,119	170,006,119	170,006,119	170,006,119	0
21111 Poder Ejecutivo	0	175,747	175,747	175,747	175,747	0
14 Secretaría del Agua y Medio Ambiente	0	175,747	175,747	175,747	175,747	0
21120 Poder Ejecutivo	0	169,830,373	169,830,373	169,830,373	169,830,373	0
64 Servicios de Salud de Zacatecas	0	169,830,373	169,830,373	169,830,373	169,830,373	0
Total general	36,812,548,822	5,317,442,595	42,129,991,417	42,129,991,417	40,248,273,560	0

Cuenta Pública 2023
Poder Ejecutivo del Estado de Zacatecas
Estado Analítico del Ejercicio del Presupuesto de Egresos
Clasificación Administrativa, Fuente y Origen
Del 01 de enero al 31 de diciembre de 2023

Concepto		Egresos					Subejercicio 6 = (3 - 4)
		Aprobado	Ampliaciones/ (Reducciones)	Modificado	Devengado	Pagado	
		1	2	3 = (1 + 2)	4	5	
2111	Poder Ejecutivo	19,943,213,057	2,049,774,343	21,992,987,400	21,992,987,400	20,111,742,032	0
1	Jefatura de Oficina del C. Gobernador:	229,756,988	(55,336,510)	174,420,478	174,420,478	171,573,227	0
11	Recursos Fiscales	129,538,586	(39,288,739)	90,249,847	90,249,847	89,014,134	0
2312001	CAPÍTULO 2000 Y 3000	105,538,586	(18,701,576)	86,837,010	86,837,010	86,437,896	0
2313201	AYUDAS SOCIALES Y SUBSIDIOS A LA	24,000,000	(20,658,969)	3,341,031	3,341,031	2,504,431	0
2314002	BIENES MUEBLES, INMUEBLES E INTAG	0	71,807	71,807	71,807	71,807	0
15	Recursos Federales	100,218,402	(16,047,771)	84,170,631	84,170,631	82,559,094	0
2311001	GODEZAC	100,218,402	(16,047,771)	84,170,631	84,170,631	82,559,094	0
2312004	CAPITULO 2000 Y 3000 B	0	0	0	0	0	0
2	Secretaría General de Gobierno	194,029,402	(6,374,804)	187,654,598	187,654,598	173,826,667	0
11	Recursos Fiscales	26,748,596	(2,291,056)	24,457,540	24,457,540	23,897,978	0
2312001	CAPÍTULO 2000 Y 3000	26,748,596	(2,291,056)	24,457,540	24,457,540	23,897,978	0
2313305	PROGRAMA DE RENOVACION DE UNIDADES TAXI CONFIABLE Y SEGURO	0	0	0	0	0	0
2314002	BIENES MUEBLES, INMUEBLES E INTAG	0	0	0	0	0	0
15	Recursos Federales	167,280,806	(30,535,125)	136,745,681	136,745,681	133,994,199	0
2311001	GODEZAC	144,780,806	(19,270,041)	125,510,765	125,510,765	122,950,197	0
2311005	EVENTUALES Y LISTAS DE RAYA B	0	775,983	775,983	775,983	775,983	0
2313114	CONV DE ADHESION Y COLAB DE SUBS FEDERAL EN COPARTICIP APORTACION ESTAT	2,000,000	322,639	2,322,639	2,322,639	2,131,726	0
2313126	CONASE	2,800,000	(22,012)	2,777,988	2,777,988	2,777,988	0
2313205	AYUDAS SOCIALES Y SUBSIDIOS A LA	17,700,000	(12,363,200)	5,336,800	5,336,800	5,336,800	0

Cuenta Pública 2023
Poder Ejecutivo del Estado de Zacatecas
Estado Analítico del Ejercicio del Presupuesto de Egresos
Clasificación Administrativa, Fuente y Origen
Del 01 de enero al 31 de diciembre de 2023

Concepto	Egresos					Subejercicio 6 = (3 - 4)
	Aprobado	Ampliaciones/ (Reducciones)	Modificado	Devengado	Pagado	
	1	2	3 = (1 + 2)	4	5	
2314001 BIENES MUEBLES, INMUEBLES E INTAG	0	0	0	0	0	0
2343114 CONV DE ADHESION Y COLAB DE SUBS FEDERAL EN COPARTICIP APORTACION ESTAT	0	21,506	21,506	21,506	21,506	0
25 Recursos Federales	0	26,451,376	26,451,376	26,451,376	15,934,490	0
2247123 CONV DE ADHESION Y COLAB DE SUBS FEDERAL EN COPARTICIP EN ACC DE BUSQ	0	226	226	226	226	0
2327123 CONV DE ADHESION Y COLAB DE SUBS FEDERAL EN COPARTICIP EN ACC DE BUSQ	0	24,342,643	24,342,643	24,342,643	14,234,535	0
2327193 AVGM ZAC AC01 SGG 095	0	1,055,460	1,055,460	1,055,460	985,923	0
2347123 CONV DE ADHESION Y COLAB DE SUBS FEDERAL EN COPARTICIP EN ACC DE BUSQ	0	1,006,555	1,006,555	1,006,555	713,805	0
2347193 AVGM ZAC AC01 SGG 095	0	46,492	46,492	46,492	0	0
3 Secretaría de Finanzas	2,953,743,921	(667,634,005)	2,286,109,916	2,286,109,916	2,249,038,087	0
11 Recursos Fiscales	351,898,994	22,370,976	374,269,970	374,269,970	367,888,394	0
2312001 CAPÍTULO 2000 Y 3000	191,019,465	4,022,235	195,041,700	195,041,700	190,484,351	0
2313122 APORTACION ESTATAL MODERNIZACION DE REGISTROS PUBLICOS SEDATU	0	3,130,810	3,130,810	3,130,810	1,306,583	0
2313201 AYUDAS SOCIALES Y SUBSIDIOS A LA	20,000,000	50,467,998	70,467,998	70,467,998	70,467,998	0
2314002 BIENES MUEBLES, INMUEBLES E INTAG	0	81,577,433	81,577,433	81,577,433	81,577,433	0
2316301 EROGACIONES ESPECIALES	42,829,090	(31,542,038)	11,287,052	11,287,052	11,287,052	0
2318101 DEUDA PÚBLICA ESTATAL	98,050,439	(85,399,625)	12,650,814	12,650,814	12,650,814	0
2348206 APORTACION ESTATAL MODERNIZACION DE REGISTROS PUBLICOS SEDATU	0	114,164	114,164	114,164	114,164	0
15 Recursos Federales	1,729,663,748	(744,567,334)	985,096,414	985,096,414	954,866,176	0
2311001 GODEZAC	286,486,553	(28,107,017)	258,379,536	258,379,536	252,970,746	0
2312004 CAPITULO 2000 Y 3000 B	0	26,931,942	26,931,942	26,931,942	26,735,844	0

Cuenta Pública 2023
Poder Ejecutivo del Estado de Zacatecas
Estado Analítico del Ejercicio del Presupuesto de Egresos
Clasificación Administrativa, Fuente y Origen
Del 01 de enero al 31 de diciembre de 2023

Concepto	Egresos					Subejercicio 6 = (3 - 4)
	Aprobado	Ampliaciones/ (Reducciones)	Modificado	Devengado	Pagado	
	1	2	3 = (1 + 2)	4	5	
2313118 POTENCIACION FEIEF	0	48,503,743	48,503,743	48,503,743	48,503,743	0
2313209 SEGURIDAD SOCIAL	0	4,113,129	4,113,129	4,113,129	4,113,129	0
2314001 BIENES MUEBLES, INMUEBLES E INTAG	60,000,000	373,529,975	433,529,975	433,529,975	408,904,625	0
2316304 EROGACIONES ESPECIALES B	725,980,853	(725,980,853)	0	0	0	0
2318102 DEUDA PÚBLICA ESTATAL B	657,196,342	(497,046,468)	160,149,874	160,149,874	160,149,874	0
2318303 FONDO SANEAMIENTO FINANCIERO Y FORTALECIMIENTO INSTITUCIONAL 2023 B	0	53,488,215	53,488,215	53,488,215	53,488,215	0
17 Otros recursos	0	50,600,360	50,600,360	50,600,360	50,600,360	0
2215008 FONDO DE ESTABILIZACION DE LOS INGRESOS PRESUPUESTARIOS	0	50,600,360	50,600,360	50,600,360	50,600,360	0
25 Recursos Federales	872,181,179	3,961,993	876,143,172	876,143,172	875,683,158	0
2243304 FISM	0	1	1	1	1	0
2243305 FORTAMUN	0	63	63	63	63	0
2243312 FAFEF	0	5,429	5,429	5,429	5,429	0
2247183 PROG DE MODERNIZACION DE LOS REGISTRO PUBLICO DE LA PROPIEDAD CATASTRO	0	565	565	565	565	0
2323312 FAFEF	872,181,179	(634,872)	871,546,307	871,546,307	871,546,307	0
2327035 PROVISION PARA LA ARMONIZACION CONTABLE	0	1,877,299	1,877,299	1,877,299	1,877,299	0
2327183 PROG DE MODERNIZACION DE LOS REGISTRO PUBLICO DE LA PROPIEDAD CATASTRO	0	1,004,567	1,004,567	1,004,567	560,761	0
2343312 FAFEF	0	1,681,259	1,681,259	1,681,259	1,681,259	0
2347035 PROVISION PARA LA ARMONIZACION CONTABLE	0	11,474	11,474	11,474	11,474	0
2347183 PROG DE MODERNIZACION DE LOS REGISTRO PUBLICO DE LA PROPIEDAD CATASTRO	0	16,208	16,208	16,208	0	0
4 Secretaría de Seguridad Pública	1,863,095,795	212,587,644	2,075,683,439	2,075,683,439	1,772,931,472	0

Cuenta Pública 2023
Poder Ejecutivo del Estado de Zacatecas
Estado Analítico del Ejercicio del Presupuesto de Egresos
Clasificación Administrativa, Fuente y Origen
Del 01 de enero al 31 de diciembre de 2023

Concepto	Egresos					Subejercicio 6 = (3 - 4)
	Aprobado	Ampliaciones/ (Reducciones)	Modificado	Devengado	Pagado	
	1	2	3 = (1 + 2)	4	5	
11 Recursos Fiscales	439,506,309	(5,143,353)	434,362,956	434,362,956	425,378,412	0
2249035 CONVENIO SESESP DE INFRAESTRUCTURA CON MUNICIPIOS 2022	0	309,303	309,303	309,303	309,303	0
2312001 CAPÍTULO 2000 Y 3000	431,806,309	(83,871,396)	347,934,913	347,934,913	339,646,342	0
2313201 AYUDAS SOCIALES Y SUBSIDIOS A LA	7,700,000	(1,386,695)	6,313,305	6,313,305	6,313,305	0
2314002 BIENES MUEBLES, INMUEBLES E INTAG	0	79,805,436	79,805,436	79,805,436	79,109,462	0
15 Recursos Federales	1,230,247,519	(16,175,225)	1,214,072,294	1,214,072,294	1,168,175,949	0
2311001 GODEZAC	1,166,247,519	(148,377,537)	1,017,869,982	1,017,869,982	995,018,891	0
2311005 EVENTUALES Y LISTAS DE RAYA B	0	2,981,933	2,981,933	2,981,933	2,981,933	0
2312004 CAPITULO 2000 Y 3000 B	0	15,269,400	15,269,400	15,269,400	15,269,400	0
2313101 APORTACIÓN ESTATAL A SEGURIDAD PÚBLICA	64,000,000	(705,112)	63,294,888	63,294,888	44,641,634	0
2313128 SSP Proyecto Plurianual Slución Tecnologica Integral	0	40,000,000	40,000,000	40,000,000	40,000,000	0
2313129 APORTACION ESTATAL FOFISP 2023	0	14,778,702	14,778,702	14,778,702	14,778,702	0
2314001 BIENES MUEBLES, INMUEBLES E INTAG	0	11,081,530	11,081,530	11,081,530	6,689,530	0
2318301 Fondo Municipal para Seguridad Pública	0	48,795,859	48,795,859	48,795,859	48,795,859	0
2348129 APORTACION ESTATAL FOFISP 2023	0	0	0	0	0	0
17 Otros recursos	0	188,410,353	188,410,353	188,410,353	17,645,760	0
2215007 FONDO DE INVERSION PRODUCTIVA	0	155,236,000	155,236,000	155,236,000	0	0
2231035 CONVENIO SESESP DE INFRAESTRUCTURA CON MUNICIPIOS 2022	0	45,257	45,257	45,257	45,257	0
2331035 CONVENIO SESESP DE INFRAESTRUCTURA CON MUNICIPIOS 2022	0	8,870,000	8,870,000	8,870,000	0	0
2331142 CONVENIOS DE MEJORA SALARIAL CON MUNICIPIOS 2023	0	2,676,486	2,676,486	2,676,486	2,577,505	0

Cuenta Pública 2023
Poder Ejecutivo del Estado de Zacatecas
Estado Analítico del Ejercicio del Presupuesto de Egresos
Clasificación Administrativa, Fuente y Origen
Del 01 de enero al 31 de diciembre de 2023

Concepto		Egresos					Subejercicio 6 = (3 - 4)
		Aprobado	Ampliaciones/ (Reducciones)	Modificado	Devengado	Pagado	
		1	2	3 = (1 + 2)	4	5	
2348101	APORTACIÓN ESTATAL A SEGURIDAD PÚBLICA	0	1,192,285	1,192,285	1,192,285	23,000	0
2362022	PROFESIONALIZACION DE CORPORACIONES	0	520,363	520,363	520,363	468,363	0
2362023	PROGRAMAS CONVENIDOS EN MATERIA DE SEGURIDAD	0	19,869,963	19,869,963	19,869,963	14,531,636	0
25	Recursos Federales	193,341,967	45,495,869	238,837,836	238,837,836	161,731,351	0
2243311	FASP	0	1,498,991	1,498,991	1,498,991	1,498,991	0
2323311	FASP	193,341,967	19,334,197	212,676,164	212,676,164	139,086,424	0
2327195	FOFISP 2023	0	14,798,524	14,798,524	14,798,524	14,770,524	0
2327196	AVGM ZAC AC02 SESESP 132	0	1,528,394	1,528,394	1,528,394	1,524,600	0
2343311	FASP	0	7,978,826	7,978,826	7,978,826	4,850,813	0
2347195	RENDIMIENTOS FOFISP 2023	0	297,338	297,338	297,338	0	0
2347196	Rendimientos AVGM ZAC AC02 SESESP 132	0	59,600	59,600	59,600	0	0
5	Secretaría de Administración	357,002,026	42,072,018	399,074,044	399,074,044	351,925,180	0
11	Recursos Fiscales	29,995,200	12,343,346	42,338,546	42,338,546	41,732,144	0
2312001	CAPÍTULO 2000 Y 3000	29,995,200	8,106,708	38,101,908	38,101,908	37,495,506	0
2314002	BIENES MUEBLES, INMUEBLES E INTAG	0	4,236,637	4,236,637	4,236,637	4,236,637	0
15	Recursos Federales	327,006,826	29,728,673	356,735,499	356,735,499	310,193,036	0
2311001	GODEZAC	177,006,826	(20,312,581)	156,694,245	156,694,245	153,375,889	0
2314001	BIENES MUEBLES, INMUEBLES E INTAG	150,000,000	50,041,253	200,041,253	200,041,253	156,817,147	0
6	Secretaría de la Función Pública	118,257,369	(11,936,335)	106,321,034	106,321,034	103,976,092	0
11	Recursos Fiscales	11,108,441	1,408,983	12,517,424	12,517,424	12,104,605	0

Cuenta Pública 2023
Poder Ejecutivo del Estado de Zacatecas
Estado Analítico del Ejercicio del Presupuesto de Egresos
Clasificación Administrativa, Fuente y Origen
Del 01 de enero al 31 de diciembre de 2023

Concepto		Egresos					Subejercicio 6 = (3 - 4)
		Aprobado	Ampliaciones/ (Reducciones)	Modificado	Devengado	Pagado	
		1	2	3 = (1 + 2)	4	5	
2311004	GODEZAC B	0	0	0	0	0	0
2312001	CAPÍTULO 2000 Y 3000	11,108,441	1,408,983	12,517,424	12,517,424	12,104,605	0
15	Recursos Federales	107,148,928	(15,934,257)	91,214,671	91,214,671	89,282,548	0
2311001	GODEZAC	107,148,928	(15,934,257)	91,214,671	91,214,671	89,282,548	0
17	Otros recursos	0	2,588,939	2,588,939	2,588,939	2,588,939	0
2071001	RETENCIONES 5 AL MILLAR 2020	0	155,811	155,811	155,811	155,811	0
2371001	RETENCIONES 5 AL MILLAR	0	2,433,127	2,433,127	2,433,127	2,433,127	0
7	Secretaría de Economía	144,888,718	5,742,994	150,631,712	150,631,712	147,892,493	0
11	Recursos Fiscales	46,645,178	667,967	47,313,145	47,313,145	46,406,775	0
2312001	CAPÍTULO 2000 Y 3000	15,145,178	1,717,126	16,862,304	16,862,304	16,511,477	0
2313301	RECURSO ESTATAL PARA EL DESARROLL	31,500,000	(1,049,160)	30,450,840	30,450,840	29,895,298	0
15	Recursos Federales	98,243,540	(4,415,975)	93,827,565	93,827,565	92,012,181	0
2311001	GODEZAC	84,838,372	(3,835,059)	81,003,313	81,003,313	79,509,866	0
2311005	EVENTUALES Y LISTAS DE RAYA B	5,905,168	(549,634)	5,355,534	5,355,534	5,033,596	0
2313304	RECURSO ESTATAL PARA EL DESARROLL	7,500,000	(31,282)	7,468,718	7,468,718	7,468,718	0
17	Otros recursos	0	2,880,000	2,880,000	2,880,000	2,862,535	0
2331125	APORTACIÓN MUNICIPAL PARA CAPACITACIÓN PARA EL AUTOEMPLEO	0	1,270,000	1,270,000	1,270,000	1,262,000	0
2331126	APORTACIÓN MUNICIPAL PARA APOYO EN EQUIPAMIENTO	0	780,000	780,000	780,000	780,000	0
2331127	APORTACIÓN MUNICIPAL PARA IMPULSO A PROYECTOS PRODUCTIVOS	0	300,000	300,000	300,000	300,000	0
2331128	APORTACIÓN MUNICIPAL PARA COMPRA DE ARTESANIAS	0	30,000	30,000	30,000	29,927	0

Cuenta Pública 2023
Poder Ejecutivo del Estado de Zacatecas
Estado Analítico del Ejercicio del Presupuesto de Egresos
Clasificación Administrativa, Fuente y Origen
Del 01 de enero al 31 de diciembre de 2023

Concepto		Egresos					Subejercicio 6 = (3 - 4)
		Aprobado	Ampliaciones/ (Reducciones)	Modificado	Devengado	Pagado	
		1	2	3 = (1 + 2)	4	5	
2331129	APORTACIÓN MUNICIPAL PARA MEJORA TU TALLER	0	50,000	50,000	50,000	40,608	0
2331130	APORTACIÓN MUNICIPAL PARA APOYOS MEDIANTE FINANCIAMIENTO	0	450,000	450,000	450,000	450,000	0
25	Recursos Federales	0	6,611,003	6,611,003	6,611,003	6,611,003	0
2247158	REND. CENTROS DE CONCILIACION Y DE TRIBUNALES LABORALES TERCERA ETAPA	0	16	16	16	16	0
2327176	PAE SUBSIDIOS DE APOYO CONSEJEROS LABORALES	0	6,610,987	6,610,987	6,610,987	6,610,987	0
8	Secretaría de Turismo	82,673,833	(7,577,000)	75,096,833	75,096,833	74,102,860	0
11	Recursos Fiscales	32,790,808	191,330	32,982,138	32,982,138	32,766,170	0
2312001	CAPÍTULO 2000 Y 3000	32,790,808	31,656	32,822,464	32,822,464	32,606,496	0
2314002	BIENES MUEBLES, INMUEBLES E INTAG	0	159,674	159,674	159,674	159,674	0
15	Recursos Federales	49,883,025	-7,768,329	42,114,696	42,114,696	41,336,689	0
2311001	GODEZAC	49,883,025	(9,213,483)	40,669,542	40,669,542	39,891,536	0
2312004	CAPITULO 2000 Y 3000 B	0	1,445,153	1,445,153	1,445,153	1,445,153	0
9	Secretaría de Obras Públicas	965,955,011	1,561,953,927	2,527,908,938	2,527,908,938	1,791,444,808	0
11	Recursos Fiscales	557,358,085	(154,627,576)	402,730,509	402,730,509	167,891,078	0
2249079	RENDIMIENTOS APORTACION MUNICIPAL AL FIMP FIII	0	41,817	41,817	41,817	41,817	0
2249082	RENDIMIENTOS APORTACION MUNICIPAL AL FIMP FIV	0	61,260	61,260	61,260	61,260	0
2312001	CAPÍTULO 2000 Y 3000	44,753,762	(911,040)	43,842,722	43,842,722	41,853,662	0
2315001	PROGRAMA ESTATAL DE OBRA	431,391,580	(151,654,743)	279,736,837	279,736,837	103,706,633	0
2315003	Impuesto Adicional para Infraestructura	81,212,743	(2,164,870)	79,047,873	79,047,873	22,227,706	0
15	Recursos Federales	408,596,926	135,121,888	543,718,814	543,718,814	354,898,790	0

Cuenta Pública 2023
Poder Ejecutivo del Estado de Zacatecas
Estado Analítico del Ejercicio del Presupuesto de Egresos
Clasificación Administrativa, Fuente y Origen
Del 01 de enero al 31 de diciembre de 2023

Concepto		Egresos					Subejercicio 6 = (3 - 4)
		Aprobado	Ampliaciones/ (Reducciones)	Modificado	Devengado	Pagado	
		1	2	3 = (1 + 2)	4	5	
2311001	GODEZAC	257,456,879	(3,223,476)	254,233,403	254,233,403	249,165,385	0
2311005	EVENTUALES Y LISTAS DE RAYA B	13,744,370	1,141,979	14,886,349	14,886,349	14,533,725	0
2314001	BIENES MUEBLES, INMUEBLES E INTAG	0	1,039,000	1,039,000	1,039,000	1,039,000	0
2315002	PROGRAMA ESTATAL DE OBRA B	137,395,677	(47,234,997)	90,160,680	90,160,680	90,160,680	0
2325002	FEIEF	0	183,399,382	183,399,382	183,399,382	0	0
17	Otros recursos	0	1,297,055,887	1,297,055,887	1,297,055,887	1,258,062,629	0
2215007	FONDO DE INVERSION PRODUCTIVA	0	1,236,379,471	1,236,379,471	1,236,379,471	1,236,379,471	0
2249022	Municipio de Villanueva Modernización y Ampliación Blvd. Salida al Plat	0	121,921	121,921	121,921	121,921	0
2249023	Municipio de Pinos Programa Rescate Carretero	0	374,893	374,893	374,893	374,893	0
2249024	Municipio de Nochistlan Programa Rescate Carretero	0	132,758	132,758	132,758	132,758	0
2249025	Municipio de Valparaiso Programa Rescate Carretero	0	203,005	203,005	203,005	203,005	0
2249026	Municipio de Tepetongo Construcción de Camino San Antonio	0	59,267	59,267	59,267	59,267	0
2249027	Municipio de Jalpa Reconstrucción de Mercado Morelos	0	204,523	204,523	204,523	204,523	0
2331018	PROGRAMA RESCATE CARRETERO 2023 MPIO DE APOZOL	0	786,023	786,023	786,023	786,023	0
2331019	RECONS PUENTE VEHICULAR C. BENITO JUÁREZ MPIO GENARO CODINA	0	1,763,140	1,763,140	1,763,140	1,763,140	0
2331022	PROGRAMA RESCATE CARRETERO CONVENIO SOP VILLANUEVA 2023	0	4,452,579	4,452,579	4,452,579	4,452,579	0
2331024	PROGRAMA RESCATE CARRETERO CONVENIO SOP NOCHISTLAN 2023	0	2,471,153	2,471,153	2,471,153	2,471,153	0
2331025	PROGRAMA RESCATE CARRETERO VALPARAÍSO SAN MATEO CARACOLES LOS SAUCES	0	703,404	703,404	703,404	43,712	0
2331027	PROGRAMA RESCATE CARRETERO JALPA REHAB CARRETERA JALPA CALBILLO BACHEO	0	1,721,493	1,721,493	1,721,493	122,527	0
2331058	PROGRAMA RESCATE CARRETERO MIGUEL AUZA TIERRA GENEROSA COLONIA HIDALGO	0	7,888,138	7,888,138	7,888,138	1,211,978	0

Cuenta Pública 2023
Poder Ejecutivo del Estado de Zacatecas
Estado Analítico del Ejercicio del Presupuesto de Egresos
Clasificación Administrativa, Fuente y Origen
Del 01 de enero al 31 de diciembre de 2023

Concepto	Egresos					Subejercicio 6 = (3 - 4)	
	Aprobado	Ampliaciones/ (Reducciones)	Modificado	Devengado	Pagado		
	1	2	3 = (1 + 2)	4	5		
2331062	PROGRAMA RESCATE CARRETERO SANTA MARÍA DE LA PAZ MESA GRANDE ZAPOTITO	0	799,999	799,999	799,999	0	0
2331065	CONSTRUCCIÓN DE CASA ALBERGUE JIMÉNEZ DEL TEUL	0	1,000,000	1,000,000	1,000,000	157,153	0
2331070	PROGRAMA RESCATE CARRETERO ATOLINGA BULEVAR DE ACCESO	0	1,477,500	1,477,500	1,477,500	0	0
2331075	PROGRAMA RESCATE CARRETERO LORETO RECONSTRUCCIÓN CARRETERA NORIAS GPE	0	0	0	0	0	0
2331078	COLOCACIÓN DE DUELA EN AUDITORIO MUNICIPAL DE TRANCOSO	0	412,372	412,372	412,372	0	0
2331083	OBRA DE DRENAJE EN LA COMUNIDAD DE LUIS MOYA JIMÉNEZ DEL TEUL	0	1,000,000	1,000,000	1,000,000	0	0
2331084	PROGRAMA RESCATE CARRETERO REHAB LUIS MOYA PABELLÓN LORETO REPUVE	0	0	0	0	0	0
2331085	PROGRAMA RESCATE CARRETERO LORETO REHAB PEDREGOSO LA ALQUERÍA	0	1,169,951	1,169,951	1,169,951	0	0
2331086	PROGRAMA RESCATE CARRETERO LORETO EL LOBO CONCEPCIÓN EMILIO CARRANZA	0	896,816	896,816	896,816	0	0
2331087	PROGRAMA RESCATE CARRETERO LORETO SAN MARCOS LA ALQUERÍA	0	0	0	0	0	0
2331088	REHABILITACIÓN DE IGLESIA GUADALUPE EN LA CABECERA MPAL DE VALPARAÍSO	0	0	0	0	0	0
2331090	PROGRAMA RESCATE CARRETERO REHAB CARRETERA FLORENCIA DE BENITO JUAREZ	0	1,000,000	1,000,000	1,000,000	0	0
2331091	CONSTRUCCION SALON USOS MULTIPLES GRAL. FRANCISCO R. MURGUÍA	0	500,000	500,000	500,000	0	0
2331092	REHABILITACIÓN AL INTERIOR DEL PANTEÓN ÁNGELES ETERNOS JEREZ DE GARCÍA	0	4,950,000	4,950,000	4,950,000	225,110	0
2331093	PROGRAMA RESCATE CARRETERO DRENAJE SUPERFICIAL LA PITAYA JALPA	0	341,906	341,906	341,906	229,907	0
2331094	PROGRAMA RESCATE CARRETE ROREHABILITACIÓN CARRETERA TABASCO CALVILLO	0	1,999,997	1,999,997	1,999,997	1,999,997	0
2331095	CONSTRUCCIÓN DE PUENTE ELEVADO EN HUISCOLCO TABASCO	0	856,067	856,067	856,067	0	0
2331096	PROGRAMA RESCATE CARRETERO REHAB CARRETERA TABASCO HUISCOLCO COSALIMA	0	1,143,919	1,143,919	1,143,919	1,143,919	0
2331097	RECONSTRUCCIÓN CARRETRERA TRANCOSO SAN JOSÉ DEL CARMEN SAUZ DE CALERA	0	0	0	0	0	0
2331102	DOMO EN CANCHA DE USOS MULTIPLES CAÑITAS DE FELIPE PESCADOR	0	527,142	527,142	527,142	0	0

Cuenta Pública 2023
Poder Ejecutivo del Estado de Zacatecas
Estado Analítico del Ejercicio del Presupuesto de Egresos
Clasificación Administrativa, Fuente y Origen
Del 01 de enero al 31 de diciembre de 2023

Concepto	Egresos					Subejercicio 6 = (3 - 4)	
	Aprobado	Ampliaciones/ (Reducciones)	Modificado	Devengado	Pagado		
	1	2	3 = (1 + 2)	4	5		
2331105	REHABILITACIÓN DE CARRETERA EL SALADO EL SALVADOR	0	283,138	283,138	283,138	0	0
2331108	BAÑOS PÚBLICOS JIMÉNEZ DEL TEÚL	0	482,693	482,693	482,693	0	0
2331112	CARRETERA A LAS PILAS MORELOS FEIEF	0	1,008,994	1,008,994	1,008,994	0	0
2331113	PROGRAMA RESCATE CARRETERO REHAB LUIS MOYA PABELLÓN LORETO FDO 3	0	414,510	414,510	414,510	0	0
2331117	REHABILITACIÓN DE LA CARRETERA HUISCOLCO LA CANTERA TABASCO	0	972,223	972,223	972,223	0	0
2331122	CONVENIO SOP PANUCO 2023 REST Y CONSV TEMPLO SAN JUAN BAUTISTA	0	300,000	300,000	300,000	0	0
2331123	CONV SOP LUIS MOYA REHABILITACIÓN DE CANCHA DE FÚTBOL UNIDAD DEPORTIVA	0	1,621,807	1,621,807	1,621,807	0	0
2331124	PROGRAMA RESCATE CARRRETERO RECONSTRUCCIÓN CARR VILLANUEVA EL PLATEADO	0	1,499,111	1,499,111	1,499,111	90,040	0
2331131	PROGR. RESCATE CARRETERO EN EL MPIO APOZOL RVE	0	0	0	0	0	0
2331132	REHAB. AV. FRANC. I MADERO MPIO GRAL. ENRIQUE ESTRADA RVE	0	0	0	0	0	0
2331133	PROGRAMA RESCATE CARRETERO EN EL MPIO GUADALUPE RVE	0	0	0	0	0	0
2331134	REHABILITACION BULEVAR EN EL MPIO JALPA	0	1,648,749	1,648,749	1,648,749	0	0
2331135	REHABILITACION DE BULEVAR SUR MPIO JALPA FEIEF	0	1,851,251	1,851,251	1,851,251	0	0
2331136	PAVIMENTO EN DIVERSAS CALLES MPIO PÁNUCO RVE	0	0	0	0	0	0
2331137	REHABILITACION DE BLVD DE ACCESO EN EL MPIO DE NOCHISTLAN RVE	0	0	0	0	0	0
2331138	PROGRAMA RESCATE CARRETERO EN EL MPIO VALPARAISO RVE	0	0	0	0	0	0
2331139	REHABILITACION DE DIVERSAS CALLES EN EL MPIO DE VILLANUEVA RVE	0	0	0	0	0	0
2331140	REHAB. DE CARRETERA FCO. I MADERO CIENEGUILLAS EN MPIO ZACATECAS FEIEF	0	4,531,284	4,531,284	4,531,284	314,526	0
2331141	CONSTRUCCION DE SERVICIOS SANITARIOS DEL MUNICIPIO DE JOAQUIN AMARO	0	253,699	253,699	253,699	0	0
2341018	RENDIMIENTOS PROGRAMA RESCATE CARRETERO 2023 MPIO DE APOZOL	0	21,805	21,805	21,805	0	0

Cuenta Pública 2023
Poder Ejecutivo del Estado de Zacatecas
Estado Analítico del Ejercicio del Presupuesto de Egresos
Clasificación Administrativa, Fuente y Origen
Del 01 de enero al 31 de diciembre de 2023

Concepto	Egresos					Subejercicio 6 = (3 - 4)	
	Aprobado	Ampliaciones/ (Reducciones)	Modificado	Devengado	Pagado		
	1	2	3 = (1 + 2)	4	5		
2341019	RENDIMIENTOS RECONS PUENTE VEHICULAR C. BENITO JUÁREZ MPIO GENARO COD	0	51,517	51,517	51,517	0	0
2341022	RENDIMIENTOS PROGRAMA RESCATE CARRETERO CONVENIO SOP VILLANUEVA 2023	0	187,832	187,832	187,832	0	0
2341024	RENDIMIENTOS PROGRAMA RESCATE CARRETERO CONVENIO SOP NOCHISTLAN 2023	0	117,031	117,031	117,031	0	0
2341025	RENDIMIENTOS PROGRAMA RESCATE CARRETERO VALPARAÍSO SAN MATEO CARACOLES	0	36,666	36,666	36,666	0	0
2341027	RENDIMIENTOS PROGRAMA RESCATE CARRETERO JALPA REHAB CARRETERA JALPA CA	0	42,944	42,944	42,944	0	0
2341058	RENDIMIENTOS PROGRAMA RESCATE CARRETERO MIGUEL AUZA TIERRA GENEROSA	0	242,234	242,234	242,234	0	0
2341062	RENDIMIENTOS PROGRAMA RESCATE CARRETERO SANTA MARÍA DE LA PAZ MESA GRA	0	31,696	31,696	31,696	0	0
2341065	RENDIMIENTOS OBRA DE DRENAJE EN LA COMUNIDAD DE LUIS MOYA JIMÉNEZ DEL	0	32,058	32,058	32,058	0	0
2341070	RENDIMIENTOS PROGRAMA RESCATE CARRETERO ATOLINGA BULEVAR DE ACCESO	0	38,031	38,031	38,031	0	0
2341078	RENDIMIENTOS COLOCACIÓN DE DUELA EN AUDITORIO MUNICIPAL DE TRANCOSO	0	10,903	10,903	10,903	0	0
2341083	RENDIMIENTOS OBRA DE DRENAJE EN LA COMUNIDAD DE LUIS MOYA JIMÉNEZ DEL	0	32,058	32,058	32,058	0	0
2341086	RENDIMIENTOS PROGRAMA RESCATE CARRETERO LORETO EL LOBO CONCEPCIÓN EMILI	0	29,014	29,014	29,014	0	0
2341090	RENDIMIENTOS PROGRAMA RESCATE CARRETERO REHAB CARRETERA FLORENCIA DE B	0	29,254	29,254	29,254	0	0
2341091	RENDIMIENTOS CONSTRUCCION SALON USOS MULTIPLES GRAL FRANCISCO R. MURGU	0	18,716	18,716	18,716	0	0
2341092	RENDIMIENTOS REHABILITACIÓN AL INTERIOR DEL PANTEÓN ÁNGELES ETERNOS JER	0	157,146	157,146	157,146	0	0
2341093	RENDIMIENTOS PROGRAMA RESCATE CARRETERO DRENAJE SUPERFICIAL LA PITAYA J	0	8,529	8,529	8,529	0	0
2341094	RENDIMIENTOSPROGRAMA RESCATE CARRETE ROREHABILITACIÓN CARRETERA TABASC	0	56,141	56,141	56,141	56,141	0
2341095	RENDIMIENTOS CONSTRUCCIÓN DE PUENTE ELEVADO EN HUISCOLCO TABASCO	0	8,604	8,604	8,604	0	0
2341096	RENDIMIENTOS PROGRAMA RESCATE CARRETERO REHAB CARRETERA TABASCO	0	32,117	32,117	32,117	32,117	0
2341102	RENDIMIENTOS DOMO EN CANCHA DE USOS MULTIPLES CAÑITAS DE FELIPE PESCADO	0	9,097	9,097	9,097	0	0

Cuenta Pública 2023
Poder Ejecutivo del Estado de Zacatecas
Estado Analítico del Ejercicio del Presupuesto de Egresos
Clasificación Administrativa, Fuente y Origen
Del 01 de enero al 31 de diciembre de 2023

Concepto	Egresos					Subejercicio 6 = (3 - 4)	
	Aprobado	Ampliaciones/ (Reducciones)	Modificado	Devengado	Pagado		
	1	2	3 = (1 + 2)	4	5		
2341105	RENDIMIENTOS REHABILITACIÓN DE CARRETERA EL SALADO EL SALVADOR	0	8,453	8,453	8,453	0	0
2341108	RENDIMIENTOSBAÑOS PÚBLICOS JIMÉNEZ DEL TEÚL	0	11,978	11,978	11,978	0	0
2341113	RENDIMIENTOS PROGRAMA RESCATE CARRETERO REHAB LUIS MOYA PABELLÓN LOR	0	8,352	8,352	8,352	0	0
2341117	RENDIMIENTOS REHABILITACIÓN DE LA CARRETERA HUISCOLCO LA CANTERA TABA	0	16,837	16,837	16,837	0	0
2341122	RENDIMIENTOS CONVENIO SOP PANUCO 2023 REST Y CONSV TEMPLO SAN JUAN BAU	0	8,411	8,411	8,411	0	0
2341123	RENDIMIENTOS CONV SOP LUIS MOYA REHABILITACIÓN DE C	0	23,246	23,246	23,246	0	0
2341124	RENDIMIENTOS PROGRAMA RESCATE CARRRETERO RECON	0	21,487	21,487	21,487	0	0
2341135	RENDIMIENTOS REHABILITACION DE BULEVAR SUR MPIO JAL	0	360	360	360	0	0
2341140	RENDIMIENTOS REHAB. DE CARRETERA FCO. I MADERO CIENEGUILLAS EN MPIO ZAC	0	43,242	43,242	43,242	0	0
2341141	RENDIMIENTOS CONSTRUCCION DE SERVICIOS SANITARIOS DEL MUNICIPIO DE JOAQ	0	3,634	3,634	3,634	0	0
2341145	RENDIMIENTOS CARRETERA A LAS PILAS MORELOS FEIEF	0	24,826	24,826	24,826	0	0
2351026	FIDEICOMISO IRREVOCABLE DE ADMINISTRACIÓN, INVERSIÓN Y FUENTE DE PAGO P	0	5,486,769	5,486,769	5,486,769	5,486,769	0
25	Recursos Federales	0	284,403,729	284,403,729	284,403,729	10,592,310	0
2127190	FONDO MINERO PROYECTO 21 2020	0	2,092,159	2,092,159	2,092,159	2,092,159	0
2147190	FONDO MINERO PROYECTO 21 2020	0	108,211	108,211	108,211	108,211	0
2147191	FONDO MINERO PROYECTO 22 2020	0	3,415	3,415	3,415	3,415	0
2147192	FONDO MINERO PROYECTO 23 2020	0	55,838	55,838	55,838	55,838	0
2147193	FONDO MINERO PROYECTO 25 2020	0	555	555	555	555	0
2147195	FONDO MINERO PROYECTO 27 2020	0	20,380	20,380	20,380	20,380	0
2245001	FIES	0	540,747	540,747	540,747	540,747	0

Cuenta Pública 2023
Poder Ejecutivo del Estado de Zacatecas
Estado Analítico del Ejercicio del Presupuesto de Egresos
Clasificación Administrativa, Fuente y Origen
Del 01 de enero al 31 de diciembre de 2023

Concepto		Egresos					Subejercicio 6 = (3 - 4)
		Aprobado	Ampliaciones/ (Reducciones)	Modificado	Devengado	Pagado	
		1	2	3 = (1 + 2)	4	5	
2327202	CONVENIO SICT SOP PUENTE RIO GRANDE 2023 PROGRAMA RAMO 09	0	82,000,000	82,000,000	82,000,000	7,771,005	0
2327209	CONVENIO SICT SOP CONSERVACION PERIODICA CARRETERAS FEDERALES	0	199,200,000	199,200,000	199,200,000	0	0
2347202	RENDIMIENTOS CONVENIO SICT SOP PUENTE RIO GRANDE 2023 PROGRAMA RAMO 09	0	382,424	382,424	382,424	0	0
10	Secretaría de Educación	11,452,258,066	631,059,844	12,083,317,910	12,083,317,910	11,751,837,072	0
11	Recursos Fiscales	0	0	0	0	0	0
2362024	PROGRAMAS CONVENIDOS EN MATERIA DE SEGURIDAD B	0	0	0	0	0	0
15	Recursos Federales	1,025,858,065	(40,346,729)	985,511,336	985,511,336	917,442,468	0
2213302	EDUCACIÓN ESTATAL	0	0	0	0	0	0
2311001	GODEZAC	10,714,407	(863,327)	9,851,080	9,851,080	9,851,080	0
2313117	TELEBACHILLERATO ESTATAL	0	27,296,092	27,296,092	27,296,092	27,030,437	0
2313302	EDUCACIÓN ESTATAL	1,015,143,658	(66,779,494)	948,364,164	948,364,164	880,560,951	0
17	Otros recursos	0	6,094,665	6,094,665	6,094,665	6,039,604	0
2362003	SEDUZAC DEPOSITOS DE LA BENMAC	0	1,530,194	1,530,194	1,530,194	1,518,552	0
2362008	SEDUZAC PREPARATORIA ABIERTA	0	531,339	531,339	531,339	487,920	0
2362063	Derechos Escuela de Trabajo Social	0	884,090	884,090	884,090	884,090	0
2362064	INGRESOS PROPIOS SECTOR EDUCATIVO	0	3,149,042	3,149,042	3,149,042	3,149,042	0
25	Recursos Federales	10,426,400,001	665,311,908	11,091,711,909	11,091,711,909	10,828,355,000	0
104116	FAEB 2010	0	38,963	38,963	38,963	0	0
142520	ESCUELAS DE TIEMPO COMPLETO 2014	0	0	0	0	0	0
144106	RENDIMIENTOS FAEB 2014	0	44	44	44	44	0
144123	RENDIMIENTOS EDUCACION PROG ESCUELAS DE TIEMPO COMPLETO	0	617	617	617	617	0

Cuenta Pública 2023
Poder Ejecutivo del Estado de Zacatecas
Estado Analítico del Ejercicio del Presupuesto de Egresos
Clasificación Administrativa, Fuente y Origen
Del 01 de enero al 31 de diciembre de 2023

Concepto	Egresos					Subejercicio 6 = (3 - 4)
	Aprobado	Ampliaciones/ (Reducciones)	Modificado	Devengado	Pagado	
	1	2	3 = (1 + 2)	4	5	
154119 RENDIMIENTOS EDUCACION PROG DE FORT DE LA CAL EN EDUC BASICA	0	2,766	2,766	2,766	2,766	0
154160 FONE GASTO DE OPERACIÓN 2015	0	232,004	232,004	232,004	232,004	0
164114 PROG NACIONAL DE INGLES 2016	0	1,774	1,774	1,774	1,774	0
2243301 FONE	0	371,244	371,244	371,244	371,244	0
2243313 FONE OTROS GASTO CORRIENTE	0	159,814	159,814	159,814	159,814	0
2247036 PROGRAMA NACIONAL DE INGLES	0	5,808	5,808	5,808	5,808	0
2247038 APOYO PARA SOLV GASTO INHER A LA OPER Y PRES DE SERV DE EDU EN EL ED 10	0	63,679	63,679	63,679	63,679	0
2247039 PROGRAMA PARA EL DESARROLLO PROFESIONAL DOCENTE PRODEP	0	172,481	172,481	172,481	172,481	0
2247041 PROGRAMA TELEBACHILLERATO COMUNITARIO	0	12,191	12,191	12,191	12,191	0
2247081 APOYO PARA SOLV GASTO INHER A LA OPER Y PRES DE SERV DE EDUC EN EL ED 6	0	65	65	65	65	0
2247087 PROGRAMA EXPANSION DE LA EDUCACION INICIAL PARA EL EJERCICIO FISCAL	0	258,451	258,451	258,451	258,451	0
2247088 PROGRAMA S300 FORTALECIMIENTO A LA EXCELECIA EDUCATIVA 2022 FEDERAL	0	32,062	32,062	32,062	32,062	0
2247150 PROGRAMA FORTALECIMIENTO DE LOS SERVICIOS DE EDUCACIÓN ESPECIAL	0	116,513	116,513	116,513	116,513	0
2247186 APOYO PARA SOLV GASTO INHER A LA OPER Y PRES DE SERV DE EDUC EN EL ED 8	0	42,120	42,120	42,120	42,120	0
2247188 APOYO PARA SOLV GASTO INHER A LA OPER Y PRES DE SERV DE EDUC EN EL ED 9	0	155,089	155,089	155,089	155,089	0
2247198 APOYO P SOLVEN GTS INHEREN A LA OP Y PREST DE SERV DE EDU 2022 11	0	569,083	569,083	569,083	569,083	0
2247201 APOYO P SOLVEN GTS INHEREN A LA OP Y PREST DE SERV DE EDU 2022 12	0	132,832	132,832	132,832	132,832	0
2321111 EDUCACIÓN PÚBLICA	2,000,000,000	(2,000,000,000)	0	0	0	0
2323301 FONE	253,128,102	0	253,128,102	253,128,102	238,560,751	0
2323313 FONE OTROS GASTO CORRIENTE	624,958,726	0	624,958,726	624,958,726	600,065,611	0
2323314 FONE SERVICIOS PERSONALES	7,548,313,173	465,774,787	8,014,087,960	8,014,087,960	7,854,613,576	0

Cuenta Pública 2023
Poder Ejecutivo del Estado de Zacatecas
Estado Analítico del Ejercicio del Presupuesto de Egresos
Clasificación Administrativa, Fuente y Origen
Del 01 de enero al 31 de diciembre de 2023

Concepto	Egresos					Subejercicio 6 = (3 - 4)	
	Aprobado	Ampliaciones/ (Reducciones)	Modificado	Devengado	Pagado		
	1	2	3 = (1 + 2)	4	5		
2327022	APOYO PARA SOLV GASTO INHER A LA OPER Y PREST DE SERV EDUC EN ESTADO 1	0	691,042,698	691,042,698	691,042,698	690,061,140	0
2327036	PROGRAMA NACIONAL DE INGLES	0	11,810,953	11,810,953	11,810,953	10,675,982	0
2327039	PROGRAMA PARA EL DESARROLLO PROFESIONAL DOCENTE PRODEP FEDERAL	0	11,768,936	11,768,936	11,768,936	217,220	0
2327041	PROGRAMA TELEBACHILLERATO COMUNITARIO FEDERAL	0	25,813,838	25,813,838	25,813,838	24,955,530	0
2327048	APOYO PARA SOLV GASTO INHER A LA OPER Y PREST DE SERV EDUC EN ESTADO 3	0	248,998,280	248,998,280	248,998,280	248,949,123	0
2327087	PROGRAMA EXPANSION DE LA EDUCACION INICIAL PARA EL EJERCICIO FISCAL	0	76,873,151	76,873,151	76,873,151	60,880,704	0
2327088	PROGRAMA S300 FORTALECIMIENTO A LA EXCELECIA EDUCATIVA FEDERAL	0	22,484,835	22,484,835	22,484,835	21,171,316	0
2327091	APOYO PARA SOLV GASTO INHER A LA OPER Y PRES DE SERV DE EDUC EN EL ED 2	0	230,353,747	230,353,747	230,353,747	230,329,799	0
2327126	APOYO PARA SOLV GASTO INHER A LA OPER Y PRES DE SER DE EDUC EN EL ED 4	0	644,283,173	644,283,173	644,283,173	644,159,849	0
2327129	APOYO PARA SOLV GASTO INHER A LA OPER Y PRES DE SERV DE EDUC EN EL ED 5	0	185,322,101	185,322,101	185,322,101	185,322,101	0
2327150	PROGRAMA FORTALECIMIENTO DE LOS SERVICIOS DE EDUCACIÓN ESPECIAL	0	28,310,621	28,310,621	28,310,621	8,370,570	0
2327211	PROGRAMA ATN DE PLANT PUB EDUC MEDIA SUP CON ESTUD DISCAP 2023	0	765,375	765,375	765,375	264,687	0
2343301	FONE	0	5,596,802	5,596,802	5,596,802	0	0
2343313	FONE OTROS GASTO CORRIENTE	0	5,032,305	5,032,305	5,032,305	0	0
2347022	APOYO PARA SOLV GASTO INHER A LA OPER Y PREST DE SERV EDUC EN ESTADO 1	0	1,942,580	1,942,580	1,942,580	1,938,341	0
2347036	PROGRAMA NACIONAL DE INGLES	0	114,633	114,633	114,633	0	0
2347039	PROGRAMA PARA EL DESARROLLO PROFESIONAL DOCENTE PRODEP 2023 FEDERAL	0	640,130	640,130	640,130	410,140	0
2347041	PROGRAMA TELEBACHILLERATO COMUNITARIO FEDERAL	0	56,642	56,642	56,642	48,822	0
2347048	APOYO PARA SOLV GASTO INHER A LA OPER Y PREST DE SERV EDUC EN ESTADO 3	0	819,768	819,768	819,768	819,764	0
2347087	PROGRAMA EXPANSION DE LA EDUCACION INICIAL PARA EL EJERCICIO FISCAL	0	514,393	514,393	514,393	0	0
2347088	PROGRAMA S300 FORTALECIMIENTO A LA EXCELECIA EDUCATIVA 2023 FEDERAL	0	142,337	142,337	142,337	130,111	0

Cuenta Pública 2023
Poder Ejecutivo del Estado de Zacatecas
Estado Analítico del Ejercicio del Presupuesto de Egresos
Clasificación Administrativa, Fuente y Origen
Del 01 de enero al 31 de diciembre de 2023

Concepto	Egresos					Subejercicio 6 = (3 - 4)	
	Aprobado	Ampliaciones/ (Reducciones)	Modificado	Devengado	Pagado		
	1	2	3 = (1 + 2)	4	5		
2347091	APOYO PARA SOLV GASTO INHER A LA OPER Y PRES DE SERV DE EDUC EN EL ED 2	0	751,356	751,356	751,356	746,256	0
2347126	APOYO PARA SOLV GASTO INHER A LA OPER Y PRES DE SER DE EDUC EN EL ED 4	0	2,335,199	2,335,199	2,335,199	2,117,238	0
2347129	APOYO PARA SOLV GASTO INHER A LA OPER Y PRES DE SERV DE EDUC EN EL ED 5	0	45,046	45,046	45,046	0	0
2347150	PROGRAMA FORTALECIMIENTO DE LOS SERVICIOS DE EDUCACIÓN ESPECIAL	0	1,350,603	1,350,603	1,350,603	1,217,732	0
2347211	PROGRAMA ATN DE PLANT PUB EDUC MEDIA SUP CON ESTUD DISCAP 2023	0	19	19	19	0	0
11	Secretaría de Desarrollo Social	519,794,423	88,186,197	607,980,620	607,980,620	451,151,933	0
11	Recursos Fiscales	310,741,176	(6,636,442)	304,104,734	304,104,734	303,813,598	0
2312001	CAPÍTULO 2000 Y 3000	16,241,176	(2,581,967)	13,659,209	13,659,209	13,368,073	0
2313201	AYUDAS SOCIALES Y SUBSIDIOS A LA	294,500,000	(4,054,476)	290,445,524	290,445,524	290,445,524	0
15	Recursos Federales	94,053,247	57,677,240	151,730,487	151,730,487	142,926,564	0
2311001	GODEZAC	94,053,247	(27,331,827)	66,721,420	66,721,420	65,283,671	0
2313205	AYUDAS SOCIALES Y SUBSIDIOS A LA	0	76,774,473	76,774,473	76,774,473	76,774,473	0
2314001	BIENES MUEBLES, INMUEBLES E INTAG	0	868,419	868,419	868,419	868,419	0
2315002	PROGRAMA ESTATAL DE OBRA B	0	0	0	0	0	0
2325002	FEIEF	0	7,366,175	7,366,175	7,366,175	0	0
17	Otros recursos	0	52,555,421	52,555,421	52,555,421	2,348,478	0
2141019	FISE ORIGEN GUADALUPE 03 2021	0	1,150	1,150	1,150	1,150	0
2249019	SEDESOL ISPB FIMSDF GUADALUPE CI 06 2022	0	121,523	121,523	121,523	121,523	0
2249020	SEDESOL FISE TRANCOSO CI 05 2022	0	8,400	8,400	8,400	8,400	0
2249021	SEDESOL ISPB FISMDV VILLANUEVA CI 02 2022	0	199,950	199,950	199,950	199,950	0
2249028	SEDESOL ISPB FISMDF NOCHISTLAN DE MEJIA CJ 11 2022	0	81,154	81,154	81,154	81,154	0

Cuenta Pública 2023
Poder Ejecutivo del Estado de Zacatecas
Estado Analítico del Ejercicio del Presupuesto de Egresos
Clasificación Administrativa, Fuente y Origen
Del 01 de enero al 31 de diciembre de 2023

Concepto	Egresos					Subejercicio 6 = (3 - 4)
	Aprobado	Ampliaciones/ (Reducciones)	Modificado	Devengado	Pagado	
	1	2	3 = (1 + 2)	4	5	
2249029 SEDESOL ISPB FISMDF CUAUHEMOC CJ 10 2022	0	17,863	17,863	17,863	17,863	0
2249030 SEDESOL ISPB FIMSDF TABASCO CJ 08 2022	0	8,812	8,812	8,812	8,812	0
2249031 SEDESOL ISPB FISMDF MONTE ESCOBEDO CJ 13 2022	0	180	180	180	180	0
2249032 SEDESOL FISE ZACATECAS CI 03 2022	0	392,051	392,051	392,051	392,051	0
2249033 SEDESOL ISPB FISMDF TEPECHITLAN CJ 12 2022	0	67,677	67,677	67,677	67,677	0
2249034 SEDESOL FISE PINOS CI 04 2022	0	166,134	166,134	166,134	166,134	0
2249036 CONVENIO SEDESOL FAIS VETAGRANDE CJ 15 2022	0	11,121	11,121	11,121	11,121	0
2249037 CONVENIO SEDESOL FAIS VETAGRANDE CJ 20 2022	0	9,272	9,272	9,272	9,272	0
2249038 CONVENIO SEDESOL FAIS LORETO CJ 26 2022	0	35,231	35,231	35,231	35,231	0
2249039 CONVENIO SEDESOL ISPB FIMSDF SAIN ALTO CJ 14 2022	0	265,964	265,964	265,964	265,964	0
2249040 CONVENIO SEDESOL ISPB FISMDF MIGUEL AUZA CJ 27 2022	0	173,470	173,470	173,470	173,470	0
2249041 CONVENIO SEDESOL ISPB FISMDF GENARO CODINA CJ 24 2022	0	29,768	29,768	29,768	29,768	0
2249042 CONVENIO SEDESOL ISPB FISMDF GENARO CODINA CJ 23 2022	0	65,385	65,385	65,385	65,385	0
2249043 CONVENIO SEDESOL ISPB FISMDF GENARO CODINA CJ 18 2022	0	20,188	20,188	20,188	20,188	0
2249044 CONVENIO SEDESOL FAIS PANUCO CJ 28 2022	0	20,545	20,545	20,545	20,545	0
2249045 CONVENIO SEDESOL FAIS PANUCO CJ 29 2022	0	31,327	31,327	31,327	31,327	0
2249046 CONVENIO SEDESOL ISPB FISMDF SANTA MARIA DE LA PAZ CJ 17 2022	0	13,025	13,025	13,025	13,025	0
2249047 CONVENIO SEDESOL FAIS GENERAL FRANCISCO R. MURGUIA CJ 30 2022	0	139,339	139,339	139,339	139,339	0
2249048 CONVENIO SEDESOL FAIS MOYAHUA DE ESTRADA CJ 21 2022	0	8,528	8,528	8,528	8,528	0
2249049 CONVENIO SEDESOL FAIS LUIS MOYA CJ 34 2022	0	23,193	23,193	23,193	23,193	0
2249050 CONVENIO SEDESOL FAIS LORETO CJ 25 2022	0	8,256	8,256	8,256	8,256	0
2249051 CONVENIO SEDESOL FAIS MOYAHUA DE ESTRADA CJ 16 2022	0	34,624	34,624	34,624	34,624	0
2249052 CONVENIO SEDESOL ISPB FISMDF NOCHISTLAN DE MEJIA CJ 32 2022	0	25,216	25,216	25,216	25,216	0
2249053 CONVENIO SEDESOL FAIS GUADALUPE CJ 31 2022	0	71,419	71,419	71,419	71,419	0
2249054 CONVENIO SEDESOL SAMA FAIS ZACATERCAS CJ 36 2022	0	87,611	87,611	87,611	87,611	0
2249101 CONVENIO SEDESOL ISPB FISMDF ATOLINGA CJ 33 2022	0	12,426	12,426	12,426	12,426	0
2331028 SEDESOL SOP SEFIN GUADALUPE ROE FAISMUN CJ 01 2023	0	10,000,000	10,000,000	10,000,000	0	0

Cuenta Pública 2023
Poder Ejecutivo del Estado de Zacatecas
Estado Analítico del Ejercicio del Presupuesto de Egresos
Clasificación Administrativa, Fuente y Origen
Del 01 de enero al 31 de diciembre de 2023

Concepto	Egresos					Subejercicio 6 = (3 - 4)
	Aprobado	Ampliaciones/ (Reducciones)	Modificado	Devengado	Pagado	
	1	2	3 = (1 + 2)	4	5	
2331029 SEDESOL SOP SEFIN GENARO CODINA FISE FAISMUN CJ 09 2023	0	500,000	500,000	500,000	0	0
2331030 SEDESOL SOP SEFIN TRANCOSO FISE FAISMUN CJ 04 2023	0	3,000,000	3,000,000	3,000,000	0	0
2331031 SEDESOL SOP SEFIN PANUCO FISE FAISMUN CJ 06 2023	0	500,000	500,000	500,000	0	0
2331032 SEDESOL SOP SEFIN MIGUEL AUZA FISE FAISMUN CJ 08 2023	0	2,360,717	2,360,717	2,360,717	0	0
2331033 SEDESOL SAMA SEFIN APOZOL FISE FAISMUN CJ 16 2023	0	200,000	200,000	200,000	197,676	0
2331036 SEDESOL SOP SEFIN CUAUHTEMOC FISE FAISMUN CJ 11 2023	0	2,000,000	2,000,000	2,000,000	0	0
2331037 SEDESOL SOP SEFIN LUIS MOYA FISE FAISMUN CJ 12 2023	0	1,500,000	1,500,000	1,500,000	0	0
2331038 SEDESOL SOP VILLANUEVA FISE FAISMUN CJ 14 2023	0	3,000,000	3,000,000	3,000,000	0	0
2331039 SEDESOL SOP SEFIN ZACATECAS FISE FAISMUN CJ 15 2023	0	10,000,000	10,000,000	10,000,000	0	0
2331040 SEDESOL SOP SEFIN LORETO FISE FAISMUN CJ 13 2023	0	2,324,255	2,324,255	2,324,255	0	0
2331041 SEDESOL SOP SEFIN VETAGRANDE FISE FAISMUN CJ 07 2023	0	919,739	919,739	919,739	0	0
2331042 SEDESOL SAMA SEFIN ZACATECAS FISE FAISMUN CJ 18 2023	0	13,500,661	13,500,661	13,500,661	0	0
2341028 SEDESOL SOP SEFIN GUADALUPE ROE FAISMUN CJ 01 2023	0	284,573	284,573	284,573	0	0
2341029 SEDESOL SOP SEFIN GENARO CODINA FISE FAISMUN CJ 09 2023	0	14,184	14,184	14,184	0	0
2341030 SEDESOL SOP SEFIN TRANCOSO FISE FAISMUN CJ 04 2023	0	83,923	83,923	83,923	0	0
2341031 SEDESOL SOP SEFIN PANUCO FISE FAISMUN CJ 06 2023	0	14,899	14,899	14,899	0	0
2341032 SEDESOL SOP SEFIN MIGUEL AUZA FISE FAISMUN CJ 08 2023	0	13,810	13,810	13,810	0	0
2341033 SEDESOL SAMA SEFIN APOZOL FISE FAISMUN CJ 16 2023	0	794	794	794	0	0
2341036 SEDESOL SOP SEFIN CUAUHTEMOC FISE FAISMUN CJ 11 2023	0	13,571	13,571	13,571	0	0
2341037 SEDESOL SOP SEFIN LUIS MOYA FISE FAISMUN CJ 12 2023	0	9,955	9,955	9,955	0	0
2341038 SEDESOL SOP VILLANUEVA FISE FAISMUN CJ 14 2023	0	13,499	13,499	13,499	0	0
2341039 SEDESOL SOP SEFIN ZACATECAS FISE FAISMUN CJ 15 2023	0	64,151	64,151	64,151	0	0
2341040 SEDESOL SOP SEFIN LORETO FISE FAISMUN CJ 13 2023	0	15,775	15,775	15,775	0	0
2341041 SEDESOL SOP SEFIN VETAGRANDE FISE FAISMUN CJ 07 2023	0	9,847	9,847	9,847	0	0
2341042 SEDESOL SAMA SEFIN ZACATECAS FISE FAISMUN CJ 18 2023	0	53,688	53,688	53,688	0	0
2341043 SEDESOL SOP SEFIN GENERAL FRANCISCO R. MURGUIA ROE FAISMUN CJ 23 2023	0	6,580	6,580	6,580	0	0

Cuenta Pública 2023
Poder Ejecutivo del Estado de Zacatecas
Estado Analítico del Ejercicio del Presupuesto de Egresos
Clasificación Administrativa, Fuente y Origen
Del 01 de enero al 31 de diciembre de 2023

Concepto		Egresos					Subejercicio 6 = (3 - 4)
		Aprobado	Ampliaciones/ (Reducciones)	Modificado	Devengado	Pagado	
		1	2	3 = (1 + 2)	4	5	
25	Recursos Federales	115,000,000	(15,410,022)	99,589,978	99,589,978	2,063,294	0
2243303	FISE	0	912,958	912,958	912,958	912,958	0
2323303	FISE	115,000,000	(21,000,000)	94,000,000	94,000,000	1,150,336	0
2343303	FISE	0	4,677,020	4,677,020	4,677,020	0	0
12	Secretaría de Salud	320,160	0	320,160	320,160	320,160	0
11	Recursos Fiscales	320,160	0	320,160	320,160	320,160	0
2312001	CAPÍTULO 2000 Y 3000	320,160	0	320,160	320,160	320,160	0
13	Secretaría de Desarrollo Urbano, Vivienda y Ordenamiento Territorial	229,304,429	49,090,851	278,395,280	278,395,280	155,877,633	0
11	Recursos Fiscales	50,885,955	(584,230)	50,301,725	50,301,725	49,265,558	0
2312001	CAPÍTULO 2000 Y 3000	11,545,955	(1,366,788)	10,179,167	10,179,167	9,915,625	0
2313201	AYUDAS SOCIALES Y SUBSIDIOS A LA	6,000,000	(5,873)	5,994,127	5,994,127	5,994,127	0
2316301	EROGACIONES ESPECIALES	33,340,000	15,805	33,355,805	33,355,805	33,355,805	0
2349008	SEDUVOT PROGRAMA MEJORAMIENTO DE VIVIENDA MUNICIPAL	0	772,626	772,626	772,626	0	0
15	Recursos Federales	114,207,200	(3,010,731)	111,196,469	111,196,469	93,386,742	0
2311001	GODEZAC	76,207,200	(5,342,297)	70,864,903	70,864,903	69,454,865	0
2313202	Programa Peso a Peso Vivienda	19,000,000	4,926,938	23,926,938	23,926,938	21,644,738	0
2313205	AYUDAS SOCIALES Y SUBSIDIOS A LA	19,000,000	(19,000,000)	0	0	0	0
2315002	PROGRAMA ESTATAL DE OBRA B	0	16,404,628	16,404,628	16,404,628	2,287,139	0
17	Otros recursos	0	27,877,697	27,877,697	27,877,697	5,889,736	0
2249007	SEDUVOT PROGRAMA PESO A PESO	0	35,574	35,574	35,574	35,574	0
2249008	SEDUVOT PROGRAMA MEJORAMIENTO DE VIVIENDA MUNICIPAL	0	304,711	304,711	304,711	304,711	0
2331007	SEDUVOT PROGRAMA PESO A PESO MUNICIPIOS	0	2,510,000	2,510,000	2,510,000	2,399,217	0
2331008	SEDUVOT PROGRAMA MEJORAMIENTO DE VIVIENDA MUNICIPAL	0	20,150,000	20,150,000	20,150,000	3,150,234	0
2331121	APORTACIONES MPALES PROG REGENERACION URBANA PARA EL BIENESTAR 2023	0	4,666,143	4,666,143	4,666,143	0	0
2341121	APORTACIONES MPALES PROG REGENERACION URBANA PARA EL BIENESTAR 2023	0	104,820	104,820	104,820	0	0
2349007	APORTACIONES MUNICIPALES PESO A PESO 2023	0	106,448	106,448	106,448	0	0
25	Recursos Federales	64,211,274	24,808,116	89,019,390	89,019,390	7,335,597	0
2147179	PROGRAMA DE MEJORAMIENTO URBANO PMU INSUS 2021 FEDERAL	0	3	3	3	3	0
2243303	FISE	0	525,821	525,821	525,821	525,821	0
2323303	FISE	64,211,274	21,000,000	85,211,274	85,211,274	6,756,264	0
2343303	FISE	0	3,282,292	3,282,292	3,282,292	53,509	0
14	Secretaría del Agua y Medio Ambiente	246,443,602	3,590,947	250,034,549	250,034,549	159,196,520	0
11	Recursos Fiscales	115,711,461	710,389	116,421,850	116,421,850	52,361,996	0

Cuenta Pública 2023
Poder Ejecutivo del Estado de Zacatecas
Estado Analítico del Ejercicio del Presupuesto de Egresos
Clasificación Administrativa, Fuente y Origen
Del 01 de enero al 31 de diciembre de 2023

Concepto	Egresos					Subejercicio 6 = (3 - 4)
	Aprobado	Ampliaciones/ (Reducciones)	Modificado	Devengado	Pagado	
	1	2	3 = (1 + 2)	4	5	
2149017 PROAGUA MUNICIPAL	0	289,450	289,450	289,450	289,376	0
2149027 PROGRAMA DE AGUA POTABLE DRENAJE Y TRATAMIENTO ORGANISMO OPERADOR	0	19,461	19,461	19,461	19,461	0
2249017 PROG DE AGUA POTABLE DRENAJE Y TRATAMIENTO 2022 MUNICIPAL	0	783,935	783,935	783,935	783,930	0
2312001 CAPÍTULO 2000 Y 3000	9,718,743	(797,332)	8,921,411	8,921,411	8,624,469	0
2313111 U015 PROG DE DLLO ORGANIZACIONAL	0	1,000,000	1,000,000	1,000,000	1,000,000	0
2313112 CULTURA DEL AGUA ESTATAL	0	470,611	470,611	470,611	470,611	0
2313121 APORTACION ESTATAL PROGRAMA PROAGUA MPUESTO A LA INFRAESTRUCTURA	38,172,717	(7,129,530)	31,043,187	31,043,187	16,378,385	0
2315003 Impuesto Adicional para Infraestructura	67,820,001	(15,589,350)	52,230,651	52,230,651	10,291,804	0
2331017 PROAGUA MUNICIPAL	0	21,663,146	21,663,146	21,663,146	14,503,961	0
15 Recursos Federales	82,729,425	(8,139,426)	74,589,999	74,589,999	72,976,198	0
2311001 GODEZAC	82,729,425	(8,139,426)	74,589,999	74,589,999	72,976,198	0
17 Otros recursos	0	11,531,018	11,531,018	11,531,018	5,080,708	0
2249027 Municipio de Jalpa Reconstrucción de Mercado Morelos	0	0	0	0	0	0
2331101 SAMA CONVENIOS DE CONCERTACION DE ACCIONES CON MUNICIPIOS 2023	0	5,956,506	5,956,506	5,956,506	3,151,785	0
2341101 RENDIMIENTOS SAMA CONVENIOS DE CONCERTACION DE ACCIONES CON MUN	0	78,861	78,861	78,861	0	0
2342027 RENDIMIENTOS PROG AGUA APORTORTACION O.P.	0	48,107	48,107	48,107	0	0
2349017 RENDIMIENTOS PROAGUA MUNICIPAL	0	189,812	189,812	189,812	0	0
2362027 PROG AGUA APORTORTACION O.P.	0	4,742,020	4,742,020	4,742,020	1,413,210	0
2362065 CONSTRUCCIÓN LÍNEA JIAPAZ PROAGUA OP B	0	515,713	515,713	515,713	515,713	0
25 Recursos Federales	48,002,716	(686,781)	47,315,935	47,315,935	28,601,871	0
2147180 PROGRAMA PROAGUA FEDERAL 2021	0	471	471	471	471	0
2247128 E005 CAPACITACION AMBIENTAL Y DES SUST EN MAT DE CULTURA DEL AGUA	0	1,029	1,029	1,029	1,029	0
2247180 PROGRAMA PROAGUA	0	537,487	537,487	537,487	537,487	0
2327128 E005 CAPACITACION AMBIENTAL Y DES SUST EN MAT DE CULTURA DEL AGUA	0	480,000	480,000	480,000	470,611	0
2327180 PROGRAMA PROAGUA FEDERAL	48,002,716	(2,140,191)	45,862,525	45,862,525	27,243,193	0
2347128 E005 CAPACITACION AMBIENTAL Y DES SUST EN MAT DE CULTURA DEL AGUA	0	4,529	4,529	4,529	3,279	0
2347180 PROGRAMA PROAGUA FEDERAL	0	429,894	429,894	429,894	345,801	0
27 Otros Recursos de Transferencias Federales Etiquetadas	0	175,747	175,747	175,747	175,747	0
2242027 PROG AGUA APORTORTACION O.P.	0	175,747	175,747	175,747	175,747	0
15 Secretaría del Campo	393,881,129	214,028,897	607,910,026	607,910,026	577,754,799	0
11 Recursos Fiscales	280,598,790	(298,599)	280,300,191	280,300,191	269,331,898	0

Cuenta Pública 2023
Poder Ejecutivo del Estado de Zacatecas
Estado Analítico del Ejercicio del Presupuesto de Egresos
Clasificación Administrativa, Fuente y Origen
Del 01 de enero al 31 de diciembre de 2023

Concepto	Egresos					Subejercicio 6 = (3 - 4)	
	Aprobado	Ampliaciones/ (Reducciones)	Modificado	Devengado	Pagado		
	1	2	3 = (1 + 2)	4	5		
2312001	CAPÍTULO 2000 Y 3000	10,598,790	2,058,309	12,657,099	12,657,099	12,213,994	0
2313301	RECURSO ESTATAL PARA EL DESARROLL	270,000,000	(8,162,185)	261,837,815	261,837,815	251,312,627	0
2314002	BIENES MUEBLES, INMUEBLES E INTAG	0	207,339	207,339	207,339	207,339	0
2316301	EROGACIONES ESPECIALES	0	5,597,938	5,597,938	5,597,938	5,597,938	0
15	Recursos Federales	113,282,339	126,055,249	239,337,588	239,337,588	220,670,099	0
2311001	GODEZAC	113,277,431	(7,407,357)	105,870,074	105,870,074	103,638,073	0
2312004	CAPITULO 2000 Y 3000 B	4,908	(4,908)	0	0	0	0
2313304	RECURSO ESTATAL PARA EL DESARROLL	0	133,467,515	133,467,515	133,467,515	117,032,026	0
17	Otros recursos	0	88,272,246	88,272,246	88,272,246	87,752,802	0
2215007	FONDO DE INVERSION PRODUCTIVA	0	39,502,176	39,502,176	39,502,176	39,502,176	0
2351017	FDO DE FOMENTO AGROP DEL ESTADO	0	45,642,470	45,642,470	45,642,470	45,642,470	0
2362067	MINERA PEÑASQUITO CONVENIO DE COLABORACION	0	3,127,600	3,127,600	3,127,600	2,608,156	0
	PERFORACION DE POZOS	0	3,127,600	3,127,600	3,127,600	2,608,156	0
16	Secretaría de las Mujeres	50,708,344	16,585,378	67,293,722	67,293,722	66,190,117	0
11	Recursos Fiscales	12,647,415	(1,041,797)	11,605,618	11,605,618	11,183,920	0
2312001	CAPÍTULO 2000 Y 3000	8,647,415	2,258	8,649,673	8,649,673	8,227,975	0
2313201	AYUDAS SOCIALES Y SUBSIDIOS A LA	4,000,000	(1,044,055)	2,955,945	2,955,945	2,955,945	0
15	Recursos Federales	38,060,929	(6,747,319)	31,313,610	31,313,610	30,692,693	0
2311001	GODEZAC	38,060,929	(6,747,319)	31,313,610	31,313,610	30,692,693	0
25	Recursos Federales	0	24,374,495	24,374,495	24,374,495	24,313,503	0
2247040	PAIMEF	0	5,968	5,968	5,968	5,968	0
2327040	PAIMEF	0	9,769,670	9,769,670	9,769,670	9,768,651	0
2327058	PROABIM FORT ACC Y POLITICAS PUB IGUALDAD Y EMPODERAMIENTO MUJERES	0	8,442,402	8,442,402	8,442,402	8,439,457	0
2327160	FONDO PARA EL BIENESTAR Y AVANCE DE LAS MUJERES FEDERAL FOBAM	0	2,555,000	2,555,000	2,555,000	2,541,722	0
2327178	PROGRAMA ANUAL REFUGIO ZACATECAS PARA MUJERES VICTIMAS DE VIOLENCIA SU	0	999,999	999,999	999,999	972,912	0
2327190	AVGM ZAC AC01 SM 001 2023	0	2,000,000	2,000,000	2,000,000	2,000,000	0
2347040	PAIMEF	0	93,246	93,246	93,246	93,244	0
2347058	PROABIM FORT ACC Y POLITICAS PUB IGUALDAD Y EMPODERAMIENTO MUJERES	0	305,667	305,667	305,667	305,032	0

Cuenta Pública 2023
Poder Ejecutivo del Estado de Zacatecas
Estado Analítico del Ejercicio del Presupuesto de Egresos
Clasificación Administrativa, Fuente y Origen
Del 01 de enero al 31 de diciembre de 2023

	Concepto	Egresos					Subejercicio 6 = (3 - 4)
		Aprobado	Ampliaciones/ (Reducciones)	Modificado	Devengado	Pagado	
		1	2	3 = (1 + 2)	4	5	
2347160	FONDO PARA EL BIENESTAR Y AVANCE DE LAS MUJERES FEDERAL FOBAM	0	122,172	122,172	122,172	117,724	0
2347178	PROGRAMA ANUAL REFUGIO ZACATECAS PARA MUJERES VICTIMAS DE VIOLENCIA SU	0	11,577	11,577	11,577	0	0
2347190	AVGM ZAC ACO1 SM 001 2023	0	68,793	68,793	68,793	68,793	0
17	Secretaría del Zacatecano Migrante	53,169,846	(20,372,485)	32,797,361	32,797,361	32,403,502	0
11	Recursos Fiscales	7,471,720	(2,086,480)	5,385,240	5,385,240	5,292,685	0
2312001	CAPÍTULO 2000 Y 3000	3,371,720	75,568	3,447,288	3,447,288	3,354,733	0
2313301	RECURSO ESTATAL PARA EL DESARROLL	4,100,000	(2,162,048)	1,937,952	1,937,952	1,937,952	0
15	Recursos Federales	45,698,126	(18,286,006)	27,412,120	27,412,120	27,110,817	0
2311001	GODEZAC	19,798,126	(5,219,132)	14,578,994	14,578,994	14,277,690	0
2312004	CAPITULO 2000 Y 3000 B	1,000,000	(40,006)	959,994	959,994	959,994	0
2313304	RECURSO ESTATAL PARA EL DESARROLL	24,900,000	(13,026,867)	11,873,133	11,873,133	11,873,133	0
18	Coordinación General Jurídica	55,444,870	(2,956,078)	52,488,792	52,488,792	51,385,209	0
11	Recursos Fiscales	9,874,529	(2,160,596)	7,713,933	7,713,933	7,550,114	0
2312001	CAPÍTULO 2000 Y 3000	9,874,529	(2,176,929)	7,697,600	7,697,600	7,533,782	0
2314002	BIENES MUEBLES, INMUEBLES E INTAG	0	16,333	16,333	16,333	16,333	0
15	Recursos Federales	45,570,341	(2,029,608)	43,540,733	43,540,733	42,664,512	0
2311001	GODEZAC	45,070,335	(2,050,611)	43,019,724	43,019,724	42,161,744	0
2312004	CAPITULO 2000 Y 3000 B	6	(6)	0	0	0	0
2313107	APORTACION ESTATAL AL PROGR DE REGISTRO E IDENTIFICACION DE LA POBLACION	500,000	21,009	521,009	521,009	502,768	0
25	Recursos Federales	0	1,234,127	1,234,127	1,234,127	1,170,583	0
2247067	PROGR DE REGISTRO E IDENTIFICACION DE POBLACION FORTALECIMIENTO DEI REG	0	1,839	1,839	1,839	1,839	0
2327067	PROGR DE REGISTRO E IDENTIFICACION DE POBLACION FORTALECIMIENTO DEI REG	0	1,217,468	1,217,468	1,217,468	1,168,744	0
2347067	PROGR DE REGISTRO E IDENTIFICACION DE POBLACION FORTALECIMIENTO DEI REG	0	14,820	14,820	14,820	0	0
19	Coordinación Estatal de Planeación	32,485,125	(2,937,139)	29,547,986	29,547,986	28,914,200	0
11	Recursos Fiscales	4,079,100	(545,806)	3,533,294	3,533,294	3,429,492	0
2312001	CAPÍTULO 2000 Y 3000	4,079,100	(545,806)	3,533,294	3,533,294	3,429,492	0
2314002	BIENES MUEBLES, INMUEBLES E INTAG	0	0	0	0	0	0
15	Recursos Federales	28,406,025	(2,391,333)	26,014,692	26,014,692	25,484,709	0
2311001	GODEZAC	28,406,025	(2,391,333)	26,014,692	26,014,692	25,484,709	0
2314001	BIENES MUEBLES, INMUEBLES E INTAG	0	0	0	0	0	0
Total Administración Pública Centralizada del Estado de Zacatecas		19,943,213,057	2,049,774,343	21,992,987,400	21,992,987,400	20,111,742,032	0

Cuenta Pública 2023
Poder Ejecutivo del Estado de Zacatecas
Estado Analítico del Ejercicio del Presupuesto de Egresos
Clasificación Administrativa, Fuente y Origen
Del 01 de enero al 31 de diciembre de 2023

Concepto		Egresos					Subejercicio 6 = (3 - 4)
		Aprobado	Ampliaciones/ (Reducciones)	Modificado	Devengado	Pagado	
		1	2	3 = (1 + 2)	4	5	
21120	Poder Ejecutivo	5,965,313,274	2,472,998,673	8,438,311,947	8,438,311,947	8,437,872,814	0
61	Sistema Estatal para el Desarrollo Integral de la Familia	518,715,447	69,806,909	588,522,356	588,522,356	588,487,797	0
11	Recursos Fiscales	62,004,909	63,935,635	125,940,544	125,940,544	125,940,544	0
2312001	CAPÍTULO 2000 Y 3000	37,004,909	63,935,635	100,940,544	100,940,544	100,940,544	0
2313201	AYUDAS SOCIALES Y SUBSIDIOS A LA	25,000,000	0	25,000,000	25,000,000	25,000,000	0
15	Recursos Federales	199,768,098	6,473,184	206,241,282	206,241,282	206,241,282	0
2311001	GODEZAC	199,498,098	(4,057,533)	195,440,565	195,440,565	195,440,565	0
2311005	EVENTUALES Y LISTAS DE RAYA B	270,000	(270,000)	0	0	0	0
2312004	CAPITULO 2000 Y 3000 B	0	800,716	800,716	800,716	800,716	0
2313205	AYUDAS SOCIALES Y SUBSIDIOS A LA	0	10,000,000	10,000,000	10,000,000	10,000,000	0
25	Recursos Federales	256,942,440	(601,910)	256,340,530	256,340,530	256,305,972	0
2243306	FAM ASISTENCIA	0	71	71	71	71	0
2323306	FAM ASISTENCIA	256,942,440	(5,025,880)	251,916,560	251,916,560	251,916,560	0
2327182	HABILITACION Y FORTALECIMIENTO DE LA CASA AMOR CON AMOR SIN FRONTERAS	0	3,500,000	3,500,000	3,500,000	3,500,000	0
2327184	PROGRAMA DE ATENCION A PERSONAS CON DISCAPACIDAD 2023 CREE ZAC	0	878,020	878,020	878,020	878,020	0
2343306	FAM ASISTENCIA	0	44,022	44,022	44,022	9,464	0
2347182	HABILITACION Y FORTALECIMIENTO DE LA CASA AMOR CON AMOR SIN FRONTERAS	0	1,856	1,856	1,856	1,856	0
2347184	PROGRAMA DE ATENCION A PERSONAS CON DISCAPACIDAD	0	1	1	1	1	0

Cuenta Pública 2023
Poder Ejecutivo del Estado de Zacatecas
Estado Analítico del Ejercicio del Presupuesto de Egresos
Clasificación Administrativa, Fuente y Origen
Del 01 de enero al 31 de diciembre de 2023

Concepto		Egresos					Subejercicio 6 = (3 - 4)
		Aprobado	Ampliaciones/ (Reducciones)	Modificado	Devengado	Pagado	
		1	2	3 = (1 + 2)	4	5	
62	Consejo Estatal de Desarrollo Económico	5,409,781	(925,455)	4,484,326	4,484,326	4,484,326	0
11	Recursos Fiscales	491,397	282,480	773,877	773,877	773,877	0
2312001	CAPÍTULO 2000 Y 3000	491,397	282,480	773,877	773,877	773,877	0
15	Recursos Federales	4,918,384	(1,207,935)	3,710,449	3,710,449	3,710,449	0
2311001	GODEZAC	4,918,384	(1,544,114)	3,374,270	3,374,270	3,374,270	0
2312004	CAPITULO 2000 Y 3000 B	0	336,179	336,179	336,179	336,179	0
63	Consejo Zacatecano de Ciencia, Tecnología e Innovación	39,359,125	(5,162,131)	34,196,994	34,196,994	34,196,994	0
11	Recursos Fiscales	9,541,700	32,573	9,574,273	9,574,273	9,574,273	0
2312001	CAPÍTULO 2000 Y 3000	4,541,700	32,573	4,574,273	4,574,273	4,574,273	0
2313201	AYUDAS SOCIALES Y SUBSIDIOS A LA	5,000,000	0	5,000,000	5,000,000	5,000,000	0
15	Recursos Federales	29,817,425	(5,194,704)	24,622,721	24,622,721	24,622,721	0
2311001	GODEZAC	29,817,425	(5,194,704)	24,622,721	24,622,721	24,622,721	0
64	Servicios de Salud de Zacatecas	3,827,382,747	899,575,182	4,726,957,929	4,726,957,929	4,726,623,797	0
11	Recursos Fiscales	519,871,692	(101,984,619)	417,887,073	417,887,073	417,887,073	0
2012910	REMANENTES IMPUESTOS ECOLOGICOS 2020	0	2,829,920	2,829,920	2,829,920	2,829,920	0
2112910	REMANENTES IMPUESTOS ECOLOGICOS 2021	0	4,696,764	4,696,764	4,696,764	4,696,764	0
2212910	REMANENTES IMPUESTOS ECOLOGICOS 2022	0	4,181,154	4,181,154	4,181,154	4,181,154	0
2311004	GODEZAC B	0	2,280,562	2,280,562	2,280,562	2,280,562	0

Cuenta Pública 2023
Poder Ejecutivo del Estado de Zacatecas
Estado Analítico del Ejercicio del Presupuesto de Egresos
Clasificación Administrativa, Fuente y Origen
Del 01 de enero al 31 de diciembre de 2023

Concepto	Egresos					Subejercicio 6 = (3 - 4)	
	Aprobado	Ampliaciones/ (Reducciones)	Modificado	Devengado	Pagado		
	1	2	3 = (1 + 2)	4	5		
2312001	CAPÍTULO 2000 Y 3000	159,705,092	(94,759,206)	64,945,886	64,945,886	64,945,886	0
2312010	IMPUESTOS ECOLOGICOS	350,000,000	(20,175,731)	329,824,269	329,824,269	329,824,269	0
2313201	AYUDAS SOCIALES Y SUBSIDIOS A LA	10,166,600	(5,364,720)	4,801,880	4,801,880	4,801,880	0
2348010	IMPUESTOS ECOLOGICOS	0	4,326,639	4,326,639	4,326,639	4,326,639	0
15	Recursos Federales	270,184,329	107,544,619	377,728,948	377,728,948	377,728,948	0
2311001	GODEZAC	270,184,329	106,784,619	376,968,948	376,968,948	376,968,948	0
2312004	CAPITULO 2000 Y 3000 B	0	760,000	760,000	760,000	760,000	0
25	Recursos Federales	3,037,326,726	724,184,810	3,761,511,536	3,761,511,536	3,761,177,403	0
2243302	FASSA	0	15	15	15	15	0
2247037	COFREPIB	0	94	94	94	94	0
2247132	INSABI PRESTACION GRATUITA DE SERVICIOS DE SALUD, MEDICAMEN Y DEMAS INS	0	57	57	57	57	0
2247177	PROGRAMA E023 ATENCION A LA SALUD	0	222	222	222	222	0
2323302	FASSA	3,037,326,726	58,512,407	3,095,839,133	3,095,839,133	3,095,839,133	0
2327037	COFEPRIS 2023	0	12,589,462	12,589,462	12,589,462	12,589,462	0
2327044	PROGRAMA E025 PREVENCIÓN Y TRATAMIENTO DE LAS ADICCIONES	0	2,717,682	2,717,682	2,717,682	2,717,682	0
2327049	PROGRAMA FORTALECIMIENTO A LA ATENCION MEDICA FAM FEDERAL	0	10,609,686	10,609,686	10,609,686	10,609,686	0
2327132	INSABI PRESTACION GRATUITA DE SERVICIOS DE SALUD, MEDICAMEN Y DEMAS INS	0	487,594,335	487,594,335	487,594,335	487,594,335	0
2327177	PROGRAMA E023 ATENCION A LA SALUD	0	50,730,203	50,730,203	50,730,203	50,730,203	0

Cuenta Pública 2023
Poder Ejecutivo del Estado de Zacatecas
Estado Analítico del Ejercicio del Presupuesto de Egresos
Clasificación Administrativa, Fuente y Origen
Del 01 de enero al 31 de diciembre de 2023

Concepto	Egresos					Subejercicio	
	Aprobado	Ampliaciones/ (Reducciones)	Modificado	Devengado	Pagado		
	1	2	3 = (1 + 2)	4	5		6 = (3 - 4)
2327203	E001 ATENCION A LA SALUD DE PERSONAS SIN SEGURIDAD SOCIAL CONV INFRAEST	0	75,268,675	75,268,675	75,268,675	75,268,675	0
2327210	E001 ATN SALUD PERSONAS SIN SEG SOC 2023 CENTRO DE SALUD DE JEREZ	0	5,349,382	5,349,382	5,349,382	5,349,382	0
2327212	E001 CONSTRUCCIÓN	0	20,000,000	20,000,000	20,000,000	20,000,000	0
2343302	FASSA	0	742,668	742,668	742,668	408,535	0
2347037	COFREPI 2023	0	35	35	35	35	0
2347049	PROGRAMA FORTALECIMIENTO A LA ATENCION MEDICA FAM FEDERAL	0	16,636	16,636	16,636	16,636	0
2347132	INSABI PRESTACION GRATUITA DE SERVICIOS DE SALUD, MEDICAMEN Y DEMAS INS	0	35,464	35,464	35,464	35,464	0
2347177	PROGRAMA E023 ATENCION A LA SALUD	0	285	285	285	285	0
2347203	E001 ATENCION A LA SALUD DE PERSONAS SIN SEGURIDAD SOCIAL CONV INFRAEST	0	167	167	167	167	0
2347210	E001 ATN SALUD PERSONAS SIN SEG SOC 2023 CENTRO DE SALUD DE JEREZ	0	3,757	3,757	3,757	3,757	0
2347212	E001 CONSTRUCCIÓN	0	13,577	13,577	13,577	13,577	0
27	Otros Recursos de Transferencias Federales Etiquetadas	0	169,830,373	169,830,373	169,830,373	169,830,373	0
2327023	REGISTRO VIRTUAL RECURSOS RECIBIDO	0	169,830,373	169,830,373	169,830,373	169,830,373	0
68	Instituto de la Defensoría Pública	60,911,066	(3,038,703)	57,872,363	57,872,363	57,872,363	0
11	Recursos Fiscales	2,605,663	0	2,605,663	2,605,663	2,605,663	0
2312001	CAPÍTULO 2000 Y 3000	2,605,663	0	2,605,663	2,605,663	2,605,663	0
15	Recursos Federales	58,305,403	(3,038,703)	55,266,700	55,266,700	55,266,700	0
2311001	GODEZAC	58,302,228	(3,188,703)	55,113,525	55,113,525	55,113,525	0

Cuenta Pública 2023
Poder Ejecutivo del Estado de Zacatecas
Estado Analítico del Ejercicio del Presupuesto de Egresos
Clasificación Administrativa, Fuente y Origen
Del 01 de enero al 31 de diciembre de 2023

Concepto		Egresos					Subejercicio 6 = (3 - 4)
		Aprobado	Ampliaciones/ (Reducciones)	Modificado	Devengado	Pagado	
		1	2	3 = (1 + 2)	4	5	
2312004	CAPITULO 2000 Y 3000 B	3,175	150,000	153,175	153,175	153,175	0
69	Instituto de Cultura Física y Deporte del Estado de Zacatecas	122,876,822	4,859,470	127,736,292	127,736,292	127,736,292	0
11	Recursos Fiscales	53,439,764	0	53,439,764	53,439,764	53,439,764	0
2312001	CAPÍTULO 2000 Y 3000	29,770,083	0	29,770,083	29,770,083	29,770,083	0
2313201	AYUDAS SOCIALES Y SUBSIDIOS A LA	22,965,681	0	22,965,681	22,965,681	22,965,681	0
2313301	RECURSO ESTATAL PARA EL DESARROLL	704,000	0	704,000	704,000	704,000	0
15	Recursos Federales	69,437,058	4,859,470	74,296,528	74,296,528	74,296,528	0
2311001	GODEZAC	49,224,430	(4,839,500)	44,384,930	44,384,930	44,384,930	0
2312004	CAPITULO 2000 Y 3000 B	212,628	200,000	412,628	412,628	412,628	0
2313205	AYUDAS SOCIALES Y SUBSIDIOS A LA	0	4,300,009	4,300,009	4,300,009	4,300,009	0
2313304	RECURSO ESTATAL PARA EL DESARROLL	0	3,449,840	3,449,840	3,449,840	3,449,840	0
2315002	PROGRAMA ESTATAL DE OBRA B	20,000,000	(1,826,041)	18,173,959	18,173,959	18,173,959	0
2318303	FONDO SANEAMIENTO FINANCIERO Y FORTALECIMIENTO INSTITUCIONAL 2023 B	0	3,575,162	3,575,162	3,575,162	3,575,162	0
70	Sistema Zacatecano de Radio y Televisión	37,181,244	871,344	38,052,588	38,052,588	38,052,588	0
11	Recursos Fiscales	10,495,928	1,972,440	12,468,368	12,468,368	12,468,368	0
2312001	CAPÍTULO 2000 Y 3000	10,495,928	1,972,440	12,468,368	12,468,368	12,468,368	0
15	Recursos Federales	26,685,316	(1,101,096)	25,584,220	25,584,220	25,584,220	0
2311001	GODEZAC	26,685,316	(1,101,096)	25,584,220	25,584,220	25,584,220	0

Cuenta Pública 2023
Poder Ejecutivo del Estado de Zacatecas
Estado Analítico del Ejercicio del Presupuesto de Egresos
Clasificación Administrativa, Fuente y Origen
Del 01 de enero al 31 de diciembre de 2023

Concepto		Egresos					Subejercicio 6 = (3 - 4)
		Aprobado	Ampliaciones/ (Reducciones)	Modificado	Devengado	Pagado	
		1	2	3 = (1 + 2)	4	5	
72	Instituto Zacatecano de Educación para Adultos	85,184,069	12,608,593	97,792,662	97,792,662	97,792,662	0
15	Recursos Federales	11,430,814	0	11,430,814	11,430,814	11,430,814	0
2313302	EDUCACIÓN ESTATAL	11,430,814	0	11,430,814	11,430,814	11,430,814	0
25	Recursos Federales	73,753,255	12,608,593	86,361,848	86,361,848	86,361,848	0
2323310	FAETA INEA	73,753,255	2,361,339	76,114,594	76,114,594	76,114,594	0
2327024	SECRETARIA DE FINANZAS INEA	0	10,247,254	10,247,254	10,247,254	10,247,254	0
73	Instituto de Capacitación para el Trabajo	4,604,184	6,187,536	10,791,720	10,791,720	10,791,720	0
15	Recursos Federales	4,604,184	0	4,604,184	4,604,184	4,604,184	0
2313302	EDUCACIÓN ESTATAL	4,604,184	0	4,604,184	4,604,184	4,604,184	0
25	Recursos Federales	0	6,187,536	6,187,536	6,187,536	6,187,536	0
2327050	ICATEZAC PROGRAMA U006	0	6,187,536	6,187,536	6,187,536	6,187,536	0
74	Instituto Zacatecano de Cultura Ramón López Velarde	173,076,474	13,196,246	186,272,720	186,272,720	186,272,715	0
11	Recursos Fiscales	63,142,528	910,496	64,053,024	64,053,024	64,053,024	0
2312001	CAPÍTULO 2000 Y 3000	8,142,528	0	8,142,528	8,142,528	8,142,528	0
2313301	RECURSO ESTATAL PARA EL DESARROLL	55,000,000	910,496	55,910,496	55,910,496	55,910,496	0
15	Recursos Federales	109,933,946	7,145,743	117,079,689	117,079,689	117,079,689	0
2311001	GODEZAC	109,933,946	(1,304,257)	108,629,689	108,629,689	108,629,689	0
2313304	RECURSO ESTATAL PARA EL DESARROLL	0	1,450,000	1,450,000	1,450,000	1,450,000	0

Cuenta Pública 2023
Poder Ejecutivo del Estado de Zacatecas
Estado Analítico del Ejercicio del Presupuesto de Egresos
Clasificación Administrativa, Fuente y Origen
Del 01 de enero al 31 de diciembre de 2023

Concepto	Egresos					Subejercicio 6 = (3 - 4)
	Aprobado	Ampliaciones/ (Reducciones)	Modificado	Devengado	Pagado	
	1	2	3 = (1 + 2)	4	5	
2314001 BIENES MUEBLES, INMUEBLES E INTAG	0	7,000,000	7,000,000	7,000,000	7,000,000	0
25 Recursos Federales	0	5,140,007	5,140,007	5,140,007	5,140,002	0
2327008 APOYO A INSTITUCIONES ESTATALES DE CULTURA AIEC FEDERAL	0	1,400,000	1,400,000	1,400,000	1,400,000	0
2327185 PACMYC 2023 PROG APOYOS A LAS CULTURAS MUNICIPALES Y COMUNITARIAS	0	1,020,000	1,020,000	1,020,000	1,020,000	0
2327206 ACMPM 2023 REHABIL Y MANTENIMIENTO MUSEO RAFAEL CORONEL 2DA ETAPA	0	2,520,000	2,520,000	2,520,000	2,520,000	0
2327208 20 FESTIVAL INTERNACIONAL DE TEATRO DE CALLE ZAC 2023 PROFEST	0	200,000	200,000	200,000	200,000	0
2347008 APOYO A INSTITUCIONES ESTATALES DE CULTURA AIEC FEDERAL	0	2	2	2	2	0
2347185 PACMYC 2023 PROG APOYOS A LAS CULTURAS MUNICIPALES Y COMUNITARIAS	0	2	2	2	0	0
2347206 ACMPM 2023 REHABIL Y MANTENIMIENTO MUSEO RAFAEL CORONEL 2DA ETAPA	0	4	4	4	0	0
75 Instituto Zacatecano de Construcción de Escuelas	345,688,539	128,839,065	474,527,604	474,527,604	474,457,167	0
11 Recursos Fiscales	3,640,838	21,084	3,661,922	3,661,922	3,661,922	0
2312001 CAPÍTULO 2000 Y 3000	3,640,838	21,084	3,661,922	3,661,922	3,661,922	0
15 Recursos Federales	71,736,005	(59,144)	71,676,861	71,676,861	71,676,861	0
2311001 GODEZAC	21,736,005	(59,144)	21,676,861	21,676,861	21,676,861	0
2315002 PROGRAMA ESTATAL DE OBRA B	50,000,000	0	50,000,000	50,000,000	50,000,000	0
17 Otros recursos	0	12,804,212	12,804,212	12,804,212	12,804,212	0
2331089 INFRAESTRUCTURA FÍSICA EDUCATIVA PARA EL BIENESTAR Y PROGRESO MPAL	0	12,804,212	12,804,212	12,804,212	12,804,212	0
2362063 Derechos Escuela de Trabajo Social	0	0	0	0	0	0

Cuenta Pública 2023
Poder Ejecutivo del Estado de Zacatecas
Estado Analítico del Ejercicio del Presupuesto de Egresos
Clasificación Administrativa, Fuente y Origen
Del 01 de enero al 31 de diciembre de 2023

Concepto	Egresos					Subejercicio 6 = (3 - 4)
	Aprobado	Ampliaciones/ (Reducciones)	Modificado	Devengado	Pagado	
	1	2	3 = (1 + 2)	4	5	
25 Recursos Federales	270,311,696	116,072,914	386,384,610	386,384,610	386,314,173	0
2227055 RECURSOS REMANENTES DEL FAM BASICO	0	50,044	50,044	50,044	50,044	0
2247055 RECURSOS REMANENTES DEL FAM BASICO	0	17,264	17,264	17,264	17,264	0
2323307 FAM INFRAESTRUCTURA BASICA	197,691,484	(62,346,101)	135,345,383	135,345,383	135,345,383	0
2323308 FAM INFRAESTRUCTURA SUPERIOR	60,824,156	(25,749,694)	35,074,462	35,074,462	35,074,462	0
2323315 FAM INFRAESTRUCTURA MEDIA SUPERIO	11,796,056	(4,007,029)	7,789,027	7,789,027	7,789,027	0
2323316 FAM INFRAESTRUCTURA BASICA FIDEIC	0	108,889,997	108,889,997	108,889,997	108,889,997	0
2323317 FAM INFRAESTRUCTURA MEDIA SUPERIO	0	6,266,539	6,266,539	6,266,539	6,266,539	0
2323318 FAM INFRAESTRUCTURA SUPERIOR FIDE	0	28,218,607	28,218,607	28,218,607	28,218,607	0
2327055 RECURSOS REMANENTES DEL FAM BASICO	0	48,982,082	48,982,082	48,982,082	48,982,082	0
2327121 RECURSOS REMANENTES FAM MEDIA SUPERIOR	0	2,818,324	2,818,324	2,818,324	2,818,324	0
2327122 RECURSOS REMANENTES FAM SUPERIOR	0	12,692,131	12,692,131	12,692,131	12,692,131	0
2343307 FAM INFRAESTRUCTURA BASICA	0	35,261	35,261	35,261	35,261	0
2343308 FAM INFRAESTRUCTURA SUPERIOR	0	9,138	9,138	9,138	9,138	0
2343315 FAM INFRAESTRUCTURA MEDIA SUPERIO	0	10,700	10,700	10,700	9,305	0
2347055 RECURSOS REMANENTES DEL FAM BASICO	0	141,001	141,001	141,001	88,564	0
2347121 RECURSOS REMANENTES FAM MEDIA SUPERIOR	0	8,113	8,113	8,113	5,096	0
2347122 RECURSOS REMANENTES FAM SUPERIOR	0	36,536	36,536	36,536	22,948	0

Cuenta Pública 2023
Poder Ejecutivo del Estado de Zacatecas
Estado Analítico del Ejercicio del Presupuesto de Egresos
Clasificación Administrativa, Fuente y Origen
Del 01 de enero al 31 de diciembre de 2023

Concepto	Egresos					Subejercicio 6 = (3 - 4)	
	Aprobado	Ampliaciones/ (Reducciones)	Modificado	Devengado	Pagado		
	1	2	3 = (1 + 2)	4	5		
76	Junta de Protección y Conservación de Monumentos y Zonas Típicas del Estado de Zacatecas	18,199,608	(2,278,165)	15,921,443	15,921,443	15,921,443	0
11	Recursos Fiscales	2,299,638	0	2,299,638	2,299,638	2,299,638	0
2312001	CAPÍTULO 2000 Y 3000	2,299,638	0	2,299,638	2,299,638	2,299,638	0
15	Recursos Federales	15,899,970	(2,278,165)	13,621,805	13,621,805	13,621,805	0
2311001	GODEZAC	15,899,970	(2,278,165)	13,621,805	13,621,805	13,621,805	0
77	Instituto de la Juventud del Estado de Zacatecas	24,448,510	(2,762,407)	21,686,103	21,686,103	21,686,103	0
11	Recursos Fiscales	7,883,066	(1,154,549)	6,728,517	6,728,517	6,728,517	0
2312001	CAPÍTULO 2000 Y 3000	2,883,066	0	2,883,066	2,883,066	2,883,066	0
2313201	AYUDAS SOCIALES Y SUBSIDIOS A LA	5,000,000	(1,154,549)	3,845,451	3,845,451	3,845,451	0
15	Recursos Federales	16,565,444	(1,607,858)	14,957,586	14,957,586	14,957,586	0
2311001	GODEZAC	16,557,092	(1,599,506)	14,957,586	14,957,586	14,957,586	0
2312004	CAPITULO 2000 Y 3000 B	8,352	(8,352)	0	0	0	0
78	Instituto para la Atención e Inclusión de las Personas con Discapacidad	56,407,191	(35,594,665)	20,812,527	20,812,527	20,812,527	0
11	Recursos Fiscales	38,755,694	(33,660,000)	5,095,694	5,095,694	5,095,694	0
2312001	CAPÍTULO 2000 Y 3000	4,095,694	0	4,095,694	4,095,694	4,095,694	0
2313201	AYUDAS SOCIALES Y SUBSIDIOS A LA	34,660,000	(33,660,000)	1,000,000	1,000,000	1,000,000	0
15	Recursos Federales	17,651,497	(1,934,665)	15,716,833	15,716,833	15,716,833	0
2311001	GODEZAC	17,641,497	(1,990,519)	15,650,979	15,650,979	15,650,979	0

Cuenta Pública 2023
Poder Ejecutivo del Estado de Zacatecas
Estado Analítico del Ejercicio del Presupuesto de Egresos
Clasificación Administrativa, Fuente y Origen
Del 01 de enero al 31 de diciembre de 2023

Concepto		Egresos					Subejercicio 6 = (3 - 4)
		Aprobado	Ampliaciones/ (Reducciones)	Modificado	Devengado	Pagado	
		1	2	3 = (1 + 2)	4	5	
2312004	CAPITULO 2000 Y 3000 B	10,000	55,854	65,854	65,854	65,854	0
79	Universidad Politécnica de Zacatecas	24,382,797	40,878,598	65,261,395	65,261,395	65,261,395	0
15	Recursos Federales	24,382,797	17,476,835	41,859,632	41,859,632	41,859,632	0
2313302	EDUCACIÓN ESTATAL	24,382,797	5,425,869	29,808,666	29,808,666	29,808,666	0
2318303	FONDO SANEAMIENTO FINANCIERO Y FORTALECIMIENTO INSTITUCIONAL 2023 B	0	12,050,966	12,050,966	12,050,966	12,050,966	0
25	Recursos Federales	0	23,401,763	23,401,763	23,401,763	23,401,763	0
2327086	UNIVERSIDADES POLITECNICAS	0	23,281,763	23,281,763	23,281,763	23,281,763	0
2327197	PROGRAMA PARA EL DESARROLLO PROFESIONPRODEP TIPO SUPERIOR Pp S247	0	120,000	120,000	120,000	120,000	0
80	Universidad Politécnica del Sur de Zacatecas	10,205,434	11,403,342	21,608,776	21,608,776	21,608,776	0
15	Recursos Federales	10,205,434	0	10,205,434	10,205,434	10,205,434	0
2313302	EDUCACIÓN ESTATAL	10,205,434	0	10,205,434	10,205,434	10,205,434	0
25	Recursos Federales	0	11,403,342	11,403,342	11,403,342	11,403,342	0
2327086	UNIVERSIDADES POLITECNICAS	0	11,403,342	11,403,342	11,403,342	11,403,342	0
81	Instituto Tecnológico Superior de Nochistlán	15,634,543	773,058	16,407,601	16,407,601	16,407,601	0
15	Recursos Federales	15,634,543	773,058	16,407,601	16,407,601	16,407,601	0
2313302	EDUCACIÓN ESTATAL	15,634,543	773,058	16,407,601	16,407,601	16,407,601	0
82	Instituto Tecnológico Superior de Fresnillo	32,907,918	1,881,218	34,789,136	34,789,136	34,789,136	0
14	Ingresos propios	0	325,957	325,957	325,957	325,957	0

Cuenta Pública 2023
Poder Ejecutivo del Estado de Zacatecas
Estado Analítico del Ejercicio del Presupuesto de Egresos
Clasificación Administrativa, Fuente y Origen
Del 01 de enero al 31 de diciembre de 2023

Concepto	Egresos					Subejercicio 6 = (3 - 4)
	Aprobado	Ampliaciones/ (Reducciones)	Modificado	Devengado	Pagado	
	1	2	3 = (1 + 2)	4	5	
2363101 INGRESOS PROPIOS ORG PUB DESCENTRALIZADOS SECTOR EDUCATIVO 2023	0	325,957	325,957	325,957	325,957	0
15 Recursos Federales	32,907,918	1,555,261	34,463,179	34,463,179	34,463,179	0
2313302 EDUCACIÓN ESTATAL	32,907,918	1,555,261	34,463,179	34,463,179	34,463,179	0
83 Instituto Tecnológico Superior de Tlaltenango	18,001,927	1,234,502	19,236,429	19,236,429	19,236,429	0
14 Ingresos propios	0	36,193	36,193	36,193	36,193	0
2363101 INGRESOS PROPIOS ORG PUB DESCENTRALIZADOS SECTOR EDUCATIVO 2023	0	36,193	36,193	36,193	36,193	0
15 Recursos Federales	18,001,927	1,198,309	19,200,236	19,200,236	19,200,236	0
2313302 EDUCACIÓN ESTATAL	18,001,927	1,198,309	19,200,236	19,200,236	19,200,236	0
84 Instituto Tecnológico Superior de Loreto	19,645,279	16,003,220	35,648,499	35,648,499	35,648,499	0
15 Recursos Federales	19,645,279	16,003,220	35,648,499	35,648,499	35,648,499	0
2313302 EDUCACIÓN ESTATAL	19,645,279	812,467	20,457,746	20,457,746	20,457,746	0
2318303 FONDO SANEAMIENTO FINANCIERO Y FORTALECIMIENTO INSTITUCIONAL 2023 B	0	15,190,753	15,190,753	15,190,753	15,190,753	0
85 Instituto Tecnológico Superior de Río Grande	27,193,024	2,918,657	30,111,681	30,111,681	30,111,681	0
15 Recursos Federales	27,193,024	2,918,657	30,111,681	30,111,681	30,111,681	0
2313302 EDUCACIÓN ESTATAL	27,193,024	2,918,657	30,111,681	30,111,681	30,111,681	0
86 Instituto Tecnológico Superior de Jerez	16,213,266	2,706,778	18,920,044	18,920,044	18,920,044	0
14 Ingresos propios	0	473,495	473,495	473,495	473,495	0
2363101 INGRESOS PROPIOS ORG PUB DESCENTRALIZADOS SECTOR EDUCATIVO 2023	0	473,495	473,495	473,495	473,495	0

Cuenta Pública 2023
Poder Ejecutivo del Estado de Zacatecas
Estado Analítico del Ejercicio del Presupuesto de Egresos
Clasificación Administrativa, Fuente y Origen
Del 01 de enero al 31 de diciembre de 2023

Concepto		Egresos					Subejercicio 6 = (3 - 4)
		Aprobado	Ampliaciones/ (Reducciones)	Modificado	Devengado	Pagado	
		1	2	3 = (1 + 2)	4	5	
15	Recursos Federales	16,213,266	2,233,283	18,446,549	18,446,549	18,446,549	0
2313302	EDUCACIÓN ESTATAL	16,213,266	2,233,283	18,446,549	18,446,549	18,446,549	0
87	Instituto Tecnológico Superior de Sombrerete	21,012,692	840,090	21,852,782	21,852,782	21,852,782	0
15	Recursos Federales	21,012,692	840,090	21,852,782	21,852,782	21,852,782	0
2313302	EDUCACIÓN ESTATAL	21,012,692	840,090	21,852,782	21,852,782	21,852,782	0
88	Escuela de Conservación y Restauración de Zacatecas "Refugio Reyes"	3,545,600	1,315,543	4,861,143	4,861,143	4,861,143	0
15	Recursos Federales	3,545,600	1,315,543	4,861,143	4,861,143	4,861,143	0
2313302	EDUCACIÓN ESTATAL	3,545,600	1,315,543	4,861,143	4,861,143	4,861,143	0
89	Colegio de Bachilleres del Estado de Zacatecas	197,519,969	942,797,677	1,140,317,646	1,140,317,646	1,140,317,646	0
15	Recursos Federales	197,519,969	588,473,190	785,993,159	785,993,159	785,993,159	0
2313302	EDUCACIÓN ESTATAL	197,519,969	108,507,829	306,027,798	306,027,798	306,027,798	0
2318303	FONDO SANEAMIENTO FINANCIERO Y FORTALECIMIENTO INSTITUCIONAL 2023 B	0	479,965,361	479,965,361	479,965,361	479,965,361	0
25	Recursos Federales	0	354,324,487	354,324,487	354,324,487	354,324,487	0
2326007	COBAEZ PROGRAMA U006	0	354,324,487	354,324,487	354,324,487	354,324,487	0
90	Colegio de Educación Profesional Técnica de Zacatecas	67,818,773	6,631,373	74,450,146	74,450,146	74,450,146	0
15	Recursos Federales	19,567,880	3,414,125	22,982,005	22,982,005	22,982,005	0
2313302	EDUCACIÓN ESTATAL	19,567,880	3,414,125	22,982,005	22,982,005	22,982,005	0
25	Recursos Federales	48,250,893	3,217,248	51,468,141	51,468,141	51,468,141	0

Cuenta Pública 2023
Poder Ejecutivo del Estado de Zacatecas
Estado Analítico del Ejercicio del Presupuesto de Egresos
Clasificación Administrativa, Fuente y Origen
Del 01 de enero al 31 de diciembre de 2023

Concepto	Egresos					Subejercicio 6 = (3 - 4)
	Aprobado	Ampliaciones/ (Reducciones)	Modificado	Devengado	Pagado	
	1	2	3 = (1 + 2)	4	5	
2323309 FAETA CONALEP	48,250,893	3,217,248	51,468,141	51,468,141	51,468,141	0

Cuenta Pública 2023
Poder Ejecutivo del Estado de Zacatecas
Estado Analítico del Ejercicio del Presupuesto de Egresos
Clasificación Administrativa, Fuente y Origen
Del 01 de enero al 31 de diciembre de 2023

Concepto	Egresos					Subejercicio 6 = (3 - 4)	
	Aprobado	Ampliaciones/ (Reducciones)	Modificado	Devengado	Pagado		
	1	2	3 = (1 + 2)	4	5		
91	Colegio de Estudios Científicos y Tecnológicos del Estado de Zacatecas	103,105,119	331,630,163	434,735,282	434,735,282	434,735,282	0
14	Ingresos propios	0	235,867	235,867	235,867	235,867	0
2363101	INGRESOS PROPIOS ORG PUB DESCENTRALIZADOS SECTOR EDUCATIVO 2023	0	235,867	235,867	235,867	235,867	0
15	Recursos Federales	103,105,119	128,194,131	231,299,250	231,299,250	231,299,250	0
2313302	EDUCACIÓN ESTATAL	103,105,119	96,694,131	199,799,250	199,799,250	199,799,250	0
2318303	FONDO SANEAMIENTO FINANCIERO Y FORTALECIMIENTO INSTITUCIONAL 2023 R	0	31,500,000	31,500,000	31,500,000	31,500,000	0
25	Recursos Federales	0	203,200,165	203,200,165	203,200,165	203,200,165	0
2326006	CECYTEZ PROGRAMA U006	0	203,200,165	203,200,165	203,200,165	203,200,165	0
92	Instituto de Selección y Capacitación del Estado de Zacatecas	14,838,234	(13,531,860)	1,306,374	1,306,374	1,306,374	0
11	Recursos Fiscales	557,824	(375,321)	182,503	182,503	182,503	0
2312001	CAPÍTULO 2000 Y 3000	557,824	(375,321)	182,503	182,503	182,503	0
15	Recursos Federales	14,280,410	(13,156,539)	1,123,871	1,123,871	1,123,871	0
2311001	GODEZAC	14,280,410	(13,156,539)	1,123,871	1,123,871	1,123,871	0
93	Universidad Tecnológica del Estado de Zacatecas	48,584,066	44,726,058	93,310,124	93,310,124	93,310,124	0
15	Recursos Federales	48,584,066	0	48,584,066	48,584,066	48,584,066	0
2313302	EDUCACIÓN ESTATAL	48,584,066	0	48,584,066	48,584,066	48,584,066	0
25	Recursos Federales	0	44,726,058	44,726,058	44,726,058	44,726,058	0
2327085	UTEZ FEDERAL	0	44,626,058	44,626,058	44,626,058	44,626,058	0
2327197	PROGRAMA PARA EL DESARROLLO PROFESIONPRODEP TIPO SUPERIOR Pp S247	0	100,000	100,000	100,000	100,000	0

Cuenta Pública 2023
Poder Ejecutivo del Estado de Zacatecas
Estado Analítico del Ejercicio del Presupuesto de Egresos
Clasificación Administrativa, Fuente y Origen
Del 01 de enero al 31 de diciembre de 2023

Concepto	Egresos					Subejercicio 6 = (3 - 4)	
	Aprobado	Ampliaciones/ (Reducciones)	Modificado	Devengado	Pagado		
	1	2	3 = (1 + 2)	4	5		
95	Comisión Estatal de la Defensa del Contribuyente	5,047,474	(2,731,249)	2,316,225	2,316,225	2,316,225	0
11	Recursos Fiscales	702,042	0	702,042	702,042	702,042	0
2312001	CAPÍTULO 2000 Y 3000	702,042	0	702,042	702,042	702,042	0
15	Recursos Federales	4,345,432	(2,731,249)	1,614,183	1,614,183	1,614,183	0
2311001	GODEZAC	4,345,432	(2,731,249)	1,614,183	1,614,183	1,614,183	0
96	Secretaría Ejecutiva del Sistema Estatal Anticorrupción	7,501,152	(1,133,417)	6,367,735	6,367,735	6,367,735	0
11	Recursos Fiscales	2,187,458	140,585	2,328,043	2,328,043	2,328,043	0
2312001	CAPÍTULO 2000 Y 3000	2,187,458	140,585	2,328,043	2,328,043	2,328,043	0
15	Recursos Federales	5,313,694	(1,274,002)	4,039,692	4,039,692	4,039,692	0
2311001	GODEZAC	5,313,694	(1,274,002)	4,039,692	4,039,692	4,039,692	0
97	Centro de Conciliación Laboral del Estado de Zacatecas	12,711,200	(1,527,898)	11,183,302	11,183,302	11,183,302	0
11	Recursos Fiscales	1,330,000	0	1,330,000	1,330,000	1,330,000	0
2312001	CAPÍTULO 2000 Y 3000	1,330,000	0	1,330,000	1,330,000	1,330,000	0
15	Recursos Federales	11,381,200	(1,988,173)	9,393,027	9,393,027	9,393,027	0
2311001	GODEZAC	11,381,200	(1,988,173)	9,393,027	9,393,027	9,393,027	0
25	Recursos Federales	0	460,275	460,275	460,275	460,275	0
2327158	CCL IMPLEMENTACION NVO SIST JUSTICIA LABORAL PROYECTO MTIyM	0	458,270	458,270	458,270	458,270	0
2347158	CCL IMPLEMENTACION NVO SIST JUSTICIA LABORAL PROYECTO MTIyM	0	2,004	2,004	2,004	2,004	0
Total del Gasto Administración Pública Descentralizada		5,965,313,274	2,472,998,673	8,438,311,947	8,438,311,947	8,437,872,814	0

Cuenta Pública 2023
Poder Ejecutivo del Estado de Zacatecas
Estado Analítico del Ejercicio del Presupuesto de Egresos
Clasificación Administrativa, Fuente y Origen
Del 01 de enero al 31 de diciembre de 2023

Concepto		Egresos					Subejercicio
		Aprobado	Ampliaciones/ (Reducciones)	Modificado	Devengado	Pagado	
		1	2	3 = (1 + 2)	4	5	
31111	Municipios	6,461,627,179	406,729,835	6,868,357,014	6,868,357,014	6,868,323,658	0
301	Municipio de Apozol	30,775,133	1,012,847	31,787,980	31,787,980	31,787,980	0
11	Recursos Fiscales	0	5,848	5,848	5,848	5,848	0
2317103	FONDO DEL IMPUESTO SOBRE NÓMINA	0	5,848	5,848	5,848	5,848	0
15	Recursos Federales	17,591,555	(288,188)	17,303,367	17,303,367	17,303,367	0
2217104	FEIEF FEDERAL	0	788	788	788	788	0
2217105	FONDO DE ESTABILIZACIÓN FEIEF	0	37	37	37	37	0
2317101	PARTICIPACIONES ESTATALES A MUNIC	17,023,013	(1,088,207)	15,934,806	15,934,806	15,934,806	0
2317102	FONDO DE ESTABILIZACIÓN FINANCIER	535,792	(34,807)	500,985	500,985	500,985	0
2317104	FEIEF PRINCIPAL 2023 21.5	0	789,990	789,990	789,990	789,990	0
2317105	FEIEF 2023 1.0	0	30,795	30,795	30,795	30,795	0
2317107	FONDO DE FOMENTO MUNICIPAL	0	0	0	0	0	0
2317108	FONDO DEL IMPUESTO SOBRE LA RENTA POR ENAJENACIÓN DE BIENES INM	32,750	6,552	39,302	39,302	39,302	0
2349009	FONDO DE ESTABILIZACION FINANCIERA 2018 FEDERAL RENDIMIENTOS	0	6,664	6,664	6,664	6,664	0
25	Recursos Federales	13,183,578	1,295,187	14,478,765	14,478,765	14,478,765	0
2322303	REGULARIZACION VEHICULOS USADOS DE PROCEDENCIA EXTRANJERA	0	1,106,393	1,106,393	1,106,393	1,106,393	0
2323304	FISM	7,658,468	175,549	7,834,017	7,834,017	7,834,017	0

Cuenta Pública 2023
Poder Ejecutivo del Estado de Zacatecas
Estado Analítico del Ejercicio del Presupuesto de Egresos
Clasificación Administrativa, Fuente y Origen
Del 01 de enero al 31 de diciembre de 2023

Concepto	Egresos					Subejercicio
	Aprobado	Ampliaciones/ (Reducciones)	Modificado	Devengado	Pagado	
	1	2	3 = (1 + 2)	4	5	
2323305 FORTAMUN	5,525,110	(764)	5,524,346	5,524,346	5,524,346	0
2342303 REGULARIZACION VEHICULOS USADOS DE PROCEDENCIA EXTRANJERA	0	2,447	2,447	2,447	2,447	0
2343304 FISM	0	6,456	6,456	6,456	6,456	0
2343305 FORTAMUN	0	5,106	5,106	5,106	5,106	0
302 Municipio de Apulco	27,640,024	(530,447)	27,109,577	27,109,577	27,109,577	0
11 Recursos Fiscales	0	0	0	0	0	0
2317103 FONDO DEL IMPUESTO SOBRE NÓMINA	0	0	0	0	0	0
15 Recursos Federales	14,536,377	(596,567)	13,939,810	13,939,810	13,939,810	0
2217104 FEIEF FEDERAL	0	652	652	652	652	0
2217105 FONDO DE ESTABILIZACIÓN FEIEF	0	30	30	30	30	0
2317101 PARTICIPACIONES ESTATALES A MUNIC	14,066,280	(1,232,222)	12,834,058	12,834,058	12,834,058	0
2317102 FONDO DE ESTABILIZACIÓN FINANCIER	443,018	(38,244)	404,774	404,774	404,774	0
2317104 FEIEF PRINCIPAL 2023 21.5	0	638,279	638,279	638,279	638,279	0
2317105 FEIEF 2023 1.0	0	24,881	24,881	24,881	24,881	0
2317107 FONDO DE FOMENTO MUNICIPAL	0	0	0	0	0	0
2317108 FONDO DEL IMPUESTO SOBRE LA RENTA POR ENAJENACIÓN DE BIENES INM	27,079	4,672	31,751	31,751	31,751	0

Cuenta Pública 2023
Poder Ejecutivo del Estado de Zacatecas
Estado Analítico del Ejercicio del Presupuesto de Egresos
Clasificación Administrativa, Fuente y Origen
Del 01 de enero al 31 de diciembre de 2023

Concepto	Egresos					Subejercicio
	Aprobado	Ampliaciones/ (Reducciones)	Modificado	Devengado	Pagado	
	1	2	3 = (1 + 2)	4	5	
2349009 FONDO DE ESTABILIZACION FINANCIERA 2018 FEDERAL RENDIMIENTOS	0	5,385	5,385	5,385	5,385	0
25 Recursos Federales	13,103,647	66,120	13,169,767	13,169,767	13,169,767	0
2322303 REGULARIZACION VEHICULOS USADOS DE PROCEDENCIA EXTRANJERA	0	0	0	0	0	0
2323304 FISM	8,741,811	55,442	8,797,253	8,797,253	8,797,253	0
2323305 FORTAMUN	4,361,836	(603)	4,361,233	4,361,233	4,361,233	0
2342303 REGULARIZACION VEHICULOS USADOS DE PROCEDENCIA EXTRANJERA	0	0	0	0	0	0
2343304 FISM	0	7,250	7,250	7,250	7,250	0
2343305 FORTAMUN	0	4,031	4,031	4,031	4,031	0
303 Municipio de Atolinga	18,061,474	1,044,631	19,106,105	19,106,105	19,106,105	0
11 Recursos Fiscales	0	36,347	36,347	36,347	36,347	0
2317103 FONDO DEL IMPUESTO SOBRE NÓMINA	0	36,347	36,347	36,347	36,347	0
15 Recursos Federales	11,601,997	597,220	12,199,217	12,199,217	12,199,217	0
2217104 FEIEF FEDERAL	0	523	523	523	523	0
2217105 FONDO DE ESTABILIZACIÓN FEIEF	0	24	24	24	24	0
2317101 PARTICIPACIONES ESTATALES A MUNIC	11,224,656	(132,215)	11,092,441	11,092,441	11,092,441	0
2317102 FONDO DE ESTABILIZACIÓN FINANCIER	355,605	(21,990)	333,615	333,615	333,615	0

Cuenta Pública 2023
Poder Ejecutivo del Estado de Zacatecas
Estado Analítico del Ejercicio del Presupuesto de Egresos
Clasificación Administrativa, Fuente y Origen
Del 01 de enero al 31 de diciembre de 2023

Concepto	Egresos					Subejercicio
	Aprobado	Ampliaciones/ (Reducciones)	Modificado	Devengado	Pagado	
	1	2	3 = (1 + 2)	4	5	
2317104 FEIEF PRINCIPAL 2023 21.5	0	526,065	526,065	526,065	526,065	0
2317105 FEIEF 2023 1.0	0	20,506	20,506	20,506	20,506	0
2317107 FONDO DE FOMENTO MUNICIPAL	0	0	0	0	0	0
2317108 FONDO DEL IMPUESTO SOBRE LA RENTA POR ENAJENACIÓN DE BIENES INM	21,736	4,435	26,171	26,171	26,171	0
2317203 APOYO EXTRAORDINARIO B	0	195,434	195,434	195,434	195,434	0
2349009 FONDO DE ESTABILIZACION FINANCIERA 2018 FEDERAL RENDIMIENTOS	0	4,438	4,438	4,438	4,438	0
25 Recursos Federales	6,459,477	411,064	6,870,541	6,870,541	6,870,541	0
2322303 REGULARIZACION VEHICULOS USADOS DE PROCEDENCIA EXTRANJERA	0	0	0	0	0	0
2323304 FISM	4,449,785	405,482	4,855,267	4,855,267	4,855,267	0
2323305 FORTAMUN	2,009,692	(277)	2,009,415	2,009,415	2,009,415	0
2342303 REGULARIZACION VEHICULOS USADOS DE PROCEDENCIA EXTRANJERA	0	0	0	0	0	0
2343304 FISM	0	4,001	4,001	4,001	4,001	0
2343305 FORTAMUN	0	1,857	1,857	1,857	1,857	0
304 Municipio de Benito Juárez	24,088,755	1,215,894	25,304,649	25,304,649	25,304,649	0
11 Recursos Fiscales	0	700,000	700,000	700,000	700,000	0
2317103 FONDO DEL IMPUESTO SOBRE NÓMINA	0	0	0	0	0	0
2317201 APOYO EXTRAORDINARIO	0	700,000	700,000	700,000	700,000	0

Cuenta Pública 2023
Poder Ejecutivo del Estado de Zacatecas
Estado Analítico del Ejercicio del Presupuesto de Egresos
Clasificación Administrativa, Fuente y Origen
Del 01 de enero al 31 de diciembre de 2023

Concepto	Egresos					Subejercicio
	Aprobado	Ampliaciones/ (Reducciones)	Modificado	Devengado	Pagado	
	1	2	3 = (1 + 2)	4	5	
15 Recursos Federales	13,463,517	430,004	13,893,521	13,893,521	13,893,521	0
2217104 FEIEF FEDERAL	0	604	604	604	604	0
2217105 FONDO DE ESTABILIZACIÓN FEIEF	0	28	28	28	28	0
2317101 PARTICIPACIONES ESTATALES A MUNIC	13,028,007	(174,116)	12,853,891	12,853,891	12,853,891	0
2317102 FONDO DE ESTABILIZACIÓN FINANCIER	410,423	(29,851)	380,572	380,572	380,572	0
2317104 FEIEF PRINCIPAL 2023 21.5	0	600,116	600,116	600,116	600,116	0
2317105 FEIEF 2023 1.0	0	23,393	23,393	23,393	23,393	0
2317107 FONDO DE FOMENTO MUNICIPAL	0	0	0	0	0	0
2317108 FONDO DEL IMPUESTO SOBRE LA RENTA POR ENAJENACIÓN DE BIENES INM	25,087	4,768	29,855	29,855	29,855	0
2349009 FONDO DE ESTABILIZACION FINANCIERA 2018 FEDERAL RENDIMIENTOS	0	5,062	5,062	5,062	5,062	0
25 Recursos Federales	10,625,238	85,890	10,711,128	10,711,128	10,711,128	0
2322303 REGULARIZACION VEHICULOS USADOS DE PROCEDENCIA EXTRANJERA	0	0	0	0	0	0
2323304 FISM	6,659,691	77,222	6,736,913	6,736,913	6,736,913	0
2323305 FORTAMUN	3,965,547	(549)	3,964,998	3,964,998	3,964,998	0
2342303 REGULARIZACION VEHICULOS USADOS DE PROCEDENCIA EXTRANJERA	0	0	0	0	0	0

Cuenta Pública 2023
Poder Ejecutivo del Estado de Zacatecas
Estado Analítico del Ejercicio del Presupuesto de Egresos
Clasificación Administrativa, Fuente y Origen
Del 01 de enero al 31 de diciembre de 2023

Concepto	Egresos					Subejercicio
	Aprobado	Ampliaciones/ (Reducciones)	Modificado	Devengado	Pagado	
	1	2	3 = (1 + 2)	4	5	
2343304 FISM	0	5,552	5,552	5,552	5,552	0
2343305 FORTAMUN	0	3,665	3,665	3,665	3,665	0
305	Municipio de Calera	148,540,182	23,718,100	172,258,282	172,258,282	0
11	Recursos Fiscales	0	1,214,596	1,214,596	1,214,596	0
2317103	FONDO DEL IMPUESTO SOBRE NÓMINA	0	1,214,596	1,214,596	1,214,596	0
15	Recursos Federales	91,636,701	18,262,235	109,898,936	109,898,936	0
2217104	FEIEF FEDERAL	0	4,081	4,081	4,081	0
2217105	FONDO DE ESTABILIZACIÓN FEIEF	0	190	190	190	0
2317101	PARTICIPACIONES ESTATALES A MUNIC	88,691,964	13,348,008	102,039,972	102,039,972	0
2317102	FONDO DE ESTABILIZACIÓN FINANCIER	2,775,111	101,966	2,877,077	2,877,077	0
2317104	FEIEF PRINCIPAL 2023 21.5	0	4,536,792	4,536,792	4,536,792	0
2317105	FEIEF 2023 1.0	0	176,848	176,848	176,848	0
2317107	FONDO DE FOMENTO MUNICIPAL	0	0	0	0	0
2317108	FONDO DEL IMPUESTO SOBRE LA RENTA POR ENAJENACIÓN DE BIENES INM	169,626	56,074	225,700	225,700	0
2349009	FONDO DE ESTABILIZACION FINANCIERA 2018 FEDERAL RENDIMIENTOS	0	38,276	38,276	38,276	0

Cuenta Pública 2023
Poder Ejecutivo del Estado de Zacatecas
Estado Analítico del Ejercicio del Presupuesto de Egresos
Clasificación Administrativa, Fuente y Origen
Del 01 de enero al 31 de diciembre de 2023

Concepto	Egresos					Subejercicio	
	Aprobado	Ampliaciones/ (Reducciones)	Modificado	Devengado	Pagado		
	1	2	3 = (1 + 2)	4	5		6 = (3 - 4)
25	Recursos Federales	56,903,481	4,241,269	61,144,750	61,144,750	61,144,750	0
2322303	REGULARIZACION VEHICULOS USADOS DE PROCEDENCIA EXTRANJERA	0	2,969,528	2,969,528	2,969,528	2,969,528	0
2322304	FISM	16,516,339	1,218,816	17,735,155	17,735,155	17,735,155	0
2323305	FORTAMUN	40,387,142	(5,585)	40,381,557	40,381,557	40,381,557	0
2342303	REGULARIZACION VEHICULOS USADOS DE PROCEDENCIA EXTRANJERA	0	6,568	6,568	6,568	6,568	0
2343304	FISM	0	14,616	14,616	14,616	14,616	0
2343305	FORTAMUN	0	37,326	37,326	37,326	37,326	0
306	Municipio de Cañitas de Felipe Pescador	36,303,146	1,599,563	37,902,709	37,902,709	37,902,709	0
11	Recursos Fiscales	0	145,525	145,525	145,525	145,525	0
2317103	FONDO DEL IMPUESTO SOBRE NÓMINA	0	0	0	0	0	0
2317201	APOYO EXTRAORDINARIO	0	145,525	145,525	145,525	145,525	0
15	Recursos Federales	18,773,354	1,331,691	20,105,045	20,105,045	20,105,045	0
2217104	FEIEF FEDERAL	0	838	838	838	838	0
2217105	FONDO DE ESTABILIZACIÓN FEIEF	0	39	39	39	39	0
2317101	PARTICIPACIONES ESTATALES A MUNIC	18,168,637	(1,193,027)	16,975,610	16,975,610	16,975,610	0

Cuenta Pública 2023
Poder Ejecutivo del Estado de Zacatecas
Estado Analítico del Ejercicio del Presupuesto de Egresos
Clasificación Administrativa, Fuente y Origen
Del 01 de enero al 31 de diciembre de 2023

Concepto	Egresos					Subejercicio
	Aprobado	Ampliaciones/ (Reducciones)	Modificado	Devengado	Pagado	
	1	2	3 = (1 + 2)	4	5	
2317102 FONDO DE ESTABILIZACIÓN FINANCIER	569,884	(37,117)	532,767	532,767	532,767	0
2317104 FEIEF PRINCIPAL 2023 21.5	0	840,107	840,107	840,107	840,107	0
2317105 FEIEF 2023 1.0	0	32,748	32,748	32,748	32,748	0
2317107 FONDO DE FOMENTO MUNICIPAL	0	458,518	458,518	458,518	458,518	0
2317108 FONDO DEL IMPUESTO SOBRE LA RENTA POR ENAJENACIÓN DE BIENES INM	34,833	6,962	41,795	41,795	41,795	0
2317203 APOYO EXTRAORDINARIO B	0	1,215,535	1,215,535	1,215,535	1,215,535	0
2349009 FONDO DE ESTABILIZACION FINANCIERA 2018 FEDERAL RENDIMIENTOS	0	7,088	7,088	7,088	7,088	0
25 Recursos Federales	17,529,792	122,347	17,652,139	17,652,139	17,652,139	0
2322303 REGULARIZACION VEHICULOS USADOS DE PROCEDENCIA EXTRANJERA	0	0	0	0	0	0
2323304 FISM	10,243,884	108,090	10,351,974	10,351,974	10,351,974	0
2323305 FORTAMUN	7,285,908	(1,008)	7,284,900	7,284,900	7,284,900	0
2342303 REGULARIZACION VEHICULOS USADOS DE PROCEDENCIA EXTRANJERA	0	0	0	0	0	0
2343304 FISM	0	8,531	8,531	8,531	8,531	0
2343305 FORTAMUN	0	6,734	6,734	6,734	6,734	0
307 Municipio de Concepción del Oro	60,318,158	(792,198)	59,525,960	59,525,960	59,525,960	0
11 Recursos Fiscales	0	0	0	0	0	0

Cuenta Pública 2023
Poder Ejecutivo del Estado de Zacatecas
Estado Analítico del Ejercicio del Presupuesto de Egresos
Clasificación Administrativa, Fuente y Origen
Del 01 de enero al 31 de diciembre de 2023

Concepto	Egresos					Subejercicio
	Aprobado	Ampliaciones/ (Reducciones)	Modificado	Devengado	Pagado	
	1	2	3 = (1 + 2)	4	5	
2317103 FONDO DEL IMPUESTO SOBRE NÓMINA	0	0	0	0	0	0
15 Recursos Federales	37,557,661	(41,705)	37,515,956	37,515,956	37,515,956	0
2217104 FEIEF FEDERAL	0	1,685	1,685	1,685	1,685	0
2217105 FONDO DE ESTABILIZACIÓN FEIEF	0	78	78	78	78	0
2317101 PARTICIPACIONES ESTATALES A MUNIC	36,342,229	(1,724,877)	34,617,352	34,617,352	34,617,352	0
2317102 FONDO DE ESTABILIZACIÓN FINANCIER	1,145,419	(84,343)	1,061,076	1,061,076	1,061,076	0
2317104 FEIEF PRINCIPAL 2023 21.5	0	1,673,187	1,673,187	1,673,187	1,673,187	0
2317105 FEIEF 2023 1.0	0	65,222	65,222	65,222	65,222	0
2317107 FONDO DE FOMENTO MUNICIPAL	0	0	0	0	0	0
2317108 FONDO DEL IMPUESTO SOBRE LA RENTA POR ENAJENACIÓN DE BIENES INM	70,013	13,227	83,240	83,240	83,240	0
2349009 FONDO DE ESTABILIZACION FINANCIERA 2018 FEDERAL RENDIMIENTOS	0	14,116	14,116	14,116	14,116	0
25 Recursos Federales	22,760,497	(750,493)	22,010,004	22,010,004	22,010,004	0
2322303 REGULARIZACION VEHICULOS USADOS DE PROCEDENCIA EXTRANJERA	0	0	0	0	0	0
2323304 FISM	12,067,732	(768,209)	11,299,523	11,299,523	11,299,523	0
2323305 FORTAMUN	10,692,765	(1,479)	10,691,286	10,691,286	10,691,286	0

Cuenta Pública 2023
Poder Ejecutivo del Estado de Zacatecas
Estado Analítico del Ejercicio del Presupuesto de Egresos
Clasificación Administrativa, Fuente y Origen
Del 01 de enero al 31 de diciembre de 2023

Concepto	Egresos					Subejercicio	
	Aprobado	Ampliaciones/ (Reducciones)	Modificado	Devengado	Pagado		
	1	2	3 = (1 + 2)	4	5		6 = (3 - 4)
2342303	REGULARIZACION VEHICULOS USADOS DE PROCEDENCIA EXTRANJERA	0	0	0	0	0	0
2343304	FISM	0	9,312	9,312	9,312	9,312	0
2343305	FORTAMUN	0	9,882	9,882	9,882	9,882	0
308	Municipio de Cuauhtémoc	47,775,643	1,809,277	49,584,920	49,584,920	49,584,920	0
11	Recursos Fiscales	0	0	0	0	0	0
2317103	FONDO DEL IMPUESTO SOBRE NÓMINA	0	0	0	0	0	0
15	Recursos Federales	24,474,170	(509,419)	23,964,751	23,964,751	23,964,751	0
2217104	FEIEF FEDERAL	0	1,088	1,088	1,088	1,088	0
2217105	FONDO DE ESTABILIZACIÓN FEIEF	0	51	51	51	51	0
2317101	PARTICIPACIONES ESTATALES A MUNIC	23,689,293	(1,606,401)	22,082,892	22,082,892	22,082,892	0
2317102	FONDO DE ESTABILIZACIÓN FINANCIER	739,666	(50,783)	688,883	688,883	688,883	0
2317104	FEIEF PRINCIPAL 2023 21.5	0	1,086,286	1,086,286	1,086,286	1,086,286	0
2317105	FEIEF 2023 1.0	0	42,344	42,344	42,344	42,344	0
2317107	FONDO DE FOMENTO MUNICIPAL	0	0	0	0	0	0
2317108	FONDO DEL IMPUESTO SOBRE LA RENTA POR ENAJENACIÓN DE BIENES INM	45,211	8,832	54,043	54,043	54,043	0

Cuenta Pública 2023
Poder Ejecutivo del Estado de Zacatecas
Estado Analítico del Ejercicio del Presupuesto de Egresos
Clasificación Administrativa, Fuente y Origen
Del 01 de enero al 31 de diciembre de 2023

Concepto	Egresos					Subejercicio
	Aprobado	Ampliaciones/ (Reducciones)	Modificado	Devengado	Pagado	
	1	2	3 = (1 + 2)	4	5	
2349009 FONDO DE ESTABILIZACION FINANCIERA 2018 FEDERAL RENDIMIENTOS	0	9,164	9,164	9,164	9,164	0
25 Recursos Federales	23,301,473	2,318,696	25,620,169	25,620,169	25,620,169	0
2322303 REGULARIZACION VEHICULOS USADOS DE PROCEDENCIA EXTRANJERA	0	1,081,418	1,081,418	1,081,418	1,081,418	0
2323304 FISM	11,416,308	1,215,136	12,631,444	12,631,444	12,631,444	0
2323305 FORTAMUN	11,885,165	(1,644)	11,883,521	11,883,521	11,883,521	0
2342303 REGULARIZACION VEHICULOS USADOS DE PROCEDENCIA EXTRANJERA	0	2,392	2,392	2,392	2,392	0
2343304 FISM	0	10,410	10,410	10,410	10,410	0
2343305 FORTAMUN	0	10,984	10,984	10,984	10,984	0
309 Municipio de Chalchihuites	67,600,957	4,219,170	71,820,127	71,820,127	71,820,127	0
11 Recursos Fiscales	0	456,066	456,066	456,066	456,066	0
2317103 FONDO DEL IMPUESTO SOBRE NÓMINA	0	456,066	456,066	456,066	456,066	0
15 Recursos Federales	40,353,834	2,810,109	43,163,943	43,163,943	43,163,943	0
2217104 FEIEF FEDERAL	0	1,815	1,815	1,815	1,815	0
2217105 FONDO DE ESTABILIZACIÓN FEIEF	0	84	84	84	84	0
2317101 PARTICIPACIONES ESTATALES A MUNIC	39,044,152	(1,956,196)	37,087,956	37,087,956	37,087,956	0

Cuenta Pública 2023
Poder Ejecutivo del Estado de Zacatecas
Estado Analítico del Ejercicio del Presupuesto de Egresos
Clasificación Administrativa, Fuente y Origen
Del 01 de enero al 31 de diciembre de 2023

Concepto	Egresos					Subejercicio
	Aprobado	Ampliaciones/ (Reducciones)	Modificado	Devengado	Pagado	
	1	2	3 = (1 + 2)	4	5	
2317102 FONDO DE ESTABILIZACIÓN FINANCIER	1,234,240	(118,753)	1,115,487	1,115,487	1,115,487	0
2317104 FEIEF PRINCIPAL 2023 21.5	0	1,758,983	1,758,983	1,758,983	1,758,983	0
2317105 FEIEF 2023 1.0	0	68,567	68,567	68,567	68,567	0
2317107 FONDO DE FOMENTO MUNICIPAL	0	0	0	0	0	0
2317108 FONDO DEL IMPUESTO SOBRE LA RENTA POR ENAJENACIÓN DE BIENES INM	75,442	12,065	87,507	87,507	87,507	0
2318303 FONDO SANEAMIENTO FINANCIERO Y FORTALECIMIENTO INSTITUCIONAL 2023 B	0	3,028,704	3,028,704	3,028,704	3,028,704	0
2349009 FONDO DE ESTABILIZACION FINANCIERA 2018 FEDERAL RENDIMIENTOS	0	14,840	14,840	14,840	14,840	0
25 Recursos Federales	27,247,123	952,995	28,200,118	28,200,118	28,200,118	0
2322303 REGULARIZACION VEHICULOS USADOS DE PROCEDENCIA EXTRANJERA	0	1,006,493	1,006,493	1,006,493	1,006,493	0
2323304 FISM	18,345,165	(77,775)	18,267,390	18,267,390	18,267,390	0
2323305 FORTAMUN	8,901,958	(1,231)	8,900,727	8,900,727	8,900,727	0
2342303 REGULARIZACION VEHICULOS USADOS DE PROCEDENCIA EXTRANJERA	0	2,226	2,226	2,226	2,226	0
2343304 FISM	0	15,055	15,055	15,055	15,055	0
2343305 FORTAMUN	0	8,227	8,227	8,227	8,227	0
310 Municipio de El Plateado de Joaquín Amaro	15,459,571	495,331	15,954,902	15,954,902	15,954,902	0

Cuenta Pública 2023
Poder Ejecutivo del Estado de Zacatecas
Estado Analítico del Ejercicio del Presupuesto de Egresos
Clasificación Administrativa, Fuente y Origen
Del 01 de enero al 31 de diciembre de 2023

Concepto	Egresos					Subejercicio
	Aprobado	Ampliaciones/ (Reducciones)	Modificado	Devengado	Pagado	
	1	2	3 = (1 + 2)	4	5	
11 Recursos Fiscales	0	94,804	94,804	94,804	94,804	0
2317103 FONDO DEL IMPUESTO SOBRE NÓMINA	0	94,804	94,804	94,804	94,804	0
15 Recursos Federales	8,963,753	84,816	9,048,569	9,048,569	9,048,569	0
2217104 FEIEF FEDERAL	0	404	404	404	404	0
2217105 FONDO DE ESTABILIZACIÓN FEIEF	0	19	19	19	19	0
2317101 PARTICIPACIONES ESTATALES A MUNIC	8,671,986	(562,873)	8,109,113	8,109,113	8,109,113	0
2317102 FONDO DE ESTABILIZACIÓN FINANCIER	274,960	(18,553)	256,407	256,407	256,407	0
2317104 FEIEF PRINCIPAL 2023 21.5	0	404,320	404,320	404,320	404,320	0
2317105 FEIEF 2023 1.0	0	15,760	15,760	15,760	15,760	0
2317107 FONDO DE FOMENTO MUNICIPAL	0	0	0	0	0	0
2317108 FONDO DEL IMPUESTO SOBRE LA RENTA POR ENAJENACIÓN DE BIENES INM	16,807	3,305	20,112	20,112	20,112	0
2318303 FONDO SANEAMIENTO FINANCIERO Y FORTALECIMIENTO INSTITUCIONAL 2023 B	0	239,023	239,023	239,023	239,023	0
2349009 FONDO DE ESTABILIZACION FINANCIERA 2018 FEDERAL RENDIMIENTOS	0	3,411	3,411	3,411	3,411	0
25 Recursos Federales	6,495,818	315,711	6,811,529	6,811,529	6,811,529	0
2322303 REGULARIZACION VEHICULOS USADOS DE PROCEDENCIA EXTRANJERA	0	0	0	0	0	0

Cuenta Pública 2023
Poder Ejecutivo del Estado de Zacatecas
Estado Analítico del Ejercicio del Presupuesto de Egresos
Clasificación Administrativa, Fuente y Origen
Del 01 de enero al 31 de diciembre de 2023

Concepto	Egresos					Subejercicio
	Aprobado	Ampliaciones/ (Reducciones)	Modificado	Devengado	Pagado	
	1	2	3 = (1 + 2)	4	5	
2323304 FISM	5,102,184	310,155	5,412,339	5,412,339	5,412,339	0
2323305 FORTAMUN	1,393,634	(193)	1,393,441	1,393,441	1,393,441	0
2342303 REGULARIZACION VEHICULOS USADOS DE PROCEDENCIA EXTRANJERA	0	0	0	0	0	0
2343304 FISM	0	4,460	4,460	4,460	4,460	0
2343305 FORTAMUN	0	1,288	1,288	1,288	1,288	0
311 Municipio de El Salvador	20,127,124	(505,120)	19,622,004	19,622,004	19,622,004	0
11 Recursos Fiscales	0	0	0	0	0	0
2317103 FONDO DEL IMPUESTO SOBRE NÓMINA	0	0	0	0	0	0
2317201 APOYO EXTRAORDINARIO	0	0	0	0	0	0
15 Recursos Federales	10,402,402	(492,557)	9,909,845	9,909,845	9,909,845	0
2217104 FEIEF FEDERAL	0	468	468	468	468	0
2217105 FONDO DE ESTABILIZACIÓN FEIEF	0	22	22	22	22	0
2317101 PARTICIPACIONES ESTATALES A MUNIC	10,064,676	(1,038,389)	9,026,287	9,026,287	9,026,287	0
2317102 FONDO DE ESTABILIZACIÓN FINANCIER	318,272	(32,114)	286,158	286,158	286,158	0
2317104 FEIEF PRINCIPAL 2023 21.5	0	451,238	451,238	451,238	451,238	0

Cuenta Pública 2023
Poder Ejecutivo del Estado de Zacatecas
Estado Analítico del Ejercicio del Presupuesto de Egresos
Clasificación Administrativa, Fuente y Origen
Del 01 de enero al 31 de diciembre de 2023

Concepto	Egresos					Subejercicio
	Aprobado	Ampliaciones/ (Reducciones)	Modificado	Devengado	Pagado	
	1	2	3 = (1 + 2)	4	5	
2317105 FEIEF 2023 1.0	0	17,589	17,589	17,589	17,589	0
2317107 FONDO DE FOMENTO MUNICIPAL	0	101,826	101,826	101,826	101,826	0
2317108 FONDO DEL IMPUESTO SOBRE LA RENTA POR ENAJENACIÓN DE BIENES INM	19,454	2,995	22,449	22,449	22,449	0
2349009 FONDO DE ESTABILIZACION FINANCIERA 2018 FEDERAL RENDIMIENTOS	0	3,808	3,808	3,808	3,808	0
25 Recursos Federales	9,724,722	(12,563)	9,712,159	9,712,159	9,712,159	0
2322303 REGULARIZACION VEHICULOS USADOS DE PROCEDENCIA EXTRANJERA	0	0	0	0	0	0
2323304 FISM	7,510,264	(20,475)	7,489,789	7,489,789	7,489,789	0
2323305 FORTAMUN	2,214,458	(307)	2,214,151	2,214,151	2,214,151	0
2342303 REGULARIZACION VEHICULOS USADOS DE PROCEDENCIA EXTRANJERA	0	0	0	0	0	0
2343304 FISM	0	6,173	6,173	6,173	6,173	0
2343305 FORTAMUN	0	2,047	2,047	2,047	2,047	0
312 Municipio de Fresnillo	781,031,194	128,015,789	909,046,983	909,046,983	909,046,983	0
11 Recursos Fiscales	0	10,907,235	10,907,235	10,907,235	10,907,235	0
2317103 FONDO DEL IMPUESTO SOBRE NÓMINA	0	10,907,235	10,907,235	10,907,235	10,907,235	0
15 Recursos Federales	415,633,037	46,982,996	462,616,033	462,616,033	462,616,033	0

Cuenta Pública 2023
Poder Ejecutivo del Estado de Zacatecas
Estado Analítico del Ejercicio del Presupuesto de Egresos
Clasificación Administrativa, Fuente y Origen
Del 01 de enero al 31 de diciembre de 2023

Concepto	Egresos					Subejercicio
	Aprobado	Ampliaciones/ (Reducciones)	Modificado	Devengado	Pagado	
	1	2	3 = (1 + 2)	4	5	
2217104 FEIEF FEDERAL	0	18,453	18,453	18,453	18,453	0
2217105 FONDO DE ESTABILIZACIÓN FEIEF	0	858	858	858	858	0
2317101 PARTICIPACIONES ESTATALES A MUNIC	402,319,033	26,922,404	429,241,437	429,241,437	429,241,437	0
2317102 FONDO DE ESTABILIZACIÓN FINANCIER	12,547,077	(329,449)	12,217,628	12,217,628	12,217,628	0
2317104 FEIEF PRINCIPAL 2023 21.5	0	19,265,678	19,265,678	19,265,678	19,265,678	0
2317105 FEIEF 2023 1.0	0	750,991	750,991	750,991	750,991	0
2317107 FONDO DE FOMENTO MUNICIPAL	0	0	0	0	0	0
2317108 FONDO DEL IMPUESTO SOBRE LA RENTA POR ENAJENACIÓN DE BIENES INM	766,927	191,523	958,450	958,450	958,450	0
2349009 FONDO DE ESTABILIZACION FINANCIERA 2018 FEDERAL RENDIMIENTOS	0	162,538	162,538	162,538	162,538	0
17 Otros recursos	0	59,631,283	59,631,283	59,631,283	59,631,283	0
2215007 FONDO DE INVERSION PRODUCTIVA	0	59,631,283	59,631,283	59,631,283	59,631,283	0
25 Recursos Federales	365,398,157	10,494,275	375,892,432	375,892,432	375,892,432	0
2322303 REGULARIZACION VEHICULOS USADOS DE PROCEDENCIA EXTRANJERA	0	12,245,243	12,245,243	12,245,243	12,245,243	0
2323304 FISM	153,103,307	(2,069,370)	151,033,937	151,033,937	151,033,937	0
2323305 FORTAMUN	212,294,850	(29,359)	212,265,491	212,265,491	212,265,491	0

Cuenta Pública 2023
Poder Ejecutivo del Estado de Zacatecas
Estado Analítico del Ejercicio del Presupuesto de Egresos
Clasificación Administrativa, Fuente y Origen
Del 01 de enero al 31 de diciembre de 2023

Concepto	Egresos					Subejercicio	
	Aprobado	Ampliaciones/ (Reducciones)	Modificado	Devengado	Pagado		
	1	2	3 = (1 + 2)	4	5		6 = (3 - 4)
2342303	REGULARIZACION VEHICULOS USADOS DE PROCEDENCIA EXTRANJERA	0	27,084	27,084	27,084	27,084	0
2343304	FISM	0	124,472	124,472	124,472	124,472	0
2343305	FORTAMUN	0	196,205	196,205	196,205	196,205	0
313	Municipio de Genaro Codina	40,394,466	2,079,961	42,474,427	42,474,427	42,474,427	0
11	Recursos Fiscales	0	29,250	29,250	29,250	29,250	0
2317103	FONDO DEL IMPUESTO SOBRE NÓMINA	0	29,250	29,250	29,250	29,250	0
15	Recursos Federales	22,446,541	7,999	22,454,540	22,454,540	22,454,540	0
2217104	FEIEF FEDERAL	0	1,005	1,005	1,005	1,005	0
2217105	FONDO DE ESTABILIZACIÓN FEIEF	0	47	47	47	47	0
2317101	PARTICIPACIONES ESTATALES A MUNIC	21,721,321	(961,485)	20,759,836	20,759,836	20,759,836	0
2317102	FONDO DE ESTABILIZACIÓN FINANCIER	683,445	(63,082)	620,363	620,363	620,363	0
2317104	FEIEF PRINCIPAL 2023 21.5	0	978,237	978,237	978,237	978,237	0
2317105	FEIEF 2023 1.0	0	38,132	38,132	38,132	38,132	0
2317107	FONDO DE FOMENTO MUNICIPAL	0	0	0	0	0	0
2317108	FONDO DEL IMPUESTO SOBRE LA RENTA POR ENAJENACIÓN DE BIENES INM	41,775	6,892	48,667	48,667	48,667	0

Cuenta Pública 2023
Poder Ejecutivo del Estado de Zacatecas
Estado Analítico del Ejercicio del Presupuesto de Egresos
Clasificación Administrativa, Fuente y Origen
Del 01 de enero al 31 de diciembre de 2023

Concepto	Egresos					Subejercicio
	Aprobado	Ampliaciones/ (Reducciones)	Modificado	Devengado	Pagado	
	1	2	3 = (1 + 2)	4	5	
2349009 FONDO DE ESTABILIZACION FINANCIERA 2018 FEDERAL RENDIMIENTOS	0	8,253	8,253	8,253	8,253	0
25 Recursos Federales	17,947,925	2,042,712	19,990,637	19,990,637	19,990,637	0
2322303 REGULARIZACION VEHICULOS USADOS DE PROCEDENCIA EXTRANJERA	0	1,278,720	1,278,720	1,278,720	1,278,720	0
2323304 FISM	10,738,804	746,033	11,484,837	11,484,837	11,484,837	0
2323305 FORTAMUN	7,209,121	(997)	7,208,124	7,208,124	7,208,124	0
2342303 REGULARIZACION VEHICULOS USADOS DE PROCEDENCIA EXTRANJERA	0	2,828	2,828	2,828	2,828	0
2343304 FISM	0	9,465	9,465	9,465	9,465	0
2343305 FORTAMUN	0	6,663	6,663	6,663	6,663	0
314 Municipio de General Enrique Estrada	26,486,973	4,577,931	31,064,904	31,064,904	31,064,904	0
11 Recursos Fiscales	0	244,414	244,414	244,414	244,414	0
2317103 FONDO DEL IMPUESTO SOBRE NÓMINA	0	244,414	244,414	244,414	244,414	0
15 Recursos Federales	15,552,005	3,877,900	19,429,905	19,429,905	19,429,905	0
2217104 FEIEF FEDERAL	0	695	695	695	695	0
2217105 FONDO DE ESTABILIZACIÓN FEIEF	0	32	32	32	32	0
2317101 PARTICIPACIONES ESTATALES A MUNIC	15,050,802	314,930	15,365,732	15,365,732	15,365,732	0

Cuenta Pública 2023
Poder Ejecutivo del Estado de Zacatecas
Estado Analítico del Ejercicio del Presupuesto de Egresos
Clasificación Administrativa, Fuente y Origen
Del 01 de enero al 31 de diciembre de 2023

Concepto	Egresos					Subejercicio
	Aprobado	Ampliaciones/ (Reducciones)	Modificado	Devengado	Pagado	
	1	2	3 = (1 + 2)	4	5	
2317102 FONDO DE ESTABILIZACIÓN FINANCIER	472,332	(22,537)	449,795	449,795	449,795	0
2317104 FEIEF PRINCIPAL 2023 21.5	0	709,271	709,271	709,271	709,271	0
2317105 FEIEF 2023 1.0	0	27,648	27,648	27,648	27,648	0
2317107 FONDO DE FOMENTO MUNICIPAL	0	255,920	255,920	255,920	255,920	0
2317108 FONDO DEL IMPUESTO SOBRE LA RENTA POR ENAJENACIÓN DE BIENES INM	28,871	6,415	35,286	35,286	35,286	0
2317203 APOYO EXTRAORDINARIO B	0	2,579,542	2,579,542	2,579,542	2,579,542	0
2349009 FONDO DE ESTABILIZACION FINANCIERA 2018 FEDERAL RENDIMIENTOS	0	5,984	5,984	5,984	5,984	0
25 Recursos Federales	10,934,968	455,617	11,390,585	11,390,585	11,390,585	0
2322303 REGULARIZACION VEHICULOS USADOS DE PROCEDENCIA EXTRANJERA	0	0	0	0	0	0
2323304 FISM	5,070,937	446,461	5,517,398	5,517,398	5,517,398	0
2323305 FORTAMUN	5,864,031	(811)	5,863,220	5,863,220	5,863,220	0
2342303 REGULARIZACION VEHICULOS USADOS DE PROCEDENCIA EXTRANJERA	0	0	0	0	0	0
2343304 FISM	0	4,547	4,547	4,547	4,547	0
2343305 FORTAMUN	0	5,420	5,420	5,420	5,420	0
315 Municipio de General Francisco R. Murguía	131,380,113	(5,239,462)	126,140,651	126,140,651	126,140,651	0

Cuenta Pública 2023
Poder Ejecutivo del Estado de Zacatecas
Estado Analítico del Ejercicio del Presupuesto de Egresos
Clasificación Administrativa, Fuente y Origen
Del 01 de enero al 31 de diciembre de 2023

Concepto	Egresos					Subejercicio
	Aprobado	Ampliaciones/ (Reducciones)	Modificado	Devengado	Pagado	
	1	2	3 = (1 + 2)	4	5	
11 Recursos Fiscales	0	167,099	167,099	167,099	167,099	0
2317103 FONDO DEL IMPUESTO SOBRE NÓMINA	0	167,099	167,099	167,099	167,099	0
15 Recursos Federales	62,356,698	(2,488,691)	59,868,007	59,868,007	59,868,007	0
2217104 FEIEF FEDERAL	0	2,797	2,797	2,797	2,797	0
2217105 FONDO DE ESTABILIZACIÓN FEIEF	0	130	130	130	130	0
2317101 PARTICIPACIONES ESTATALES A MUNIC	60,338,824	(5,223,716)	55,115,108	55,115,108	55,115,108	0
2317102 FONDO DE ESTABILIZACIÓN FINANCIER	1,901,638	(161,781)	1,739,857	1,739,857	1,739,857	0
2317104 FEIEF PRINCIPAL 2023 21.5	0	2,743,537	2,743,537	2,743,537	2,743,537	0
2317105 FEIEF 2023 1.0	0	106,945	106,945	106,945	106,945	0
2317107 FONDO DE FOMENTO MUNICIPAL	0	0	0	0	0	0
2317108 FONDO DEL IMPUESTO SOBRE LA RENTA POR ENAJENACIÓN DE BIENES INM	116,236	20,252	136,488	136,488	136,488	0
2349009 FONDO DE ESTABILIZACION FINANCIERA 2018 FEDERAL RENDIMIENTOS	0	23,145	23,145	23,145	23,145	0
25 Recursos Federales	69,023,415	(2,917,870)	66,105,545	66,105,545	66,105,545	0
2322303 REGULARIZACION VEHICULOS USADOS DE PROCEDENCIA EXTRANJERA	0	1,313,685	1,313,685	1,313,685	1,313,685	0
2323304 FISM	51,202,728	(4,287,130)	46,915,598	46,915,598	46,915,598	0

Cuenta Pública 2023
Poder Ejecutivo del Estado de Zacatecas
Estado Analítico del Ejercicio del Presupuesto de Egresos
Clasificación Administrativa, Fuente y Origen
Del 01 de enero al 31 de diciembre de 2023

Concepto	Egresos					Subejercicio
	Aprobado	Ampliaciones/ (Reducciones)	Modificado	Devengado	Pagado	
	1	2	3 = (1 + 2)	4	5	
2323305 FORTAMUN	17,820,687	(2,465)	17,818,222	17,818,222	17,818,222	0
2342303 REGULARIZACION VEHICULOS USADOS DE PROCEDENCIA EXTRANJERA	0	2,906	2,906	2,906	2,906	0
2343304 FISM	0	38,665	38,665	38,665	38,665	0
2343305 FORTAMUN	0	16,470	16,470	16,470	16,470	0
316	Municipio de General Pánfilo Natera	93,569,609	2,186,313	95,755,922	95,755,922	0
11	Recursos Fiscales	0	49,738	49,738	49,738	0
2317103 FONDO DEL IMPUESTO SOBRE NÓMINA	0	49,738	49,738	49,738	49,738	0
2317201 APOYO EXTRAORDINARIO	0	0	0	0	0	0
15	Recursos Federales	40,663,207	(441,944)	40,221,263	40,221,263	0
2217104 FEIEF FEDERAL	0	1,805	1,805	1,805	1,805	0
2217105 FONDO DE ESTABILIZACIÓN FEIEF	0	84	84	84	84	0
2317101 PARTICIPACIONES ESTATALES A MUNIC	39,360,632	(3,174,393)	36,186,239	36,186,239	36,186,239	0
2317102 FONDO DE ESTABILIZACIÓN FINANCIER	1,227,543	(100,933)	1,126,610	1,126,610	1,126,610	0
2317104 FEIEF PRINCIPAL 2023 21.5	0	1,776,525	1,776,525	1,776,525	1,776,525	0
2317105 FEIEF 2023 1.0	0	69,250	69,250	69,250	69,250	0

Cuenta Pública 2023
Poder Ejecutivo del Estado de Zacatecas
Estado Analítico del Ejercicio del Presupuesto de Egresos
Clasificación Administrativa, Fuente y Origen
Del 01 de enero al 31 de diciembre de 2023

Concepto	Egresos					Subejercicio
	Aprobado	Ampliaciones/ (Reducciones)	Modificado	Devengado	Pagado	
	1	2	3 = (1 + 2)	4	5	
2317107 FONDO DE FOMENTO MUNICIPAL	0	457,382	457,382	457,382	457,382	0
2317108 FONDO DEL IMPUESTO SOBRE LA RENTA POR ENAJENACIÓN DE BIENES INM	75,032	13,348	88,380	88,380	88,380	0
2317203 APOYO EXTRAORDINARIO B	0	500,000	500,000	500,000	500,000	0
2349009 FONDO DE ESTABILIZACION FINANCIERA 2018 FEDERAL RENDIMIENTOS	0	14,988	14,988	14,988	14,988	0
25 Recursos Federales	52,906,402	2,578,519	55,484,921	55,484,921	55,484,921	0
2322303 REGULARIZACION VEHICULOS USADOS DE PROCEDENCIA EXTRANJERA	0	2,742,255	2,742,255	2,742,255	2,742,255	0
2323304 FISM	32,142,226	(212,434)	31,929,792	31,929,792	31,929,792	0
2323305 FORTAMUN	20,764,176	(2,872)	20,761,304	20,761,304	20,761,304	0
2342303 REGULARIZACION VEHICULOS USADOS DE PROCEDENCIA EXTRANJERA	0	6,065	6,065	6,065	6,065	0
2343304 FISM	0	26,314	26,314	26,314	26,314	0
2343305 FORTAMUN	0	19,190	19,190	19,190	19,190	0
317 Municipio de Guadalupe	631,866,625	98,154,982	730,021,607	730,021,607	730,021,607	0
11 Recursos Fiscales	0	9,471,943	9,471,943	9,471,943	9,471,943	0
2317103 FONDO DEL IMPUESTO SOBRE NÓMINA	0	9,471,943	9,471,943	9,471,943	9,471,943	0
15 Recursos Federales	396,568,015	76,616,526	473,184,541	473,184,541	473,184,541	0

Cuenta Pública 2023
Poder Ejecutivo del Estado de Zacatecas
Estado Analítico del Ejercicio del Presupuesto de Egresos
Clasificación Administrativa, Fuente y Origen
Del 01 de enero al 31 de diciembre de 2023

Concepto	Egresos					Subejercicio
	Aprobado	Ampliaciones/ (Reducciones)	Modificado	Devengado	Pagado	
	1	2	3 = (1 + 2)	4	5	
2217104 FEIEF FEDERAL	0	17,638	17,638	17,638	17,638	0
2217105 FONDO DE ESTABILIZACIÓN FEIEF	0	820	820	820	820	0
2317101 PARTICIPACIONES ESTATALES A MUNIC	383,841,933	52,141,122	435,983,055	435,983,055	435,983,055	0
2317102 FONDO DE ESTABILIZACIÓN FINANCIER	11,993,021	710,943	12,703,964	12,703,964	12,703,964	0
2317104 FEIEF PRINCIPAL 2023 21.5	0	20,032,568	20,032,568	20,032,568	20,032,568	0
2317105 FEIEF 2023 1.0	0	780,884	780,884	780,884	780,884	0
2317107 FONDO DE FOMENTO MUNICIPAL	0	0	0	0	0	0
2317108 FONDO DEL IMPUESTO SOBRE LA RENTA POR ENAJENACIÓN DE BIENES INM	733,061	263,543	996,604	996,604	996,604	0
2317203 APOYO EXTRAORDINARIO B	0	2,500,000	2,500,000	2,500,000	2,500,000	0
2349009 FONDO DE ESTABILIZACION FINANCIERA 2018 FEDERAL RENDIMIENTOS	0	169,008	169,008	169,008	169,008	0
25 Recursos Federales	235,298,610	12,066,513	247,365,123	247,365,123	247,365,123	0
2322303 REGULARIZACION VEHICULOS USADOS DE PROCEDENCIA EXTRANJERA	0	11,505,983	11,505,983	11,505,983	11,505,983	0
2323304 FISM	48,415,736	348,019	48,763,755	48,763,755	48,763,755	0
2323305 FORTAMUN	186,882,874	(25,844)	186,857,030	186,857,030	186,857,030	0
2342303 REGULARIZACION VEHICULOS USADOS DE PROCEDENCIA EXTRANJERA	0	25,449	25,449	25,449	25,449	0

Cuenta Pública 2023
Poder Ejecutivo del Estado de Zacatecas
Estado Analítico del Ejercicio del Presupuesto de Egresos
Clasificación Administrativa, Fuente y Origen
Del 01 de enero al 31 de diciembre de 2023

Concepto	Egresos					Subejercicio
	Aprobado	Ampliaciones/ (Reducciones)	Modificado	Devengado	Pagado	
	1	2	3 = (1 + 2)	4	5	
2343304 FISM	0	40,188	40,188	40,188	40,188	0
2343305 FORTAMUN	0	172,719	172,719	172,719	172,719	0
318	Municipio de Huanusco	25,148,820	922,361	26,071,181	26,071,181	0
11	Recursos Fiscales	0	86,730	86,730	86,730	0
2317103 FONDO DEL IMPUESTO SOBRE NÓMINA	0	86,730	86,730	86,730	86,730	0
15	Recursos Federales	15,867,510	(51,379)	15,816,131	15,816,131	0
2217104 FEIEF FEDERAL	0	713	713	713	713	0
2217105 FONDO DE ESTABILIZACIÓN FEIEF	0	33	33	33	33	0
2317101 PARTICIPACIONES ESTATALES A MUNIC	15,353,277	(776,514)	14,576,763	14,576,763	14,576,763	0
2317102 FONDO DE ESTABILIZACIÓN FINANCIER	484,612	(30,920)	453,692	453,692	453,692	0
2317104 FEIEF PRINCIPAL 2023 21.5	0	715,416	715,416	715,416	715,416	0
2317105 FEIEF 2023 1.0	0	27,888	27,888	27,888	27,888	0
2317107 FONDO DE FOMENTO MUNICIPAL	0	0	0	0	0	0
2317108 FONDO DEL IMPUESTO SOBRE LA RENTA POR ENAJENACIÓN DE BIENES INM	29,621	5,970	35,591	35,591	35,591	0
2349009 FONDO DE ESTABILIZACION FINANCIERA 2018 FEDERAL RENDIMIENTOS	0	6,035	6,035	6,035	6,035	0

Cuenta Pública 2023
Poder Ejecutivo del Estado de Zacatecas
Estado Analítico del Ejercicio del Presupuesto de Egresos
Clasificación Administrativa, Fuente y Origen
Del 01 de enero al 31 de diciembre de 2023

Concepto	Egresos					Subejercicio
	Aprobado	Ampliaciones/ (Reducciones)	Modificado	Devengado	Pagado	
	1	2	3 = (1 + 2)	4	5	
25 Recursos Federales	9,281,310	887,010	10,168,320	10,168,320	10,168,320	0
2322303 REGULARIZACION VEHICULOS USADOS DE PROCEDENCIA EXTRANJERA	0	829,170	829,170	829,170	829,170	0
2322304 FISM	5,268,103	48,470	5,316,573	5,316,573	5,316,573	0
2322305 FORTAMUN	4,013,207	(555)	4,012,652	4,012,652	4,012,652	0
2342303 REGULARIZACION VEHICULOS USADOS DE PROCEDENCIA EXTRANJERA	0	1,834	1,834	1,834	1,834	0
2343304 FISM	0	4,382	4,382	4,382	4,382	0
2343305 FORTAMUN	0	3,709	3,709	3,709	3,709	0
319 Municipio de Jalpa	97,048,680	8,597,391	105,646,071	105,646,071	105,646,071	0
11 Recursos Fiscales	0	583,595	583,595	583,595	583,595	0
2317103 FONDO DEL IMPUESTO SOBRE NÓMINA	0	283,595	283,595	283,595	283,595	0
2317201 APOYO EXTRAORDINARIO	0	300,000	300,000	300,000	300,000	0
15 Recursos Federales	63,445,370	4,394,449	67,839,819	67,839,819	67,839,819	0
2217104 FEIEF FEDERAL	0	2,837	2,837	2,837	2,837	0
2217105 FONDO DE ESTABILIZACIÓN FEIEF	0	132	132	132	132	0
2317101 PARTICIPACIONES ESTATALES A MUNIC	61,398,365	1,330,468	62,728,833	62,728,833	62,728,833	0
2317102 FONDO DE ESTABILIZACIÓN FINANCIER	1,929,091	(58,088)	1,871,003	1,871,003	1,871,003	0

Cuenta Pública 2023
Poder Ejecutivo del Estado de Zacatecas
Estado Analítico del Ejercicio del Presupuesto de Egresos
Clasificación Administrativa, Fuente y Origen
Del 01 de enero al 31 de diciembre de 2023

Concepto	Egresos					Subejercicio
	Aprobado	Ampliaciones/ (Reducciones)	Modificado	Devengado	Pagado	
	1	2	3 = (1 + 2)	4	5	
2317104 FEIEF PRINCIPAL 2023 21.5	0	2,950,339	2,950,339	2,950,339	2,950,339	0
2317105 FEIEF 2023 1.0	0	115,007	115,007	115,007	115,007	0
2317107 FONDO DE FOMENTO MUNICIPAL	0	0	0	0	0	0
2317108 FONDO DEL IMPUESTO SOBRE LA RENTA POR ENAJENACIÓN DE BIENES INM	117,914	28,863	146,777	146,777	146,777	0
2317203 APOYO EXTRAORDINARIO B	0	0	0	0	0	0
2349009 FONDO DE ESTABILIZACION FINANCIERA 2018 FEDERAL RENDIMIENTOS	0	24,891	24,891	24,891	24,891	0
25 Recursos Federales	33,603,310	3,619,347	37,222,657	37,222,657	37,222,657	0
2322303 REGULARIZACION VEHICULOS USADOS DE PROCEDENCIA EXTRANJERA	0	3,054,443	3,054,443	3,054,443	3,054,443	0
2323304 FISM	11,276,923	530,871	11,807,794	11,807,794	11,807,794	0
2323305 FORTAMUN	22,326,387	(3,088)	22,323,299	22,323,299	22,323,299	0
2342303 REGULARIZACION VEHICULOS USADOS DE PROCEDENCIA EXTRANJERA	0	6,756	6,756	6,756	6,756	0
2343304 FISM	0	9,731	9,731	9,731	9,731	0
2343305 FORTAMUN	0	20,634	20,634	20,634	20,634	0
320 Municipio de Jerez	236,137,572	39,174,204	275,311,776	275,311,776	275,311,776	0
11 Recursos Fiscales	0	4,684,500	4,684,500	4,684,500	4,684,500	0
2317103 FONDO DEL IMPUESTO SOBRE NÓMINA	0	4,165,126	4,165,126	4,165,126	4,165,126	0

Cuenta Pública 2023
Poder Ejecutivo del Estado de Zacatecas
Estado Analítico del Ejercicio del Presupuesto de Egresos
Clasificación Administrativa, Fuente y Origen
Del 01 de enero al 31 de diciembre de 2023

Concepto	Egresos					Subejercicio
	Aprobado	Ampliaciones/ (Reducciones)	Modificado	Devengado	Pagado	
	1	2	3 = (1 + 2)	4	5	
2317201 APOYO EXTRAORDINARIO	0	519,374	519,374	519,374	519,374	0
15 Recursos Federales	144,599,500	29,082,508	173,682,008	173,682,008	173,682,008	0
2217104 FEIEF FEDERAL	0	6,462	6,462	6,462	6,462	0
2217105 FONDO DE ESTABILIZACIÓN FEIEF	0	301	301	301	301	0
2317101 PARTICIPACIONES ESTATALES A MUNIC	139,937,031	15,171,646	155,108,677	155,108,677	155,108,677	0
2317102 FONDO DE ESTABILIZACIÓN FINANCIER	4,393,897	(19,089)	4,374,808	4,374,808	4,374,808	0
2317104 FEIEF PRINCIPAL 2023 21.5	0	6,898,528	6,898,528	6,898,528	6,898,528	0
2317105 FEIEF 2023 1.0	0	268,909	268,909	268,909	268,909	0
2317107 FONDO DE FOMENTO MUNICIPAL	0	6,622,927	6,622,927	6,622,927	6,622,927	0
2317108 FONDO DEL IMPUESTO SOBRE LA RENTA POR ENAJENACIÓN DE BIENES INM	268,572	74,624	343,196	343,196	343,196	0
2349009 FONDO DE ESTABILIZACION FINANCIERA 2018 FEDERAL RENDIMIENTOS	0	58,200	58,200	58,200	58,200	0
25 Recursos Federales	91,538,072	5,407,196	96,945,268	96,945,268	96,945,268	0
2322303 REGULARIZACION VEHICULOS USADOS DE PROCEDENCIA EXTRANJERA	0	6,525,968	6,525,968	6,525,968	6,525,968	0
2323304 FISM	38,661,180	(1,205,630)	37,455,550	37,455,550	37,455,550	0
2323305 FORTAMUN	52,876,892	(7,313)	52,869,579	52,869,579	52,869,579	0
2342303 REGULARIZACION VEHICULOS USADOS DE PROCEDENCIA EXTRANJERA	0	14,434	14,434	14,434	14,434	0

Cuenta Pública 2023
Poder Ejecutivo del Estado de Zacatecas
Estado Analítico del Ejercicio del Presupuesto de Egresos
Clasificación Administrativa, Fuente y Origen
Del 01 de enero al 31 de diciembre de 2023

Concepto	Egresos					Subejercicio
	Aprobado	Ampliaciones/ (Reducciones)	Modificado	Devengado	Pagado	
	1	2	3 = (1 + 2)	4	5	
2343304 FISM	0	30,868	30,868	30,868	30,868	0
2343305 FORTAMUN	0	48,869	48,869	48,869	48,869	0
321 Municipio de Jiménez del Teul	36,004,942	(743,012)	35,261,930	35,261,930	35,261,930	0
11 Recursos Fiscales	0	0	0	0	0	0
2317103 FONDO DEL IMPUESTO SOBRE NÓMINA	0	0	0	0	0	0
15 Recursos Federales	17,577,492	(847,862)	16,729,630	16,729,630	16,729,630	0
2217104 FEIEF FEDERAL	0	791	791	791	791	0
2217105 FONDO DE ESTABILIZACIÓN FEIEF	0	37	37	37	37	0
2317101 PARTICIPACIONES ESTATALES A MUNIC	17,007,107	(1,610,164)	15,396,943	15,396,943	15,396,943	0
2317102 FONDO DE ESTABILIZACIÓN FINANCIER	537,529	(49,686)	487,843	487,843	487,843	0
2317104 FEIEF PRINCIPAL 2023 21.5	0	769,268	769,268	769,268	769,268	0
2317105 FEIEF 2023 1.0	0	29,987	29,987	29,987	29,987	0
2317107 FONDO DE FOMENTO MUNICIPAL	0	0	0	0	0	0
2317108 FONDO DEL IMPUESTO SOBRE LA RENTA POR ENAJENACIÓN DE BIENES INM	32,856	5,415	38,271	38,271	38,271	0
2349009 FONDO DE ESTABILIZACION FINANCIERA 2018 FEDERAL RENDIMIENTOS	0	6,490	6,490	6,490	6,490	0
25 Recursos Federales	18,427,450	104,850	18,532,300	18,532,300	18,532,300	0

Cuenta Pública 2023
Poder Ejecutivo del Estado de Zacatecas
Estado Analítico del Ejercicio del Presupuesto de Egresos
Clasificación Administrativa, Fuente y Origen
Del 01 de enero al 31 de diciembre de 2023

Concepto	Egresos					Subejercicio	
	Aprobado	Ampliaciones/ (Reducciones)	Modificado	Devengado	Pagado		
	1	2	3 = (1 + 2)	4	5		6 = (3 - 4)
2322303	REGULARIZACION VEHICULOS USADOS DE PROCEDENCIA EXTRANJERA	0	0	0	0	0	0
2323304	FISM	14,486,616	89,741	14,576,357	14,576,357	14,576,357	0
2323305	FORTAMUN	3,940,834	(546)	3,940,288	3,940,288	3,940,288	0
2342303	REGULARIZACION VEHICULOS USADOS DE PROCEDENCIA EXTRANJERA	0	0	0	0	0	0
2343304	FISM	0	12,013	12,013	12,013	12,013	0
2343305	FORTAMUN	0	3,642	3,642	3,642	3,642	0
322	Municipio de Juan Aldama	76,679,813	5,950,224	82,630,037	82,630,037	82,630,037	0
11	Recursos Fiscales	0	993,954	993,954	993,954	993,954	0
2317103	FONDO DEL IMPUESTO SOBRE NÓMINA	0	993,954	993,954	993,954	993,954	0
15	Recursos Federales	41,684,248	2,719,664	44,403,912	44,403,912	44,403,912	0
2217104	FEIEF FEDERAL	0	1,858	1,858	1,858	1,858	0
2217105	FONDO DE ESTABILIZACIÓN FEIEF	0	86	86	86	86	0
2317101	PARTICIPACIONES ESTATALES A MUNIC	40,343,361	791,981	41,135,342	41,135,342	41,135,342	0
2317102	FONDO DE ESTABILIZACIÓN FINANCIER	1,263,648	(67,124)	1,196,524	1,196,524	1,196,524	0
2317104	FEIEF PRINCIPAL 2023 21.5	0	1,886,771	1,886,771	1,886,771	1,886,771	0
2317105	FEIEF 2023 1.0	0	73,547	73,547	73,547	73,547	0

Cuenta Pública 2023
Poder Ejecutivo del Estado de Zacatecas
Estado Analítico del Ejercicio del Presupuesto de Egresos
Clasificación Administrativa, Fuente y Origen
Del 01 de enero al 31 de diciembre de 2023

Concepto	Egresos					Subejercicio
	Aprobado	Ampliaciones/ (Reducciones)	Modificado	Devengado	Pagado	
	1	2	3 = (1 + 2)	4	5	
2317107 FONDO DE FOMENTO MUNICIPAL	0	0	0	0	0	0
2317108 FONDO DEL IMPUESTO SOBRE LA RENTA POR ENAJENACIÓN DE BIENES INM	77,239	16,626	93,865	93,865	93,865	0
2349009 FONDO DE ESTABILIZACION FINANCIERA 2018 FEDERAL RENDIMIENTOS	0	15,919	15,919	15,919	15,919	0
25 Recursos Federales	34,995,565	2,236,607	37,232,172	37,232,172	37,232,172	0
2322303 REGULARIZACION VEHICULOS USADOS DE PROCEDENCIA EXTRANJERA	0	2,355,143	2,355,143	2,355,143	2,355,143	0
2323304 FISM	17,564,990	(151,794)	17,413,196	17,413,196	17,413,196	0
2323305 FORTAMUN	17,430,575	(2,411)	17,428,164	17,428,164	17,428,164	0
2342303 REGULARIZACION VEHICULOS USADOS DE PROCEDENCIA EXTRANJERA	0	5,209	5,209	5,209	5,209	0
2343304 FISM	0	14,351	14,351	14,351	14,351	0
2343305 FORTAMUN	0	16,109	16,109	16,109	16,109	0
323 Municipio de Juchipila	55,954,677	7,851,682	63,806,359	63,806,359	63,806,359	0
11 Recursos Fiscales	0	1,018,646	1,018,646	1,018,646	1,018,646	0
2317103 FONDO DEL IMPUESTO SOBRE NÓMINA	0	1,018,646	1,018,646	1,018,646	1,018,646	0
15 Recursos Federales	39,396,937	5,157,643	44,554,580	44,554,580	44,554,580	0
2217104 FEIEF FEDERAL	0	1,768	1,768	1,768	1,768	0
2217105 FONDO DE ESTABILIZACIÓN FEIEF	0	82	82	82	82	0

Cuenta Pública 2023
Poder Ejecutivo del Estado de Zacatecas
Estado Analítico del Ejercicio del Presupuesto de Egresos
Clasificación Administrativa, Fuente y Origen
Del 01 de enero al 31 de diciembre de 2023

Concepto	Egresos					Subejercicio
	Aprobado	Ampliaciones/ (Reducciones)	Modificado	Devengado	Pagado	
	1	2	3 = (1 + 2)	4	5	
2317101 PARTICIPACIONES ESTATALES A MUNIC	38,121,397	3,142,318	41,263,715	41,263,715	41,263,715	0
2317102 FONDO DE ESTABILIZACIÓN FINANCIER	1,202,065	2,660	1,204,725	1,204,725	1,204,725	0
2317104 FEIEF PRINCIPAL 2023 21.5	0	1,899,703	1,899,703	1,899,703	1,899,703	0
2317105 FEIEF 2023 1.0	0	74,051	74,051	74,051	74,051	0
2317107 FONDO DE FOMENTO MUNICIPAL	0	0	0	0	0	0
2317108 FONDO DEL IMPUESTO SOBRE LA RENTA POR ENAJENACIÓN DE BIENES INM	73,475	21,033	94,508	94,508	94,508	0
2349009 FONDO DE ESTABILIZACION FINANCIERA 2018 FEDERAL RENDIMIENTOS	0	16,028	16,028	16,028	16,028	0
25 Recursos Federales	16,557,740	1,675,393	18,233,133	18,233,133	18,233,133	0
2322303 REGULARIZACION VEHICULOS USADOS DE PROCEDENCIA EXTRANJERA	0	1,286,213	1,286,213	1,286,213	1,286,213	0
2323304 FISM	5,744,940	372,797	6,117,737	6,117,737	6,117,737	0
2323305 FORTAMUN	10,812,800	(1,496)	10,811,304	10,811,304	10,811,304	0
2342303 REGULARIZACION VEHICULOS USADOS DE PROCEDENCIA EXTRANJERA	0	2,845	2,845	2,845	2,845	0
2343304 FISM	0	5,042	5,042	5,042	5,042	0
2343305 FORTAMUN	0	9,993	9,993	9,993	9,993	0
324 Municipio de Loreto	156,153,046	19,370,424	175,523,470	175,523,470	175,523,470	0
11 Recursos Fiscales	0	863,040	863,040	863,040	863,040	0

Cuenta Pública 2023
Poder Ejecutivo del Estado de Zacatecas
Estado Analítico del Ejercicio del Presupuesto de Egresos
Clasificación Administrativa, Fuente y Origen
Del 01 de enero al 31 de diciembre de 2023

Concepto	Egresos					Subejercicio
	Aprobado	Ampliaciones/ (Reducciones)	Modificado	Devengado	Pagado	
	1	2	3 = (1 + 2)	4	5	
2317103 FONDO DEL IMPUESTO SOBRE NÓMINA	0	746,366	746,366	746,366	746,366	0
2317201 APOYO EXTRAORDINARIO	0	116,674	116,674	116,674	116,674	0
15 Recursos Federales	76,573,313	10,614,227	87,187,540	87,187,540	87,187,540	0
2217104 FEIEF FEDERAL	0	3,383	3,383	3,383	3,383	0
2217105 FONDO DE ESTABILIZACIÓN FEIEF	0	157	157	157	157	0
2317101 PARTICIPACIONES ESTATALES A MUNIC	74,132,489	(2,097,249)	72,035,240	72,035,240	72,035,240	0
2317102 FONDO DE ESTABILIZACIÓN FINANCIER	2,300,225	(109,462)	2,190,763	2,190,763	2,190,763	0
2317104 FEIEF PRINCIPAL 2023 21.5	0	3,454,560	3,454,560	3,454,560	3,454,560	0
2317105 FEIEF 2023 1.0	0	134,661	134,661	134,661	134,661	0
2317107 FONDO DE FOMENTO MUNICIPAL	0	25,158	25,158	25,158	25,158	0
2317108 FONDO DEL IMPUESTO SOBRE LA RENTA POR ENAJENACIÓN DE BIENES INM	140,599	31,263	171,862	171,862	171,862	0
2318303 FONDO SANEAMIENTO FINANCIERO Y FORTALECIMIENTO INSTITUCIONAL 2023 B	0	9,142,611	9,142,611	9,142,611	9,142,611	0
2349009 FONDO DE ESTABILIZACION FINANCIERA 2018 FEDERAL RENDIMIENTOS	0	29,145	29,145	29,145	29,145	0
25 Recursos Federales	79,579,733	7,893,157	87,472,890	87,472,890	87,472,890	0
2322303 REGULARIZACION VEHICULOS USADOS DE PROCEDENCIA EXTRANJERA	0	6,456,038	6,456,038	6,456,038	6,456,038	0

Cuenta Pública 2023
Poder Ejecutivo del Estado de Zacatecas
Estado Analítico del Ejercicio del Presupuesto de Egresos
Clasificación Administrativa, Fuente y Origen
Del 01 de enero al 31 de diciembre de 2023

Concepto	Egresos					Subejercicio
	Aprobado	Ampliaciones/ (Reducciones)	Modificado	Devengado	Pagado	
	1	2	3 = (1 + 2)	4	5	
2323304 FISM	32,175,877	1,357,948	33,533,825	33,533,825	33,533,825	0
2323305 FORTAMUN	47,403,856	(6,556)	47,397,300	47,397,300	47,397,300	0
2342303 REGULARIZACION VEHICULOS USADOS DE PROCEDENCIA EXTRANJERA	0	14,280	14,280	14,280	14,280	0
2343304 FISM	0	27,636	27,636	27,636	27,636	0
2343305 FORTAMUN	0	43,811	43,811	43,811	43,811	0
325 Municipio de Luís Moya	45,788,807	3,966,321	49,755,128	49,755,128	49,755,128	0
11 Recursos Fiscales	0	0	0	0	0	0
2317103 FONDO DEL IMPUESTO SOBRE NÓMINA	0	0	0	0	0	0
15 Recursos Federales	25,480,363	1,858,569	27,338,932	27,338,932	27,338,932	0
2217104 FEIEF FEDERAL	0	1,134	1,134	1,134	1,134	0
2217105 FONDO DE ESTABILIZACIÓN FEIEF	0	53	53	53	53	0
2317101 PARTICIPACIONES ESTATALES A MUNIC	24,662,144	(1,306,723)	23,355,421	23,355,421	23,355,421	0
2317102 FONDO DE ESTABILIZACIÓN FINANCIER	771,087	(44,986)	726,101	726,101	726,101	0
2317104 FEIEF PRINCIPAL 2023 21.5	0	1,144,972	1,144,972	1,144,972	1,144,972	0
2317105 FEIEF 2023 1.0	0	44,631	44,631	44,631	44,631	0
2317107 FONDO DE FOMENTO MUNICIPAL	0	0	0	0	0	0

Cuenta Pública 2023
Poder Ejecutivo del Estado de Zacatecas
Estado Analítico del Ejercicio del Presupuesto de Egresos
Clasificación Administrativa, Fuente y Origen
Del 01 de enero al 31 de diciembre de 2023

Concepto	Egresos					Subejercicio
	Aprobado	Ampliaciones/ (Reducciones)	Modificado	Devengado	Pagado	
	1	2	3 = (1 + 2)	4	5	
2317108 FONDO DEL IMPUESTO SOBRE LA RENTA POR ENAJENACIÓN DE BIENES INM	47,132	9,829	56,961	56,961	56,961	0
2318303 FONDO SANEAMIENTO FINANCIERO Y FORTALECIMIENTO INSTITUCIONAL 2023 B	0	2,000,000	2,000,000	2,000,000	2,000,000	0
2349009 FONDO DE ESTABILIZACION FINANCIERA 2018 FEDERAL RENDIMIENTOS	0	9,659	9,659	9,659	9,659	0
25 Recursos Federales	20,308,444	2,107,752	22,416,196	22,416,196	22,416,196	0
2322303 REGULARIZACION VEHICULOS USADOS DE PROCEDENCIA EXTRANJERA	0	1,600,898	1,600,898	1,600,898	1,600,898	0
2323304 FISM	8,672,174	486,620	9,158,794	9,158,794	9,158,794	0
2323305 FORTAMUN	11,636,270	(1,609)	11,634,661	11,634,661	11,634,661	0
2342303 REGULARIZACION VEHICULOS USADOS DE PROCEDENCIA EXTRANJERA	0	3,541	3,541	3,541	3,541	0
2343304 FISM	0	7,548	7,548	7,548	7,548	0
2343305 FORTAMUN	0	10,754	10,754	10,754	10,754	0
326 Municipio de Mazapil	171,032,361	19,106,886	190,139,247	190,139,247	190,139,247	0
11 Recursos Fiscales	0	865,891	865,891	865,891	865,891	0
2317103 FONDO DEL IMPUESTO SOBRE NÓMINA	0	535,084	535,084	535,084	535,084	0
2317201 APOYO EXTRAORDINARIO	0	330,807	330,807	330,807	330,807	0
15 Recursos Federales	117,101,965	19,410,301	136,512,266	136,512,266	136,512,266	0
2217104 FEIEF FEDERAL	0	5,288	5,288	5,288	5,288	0

Cuenta Pública 2023
Poder Ejecutivo del Estado de Zacatecas
Estado Analítico del Ejercicio del Presupuesto de Egresos
Clasificación Administrativa, Fuente y Origen
Del 01 de enero al 31 de diciembre de 2023

Concepto	Egresos					Subejercicio
	Aprobado	Ampliaciones/ (Reducciones)	Modificado	Devengado	Pagado	
	1	2	3 = (1 + 2)	4	5	
2217105 FONDO DE ESTABILIZACIÓN FEIEF	0	246	246	246	246	0
2317101 PARTICIPACIONES ESTATALES A MUNIC	113,286,677	4,121,729	117,408,406	117,408,406	117,408,406	0
2317102 FONDO DE ESTABILIZACIÓN FINANCIER	3,595,516	3,723	3,599,239	3,599,239	3,599,239	0
2317104 FEIEF PRINCIPAL 2023 21.5	0	5,675,551	5,675,551	5,675,551	5,675,551	0
2317105 FEIEF 2023 1.0	0	221,237	221,237	221,237	221,237	0
2317107 FONDO DE FOMENTO MUNICIPAL	0	9,272,061	9,272,061	9,272,061	9,272,061	0
2317108 FONDO DEL IMPUESTO SOBRE LA RENTA POR ENAJENACIÓN DE BIENES INM	219,772	62,582	282,354	282,354	282,354	0
2317203 APOYO EXTRAORDINARIO B	0	0	0	0	0	0
2349009 FONDO DE ESTABILIZACION FINANCIERA 2018 FEDERAL RENDIMIENTOS	0	47,884	47,884	47,884	47,884	0
25 Recursos Federales	53,930,396	(1,169,306)	52,761,090	52,761,090	52,761,090	0
2322303 REGULARIZACION VEHICULOS USADOS DE PROCEDENCIA EXTRANJERA	0	0	0	0	0	0
2323304 FISM	38,242,967	(1,212,153)	37,030,814	37,030,814	37,030,814	0
2323305 FORTAMUN	15,687,429	(2,170)	15,685,259	15,685,259	15,685,259	0
2342303 REGULARIZACION VEHICULOS USADOS DE PROCEDENCIA EXTRANJERA	0	0	0	0	0	0
2343304 FISM	0	30,518	30,518	30,518	30,518	0
2343305 FORTAMUN	0	14,498	14,498	14,498	14,498	0

Cuenta Pública 2023
Poder Ejecutivo del Estado de Zacatecas
Estado Analítico del Ejercicio del Presupuesto de Egresos
Clasificación Administrativa, Fuente y Origen
Del 01 de enero al 31 de diciembre de 2023

Concepto	Egresos					Subejercicio	
	Aprobado	Ampliaciones/ (Reducciones)	Modificado	Devengado	Pagado		
	1	2	3 = (1 + 2)	4	5		6 = (3 - 4)
327	Municipio de Melchor Ocampo	23,813,811	(972,478)	22,841,334	22,841,334	22,841,334	0
11	Recursos Fiscales	0	0	0	0	0	0
2317103	FONDO DEL IMPUESTO SOBRE NÓMINA	0	0	0	0	0	0
15	Recursos Federales	16,282,618	(988,472)	15,294,146	15,294,146	15,294,146	0
2217104	FEIEF FEDERAL	0	735	735	735	735	0
2217105	FONDO DE ESTABILIZACIÓN FEIEF	0	34	34	34	34	0
2317101	PARTICIPACIONES ESTATALES A MUNIC	15,752,456	(1,681,821)	14,070,635	14,070,635	14,070,635	0
2317102	FONDO DE ESTABILIZACIÓN FINANCIER	499,623	(51,747)	447,876	447,876	447,876	0
2317104	FEIEF PRINCIPAL 2023 21.5	0	706,243	706,243	706,243	706,243	0
2317105	FEIEF 2023 1.0	0	27,530	27,530	27,530	27,530	0
2317107	FONDO DE FOMENTO MUNICIPAL	0	0	0	0	0	0
2317108	FONDO DEL IMPUESTO SOBRE LA RENTA POR ENAJENACIÓN DE BIENES INM	30,539	4,596	35,135	35,135	35,135	0
2349009	FONDO DE ESTABILIZACION FINANCIERA 2018 FEDERAL RENDIMIENTOS	0	5,958	5,958	5,958	5,958	0
25	Recursos Federales	7,531,193	15,995	7,547,188	7,547,188	7,547,188	0
2322303	REGULARIZACION VEHICULOS USADOS DE PROCEDENCIA EXTRANJERA	0	0	0	0	0	0
2323304	FISM	5,116,384	9,872	5,126,256	5,126,256	5,126,256	0

Cuenta Pública 2023
Poder Ejecutivo del Estado de Zacatecas
Estado Analítico del Ejercicio del Presupuesto de Egresos
Clasificación Administrativa, Fuente y Origen
Del 01 de enero al 31 de diciembre de 2023

Concepto	Egresos					Subejercicio
	Aprobado	Ampliaciones/ (Reducciones)	Modificado	Devengado	Pagado	
	1	2	3 = (1 + 2)	4	5	
2323305 FORTAMUN	2,414,809	(334)	2,414,475	2,414,475	2,414,475	0
2342303 REGULARIZACION VEHICULOS USADOS DE PROCEDENCIA EXTRANJERA	0	0	0	0	0	0
2343304 FISM	0	4,225	4,225	4,225	4,225	0
2343305 FORTAMUN	0	2,232	2,232	2,232	2,232	0
328 Municipio de Mezquital del Oro	19,933,061	390,126	20,323,187	20,323,187	20,323,187	0
11 Recursos Fiscales	0	0	0	0	0	0
2317103 FONDO DEL IMPUESTO SOBRE NÓMINA	0	0	0	0	0	0
15 Recursos Federales	11,761,971	(44,672)	11,717,299	11,717,299	11,717,299	0
2217104 FEIEF FEDERAL	0	530	530	530	530	0
2217105 FONDO DE ESTABILIZACIÓN FEIEF	0	25	25	25	25	0
2317101 PARTICIPACIONES ESTATALES A MUNIC	11,379,610	(1,057,968)	10,321,642	10,321,642	10,321,642	0
2317102 FONDO DE ESTABILIZACIÓN FINANCIER	360,336	(32,470)	327,866	327,866	327,866	0
2317104 FEIEF PRINCIPAL 2023 21.5	0	517,002	517,002	517,002	517,002	0
2317105 FEIEF 2023 1.0	0	20,153	20,153	20,153	20,153	0
2317107 FONDO DE FOMENTO MUNICIPAL	0	0	0	0	0	0
2317108 FONDO DEL IMPUESTO SOBRE LA RENTA POR ENAJENACIÓN DE BIENES INM	22,025	3,695	25,720	25,720	25,720	0

Cuenta Pública 2023
Poder Ejecutivo del Estado de Zacatecas
Estado Analítico del Ejercicio del Presupuesto de Egresos
Clasificación Administrativa, Fuente y Origen
Del 01 de enero al 31 de diciembre de 2023

Concepto	Egresos					Subejercicio
	Aprobado	Ampliaciones/ (Reducciones)	Modificado	Devengado	Pagado	
	1	2	3 = (1 + 2)	4	5	
2317203 APOYO EXTRAORDINARIO B	0	500,000	500,000	500,000	500,000	0
2349009 FONDO DE ESTABILIZACION FINANCIERA 2018 FEDERAL RENDIMIENTOS	0	4,361	4,361	4,361	4,361	0
25 Recursos Federales	8,171,090	434,798	8,605,888	8,605,888	8,605,888	0
2322303 REGULARIZACION VEHICULOS USADOS DE PROCEDENCIA EXTRANJERA	0	0	0	0	0	0
2323304 FISM	6,007,824	427,794	6,435,618	6,435,618	6,435,618	0
2323305 FORTAMUN	2,163,266	(299)	2,162,967	2,162,967	2,162,967	0
2342303 REGULARIZACION VEHICULOS USADOS DE PROCEDENCIA EXTRANJERA	0	0	0	0	0	0
2343304 FISM	0	5,304	5,304	5,304	5,304	0
2343305 FORTAMUN	0	1,999	1,999	1,999	1,999	0
329 Municipio de Miguel Auza	91,983,371	4,493,882	96,477,253	96,477,253	96,477,253	0
11 Recursos Fiscales	0	519,222	519,222	519,222	519,222	0
2317103 FONDO DEL IMPUESTO SOBRE NÓMINA	0	519,222	519,222	519,222	519,222	0
2317201 APOYO EXTRAORDINARIO	0	0	0	0	0	0
15 Recursos Federales	46,006,188	2,290,306	48,296,494	48,296,494	48,296,494	0
2217104 FEIEF FEDERAL	0	2,048	2,048	2,048	2,048	0
2217105 FONDO DE ESTABILIZACIÓN FEIEF	0	95	95	95	95	0

Cuenta Pública 2023
Poder Ejecutivo del Estado de Zacatecas
Estado Analítico del Ejercicio del Presupuesto de Egresos
Clasificación Administrativa, Fuente y Origen
Del 01 de enero al 31 de diciembre de 2023

Concepto	Egresos					Subejercicio
	Aprobado	Ampliaciones/ (Reducciones)	Modificado	Devengado	Pagado	
	1	2	3 = (1 + 2)	4	5	
2317101 PARTICIPACIONES ESTATALES A MUNIC	44,528,733	(706,389)	43,822,344	43,822,344	43,822,344	0
2317102 FONDO DE ESTABILIZACIÓN FINANCIER	1,392,349	(74,098)	1,318,251	1,318,251	1,318,251	0
2317104 FEIEF PRINCIPAL 2023 21.5	0	2,078,718	2,078,718	2,078,718	2,078,718	0
2317105 FEIEF 2023 1.0	0	81,029	81,029	81,029	81,029	0
2317107 FONDO DE FOMENTO MUNICIPAL	0	873,059	873,059	873,059	873,059	0
2317108 FONDO DEL IMPUESTO SOBRE LA RENTA POR ENAJENACIÓN DE BIENES INM	85,106	18,307	103,413	103,413	103,413	0
2349009 FONDO DE ESTABILIZACION FINANCIERA 2018 FEDERAL RENDIMIENTOS	0	17,537	17,537	17,537	17,537	0
25 Recursos Federales	45,977,183	1,684,354	47,661,537	47,661,537	47,661,537	0
2322303 REGULARIZACION VEHICULOS USADOS DE PROCEDENCIA EXTRANJERA	0	2,767,230	2,767,230	2,767,230	2,767,230	0
2323304 FISM	25,047,961	(1,125,161)	23,922,800	23,922,800	23,922,800	0
2323305 FORTAMUN	20,929,222	(2,894)	20,926,328	20,926,328	20,926,328	0
2342303 REGULARIZACION VEHICULOS USADOS DE PROCEDENCIA EXTRANJERA	0	6,121	6,121	6,121	6,121	0
2343304 FISM	0	19,716	19,716	19,716	19,716	0
2343305 FORTAMUN	0	19,343	19,343	19,343	19,343	0
330 Municipio de Momax	16,014,560	509,976	16,524,536	16,524,536	16,524,536	0
11 Recursos Fiscales	0	30,014	30,014	30,014	30,014	0

Cuenta Pública 2023
Poder Ejecutivo del Estado de Zacatecas
Estado Analítico del Ejercicio del Presupuesto de Egresos
Clasificación Administrativa, Fuente y Origen
Del 01 de enero al 31 de diciembre de 2023

Concepto	Egresos					Subejercicio
	Aprobado	Ampliaciones/ (Reducciones)	Modificado	Devengado	Pagado	
	1	2	3 = (1 + 2)	4	5	
2317103 FONDO DEL IMPUESTO SOBRE NÓMINA	0	30,014	30,014	30,014	30,014	0
15 Recursos Federales	10,550,651	205,779	10,756,430	10,756,430	10,756,430	0
2217104 FEIEF FEDERAL	0	475	475	475	475	0
2217105 FONDO DE ESTABILIZACIÓN FEIEF	0	22	22	22	22	0
2317101 PARTICIPACIONES ESTATALES A MUNIC	10,207,985	(280,553)	9,927,432	9,927,432	9,927,432	0
2317102 FONDO DE ESTABILIZACIÓN FINANCIER	322,927	(19,456)	303,471	303,471	303,471	0
2317104 FEIEF PRINCIPAL 2023 21.5	0	478,535	478,535	478,535	478,535	0
2317105 FEIEF 2023 1.0	0	18,653	18,653	18,653	18,653	0
2317107 FONDO DE FOMENTO MUNICIPAL	0	0	0	0	0	0
2317108 FONDO DEL IMPUESTO SOBRE LA RENTA POR ENAJENACIÓN DE BIENES INM	19,739	4,067	23,806	23,806	23,806	0
2349009 FONDO DE ESTABILIZACION FINANCIERA 2018 FEDERAL RENDIMIENTOS	0	4,036	4,036	4,036	4,036	0
25 Recursos Federales	5,463,909	274,183	5,738,092	5,738,092	5,738,092	0
2322303 REGULARIZACION VEHICULOS USADOS DE PROCEDENCIA EXTRANJERA	0	0	0	0	0	0
2323304 FISM	3,305,056	269,541	3,574,597	3,574,597	3,574,597	0
2323305 FORTAMUN	2,158,853	(299)	2,158,554	2,158,554	2,158,554	0

Cuenta Pública 2023
Poder Ejecutivo del Estado de Zacatecas
Estado Analítico del Ejercicio del Presupuesto de Egresos
Clasificación Administrativa, Fuente y Origen
Del 01 de enero al 31 de diciembre de 2023

Concepto	Egresos					Subejercicio	
	Aprobado	Ampliaciones/ (Reducciones)	Modificado	Devengado	Pagado		
	1	2	3 = (1 + 2)	4	5		6 = (3 - 4)
2342303	REGULARIZACION VEHICULOS USADOS DE PROCEDENCIA EXTRANJERA	0	0	0	0	0	0
2343304	FISM	0	2,946	2,946	2,946	2,946	0
2343305	FORTAMUN	0	1,995	1,995	1,995	1,995	0
331	Municipio de Monte Escobedo	51,655,405	5,106,912	56,762,317	56,762,317	56,762,317	0
11	Recursos Fiscales	0	772,805	772,805	772,805	772,805	0
2317103	FONDO DEL IMPUESTO SOBRE NÓMINA	0	772,805	772,805	772,805	772,805	0
2317201	APOYO EXTRAORDINARIO	0	0	0	0	0	0
15	Recursos Federales	32,625,969	2,756,539	35,382,508	35,382,508	35,382,508	0
2217104	FEIEF FEDERAL	0	1,467	1,467	1,467	1,467	0
2217105	FONDO DE ESTABILIZACIÓN FEIEF	0	68	68	68	68	0
2317101	PARTICIPACIONES ESTATALES A MUNIC	31,567,773	530,354	32,098,127	32,098,127	32,098,127	0
2317102	FONDO DE ESTABILIZACIÓN FINANCIER	997,241	(53,610)	943,631	943,631	943,631	0
2317104	FEIEF PRINCIPAL 2023 21.5	0	1,487,988	1,487,988	1,487,988	1,487,988	0
2317105	FEIEF 2023 1.0	0	58,003	58,003	58,003	58,003	0
2317107	FONDO DE FOMENTO MUNICIPAL	0	706,645	706,645	706,645	706,645	0

Cuenta Pública 2023
Poder Ejecutivo del Estado de Zacatecas
Estado Analítico del Ejercicio del Presupuesto de Egresos
Clasificación Administrativa, Fuente y Origen
Del 01 de enero al 31 de diciembre de 2023

Concepto	Egresos					Subejercicio
	Aprobado	Ampliaciones/ (Reducciones)	Modificado	Devengado	Pagado	
	1	2	3 = (1 + 2)	4	5	
2317108 FONDO DEL IMPUESTO SOBRE LA RENTA POR ENAJENACIÓN DE BIENES INM	60,955	13,071	74,026	74,026	74,026	0
2349009 FONDO DE ESTABILIZACION FINANCIERA 2018 FEDERAL RENDIMIENTOS	0	12,553	12,553	12,553	12,553	0
25 Recursos Federales	19,029,436	1,577,568	20,607,004	20,607,004	20,607,004	0
2322303 REGULARIZACION VEHICULOS USADOS DE PROCEDENCIA EXTRANJERA	0	1,336,163	1,336,163	1,336,163	1,336,163	0
2323304 FISM	11,365,773	222,877	11,588,650	11,588,650	11,588,650	0
2323305 FORTAMUN	7,663,663	(1,060)	7,662,603	7,662,603	7,662,603	0
2342303 REGULARIZACION VEHICULOS USADOS DE PROCEDENCIA EXTRANJERA	0	2,955	2,955	2,955	2,955	0
2343304 FISM	0	9,551	9,551	9,551	9,551	0
2343305 FORTAMUN	0	7,083	7,083	7,083	7,083	0
332 Municipio de Morelos	48,442,335	15,555,893	63,998,228	63,998,228	63,998,228	0
11 Recursos Fiscales	0	1,282,138	1,282,138	1,282,138	1,282,138	0
2317103 FONDO DEL IMPUESTO SOBRE NÓMINA	0	782,138	782,138	782,138	782,138	0
2317201 APOYO EXTRAORDINARIO	0	500,000	500,000	500,000	500,000	0
15 Recursos Federales	32,111,483	12,719,968	44,831,451	44,831,451	44,831,451	0
2217104 FEIEF FEDERAL	0	1,435	1,435	1,435	1,435	0

Cuenta Pública 2023
Poder Ejecutivo del Estado de Zacatecas
Estado Analítico del Ejercicio del Presupuesto de Egresos
Clasificación Administrativa, Fuente y Origen
Del 01 de enero al 31 de diciembre de 2023

Concepto	Egresos					Subejercicio
	Aprobado	Ampliaciones/ (Reducciones)	Modificado	Devengado	Pagado	
	1	2	3 = (1 + 2)	4	5	
2217105 FONDO DE ESTABILIZACIÓN FEIEF	0	67	67	67	67	0
2317101 PARTICIPACIONES ESTATALES A MUNIC	31,075,955	5,219,652	36,295,607	36,295,607	36,295,607	0
2317102 FONDO DE ESTABILIZACIÓN FINANCIER	975,878	43,881	1,019,759	1,019,759	1,019,759	0
2317104 FEIEF PRINCIPAL 2023 21.5	0	1,608,033	1,608,033	1,608,033	1,608,033	0
2317105 FEIEF 2023 1.0	0	62,682	62,682	62,682	62,682	0
2317107 FONDO DE FOMENTO MUNICIPAL	0	0	0	0	0	0
2317108 FONDO DEL IMPUESTO SOBRE LA RENTA POR ENAJENACIÓN DE BIENES INM	59,650	20,348	79,998	79,998	79,998	0
2317203 APOYO EXTRAORDINARIO B	0	0	0	0	0	0
2318303 FONDO SANEAMIENTO FINANCIERO Y FORTALECIMIENTO INSTITUCIONAL 2023 B	0	5,750,304	5,750,304	5,750,304	5,750,304	0
2349009 FONDO DE ESTABILIZACION FINANCIERA 2018 FEDERAL RENDIMIENTOS	0	13,566	13,566	13,566	13,566	0
25 Recursos Federales	16,330,852	1,553,787	17,884,639	17,884,639	17,884,639	0
2322303 REGULARIZACION VEHICULOS USADOS DE PROCEDENCIA EXTRANJERA	0	1,258,740	1,258,740	1,258,740	1,258,740	0
2323304 FISM	4,674,282	279,020	4,953,302	4,953,302	4,953,302	0
2323305 FORTAMUN	11,656,570	(1,612)	11,654,958	11,654,958	11,654,958	0
2342303 REGULARIZACION VEHICULOS USADOS DE PROCEDENCIA EXTRANJERA	0	2,784	2,784	2,784	2,784	0

Cuenta Pública 2023
Poder Ejecutivo del Estado de Zacatecas
Estado Analítico del Ejercicio del Presupuesto de Egresos
Clasificación Administrativa, Fuente y Origen
Del 01 de enero al 31 de diciembre de 2023

Concepto	Egresos					Subejercicio
	Aprobado	Ampliaciones/ (Reducciones)	Modificado	Devengado	Pagado	
	1	2	3 = (1 + 2)	4	5	
2343304 FISM	0	4,082	4,082	4,082	4,082	0
2343305 FORTAMUN	0	10,773	10,773	10,773	10,773	0
333 Municipio de Moyahua de Estrada	26,407,197	1,667,718	28,074,915	28,074,915	28,074,915	0
11 Recursos Fiscales	0	20,009	20,009	20,009	20,009	0
2317103 FONDO DEL IMPUESTO SOBRE NÓMINA	0	20,009	20,009	20,009	20,009	0
15 Recursos Federales	17,461,139	(141,117)	17,320,022	17,320,022	17,320,022	0
2217104 FEIEF FEDERAL	0	785	785	785	785	0
2217105 FONDO DE ESTABILIZACIÓN FEIEF	0	37	37	37	37	0
2317101 PARTICIPACIONES ESTATALES A MUNIC	16,894,651	(941,909)	15,952,742	15,952,742	15,952,742	0
2317102 FONDO DE ESTABILIZACIÓN FINANCIER	533,857	(33,341)	500,516	500,516	500,516	0
2317104 FEIEF PRINCIPAL 2023 21.5	0	789,253	789,253	789,253	789,253	0
2317105 FEIEF 2023 1.0	0	30,766	30,766	30,766	30,766	0
2317107 FONDO DE FOMENTO MUNICIPAL	0	0	0	0	0	0
2317108 FONDO DEL IMPUESTO SOBRE LA RENTA POR ENAJENACIÓN DE BIENES INM	32,631	6,634	39,265	39,265	39,265	0
2349009 FONDO DE ESTABILIZACION FINANCIERA 2018 FEDERAL RENDIMIENTOS	0	6,658	6,658	6,658	6,658	0

Cuenta Pública 2023
Poder Ejecutivo del Estado de Zacatecas
Estado Analítico del Ejercicio del Presupuesto de Egresos
Clasificación Administrativa, Fuente y Origen
Del 01 de enero al 31 de diciembre de 2023

Concepto	Egresos					Subejercicio
	Aprobado	Ampliaciones/ (Reducciones)	Modificado	Devengado	Pagado	
	1	2	3 = (1 + 2)	4	5	
25 Recursos Federales	8,946,058	1,788,826	10,734,884	10,734,884	10,734,884	0
2322303 REGULARIZACION VEHICULOS USADOS DE PROCEDENCIA EXTRANJERA	0	871,628	871,628	871,628	871,628	0
2323304 FISM	4,947,856	80,416	5,028,272	5,028,272	5,028,272	0
2323305 FORTAMUN	3,998,202	(552)	3,997,650	3,997,650	3,997,650	0
2327205 ESCUELA DE MUSICA S268 PROG DE APOYOS A LA CULTURA PAICE 2023	0	827,567	827,567	827,567	827,567	0
2342303 REGULARIZACION VEHICULOS USADOS DE PROCEDENCIA EXTRANJERA	0	1,928	1,928	1,928	1,928	0
2343304 FISM	0	4,144	4,144	4,144	4,144	0
2343305 FORTAMUN	0	3,695	3,695	3,695	3,695	0
334 Municipio de Nochistlán de Mejía	119,735,605	14,675,021	134,410,626	134,410,626	134,410,626	0
11 Recursos Fiscales	0	1,695,934	1,695,934	1,695,934	1,695,934	0
2317103 FONDO DEL IMPUESTO SOBRE NÓMINA	0	1,355,525	1,355,525	1,355,525	1,355,525	0
2317201 APOYO EXTRAORDINARIO	0	340,409	340,409	340,409	340,409	0
15 Recursos Federales	76,685,669	9,967,137	86,652,806	86,652,806	86,652,806	0
2217104 FEIEF FEDERAL	0	3,434	3,434	3,434	3,434	0
2217105 FONDO DE ESTABILIZACIÓN FEIEF	0	160	160	160	160	0

Cuenta Pública 2023
Poder Ejecutivo del Estado de Zacatecas
Estado Analítico del Ejercicio del Presupuesto de Egresos
Clasificación Administrativa, Fuente y Origen
Del 01 de enero al 31 de diciembre de 2023

Concepto	Egresos					Subejercicio
	Aprobado	Ampliaciones/ (Reducciones)	Modificado	Devengado	Pagado	
	1	2	3 = (1 + 2)	4	5	
2317101 PARTICIPACIONES ESTATALES A MUNIC	74,208,104	2,931,142	77,139,246	77,139,246	77,139,246	0
2317102 FONDO DE ESTABILIZACIÓN FINANCIER	2,334,850	(28,485)	2,306,365	2,306,365	2,306,365	0
2317104 FEIEF PRINCIPAL 2023 21.5	0	3,636,846	3,636,846	3,636,846	3,636,846	0
2317105 FEIEF 2023 1.0	0	141,767	141,767	141,767	141,767	0
2317107 FONDO DE FOMENTO MUNICIPAL	0	3,213,375	3,213,375	3,213,375	3,213,375	0
2317108 FONDO DEL IMPUESTO SOBRE LA RENTA POR ENAJENACIÓN DE BIENES INM	142,715	38,215	180,930	180,930	180,930	0
2349009 FONDO DE ESTABILIZACION FINANCIERA 2018 FEDERAL RENDIMIENTOS	0	30,683	30,683	30,683	30,683	0
25 Recursos Federales	43,049,936	3,011,949	46,061,885	46,061,885	46,061,885	0
2322303 REGULARIZACION VEHICULOS USADOS DE PROCEDENCIA EXTRANJERA	0	3,506,490	3,506,490	3,506,490	3,506,490	0
2323304 FISM	18,385,527	(536,391)	17,849,136	17,849,136	17,849,136	0
2323305 FORTAMUN	24,664,409	(3,411)	24,660,998	24,660,998	24,660,998	0
2342303 REGULARIZACION VEHICULOS USADOS DE PROCEDENCIA EXTRANJERA	0	7,756	7,756	7,756	7,756	0
2343304 FISM	0	14,710	14,710	14,710	14,710	0
2343305 FORTAMUN	0	22,795	22,795	22,795	22,795	0
335 Municipio de Noria de Ángeles	69,204,645	(28,894)	69,175,751	69,175,751	69,175,751	0

Cuenta Pública 2023
Poder Ejecutivo del Estado de Zacatecas
Estado Analítico del Ejercicio del Presupuesto de Egresos
Clasificación Administrativa, Fuente y Origen
Del 01 de enero al 31 de diciembre de 2023

Concepto	Egresos					Subejercicio
	Aprobado	Ampliaciones/ (Reducciones)	Modificado	Devengado	Pagado	
	1	2	3 = (1 + 2)	4	5	
11 Recursos Fiscales	0	177,173	177,173	177,173	177,173	0
2317103 FONDO DEL IMPUESTO SOBRE NÓMINA	0	177,173	177,173	177,173	177,173	0
15 Recursos Federales	30,461,360	(1,187,612)	29,273,748	29,273,748	29,273,748	0
2217104 FEIEF FEDERAL	0	1,355	1,355	1,355	1,355	0
2217105 FONDO DE ESTABILIZACIÓN FEIEF	0	63	63	63	63	0
2317101 PARTICIPACIONES ESTATALES A MUNIC	29,483,864	(2,509,528)	26,974,336	26,974,336	26,974,336	0
2317102 FONDO DE ESTABILIZACIÓN FINANCIER	921,189	(79,463)	841,726	841,726	841,726	0
2317104 FEIEF PRINCIPAL 2023 21.5	0	1,327,298	1,327,298	1,327,298	1,327,298	0
2317105 FEIEF 2023 1.0	0	51,739	51,739	51,739	51,739	0
2317107 FONDO DE FOMENTO MUNICIPAL	0	0	0	0	0	0
2317108 FONDO DEL IMPUESTO SOBRE LA RENTA POR ENAJENACIÓN DE BIENES INM	56,307	9,726	66,033	66,033	66,033	0
2349009 FONDO DE ESTABILIZACION FINANCIERA 2018 FEDERAL RENDIMIENTOS	0	11,198	11,198	11,198	11,198	0
25 Recursos Federales	38,743,285	981,545	39,724,830	39,724,830	39,724,830	0
2322303 REGULARIZACION VEHICULOS USADOS DE PROCEDENCIA EXTRANJERA	0	1,218,780	1,218,780	1,218,780	1,218,780	0
2323304 FISM	24,370,938	(271,087)	24,099,851	24,099,851	24,099,851	0

Cuenta Pública 2023
Poder Ejecutivo del Estado de Zacatecas
Estado Analítico del Ejercicio del Presupuesto de Egresos
Clasificación Administrativa, Fuente y Origen
Del 01 de enero al 31 de diciembre de 2023

Concepto	Egresos					Subejercicio
	Aprobado	Ampliaciones/ (Reducciones)	Modificado	Devengado	Pagado	
	1	2	3 = (1 + 2)	4	5	
2323305 FORTAMUN	14,372,347	(1,988)	14,370,359	14,370,359	14,370,359	0
2342303 REGULARIZACION VEHICULOS USADOS DE PROCEDENCIA EXTRANJERA	0	2,696	2,696	2,696	2,696	0
2343304 FISM	0	19,861	19,861	19,861	19,861	0
2343305 FORTAMUN	0	13,283	13,283	13,283	13,283	0
336 Municipio de Ojocaliente	157,552,972	3,974,687	161,527,659	161,527,659	161,494,303	0
11 Recursos Fiscales	0	0	0	0	0	0
2317103 FONDO DEL IMPUESTO SOBRE NÓMINA	0	0	0	0	0	0
15 Recursos Federales	79,344,546	(3,411,676)	75,932,870	75,932,870	75,932,870	0
2217104 FEIEF FEDERAL	0	3,526	3,526	3,526	3,526	0
2217105 FONDO DE ESTABILIZACIÓN FEIEF	0	164	164	164	164	0
2317101 PARTICIPACIONES ESTATALES A MUNIC	76,800,620	(6,824,864)	69,975,756	69,975,756	69,975,756	0
2317102 FONDO DE ESTABILIZACIÓN FINANCIER	2,397,388	(216,723)	2,180,665	2,180,665	2,180,665	0
2317104 FEIEF PRINCIPAL 2023 21.5	0	3,438,639	3,438,639	3,438,639	3,438,639	0
2317105 FEIEF 2023 1.0	0	134,040	134,040	134,040	134,040	0
2317107 FONDO DE FOMENTO MUNICIPAL	0	0	0	0	0	0

Cuenta Pública 2023
Poder Ejecutivo del Estado de Zacatecas
Estado Analítico del Ejercicio del Presupuesto de Egresos
Clasificación Administrativa, Fuente y Origen
Del 01 de enero al 31 de diciembre de 2023

Concepto	Egresos					Subejercicio
	Aprobado	Ampliaciones/ (Reducciones)	Modificado	Devengado	Pagado	
	1	2	3 = (1 + 2)	4	5	
2317108 FONDO DEL IMPUESTO SOBRE LA RENTA POR ENAJENACIÓN DE BIENES INM	146,538	24,532	171,070	171,070	171,070	0
2349009 FONDO DE ESTABILIZACION FINANCIERA 2018 FEDERAL RENDIMIENTOS	0	29,010	29,010	29,010	29,010	0
25 Recursos Federales	78,208,426	7,386,363	85,594,789	85,594,789	85,561,433	0
2322303 REGULARIZACION VEHICULOS USADOS DE PROCEDENCIA EXTRANJERA	0	4,507,988	4,507,988	4,507,988	4,507,988	0
2323304 FISM	39,246,691	2,803,130	42,049,821	42,049,821	42,049,821	0
2323305 FORTAMUN	38,961,735	(5,389)	38,956,346	38,956,346	38,956,346	0
2342303 REGULARIZACION VEHICULOS USADOS DE PROCEDENCIA EXTRANJERA	0	9,971	9,971	9,971	9,971	0
2343304 FISM	0	34,655	34,655	34,655	1,299	0
2343305 FORTAMUN	0	36,009	36,009	36,009	36,009	0
337 Municipio de Pánuco	64,635,138	2,279,411	66,914,549	66,914,549	66,914,549	0
11 Recursos Fiscales	0	0	0	0	0	0
2317103 FONDO DEL IMPUESTO SOBRE NÓMINA	0	0	0	0	0	0
15 Recursos Federales	32,938,061	(170,149)	32,767,912	32,767,912	32,767,912	0
2217104 FEIEF FEDERAL	0	1,465	1,465	1,465	1,465	0
2217105 FONDO DE ESTABILIZACIÓN FEIEF	0	68	68	68	68	0
2317101 PARTICIPACIONES ESTATALES A MUNIC	31,881,049	(1,623,424)	30,257,625	30,257,625	30,257,625	0

Cuenta Pública 2023
Poder Ejecutivo del Estado de Zacatecas
Estado Analítico del Ejercicio del Presupuesto de Egresos
Clasificación Administrativa, Fuente y Origen
Del 01 de enero al 31 de diciembre de 2023

Concepto	Egresos					Subejercicio
	Aprobado	Ampliaciones/ (Reducciones)	Modificado	Devengado	Pagado	
	1	2	3 = (1 + 2)	4	5	
2317102 FONDO DE ESTABILIZACIÓN FINANCIER	996,125	(77,199)	918,926	918,926	918,926	0
2317104 FEIEF PRINCIPAL 2023 21.5	0	1,449,029	1,449,029	1,449,029	1,449,029	0
2317105 FEIEF 2023 1.0	0	56,485	56,485	56,485	56,485	0
2317107 FONDO DE FOMENTO MUNICIPAL	0	0	0	0	0	0
2317108 FONDO DEL IMPUESTO SOBRE LA RENTA POR ENAJENACIÓN DE BIENES INM	60,887	11,202	72,089	72,089	72,089	0
2349009 FONDO DE ESTABILIZACION FINANCIERA 2018 FEDERAL RENDIMIENTOS	0	12,225	12,225	12,225	12,225	0
25 Recursos Federales	31,697,077	2,449,560	34,146,637	34,146,637	34,146,637	0
2322303 REGULARIZACION VEHICULOS USADOS DE PROCEDENCIA EXTRANJERA	0	1,743,255	1,743,255	1,743,255	1,743,255	0
2323304 FISM	16,183,521	676,363	16,859,884	16,859,884	16,859,884	0
2323305 FORTAMUN	15,513,556	(2,146)	15,511,410	15,511,410	15,511,410	0
2342303 REGULARIZACION VEHICULOS USADOS DE PROCEDENCIA EXTRANJERA	0	3,856	3,856	3,856	3,856	0
2343304 FISM	0	13,895	13,895	13,895	13,895	0
2343305 FORTAMUN	0	14,338	14,338	14,338	14,338	0
338 Municipio de Pinos	284,117,472	11,137,936	295,255,408	295,255,408	295,255,408	0
11 Recursos Fiscales	0	577,321	577,321	577,321	577,321	0

Cuenta Pública 2023
Poder Ejecutivo del Estado de Zacatecas
Estado Analítico del Ejercicio del Presupuesto de Egresos
Clasificación Administrativa, Fuente y Origen
Del 01 de enero al 31 de diciembre de 2023

Concepto	Egresos					Subejercicio
	Aprobado	Ampliaciones/ (Reducciones)	Modificado	Devengado	Pagado	
	1	2	3 = (1 + 2)	4	5	
2317103 FONDO DEL IMPUESTO SOBRE NÓMINA	0	577,321	577,321	577,321	577,321	0
15 Recursos Federales	126,679,318	539,631	127,218,949	127,218,949	127,218,949	0
2217104 FEIEF FEDERAL	0	5,626	5,626	5,626	5,626	0
2217105 FONDO DE ESTABILIZACIÓN FEIEF	0	262	262	262	262	0
2317101 PARTICIPACIONES ESTATALES A MUNIC	122,620,017	(5,816,813)	116,803,204	116,803,204	116,803,204	0
2317102 FONDO DE ESTABILIZACIÓN FINANCIER	3,825,473	(378,758)	3,446,715	3,446,715	3,446,715	0
2317104 FEIEF PRINCIPAL 2023 21.5	0	5,435,038	5,435,038	5,435,038	5,435,038	0
2317105 FEIEF 2023 1.0	0	211,862	211,862	211,862	211,862	0
2317107 FONDO DE FOMENTO MUNICIPAL	0	0	0	0	0	0
2317108 FONDO DEL IMPUESTO SOBRE LA RENTA POR ENAJENACIÓN DE BIENES INM	233,828	36,561	270,389	270,389	270,389	0
2317203 APOYO EXTRAORDINARIO B	0	1,000,000	1,000,000	1,000,000	1,000,000	0
2349009 FONDO DE ESTABILIZACION FINANCIERA 2018 FEDERAL RENDIMIENTOS	0	45,853	45,853	45,853	45,853	0
25 Recursos Federales	157,438,154	10,020,984	167,459,138	167,459,138	167,459,138	0
2322303 REGULARIZACION VEHICULOS USADOS DE PROCEDENCIA EXTRANJERA	0	9,230,760	9,230,760	9,230,760	9,230,760	0
2323304 FISM	93,677,855	641,965	94,319,820	94,319,820	94,319,820	0

Cuenta Pública 2023
Poder Ejecutivo del Estado de Zacatecas
Estado Analítico del Ejercicio del Presupuesto de Egresos
Clasificación Administrativa, Fuente y Origen
Del 01 de enero al 31 de diciembre de 2023

Concepto	Egresos					Subejercicio
	Aprobado	Ampliaciones/ (Reducciones)	Modificado	Devengado	Pagado	
	1	2	3 = (1 + 2)	4	5	
2323305 FORTAMUN	63,760,299	(8,818)	63,751,481	63,751,481	63,751,481	0
2342303 REGULARIZACION VEHICULOS USADOS DE PROCEDENCIA EXTRANJERA	0	20,417	20,417	20,417	20,417	0
2343304 FISM	0	77,732	77,732	77,732	77,732	0
2343305 FORTAMUN	0	58,928	58,928	58,928	58,928	0
339 Municipio de Río Grande	215,162,769	18,025,584	233,188,353	233,188,353	233,188,353	0
11 Recursos Fiscales	0	724,308	724,308	724,308	724,308	0
2317103 FONDO DEL IMPUESTO SOBRE NÓMINA	0	724,308	724,308	724,308	724,308	0
15 Recursos Federales	117,617,465	12,577,433	130,194,898	130,194,898	130,194,898	0
2217104 FEIEF FEDERAL	0	5,228	5,228	5,228	5,228	0
2217105 FONDO DE ESTABILIZACIÓN FEIEF	0	243	243	243	243	0
2317101 PARTICIPACIONES ESTATALES A MUNIC	113,845,284	6,968,756	120,814,040	120,814,040	120,814,040	0
2317102 FONDO DE ESTABILIZACIÓN FINANCIER	3,554,892	(120,804)	3,434,088	3,434,088	3,434,088	0
2317104 FEIEF PRINCIPAL 2023 21.5	0	5,415,130	5,415,130	5,415,130	5,415,130	0
2317105 FEIEF 2023 1.0	0	211,086	211,086	211,086	211,086	0
2317107 FONDO DE FOMENTO MUNICIPAL	0	0	0	0	0	0
2317108 FONDO DEL IMPUESTO SOBRE LA RENTA POR ENAJENACIÓN DE BIENES INM	217,289	52,109	269,398	269,398	269,398	0

Cuenta Pública 2023
Poder Ejecutivo del Estado de Zacatecas
Estado Analítico del Ejercicio del Presupuesto de Egresos
Clasificación Administrativa, Fuente y Origen
Del 01 de enero al 31 de diciembre de 2023

Concepto	Egresos					Subejercicio
	Aprobado	Ampliaciones/ (Reducciones)	Modificado	Devengado	Pagado	
	1	2	3 = (1 + 2)	4	5	
2349009 FONDO DE ESTABILIZACION FINANCIERA 2018 FEDERAL RENDIMIENTOS	0	45,685	45,685	45,685	45,685	0
25 Recursos Federales	97,545,304	4,723,843	102,269,147	102,269,147	102,269,147	0
2322303 REGULARIZACION VEHICULOS USADOS DE PROCEDENCIA EXTRANJERA	0	4,837,658	4,837,658	4,837,658	4,837,658	0
2323304 FISM	40,586,363	(202,562)	40,383,801	40,383,801	40,383,801	0
2323305 FORTAMUN	56,958,941	(7,876)	56,951,065	56,951,065	56,951,065	0
2342303 REGULARIZACION VEHICULOS USADOS DE PROCEDENCIA EXTRANJERA	0	10,700	10,700	10,700	10,700	0
2343304 FISM	0	33,282	33,282	33,282	33,282	0
2343305 FORTAMUN	0	52,642	52,642	52,642	52,642	0
340 Municipio de Saín Alto	100,764,039	(3,179,759)	97,584,280	97,584,280	97,584,280	0
11 Recursos Fiscales	0	0	0	0	0	0
2317103 FONDO DEL IMPUESTO SOBRE NÓMINA	0	0	0	0	0	0
15 Recursos Federales	44,803,364	(1,610,644)	43,192,720	43,192,720	43,192,720	0
2217104 FEIEF FEDERAL	0	1,996	1,996	1,996	1,996	0
2217105 FONDO DE ESTABILIZACIÓN FEIEF	0	93	93	93	93	0
2317101 PARTICIPACIONES ESTATALES A MUNIC	43,362,934	(3,553,924)	39,809,010	39,809,010	39,809,010	0
2317102 FONDO DE ESTABILIZACIÓN FINANCIER	1,357,457	(118,811)	1,238,646	1,238,646	1,238,646	0

Cuenta Pública 2023
Poder Ejecutivo del Estado de Zacatecas
Estado Analítico del Ejercicio del Presupuesto de Egresos
Clasificación Administrativa, Fuente y Origen
Del 01 de enero al 31 de diciembre de 2023

Concepto	Egresos					Subejercicio
	Aprobado	Ampliaciones/ (Reducciones)	Modificado	Devengado	Pagado	
	1	2	3 = (1 + 2)	4	5	
2317104 FEIEF PRINCIPAL 2023 21.5	0	1,953,191	1,953,191	1,953,191	1,953,191	0
2317105 FEIEF 2023 1.0	0	76,136	76,136	76,136	76,136	0
2317107 FONDO DE FOMENTO MUNICIPAL	0	0	0	0	0	0
2317108 FONDO DEL IMPUESTO SOBRE LA RENTA POR ENAJENACIÓN DE BIENES INM	82,973	14,197	97,170	97,170	97,170	0
2349009 FONDO DE ESTABILIZACION FINANCIERA 2018 FEDERAL RENDIMIENTOS	0	16,478	16,478	16,478	16,478	0
25 Recursos Federales	55,960,675	(1,569,115)	54,391,560	54,391,560	54,391,560	0
2322303 REGULARIZACION VEHICULOS USADOS DE PROCEDENCIA EXTRANJERA	0	1,013,985	1,013,985	1,013,985	1,013,985	0
2323304 FISM	36,681,042	(2,628,559)	34,052,483	34,052,483	34,052,483	0
2323305 FORTAMUN	19,279,633	(2,666)	19,276,967	19,276,967	19,276,967	0
2342303 REGULARIZACION VEHICULOS USADOS DE PROCEDENCIA EXTRANJERA	0	2,243	2,243	2,243	2,243	0
2343304 FISM	0	28,064	28,064	28,064	28,064	0
2343305 FORTAMUN	0	17,818	17,818	17,818	17,818	0
341 Municipio de Santa María de la Paz	18,199,585	717,560	18,917,145	18,917,145	18,917,145	0
11 Recursos Fiscales	0	41,148	41,148	41,148	41,148	0
2317103 FONDO DEL IMPUESTO SOBRE NÓMINA	0	16,503	16,503	16,503	16,503	0
2317201 APOYO EXTRAORDINARIO	0	24,645	24,645	24,645	24,645	0
15 Recursos Federales	10,972,040	323,432	11,295,472	11,295,472	11,295,472	0
2217104 FEIEF FEDERAL	0	494	494	494	494	0
2217105 FONDO DE ESTABILIZACIÓN FEIEF	0	23	23	23	23	0
2317101 PARTICIPACIONES ESTATALES A MUNIC	10,615,975	(414,175)	10,201,800	10,201,800	10,201,800	0

Cuenta Pública 2023
Poder Ejecutivo del Estado de Zacatecas
Estado Analítico del Ejercicio del Presupuesto de Egresos
Clasificación Administrativa, Fuente y Origen
Del 01 de enero al 31 de diciembre de 2023

Concepto	Egresos					Subejercicio
	Aprobado	Ampliaciones/ (Reducciones)	Modificado	Devengado	Pagado	
	1	2	3 = (1 + 2)	4	5	
2317102 FONDO DE ESTABILIZACIÓN FINANCIER	335,555	-23,577	311,978	311,978	311,978	0
2317104 FEIEF PRINCIPAL 2023 21.5	0	491,952	491,952	491,952	491,952	0
2317105 FEIEF 2023 1.0	0	19,177	19,177	19,177	19,177	0
2317107 FONDO DE FOMENTO MUNICIPAL	0	241,422	241,422	241,422	241,422	0
2317108 FONDO DEL IMPUESTO SOBRE LA RENTA POR ENAJENACIÓN DE BIENES INM	20,510	3,965	24,475	24,475	24,475	0
2349009 FONDO DE ESTABILIZACION FINANCIERA 2018 FEDERAL RENDIMIENTOS	0	4,151	4,151	4,151	4,151	0
25 Recursos Federales	7,227,545	352,980	7,580,525	7,580,525	7,580,525	0
2322303 REGULARIZACION VEHICULOS USADOS DE PROCEDENCIA EXTRANJERA	0	0	0	0	0	0
2323304 FISM	4,785,376	346,831	5,132,207	5,132,207	5,132,207	0
2323305 FORTAMUN	2,442,169	(338)	2,441,831	2,441,831	2,441,831	0
2342303 REGULARIZACION VEHICULOS USADOS DE PROCEDENCIA EXTRANJERA	0	0	0	0	0	0
2343304 FISM	0	4,230	4,230	4,230	4,230	0
2343305 FORTAMUN	0	2,257	2,257	2,257	2,257	0
342 Municipio de Sombrerete	233,401,256	2,832,668	236,233,924	236,233,924	236,233,924	0
11 Recursos Fiscales	0	0	0	0	0	0
2317103 FONDO DEL IMPUESTO SOBRE NÓMINA	0	0	0	0	0	0
15 Recursos Federales	124,821,683	2,702,186	127,523,869	127,523,869	127,523,869	0
2217104 FEIEF FEDERAL	0	5,557	5,557	5,557	5,557	0
2217105 FONDO DE ESTABILIZACIÓN FEIEF	0	258	258	258	258	0

Cuenta Pública 2023
Poder Ejecutivo del Estado de Zacatecas
Estado Analítico del Ejercicio del Presupuesto de Egresos
Clasificación Administrativa, Fuente y Origen
Del 01 de enero al 31 de diciembre de 2023

Concepto	Egresos					Subejercicio
	Aprobado	Ampliaciones/ (Reducciones)	Modificado	Devengado	Pagado	
	1	2	3 = (1 + 2)	4	5	
2317101 PARTICIPACIONES ESTATALES A MUNIC	120,812,263	(3,113,603)	117,698,660	117,698,660	117,698,660	0
2317102 FONDO DE ESTABILIZACIÓN FINANCIER	3,778,465	(181,741)	3,596,724	3,596,724	3,596,724	0
2317104 FEIEF PRINCIPAL 2023 21.5	0	5,671,584	5,671,584	5,671,584	5,671,584	0
2317105 FEIEF 2023 1.0	0	221,082	221,082	221,082	221,082	0
2317107 FONDO DE FOMENTO MUNICIPAL	0	0	0	0	0	0
2317108 FONDO DEL IMPUESTO SOBRE LA RENTA POR ENAJENACIÓN DE BIENES INM	230,955	51,201	282,156	282,156	282,156	0
2349009 FONDO DE ESTABILIZACION FINANCIERA 2018 FEDERAL RENDIMIENTOS	0	47,848	47,848	47,848	47,848	0
25 Recursos Federales	108,579,573	130,482	108,710,055	108,710,055	108,710,055	0
2322303 REGULARIZACION VEHICULOS USADOS DE PROCEDENCIA EXTRANJERA	0	2,320,178	2,320,178	2,320,178	2,320,178	0
2323304 FISM	52,388,497	(2,280,283)	50,108,214	50,108,214	50,108,214	0
2323305 FORTAMUN	56,191,076	(7,772)	56,183,304	56,183,304	56,183,304	0
2342303 REGULARIZACION VEHICULOS USADOS DE PROCEDENCIA EXTRANJERA	0	5,132	5,132	5,132	5,132	0
2343304 FISM	0	41,296	41,296	41,296	41,296	0
2343305 FORTAMUN	0	51,932	51,932	51,932	51,932	0
343 Municipio de Susticacán	12,531,457	675,412	13,206,869	13,206,869	13,206,869	0
11 Recursos Fiscales	0	111,020	111,020	111,020	111,020	0
2317103 FONDO DEL IMPUESTO SOBRE NÓMINA	0	111,020	111,020	111,020	111,020	0
15 Recursos Federales	7,319,220	161,250	7,480,470	7,480,470	7,480,470	0
2217104 FEIEF FEDERAL	0	330	330	330	330	0
2217105 FONDO DE ESTABILIZACIÓN FEIEF	0	15	15	15	15	0
2317101 PARTICIPACIONES ESTATALES A MUNIC	7,081,079	(173,371)	6,907,708	6,907,708	6,907,708	0

Cuenta Pública 2023
Poder Ejecutivo del Estado de Zacatecas
Estado Analítico del Ejercicio del Presupuesto de Egresos
Clasificación Administrativa, Fuente y Origen
Del 01 de enero al 31 de diciembre de 2023

Concepto	Egresos					Subejercicio
	Aprobado	Ampliaciones/ (Reducciones)	Modificado	Devengado	Pagado	
	1	2	3 = (1 + 2)	4	5	
2317102 FONDO DE ESTABILIZACIÓN FINANCIER	224,423	(14,754)	209,669	209,669	209,669	0
2317104 FEIEF PRINCIPAL 2023 21.5	0	330,624	330,624	330,624	330,624	0
2317105 FEIEF 2023 1.0	0	12,887	12,887	12,887	12,887	0
2317107 FONDO DE FOMENTO MUNICIPAL	0	0	0	0	0	0
2317108 FONDO DEL IMPUESTO SOBRE LA RENTA POR ENAJENACIÓN DE BIENES INM	13,718	2,729	16,447	16,447	16,447	0
2349009 FONDO DE ESTABILIZACION FINANCIERA 2018 FEDERAL RENDIMIENTOS	0	2,790	2,790	2,790	2,790	0
25 Recursos Federales	5,212,237	403,142	5,615,379	5,615,379	5,615,379	0
2322303 REGULARIZACION VEHICULOS USADOS DE PROCEDENCIA EXTRANJERA	0	0	0	0	0	0
2323304 FISM	4,007,481	398,563	4,406,044	4,406,044	4,406,044	0
2323305 FORTAMUN	1,204,756	(166)	1,204,590	1,204,590	1,204,590	0
2342303 REGULARIZACION VEHICULOS USADOS DE PROCEDENCIA EXTRANJERA	0	0	0	0	0	0
2343304 FISM	0	3,631	3,631	3,631	3,631	0
2343305 FORTAMUN	0	1,113	1,113	1,113	1,113	0
344 Municipio de Tabasco	64,659,563	5,006,067	69,665,630	69,665,630	69,665,630	0
11 Recursos Fiscales	0	863,356	863,356	863,356	863,356	0
2317103 FONDO DEL IMPUESTO SOBRE NÓMINA	0	863,356	863,356	863,356	863,356	0
15 Recursos Federales	34,343,366	2,442,905	36,786,271	36,786,271	36,786,271	0
2217104 FEIEF FEDERAL	0	1,531	1,531	1,531	1,531	0
2217105 FONDO DE ESTABILIZACIÓN FEIEF	0	71	71	71	71	0
2317101 PARTICIPACIONES ESTATALES A MUNIC	33,239,024	863,065	34,102,089	34,102,089	34,102,089	0

Cuenta Pública 2023
Poder Ejecutivo del Estado de Zacatecas
Estado Analítico del Ejercicio del Presupuesto de Egresos
Clasificación Administrativa, Fuente y Origen
Del 01 de enero al 31 de diciembre de 2023

Concepto	Egresos					Subejercicio
	Aprobado	Ampliaciones/ (Reducciones)	Modificado	Devengado	Pagado	
	1	2	3 = (1 + 2)	4	5	
2317102 FONDO DE ESTABILIZACIÓN FINANCIER	1,040,729	(58,135)	982,594	982,594	982,594	0
2317104 FEIEF PRINCIPAL 2023 21.5	0	1,549,431	1,549,431	1,549,431	1,549,431	0
2317105 FEIEF 2023 1.0	0	60,398	60,398	60,398	60,398	0
2317107 FONDO DE FOMENTO MUNICIPAL	0	0	0	0	0	0
2317108 FONDO DEL IMPUESTO SOBRE LA RENTA POR ENAJENACIÓN DE BIENES INM	63,613	13,471	77,084	77,084	77,084	0
2349009 FONDO DE ESTABILIZACION FINANCIERA 2018 FEDERAL RENDIMIENTOS	0	13,073	13,073	13,073	13,073	0
25 Recursos Federales	30,316,197	1,699,805	32,016,002	32,016,002	32,016,002	0
2322303 REGULARIZACION VEHICULOS USADOS DE PROCEDENCIA EXTRANJERA	0	1,633,365	1,633,365	1,633,365	1,633,365	0
2323304 FISM	15,675,538	38,371	15,713,909	15,713,909	15,713,909	0
2323305 FORTAMUN	14,640,659	(2,025)	14,638,634	14,638,634	14,638,634	0
2342303 REGULARIZACION VEHICULOS USADOS DE PROCEDENCIA EXTRANJERA	0	3,613	3,613	3,613	3,613	0
2343304 FISM	0	12,950	12,950	12,950	12,950	0
2343305 FORTAMUN	0	13,531	13,531	13,531	13,531	0
345 Municipio de Tepechitlán	41,228,199	3,640,084	44,868,283	44,868,283	44,868,283	0
11 Recursos Fiscales	0	700,509	700,509	700,509	700,509	0
2317103 FONDO DEL IMPUESTO SOBRE NÓMINA	0	700,509	700,509	700,509	700,509	0
15 Recursos Federales	24,286,418	1,918,607	26,205,025	26,205,025	26,205,025	0
2217104 FEIEF FEDERAL	0	1,088	1,088	1,088	1,088	0
2217105 FONDO DE ESTABILIZACIÓN FEIEF	0	51	51	51	51	0
2317101 PARTICIPACIONES ESTATALES A MUNIC	23,501,092	787,395	24,288,487	24,288,487	24,288,487	0
2317102 FONDO DE ESTABILIZACIÓN FINANCIER	740,089	(38,502)	701,587	701,587	701,587	0

Cuenta Pública 2023
Poder Ejecutivo del Estado de Zacatecas
Estado Analítico del Ejercicio del Presupuesto de Egresos
Clasificación Administrativa, Fuente y Origen
Del 01 de enero al 31 de diciembre de 2023

Concepto	Egresos					Subejercicio	
	Aprobado	Ampliaciones/ (Reducciones)	Modificado	Devengado	Pagado		
	1	2	3 = (1 + 2)	4	5		6 = (3 - 4)
2317104	FEIEF PRINCIPAL 2023 21.5	0	1,106,315	1,106,315	1,106,315	1,106,315	0
2317105	FEIEF 2023 1.0	0	43,125	43,125	43,125	43,125	0
2317107	FONDO DE FOMENTO MUNICIPAL	0	0	0	0	0	0
2317108	FONDO DEL IMPUESTO SOBRE LA RENTA POR ENAJENACIÓN DE BIENES INM	45,237	9,801	55,038	55,038	55,038	0
2349009	FONDO DE ESTABILIZACION FINANCIERA 2018 FEDERAL RENDIMIENTOS	0	9,334	9,334	9,334	9,334	0
25	Recursos Federales	16,941,781	1,020,968	17,962,749	17,962,749	17,962,749	0
2322303	REGULARIZACION VEHICULOS USADOS DE PROCEDENCIA EXTRANJERA	0	954,045	954,045	954,045	954,045	0
2323304	FISM	9,597,621	51,089	9,648,710	9,648,710	9,648,710	0
2323305	FORTAMUN	7,344,160	(1,016)	7,343,144	7,343,144	7,343,144	0
2342303	REGULARIZACION VEHICULOS USADOS DE PROCEDENCIA EXTRANJERA	0	2,110	2,110	2,110	2,110	0
2343304	FISM	0	7,952	7,952	7,952	7,952	0
2343305	FORTAMUN	0	6,788	6,788	6,788	6,788	0
346	Municipio de Tepetongo	38,065,838	2,816,524	40,882,362	40,882,362	40,882,362	0
11	Recursos Fiscales	0	420,334	420,334	420,334	420,334	0
2317103	FONDO DEL IMPUESTO SOBRE NÓMINA	0	420,334	420,334	420,334	420,334	0
15	Recursos Federales	22,993,632	1,010,420	24,004,052	24,004,052	24,004,052	0
2217104	FEIEF FEDERAL	0	1,033	1,033	1,033	1,033	0
2217105	FONDO DE ESTABILIZACIÓN FEIEF	0	48	48	48	48	0
2317101	PARTICIPACIONES ESTATALES A MUNIC	22,248,328	(515,830)	21,732,498	21,732,498	21,732,498	0
2317102	FONDO DE ESTABILIZACIÓN FINANCIER	702,372	(53,868)	648,504	648,504	648,504	0
2317104	FEIEF PRINCIPAL 2023 21.5	0	1,022,606	1,022,606	1,022,606	1,022,606	0
2317105	FEIEF 2023 1.0	0	39,862	39,862	39,862	39,862	0

Cuenta Pública 2023
Poder Ejecutivo del Estado de Zacatecas
Estado Analítico del Ejercicio del Presupuesto de Egresos
Clasificación Administrativa, Fuente y Origen
Del 01 de enero al 31 de diciembre de 2023

Concepto	Egresos					Subejercicio
	Aprobado	Ampliaciones/ (Reducciones)	Modificado	Devengado	Pagado	
	1	2	3 = (1 + 2)	4	5	
2317107 FONDO DE FOMENTO MUNICIPAL	0	0	0	0	0	0
2317108 FONDO DEL IMPUESTO SOBRE LA RENTA POR ENAJENACIÓN DE BIENES INM	42,932	7,941	50,873	50,873	50,873	0
2317203 APOYO EXTRAORDINARIO B	0	500,000	500,000	500,000	500,000	0
2349009 FONDO DE ESTABILIZACION FINANCIERA 2018 FEDERAL RENDIMIENTOS	0	8,628	8,628	8,628	8,628	0
25 Recursos Federales	15,072,206	1,385,770	16,457,976	16,457,976	16,457,976	0
2322303 REGULARIZACION VEHICULOS USADOS DE PROCEDENCIA EXTRANJERA	0	834,165	834,165	834,165	834,165	0
2323304 FISM	9,344,096	537,116	9,881,212	9,881,212	9,881,212	0
2323305 FORTAMUN	5,728,110	(793)	5,727,317	5,727,317	5,727,317	0
2342303 REGULARIZACION VEHICULOS USADOS DE PROCEDENCIA EXTRANJERA	0	1,845	1,845	1,845	1,845	0
2343304 FISM	0	8,143	8,143	8,143	8,143	0
2343305 FORTAMUN	0	5,294	5,294	5,294	5,294	0
347 Municipio de Teúl de González Ortega	27,297,802	668,215	27,966,017	27,966,017	27,966,017	0
11 Recursos Fiscales	0	0	0	0	0	0
2317103 FONDO DEL IMPUESTO SOBRE NÓMINA	0	0	0	0	0	0
15 Recursos Federales	18,425,687	235,085	18,660,772	18,660,772	18,660,772	0
2217104 FEIEF FEDERAL	0	827	827	827	827	0
2217105 FONDO DE ESTABILIZACIÓN FEIEF	0	38	38	38	38	0
2317101 PARTICIPACIONES ESTATALES A MUNIC	17,828,646	(623,499)	17,205,147	17,205,147	17,205,147	0
2317102 FONDO DE ESTABILIZACIÓN FINANCIER	562,650	(29,789)	532,861	532,861	532,861	0
2317104 FEIEF PRINCIPAL 2023 21.5	0	840,254	840,254	840,254	840,254	0
2317105 FEIEF 2023 1.0	0	32,754	32,754	32,754	32,754	0

Cuenta Pública 2023
Poder Ejecutivo del Estado de Zacatecas
Estado Analítico del Ejercicio del Presupuesto de Egresos
Clasificación Administrativa, Fuente y Origen
Del 01 de enero al 31 de diciembre de 2023

Concepto	Egresos					Subejercicio
	Aprobado	Ampliaciones/ (Reducciones)	Modificado	Devengado	Pagado	
	1	2	3 = (1 + 2)	4	5	
2317107 FONDO DE FOMENTO MUNICIPAL	0	0	0	0	0	0
2317108 FONDO DEL IMPUESTO SOBRE LA RENTA POR ENAJENACIÓN DE BIENES INM	34,391	7,411	41,802	41,802	41,802	0
2349009 FONDO DE ESTABILIZACION FINANCIERA 2018 FEDERAL RENDIMIENTOS	0	7,089	7,089	7,089	7,089	0
25 Recursos Federales	8,872,115	433,130	9,305,245	9,305,245	9,305,245	0
2322303 REGULARIZACION VEHICULOS USADOS DE PROCEDENCIA EXTRANJERA	0	0	0	0	0	0
2323304 FISM	4,144,880	425,648	4,570,528	4,570,528	4,570,528	0
2323305 FORTAMUN	4,727,235	(654)	4,726,581	4,726,581	4,726,581	0
2342303 REGULARIZACION VEHICULOS USADOS DE PROCEDENCIA EXTRANJERA	0	0	0	0	0	0
2343304 FISM	0	3,767	3,767	3,767	3,767	0
2343305 FORTAMUN	0	4,369	4,369	4,369	4,369	0
348 Municipio de Tlaltenango de Sánchez Román	112,439,339	10,996,708	123,436,047	123,436,047	123,436,047	0
11 Recursos Fiscales	0	1,431,138	1,431,138	1,431,138	1,431,138	0
2317103 FONDO DEL IMPUESTO SOBRE NÓMINA	0	1,431,138	1,431,138	1,431,138	1,431,138	0
15 Recursos Federales	62,472,462	7,633,118	70,105,580	70,105,580	70,105,580	0
2217104 FEIEF FEDERAL	0	2,789	2,789	2,789	2,789	0
2217105 FONDO DE ESTABILIZACIÓN FEIEF	0	130	130	130	130	0
2317101 PARTICIPACIONES ESTATALES A MUNIC	60,459,919	4,101,635	64,561,554	64,561,554	64,561,554	0
2317102 FONDO DE ESTABILIZACIÓN FINANCIER	1,896,614	(50,120)	1,846,494	1,846,494	1,846,494	0
2317104 FEIEF PRINCIPAL 2023 21.5	0	2,911,693	2,911,693	2,911,693	2,911,693	0
2317105 FEIEF 2023 1.0	0	113,500	113,500	113,500	113,500	0

Cuenta Pública 2023
Poder Ejecutivo del Estado de Zacatecas
Estado Analítico del Ejercicio del Presupuesto de Egresos
Clasificación Administrativa, Fuente y Origen
Del 01 de enero al 31 de diciembre de 2023

Concepto	Egresos					Subejercicio
	Aprobado	Ampliaciones/ (Reducciones)	Modificado	Devengado	Pagado	
	1	2	3 = (1 + 2)	4	5	
2317107 FONDO DE FOMENTO MUNICIPAL	0	0	0	0	0	0
2317108 FONDO DEL IMPUESTO SOBRE LA RENTA POR ENAJENACIÓN DE BIENES INM	115,929	28,926	144,855	144,855	144,855	0
2317203 APOYO EXTRAORDINARIO B	0	500,000	500,000	500,000	500,000	0
2349009 FONDO DE ESTABILIZACION FINANCIERA 2018 FEDERAL RENDIMIENTOS	0	24,565	24,565	24,565	24,565	0
25 Recursos Federales	49,966,877	1,932,451	51,899,328	51,899,328	51,899,328	0
2322303 REGULARIZACION VEHICULOS USADOS DE PROCEDENCIA EXTRANJERA	0	2,929,568	2,929,568	2,929,568	2,929,568	0
2323304 FISM	25,869,984	(1,042,995)	24,826,989	24,826,989	24,826,989	0
2323305 FORTAMUN	24,096,893	(3,332)	24,093,561	24,093,561	24,093,561	0
2342303 REGULARIZACION VEHICULOS USADOS DE PROCEDENCIA EXTRANJERA	0	6,480	6,480	6,480	6,480	0
2343304 FISM	0	20,461	20,461	20,461	20,461	0
2343305 FORTAMUN	0	22,271	22,271	22,271	22,271	0
349 Municipio de Trancoso	64,797,748	2,937,151	67,734,899	67,734,899	67,734,899	0
11 Recursos Fiscales	0	0	0	0	0	0
2317103 FONDO DEL IMPUESTO SOBRE NÓMINA	0	0	0	0	0	0
2317201 APOYO EXTRAORDINARIO	0	0	0	0	0	0
15 Recursos Federales	30,321,766	798,663	31,120,429	31,120,429	31,120,429	0
2217104 FEIEF FEDERAL	0	1,341	1,341	1,341	1,341	0
2217105 FONDO DE ESTABILIZACIÓN FEIEF	0	62	62	62	62	0
2317101 PARTICIPACIONES ESTATALES A MUNIC	29,354,197	(1,354,017)	28,000,180	28,000,180	28,000,180	0
2317102 FONDO DE ESTABILIZACIÓN FINANCIER	911,834	(71,766)	840,068	840,068	840,068	0
2317104 FEIEF PRINCIPAL 2023 21.5	0	1,324,682	1,324,682	1,324,682	1,324,682	0

Cuenta Pública 2023
Poder Ejecutivo del Estado de Zacatecas
Estado Analítico del Ejercicio del Presupuesto de Egresos
Clasificación Administrativa, Fuente y Origen
Del 01 de enero al 31 de diciembre de 2023

Concepto	Egresos					Subejercicio	
	Aprobado	Ampliaciones/ (Reducciones)	Modificado	Devengado	Pagado		
	1	2	3 = (1 + 2)	4	5		6 = (3 - 4)
2317105	FEIEF 2023 1.0	0	51,637	51,637	51,637	51,637	0
2317107	FONDO DE FOMENTO MUNICIPAL	0	75,381	75,381	75,381	75,381	0
2317108	FONDO DEL IMPUESTO SOBRE LA RENTA POR ENAJENACIÓN DE BIENES INM	55,735	10,167	65,902	65,902	65,902	0
2318303	FONDO SANEAMIENTO FINANCIERO Y FORTALECIMIENTO INSTITUCIONAL 2023 B	0	750,000	750,000	750,000	750,000	0
2349009	FONDO DE ESTABILIZACION FINANCIERA 2018 FEDERAL RENDIMIENTOS	0	11,176	11,176	11,176	11,176	0
25	Recursos Federales	34,475,982	2,138,488	36,614,470	36,614,470	36,614,470	0
2322303	REGULARIZACION VEHICULOS USADOS DE PROCEDENCIA EXTRANJERA	0	1,001,498	1,001,498	1,001,498	1,001,498	0
2323304	FISM	16,422,288	1,106,141	17,528,429	17,528,429	17,528,429	0
2323305	FORTAMUN	18,053,694	(2,497)	18,051,197	18,051,197	18,051,197	0
2342303	REGULARIZACION VEHICULOS USADOS DE PROCEDENCIA EXTRANJERA	0	2,215	2,215	2,215	2,215	0
2343304	FISM	0	14,446	14,446	14,446	14,446	0
2343305	FORTAMUN	0	16,685	16,685	16,685	16,685	0
350	Municipio de Trinidad García de la Cadena	17,405,728	954,401	18,360,129	18,360,129	18,360,129	0
11	Recursos Fiscales	0	430,099	430,099	430,099	430,099	0
2317103	FONDO DEL IMPUESTO SOBRE NÓMINA	0	121,580	121,580	121,580	121,580	0
2317201	APOYO EXTRAORDINARIO	0	308,519	308,519	308,519	308,519	0
15	Recursos Federales	11,556,678	367,264	11,923,942	11,923,942	11,923,942	0
2217104	FEIEF FEDERAL	0	519	519	519	519	0
2217105	FONDO DE ESTABILIZACIÓN FEIEF	0	24	24	24	24	0
2317101	PARTICIPACIONES ESTATALES A MUNIC	11,182,214	(528,758)	10,653,456	10,653,456	10,653,456	0

Cuenta Pública 2023
Poder Ejecutivo del Estado de Zacatecas
Estado Analítico del Ejercicio del Presupuesto de Egresos
Clasificación Administrativa, Fuente y Origen
Del 01 de enero al 31 de diciembre de 2023

Concepto	Egresos					Subejercicio
	Aprobado	Ampliaciones/ (Reducciones)	Modificado	Devengado	Pagado	
	1	2	3 = (1 + 2)	4	5	
2317102 FONDO DE ESTABILIZACIÓN FINANCIER	352,894	(15,761)	337,133	337,133	337,133	0
2317104 FEIEF PRINCIPAL 2023 21.5	0	531,614	531,614	531,614	531,614	0
2317105 FEIEF 2023 1.0	0	20,723	20,723	20,723	20,723	0
2317107 FONDO DE FOMENTO MUNICIPAL	0	349,539	349,539	349,539	349,539	0
2317108 FONDO DEL IMPUESTO SOBRE LA RENTA POR ENAJENACIÓN DE BIENES INM	21,570	4,879	26,449	26,449	26,449	0
2349009 FONDO DE ESTABILIZACION FINANCIERA 2018 FEDERAL RENDIMIENTOS	0	4,485	4,485	4,485	4,485	0
25 Recursos Federales	5,849,050	157,038	6,006,088	6,006,088	6,006,088	0
2322303 REGULARIZACION VEHICULOS USADOS DE PROCEDENCIA EXTRANJERA	0	0	0	0	0	0
2323304 FISM	2,881,731	152,205	3,033,936	3,033,936	3,033,936	0
2323305 FORTAMUN	2,967,319	(410)	2,966,909	2,966,909	2,966,909	0
2342303 REGULARIZACION VEHICULOS USADOS DE PROCEDENCIA EXTRANJERA	0	0	0	0	0	0
2343304 FISM	0	2,500	2,500	2,500	2,500	0
2343305 FORTAMUN	0	2,742	2,742	2,742	2,742	0
351 Municipio de Valparaíso	194,224,060	9,734,636	203,958,696	203,958,696	203,958,696	0
11 Recursos Fiscales	0	2,476,058	2,476,058	2,476,058	2,476,058	0
2317103 FONDO DEL IMPUESTO SOBRE NÓMINA	0	2,476,058	2,476,058	2,476,058	2,476,058	0
15 Recursos Federales	104,499,669	7,748,145	112,247,814	112,247,814	112,247,814	0
2217104 FEIEF FEDERAL	0	4,689	4,689	4,689	4,689	0
2217105 FONDO DE ESTABILIZACIÓN FEIEF	0	218	218	218	218	0
2317101 PARTICIPACIONES ESTATALES A MUNIC	101,116,276	2,838,396	103,954,672	103,954,672	103,954,672	0

Cuenta Pública 2023
Poder Ejecutivo del Estado de Zacatecas
Estado Analítico del Ejercicio del Presupuesto de Egresos
Clasificación Administrativa, Fuente y Origen
Del 01 de enero al 31 de diciembre de 2023

Concepto	Egresos					Subejercicio
	Aprobado	Ampliaciones/ (Reducciones)	Modificado	Devengado	Pagado	
	1	2	3 = (1 + 2)	4	5	
2317102 FONDO DE ESTABILIZACIÓN FINANCIER	3,188,499	(152,620)	3,035,879	3,035,879	3,035,879	0
2317104 FEIEF PRINCIPAL 2023 21.5	0	4,787,201	4,787,201	4,787,201	4,787,201	0
2317105 FEIEF 2023 1.0	0	186,609	186,609	186,609	186,609	0
2317107 FONDO DE FOMENTO MUNICIPAL	0	0	0	0	0	0
2317108 FONDO DEL IMPUESTO SOBRE LA RENTA POR ENAJENACIÓN DE BIENES INM	194,894	43,264	238,158	238,158	238,158	0
2349009 FONDO DE ESTABILIZACION FINANCIERA 2018 FEDERAL RENDIMIENTOS	0	40,388	40,388	40,388	40,388	0
25 Recursos Federales	89,724,391	(489,568)	89,234,823	89,234,823	89,234,823	0
2322303 REGULARIZACION VEHICULOS USADOS DE PROCEDENCIA EXTRANJERA	0	2,802,195	2,802,195	2,802,195	2,802,195	0
2323304 FISM	61,074,136	(3,368,035)	57,706,101	57,706,101	57,706,101	0
2323305 FORTAMUN	28,650,255	(3,962)	28,646,293	28,646,293	28,646,293	0
2342303 REGULARIZACION VEHICULOS USADOS DE PROCEDENCIA EXTRANJERA	0	6,198	6,198	6,198	6,198	0
2343304 FISM	0	47,558	47,558	47,558	47,558	0
2343305 FORTAMUN	0	26,479	26,479	26,479	26,479	0
352 Municipio de Vetagrande	39,710,022	1,884,761	41,594,783	41,594,783	41,594,783	0
11 Recursos Fiscales	0	122,937	122,937	122,937	122,937	0
2317103 FONDO DEL IMPUESTO SOBRE NÓMINA	0	122,937	122,937	122,937	122,937	0
15 Recursos Federales	20,954,963	1,011,338	21,966,301	21,966,301	21,966,301	0
2217104 FEIEF FEDERAL	0	934	934	934	934	0
2217105 FONDO DE ESTABILIZACIÓN FEIEF	0	43	43	43	43	0
2317101 PARTICIPACIONES ESTATALES A MUNIC	20,281,335	(391,029)	19,890,306	19,890,306	19,890,306	0
2317102 FONDO DE ESTABILIZACIÓN FINANCIER	634,825	(21,288)	613,537	613,537	613,537	0

Cuenta Pública 2023
Poder Ejecutivo del Estado de Zacatecas
Estado Analítico del Ejercicio del Presupuesto de Egresos
Clasificación Administrativa, Fuente y Origen
Del 01 de enero al 31 de diciembre de 2023

Concepto	Egresos					Subejercicio	
	Aprobado	Ampliaciones/ (Reducciones)	Modificado	Devengado	Pagado		
	1	2	3 = (1 + 2)	4	5		6 = (3 - 4)
2317104	FEIEF PRINCIPAL 2023 21.5	0	967,472	967,472	967,472	967,472	0
2317105	FEIEF 2023 1.0	0	37,713	37,713	37,713	37,713	0
2317107	FONDO DE FOMENTO MUNICIPAL	0	0	0	0	0	0
2317108	FONDO DEL IMPUESTO SOBRE LA RENTA POR ENAJENACIÓN DE BIENES INM	38,803	9,330	48,133	48,133	48,133	0
2317203	APOYO EXTRAORDINARIO B	0	400,000	400,000	400,000	400,000	0
2349009	FONDO DE ESTABILIZACION FINANCIERA 2018 FEDERAL RENDIMIENTOS	0	8,163	8,163	8,163	8,163	0
25	Recursos Federales	18,755,059	750,487	19,505,546	19,505,546	19,505,546	0
2322303	REGULARIZACION VEHICULOS USADOS DE PROCEDENCIA EXTRANJERA	0	761,738	761,738	761,738	761,738	0
2323304	FISM	9,685,405	(28,022)	9,657,383	9,657,383	9,657,383	0
2323305	FORTAMUN	9,069,654	(1,255)	9,068,399	9,068,399	9,068,399	0
2342303	REGULARIZACION VEHICULOS USADOS DE PROCEDENCIA EXTRANJERA	0	1,685	1,685	1,685	1,685	0
2343304	FISM	0	7,959	7,959	7,959	7,959	0
2343305	FORTAMUN	0	8,382	8,382	8,382	8,382	0
353	Municipio de Villa de Cos	165,420,301	10,701,221	176,121,522	176,121,522	176,121,522	0
11	Recursos Fiscales	0	2,132,243	2,132,243	2,132,243	2,132,243	0
2317103	FONDO DEL IMPUESTO SOBRE NÓMINA	0	1,882,243	1,882,243	1,882,243	1,882,243	0
2317201	APOYO EXTRAORDINARIO	0	250,000	250,000	250,000	250,000	0
15	Recursos Federales	86,680,560	6,028,072	92,708,632	92,708,632	92,708,632	0
2217104	FEIEF FEDERAL	0	3,876	3,876	3,876	3,876	0
2217105	FONDO DE ESTABILIZACIÓN FEIEF	0	180	180	180	180	0
2317101	PARTICIPACIONES ESTATALES A MUNIC	83,883,975	1,482,033	85,366,008	85,366,008	85,366,008	0
2317102	FONDO DE ESTABILIZACIÓN FINANCIER	2,635,493	(222,183)	2,413,310	2,413,310	2,413,310	0
2317104	FEIEF PRINCIPAL 2023 21.5	0	3,805,490	3,805,490	3,805,490	3,805,490	0

Cuenta Pública 2023
Poder Ejecutivo del Estado de Zacatecas
Estado Analítico del Ejercicio del Presupuesto de Egresos
Clasificación Administrativa, Fuente y Origen
Del 01 de enero al 31 de diciembre de 2023

Concepto	Egresos					Subejercicio	
	Aprobado	Ampliaciones/ (Reducciones)	Modificado	Devengado	Pagado		
	1	2	3 = (1 + 2)	4	5		6 = (3 - 4)
2317105	FEIEF 2023 1.0	0	148,341	148,341	148,341	148,341	0
2317107	FONDO DE FOMENTO MUNICIPAL	0	0	0	0	0	0
2317108	FONDO DEL IMPUESTO SOBRE LA RENTA POR ENAJENACIÓN DE BIENES INM	161,092	28,228	189,320	189,320	189,320	0
2317203	APOYO EXTRAORDINARIO B	0	0	0	0	0	0
2318303	FONDO SANEAMIENTO FINANCIERO Y FORTALECIMIENTO INSTITUCIONAL 2023 B	0	750,000	750,000	750,000	750,000	0
2349009	FONDO DE ESTABILIZACION FINANCIERA 2018 FEDERAL RENDIMIENTOS	0	32,107	32,107	32,107	32,107	0
25	Recursos Federales	78,739,741	2,540,906	81,280,647	81,280,647	81,280,647	0
2322303	REGULARIZACION VEHICULOS USADOS DE PROCEDENCIA EXTRANJERA	0	3,189,308	3,189,308	3,189,308	3,189,308	0
2323304	FISM	48,181,293	(718,588)	47,462,705	47,462,705	47,462,705	0
2323305	FORTAMUN	30,558,448	(4,226)	30,554,222	30,554,222	30,554,222	0
2342303	REGULARIZACION VEHICULOS USADOS DE PROCEDENCIA EXTRANJERA	0	7,054	7,054	7,054	7,054	0
2343304	FISM	0	39,116	39,116	39,116	39,116	0
2343305	FORTAMUN	0	28,242	28,242	28,242	28,242	0
354	Municipio de Villa García	67,994,432	2,761,288	70,755,720	70,755,720	70,755,720	0
11	Recursos Fiscales	0	159,677	159,677	159,677	159,677	0
2317103	FONDO DEL IMPUESTO SOBRE NÓMINA	0	0	0	0	0	0
2317201	APOYO EXTRAORDINARIO	0	159,677	159,677	159,677	159,677	0
15	Recursos Federales	35,566,620	1,842,903	37,409,523	37,409,523	37,409,523	0
2217104	FEIEF FEDERAL	0	1,581	1,581	1,581	1,581	0
2217105	FONDO DE ESTABILIZACIÓN FEIEF	0	74	74	74	74	0
2317101	PARTICIPACIONES ESTATALES A MUNIC	34,425,954	(2,627,920)	31,798,034	31,798,034	31,798,034	0

Cuenta Pública 2023
Poder Ejecutivo del Estado de Zacatecas
Estado Analítico del Ejercicio del Presupuesto de Egresos
Clasificación Administrativa, Fuente y Origen
Del 01 de enero al 31 de diciembre de 2023

Concepto	Egresos					Subejercicio
	Aprobado	Ampliaciones/ (Reducciones)	Modificado	Devengado	Pagado	
	1	2	3 = (1 + 2)	4	5	
2317102 FONDO DE ESTABILIZACIÓN FINANCIER	1,074,960	(83,216)	991,744	991,744	991,744	0
2317104 FEIEF PRINCIPAL 2023 21.5	0	1,563,859	1,563,859	1,563,859	1,563,859	0
2317105 FEIEF 2023 1.0	0	60,961	60,961	60,961	60,961	0
2317107 FONDO DE FOMENTO MUNICIPAL	0	499,533	499,533	499,533	499,533	0
2317108 FONDO DEL IMPUESTO SOBRE LA RENTA POR ENAJENACIÓN DE BIENES INM	65,706	12,094	77,800	77,800	77,800	0
2317203 APOYO EXTRAORDINARIO B	0	2,402,742	2,402,742	2,402,742	2,402,742	0
2349009 FONDO DE ESTABILIZACION FINANCIERA 2018 FEDERAL RENDIMIENTOS	0	13,195	13,195	13,195	13,195	0
25 Recursos Federales	32,427,812	758,708	33,186,520	33,186,520	33,186,520	0
2322303 REGULARIZACION VEHICULOS USADOS DE PROCEDENCIA EXTRANJERA	0	1,248,750	1,248,750	1,248,750	1,248,750	0
2323304 FISM	15,194,941	(518,443)	14,676,498	14,676,498	14,676,498	0
2323305 FORTAMUN	17,232,871	(2,383)	17,230,488	17,230,488	17,230,488	0
2342303 REGULARIZACION VEHICULOS USADOS DE PROCEDENCIA EXTRANJERA	0	2,762	2,762	2,762	2,762	0
2343304 FISM	0	12,095	12,095	12,095	12,095	0
2343305 FORTAMUN	0	15,927	15,927	15,927	15,927	0
355 Municipio de Villa González Ortega	52,758,192	6,131,878	58,890,070	58,890,070	58,890,070	0
11 Recursos Fiscales	0	104,308	104,308	104,308	104,308	0
2317103 FONDO DEL IMPUESTO SOBRE NÓMINA	0	0	0	0	0	0
2317201 APOYO EXTRAORDINARIO	0	104,308	104,308	104,308	104,308	0
15 Recursos Federales	25,215,521	4,055,565	29,271,086	29,271,086	29,271,086	0
2217104 FEIEF FEDERAL	0	1,122	1,122	1,122	1,122	0
2217105 FONDO DE ESTABILIZACIÓN FEIEF	0	52	52	52	52	0
2317101 PARTICIPACIONES ESTATALES A MUNIC	24,406,014	(1,615,991)	22,790,023	22,790,023	22,790,023	0

Cuenta Pública 2023
Poder Ejecutivo del Estado de Zacatecas
Estado Analítico del Ejercicio del Presupuesto de Egresos
Clasificación Administrativa, Fuente y Origen
Del 01 de enero al 31 de diciembre de 2023

Concepto	Egresos					Subejercicio
	Aprobado	Ampliaciones/ (Reducciones)	Modificado	Devengado	Pagado	
	1	2	3 = (1 + 2)	4	5	
2317102 FONDO DE ESTABILIZACIÓN FINANCIER	762,877	(50,878)	711,999	711,999	711,999	0
2317104 FEIEF PRINCIPAL 2023 21.5	0	1,122,731	1,122,731	1,122,731	1,122,731	0
2317105 FEIEF 2023 1.0	0	43,765	43,765	43,765	43,765	0
2317107 FONDO DE FOMENTO MUNICIPAL	0	522,577	522,577	522,577	522,577	0
2317108 FONDO DEL IMPUESTO SOBRE LA RENTA POR ENAJENACIÓN DE BIENES INM	46,630	9,226	55,856	55,856	55,856	0
2317203 APOYO EXTRAORDINARIO B	0	4,013,489	4,013,489	4,013,489	4,013,489	0
2349009 FONDO DE ESTABILIZACION FINANCIERA 2018 FEDERAL RENDIMIENTOS	0	9,472	9,472	9,472	9,472	0
25 Recursos Federales	27,542,671	1,972,005	29,514,676	29,514,676	29,514,676	0
2322303 REGULARIZACION VEHICULOS USADOS DE PROCEDENCIA EXTRANJERA	0	1,156,343	1,156,343	1,156,343	1,156,343	0
2323304 FISM	15,885,219	790,200	16,675,419	16,675,419	16,675,419	0
2323305 FORTAMUN	11,657,452	(1,612)	11,655,840	11,655,840	11,655,840	0
2342303 REGULARIZACION VEHICULOS USADOS DE PROCEDENCIA EXTRANJERA	0	2,558	2,558	2,558	2,558	0
2343304 FISM	0	13,743	13,743	13,743	13,743	0
2343305 FORTAMUN	0	10,774	10,774	10,774	10,774	0
356 Municipio de Villa Hidalgo	77,776,213	2,206,260	79,982,473	79,982,473	79,982,473	0
11 Recursos Fiscales	0	300,000	300,000	300,000	300,000	0
2317103 FONDO DEL IMPUESTO SOBRE NÓMINA	0	0	0	0	0	0
2317201 APOYO EXTRAORDINARIO	0	300,000	300,000	300,000	300,000	0
15 Recursos Federales	34,304,241	(1,077,113)	33,227,128	33,227,128	33,227,128	0
2217104 FEIEF FEDERAL	0	1,524	1,524	1,524	1,524	0

Cuenta Pública 2023
Poder Ejecutivo del Estado de Zacatecas
Estado Analítico del Ejercicio del Presupuesto de Egresos
Clasificación Administrativa, Fuente y Origen
Del 01 de enero al 31 de diciembre de 2023

Concepto	Egresos					Subejercicio
	Aprobado	Ampliaciones/ (Reducciones)	Modificado	Devengado	Pagado	
	1	2	3 = (1 + 2)	4	5	
2217105 FONDO DE ESTABILIZACIÓN FEIEF	0	71	71	71	71	0
2317101 PARTICIPACIONES ESTATALES A MUNIC	33,204,849	(3,043,634)	30,161,215	30,161,215	30,161,215	0
2317102 FONDO DE ESTABILIZACIÓN FINANCIER	1,036,064	(96,786)	939,278	939,278	939,278	0
2317104 FEIEF PRINCIPAL 2023 21.5	0	1,481,124	1,481,124	1,481,124	1,481,124	0
2317105 FEIEF 2023 1.0	0	57,735	57,735	57,735	57,735	0
2317107 FONDO DE FOMENTO MUNICIPAL	0	0	0	0	0	0
2317108 FONDO DEL IMPUESTO SOBRE LA RENTA POR FINANCIACIÓN DE BIENES INM	63,328	10,357	73,685	73,685	73,685	0
2317203 APOYO EXTRAORDINARIO B	0	500,000	500,000	500,000	500,000	0
2349009 FONDO DE ESTABILIZACION FINANCIERA 2018 FEDERAL RENDIMIENTOS	0	12,496	12,496	12,496	12,496	0
25 Recursos Federales	43,471,972	2,983,373	46,455,345	46,455,345	46,455,345	0
2322303 REGULARIZACION VEHICULOS USADOS DE PROCEDENCIA EXTRANJERA	0	1,878,120	1,878,120	1,878,120	1,878,120	0
2323304 FISM	26,308,826	1,065,051	27,373,877	27,373,877	27,373,877	0
2323305 FORTAMUN	17,163,146	(2,374)	17,160,772	17,160,772	17,160,772	0
2342303 REGULARIZACION VEHICULOS USADOS DE PROCEDENCIA EXTRANJERA	0	4,154	4,154	4,154	4,154	0
2343304 FISM	0	22,560	22,560	22,560	22,560	0
2343305 FORTAMUN	0	15,862	15,862	15,862	15,862	0
357 Municipio de Villanueva	123,880,049	11,906,729	135,786,778	135,786,778	135,786,778	0
11 Recursos Fiscales	0	76,352	76,352	76,352	76,352	0
2317103 FONDO DEL IMPUESTO SOBRE NÓMINA	0	76,352	76,352	76,352	76,352	0
15 Recursos Federales	68,015,687	7,477,893	75,493,580	75,493,580	75,493,580	0
2217104 FEIEF FEDERAL	0	3,034	3,034	3,034	3,034	0
2217105 FONDO DE ESTABILIZACIÓN FEIEF	0	141	141	141	141	0

Cuenta Pública 2023
Poder Ejecutivo del Estado de Zacatecas
Estado Analítico del Ejercicio del Presupuesto de Egresos
Clasificación Administrativa, Fuente y Origen
Del 01 de enero al 31 de diciembre de 2023

Concepto	Egresos					Subejercicio
	Aprobado	Ampliaciones/ (Reducciones)	Modificado	Devengado	Pagado	
	1	2	3 = (1 + 2)	4	5	
2317101 PARTICIPACIONES ESTATALES A MUNIC	65,826,923	(3,256,089)	62,570,834	62,570,834	62,570,834	0
2317102 FONDO DE ESTABILIZACIÓN FINANCIER	2,062,685	(126,805)	1,935,880	1,935,880	1,935,880	0
2317104 FEIEF PRINCIPAL 2023 21.5	0	3,052,642	3,052,642	3,052,642	3,052,642	0
2317105 FEIEF 2023 1.0	0	118,994	118,994	118,994	118,994	0
2317107 FONDO DE FOMENTO MUNICIPAL	0	0	0	0	0	0
2317108 FONDO DEL IMPUESTO SOBRE LA RENTA POR ENAJENACIÓN DE BIENES INM	126,079	25,788	151,867	151,867	151,867	0
2317203 APOYO EXTRAORDINARIO B	0	300,000	300,000	300,000	300,000	0
2318303 FONDO SANEAMIENTO FINANCIERO Y FORTALECIMIENTO INSTITUCIONAL 2023 B	0	7,334,434	7,334,434	7,334,434	7,334,434	0
2349009 FONDO DE ESTABILIZACION FINANCIERA 2018 FEDERAL RENDIMIENTOS	0	25,754	25,754	25,754	25,754	0
25 Recursos Federales	55,864,362	4,352,484	60,216,846	60,216,846	60,216,846	0
2322303 REGULARIZACION VEHICULOS USADOS DE PROCEDENCIA EXTRANJERA	0	4,453,043	4,453,043	4,453,043	4,453,043	0
2323304 FISM	28,011,099	(155,254)	27,855,845	27,855,845	27,855,845	0
2323305 FORTAMUN	27,853,263	(3,853)	27,849,410	27,849,410	27,849,410	0
2342303 REGULARIZACION VEHICULOS USADOS DE PROCEDENCIA EXTRANJERA	0	9,849	9,849	9,849	9,849	0
2343304 FISM	0	22,957	22,957	22,957	22,957	0
2343305 FORTAMUN	0	25,742	25,742	25,742	25,742	0
358 Municipio de Zacatecas	494,725,472	113,462,541	608,188,013	608,188,013	608,188,013	0
11 Recursos Fiscales	0	9,617,117	9,617,117	9,617,117	9,617,117	0
2317103 FONDO DEL IMPUESTO SOBRE NÓMINA	0	9,617,117	9,617,117	9,617,117	9,617,117	0
2317201 APOYO EXTRAORDINARIO	0	0	0	0	0	0
15 Recursos Federales	323,963,635	73,206,687	397,170,322	397,170,322	397,170,322	0
2217104 FEIEF FEDERAL	0	14,451	14,451	14,451	14,451	0

Cuenta Pública 2023
Poder Ejecutivo del Estado de Zacatecas
Estado Analítico del Ejercicio del Presupuesto de Egresos
Clasificación Administrativa, Fuente y Origen
Del 01 de enero al 31 de diciembre de 2023

Concepto	Egresos					Subejercicio
	Aprobado	Ampliaciones/ (Reducciones)	Modificado	Devengado	Pagado	
	1	2	3 = (1 + 2)	4	5	
2217105 FONDO DE ESTABILIZACIÓN FEIEF	0	674	674	674	674	0
2317101 PARTICIPACIONES ESTATALES A MUNIC	313,537,479	46,020,398	359,557,877	359,557,877	359,557,877	0
2317102 FONDO DE ESTABILIZACIÓN FINANCIER	9,825,580	545,008	10,370,588	10,370,588	10,370,588	0
2317104 FEIEF PRINCIPAL 2023 21.5	0	16,353,127	16,353,127	16,353,127	16,353,127	0
2317105 FEIEF 2023 1.0	0	637,457	637,457	637,457	637,457	0
2317107 FONDO DE FOMENTO MUNICIPAL	0	9,284,628	9,284,628	9,284,628	9,284,628	0
2317108 FONDO DEL IMPUESTO SOBRE LA RENTA POR ENAJENACIÓN DE BIENES INM	600,576	212,978	813,554	813,554	813,554	0
2318303 FONDO SANEAMIENTO FINANCIERO Y FORTALECIMIENTO INSTITUCIONAL 2023 B	0	0	0	0	0	0
2349009 FONDO DE ESTABILIZACION FINANCIERA 2018 FEDERAL RENDIMIENTOS	0	137,966	137,966	137,966	137,966	0
17 Otros recursos	0	15,000,000	15,000,000	15,000,000	15,000,000	0
2215007 FONDO DE INVERSION PRODUCTIVA	0	15,000,000	15,000,000	15,000,000	15,000,000	0
25 Recursos Federales	170,761,837	15,638,738	186,400,575	186,400,575	186,400,575	0
2322303 REGULARIZACION VEHICULOS USADOS DE PROCEDENCIA EXTRANJERA	0	7,417,575	7,417,575	7,417,575	7,417,575	0
2323304 FISM	38,717,891	4,565,305	43,283,196	43,283,196	43,283,196	0
2323305 FORTAMUN	132,043,946	(18,256)	132,025,690	132,025,690	132,025,690	0
2327093 PROY INT REST Y CONSERV TORRE NORTE CATEDRAL BASILICA ZACIRA ET	0	3,500,000	3,500,000	3,500,000	3,500,000	0
2342303 REGULARIZACION VEHICULOS USADOS DE PROCEDENCIA EXTRANJERA	0	16,406	16,406	16,406	16,406	0
2343304 FISM	0	35,671	35,671	35,671	35,671	0
2343305 FORTAMUN	0	122,036	122,036	122,036	122,036	0

Cuenta Pública 2023
Poder Ejecutivo del Estado de Zacatecas
Estado Analítico del Ejercicio del Presupuesto de Egresos
Clasificación Administrativa, Fuente y Origen
Del 01 de enero al 31 de diciembre de 2023

Concepto	Egresos					Subejercicio	
	Aprobado	Ampliaciones/ (Reducciones)	Modificado	Devengado	Pagado		
	1	2	3 = (1 + 2)	4	5		6 = (3 - 4)
399	Por Asignar	224,321,678	(224,199,326)	122,353	122,353	122,353	0
11	Recursos Fiscales	44,000,000	(44,000,000)	0	0	0	0
2317103	FONDO DEL IMPUESTO SOBRE NÓMINA	44,000,000	(44,000,000)	0	0	0	0
15	Recursos Federales	180,321,678	(180,321,678)	0	0	0	0
2317101	PARTICIPACIONES ESTATALES A MUNIC	130,321,678	(130,321,678)	0	0	0	0
2318301	Fondo Municipal para Seguridad Pública	50,000,000	(50,000,000)	0	0	0	0
25	Recursos Federales	0	122,353	122,353	122,353	122,353	0
2322303	REGULARIZACION VEHICULOS USADOS DE PROCEDENCIA EXTRANJERA	0	122,353	122,353	122,353	122,353	0
2342303	REGULARIZACION VEHICULOS USADOS DE PROCEDENCIA EXTRANJERA	0	0	0	0	0	0
Total Administración Municipal		6,461,627,179	406,729,835	6,868,357,014	6,868,357,014	6,868,323,658	0

Cuenta Pública 2023
Poder Ejecutivo del Estado de Zacatecas
Estado Analítico del Ejercicio del Presupuesto de Egresos
Clasificación Administrativa, Fuente y Origen
Del 01 de enero al 31 de diciembre de 2023

Concepto		Egresos					Subejercicio
		Aprobado	Ampliaciones/ (Reducciones)	Modificado	Devengado	Pagado	
		1	2	3 = (1 + 2)	4	5	
Poderes Legislativo y Judicial		1,060,839,177	69,319,886	1,130,159,063	1,130,159,063	1,130,159,063	0
21112	Poder Legislativo	445,724,534	38,360,969	484,085,503	484,085,503	484,085,503	0
30	Poder Legislativo del Estado de Zacatecas	445,724,534	38,360,969	484,085,503	484,085,503	484,085,503	0
11	Recursos Fiscales	0	386,867	386,867	386,867	386,867	0
2362068	MULTAS IMPUESTAS A LOS SERVIDORES PÚBLICOS ASE	0	386,867	386,867	386,867	386,867	0
15	Recursos Federales	445,724,534	37,806,802	483,531,336	483,531,336	483,531,336	0
2318303	FONDO SANEAMIENTO FINANCIERO Y FORTALECIMIENTO INSTITUCIONAL 2023 B	0	15,000,000	15,000,000	15,000,000	15,000,000	0
2319101	PODERES	445,724,534	22,806,802	468,531,336	468,531,336	468,531,336	0
25	Recursos Federales	0	167300	167300	167300	167300	0
2327035	PROVISION PARA LA ARMONIZACION CONTABLE	0	167,300	167,300	167,300	167,300	0
21113	Poder Judicial	615,114,643	30,958,917	646,073,560	646,073,560	646,073,560	0
40	Poder Judicial del Estado de Zacatecas	615,114,643	30,958,917	646,073,560	646,073,560	646,073,560	0
11	Recursos Fiscales	0	44,533,439	44,533,439	44,533,439	44,533,439	0
2319102	PODERES B	0	44,528,689	44,528,689	44,528,689	44,528,689	0
2362062	Multas Impuestas a Contribuyentes por Juzgados	0	4,750	4,750	4,750	4,750	0
15	Recursos Federales	615,114,643	(23,574,521)	591,540,122	591,540,122	591,540,122	0
2318303	FONDO SANEAMIENTO FINANCIERO Y FORTALECIMIENTO INSTITUCIONAL 2023 B	0	15,000,000	15,000,000	15,000,000	15,000,000	0
2319101	PODERES	615,114,643	(38,574,521)	576,540,122	576,540,122	576,540,122	0

Cuenta Pública 2023
Poder Ejecutivo del Estado de Zacatecas
Estado Analítico del Ejercicio del Presupuesto de Egresos
Clasificación Administrativa, Fuente y Origen
Del 01 de enero al 31 de diciembre de 2023

Concepto		Egresos					Subejercicio
		Aprobado	Ampliaciones/ (Reducciones)	Modificado	Devengado	Pagado	
		1	2	3 = (1 + 2)	4	5	
25	Recursos Federales	0	9,999,999	9,999,999	9,999,999	9,999,999	0
2327204	U 100 SUBSIDIOS PARA LA IMPLEMENTACION DE LA REFORMA AL SISTEMA DE JUST	0	9,999,999	9,999,999	9,999,999	9,999,999	0
Total del Gasto por Fuente y Origen Poderes Legislativo Judicial		1,060,839,177	69,319,886	1,130,159,063	1,130,159,063	1,130,159,063	0

Cuenta Pública 2023
Poder Ejecutivo del Estado de Zacatecas
Estado Analítico del Ejercicio del Presupuesto de Egresos
Clasificación Administrativa, Fuente y Origen
Del 01 de enero al 31 de diciembre de 2023

Concepto		Egresos					Subejercicio
		Aprobado	Ampliaciones/ (Reducciones)	Modificado	Devengado	Pagado	
		1	2	3 = (1 + 2)	4	5	
21114	Órganos Autónomos	3,381,556,135	318,619,857	3,700,175,992	3,700,175,992	3,700,175,992	0
51	Comisión Estatal de Derechos Humanos	38,224,510	1,530,314	39,754,824	39,754,824	39,754,824	0
15	Recursos Federales	38,224,510	1,530,314	39,754,824	39,754,824	39,754,824	0
2319201	AUTÓNOMOS	38,224,510	1,530,314	39,754,824	39,754,824	39,754,824	0
52	Instituto Zacatecano de Acceso a la Información	22,867,448	4,469,977	27,337,425	27,337,425	27,337,425	0
15	Recursos Federales	22,867,448	4,469,977	27,337,425	27,337,425	27,337,425	0
2318303	FONDO SANEAMIENTO FINANCIERO Y FORTALECIMIENTO INSTITUCIONAL 2023 B	0	1,002,747	1,002,747	1,002,747	1,002,747	0
2319201	AUTÓNOMOS	22,867,448	3,467,230	26,334,678	26,334,678	26,334,678	0
53	Instituto Electoral del Estado de Zacatecas	139,647,313	7,886,715	147,534,028	147,534,028	147,534,028	0
15	Recursos Federales	139,647,313	7,886,715	147,534,028	147,534,028	147,534,028	0
2318303	FONDO SANEAMIENTO FINANCIERO Y FORTALECIMIENTO INSTITUCIONAL 2023 B	0	6,886,715	6,886,715	6,886,715	6,886,715	0
2319201	AUTÓNOMOS	139,647,313	1,000,000	140,647,313	140,647,313	140,647,313	0
54	Universidad Autónoma de Zacatecas	2,352,888,939	263,866,512	2,616,755,451	2,616,755,451	2,616,755,451	0
11	Recursos Fiscales	0	65,000,000	65,000,000	65,000,000	65,000,000	0
2319202	AUTÓNOMOS B	0	65,000,000	65,000,000	65,000,000	65,000,000	0
15	Recursos Federales	564,544,894	62,531,712	627,076,606	627,076,606	627,076,606	0

Cuenta Pública 2023
Poder Ejecutivo del Estado de Zacatecas
Estado Analítico del Ejercicio del Presupuesto de Egresos
Clasificación Administrativa, Fuente y Origen
Del 01 de enero al 31 de diciembre de 2023

Concepto	Egresos					Subejercicio
	Aprobado	Ampliaciones/ (Reducciones)	Modificado	Devengado	Pagado	
	1	2	3 = (1 + 2)	4	5	
2319201 AUTÓNOMOS	564,544,894	62,531,712	627,076,606	627,076,606	627,076,606	0
25 Recursos Federales	1,788,344,045	136,334,800	1,924,678,845	1,924,678,845	1,924,678,845	0
2246001 UAZ	0	2	2	2	2	0
2247175 UR 511 SUBSIDIO FEDERAL DE UNIVERSIDADES EN CRISIS 2022 UAZ	0	2	2	2	2	0
2247194 UAZ SUBSIDIO FEDERAL EXTRAORDINARIO	0	1	1	1	1	0
2326001 UAZ	1,788,344,045	(14,182,966)	1,774,161,079	1,774,161,079	1,774,161,079	0
2327117 U079 SUBSIDIO FED PROG EXP EDUC MEDIA SUP Y SUPERIOR UAZ 2023	0	33,234,482	33,234,482	33,234,482	33,234,482	0
2327127 PROG PARA EL DESARROLLO PROFESIONAL DOCENTE PARA EL TIPO SUPERIOR	0	592,065	592,065	592,065	592,065	0
2327174 UR 511 SUBSIDIO FEDERAL DE UNIVERSIDADES EN CRISIS 2023	0	64,000,000	64,000,000	64,000,000	64,000,000	0
2327175 UR 511 SUBSIDIO FEDERAL EXTRAORDINARDE 2023 UAZ	0	47,068,740	47,068,740	47,068,740	47,068,740	0
2327189 SUBSIDIO FEDERAL U006 APOYO EXTRAORDINARIO 1	0	5,000,000	5,000,000	5,000,000	5,000,000	0
2327207 16VO FESTIVAL INTERNACIONAL DE POESIA RAMON LOPEZ VELARDE 2023	0	500,000	500,000	500,000	500,000	0
2346001 UAZ	0	121,122	121,122	121,122	121,122	0
2347117 U079 SUBSIDIO FED PROG EXP EDUC MEDIA SUP Y SUPERIOR UAZ 2023	0	77	77	77	77	0
2347127 PROG PARA EL DESARROLLO PROFESIONAL DOCENTE PARA EL TIPO SUPERIOR	0	2	2	2	2	0
2347189 SUBSIDIO FEDERAL U006 APOYO EXTRAORDINARIO 1	0	1,273	1,273	1,273	1,273	0

Cuenta Pública 2023
Poder Ejecutivo del Estado de Zacatecas
Estado Analítico del Ejercicio del Presupuesto de Egresos
Clasificación Administrativa, Fuente y Origen
Del 01 de enero al 31 de diciembre de 2023

Concepto	Egresos					Subejercicio	
	Aprobado	Ampliaciones/ (Reducciones)	Modificado	Devengado	Pagado		
	1	2	3 = (1 + 2)	4	5		6 = (3 - 4)
55	Tribunal de Justicia Electoral del Estado de Zacatecas	34,424,139	1	34,424,140	34,424,140	34,424,140	0
15	Recursos Federales	34,424,139	1	34,424,140	34,424,140	34,424,140	0
2319201	AUTÓNOMOS	34,424,139	1	34,424,140	34,424,140	34,424,140	0
56	Fiscalía de Justicia del Estado	740,896,888	22,317,912	763,214,800	763,214,800	763,214,800	0
11	Recursos Fiscales	0	53,198,769	53,198,769	53,198,769	53,198,769	0
2319202	AUTÓNOMOS B	0	53,198,769	53,198,769	53,198,769	53,198,769	0
15	Recursos Federales	740,896,888	(30,880,857)	710,016,031	710,016,031	710,016,031	0
2319201	AUTÓNOMOS	740,896,888	(30,880,857)	710,016,031	710,016,031	710,016,031	0
57	Tribunal de Justicia Administrativa del Estado de Zacatecas	24,666,698	4,293,105	28,959,803	28,959,803	28,959,803	0
11	Recursos Fiscales	0	103,105	103,105	103,105	103,105	0
2362069	MULTAS ESTATALES NO FISCALES FONDO INSTITUCIONAL DE CAPACITACIÓN TJA	0	103,105	103,105	103,105	103,105	0
15	Recursos Federales	24,666,698	4,190,000	28,856,698	28,856,698	28,856,698	0
2319201	AUTÓNOMOS	24,666,698	4,190,000	28,856,698	28,856,698	28,856,698	0
58	Instituto Regional del Patrimonio Mundial En Zacatecas	6,030,295	413,317	6,443,612	6,443,612	6,443,612	0
15	Recursos Federales	6,030,295	413,317	6,443,612	6,443,612	6,443,612	0
2319201	AUTÓNOMOS	6,030,295	413,317	6,443,612	6,443,612	6,443,612	0
59	Tribunal de Justicia Laboral Burocrática	21,909,905	13,842,004	35,751,909	35,751,909	35,751,909	0

Cuenta Pública 2023
Poder Ejecutivo del Estado de Zacatecas
Estado Analítico del Ejercicio del Presupuesto de Egresos
Clasificación Administrativa, Fuente y Origen
Del 01 de enero al 31 de diciembre de 2023

Concepto	Egresos					Subejercicio
	Aprobado	Ampliaciones/ (Reducciones)	Modificado	Devengado	Pagado	
	1	2	3 = (1 + 2)	4	5	
15 Recursos Federales	21,909,905	13,842,004	35,751,909	35,751,909	35,751,909	0
2319201 AUTÓNOMOS	21,909,905	13,842,004	35,751,909	35,751,909	35,751,909	0
Total del Gasto por Fuente y Origen Organos Autónomos	3,381,556,135	318,619,857	3,700,175,992	3,700,175,992	3,700,175,992	0



Zacatecas

GOBIERNO DEL ESTADO

2021-2027

III. Información Programática

CUENTA PÚBLICA 2023
PODER EJECUTIVO DEL ESTADO DE ZACATECAS



Zacatecas

GOBIERNO DEL ESTADO

2021-2027

III. I. Información Programática

Gasto por Categoría Programática

CUENTA PÚBLICA 2023
PODER EJECUTIVO DEL ESTADO DE ZACATECAS

Cuenta Pública 2023
Ente Público: Poder Ejecutivo del Estado de Zacatecas
Gasto por Categoría Programática
Del 01 de enero al 31 de diciembre de 2023

Concepto	Egresos					Subejercicio
	Aprobado	Ampliaciones/ (Reducciones)	Modificado	Devengado	Pagado	
	1	2	3 = (1 + 2)	4	5	
Programas Presupuestarios	31,504,454,012	4,914,354,844	36,418,808,856	36,418,808,856	34,537,090,999	0
Subsidios: Sector Social y Privado o Entidades Federativas y Municipios	1,456,504,939	288,620,513	1,745,125,452	1,745,125,452	1,457,138,789	0
S Sujetos a Reglas de Operación	1,065,027,580	159,255,547	1,224,283,127	1,224,283,127	967,539,932	0
U Otros Subsidios	391,477,359	129,364,965	520,842,324	520,842,324	489,598,857	0
Desempeño de las Funciones	22,885,119,902	5,675,512,266	28,560,632,168	28,560,632,168	27,249,762,482	0
E Prestación de Servicios Públicos	16,607,837,497	3,551,690,032	20,159,527,529	20,159,527,529	19,693,553,270	0
B Provisión de Bienes Públicos	18,236,645	1,605,023	19,841,668	19,841,668	19,841,668	0
P Planeación, Seguimiento y Evaluación de Políticas Públicas	39,327,750	24,123,899	63,451,649	63,451,649	62,601,399	0
F Promoción y Fomento	152,812,486	1,790,366	154,602,852	154,602,852	151,541,431	0
G Regulación y Supervisión	38,370,388	(482,176)	37,888,212	37,888,212	37,160,697	0
A Funciones de las Fuerzas Armadas (Únicamente Gobierno Federal)	0	0	0	0	0	0
R Específicos	4,602,239,499	356,191,214	4,958,430,713	4,958,430,713	4,958,384,918	0
K Proyectos de Inversión	1,426,295,637	1,740,593,908	3,166,889,545	3,166,889,545	2,326,679,099	0
Administrativos y de Apoyo	4,406,266,797	(1,050,694,099)	3,355,572,698	3,355,572,698	3,073,273,175	0
M Apoyo al Proceso Presupuestario y para Mejorar la Eficiencia Institucional	4,400,806,118	(1,053,649,548)	3,347,156,570	3,347,156,570	3,064,920,874	0
O Apoyo a la Función Pública y al Mejoramiento de la Gestión	5,460,679	2,955,448	8,416,127	8,416,127	8,352,302	0
W Operaciones Ajenas	0	0	0	0	0	0
Compromisos	25,602,045	(1,279,788)	24,322,257	24,322,257	23,793,626	0
L Obligaciones de Cumplimiento de Resolución Jurisdiccional	0	0	0	0	0	0
N Desastres Naturales	25,602,045	(1,279,788)	24,322,257	24,322,257	23,793,626	0
Obligaciones	0	0	0	0	0	0
J Pensiones y Jubilaciones	0	0	0	0	0	0
T Aportaciones a la Seguridad Social	0	0	0	0	0	0
Y Aportaciones a Fondos de Estabilización	0	0	0	0	0	0
Z Aportaciones a Fondos de Inversión y Reestructura de Pensiones	0	0	0	0	0	0
Programas de Gasto Federalizado (Gobierno Federal)	2,730,960,329	2,195,953	2,733,156,282	2,733,156,282	2,733,122,926	0
I Gasto Federalizado	2,730,960,329	2,195,953	2,733,156,282	2,733,156,282	2,733,122,926	0
C Participaciones a Entidades Federativas y Municipios	3,680,666,850	454,533,882	4,135,200,732	4,135,200,732	4,135,200,732	0
D Costo Financiero, Deuda o Apoyos a Deudores y Ahorradores de la Banca	1,023,027,960	430,420,905	1,453,448,865	1,453,448,865	1,453,448,865	0
H Adeudos de Ejercicios Fiscales Anteriores	604,400,000	(481,867,035)	122,532,965	122,532,965	122,532,965	0
Total del Gasto	36,812,548,822	5,317,442,595	42,129,991,417	42,129,991,417	40,248,273,560	0

Cuenta Pública 2023
Ente Público: Poder Ejecutivo del Estado de Zacatecas
Gasto por Categoría Programática y Clasificación Administrativa
Del 01 de enero al 31 de diciembre de 2023

Concepto	Egresos					Subejercicio
	Aprobado	Ampliaciones/ (Reducciones)	Modificado	Devengado	Pagado	
	1	2	3 = (1 + 2)	4	5	
Programas Presupuestarios	31,504,454,012	4,914,354,844	36,418,808,856	36,418,808,856	34,537,090,999	0
Subsidios: Sector Social y Privado o Entidades Federativas y Municipios	1,456,504,939	288,620,513	1,745,125,452	1,745,125,452	1,457,138,789	0
S Sujetos a Reglas de Operación	1,065,027,580	159,255,547	1,224,283,127	1,224,283,127	967,539,932	0
7 Secretaría de Economía	56,990,456	12,376,874	69,367,330	69,367,330	67,922,150	0
10 Secretaría de Educación	52,468,929	22,719,287	75,188,216	75,188,216	75,144,797	0
11 Secretaría de Desarrollo Social	307,969,169	31,890,254	339,859,423	339,859,423	185,188,374	0
13 Secretaría de Desarrollo Urbano, Vivienda y Ordenamiento Territorial	100,452,557	33,898,618	134,351,175	134,351,175	34,437,596	0
15 Secretaría del Campo	184,308,895	111,938,756	296,247,651	296,247,651	295,667,981	0
17 Secretaría del Zacatecano Migrante	24,960,182	(10,961,803)	13,998,379	13,998,379	13,942,637	0
61 Sistema Estatal para el Desarrollo Integral de la Familia	278,561,278	(5,154,458)	273,406,820	273,406,820	273,372,262	0
63 Consejo Zacatecano de Ciencia, Tecnología e Innovación	12,945,672	(2,287,774)	10,657,898	10,657,898	10,657,898	0
69 Instituto de Cultura Física y Deporte del Estado de Zacatecas	5,112,000	0	5,112,000	5,112,000	5,112,000	0
77 Instituto de la Juventud del Estado de Zacatecas	6,598,442	(1,504,205)	5,094,237	5,094,237	5,094,237	0
78 Instituto para la Atención e Inclusión de las Personas con Discapacidad	34,660,000	(33,660,000)	1,000,000	1,000,000	1,000,000	0
U Otros Subsidios	391,477,359	129,364,965	520,842,324	520,842,324	489,598,857	0
1 Jefatura de Oficina del C. Gobernador:	30,938,999	(21,064,642)	9,874,357	9,874,357	8,904,321	0
4 Secretaría de Seguridad Pública	7,700,000	(1,406,695)	6,293,305	6,293,305	6,293,305	0
7 Secretaría de Economía	21,980,958	821,927	22,802,885	22,802,885	22,522,521	0
11 Secretaría de Desarrollo Social	118,401,646	82,519,890	200,921,536	200,921,536	200,838,197	0
13 Secretaría de Desarrollo Urbano, Vivienda y Ordenamiento Territorial	45,965,723	2,437,888	48,403,611	48,403,611	45,605,861	0
15 Secretaría del Campo	110,628,029	62,476,588	173,104,617	173,104,617	146,002,179	0
16 Secretaría de las Mujeres	3,915,918	(1,089,419)	2,826,500	2,826,500	2,816,960	0
61 Sistema Estatal para el Desarrollo Integral de la Familia	27,137,997	119,420	27,257,417	27,257,417	27,257,417	0
69 Instituto de Cultura Física y Deporte del Estado de Zacatecas	22,868,089	4,300,009	27,168,098	27,168,098	27,168,098	0
74 Instituto Zacatecano de Cultura Ramón López Velarde	1,940,000	250,000	2,190,000	2,190,000	2,190,000	0

Cuenta Pública 2023
Ente Público: Poder Ejecutivo del Estado de Zacatecas
Gasto por Categoría Programática y Clasificación Administrativa
Del 01 de enero al 31 de diciembre de 2023

Concepto	Egresos					Subejercicio
	Aprobado	Ampliaciones/ (Reducciones)	Modificado	Devengado	Pagado	
	1	2	3 = (1 + 2)	4	5	
Desempeño de las Funciones	22,885,119,902	5,675,512,266	28,560,632,168	28,560,632,168	27,249,762,482	0
E Prestación de Servicios Públicos	16,607,837,497	3,551,690,032	20,159,527,529	20,159,527,529	19,693,553,270	0
2 Secretaría General de Gobierno	104,327,311	10,137,166	114,464,477	114,464,477	102,338,590	0
3 Secretaría de Finanzas	414,544,061	628,308,429	1,042,852,490	1,042,852,490	1,007,927,241	0
4 Secretaría de Seguridad Pública	1,541,506,263	175,079,483	1,716,585,746	1,716,585,746	1,580,602,299	0
8 Secretaría de Turismo	17,900,003	(1,784,765)	16,115,238	16,115,238	15,890,959	0
10 Secretaría de Educación	10,222,877,798	881,620,581	11,104,498,379	11,104,498,379	10,824,189,198	0
15 Secretaría del Campo	37,350,853	45,032,731	82,383,584	82,383,584	81,268,387	0
16 Secretaría de las Mujeres	5,460,244	763,528	6,223,772	6,223,772	6,063,705	0
17 Secretaría del Zacatecano Migrante	10,393,400	(5,118,553)	5,274,847	5,274,847	5,222,621	0
18 Coordinación General Jurídica	35,153,308	(826,085)	34,327,223	34,327,223	33,582,630	0
61 Sistema Estatal para el Desarrollo Integral de la Familia	109,943,312	4,930,204	114,873,516	114,873,516	114,873,516	0
64 Servicios de Salud de Zacatecas	3,313,473,970	875,525,789	4,188,999,759	4,188,999,759	4,188,665,627	0
68 Instituto de la Defensoría Pública	49,021,617	(2,149,575)	46,872,042	46,872,042	46,872,042	0
69 Instituto de Cultura Física y Deporte del Estado de Zacatecas	21,536,968	1,623,799	23,160,767	23,160,767	23,160,767	0
72 Instituto Zacatecano de Educación para Adultos	85,184,069	12,608,593	97,792,662	97,792,662	97,792,662	0
73 Instituto de Capacitación para el Trabajo	4,604,184	6,187,536	10,791,720	10,791,720	10,791,720	0
76 Junta de Protección y Conservación de Monumentos y Zonas Típicas del Estado de Zacatecas	11,031,055	(1,764,597)	9,266,458	9,266,458	9,266,458	0
79 Universidad Politécnica de Zacatecas	24,382,797	40,878,598	65,261,395	65,261,395	65,261,395	0
80 Universidad Politécnica del Sur de Zacatecas	10,205,434	11,403,342	21,608,776	21,608,776	21,608,776	0
81 Instituto Tecnológico Superior de Nochistlán	15,634,543	773,058	16,407,601	16,407,601	16,407,601	0
82 Instituto Tecnológico Superior de Fresnillo	32,907,918	1,881,218	34,789,136	34,789,136	34,789,136	0
83 Instituto Tecnológico Superior de Tlaltenango	18,001,927	1,234,502	19,236,429	19,236,429	19,236,429	0
84 Instituto Tecnológico Superior de Loreto	19,645,279	16,003,220	35,648,499	35,648,499	35,648,499	0
85 Instituto Tecnológico Superior de Río Grande	27,193,024	2,918,657	30,111,681	30,111,681	30,111,681	0
86 Instituto Tecnológico Superior de Jerez	16,213,266	2,706,778	18,920,044	18,920,044	18,920,044	0
87 Instituto Tecnológico Superior de Sombrerete	21,012,692	840,090	21,852,782	21,852,782	21,852,782	0
88 Escuela de Conservación y Restauración de Zacatecas "Refugio Réyes"	3,545,600	1,315,543	4,861,143	4,861,143	4,861,143	0
89 Colegio de Bachilleres del Estado de Zacatecas	197,519,969	462,832,316	660,352,285	660,352,285	660,352,285	0
90 Colegio de Educación Profesional Técnica de Zacatecas	67,818,773	6,631,373	74,450,146	74,450,146	74,450,146	0
91 Colegio de Estudios Científicos y Tecnológicos del Estado de Zacatecas	103,105,119	331,630,163	434,735,282	434,735,282	434,735,282	0

Cuenta Pública 2023
Ente Público: Poder Ejecutivo del Estado de Zacatecas
Gasto por Categoría Programática y Clasificación Administrativa
Del 01 de enero al 31 de diciembre de 2023

Concepto		Egresos					Subejercicio
		Aprobado	Ampliaciones/ (Reducciones)	Modificado	Devengado	Pagado	
		1	2	3 = (1 + 2)	4	5	
93	Universidad Tecnológica del Estado de Zacatecas	48,584,066	44,726,058	93,310,124	93,310,124	93,310,124	0
95	Comisión Estatal de la Defensa del Contribuyente	5,047,474	(2,731,249)	2,316,225	2,316,225	2,316,225	0
97	Centro de Conciliación Laboral del Estado de Zacatecas	12,711,200	(1,527,898)	11,183,302	11,183,302	11,183,302	0
B	Provisión de Bienes Públicos	18,236,645	1,605,023	19,841,668	19,841,668	19,841,668	0
70	Sistema Zacatecano de Radio y Televisión	18,236,645	1,605,023	19,841,668	19,841,668	19,841,668	0
P	Planeación, seguimiento y evaluación de políticas públicas	39,327,750	24,123,899	63,451,649	63,451,649	62,601,399	0
16	Secretaría de las Mujeres	21,986,383	23,290,873	45,277,256	45,277,256	44,691,005	0
19	Coordinación Estatal de Planeación	13,420,166	1,044,002	14,464,168	14,464,168	14,200,168	0
96	Secretaría Ejecutiva del Sistema Estatal Anticorrupción	3,921,201	(210,975)	3,710,226	3,710,226	3,710,226	0
F	Promoción y fomento	152,812,486	1,790,366	154,602,852	154,602,852	151,541,431	0
7	Secretaría de Economía	10,526,307	(3,719,794)	6,806,513	6,806,513	6,767,515	0
8	Secretaría de Turismo	32,974,484	701,657	33,676,141	33,676,141	33,367,900	0
11	Secretaría de Desarrollo Social	22,815,118	(1,306,158)	21,508,960	21,508,960	21,057,336	0
14	Secretaría del Agua y Medio Ambiente	26,625,166	(880,686)	25,744,480	25,744,480	23,481,928	0
62	Consejo Estatal de Desarrollo Económico	1,805,672	94,155	1,899,827	1,899,827	1,899,827	0
69	Instituto de Cultura Física y Deporte del Estado de Zacatecas	1,788,000	0	1,788,000	1,788,000	1,788,000	0
74	Instituto Zacatecano de Cultura Ramón López Velarde	53,060,000	7,250,504	60,310,504	60,310,504	60,310,498	0
77	Instituto de la Juventud del Estado de Zacatecas	3,217,739	(349,312)	2,868,427	2,868,427	2,868,427	0
G	Regulación y supervisión	38,370,388	(482,176)	37,888,212	37,888,212	37,160,697	0
2	Secretaría General de Gobierno	11,575,276	(50,140)	11,525,136	11,525,136	11,334,400	0
7	Secretaría de Economía	8,748,034	177,909	8,925,943	8,925,943	8,746,428	0
13	Secretaría de Desarrollo Urbano, Vivienda y Ordenamiento Territorial	18,047,078	(609,945)	17,437,133	17,437,133	17,079,869	0
R	Específicos	4,602,239,499	356,191,214	4,958,430,713	4,958,430,713	4,958,384,918	0
7	Secretaría de Economía	2,844,852	(205,509)	2,639,343	2,639,343	2,593,549	0
30	Poder Legislativo del Estado de Zacatecas	445,724,534	38,360,969	484,085,503	484,085,503	484,085,503	0
40	Poder Judicial del Estado de Zacatecas	615,114,643	30,958,917	646,073,560	646,073,560	646,073,560	0
51	Comisión Estatal de Derechos Humanos	38,224,510	1,530,314	39,754,824	39,754,824	39,754,824	0
52	Instituto Zacatecano de Acceso a la Información	22,867,448	4,469,977	27,337,425	27,337,425	27,337,425	0
53	Instituto Electoral del Estado de Zacatecas	139,647,313	7,886,715	147,534,028	147,534,028	147,534,028	0
54	Universidad Autónoma de Zacatecas	2,352,888,939	263,866,512	2,616,755,451	2,616,755,451	2,616,755,451	0
55	Tribunal de Justicia Electoral del Estado de Zacatecas	34,424,139	1	34,424,140	34,424,140	34,424,140	0
56	Fiscalía de Justicia del Estado	740,896,888	22,317,912	763,214,800	763,214,800	763,214,800	0
57	Tribunal de Justicia Administrativa del Estado de Zacatecas	24,666,698	4,293,105	28,959,803	28,959,803	28,959,803	0
58	Instituto Regional del Patrimonio Mundial En Zacatecas	6,030,295	413,317	6,443,612	6,443,612	6,443,612	0

Cuenta Pública 2023
Ente Público: Poder Ejecutivo del Estado de Zacatecas
Gasto por Categoría Programática y Clasificación Administrativa
Del 01 de enero al 31 de diciembre de 2023

Concepto		Egresos					Subejercicio
		Aprobado	Ampliaciones/ (Reducciones)	Modificado	Devengado	Pagado	
		1	2	3 = (1 + 2)	4	5	
59	Tribunal de Justicia Laboral Burocrática	21,909,905	13,842,004	35,751,909	35,751,909	35,751,909	0
63	Consejo Zacatecano de Ciencia, Tecnología e Innovación	1,929,998	(1,193,111)	736,887	736,887	736,887	0
64	Servicios de Salud de Zacatecas	101,198,966	23,159,008	124,357,974	124,357,974	124,357,974	0
92	Instituto de Selección y Capacitación del Estado de Zacatecas	3,870,371	(3,508,919)	361,452	361,452	361,452	0
399	Por Asignar	50,000,000	(50,000,000)	-	0	0	0
K	Proyectos de Inversión	1,426,295,637	1,740,593,908	3,166,889,545	3,166,889,545	2,326,679,099	0
7	Secretaría de Economía	539,221	(232,909)	306,312	306,312	306,312	0
9	Secretaría de Obras Públicas	865,768,039	1,578,406,323	2,444,174,362	2,444,174,362	1,711,087,144	0
13	Secretaría de Desarrollo Urbano, Vivienda y Ordenamiento Territorial	46,824,441	20,688,630	67,513,071	67,513,071	48,427,242	0
14	Secretaría del Agua y Medio Ambiente	190,443,120	12,854,738	203,297,858	203,297,858	115,330,896	0
75	Instituto Zacatecano de Construcción de Escuelas	322,720,816	128,877,125	451,597,941	451,597,941	451,527,504	0
	Administrativos de Apoyo	4,406,266,797	(1,050,694,099)	3,355,572,698	3,355,572,698	3,073,273,175	0
M	Apoyo al proceso presupuestario y para mejorar la eficiencia institucional	4,400,806,118	(1,053,649,548)	3,347,156,570	3,347,156,570	3,064,920,874	0
1	Jefatura de Oficina del C. Gobernador:	198,817,989	(34,271,867)	164,546,122	164,546,122	162,668,906	0
2	Secretaría General de Gobierno	52,524,770	(15,182,042)	37,342,728	37,342,728	36,360,050	0
3	Secretaría de Finanzas	911,771,900	(764,530,943)	147,240,957	147,240,957	145,094,378	0
4	Secretaría de Seguridad Pública	313,889,532	38,914,857	352,804,389	352,804,389	186,035,868	0
5	Secretaría de Administración	357,002,026	42,072,018	399,074,044	399,074,044	351,925,180	0
6	Secretaría de la Función Pública	112,796,690	(14,891,783)	97,904,907	97,904,907	95,623,790	0
7	Secretaría de Economía	43,258,890	(3,475,504)	39,783,386	39,783,386	39,034,019	0
8	Secretaría de Turismo	31,799,346	(6,493,892)	25,305,454	25,305,454	24,844,001	0
9	Secretaría de Obras Públicas	100,186,972	(16,452,396)	83,734,576	83,734,576	80,357,664	0
10	Secretaría de Educación	1,176,911,339	(273,280,024)	903,631,315	903,631,315	852,503,077	0
11	Secretaría de Desarrollo Social	70,608,490	(24,917,789)	45,690,701	45,690,701	44,068,026	0
12	Secretaría de Salud	320,160	0	320,160	320,160	320,160	0
13	Secretaría de Desarrollo Urbano, Vivienda y Ordenamiento Territorial	18,014,630	(7,324,339)	10,690,291	10,690,291	10,327,066	0
14	Secretaría del Agua y Medio Ambiente	29,375,316	(8,383,106)	20,992,210	20,992,210	20,383,697	0
15	Secretaría del Campo	61,593,352	(5,419,177)	56,174,175	56,174,175	54,816,252	0
16	Secretaría de las Mujeres	19,345,799	(6,379,604)	12,966,195	12,966,195	12,618,447	0
17	Secretaría del Zacatecano Migrante	17,816,264	(4,292,128)	13,524,136	13,524,136	13,238,244	0
18	Coordinación General Jurídica	20,291,562	(2,129,993)	18,161,569	18,161,569	17,802,579	0

Cuenta Pública 2023
Ente Público: Poder Ejecutivo del Estado de Zacatecas
Gasto por Categoría Programática y Clasificación Administrativa
Del 01 de enero al 31 de diciembre de 2023

Concepto		Egresos					Subejercicio
		Aprobado	Ampliaciones/ (Reducciones)	Modificado	Devengado	Pagado	
		1	2	3 = (1 + 2)	4	5	
19	Coordinación Estatal de Planeación	19,064,959	(3,981,141)	15,083,818	15,083,818	14,714,033	0
61	Sistema Estatal para el Desarrollo Integral de la Familia	103,072,860	69,911,743	172,984,603	172,984,603	172,984,603	0
62	Consejo Estatal de Desarrollo Económico	3,604,109	(1,019,610)	2,584,499	2,584,499	2,584,499	0
63	Consejo Zacatecano de Ciencia, Tecnología e Innovación	24,483,455	(1,681,246)	22,802,209	22,802,209	22,802,209	0
64	Servicios de Salud de Zacatecas	412,709,811	890,385	413,600,196	413,600,196	413,600,196	0
68	Instituto de la Defensoría Pública	11,889,449	(889,128)	11,000,321	11,000,321	11,000,321	0
69	Instituto de Cultura Física y Deporte del Estado de Zacatecas	71,571,765	(1,064,338)	70,507,427	70,507,427	70,507,427	0
70	Sistema Zacatecano de Radio y Televisión	18,944,599	(733,678)	18,210,921	18,210,921	18,210,921	0
74	Instituto Zacatecano de Cultura Ramón López Velarde	118,076,474	5,695,743	123,772,217	123,772,217	123,772,217	0
75	Instituto Zacatecano de Construcción de Escuelas	22,967,723	(38,060)	22,929,663	22,929,663	22,929,663	0
76	Junta de Protección y Conservación de Monumentos y Zonas Típicas del Estado de Zacatecas	7,168,553	(513,568)	6,654,985	6,654,985	6,654,985	0
77	Instituto de la Juventud del Estado de Zacatecas	14,632,329	(908,890)	13,723,439	13,723,439	13,723,439	0
78	Instituto para la Atención e Inclusión de las Personas con Discapacidad	21,747,191	(1,934,665)	19,812,527	19,812,527	19,812,527	0
92	Instituto de Selección y Capacitación del Estado de Zacatecas	10,967,863	(10,022,941)	944,922	944,922	944,922	0
96	Secretaría Ejecutiva del Sistema Estatal Anticorrupción	3,579,951	(922,442)	2,657,509	2,657,509	2,657,509	0
O	Apoyo a la función pública y al mejoramiento de la gestión	5,460,679	2,955,448	8,416,127	8,416,127	8,352,302	0
	6 Secretaría de la Función Pública	5,460,679	2,955,448	8,416,127	8,416,127	8,352,302	0
W	Operaciones Ajenas	0	0	0	0	0	0
	Compromisos	25,602,045	(1,279,788)	24,322,257	24,322,257	23,793,626	0
L	Obligaciones de Cumplimiento de Resolución Jurisdiccional	0	0	0	0	0	0
N	Desastres Naturales	25,602,045	(1,279,788)	24,322,257	24,322,257	23,793,626	0
	2 Secretaría General de Gobierno	25,602,045	(1,279,788)	24,322,257	24,322,257	23,793,626	0
	Obligaciones	0	0	0	0	0	0
J	Pensiones y Jubilaciones	0	0	0	0	0	0
T	Aportaciones a la Seguridad Social	0	0	0	0	0	0

Cuenta Pública 2023
Ente Público: Poder Ejecutivo del Estado de Zacatecas
Gasto por Categoría Programática y Clasificación Administrativa
Del 01 de enero al 31 de diciembre de 2023

Concepto	Egresos					Subejercicio
	Aprobado	Ampliaciones/ (Reducciones)	Modificado	Devengado	Pagado	
	1	2	3 = (1 + 2)	4	5	
						0
Y Aportaciones a fondos de estabilización	0	0	0	0	0	0
Z Aportaciones a fondos de inversión y reestructura de pensiones	0	0	0	0	0	0
Programas de Gasto Federalizado (Gobierno Federal)	2,730,960,329	2,195,953	2,733,156,282	2,733,156,282	2,733,122,926	0
I Gasto Federalizado	2,730,960,329	2,195,953	2,733,156,282	2,733,156,282	2,733,122,926	0
301 Municipio de Apozol	13,183,578	186,348	13,369,926	13,369,926	13,369,926	0
302 Municipio de Apulco	13,103,647	66,120	13,169,767	13,169,767	13,169,767	0
303 Municipio de Atolinga	6,459,477	411,064	6,870,541	6,870,541	6,870,541	0
304 Municipio de Benito Juárez	10,625,238	85,890	10,711,128	10,711,128	10,711,128	0
305 Municipio de Calera	56,903,481	1,265,173	58,168,654	58,168,654	58,168,654	0
306 Municipio de Cañitas de Felipe Pescador	17,529,792	122,347	17,652,139	17,652,139	17,652,139	0
307 Municipio de Concepción del Oro	22,760,497	(750,493)	22,010,004	22,010,004	22,010,004	0
308 Municipio de Cuauhtémoc	23,301,473	1,234,886	24,536,359	24,536,359	24,536,359	0
309 Municipio de Chalchihuites	27,247,123	(55,724)	27,191,399	27,191,399	27,191,399	0
310 Municipio de El Plateado de Joaquín Amaro	6,495,818	315,711	6,811,529	6,811,529	6,811,529	0
311 Municipio de El Salvador	9,724,722	(12,563)	9,712,159	9,712,159	9,712,159	0
312 Municipio de Fresnillo	365,398,157	(1,778,052)	363,620,105	363,620,105	363,620,105	0
313 Municipio de Genaro Codina	17,947,925	761,164	18,709,089	18,709,089	18,709,089	0
314 Municipio de General Enrique Estrada	10,934,968	455,617	11,390,585	11,390,585	11,390,585	0
315 Municipio de General Francisco R. Murguía	69,023,415	(4,234,460)	64,788,955	64,788,955	64,788,955	0
316 Municipio de General Pánfilo Natera	52,906,402	(169,801)	52,736,601	52,736,601	52,736,601	0
317 Municipio de Guadalupe	235,298,610	535,082	235,833,692	235,833,692	235,833,692	0
318 Municipio de Huanusco	9,281,310	56,006	9,337,316	9,337,316	9,337,316	0
319 Municipio de Jalpa	33,603,310	558,148	34,161,458	34,161,458	34,161,458	0
320 Municipio de Jerez	91,538,072	(1,133,205)	90,404,867	90,404,867	90,404,867	0
321 Municipio de Jiménez del Teul	18,427,450	104,850	18,532,300	18,532,300	18,532,300	0
322 Municipio de Juan Aldama	34,995,565	(123,745)	34,871,820	34,871,820	34,871,820	0
323 Municipio de Juchipila	16,557,740	386,336	16,944,076	16,944,076	16,944,076	0

Cuenta Pública 2023
Ente Público: Poder Ejecutivo del Estado de Zacatecas
Gasto por Categoría Programática y Clasificación Administrativa
Del 01 de enero al 31 de diciembre de 2023

Concepto	Egresos					Subejercicio
	Aprobado	Ampliaciones/ (Reducciones)	Modificado	Devengado	Pagado	
	1	2	3 = (1 + 2)	4	5	
324 Municipio de Loreto	79,579,733	1,422,839	81,002,572	81,002,572	81,002,572	0
325 Municipio de Luís Moya	20,308,444	503,313	20,811,757	20,811,757	20,811,757	0
326 Municipio de Mazapil	53,930,396	(1,169,306)	52,761,090	52,761,090	52,761,090	0
327 Municipio de Melchor Ocampo	7,531,193	15,995	7,547,188	7,547,188	7,547,188	0
328 Municipio de Mezquital del Oro	8,171,090	434,798	8,605,888	8,605,888	8,605,888	0
329 Municipio de Miguel Auza	45,977,183	(1,088,996)	44,888,187	44,888,187	44,888,187	0
330 Municipio de Momax	5,463,909	274,183	5,738,092	5,738,092	5,738,092	0
331 Municipio de Monte Escobedo	19,029,436	238,450	19,267,886	19,267,886	19,267,886	0
332 Municipio de Morelos	16,330,852	292,263	16,623,115	16,623,115	16,623,115	0
333 Municipio de Moyahua de Estrada	8,946,058	87,703	9,033,761	9,033,761	9,033,761	0
334 Municipio de Nochistlán de Mejía	43,049,936	(502,297)	42,547,639	42,547,639	42,547,639	0
335 Municipio de Noria de Ángeles	38,743,285	(239,930)	38,503,355	38,503,355	38,503,355	0
336 Municipio de Ojocaliente	78,208,426	2,868,404	81,076,830	81,076,830	81,043,474	0
337 Municipio de Pánuco	31,697,077	702,450	32,399,527	32,399,527	32,399,527	0
338 Municipio de Pinos	157,438,154	769,807	158,207,961	158,207,961	158,207,961	0
339 Municipio de Río Grande	97,545,304	(124,514)	97,420,790	97,420,790	97,420,790	0
340 Municipio de Saín Alto	55,960,675	(2,585,343)	53,375,332	53,375,332	53,375,332	0
341 Municipio de Santa María de la Paz	7,227,545	352,980	7,580,525	7,580,525	7,580,525	0
342 Municipio de Sombrerete	108,579,573	(2,194,827)	106,384,746	106,384,746	106,384,746	0
343 Municipio de Susticacán	5,212,237	403,142	5,615,379	5,615,379	5,615,379	0
344 Municipio de Tabasco	30,316,197	62,827	30,379,024	30,379,024	30,379,024	0
345 Municipio de Tepechitlán	16,941,781	64,812	17,006,593	17,006,593	17,006,593	0
346 Municipio de Tepetongo	15,072,206	549,760	15,621,966	15,621,966	15,621,966	0
347 Municipio de Teúl de González Ortega	8,872,115	433,130	9,305,245	9,305,245	9,305,245	0
348 Municipio de Tlaltenango de Sánchez Román	49,966,877	(1,003,596)	48,963,281	48,963,281	48,963,281	0
349 Municipio de Trancoso	34,475,982	1,134,775	35,610,757	35,610,757	35,610,757	0
350 Municipio de Trinidad García de la Cadena	5,849,050	157,038	6,006,088	6,006,088	6,006,088	0
351 Municipio de Valparaíso	89,724,391	(3,297,961)	86,426,430	86,426,430	86,426,430	0
352 Municipio de Vetagrande	18,755,059	(12,936)	18,742,123	18,742,123	18,742,123	0
353 Municipio de Villa de Cos	78,739,741	(655,456)	78,084,285	78,084,285	78,084,285	0
354 Municipio de Villa García	32,427,812	(492,804)	31,935,008	31,935,008	31,935,008	0
355 Municipio de Villa González Ortega	27,542,671	813,105	28,355,776	28,355,776	28,355,776	0
356 Municipio de Villa Hidalgo	43,471,972	1,101,099	44,573,071	44,573,071	44,573,071	0

Cuenta Pública 2023
Ente Público: Poder Ejecutivo del Estado de Zacatecas
Gasto por Categoría Programática y Clasificación Administrativa
Del 01 de enero al 31 de diciembre de 2023

Concepto		Egresos					Subejercicio
		Aprobado	Ampliaciones/ (Reducciones)	Modificado	Devengado	Pagado	
		1	2	3 = (1 + 2)	4	5	
357	Municipio de Villanueva	55,864,362	(110,408)	55,753,954	55,753,954	55,753,954	0
358	Municipio de Zacatecas	170,761,837	4,704,756	175,466,593	175,466,593	175,466,593	0
C	Participaciones a entidades federativas y municipios	3,680,666,850	454,533,882	4,135,200,732	4,135,200,732	4,135,200,732	0
301	Municipio de Apozol	17,591,555	826,500	18,418,055	18,418,055	18,418,055	0
302	Municipio de Apulco	14,536,377	(596,567)	13,939,810	13,939,810	13,939,810	0
303	Municipio de Atolinga	11,601,997	633,568	12,235,565	12,235,565	12,235,565	0
304	Municipio de Benito Juárez	13,463,517	1,130,004	14,593,521	14,593,521	14,593,521	0
305	Municipio de Calera	91,636,701	22,452,927	114,089,628	114,089,628	114,089,628	0
306	Municipio de Cañitas de Felipe Pescador	18,773,354	1,477,216	20,250,570	20,250,570	20,250,570	0
307	Municipio de Concepción del Oro	37,557,661	(41,705)	37,515,956	37,515,956	37,515,956	0
308	Municipio de Cuauhtémoc	24,474,170	574,390	25,048,560	25,048,560	25,048,560	0
309	Municipio de Chalchihuites	40,353,834	4,274,894	44,628,728	44,628,728	44,628,728	0
310	Municipio de El Plateado de Joaquín Amaro	8,963,753	179,620	9,143,373	9,143,373	9,143,373	0
311	Municipio de El Salvador	10,402,402	(492,557)	9,909,845	9,909,845	9,909,845	0
312	Municipio de Fresnillo	415,633,037	129,793,842	545,426,879	545,426,879	545,426,879	0
313	Municipio de Genaro Codina	22,446,541	1,318,798	23,765,339	23,765,339	23,765,339	0
314	Municipio de General Enrique Estrada	15,552,005	4,122,314	19,674,319	19,674,319	19,674,319	0
315	Municipio de General Francisco R. Murguía	62,356,698	(1,005,001)	61,351,697	61,351,697	61,351,697	0
316	Municipio de General Pánfilo Natera	40,663,207	2,356,114	43,019,321	43,019,321	43,019,321	0
317	Municipio de Guadalupe	396,568,015	97,619,900	494,187,915	494,187,915	494,187,915	0
318	Municipio de Huanusco	15,867,510	866,355	16,733,865	16,733,865	16,733,865	0
319	Municipio de Jalpa	63,445,370	8,039,243	71,484,613	71,484,613	71,484,613	0
320	Municipio de Jerez	144,599,500	40,307,409	184,906,909	184,906,909	184,906,909	0
321	Municipio de Jiménez del Teul	17,577,492	(847,862)	16,729,630	16,729,630	16,729,630	0
322	Municipio de Juan Aldama	41,684,248	6,073,969	47,758,217	47,758,217	47,758,217	0
323	Municipio de Juchipila	39,396,937	7,465,346	46,862,283	46,862,283	46,862,283	0
324	Municipio de Loreto	76,573,313	17,947,584	94,520,897	94,520,897	94,520,897	0
325	Municipio de Luís Moya	25,480,363	3,463,007	28,943,370	28,943,370	28,943,370	0
326	Municipio de Mazapil	117,101,965	20,276,192	137,378,157	137,378,157	137,378,157	0
327	Municipio de Melchor Ocampo	16,282,618	(988,472)	15,294,146	15,294,146	15,294,146	0
328	Municipio de Mezquital del Oro	11,761,971	(44,672)	11,717,299	11,717,299	11,717,299	0
329	Municipio de Miguel Auza	46,006,188	5,582,879	51,589,067	51,589,067	51,589,067	0
330	Municipio de Momax	10,550,651	235,793	10,786,444	10,786,444	10,786,444	0
331	Municipio de Monte Escobedo	32,625,969	4,868,462	37,494,431	37,494,431	37,494,431	0

Cuenta Pública 2023
Ente Público: Poder Ejecutivo del Estado de Zacatecas
Gasto por Categoría Programática y Clasificación Administrativa
Del 01 de enero al 31 de diciembre de 2023

Concepto		Egresos					Subejercicio
		Aprobado	Ampliaciones/ (Reducciones)	Modificado	Devengado	Pagado	
		1	2	3 = (1 + 2)	4	5	
332	Municipio de Morelos	32,111,483	15,263,630	47,375,113	47,375,113	47,375,113	0
333	Municipio de Moyahua de Estrada	17,461,139	1,580,015	19,041,154	19,041,154	19,041,154	0
334	Municipio de Nochistlán de Mejía	76,685,669	15,177,318	91,862,987	91,862,987	91,862,987	0
335	Municipio de Noria de Ángeles	30,461,360	211,036	30,672,396	30,672,396	30,672,396	0
336	Municipio de Ojocaliente	79,344,546	1,106,282	80,450,828	80,450,828	80,450,828	0
337	Municipio de Pánuco	32,938,061	1,576,962	34,515,023	34,515,023	34,515,023	0
338	Municipio de Pinos	126,679,318	10,368,129	137,047,447	137,047,447	137,047,447	0
339	Municipio de Río Grande	117,617,465	18,150,099	135,767,564	135,767,564	135,767,564	0
340	Municipio de Saín Alto	44,803,364	(594,416)	44,208,948	44,208,948	44,208,948	0
341	Municipio de Santa María de la Paz	10,972,040	364,580	11,336,620	11,336,620	11,336,620	0
342	Municipio de Sombrerete	124,821,683	5,027,495	129,849,178	129,849,178	129,849,178	0
343	Municipio de Susticacán	7,319,220	272,270	7,591,490	7,591,490	7,591,490	0
344	Municipio de Tabasco	34,343,366	4,943,239	39,286,605	39,286,605	39,286,605	0
345	Municipio de Tepechitlán	24,286,418	3,575,271	27,861,689	27,861,689	27,861,689	0
346	Municipio de Tepetongo	22,993,632	2,266,764	25,260,396	25,260,396	25,260,396	0
347	Municipio de Teúl de González Ortega	18,425,687	235,085	18,660,772	18,660,772	18,660,772	0
348	Municipio de Tlaltenango de Sánchez Román	62,472,462	12,000,303	74,472,765	74,472,765	74,472,765	0
349	Municipio de Trancoso	30,321,766	1,802,376	32,124,142	32,124,142	32,124,142	0
350	Municipio de Trinidad García de la Cadena	11,556,678	797,363	12,354,041	12,354,041	12,354,041	0
351	Municipio de Valparaíso	104,499,669	13,032,596	117,532,265	117,532,265	117,532,265	0
352	Municipio de Vetagrande	20,954,963	1,897,697	22,852,660	22,852,660	22,852,660	0
353	Municipio de Villa de Cos	86,680,560	11,356,677	98,037,237	98,037,237	98,037,237	0
354	Municipio de Villa García	35,566,620	3,254,092	38,820,712	38,820,712	38,820,712	0
355	Municipio de Villa González Ortega	25,215,521	5,318,773	30,534,294	30,534,294	30,534,294	0
356	Municipio de Villa Hidalgo	34,304,241	1,105,161	35,409,402	35,409,402	35,409,402	0
357	Municipio de Villanueva	68,015,687	12,017,136	80,032,823	80,032,823	80,032,823	0
358	Municipio de Zacatecas	323,963,635	108,757,785	432,721,420	432,721,420	432,721,420	0
399	Por Asignar	174,321,678	(174,199,326)	122,353	122,353	122,353	0
D	Costo financiero, deuda o apoyos a deudores y ahorradores de la banca	1,023,027,960	430,420,905	1,453,448,865	1,453,448,865	1,453,448,865	0
	3 Secretaría de Finanzas	1,023,027,960	(49,544,456)	973,483,504	973,483,504	973,483,504	0
	89 Colegio de Bachilleres del Estado de Zacatecas	0	479,965,361	479,965,361	479,965,361	479,965,361	0
H	Adeudos de ejercicios fiscales anteriores	604,400,000	(481,867,035)	122,532,965	122,532,965	122,532,965	0
	3 Secretaría de Finanzas	604,400,000	(481,867,035)	122,532,965	122,532,965	122,532,965	0
	Total general	36,812,548,822	5,317,442,595	42,129,991,417	42,129,991,417	40,248,273,560	0



Zacatecas

GOBIERNO DEL ESTADO

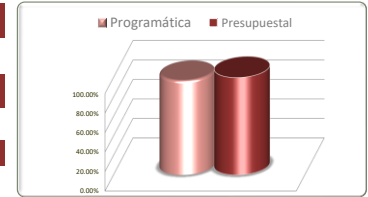
2021-2027

III. II. Información Programática

Programas y Proyectos de Inversión

CUENTA PÚBLICA
PODER EJECUTIVO DEL ESTADO DE ZACATECAS 2023

Principio Rector	Descripción
1, 2, 3	Plan Estatal de Desarrollo
Política Pública	Descripción
Estrategia	Descripción



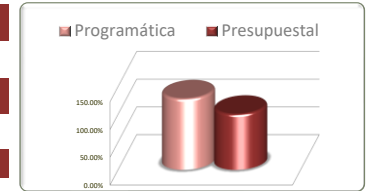
Principio Rector	Información Programática						Información Presupuestal				
	Unidad de Medida	Meta Anual 2023		Real Obtenida	% de Avance Respecto a:		Comportamiento Anual 2023			% de Variación Respecto a:	
		Proyectada	Modificada		Meta Proyectada	Meta Modificada	Aprobado	Modificado	Devengado	Aprobado 2023	Modificado 2023
Hacia una Nueva Gobernanza	Varios	1,447,010	1,462,368	1,869,403	129.19%	127.83%	12,389,976,788	12,764,060,214	12,764,060,214	103.02%	100.00%
Bienestar para Todos	Varios	8,063,192	4,069,477	3,220,002	39.93%	79.13%	18,754,693,472	21,765,560,722	21,765,560,722	116.05%	100.00%
Ecosistema Socioeconómico Sólido e Inclusivo	Varios	3,859,713	3,122,887	3,292,832	85.31%	105.44%	1,225,483,250	2,770,035,426	2,770,035,426	226.04%	100.00%
TOTALES	Varios	13,369,915	8,654,732	8,382,237	62.69%	96.85%	32,370,153,510	37,299,656,361	37,299,656,361	115.23%	100.00%

Fuente de la Información Programática: Sistema Integral de Información para la Planeación(SIPLAN).
Fuente de la Información Presupuestal: Sistema Integral de Información Financiera (SIIF).

III.II Programática

Cuenta Pública 2023
Poder Ejecutivo del Estado de Zacatecas
Programas y Proyectos de Inversión
Del 01 de enero al 31 de diciembre 2023

Principio Rector	Descripción
1	Hacia una Nueva Gobernanza
Política Pública	Descripción
1, 2, 3, 4, 5	
Estrategia	Descripción



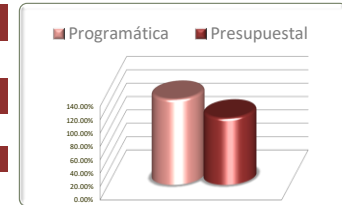
Política Pública	Unidad de Medida	Información Programática					Información Presupuestal				
		Meta Anual 2023		Real Obtenida	% de Avance Respecto a:		Comportamiento Anual 2022			% de Variación Respecto a:	
		Meta Anual 2023	Modificada		Meta Proyectada	Meta Modificada	Aprobado	Modificado	Devengado	Aprobado 2023	Modificado 2023
Gobernabilidad para la paz social	Varios	283,111	314,057	402,455	142.15%	128.15%	505,726,505	452,188,560	452,188,560	89.41%	100.00%
Administración pública, eficiente y con sentido social	Varios	234,150	259,565	319,946	136.64%	123.26%	593,446,393	590,210,081	590,210,081	99.45%	100.00%
Construcción de la paz y la seguridad	Varios	600,483	559,499	822,594	136.99%	147.02%	1,869,321,936	2,081,308,874	2,081,308,874	111.34%	100.00%
Finanzas sanas	Varios	328,632	328,673	323,766	98.52%	98.51%	9,415,371,100	9,634,432,291	9,634,432,291	102.33%	100.00%
Participación social en la gestión pública	Varios	634	574	642	101.26%	111.85%	6,110,854	5,920,408	5,920,408	96.88%	100.00%
TOTALES	Varios	1,447,010	1,462,368	1,869,403	129.19%	127.83%	12,389,976,788	12,764,060,214	12,764,060,214	103.02%	100.00%

Fuente de la Información Programática: Sistema Integral de Información para la Planeación(SIPLAN).
Fuente de la Información Presupuestal: Sistema Integral de Información Financiera (SIF).

Programática / 12

Cuenta Pública 2023
 Poder Ejecutivo del Estado de Zacatecas
 Programas y Proyectos de Inversión
 Del 01 de enero al 31 de diciembre 2023

Principio Rector	Descripción
1	Hacia una Nueva Gobernanza
Política Pública	Descripción
1	Gobernabilidad para la paz social
Estrategia	Descripción
1,2,3,4,5	



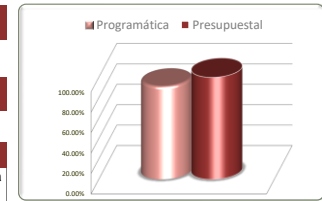
Estrategias	Unidad de Medida	Información Programática					Información Presupuestal				
		Meta Anual 2023		Real Obtenida	% de Avance Respecto a:		Comportamiento Anual 2023			% de Variación Respecto a:	
		Proyectada	Modificada		Meta Proyectada	Meta Modificada	Aprobado	Modificado	Devengado	Aprobado 2023	Modificado 2023
		Meta Anual 2023		Real Obtenida	% de Avance Respecto a:		Comportamiento Anual 2023			% de Variación Respecto a:	
Fortalecer la gobernabilidad mediante la coordinación sustantiva con órdenes de gobierno y Poderes del Estado, para consolidar una reforma que lo modernice, transparente y lo vincule plenamente con la ciudadanía.	Varios	11,961	8,112		7,384	61.73%	91.03%	239,423,605	185,458,445	185,458,445	77.46%
Fortalecer el estado de derecho y el acceso a la justicia, a través de la armonización del sistema estatal normativo.	Varios	219,983	254,778	340,703	154.88%	133.73%	174,308,955	188,177,229	188,177,229	107.96%	100.00%
Mejorar las relaciones con los diferentes actores sociales mediante la comunicación gubernamental transparente, clara y con sentido social que abone a una mejor rendición de cuentas y a la recuperación de la confianza ciudadana.	Varios	47,933	47,933	49,651	103.58%	103.58%	57,681,244	46,030,576	46,030,576	79.80%	100.00%
Fortalecer la protección integral de la población ante los posibles riesgos que amenazan la vida, la salud y el patrimonio.	Varios	3,190	3,190	4,673	146.49%	146.49%	25,602,045	24,322,257	24,322,257	95.00%	100.00%
Fortalecer la implementación de la perspectiva atención a niñas, niños y adolescentes con un enfoque transversal, para fortalecer la capacidad del ejercicio pleno de sus derechos.	Varios	44	44	44	100.00%	100.00%	8,710,656	8,200,054	8,200,054	94.14%	100.00%
TOTALES	Varios	283,111	314,057	402,455	142.15%	128.15%	505,726,505	452,188,560	452,188,560	89.41%	100.00%

Fuente de la Información Programática: Sistema Integral de Información para la Planeación(SIPLAN).
 Fuente de la Información Presupuestal: Sistema Integral de Información Financiera (SIIF).

III.II Programática

Cuenta Pública 2023
Poder Ejecutivo del Estado de Zacatecas
Programas y Proyectos de Inversión
Del 01 de enero al 31 de diciembre 2023

Principio Rector	Descripción
1	Hacia una Nueva Gobernanza
Política Pública	Descripción
1	Gobernabilidad para la paz social
Estrategia	Descripción
1	Fortalecer la gobernabilidad mediante la coordinación sustantiva con órdenes de gobierno y Poderes del Estado, para consolidar una reforma que lo modernice, transparente y lo vincule plenamente con la ciudadanía.



PPS/No. de Comp.	Programa Presupuestario		Información Programática					Información Presupuestal				
	Dependencia / Entidad	Unidad de Medida	Meta Anual 2023		Real Obtenida	% de Avance Respecto a:		Comportamiento Anual 2023			% de Variación Respecto a:	
	Componente		Meta Anual 2023	Modificada		Meta Proyectada	Meta Modificada	Aprobado	Modificado	Devengado	Aprobado 2023	Modificado 2023
2	Gobernanza para el Desarrollo	Varios	1,268	1,268	1,494	117.82%	117.82%	9,666,617	11,037,967	11,037,967	114.19%	100.00%
2	Secretaría General de Gobierno	Varios	1,268	1,268	1,494	117.82%	117.82%	9,666,617	11,037,967	11,037,967	114.19%	100.00%
1	Derechos humanos atendidos	Reunión-Efectuar	8	8	8	100.00%	100.00%	68,980	32,165	32,165	46.63%	100.00%
2	Eficiencia Política para la Nueva Gobernanza implementada	Acuerdo-Concertar	615	615	682	110.89%	110.89%	6,097,145	6,551,761	6,551,761	107.46%	100.00%
3	Fortalecimiento Institucional para la Nueva Gobernanza coordinada	Acuerdo-Concertar	645	645	804	124.65%	124.65%	3,500,492	4,454,041	4,454,041	127.24%	100.00%
52	Apoyos otorgados por la Oficina del Gobernador	Reunión-Convocar	2,741	662	665	24.26%	100.45%	30,938,999	9,874,357	9,874,357	31.92%	100.00%
1	Jefatura de Oficina del C. Gobernador:	Actividad-Realizar	2,741	662	665	24.26%	100.45%	30,938,999	9,874,357	9,874,357	31.92%	100.00%
1	Apoyos económicos entregados	Actividad-Realizar	2,741	662	665	24.26%	100.45%	30,938,999	9,874,357	9,874,357	31.92%	100.00%
53	Servicios del Despacho del Gobernador	Varios	7,832	6,072	5,088	64.96%	83.79%	113,982,720	97,890,123	97,890,123	85.88%	100.00%
1	Jefatura de Oficina del C. Gobernador:	Varios	7,832	6,072	5,088	64.96%	83.79%	113,982,720	97,890,123	97,890,123	85.88%	100.00%
1	Peticiones dirigidas al ejecutivo del Estado, atendidas	Petición-Atender	5,832	4,003	2,980	51.10%	74.44%	5,781,268	4,740,741	4,740,741	82.00%	100.00%
2	Programas de acciones de Gobierno difundidas.	Actividad-Realizar	2,000	2,069	2,108	105.40%	101.88%	108,201,452	93,149,382	93,149,382	86.09%	100.00%
54	Coordinación Institucional	Varios	120	110	137	114.17%	124.55%	84,835,269	66,655,999	66,655,999	78.57%	100.00%
1	Jefatura de Oficina del C. Gobernador:	Varios	120	110	137	114.17%	124.55%	84,835,269	66,655,999	66,655,999	78.57%	100.00%
1	Agenda del Ejecutivo Estatal Coordinada	Informe-Elaborar	12	12	12	100.00%	100.00%	74,195,113	58,153,810	58,153,810	78.38%	100.00%
2	Información en posesión del sujeto obligado a facilitarla.	Reporte-Realizar	104	94	121	116.35%	128.72%	1,283,315	1,052,778	1,052,778	82.04%	100.00%
3	Gobernanza Digital Implementada.	Documento-Expedir	4	4	4	100.00%	100.00%	9,356,841	7,449,411	7,449,411	79.61%	100.00%
TOTALES		Varios	11,961	8,112	7,384	61.73%	91.03%	239,423,605	185,458,445	185,458,445	77.46%	100.00%

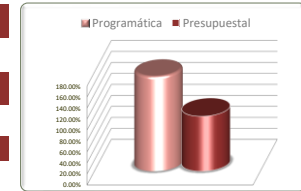
Fuente de la Información Programática: Sistema Integral de Información para la Planeación(SIPLAN).

Fuente de la Información Presupuestal: Sistema Integral de Información Financiera (SIIF).

III.II Programática

Cuenta Pública 2023
Poder Ejecutivo del Estado de Zacatecas
Programas y Proyectos de Inversión
Del 01 de enero al 31 de diciembre 2023

Principio Rector		Descripción
1		Hacia una Nueva Gobernanza
Política Pública		Descripción
1		Gobernabilidad para la paz social
Estrategia		Descripción
2		Fortalecer el estado de derecho y el acceso a la justicia, a través de la armonización del sistema estatal normativo.

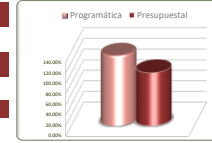


PPS/No. de Comp.	Programa Presupuestario		Información Programática					Información Presupuestal					
	Dependencia / Entidad		Unidad de Medida	Meta Anual 2023		Real Obtenida	% de Avance Respecto a:		Comportamiento Anual 2023			% de Variación Respecto a:	
	Componente			Proyectada	Modificada		Meta Proyectada	Meta Modificada	Aprobado	Modificado	Devengado	Aprobado 2023	Modificado 2023
9	Programa de Atención a Víctimas y violaciones a los derechos humanos		Varios	1,444	1,444	2,137	147.99%	147.99%	12,099,149	11,585,794	11,585,794	95.76%	100.00%
2	Secretaría General de Gobierno		Varios	1,444	1,444	2,137	147.99%	147.99%	12,099,149	11,585,794	11,585,794	95.76%	100.00%
1		Personas que sufrieron un hecho victimizante atendidos	Registro-Realizar	1,440	1,440	2,131	147.99%	147.99%	5,421,304	4,749,857	4,749,857	87.61%	100.00%
2		Programa de víctimas y violaciones de los derechos humanos apoyado y evaluado	Evaluación-Analizar	4	4	6	150.00%	150.00%	6,677,845	6,835,937	6,835,937	102.37%	100.00%
10	Programa de Búsqueda y localización de personas desaparecidas		Varios	4,364	4,364	9,262	212.24%	212.24%	11,503,186	37,268,113	37,268,113	323.98%	100.00%
2	Secretaría General de Gobierno		Varios	4,364	4,364	9,262	212.24%	212.24%	11,503,186	37,268,113	37,268,113	323.98%	100.00%
1		Mecanismo de Coordinación Institucional entre autoridades de los distintos órdenes de gobierno implementada	Acuerdo-Concertar	264	264	605	229.17%	229.17%	553,124	518,036	518,036	93.66%	100.00%
2		Atención Integral a personas que sufrieron un hecho victimizante proporcionado	Informe-Elaborar	4,100	4,100	8,657	211.15%	211.15%	10,950,062	36,750,076	36,750,076	335.62%	100.00%
11	Justicia Laboral		Expediente-Integrar	203	227	311	153.20%	137.00%	16,592,010	15,462,640	15,462,640	93.19%	100.00%
2	Secretaría General de Gobierno		Expediente-Integrar	203	227	311	153.20%	137.00%	16,592,010	15,462,640	15,462,640	93.19%	100.00%
1		Expedientes de demandas Integrados	Expediente-Integrar	203	227	311	153.20%	137.00%	16,592,010	15,462,640	15,462,640	93.19%	100.00%
22	Acceso a la Justicia Tributaria a través de la Protección y Defensa de los Derechos de los Contribuyentes		Varios	1,055	1,055	517	49.00%	49.00%	5,047,474	2,316,225	2,316,225	45.89%	100.00%
95	Comisión Estatal de la Defensa del Contribuyente		Varios	1,055	1,055	517	49.00%	49.00%	5,047,474	2,316,225	2,316,225	45.89%	100.00%
1		Servicios de Asesoría, Representación Legal y Formulación de Quejas proporcionados para la Defensa y Protección al Contribuyente	Asesoría-Brindar	1,000	1,000	462	46.20%	46.20%	1,131,927	1,000,514	1,000,514	88.39%	100.00%
2		Gestión y Manejo de los Servicios Administrativos de la Comisión proporcionados.	Solicitud-Recibir	16	16	16	100.00%	100.00%	3,845,351	1,245,515	1,245,515	32.39%	100.00%
3		Derecho de Acceso a la Información Pública Garantizado	Actividad-Realizar	39	39	39	100.00%	100.00%	70,196	70,196	70,196	100.00%	100.00%
TOTALES			Varios	7,066	7,090	12,227	173.04%	172.45%	45,241,819	66,632,772	66,632,772	147.28%	100.00%

Fuente de la Información Programática: Sistema Integral de Información para la Planeación(SIPLAN).
Fuente de la Información Presupuestal: Sistema Integral de Información Financiera (SIIF).

III. II Programática

Cuenta Pública 2023
Poder Ejecutivo del Estado de Zacatecas
Programas y Proyectos de Inversión
Del 01 de enero al 31 de diciembre 2023



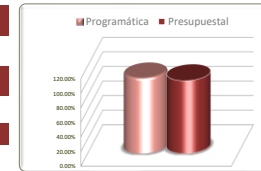
PPSNº. de Comp.	Programa Presupuestario		Información Programática					Información Presupuestal					
	Dependencia / Entidad	Unidad de Medida	Meta Anual 2023		Real Obtenida	% de Avance Respecto a:		Comportamiento Anual 2023			% de Variación Respecto a:		
	Componente		Proyectada	Modificada		Meta Proyectada	Meta Modificada	Aprobado	Modificado	Devengado	Aprobado 2023	Modificado 2023	
1	Principio Rector		Descripción										
1			Hacia una Nueva Gobernanza										
1	Política Pública		Descripción										
1			Gobernabilidad para la paz social										
2	Estrategia		Descripción										
2			Fortalecer el estado de derecho y el acceso a la justicia, a través de la armonización del sistema estatal normativo.										
125	Procuración de justicia, revisión de las estructuras jurídicas y garantía de legalidad de todos los actos de gobierno.	Varios	13,736	15,442	17,214	125.32%	111.48%	17,932,319	16,203,684	16,203,684	90.36%	100.00%	
18	Coordinación General Jurídica	Varios	13,736	15,442	17,214	125.32%	111.48%	17,932,319	16,203,684	16,203,684	90.36%	100.00%	
1	Asesoría Jurídica permanente a la Administración Pública Estatal y Municipal, así como a los Organismos Centralizados y Descentralizados, mediante una actualización continua del Marco Jurídico brindada	Asesoría-Brindar	650	2,026	2,250	346.15%	111.06%	5,688,835	5,182,638	5,182,638	91.10%	100.00%	
2	Eficiencia en los servicios proporcionados a las usuarias y usuarios u otras instancias en los diversos actos de Gobierno en materia de Asuntos Contenciosos con la incorporación de perspectiva de género y derechos humanos	Asesoría-Brindar	791	1,670	2,503	316.43%	149.88%	5,583,786	4,761,635	4,761,635	85.28%	100.00%	
3	Servicios a las usuarias y usuarios en materia notarial proporcionados.	Atención-Otorgar	12,295	11,746	12,461	101.35%	106.09%	6,659,698	6,259,411	6,259,411	93.99%	100.00%	
129	Certeza y seguridad jurídica en los actos de Gobierno otorgada a la sociedad en general.	Servicio-Proporcionar	166,035	195,583	262,945	158.37%	134.44%	17,220,989	18,123,539	18,123,539	105.24%	100.00%	
18	Secretaría General de Gobierno	Servicio-Proporcionar	166,035	195,583	262,945	158.37%	134.44%	17,220,989	18,123,539	18,123,539	105.24%	100.00%	
1	Servicios de Registro Civil mediante la expedición de actas con datos correctos proporcionados	Servicio-Proporcionar	165,609	195,135	262,368	158.43%	134.45%	11,503,203	12,163,903	12,163,903	105.74%	100.00%	
2	Servicios de Publicación de los ordenamientos y disposiciones normativas en el Periódico Oficial, proporcionados de manera eficiente	Servicio-Proporcionar	426	448	577	135.45%	128.79%	5,717,786	5,959,636	5,959,636	104.23%	100.00%	
132	Administración operativa otorgada al personal de la Dependencia de manera eficiente.	Varios	18,652	22,169	24,066	129.03%	108.56%	20,291,562	18,161,569	18,161,569	89.50%	100.00%	
18	Coordinación General Jurídica	Varios	18,652	22,169	24,066	129.03%	108.56%	20,291,562	18,161,569	18,161,569	89.50%	100.00%	
1	Servicios a las diversas áreas de la que integran la Coordinación General Jurídica proporcionados	Servicio-Proporcionar	9,656	9,656	9,514	98.53%	98.53%	13,474,522	11,392,989	11,392,989	84.55%	100.00%	
2	Atención a las solicitudes de las usuarias y usuarios por medio del portal del Instituto Zacatecano de Transparencia, Acceso a la Información y Protección de Datos Personales proporcionados.	Atención-Otorgar	62	84	111	179.03%	132.14%	1,173,104	1,067,056	1,067,056	90.96%	100.00%	
3	Acordar con el Titular del Ejecutivo el desarrollo de los asuntos, comisiones y funciones encomendadas	Acuerdo-Concertar	8,934	12,429	14,441	161.64%	116.19%	5,643,936	5,701,524	5,701,524	101.02%	100.00%	
135	Programa de Conciliación Laboral del Estado de Zacatecas	Trámite-Realizar	4,618	4,618	3,796	82.20%	82.20%	12,711,200	11,183,302	11,183,302	87.98%	100.00%	
97	Centro de Conciliación Laboral del Estado de Zacatecas	Trámite-Realizar	4,618	4,618	3,796	82.20%	82.20%	12,711,200	11,183,302	11,183,302	87.98%	100.00%	
1	Asuntos de conciliación atendidos	Trámite-Realizar	4,600	4,600	3,776	82.09%	82.09%	6,193,864	5,433,357	5,433,357	87.72%	100.00%	
2	Recursos Financieros, humanos y materiales gestionados	Trámite-Realizar	18	18	20	111.11%	111.11%	6,517,336	5,749,945	5,749,945	88.23%	100.00%	
141	Defensa Pública	Asesoría-Brindar	9,840	9,840	20,419	207.51%	207.51%	49,021,617	46,872,042	46,872,042	95.62%	100.00%	
68	Instituto de la Defensoría Pública	Asesoría-Brindar	9,840	9,840	20,419	207.51%	207.51%	49,021,617	46,872,042	46,872,042	95.62%	100.00%	
1	Asesoría y Representación Jurídica penal otorgado	Asesoría-Brindar	5,280	5,280	14,022	265.57%	265.57%	36,928,966	35,217,446	35,217,446	95.37%	100.00%	
2	Asesoría y Representación Jurídica en materia civil, familiar y mercantil otorgado	Asesoría-Brindar	1,320	1,320	2,861	216.74%	216.74%	4,392,583	4,370,143	4,370,143	99.49%	100.00%	
3	Asesoría y Representación Jurídica laboral otorgado	Asesoría-Brindar	2,640	2,640	3,057	115.80%	115.80%	4,694,991	4,472,365	4,472,365	95.26%	100.00%	
4	Asesoría y Representación Jurídica de responsabilidades de los servidores públicos otorgado	Asesoría-Brindar	600	600	479	79.83%	79.83%	3,005,077	2,812,088	2,812,088	93.58%	100.00%	
142	Administrativo	Documento-Elaborar	36	36	36	100.00%	100.00%	11,889,449	11,000,321	11,000,321	92.52%	100.00%	
68	Instituto de la Defensoría Pública	Documento-Elaborar	36	36	36	100.00%	100.00%	11,889,449	11,000,321	11,000,321	92.52%	100.00%	
1	Tramites Administrativos Realizados	Documento-Elaborar	36	36	36	100.00%	100.00%	11,889,449	11,000,321	11,000,321	92.52%	100.00%	
TOTALES			Varios	212,917	247,688	328,476	154.27%	132.62%	129,067,136	121,544,457	121,544,457	94.17%	100.00%
TOTAL ESTRATEGIA 2			Varios	219,983	254,778	340,703	154.88%	133.73%	174,308,955	188,177,229	188,177,229	107.96%	100.00%

Fuente de la Información Programática: Sistema Integral de Información para la Planeación (SIPLAN).
Fuente de la Información Presupuestal: Sistema Integral de Información Financiera (SIFIF).

III.II Prooramática

Cuenta Pública 2023
Poder Ejecutivo del Estado de Zacatecas
Programas y Proyectos de Inversión
Del 01 de enero al 31 de diciembre 2023

Principio Rector	Descripción
1	Hacia una Nueva Gobernanza
Política Pública	Descripción
1	Gobernabilidad para la paz social
Estrategia	Descripción
3	Mejorar las relaciones con los diferentes actores sociales mediante la comunicación gubernamental transparente, clara y con sentido social que abone a una mejor rendición

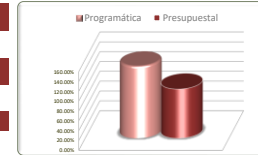


No. de Comp.	Programa Presupuestario		Información Programática					Información Presupuestal					
	Dependencia / Entidad		Unidad de Medida	Meta Anual 2023		Real Obtenida	% de Avance Respecto a:		Comportamiento Anual 2023			% de Variación Respecto a:	
	Componente			Proyectada	Modificada		Meta Proyectada	Meta Modificada	Aprobado	Modificado	Devengado	Aprobado 2023	Modificado 2023
7	Gestión Institucional para la Política Interior		Documento-Tramitar	12	12	12	100.00%	100.00%	20,500,000	7,977,988	7,977,988	38.92%	100.00%
2	Secretaría General de Gobierno		Documento-Tramitar	12	12	12	100.00%	100.00%	20,500,000	7,977,988	7,977,988	38.92%	100.00%
1	La calidad institucional para la democracia gestionada		Documento-Tramitar	4	4	4	100.00%	100.00%	*	*	*	*	*
2	Apoyos en materia de colaboración institucional para la gobernabilidad otorgados		Documento-Tramitar	4	4	4	100.00%	100.00%	20,500,000	7,977,988	7,977,988	38.92%	100.00%
3	Programa Anual de trabajo de Comités gestionado		Documento-Tramitar	4	4	4	100.00%	100.00%	*	*	*	*	*
134	Producción y Transmisión de Contenidos de Calidad con sentido social y comunicación gubernamental transparente para Promover al Estado a Nivel Estatal, Nacional e Internacional.		Programa-Elaborar	22,939	22,939	24,657	107.49%	107.49%	18,236,645	19,841,668	19,841,668	108.80%	100.00%
70	Sistema Zacatecano de Radio y Televisión		Programa-Elaborar	22,939	22,939	24,657	107.49%	107.49%	18,236,645	19,841,668	19,841,668	108.80%	100.00%
1	Contenidos educativos y culturales transmitidos por radio, televisión y multiplataformas.		Programa-Elaborar	22,939	22,939	24,657	107.49%	107.49%	18,236,645	19,841,668	19,841,668	108.80%	100.00%
158	Planificación Operativa y Estratégica de los Recursos Humanos, Materiales y Financieros		Trámite-Realizar	24,982	24,982	24,982	100.00%	100.00%	18,944,599	18,210,921	18,210,921	96.13%	100.00%
70	Secretaría de Seguridad Pública		Trámite-Realizar	24,982	24,982	24,982	100.00%	100.00%	18,944,599	18,210,921	18,210,921	96.13%	100.00%
1	Recursos humanos, materiales y financieros administrados		Trámite-Realizar	24,982	24,982	24,982	100.00%	100.00%	18,944,599	18,210,921	18,210,921	96.13%	100.00%
TOTALES			Varios	47,933	47,933	49,651	103.58%	103.58%	57,681,244	46,030,576	46,030,576	79.80%	100.00%

Fuente de la Información Programática: Sistema Integral de Información para la Planeación(SIPLAN).
Fuente de la Información Presupuestal: Sistema Integral de Información Financiera (SIIF).
*Sin Información presupuestal

Cuenta Pública 2023
Poder Ejecutivo del Estado de Zacatecas
Programas y Proyectos de Inversión
Del 01 de enero al 31 de diciembre 2023

Principio Rector	Descripción
1	Hacia una Nueva Gobernanza
Política Pública	Descripción
1	Gobernabilidad para la paz social
Estrategia	Descripción
4	Fortalecer la protección integral de la población ante los posibles riesgos que amenazan la vida, la salud y el patrimonio.



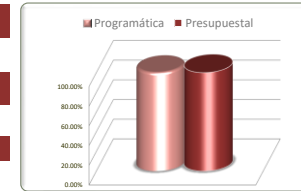
No. de Comp.	Programa Presupuestario		Información Programática					Información Presupuestal					
	Dependencia / Entidad		Unidad de Medida	Meta Anual 2023		Real Obtenida	% de Avance Respecto a:		Comportamiento Anual 2023			% de Variación Respecto a:	
	Componente			Proyectada	Modificadas		Meta Proyectada	Meta Modificada	Aprobado	Modificado	Devengado	Aprobado 2023	Modificado 2023
14	Sistema Estatal de Protección Civil		Varios	3,190	3,190	4,673	146.49%	146.49%	25,602,045	24,322,257	24,322,257	95.00%	100.00%
2	Secretaría General de Gobierno		Varios	3,190	3,190	4,673	146.49%	146.49%	25,602,045	24,322,257	24,322,257	95.00%	100.00%
1	Riesgos Identificados		Informe-Evaluar	40	40	37	92.50%	92.50%	454,946	442,320	442,320	97.22%	100.00%
2	Riesgos Prevenidos		Inspección-Realizar	300	300	519	173.00%	173.00%	744,725	706,121	706,121	94.82%	100.00%
3	Emergencias atendidas		Reporte-Monitorear	2,800	2,800	4,056	144.86%	144.86%	13,541,404	13,205,552	13,205,552	97.52%	100.00%
4	Capacidades Institucionales para la Protección Civil fortalecidas		Certificación-Expedir	50	50	61	122.00%	122.00%	10,860,970	9,968,264	9,968,264	91.78%	100.00%
TOTALES			Varios	3,190	3,190	4,673	146.49%	146.49%	25,602,045	24,322,257	24,322,257	95.00%	100.00%

Fuente de la Información Programática: Sistema Integral de Información para la Planeación(SIPLAN).
Fuente de la Información Presupuestal: Sistema Integral de Información Financiera (SIIF).

III.II Programática

Cuenta Pública 2023
Poder Ejecutivo del Estado de Zacatecas
Programas y Proyectos de Inversión
Del 01 de enero al 31 de diciembre 2023

Principio Rector	Descripción
1	Hacia una Nueva Gobernanza
Política Pública	Descripción
1	Gobernabilidad para la paz social
Estrategia	Descripción
5	Fortalecer la implementación de la perspectiva atención a niñas, niños y adolescentes con un enfoque transversal, para fortalecer la capacidad del ejercicio pleno de sus derechos.



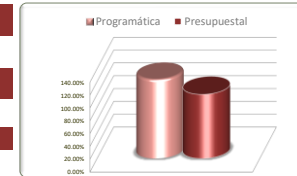
No. de Comp.	Programa Presupuestario		Información Programática					Información Presupuestal					
	Dependencia / Entidad		Unidad de Medida	Meta Anual 2023		Real Obtenida	% de Avance Respecto a:		Comportamiento Anual 2023			% de Variación Respecto a:	
	Componente			Proyectada	Modificada		Meta Proyectada	Meta Modificada	Aprobado	Modificado	Devengado	Aprobado 2023	Modificado 2023
8	Programa de Derechos Humanos de Niñas, Niños y Adolescentes		Varios	44	44	44	100.00%	100.00%	8,710,656	8,200,054	8,200,054	94.14%	100.00%
2	Secretaría General de Gobierno		Varios	44	44	44	100.00%	100.00%	8,710,656	8,200,054	8,200,054	94.14%	100.00%
1	Derechos de niñas, niños y adolescentes promovidos y defendidos		Programa-Implementar	16	16	16	100.00%	100.00%	7,260,293	6,997,514	6,997,514	96.38%	100.00%
2	Transversalidad de derechos de niñas, niños y adolescentes evaluado		Programa-Implementar	4	4	4	100.00%	100.00%	1,158,520	1,064,528	1,064,528	91.89%	100.00%
3	Perspectiva de derechos de niñas, niños y adolescentes implementado y capacitado		Capacitación-Programar	24	24	24	100.00%	100.00%	291,843	138,012	138,012	47.29%	100.00%
TOTALES			Varios	44	44	44	100.00%	100.00%	8,710,656	8,200,054	8,200,054	94.14%	100.00%

Fuente de la Información Programática: Sistema Integral de Información para la Planeación(SIPLAN).
Fuente de la Información Presupuestal: Sistema Integral de Información Financiera (SIIF).

III.II Programática

Cuenta Pública 2023
Poder Ejecutivo del Estado de Zacatecas
Programas y Proyectos de Inversión
Del 01 de enero al 31 de diciembre 2023

Principio Rector	Descripción
1	Hacia una Nueva Gobernanza
Política Pública	Descripción
2	Administración pública, eficiente y con sentido social
Estrategia	Descripción
1,2,3,5,6,7,8	



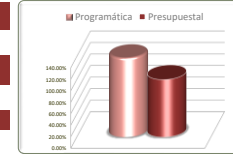
Estrategias	Unidad de Medida	Información Programática					Información Presupuestal				
		Meta Anual 2023		Real Obtenida	% de Avance Respecto a:		Comportamiento Anual 2023			% de Variación Respecto a:	
		Proyectada	Modificada		Meta Proyectada	Meta Modificada	Aprobado	Modificado	Devengado	Aprobado 2023	Modificado 2023
Implementar un profundo proceso de reestructuración de la administración pública e impulsar la reingeniería de procesos, transformando el modelo organizacional orientado al servicio de la ciudadanía y a la generación de valor público que permita incentivar y promover el desarrollo socioeconómico.	Varios	127,818	136,649	187,818	146.94%	137.45%	236,655,691	325,230,674	325,230,674	137.43%	100.00%
Consolidar la implementación de la gestión pública ética y confiable basada en resultados, fortaleciendo y haciendo efectivos los mecanismos de participación social en todas las etapas del ciclo de la política pública.	Varios	5,657	18,381	22,550	398.62%	122.68%	6,114,333	6,347,947	6,347,947	103.82%	100.00%
Consolidar un modelo estratégico de planeación, seguimiento y evaluación para el desarrollo, con corresponsabilidad entre gobierno y sociedad, orientado a generar condiciones de bienestar para todos los zacatecanos.	Varios	161	238	238	147.83%	100.00%	27,620,069	24,671,033	24,671,033	89.32%	100.00%
Impulsar y consolidar el desarrollo de un modelo de gobierno digital y el incremento de servicios electrónicos, mediante el uso intensivo de medios tecnológicos y el marco normativo para su regulación, para	Varios	93	66	87	93.55%	131.82%	3,587,560	4,312,108	4,312,108	120.20%	100.00%
Fortalecer la profesionalización del servicio público, implementación del servicio profesional de carrera, y la gestión de recursos humanos, recuperando el espíritu social del servicio y el enfoque en el ciudadano y salvaguardando los elementos más valiosos de la formación del capital humano con sentido público.	Varios	3,133	3,311	3,431	109.51%	103.62%	127,634,924	99,211,281	99,211,281	77.73%	100.00%
Reorientar los procesos de contrataciones públicas, mediante reformas al marco normativo que permita, sin limitar la participación, fortalecer la inclusión de las MIPYMES locales, como mecanismo para impulsar el desarrollo económico.	Varios	33,624	33,486	33,871	100.73%	101.15%	120,475,611	73,912,409	73,912,409	61.35%	100.00%
Implementar procesos de control, transparencia y rendición de cuentas para la transformación de la gestión.	Varios	63,664	67,434	71,951	113.02%	106.70%	71,358,205	56,524,630	56,524,630	79.21%	100.00%
TOTALES	Varios	234,150	259,565	319,946	136.64%	123.26%	593,446,393	590,210,081	590,210,081	99.45%	100.00%

Fuente de la Información Programática: Sistema Integral de Información para la Planeación(SIPLAN).
Fuente de la Información Presupuestal: Sistema Integral de Información Financiera (SIIF).

Programática / 17

Cuenta Pública 2023
Poder Ejecutivo del Estado de Zacatecas
Programas y Proyectos de Inversión
Del 01 de enero al 31 de diciembre 2023

Principio Rector	Descripción
1	Hacia una Nueva Gobernanza
Política Pública	Descripción
2	Administración pública, eficiente y con sentido social
Estrategia	Descripción
1	Implementar un profundo proceso de reestructuración de la administración pública e impulsar la reingeniería de procesos, transformando el modelo organizacional orientado al servicio de la ciudadanía y a la generación de valor público que permita incentivar y promover el desarrollo socioeconómico.

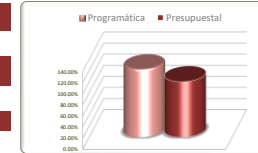


No. de Comp.	Programa Presupuestario		Información Programática					Información Presupuestal					
	Dependencia / Entidad		Unidad de Medida	Meta Anual 2023		Real Obtenida	% de Avance Respecto a:		Comportamiento Anual 2023			% de Variación Respecto a:	
	Componente			Proyectada	Modificada		Meta Proyectada	Meta Modificada	Aprobado	Modificado	Devengado	Aprobado 2023	Modificado 2023
	Componente		Proyectada	Modificada	Real Obtenida	Meta Proyectada	Meta Modificada	Aprobado	Modificado	Devengado	Aprobado 2023	Modificado 2023	
15	Reorientar los Recursos Humanos, los Activos no Circulantes y Otros Servicios de Gobierno del Estado para recuperar la esperanza de un Zacatecas próspero y trabajador		Varios	35,784	44,776	64,461	180.14%	143.96%	52,698,386	68,141,595	68,141,595	129.30%	100.00%
5	Secretaría de Administración		Varios	35,784	44,776	64,461	180.14%	143.96%	52,698,386	68,141,595	68,141,595	129.30%	100.00%
1	Transformación hacia el sentido social y la recuperación de la vocación de servicio del Recurso Humano de Gobierno del Estado para la Nueva Gobernanza realizada		Trámite-Realizar	29,597	30,377	41,462	140.09%	136.49%	27,492,558	32,481,506	32,481,506	118.15%	100.00%
2	Honestidad y transparencia en la gestión de los activos no circulantes y del archivo de concentración realizado		Bien Mueble-Revisar	5,341	13,300	21,424	401.12%	161.08%	12,060,675	11,345,447	11,345,447	94.07%	100.00%
3	Responsabilidad Institucional en la Imagen profesional de los eventos de Gobierno del Estado en la Nueva Gobernanza atendidos		Documento-Tramitar	846	1,099	1,575	186.17%	143.31%	13,145,153	24,314,641	24,314,641	184.97%	100.00%
17	Control y Seguimiento de los Procesos Sustantivos y Adjetivos de la Secretaría de Administración para incentivar el sentido social, la vocación de servicio e impulsar el desarrollo socioeconómico hacia una Nueva Gobernanza		Varios	92,011	91,864	123,335	134.04%	134.26%	183,953,402	257,065,087	257,065,087	139.74%	100.00%
5	Secretaría de Administración		Varios	92,011	91,864	123,335	134.04%	134.26%	183,953,402	257,065,087	257,065,087	139.74%	100.00%
1	Compromiso de la alta dirección para el desempeño de los procesos y fortalecimiento de la democracia proporcionado.		Documento-Revisar	13,967	13,967	29,825	213.54%	213.54%	7,696,354	7,500,281	7,500,281	97.45%	100.00%
2	Procesos críticos de la Secretaría de Administración apoyados en la aplicación del marco jurídico en los procedimientos correspondientes con principios sólidos, valores y respeto a los derechos humano		Documento-Revisar	1,719	1,694	2,857	166.20%	168.65%	12,757,911	13,086,588	13,086,588	102.58%	100.00%
3	Desarrollo y operación de los procesos mediante infraestructura y software de Tecnologías de Información y Comunicación con vocación de servicio otorgado		Solicitud-Recibir	61,981	61,981	63,342	102.20%	102.20%	67,695,800	163,856,088	163,856,088	242.05%	100.00%
4	Procesos apoyados en la provisión de recursos financieros, humanos, materiales y servicios para fortalecer la democracia para la Nueva Gobernanza proporcionados		Trámite-Realizar	13,591	13,518	26,620	195.86%	196.92%	90,185,753	67,232,759	67,232,759	74.55%	100.00%
5	Procesos críticos, planificados, documentados, evaluados y mejorados e informes técnicos con vocación de servicio para la Nueva Gobernanza integrados		Documento-Revisar	339	426	425	125.37%	99.77%	3,289,847	3,413,487	3,413,487	103.76%	100.00%
6	Requisitos de los procesos en materia de transparencia con voluntad de transformación atendidos.		Archivo-Administrar	396	260	249	62.88%	95.77%	2,323,737	1,975,885	1,975,885	85.03%	100.00%
7	Requisitos materia Archivo General implementados		Proceso-Gestionar	12	12	12	100.00%	100.00%	4,000	0	0	0.00%	0.00%
8	Fortalecimiento De La Infraestructura Tecnológica Crítica Y Aplicaciones Para La Digitalización De Trámites Gubernamentales De La Administración Pública Del Estado De Zacatecas renovados		Proceso-Realizar	6	6	5	83.33%	83.33%	-	-	-	-	-
57	Reestructuración de la Administración Pública		Documento-Validar	23	9	22	95.65%	244.44%	3,903	23,992	23,992	614.70%	100.00%
6	Secretaría de la Función Pública		Documento-Validar	23	9	22	95.65%	244.44%	3,903	23,992	23,992	614.70%	100.00%
1	Validación de la Normatividad Secundaria de Dependencias y Entidades de la A.P.E.		Documento-Validar	23	9	22	95.65%	244.44%	3,903	23,992	23,992	614.70%	100.00%
TOTALES			Varios	127,818	136,649	187,818	146.94%	137.45%	236,655,691	325,230,674	325,230,674	137.43%	100.00%

Fuente de la Información Programática: Sistema Integral de Información para la Planeación (SIPLAN).
Fuente de la Información Presupuestal: Sistema Integral de Información Financiera (SIF).
*No se reporta meta realizada ya que las programadas están hasta en Diciembre
*Sin información presupuestal

III.II Programática

Cuenta Pública 2023
Poder Ejecutivo del Estado de Zacatecas
Programas y Proyectos de Inversión
Del 01 de enero al 31 de diciembre 2023



Principio Rector	Descripción
1	Hacia una Nueva Gobernanza
Política Pública	Descripción
2	Administración pública, eficiente y con sentido social
Estrategia	Descripción
2	Consolidar la implementación de la gestión pública ética y confiable basada en resultados, fortaleciendo y haciendo efectivos los mecanismos de participación social en todas las etapas del ciclo de la política pública.

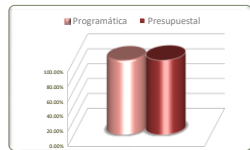
No. de Comp.	Programa Presupuestario		Información Programática					Información Presupuestal					
	Dependencia / Entidad	Unidad de Medida	Meta Anual 2023		Real Obtenida	% de Avance Respecto a:		Comportamiento Anual 2023			% de Variación Respecto a:		
			Proyectada	Modificada		Meta Proyectada	Meta Modificada	Aprobado	Modificado	Devengado	Aprobado 2023	Modificado 2023	
28	Modelo de planeación que promueva las capacidades estatales	Varios	6	8	8	133.33%	100.00%	4,865,056	4,876,953	4,876,953	100.24%	100.00%	
19	Coordinación Estatal de Planeación	Varios	6	8	8	133.33%	100.00%	4,865,056	4,876,953	4,876,953	100.24%	100.00%	
1	Información estadística y geográfica para la planeación ordenada	Sistema-Coordinar	1	1	1	100.00%	100.00%	1,450,554	1,404,702	1,404,702	96.84%	100.00%	
2	Programa Estatal de Población Elaborado	Programa-Implementar	1	3	3	300.00%	100.00%	474,558	439,894	439,894	92.70%	100.00%	
3	Desarrollo Institucional Municipal coadyuvado	Programa-Implementar	2	2	2	100.00%	100.00%	1,381,461	2,084,311	2,084,311	150.88%	100.00%	
4	Sistema de Planeación Regional para el Desarrollo articulado	Informe-Elaborar	2	2	2	100.00%	100.00%	1,558,483	948,046	948,046	60.83%	100.00%	
58	Fortalecimiento de Mecanismos de Participación Social a través de la Gestión Pública Ética y Confiable	Varios	5,651	18,373	22,542	398.90%	122.69%	1,249,277	1,470,993	1,470,993	117.75%	100.00%	
6	Secretaría de la Función Pública	Varios	5,651	18,373	22,542	398.90%	122.69%	1,249,277	1,470,993	1,470,993	117.75%	100.00%	
1	Fortalecimiento de mecanismos de participación social	Actividad-Realizar	546	836	880	161.17%	105.26%	1,198,936	1,440,630	1,440,630	120.16%	100.00%	
2	Atención y seguimiento de peticiones, quejas, reconocimientos, denuncias y sugerencias interpuestos por la ciudadanía	Proceso-Realizar	4,987	17,453	21,546	432.04%	123.45%	48,224	28,416	28,416	58.93%	100.00%	
3	Mecanismos de ética gubernamental implementados Unidad Responsable Coordinación de la Función Pública	Actividad-Realizar	118	84	116	98.31%	138.10%	2,117	1,948	1,948	92.01%	100.00%	
TOTALES			Varios	5,657	18,381	22,550	398.62%	122.68%	6,114,333	6,347,947	6,347,947	103.82%	100.00%

Fuente de la Información Programática: Sistema Integral de Información para la Planeación(SIPLAN).
Fuente de la Información Presupuestal: Sistema Integral de Información Financiera (SIF).

III.II Programática

Cuenta Pública 2023
Poder Ejecutivo del Estado de Zacatecas
Programas y Proyectos de Inversión
Del 01 de enero al 31 de diciembre 2023

Principio Rector	Descripción
1	Hacia una Nueva Gobernanza
Política Pública	Descripción
2	Administración pública, eficiente y con sentido social
Estrategia	Descripción
3	Consolidar un modelo estratégico de planeación, seguimiento y evaluación para el desarrollo, con corresponsabilidad entre gobierno y sociedad, orientado a generar condiciones de bienestar para todos los zacatecanos.



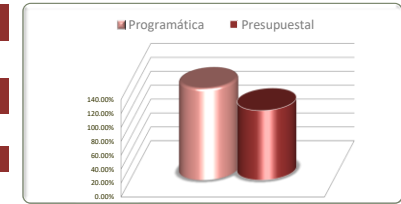
No. de Comp.	Programa Presupuestario Dependencia / Entidad Componente	Unidad de Medida	Información Programática					Información Presupuestal					
			Meta Anual 2023		Real Obtenida	% de Avance Respecto a:		Comportamiento Anual 2023			% de Variación Respecto a:		
			Proyectada	Modificada		Meta Proyectada	Meta Modificada	Aprobado	Modificado	Devengado	Aprobado 2023	Modificado 2023	
27	Planeación para una nueva gobernanza	Varios	131	154	154	117.56%	100.00%	8,555,110	9,587,215	9,587,215	112.06%	100.00%	
19	Coordinación Estatal de Planeación	Varios	131	154	154	117.56%	100.00%	8,555,110	9,587,215	9,587,215	112.06%	100.00%	
1	Gestión de órganos administrativos de Planeación para el Desarrollo del Estado implementada	Informe-Elaborar	1	1	1	100.00%	100.00%	2,264,996	2,614,533	2,614,533	115.43%	100.00%	
2	Instrumentos normativos y metodológicos para la Planeación del Desarrollo Implementados	Actividad-Realizar	103	87	87	84.47%	100.00%	64,405	32,497	32,497	50.46%	100.00%	
3	Procesos de planeación en la administración pública estatal, operados	Reporte-Presentar	12	8	8	66.67%	100.00%	2,527,618	2,678,238	2,678,238	105.96%	100.00%	
4	Procesos de Seguimiento y Evaluación del Sistema Estatal de Evaluación articulados	Documento-Expedir	14	57	57	407.14%	100.00%	2,743,754	3,235,953	3,235,953	117.94%	100.00%	
5	Programa Estatal de Obra 2023 Publicado	Documento-Validar	1	1	1	100.00%	100.00%	954,337	1,025,992	1,025,992	107.51%	100.00%	
29	Soporte a los procesos de planeación	Varios	15	58	58	386.67%	100.00%	19,064,959	15,083,818	15,083,818	79.12%	100.00%	
19	Coordinación Estatal de Planeación	Varios	15	58	58	386.67%	100.00%	19,064,959	15,083,818	15,083,818	79.12%	100.00%	
1	Gestión administrativa y operativa realizada.	Reporte-Realizar	1	36	36	3600.00%	100.00%	14,494,178	10,905,235	10,905,235	75.24%	100.00%	
2	Implementación y seguimiento de los Programas de Trabajo de los Comités de Control Interno, Igualdad y Ética.	Programa-Operar	3	3	3	100.00%	100.00%	14,295	45,544	45,544	318.60%	100.00%	
3	Asesoramiento técnico, jurídico, legal y administrativo otorgado	Informe-Generar	4	12	12	300.00%	100.00%	1,529,022	1,011,354	1,011,354	66.14%	100.00%	
4	Acceso a la información y el derecho a la protección de datos personales en posesión del sujeto obligado, garantizados	Informe-Generar	4	4	4	100.00%	100.00%	604,821	852,098	852,098	140.88%	100.00%	
5	Sistematización de Procesos y Soporte técnico a bienes informáticos otorgados	Proceso-Realizar	3	3	3	100.00%	100.00%	2,422,643	2,269,587	2,269,587	93.68%	100.00%	
59	Planeación, Seguimiento y Evaluación para el Desarrollo Secretaría de la Función Pública	Proceso-Realizar	15	26	26	173.33%	100.00%	*	*	*	*	*	
	Secretaría de la Función Pública	Proceso-Realizar	15	26	26	173.33%	100.00%	*	*	*	*	*	
	C.1-Procesos en el marco del Sistema Estatal de Evaluación	Proceso-Realizar	15	26	26	173.33%	100.00%	*	*	*	*	*	
TOTALES			Varios	161	238	238	147.83%	100.00%	27,620,069	24,671,033	24,671,033	89.32%	100.00%

Fuente de la Información Programática: Sistema Integral de Información para la Planeación(SIPLAN).
Fuente de la Información Presupuestal: Sistema Integral de Información Financiera (SIF).
*Sin Información presupuestal

III.II Programática

Cuenta Pública 2023
Poder Ejecutivo del Estado de Zacatecas
Programas y Proyectos de Inversión
Del 01 de enero al 31 de diciembre 2023

Principio Rector	Descripción
1	Hacia una Nueva Gobernanza
Política Pública	Descripción
2	Administración pública, eficiente y con sentido social
Estrategia	Descripción
5	Impulsar y consolidar el desarrollo de un modelo de gobierno digital y el incremento de servicios electrónicos, mediante el uso intensivo de medios tecnológicos y el marco normativo para su regulación, para garantizar la mejor atención ciudadana y prestación de servicios públicos.



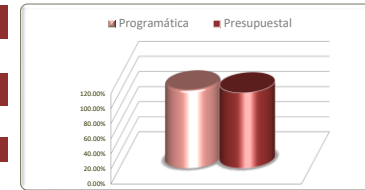
No. de Comp.	Programa Presupuestario	Unidad de Medida	Información Programática					Información Presupuestal				
	Dependencia / Entidad		Meta Anual 2023		Real Obtenida	% de Avance Respecto a:		Comportamiento Anual 2023			% de Variación Respecto a:	
	Componente		Proyectada	Modificada		Meta Proyectada	Meta Modificada	Aprobado	Modificado	Devengado	Aprobado 2023	Modificado 2023
60	Gobierno Digital	Proceso-Realizar	91	64	85	93.41%	132.81%	1,522,962	1,950,435	1,950,435	128.31%	100.00%
6	Secretaría de la Función Pública	Proceso-Realizar	91	64	85	93.41%	132.81%	1,522,962	1,950,435	1,950,435	128.31%	100.00%
1	Desarrollo de procesos y proyectos para la Innovación administrativa implementada	Proceso-Realizar	29	16	24	82.76%	150.00%	1,519,233	1,949,308	1,949,308	128.31%	100.00%
2	Seguimiento de Procesos y Proyectos	Proceso-Realizar	62	48	61	98.39%	127.08%	3,729	1,127	1,127	30.22%	100.00%
186	Programa estatal de mejora regulatoria para el bienestar y la paz social	Dependencia-Asesorar	2	2	2	100.00%	100.00%	2,064,598	2,361,672	2,361,672	114.39%	100.00%
7	Secretaría de Economía	Dependencia-Asesorar	2	2	2	100.00%	100.00%	2,064,598	2,361,672	2,361,672	114.39%	100.00%
1	Sistema Estatal de Mejora Regulatoria en Zacatecas, impulsado	Dependencia-Asesorar	2	2	2	100.00%	100.00%	2,064,598	2,361,672	2,361,672	114.39%	100.00%
TOTALES		Varios	93	66	87	93.55%	131.82%	3,587,560	4,312,108	4,312,108	120.20%	100.00%

Fuente de la Información Programática: Sistema Integral de Información para la Planeación (SIPLAN).
Fuente de la Información Presupuestal: Sistema Integral de Información Financiera (SIIF).

III.II Programática

Cuenta Pública 2023
Poder Ejecutivo del Estado de Zacatecas
Programas y Proyectos de Inversión
Del 01 de enero al 31 de diciembre 2023

Principio Rector	Descripción
1	Hacia una Nueva Gobernanza
Política Pública	Descripción
2	Administración pública, eficiente y con sentido social
Estrategia	Descripción
6	Fortalecer la profesionalización del servicio público, implementación del servicio profesional de carrera, y la gestión de recursos humanos, recuperando el espíritu social del servicio y el enfoque en el ciudadano y salvaguardando los elementos más valiosos de la formación del capital humano con sentido público.



No. de Comp.	Programa Presupuestario		Información Programática					Información Presupuestal					
	Dependencia / Entidad		Unidad de Medida	Meta Anual 2023		Real Obtenida	% de Avance Respecto a:		Comportamiento Anual 2023			% de Variación Respecto a:	
	Componente			Proyectada	Modificada		Meta Proyectada	Meta Modificada	Aprobado	Modificado	Devengado	Aprobado 2023	Modificado 2023
24	Profesionalización de los Servidores (as) Públicos (as)		Varios	139	133	28	20.14%	21.05%	3,870,371	361,452	361,452	10.07%	100.00%
92	Instituto de Selección y Capacitación del Estado de Zacatecas		Varios	139	133	28	20.14%	21.05%	3,870,371	361,452	361,452	10.07%	100.00%
1	Capacitación continua implementada.		Evento-Coordinar	103	101	25	24.27%	24.75%	1,738,759	175,117	175,117	10.07%	100.00%
2	Certificaciones de Competencias Laborales y Digitales implementadas.		Evento-Coordinar	28	24	1	3.57%	4.17%	834,875	35,960	35,960	4.31%	100.00%
3	Sistema de Evaluación del Desempeño implementado.		Proceso-Realizar	8	8	2	25.00%	25.00%	1,296,737	150,375	150,375	11.60%	100.00%
25	Apoyo administrativo para la Profesionalización a Servidores(as) Públicos(as)		Varios	148	146	36	24.32%	24.66%	10,967,863	944,922	944,922	8.62%	100.00%
92	Instituto de Selección y Capacitación del Estado de Zacatecas		Varios	148	146	36	24.32%	24.66%	10,967,863	944,922	944,922	8.62%	100.00%
1	Manejo eficiente y transparente de los recursos financieros, materiales, humanos, tecnológicos y de información gestionados y administrados.		Trámite-Realizar	141	139	35	24.82%	25.18%	9,283,145	707,897	707,897	7.63%	100.00%
2	Revisión de las actividades institucionales en apego a la normativa		Actividad-Realizar	3	3	0	0.00%	0.00%	1,684,718	237,025	237,025	14.07%	100.00%
3	Derecho de Acceso a la Información y Protección de Datos Personales garantizados.		Actividad-Realizar	4	4	1	25.00%	25.00%	-	-	-	-	-
61	Apoyo Administrativo y Presupuestario para la Mejora de la Eficiencia Institucional		Varios	2,846	3,032	3,367	118.31%	111.05%	112,796,690	97,904,907	97,904,907	86.80%	100.00%
6	Secretaría de la Función Pública		Varios	2,846	3,032	3,367	118.31%	111.05%	112,796,690	97,904,907	97,904,907	86.80%	100.00%
1	Fortalecimiento de las profesionalización dentro del servicio público		Proceso-Realizar	643	623	725	112.75%	116.37%	101,795,520	94,596,353	94,596,353	92.93%	100.00%
2	Gestión estratégica, institucional y administrativa		Actividad-Realizar	1,943	2,202	2,412	124.14%	109.54%	10,957,954	2,173,976	2,173,976	19.84%	100.00%
3	Asesoría Técnica Aplicada		Actividad-Realizar	260	207	230	88.46%	111.11%	43,216	1,134,578	1,134,578	2625.37%	100.00%
TOTALES			Varios	3,133	3,311	3,431	109.51%	103.62%	127,634,924	99,211,281	99,211,281	77.73%	100.00%

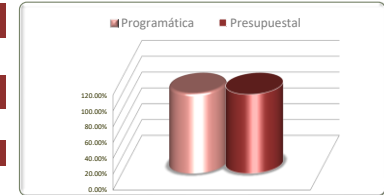
Fuente de la Información Programática: Sistema Integral de Información para la Planeación(SIPLAN).
Fuente de la Información Presupuestal: Sistema Integral de Información Financiera (SIF).

*Organismo en proceso de extinción
*Sin Información presupuestal/ Organismo en proceso de extinción

III.II Programática

Cuenta Pública 2023
Poder Ejecutivo del Estado de Zacatecas
Programas y Proyectos de Inversión
Del 01 de enero al 31 de diciembre 2023

Principio Rector	Descripción
1	Hacia una Nueva Gobernanza
Política Pública	Descripción
2	Administración pública, eficiente y con sentido social
Estrategia	Descripción
7	Reorientar los procesos de contrataciones públicas, mediante reformas al marco normativo que permita, sin limitar la participación, fortalecer la inclusión de las MIPYMES locales, como mecanismo para impulsar el desarrollo económico.



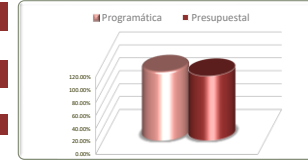
No. de Comp.	Programa Presupuestario		Información Programática					Información Presupuestal					
	Dependencia / Entidad		Unidad de Medida	Meta Anual 2023		Real Obtenida	% de Avance Respecto a:		Comportamiento Anual 2023			% de Variación Respecto a:	
	Componente			Proyectada	Modificada		Meta Proyectada	Meta Modificada	Aprobado	Modificado	Devengado	Aprobado 2023	Modificado 2023
16	Reorientar los Procesos de Adquisiciones de Gobierno del Estado para Impulsar el Desarrollo Económico y Fortalecer la Proveeduría Local		Solicitud-Recibir	28,023	27,560	27,708	98.88%	100.54%	120,350,238	73,867,362	73,867,362	113.05%	100.00%
5	Secretaría de Administración		Solicitud-Recibir	28,023	27,560	27,708	98.88%	100.54%	120,350,238	73,867,362	73,867,362	113.05%	100.00%
1	Información relacionada a las Adquisiciones para contribuir al engrandecimiento social procesada		Solicitud-Recibir	954	834	1,939	203.25%	232.49%	2,650,952	2,997,013	2,997,013	113.05%	100.00%
2	Reorientación de la Adquisición y Contratación de Bienes y Servicios hacia la nueva gobernanza realizada		Solicitud-Recibir	27,069	26,726	25,769	95.20%	96.42%	117,699,286	70,870,348	70,870,348	60.21%	100.00%
62	Eficiencia y transparencia en materia de adquisiciones, arrendamientos y prestación de servicios		Proceso-Realizar	5,601	5,926	6,163	110.03%	104.00%	125,373	45,047	45,047	35.93%	100.00%
6	Secretaría de la Función Pública		Proceso-Realizar	5,601	5,926	6,163	110.03%	104.00%	125,373	45,047	45,047	35.93%	100.00%
1	Procedimiento de contrataciones publicas vigiladas		Proceso-Realizar	5,601	5,926	6,163	110.03%	104.00%	125,373	45,047	45,047	35.93%	100.00%
TOTALES			Varios	33,624	33,486	33,871	100.73%	101.15%	120,475,611	73,912,409	73,912,409	61.35%	100.00%

Fuente de la Información Programática: Sistema Integral de Información para la Planeación(SIPLAN).
Fuente de la Información Presupuestal: Sistema Integral de Información Financiera (SIIF).

III.II Programática

Cuenta Pública 2023
 Poder Ejecutivo del Estado de Zacatecas
 Programas y Proyectos de Inversión
 Del 01 de enero al 31 de diciembre 2023

Principio Rector	Descripción
1	Hacia una Nueva Gobernanza
Política Pública	Descripción
2	Administración pública, eficiente y con sentido social
Estrategia	Descripción
8	Implementar procesos de control, transparencia y rendición de cuentas para la transformación de la gestión.



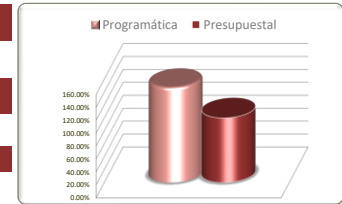
No. de Comp.	Programa Presupuestario		Información Programática					Información Presupuestal					
	Dependencia / Entidad		Unidad de Medida	Meta Anual 2023		Real Obtenida	% de Avance Respecto a:		Comportamiento Anual 2023			% de Variación Respecto a:	
	Componente			Proyectada	Modificada		Meta Proyectada	Meta Modificada	Aprobado	Modificado	Devengado	Aprobado 2023	Modificado 2023
6	Gestión Administrativa para la Política Interior		Varios	1,935	1,935	2,189	113.13%	113.13%	52,524,770	37,342,728	37,342,728	70.82%	100.00%
2	Secretaría General de Gobierno		Varios	1,935	1,935	2,189	113.13%	113.13%	52,524,770	37,342,728	37,342,728	70.82%	100.00%
1	La calidad institucional para la democracia proporcionada		Documento-Tramitar	1,747	1,747	1,828	104.64%	104.64%	51,919,792	36,770,502	36,770,502	70.82%	100.00%
2	Acceso a la información Pública y protección de datos personales atendida.		Documento-Validar	184	184	357	194.02%	194.02%	568,778	538,569	538,569	94.69%	100.00%
3	Programa de prevención y control en operaciones		Documento-Tramitar	4	4	4	100.00%	100.00%	36,200	33,657	33,657	92.97%	100.00%
13	Sistema General de Archivos del Estado de Zacatecas		Varios	1,778	1,778	2,982	167.72%	167.72%	8,773,119	7,888,508	7,888,508	89.10%	100.00%
2	Secretaría General de Gobierno		Varios	1,778	1,778	2,982	167.72%	167.72%	8,773,119	7,888,508	7,888,508	89.10%	100.00%
1	Sistema Estatal de Archivos		Organismo-Atender Persona-Capacitar	178	178	178	100.00%	100.00%	6,095,263	5,430,761	5,430,761	89.10%	100.00%
2	Cultura Archivística Fomentada			1,600	1,600	2,804	175.25%	175.25%	2,677,856	2,457,747	2,457,747	91.78%	100.00%
18	Programa para Impulsar la Coordinación Interinstitucional del Sistema Estatal Anticorrupción dirigido al combate a la corrupción y la impunidad.		Varios	6	6	6	100.00%	100.00%	3,921,201	3,710,226	3,710,226	94.62%	100.00%
96	Secretaría Ejecutiva del Sistema Estatal Anticorrupción		Varios	6	6	6	100.00%	100.00%	3,921,201	3,710,226	3,710,226	94.62%	100.00%
1	Prioridades de la Política Estatal Anticorrupción Diseñadas e implementadas.		Informe-Elaborar	2	2	2	100.00%	100.00%	812,559	687,851	687,851	84.65%	100.00%
2	Sistemas de Plataforma Digital Estatal Diagnosticados e Interconectados.		Informe-Elaborar	2	2	2	100.00%	100.00%	544,013	517,173	517,173	95.07%	100.00%
3	Coordinación Interinstitucional entre los integrantes del Sistema Estatal Anticorrupción impulsada y participación ciudadana fomentada		Propuesta-Elaborar	2	2	2	100.00%	100.00%	2,564,629	2,505,202	2,505,202	97.68%	100.00%
20	Programa para la Operación Institucional de la Secretaría Ejecutiva del Sistema Estatal Anticorrupción de Zacatecas.		Varios	12	12	11	91.67%	91.67%	3,579,951	2,657,509	2,657,509	74.23%	100.00%
96	Secretaría Ejecutiva del Sistema Estatal Anticorrupción		Varios	12	12	11	91.67%	91.67%	3,579,951	2,657,509	2,657,509	74.23%	100.00%
1	Gestión, Administración y Rendición de Cuentas de Recursos Públicos Eficiente		Informe-Elaborar	4	4	4	100.00%	100.00%	3,198,779	2,287,570	2,287,570	71.51%	100.00%
2	Transparencia en los procesos aplicada		Informe-Elaborar	4	4	4	100.00%	100.00%	367,882	356,649	356,649	96.95%	100.00%
3	Difusión efectiva de la Secretaría Ejecutiva del Sistema Estatal Anticorrupción de Zacatecas.		Actividad-Realizar	4	4	3	75.00%	75.00%	13,290	13,290	13,290	100.00%	100.00%
63	Procesos de control, transparencia y rendición de cuentas		Varios	59,933	63,703	66,763	111.40%	104.80%	2,559,164.00	4,925,659	4,925,659	192.47%	100.00%
6	Secretaría de la Función Pública		Varios	59,933	63,703	66,763	111.40%	104.80%	2,559,164.00	4,925,659	4,925,659	192.47%	100.00%
1	Integración de presuntas faltas administrativas e inicio y seguimiento de procedimientos administrativos de responsabilidad		Proceso-Realizar	428	878	1,071	250.23%	121.98%	104,490.00	55,853	55,853	53.45%	100.00%
2	Instrumentos de transparencia y apoyo a la Función Pública que contribuya en el ejercicio de acceso a la Información Pública y Derecho a la Protección de Datos Personales Garantizados		Proceso-Controlar	8,992	9,553	10,336	114.95%	108.20%	441,628.00	419,775	419,775	95.05%	100.00%
3	Procesos de Control y Rendición de Cuentas		Proceso-Controlar	50,513	53,272	55,356	109.59%	103.91%	2,013,046	4,450,031	4,450,031	221.06%	100.00%
TOTALES			Varios	63,664	67,434	71,951	113.02%	106.70%	71,358,205	56,524,630	56,524,630	79.21%	100.00%

Fuente de la Información Programática: Sistema Integral de Información para la Planeación (SIPLAN).
 Fuente de la Información Presupuestal: Sistema Integral de Información Financiera (SIIF).

III.II Programática

Cuenta Pública 2023
Poder Ejecutivo del Estado de Zacatecas
Programas y Proyectos de Inversión
Del 01 de enero al 31 de diciembre 2023

Principio Rector	Descripción
1	Hacia una Nueva Gobernanza
Política Pública	Descripción
3	Construcción de la paz y la seguridad
Estrategia	Descripción
2,3,7,8,11	



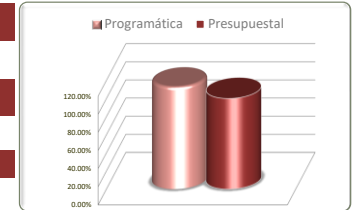
Estrategias	Unidad de Medida	Información Programática					Información Presupuestal				
		Meta Anual 2023		Real Obtenida	% de Avance Respecto a:		Comportamiento Anual 2023			% de Variación Respecto a:	
		Proyectada	Modificada		Meta Proyectada	Meta Modificada	Aprobado	Modificado	Devengado	Aprobado 2023	Modificado 2023
Integrar plenamente la Estrategia Nacional de Seguridad en el Estado y Municipios.	Varios	32,832	32,772	36,921	112.45%	112.66%	370,692,768	388,912,188	388,912,188	104.91%	100.00%
Fortalecer los esquemas de prevención, atención y procuración de justicia, que consideren mecanismos de colaboración y corresponsabilidad ciudadana, principalmente en casos de violencia familiar.	Varios	58,689	17,547	17,869	30.45%	101.84%	309,502,417	572,274,020	572,274,020	184.90%	100.00%
Recuperar la vocación policial con esquemas de profesionalización enfocados a contribuir a la dignificación de las instituciones de seguridad.	Varios	3,050	3,556	4,169	136.69%	117.24%	26,301,257	26,801,397	26,801,397	101.90%	100.00%
Fomentar la cultura de la denuncia y de la paz, para recuperar la confianza en la autoridad.	Varios	505,864	505,576	763,474	150.92%	151.01%	1,156,599,353	1,087,695,834	1,087,695,834	94.04%	100.00%
Impulsar una política de orientación de programas sociales y de emprendimiento para la atención a las causas de la violencia.	Varios	48	48	161	335.42%	335.42%	6,226,141	5,625,434	5,625,434	90.35%	100.00%
TOTALES	Varios	600,483	559,499	822,594	136.99%	147.02%	1,869,321,936	2,081,308,874	2,081,308,874	111.34%	100.00%

Fuente de la Información Programática: Sistema Integral de Información para la Planeación(SIPLAN).
Fuente de la Información Presupuestal: Sistema Integral de Información Financiera (SIIF).

III.II Programática

Cuenta Pública 2023
Poder Ejecutivo del Estado de Zacatecas
Programas y Proyectos de Inversión
Del 01 de enero al 31 de diciembre 2023

Principio Rector	Descripción
1	Hacia una Nueva Gobernanza
Política Pública	Descripción
3	Construcción de la paz y la seguridad
Estrategia	Descripción
2	Integrar plenamente la Estrategia Nacional de Seguridad en el Estado y Municipios.



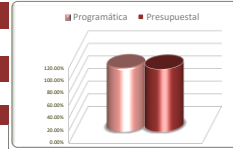
No. de Comp.	Programa Presupuestario		Información Programática					Información Presupuestal					
	Dependencia / Entidad		Unidad de Medida	Meta Anual 2023		Real Obtenida	% de Avance Respecto a:		Comportamiento Anual 2023			% de Variación Respecto a:	
	Componente			Proyectada	Modificada		Meta Proyectada	Meta Modificada	Aprobado	Modificado	Devengado	Aprobado 2023	Modificado 2023
66	Dignificación del Sistema Penitenciario Estatal		Varios	23,904	23,844	28,892	120.87%	121.17%	362,992,768	352,744,319	352,744,319	97.18%	100.00%
4	Secretaría de Seguridad Pública		Varios	23,904	23,844	28,892	120.87%	121.17%	362,992,768	352,744,319	352,744,319	97.18%	100.00%
1	Gestión de acciones integrales para la reinserción social proporcionadas		Persona-Atender	23,880	23,820	28,868	120.89%	121.19%	350,114,430	346,846,392	346,846,392	99.07%	100.00%
2	Mantenimiento preventivo y correctivo de los Centros Penitenciarios y Centro de Internamiento de Atención Integral Juvenil proporcionado.		Mantenimiento-Realizar	24	24	24	100.00%	100.00%	12,878,338	5,897,928	5,897,928	45.80%	100.00%
70	Apoyos Económicos		Persona-Beneficiario	8,820	8,820	7,921	89.81%	89.81%	7,700,000	6,293,305	6,293,305	81.73%	100.00%
4	Secretaría de Seguridad Pública		Persona-Beneficiario	8,820	8,820	7,921	89.81%	89.81%	7,700,000	6,293,305	6,293,305	81.73%	100.00%
1	Condición salarial de las y los elementos de la policía metropolitana mejorada		Persona-Beneficiario	1,620	1,620	1,168	72.10%	72.10%	5,900,000	4,536,065	4,536,065	76.88%	100.00%
2	Apoyos económicos para Personas Privadas de su Libertad entregados		Persona-Beneficiario	7,200	7,200	6,753	93.79%	93.79%	1,800,000	1,757,240	1,757,240	97.62%	100.00%
*212	Sistema Estatal de Seguridad Pública para el Fortalecimiento de las Instituciones de Seguridad Pública.		Dotacion-Otorgar	108	108	108	100.00%	100.00%	0	29,874,564	29,874,564	0.00%	100.00%
4	Secretaría de Seguridad Pública		Dotacion-Otorgar	108	108	108	100.00%	100.00%	0	29,874,564	29,874,564	0.00%	100.00%
1	Infraestructura de las Instituciones de Seguridad Pública e Instancias de Procuración e Impartición de Justicia conforme al Modelo Nacional de Policía y Justicia Cívica		Dotacion-Otorgar	108	108	108	100.00%	100.00%	0	29,874,564	29,874,564	0.00%	100.00%
TOTALES			Varios	32,832	32,772	36,921	112.45%	112.66%	370,692,768	388,912,188	388,912,188	104.91%	100.00%

Fuente de la Información Programática: Sistema Integral de Información para la Planeación(SIPLAN).
Fuente de la Información Presupuestal: Sistema Integral de Información Financiera (SIIF).
*Infraestructura de las Instituciones de Seguridad Pública, programáticamente está en la 1.3.3

III.II Programática

Cuenta Pública 2023
Poder Ejecutivo del Estado de Zacatecas
Programas y Proyectos de Inversión
Del 01 de enero al 31 de diciembre 2023

Principio Rector	Descripción
1	Hacia una Nueva Gobernanza
Política Pública	Descripción
3	Construcción de la paz y la seguridad
Estrategia	Descripción
3	Fortalecer los esquemas de prevención, atención y procuración de justicia, que consideren mecanismos de colaboración y corresponsabilidad ciudadana, principalmente en casos de violencia familiar.

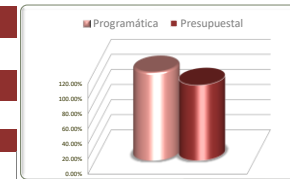


No. de Comp.	Programa Presupuestario		Información Programática					Información Presupuestal				
	Dependencia / Entidad	Unidad de Medida	Meta Anual 2023		Real Obtenida	% de Avance Respecto a:		Comportamiento Anual 2023			% de Variación Respecto a:	
			Proyectada	Modificada		Meta Proyectada	Meta Modificada	Aprobado	Modificado	Devengado	Aprobado 2023	Modificado 2023
	Componente											
67	Secretaría de Seguridad Pública	Expediente-Integrar	8,754	8,754	8,988	102.67%	102.67%	21,604,275	19,980,062	19,980,062	92.48%	100.00%
4	Secretaría de Seguridad Pública	Expediente-Integrar	8,754	8,754	8,988	102.67%	102.67%	21,604,275	19,980,062	19,980,062	92.48%	100.00%
1	1	Expediente-Integrar	5,298	5,298	5,248	99.06%	99.06%	21,046,447	19,707,707	19,707,707	93.64%	100.00%
2	2	Expediente-Integrar	2,610	2,610	2,894	110.88%	110.88%	374,828	199,943	199,943	53.34%	100.00%
3	3	Expediente-Integrar	846	846	846	100.00%	100.00%	183,000	72,412	72,412	39.57%	100.00%
71	Sistema Estatal de Seguridad Pública	Varios	49,260	8,118	8,118	16.48%	100.00%	257,341,967	298,542,199	298,542,199	116.01%	100.00%
4	Secretaría de Seguridad Pública	Varios	49,260	8,118	8,118	16.48%	100.00%	257,341,967	298,542,199	298,542,199	116.01%	100.00%
1	1	Uniforme-Entregar	8	848	848	10600.00%	100.00%	257,341,967	69,033,663	69,033,663	26.83%	100.00%
2	2	Documento-Expedir	4,300	4,212	4,212	97.95%	100.00%	0	33,123,502	33,123,502	0.00%	100.00%
3	3	Obra-Realizar	17,624	7	7	0.04%	100.00%	0	81,967,801	81,967,801	0.00%	100.00%
4	4	Documento-Expedir	80	0	0	0.00%	0.00%	0	0	0	0.00%	0.00%
5	5	Servicio-Proporcionar	818	1	1	0.12%	100.00%	0	2,084,576	2,084,576	0.00%	100.00%
6	6	Persona-Atender	426	21	21	4.93%	100.00%	0	5,787,241	5,787,241	0.00%	100.00%
7	7	Uniforme-Entregar	26,000	3,025	3,025	11.63%	100.00%	0	20,242,643	20,242,643	0.00%	100.00%
8	8	Documento-Expedir	2	2	2	100.00%	100.00%	0	84,105,420	84,105,420	0.00%	100.00%
9	9	Documento-Expedir	2	2	2	100.00%	100.00%	0	2,197,355	2,197,355	0.00%	100.00%
155	Gestión Administrativa de las Áreas del Secretariado Ejecutivo	Documento-Tramitar	575	575	663	115.30%	115.30%	30,556,175	252,163,765	252,163,765	825.25%	100.00%
4	Secretaría de Seguridad Pública	Documento-Tramitar	575	575	663	115.30%	115.30%	30,556,175	252,163,765	252,163,765	825.25%	100.00%
1	1	Documento-Tramitar	575	575	663	115.30%	115.30%	30,556,175	252,163,765	252,163,765	825.25%	100.00%
*212	Sistema Estatal de Seguridad Pública para el Fortalecimiento de las Instituciones de Seguridad Pública.	Dotacion-Otorgar	108	108	108	100.00%	100.00%	0	0	0	0.00%	0.00%
4	Secretaría de Seguridad Pública	Dotacion-Otorgar	108	108	108	100.00%	100.00%	0	0	0	0.00%	0.00%
1	1	Dotacion-Otorgar	108	108	108	100.00%	100.00%	0	0	0	0.00%	0.00%
213	Prevención y Atención de la Violencia Contra las Mujeres desde el Sistema Estatal de Seguridad Pública	Producto-Promover	100	100	100	100.00%	100.00%	0	1,587,994	1,587,994	0.00%	100.00%
4	Secretaría de Seguridad Pública	Producto-Promover	100	100	100	100.00%	100.00%	0	1,587,994	1,587,994	0.00%	100.00%
1	1	Producto-Promover	100	100	100	100.00%	100.00%	0	1,587,994	1,587,994	0.00%	100.00%
TOTALES		Varios	58,689	17,547	17,869	30.45%	101.84%	309,502,417	572,274,020	572,274,020	184.90%	100.00%

Fuente de la Información Programática: Sistema Integral de Información para la Planeación(SIPLAN).
Fuente de la Información Presupuestal: Sistema Integral de Información Financiera (SIIF).
*Dicho componente no cuenta con presupuesto
*Infraestructura de las Instituciones de Seguridad Pública, presupuestalmente está en la 1.3.2

Cuenta Pública 2023
Poder Ejecutivo del Estado de Zacatecas
Programas y Proyectos de Inversión
Del 01 de enero al 31 de diciembre 2023

Principio Rector	Descripción
1	Hacia una Nueva Gobernanza
Política Pública	Descripción
3	Construcción de la paz y la seguridad
Estrategia	Descripción
7	Recuperar la vocación policial con esquemas de profesionalización enfocados a contribuir a la dignificación de las instituciones de seguridad.



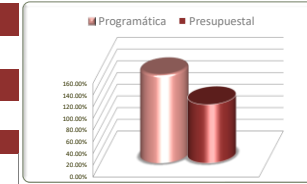
No. de Comp.	Programa Presupuestario		Información Programática					Información Presupuestal				
	Dependencia / Entidad	Unidad de Medida	Meta Anual 2023		Real Obtenida	% de Avance Respecto a:		Comportamiento Anual 2023			% de Variación Respecto a:	
	Componente		Proyectada	Modificada		Meta Proyectada	Meta Modificada	Aprobado	Modificado	Devengado	Aprobado 2023	Modificado 2023
68	Profesionalización de la Seguridad Pública	Varios	3,050	3,556	4,169	136.69%	117.24%	26,301,257	26,801,397	26,801,397	101.90%	100.00%
4	Secretaría de Seguridad Pública	Varios	3,050	3,556	4,169	136.69%	117.24%	26,301,257	26,801,397	26,801,397	101.90%	100.00%
1	Las y los policiales profesionalizados	Persona-Atender	1,810	2,211	2,327	128.56%	105.25%	21,910,887	23,403,269	23,403,269	106.81%	100.00%
2	Desarrollo Policial Implementado	Persona-Atender	940	1,045	1,550	164.89%	148.33%	2,225,821	1,220,536	1,220,536	54.84%	100.00%
3	Certificación internacional de Policía desarrollada	Actividad-Realizar	300	300	292	97.33%	97.33%	2,164,549	2,177,593	2,177,593	100.60%	100.00%
TOTALES		Varios	3,050	3,556	4,169	136.69%	117.24%	26,301,257	26,801,397	26,801,397	101.90%	100.00%

Fuente de la Información Programática: Sistema Integral de Información para la Planeación(SIPLAN).
Fuente de la Información Presupuestal: Sistema Integral de Información Financiera (SIIF).

III.II Programática

Cuenta Pública 2023
 Poder Ejecutivo del Estado de Zacatecas
 Programas y Proyectos de Inversión
 Del 01 de enero al 31 de diciembre 2023

Principio Rector	Descripción
1	Hacia una Nueva Gobernanza
Política Pública	Descripción
3	Construcción de la paz y la seguridad
Estrategia	Descripción
8	Fomentar la cultura de la denuncia y de la paz, para recuperar la confianza en la autoridad.



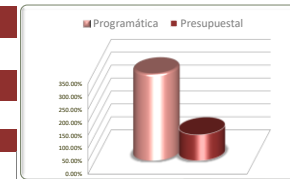
No. de Comp.	Programa Presupuestario		Información Programática					Información Presupuestal				
	Dependencia / Entidad		Meta Anual 2023		Real Obtenida	% de Avance Respecto a:		Comportamiento Anual 2023			% de Variación Respecto a:	
	Componente		Proyectada	Modificada		Meta Proyectada	Meta Modificada	Aprobado	Modificado	Devengado	Aprobado 2023	Modificado 2023
65	Seguridad Pública Integral	Varios	505,428	505,140	762,855	150.93%	151.02%	873,265,996	987,055,210	987,055,210	113.03%	100.00%
4	Secretaría de Seguridad Pública	Varios	505,428	505,140	762,855	150.93%	151.02%	873,265,996	987,055,210	987,055,210	113.03%	100.00%
1	Acciones de Seguridad por la Policía Estatal Preventiva Proporcionadas	Operativo-Vigilar	20,959	20,690	29,586	141.16%	143.00%	618,090,963	717,277,981	717,277,981	116.05%	100.00%
2	Acciones de Seguridad por la Policía Metropolitana proporcionadas	Actividad-Realizar	23,116	23,116	24,273	105.01%	105.01%	14,660,813	60,239,247	60,239,247	410.89%	100.00%
3	Acciones de Seguridad por la Policía de Seguridad Vial proporcionadas	Actividad-Realizar	12,648	12,648	25,815	204.10%	204.10%	160,953,138	151,496,418	151,496,418	94.12%	100.00%
4	Orientación y Vinculación Ciudadana Proporcionada	Actividad-Realizar	1,764	1,764	2,274	128.91%	128.91%	4,336,010	4,751,784	4,751,784	109.59%	100.00%
5	Acciones de Seguridad y auxilio aéreo proporcionado	Actividad-Realizar	616	616	251	40.75%	40.75%	46,320,290	25,430,617	25,430,617	54.90%	100.00%
6	Servicios de Seguridad Privada regulados	Actividad-Realizar	101	94	114	112.87%	121.28%	2,655,297	2,582,900	2,582,900	97.27%	100.00%
7	Centros de atención de llamadas de emergencia	Actividad-Realizar	445,912	445,912	680,307	152.57%	152.57%	23,194,559	22,634,837	22,634,837	97.59%	100.00%
8	Régimen disciplinario policial implementado	Actividad-Realizar	312	300	235	75.32%	78.33%	3,054,926	2,641,426	2,641,426	86.46%	100.00%
69	Dirección y coordinación de planes, programas y acciones de la Secretaría	Actividad-Realizar	436	436	619	141.97%	141.97%	283,333,357	100,640,624	100,640,624	35.52%	100.00%
4	Secretaría de Seguridad Pública	Actividad-Realizar	436	436	619	141.97%	141.97%	283,333,357	100,640,624	100,640,624	35.52%	100.00%
1	Gestión administrativa eficientada	Actividad-Realizar	252	252	252	100.00%	100.00%	282,530,473	99,794,725	99,794,725	35.32%	100.00%
2	Derecho al Acceso a la Información Pública y a la Protección de Datos Personales garantizado	Actividad-Realizar	184	184	367	199.46%	199.46%	802,884	845,899	845,899	105.36%	100.00%
TOTALES		Varios	505,864	505,576	763,474	150.92%	151.01%	1,156,599,353	1,087,695,834	1,087,695,834	94.04%	100.00%

Fuente de la Información Programática: Sistema Integral de Información para la Planeación(SIPLAN).
 Fuente de la Información Presupuestal: Sistema Integral de Información Financiera (SIIF).

III.II Programática

Cuenta Pública 2023
Poder Ejecutivo del Estado de Zacatecas
Programas y Proyectos de Inversión
Del 01 de enero al 31 de diciembre 2023

Principio Rector	Descripción
1	Hacia una Nueva Gobernanza
Política Pública	Descripción
3	Construcción de la paz y la seguridad
Estrategia	Descripción
11	Impulsar una política de orientación de programas sociales y de emprendimiento para la atención a las causas de la violencia.



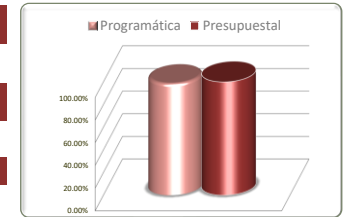
No. de Comp.	Programa Presupuestario		Información Programática					Información Presupuestal				
	Dependencia / Entidad	Unidad de Medida	Meta Anual 2023		Real Obtenida	% de Avance Respecto a:		Comportamiento Anual 2023			% de Variación Respecto a:	
	Componente		Proyectada	Modificada		Meta Proyectada	Meta Modificada	Aprobado	Modificado	Devengado	Aprobado 2023	Modificado 2023
4	Prevención Social de la Violencia y la Delincuencia con Participación Ciudadana	Varios	48	48	161	335.42%	335.42%	6,226,141	5,625,434	5,625,434	90.35%	100.00%
2	Secretaría General de Gobierno	Varios	48	48	161	335.42%	335.42%	6,226,141	5,625,434	5,625,434	90.35%	100.00%
1	Cultura de la paz, la no violencia y el cuidado mutuo así como el fomento a la denuncia promovida	Documento-Tramitar	8	8	98	1225.00%	1225.00%	2,615,946	2,282,239	2,282,239	87.24%	100.00%
2	Estrategias de administración de recursos en materia de Prevención Social del Delito articulada	Acuerdo-Concertar	40	40	63	157.50%	157.50%	3,610,195	3,343,195	3,343,195	92.60%	100.00%
TOTALES		Varios	48	48	161	335.42%	335.42%	6,226,141	5,625,434	5,625,434	90.35%	100.00%

Fuente de la Información Programática: Sistema Integral de Información para la Planeación(SIPLAN).
Fuente de la Información Presupuestal: Sistema Integral de Información Financiera (SIIF).

III. II Programática

Cuenta Pública 2023
Poder Ejecutivo del Estado de Zacatecas
Programas y Proyectos de Inversión
Del 01 de enero al 31 de diciembre 2023

Principio Rector	Descripción
1	Hacia una Nueva Gobernanza
Política Pública	Descripción
4	Finanzas sanas
Estrategia	Descripción
1,2,4,5,6	



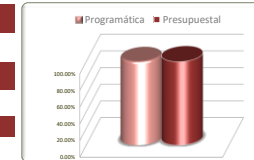
Estrategias	Información Programática						Información Presupuestal				
	Unidad de Medida	Meta Anual 2023		Real Obtenida	% de Avance Respecto a:		Comportamiento Anual 2023			% de Variación Respecto a:	
		Proyectada	Modificada		Meta Proyectada	Meta Modificada	Aprobado	Modificado	Devengado	Aprobado 2023	Modificado 2023
Implementar en el poder ejecutivo, e impulsar en los otros poderes y órdenes de gobierno, una política responsable de disciplina y austeridad como eje del ejercicio del presupuesto pública.	Varios	54	60	60	111.11%	100.00%	7,893,030,575	7,639,561,985	7,639,561,985	96.79%	100.00%
Implementar medidas férreas de contención, supervisión y control del gasto administrativo, para reorientar el gasto de gobierno a fines sociales y a inversión productiva.	Varios	29,303	29,361	30,063	102.59%	102.39%	142,961,957	135,953,905	135,953,905	95.10%	100.00%
Impulsar alternativas para la disminución del costo de la deuda.	Varios	170	170	170	100.00%	100.00%	1,099,149,119	1,110,563,327	1,110,563,327	101.04%	100.00%
Reformar el sistema fiscal estatal para fortalecer sus capacidades recaudatorias, y mejorar la atención a las necesidades sociales.	Varios	298,890	298,867	293,258	98.12%	98.12%	273,695,162	262,100,776	262,100,776	95.76%	100.00%
Impulsar y gestionar acciones para el saneamiento financiero del sector educativo.	Varios	215	215	215	100.00%	100.00%	6,534,287	486,252,298	486,252,298	7441.55%	100.00%
TOTALES	Varios	328,632	328,673	323,766	98.52%	98.51%	9,415,371,100	9,634,432,291	9,634,432,291	102.33%	100.00%

Fuente de la Información Programática: Sistema Integral de Información para la Planeación(SIPLAN).
Fuente de la Información Presupuestal: Sistema Integral de Información Financiera (SIIF).

III.II Programática

Cuenta Pública 2023
Poder Ejecutivo del Estado de Zacatecas
Programas y Proyectos de Inversión
Del 01 de enero al 31 de diciembre 2023

Principio Rector	Descripción
1	Hacia una Nueva Gobernanza
Política Pública	Descripción
4	Finanzas sanas
Estrategia	Descripción
1	Implementar en el poder ejecutivo, e impulsar en los otros poderes y órdenes de gobierno, una política responsable de disciplina y austeridad como eje del ejercicio del presupuesto pública.

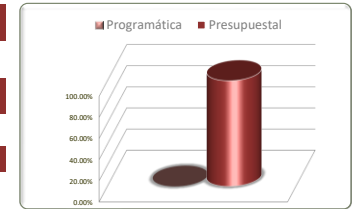


No. de Comp.	Programa Presupuestario		Información Programática					Información Presupuestal					
	Dependencia / Entidad	Unidad de Medida	Meta Anual 2023		Real Obtenida	% de Avance Respecto a:		Comportamiento Anual 2023			% de Variación Respecto a:		
	Componente		Proyectada	Modificada		Meta Proyectada	Meta Modificada	Aprobado	Modificado	Devengado	Aprobado 2023	Modificado 2023	
34	Gestión del Gasto Público con enfoque de Resultados	Varios	54	60	60	111.11%	100.00%	58,193,453	637,384,954	637,384,954	1095.29%	100.00%	
3	Secretaría de Finanzas	Varios	54	60	60	111.11%	100.00%	58,193,453	637,384,954	637,384,954	1095.29%	100.00%	
1	Presupuesto de Egresos ejercido mediante medidas o acciones establecidas de eficacia, eficiencia, economía y transparencia.	Documento-Validar	6	12	12	200.00%	100.00%	21,687,193	592,496,168	592,496,168	2732.01%	100.00%	
2	Llevar a cabo el proceso presupuestal el cual consiste en la formulación, ejercicio, control, y seguimiento del gasto público con base en resultados, derivados de los programas de la planeación del de	Documento-Revisar	12	12	12	100.00%	100.00%	8,164,161	8,491,610	8,491,610	104.01%	100.00%	
3	Recibir, revisar, programar y registrar las erogaciones conforme a los programas de operación e inversión, mismos que son aprobados en el presupuesto de egresos, para dar cumplimiento a los compromisos	Documento-Revisar	24	24	24	100.00%	100.00%	6,248,298	6,833,661	6,833,661	109.37%	100.00%	
4	Establecer los criterios del flujo de efectivo de los recursos de libre disposición del Gobierno del Estado, para el pago del gasto público de acuerdo con el presupuesto de egresos.	Reporte-Realizar	12	12	12	100.00%	100.00%	22,093,801	29,563,515	29,563,515	133.81%	100.00%	
TOTALES			Varios	54	60	60	111.11%	100.00%	58,193,453	637,384,954	637,384,954	1095.29%	100.00%

Fuente de la Información Programática: Sistema Integral de Información para la Planeación(SIPLAN).
Fuente de la Información Presupuestal: Sistema Integral de Información Financiera (SIIF).

Cuenta Pública 2023
Poder Ejecutivo del Estado de Zacatecas
Programas y Proyectos de Inversión
Del 01 de enero al 31 de diciembre 2023

Principio Rector	Descripción
1	Hacia una Nueva Gobernanza
Política Pública	Descripción
4	Finanzas sanas
Estrategia	Descripción
1	Implementar en el poder ejecutivo, e impulsar en los otros poderes y órdenes de gobierno, una política responsable de disciplina y austeridad como eje del ejercicio del presupuesto pública.



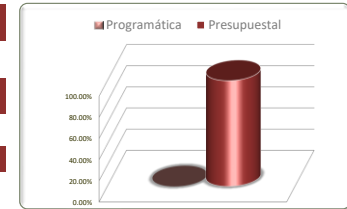
No. de Comp.	Proyecto	Información Programática						Información Presupuestal				
	Componente	Unidad de Medida	Meta Anual 2023		Real Obtenida	% de Avance Respecto a:		Comportamiento Anual 2023			% de Variación Respecto a:	
	Dependencia / Entidad		Proyectada	Modificada		Meta Proyectada	Meta Modificada	Aprobado	Modificado	Devengado	Aprobado 2023	Modificado 2023
301	Gestión Municipal R-28	N/A	N/A	N/A	N/A	N/A	N/A	3,680,666,850	3,883,417,274	3,883,417,274	105.51%	100.00%
	Recursos financieros transferidos a Municipios	N/A	N/A	N/A	N/A	N/A	N/A	3,680,666,850	3,883,417,274	3,883,417,274	105.51%	100.00%
301	Municipio de Apozol	N/A	N/A	N/A	N/A	N/A	N/A	17,591,555	17,309,215	17,309,215	98.40%	100.00%
302	Municipio de Apulco	N/A	N/A	N/A	N/A	N/A	N/A	14,536,377	13,939,810	13,939,810	95.90%	100.00%
303	Municipio de Atolinga	N/A	N/A	N/A	N/A	N/A	N/A	11,601,997	12,040,130	12,040,130	103.78%	100.00%
304	Municipio de Benito Juárez	N/A	N/A	N/A	N/A	N/A	N/A	13,463,517	13,893,521	13,893,521	103.19%	100.00%
305	Municipio de Calera	N/A	N/A	N/A	N/A	N/A	N/A	91,636,701	111,113,532	111,113,532	121.25%	100.00%
306	Municipio de Cañitas de Felipe Pescador	N/A	N/A	N/A	N/A	N/A	N/A	18,773,354	18,889,510	18,889,510	100.62%	100.00%
307	Municipio de Concepción del Oro	N/A	N/A	N/A	N/A	N/A	N/A	37,557,661	37,515,956	37,515,956	99.89%	100.00%
308	Municipio de Cuauhtémoc	N/A	N/A	N/A	N/A	N/A	N/A	24,474,170	23,964,751	23,964,751	97.92%	100.00%
309	Municipio de Chalchihuites	N/A	N/A	N/A	N/A	N/A	N/A	40,353,834	40,591,305	40,591,305	100.59%	100.00%
310	Municipio de El Plateado de Joaquín Amaro	N/A	N/A	N/A	N/A	N/A	N/A	8,963,753	8,904,350	8,904,350	99.34%	100.00%
311	Municipio de El Salvador	N/A	N/A	N/A	N/A	N/A	N/A	10,402,402	9,909,845	9,909,845	95.26%	100.00%
312	Municipio de Fresnillo	N/A	N/A	N/A	N/A	N/A	N/A	415,633,037	473,523,269	473,523,269	113.93%	100.00%
313	Municipio de Genaro Codina	N/A	N/A	N/A	N/A	N/A	N/A	22,446,541	22,483,790	22,483,790	100.17%	100.00%
314	Municipio de General Enrique Estrada	N/A	N/A	N/A	N/A	N/A	N/A	15,552,005	17,094,777	17,094,777	109.92%	100.00%
315	Municipio de General Francisco R. Murguía	N/A	N/A	N/A	N/A	N/A	N/A	62,356,698	60,035,106	60,035,106	96.28%	100.00%
316	Municipio de General Pánfilo Natera	N/A	N/A	N/A	N/A	N/A	N/A	40,663,207	39,771,001	39,771,001	97.81%	100.00%
317	Municipio de Guadalupe	N/A	N/A	N/A	N/A	N/A	N/A	396,568,015	480,156,484	480,156,484	121.08%	100.00%
318	Municipio de Huanusco	N/A	N/A	N/A	N/A	N/A	N/A	15,867,510	15,902,861	15,902,861	100.22%	100.00%
319	Municipio de Jalpa	N/A	N/A	N/A	N/A	N/A	N/A	63,445,370	68,123,414	68,123,414	107.37%	100.00%
320	Municipio de Jerez	N/A	N/A	N/A	N/A	N/A	N/A	144,599,500	177,847,133	177,847,133	122.99%	100.00%
321	Municipio de Jiménez del Teul	N/A	N/A	N/A	N/A	N/A	N/A	16,729,630	16,729,630	16,729,630	95.18%	100.00%
322	Municipio de Juan Aldama	N/A	N/A	N/A	N/A	N/A	N/A	41,684,248	45,397,865	45,397,865	108.91%	100.00%
TOTAL Hoja 1/3		N/A	N/A	N/A	N/A	N/A	N/A	1,525,748,944	1,725,137,256	1,725,137,256	113.07%	100.00%

Fuente de la Información Programática: Sistema Integral de Información para la Planeación(SIPLAN).
Fuente de la Información Presupuestal: Sistema Integral de Información Financiera (SIF).

III.II Programática

Cuenta Pública 2023
Poder Ejecutivo del Estado de Zacatecas
Programas y Proyectos de Inversión
Del 01 de enero al 31 de diciembre 2023

Principio Rector	Descripción
1	Hacia una Nueva Gobernanza
Política Pública	Descripción
4	Finanzas sanas
Estrategia	Descripción
1	Implementar en el poder ejecutivo, e impulsar en los otros poderes y órdenes de gobierno, una política responsable de disciplina y austeridad como eje del ejercicio del presupuesto pública.



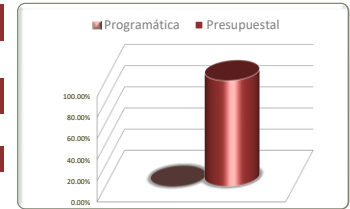
No. de Comp.	Proyecto		Información Programática					Información Presupuestal				
	Componente		Meta Anual 2023		Real Obtenida	% de Avance Respecto a:		Comportamiento Anual 2023			% de Variación Respecto a:	
	Dependencia / Entidad		Proyectada	Modificada		Meta Proyectada	Meta Modificada	Aprobado	Modificado	Devengado	Aprobado 2023	Modificado 2023
323	Municipio de Juchipila	N/A	N/A	N/A	N/A	N/A	N/A	39,396,937	45,573,225	45,573,225	115.68%	100.00%
324	Municipio de Loreto	N/A	N/A	N/A	N/A	N/A	N/A	76,573,313	78,791,295	78,791,295	102.90%	100.00%
325	Municipio de Luis Moya	N/A	N/A	N/A	N/A	N/A	N/A	25,480,363	25,338,932	25,338,932	99.44%	100.00%
326	Municipio de Mazapil	N/A	N/A	N/A	N/A	N/A	N/A	117,101,965	137,047,350	137,047,350	117.03%	100.00%
327	Municipio de Melchor Ocampo	N/A	N/A	N/A	N/A	N/A	N/A	16,282,618	15,294,146	15,294,146	93.93%	100.00%
328	Municipio de Mezquital del Oro	N/A	N/A	N/A	N/A	N/A	N/A	11,761,971	11,217,299	11,217,299	95.37%	100.00%
329	Municipio de Miguel Auza	N/A	N/A	N/A	N/A	N/A	N/A	46,006,188	48,815,716	48,815,716	106.11%	100.00%
330	Municipio de Momax	N/A	N/A	N/A	N/A	N/A	N/A	10,550,651	10,786,444	10,786,444	102.23%	100.00%
331	Municipio de Monte Escobedo	N/A	N/A	N/A	N/A	N/A	N/A	32,625,969	36,155,313	36,155,313	110.82%	100.00%
332	Municipio de Morelos	N/A	N/A	N/A	N/A	N/A	N/A	32,111,483	39,863,285	39,863,285	124.14%	100.00%
333	Municipio de Moyahua de Estrada	N/A	N/A	N/A	N/A	N/A	N/A	17,461,139	17,340,031	17,340,031	99.31%	100.00%
334	Municipio de Nochistlán de Mejía	N/A	N/A	N/A	N/A	N/A	N/A	76,685,669	88,008,332	88,008,332	114.77%	100.00%
335	Municipio de Noria de Ángeles	N/A	N/A	N/A	N/A	N/A	N/A	30,461,360	29,450,921	29,450,921	96.68%	100.00%
336	Municipio de Ojocaliente	N/A	N/A	N/A	N/A	N/A	N/A	79,344,546	75,932,870	75,932,870	95.70%	100.00%
337	Municipio de Pánuco	N/A	N/A	N/A	N/A	N/A	N/A	32,938,061	32,767,912	32,767,912	99.48%	100.00%
338	Municipio de Pinos	N/A	N/A	N/A	N/A	N/A	N/A	126,679,318	126,796,270	126,796,270	100.09%	100.00%
339	Municipio de Río Grande	N/A	N/A	N/A	N/A	N/A	N/A	117,617,465	130,919,206	130,919,206	111.31%	100.00%
340	Municipio de Saín Alto	N/A	N/A	N/A	N/A	N/A	N/A	44,803,364	43,192,720	43,192,720	96.41%	100.00%
341	Municipio de Santa María de la Paz	N/A	N/A	N/A	N/A	N/A	N/A	10,972,040	11,311,975	11,311,975	103.10%	100.00%
342	Municipio de Sombrerete	N/A	N/A	N/A	N/A	N/A	N/A	124,821,683	127,523,869	127,523,869	102.16%	100.00%
343	Municipio de Susticacán	N/A	N/A	N/A	N/A	N/A	N/A	7,319,220	7,591,490	7,591,490	103.72%	100.00%
344	Municipio de Tabasco	N/A	N/A	N/A	N/A	N/A	N/A	34,343,366	37,649,628	37,649,628	109.63%	100.00%
345	Municipio de Tepechitlán	N/A	N/A	N/A	N/A	N/A	N/A	24,286,418	26,905,534	26,905,534	110.78%	100.00%
346	Municipio de Tepetongo	N/A	N/A	N/A	N/A	N/A	N/A	22,993,632	23,924,386	23,924,386	104.05%	100.00%
TOTAL Hoja 2/3		N/A	N/A	N/A	N/A	N/A	N/A	1,158,618,739	1,228,198,149	1,228,198,149	106.01%	100.00%

Fuente de la Información Programática: Sistema Integral de Información para la Planeación(SIPLAN).
Fuente de la Información Presupuestal: Sistema Integral de Información Financiera (SIIF).

III.II Programática

Cuenta Pública 2023
Poder Ejecutivo del Estado de Zacatecas
Programas y Proyectos de Inversión
Del 01 de enero al 31 de diciembre 2023

Principio Rector	Descripción
1	Hacia una Nueva Gobernanza
Política Pública	Descripción
4	Finanzas sanas
Estrategia	Descripción
1	Implementar en el poder ejecutivo, e impulsar en los otros poderes y órdenes de gobierno, una política responsable de disciplina y austeridad como eje del ejercicio del presupuesto pública.



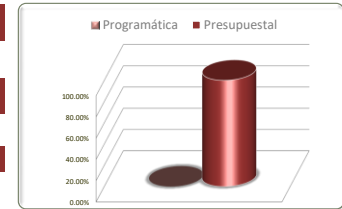
No. de Comp.	Proyecto		Información Programática					Información Presupuestal				
	Componente	Unidad de Medida	Meta Anual 2023		Real Obtenida	% de Avance Respecto a:		Comportamiento Anual 2023			% de Variación Respecto a:	
	Dependencia / Entidad		Proyectada	Modificada		Meta Proyectada	Meta Modificada	Aprobado	Modificado	Devengado	Aprobado 2023	Modificado 2023
347	Municipio de Teúl de González Ortega	N/A	N/A	N/A	N/A	N/A	N/A	18,425,687	18,660,772	18,660,772	101.28%	100.00%
348	Municipio de Tlaltenango de Sánchez Román	N/A	N/A	N/A	N/A	N/A	N/A	62,472,462	71,036,718	71,036,718	113.71%	100.00%
349	Municipio de Trancoso	N/A	N/A	N/A	N/A	N/A	N/A	30,321,766	30,370,429	30,370,429	100.16%	100.00%
350	Municipio de Trinidad García de la Cadena	N/A	N/A	N/A	N/A	N/A	N/A	11,556,678	12,045,522	12,045,522	104.23%	100.00%
351	Municipio de Valparaíso	N/A	N/A	N/A	N/A	N/A	N/A	104,499,669	114,723,872	114,723,872	109.78%	100.00%
352	Municipio de Vetagrande	N/A	N/A	N/A	N/A	N/A	N/A	20,954,963	21,689,238	21,689,238	103.50%	100.00%
353	Municipio de Villa de Cos	N/A	N/A	N/A	N/A	N/A	N/A	86,680,560	93,840,875	93,840,875	108.26%	100.00%
354	Municipio de Villa García	N/A	N/A	N/A	N/A	N/A	N/A	35,566,620	35,006,781	35,006,781	98.43%	100.00%
355	Municipio de Villa González Ortega	N/A	N/A	N/A	N/A	N/A	N/A	25,215,521	25,257,597	25,257,597	100.17%	100.00%
356	Municipio de Villa Hidalgo	N/A	N/A	N/A	N/A	N/A	N/A	34,304,241	32,727,128	32,727,128	95.40%	100.00%
357	Municipio de Villanueva	N/A	N/A	N/A	N/A	N/A	N/A	68,015,687	67,935,498	67,935,498	99.88%	100.00%
358	Municipio de Zacatecas	N/A	N/A	N/A	N/A	N/A	N/A	323,963,635	406,787,438	406,787,438	125.57%	100.00%
399	Por Asignar	N/A	N/A	N/A	N/A	N/A	N/A	174,321,678	0	0	0.00%	0.00%
TOTALES Hoja 3/3		N/A	N/A	N/A	N/A	N/A	N/A	996,299,167	930,081,868	930,081,868	93.35%	100.00%
Total Proyecto 301		N/A	N/A	N/A	N/A	N/A	N/A	3,680,666,850	3,883,417,274	3,883,417,274	105.51%	100.00%

Fuente de la Información Programática: Sistema Integral de Información para la Planeación(SIPLAN).
Fuente de la Información Presupuestal: Sistema Integral de Información Financiera (SIIF).

III.II Programática

Cuenta Pública 2023
Poder Ejecutivo del Estado de Zacatecas
Programas y Proyectos de Inversión
Del 01 de enero al 31 de diciembre 2023

Principio Rector	Descripción
1	Hacia una Nueva Gobernanza
Política Pública	Descripción
4	Finanzas sanas
Estrategia	Descripción
1	Implementar en el poder ejecutivo, e impulsar en los otros poderes y órdenes de gobierno, una política responsable de disciplina y austeridad como eje del ejercicio del presupuesto pública.



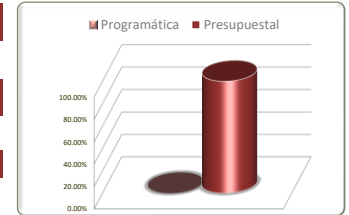
No. de Comp.	Proyecto		Información Programática					Información Presupuestal					
	Componente		Unidad de Medida	Meta Anual 2023		Real Obtenida	% de Avance Respecto a:		Comportamiento Anual 2023			% de Variación Respecto a:	
	Dependencia / Entidad			Proyectada	Modificada		Meta Proyectada	Meta Modificada	Aprobado	Modificado	Devengado	Aprobado 2023	Modificado 2023
302	Gestión Municipal R-33		N/A	N/A	N/A	N/A	N/A	N/A	2,730,960,329	2,733,156,282	2,733,156,282	100.08%	100.00%
	Recursos financieros transferidos a Municipios		N/A	N/A	N/A	N/A	N/A	N/A	2,730,960,329	2,733,156,282	2,733,156,282	100.08%	100.00%
301	Municipio de Apozol		N/A	N/A	N/A	N/A	N/A	N/A	13,183,578	13,369,926	13,369,926	101.41%	100.00%
302	Municipio de Apulco		N/A	N/A	N/A	N/A	N/A	N/A	13,103,647	13,169,767	13,169,767	100.50%	100.00%
303	Municipio de Atolinga		N/A	N/A	N/A	N/A	N/A	N/A	6,459,477	6,870,541	6,870,541	106.36%	100.00%
304	Municipio de Benito Juárez		N/A	N/A	N/A	N/A	N/A	N/A	10,625,238	10,711,128	10,711,128	100.81%	100.00%
305	Municipio de Calera		N/A	N/A	N/A	N/A	N/A	N/A	56,903,481	58,168,654	58,168,654	102.22%	100.00%
306	Municipio de Cañitas de Felipe Pescador		N/A	N/A	N/A	N/A	N/A	N/A	17,529,792	17,652,139	17,652,139	100.70%	100.00%
307	Municipio de Concepción del Oro		N/A	N/A	N/A	N/A	N/A	N/A	22,760,497	22,010,004	22,010,004	96.70%	100.00%
308	Municipio de Cuauhtémoc		N/A	N/A	N/A	N/A	N/A	N/A	23,301,473	24,536,359	24,536,359	105.30%	100.00%
309	Municipio de Chalchihuites		N/A	N/A	N/A	N/A	N/A	N/A	27,247,123	27,191,399	27,191,399	99.80%	100.00%
310	Municipio de El Plateado de Joaquín Amaro		N/A	N/A	N/A	N/A	N/A	N/A	6,495,818	6,811,529	6,811,529	104.86%	100.00%
311	Municipio de El Salvador		N/A	N/A	N/A	N/A	N/A	N/A	9,724,722	9,712,159	9,712,159	99.87%	100.00%
312	Municipio de Fresnillo		N/A	N/A	N/A	N/A	N/A	N/A	365,398,157	363,620,105	363,620,105	99.51%	100.00%
313	Municipio de Genaro Codina		N/A	N/A	N/A	N/A	N/A	N/A	17,947,925	18,709,089	18,709,089	104.24%	100.00%
314	Municipio de General Enrique Estrada		N/A	N/A	N/A	N/A	N/A	N/A	10,934,968	11,390,585	11,390,585	104.17%	100.00%
315	Municipio de General Francisco R. Murguía		N/A	N/A	N/A	N/A	N/A	N/A	69,023,415	64,788,955	64,788,955	93.87%	100.00%
316	Municipio de General Pánfilo Natera		N/A	N/A	N/A	N/A	N/A	N/A	52,906,402	52,736,601	52,736,601	99.68%	100.00%
317	Municipio de Guadalupe		N/A	N/A	N/A	N/A	N/A	N/A	235,298,610	235,833,692	235,833,692	100.23%	100.00%
318	Municipio de Huanusco		N/A	N/A	N/A	N/A	N/A	N/A	9,281,310	9,337,316	9,337,316	100.60%	100.00%
319	Municipio de Jalpa		N/A	N/A	N/A	N/A	N/A	N/A	33,603,310	34,161,458	34,161,458	101.66%	100.00%
320	Municipio de Jerez		N/A	N/A	N/A	N/A	N/A	N/A	91,538,072	90,404,867	90,404,867	98.76%	100.00%
321	Municipio de Jiménez del Teul		N/A	N/A	N/A	N/A	N/A	N/A	18,427,450	18,532,300	18,532,300	100.57%	100.00%
322	Municipio de Juan Aldama		N/A	N/A	N/A	N/A	N/A	N/A	34,995,565	34,871,820	34,871,820	99.65%	100.00%
TOTAL Hoja 1/3			N/A	N/A	N/A	N/A	N/A	N/A	1,146,690,030	1,144,590,391	1,144,590,391	99.82%	100.00%

Fuente de la Información Programática: Sistema Integral de Información para la Planeación(SIPLAN).
Fuente de la Información Presupuestal: Sistema Integral de Información Financiera (SIIF).

III.II Programática

Cuenta Pública 2023
Poder Ejecutivo del Estado de Zacatecas
Programas y Proyectos de Inversión
Del 01 de enero al 31 de diciembre 2023

Principio Rector	Descripción
1	Hacia una Nueva Gobernanza
Política Pública	Descripción
4	Finanzas sanas
Estrategia	Descripción
1	Implementar en el poder ejecutivo, e impulsar en los otros poderes y órdenes de gobierno, una política responsable de disciplina y austeridad como eje del ejercicio del presupuesto pública.



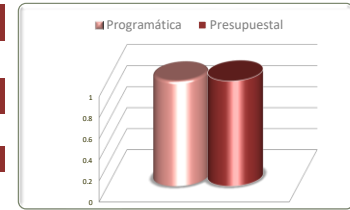
No. de Comp.	Proyecto		Información Programática					Información Presupuestal					
	Componente		Unidad de Medida	Meta Anual 2023		Real Obtenida	% de Avance Respecto a:		Comportamiento Anual 2023			% de Variación Respecto a:	
	Dependencia / Entidad			Proyectada	Modificada		Meta Proyectada	Meta Modificada	Aprobado	Modificado	Devengado	Aprobado 2023	Modificado 2023
323	Municipio de Juchipila	N/A	N/A	N/A	N/A	N/A	N/A	16,557,740	16,944,076	16,944,076	102.33%	100.00%	
324	Municipio de Loreto	N/A	N/A	N/A	N/A	N/A	N/A	79,579,733	81,002,572	81,002,572	101.79%	100.00%	
325	Municipio de Luis Moya	N/A	N/A	N/A	N/A	N/A	N/A	20,308,444	20,811,757	20,811,757	102.48%	100.00%	
326	Municipio de Mazapil	N/A	N/A	N/A	N/A	N/A	N/A	53,930,396	52,761,090	52,761,090	97.83%	100.00%	
327	Municipio de Melchor Ocampo	N/A	N/A	N/A	N/A	N/A	N/A	7,531,193	7,547,188	7,547,188	100.21%	100.00%	
328	Municipio de Mezquital del Oro	N/A	N/A	N/A	N/A	N/A	N/A	8,171,090	8,605,888	8,605,888	105.32%	100.00%	
329	Municipio de Miguel Auza	N/A	N/A	N/A	N/A	N/A	N/A	45,977,183	44,888,187	44,888,187	97.63%	100.00%	
330	Municipio de Momax	N/A	N/A	N/A	N/A	N/A	N/A	5,463,909	5,738,092	5,738,092	105.02%	100.00%	
331	Municipio de Monte Escobedo	N/A	N/A	N/A	N/A	N/A	N/A	19,029,436	19,267,886	19,267,886	101.25%	100.00%	
332	Municipio de Morelos	N/A	N/A	N/A	N/A	N/A	N/A	16,330,852	16,623,115	16,623,115	101.79%	100.00%	
333	Municipio de Moyahua de Estrada	N/A	N/A	N/A	N/A	N/A	N/A	8,946,058	9,033,761	9,033,761	100.98%	100.00%	
334	Municipio de Nochistlán de Mejía	N/A	N/A	N/A	N/A	N/A	N/A	43,049,936	42,547,639	42,547,639	98.83%	100.00%	
335	Municipio de Noria de Ángeles	N/A	N/A	N/A	N/A	N/A	N/A	38,743,285	38,503,355	38,503,355	99.38%	100.00%	
336	Municipio de Ojocaliente	N/A	N/A	N/A	N/A	N/A	N/A	78,208,426	81,076,830	81,076,830	103.67%	100.00%	
337	Municipio de Pánuco	N/A	N/A	N/A	N/A	N/A	N/A	31,697,077	32,399,527	32,399,527	102.22%	100.00%	
338	Municipio de Pinos	N/A	N/A	N/A	N/A	N/A	N/A	157,438,154	158,207,961	158,207,961	100.49%	100.00%	
339	Municipio de Río Grande	N/A	N/A	N/A	N/A	N/A	N/A	97,545,304	97,420,790	97,420,790	99.87%	100.00%	
340	Municipio de Saín Alto	N/A	N/A	N/A	N/A	N/A	N/A	55,960,675	53,375,332	53,375,332	95.38%	100.00%	
341	Municipio de Santa María de la Paz	N/A	N/A	N/A	N/A	N/A	N/A	7,227,545	7,580,525	7,580,525	104.88%	100.00%	
342	Municipio de Sombrerete	N/A	N/A	N/A	N/A	N/A	N/A	108,579,573	106,384,746	106,384,746	97.98%	100.00%	
343	Municipio de Susticacán	N/A	N/A	N/A	N/A	N/A	N/A	5,212,237	5,615,379	5,615,379	107.73%	100.00%	
344	Municipio de Tabasco	N/A	N/A	N/A	N/A	N/A	N/A	30,316,197	30,379,024	30,379,024	100.21%	100.00%	
345	Municipio de Tepechitlán	N/A	N/A	N/A	N/A	N/A	N/A	16,941,781	17,006,593	17,006,593	100.38%	100.00%	
346	Municipio de Tepetongo	N/A	N/A	N/A	N/A	N/A	N/A	15,072,206	15,621,966	15,621,966	103.65%	100.00%	
TOTAL Hoja 2/3			N/A	N/A	N/A	N/A	N/A	967,818,430	969,343,279	969,343,279	100.16%	100.00%	

Fuente de la Información Programática: Sistema Integral de Información para la Planeación(SIPLAN).
Fuente de la Información Presupuestal: Sistema Integral de Información Financiera (SIIF).

III.II Programática

Cuenta Pública 2023
Poder Ejecutivo del Estado de Zacatecas
Programas y Proyectos de Inversión
Del 01 de enero al 31 de diciembre 2023

Principio Rector	Descripción
1	Hacia una Nueva Gobernanza
Política Pública	Descripción
4	Finanzas sanas
Estrategia	Descripción
1	Implementar en el poder ejecutivo, e impulsar en los otros poderes y órdenes de gobierno, una política responsable de disciplina y austeridad como eje del ejercicio del presupuesto pública.

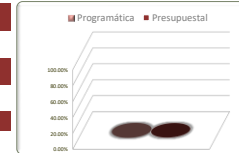


No. de Comp.	Proyecto		Información Programática					Información Presupuestal					
	Componente		Unidad de Medida	Meta Anual 2023		Real Obtenida	% de Avance Respecto a:		Comportamiento Anual 2023			% de Variación Respecto a:	
	Dependencia / Entidad			Proyectada			Meta		Aprobado	Modificado	Devengado	Aprobado 2023	Modificado 2023
	Proyectada	Modificada		Proyectada	Modificada								
347	Municipio de Teúl de González Ortega	N/A	N/A	N/A	N/A	N/A	N/A	8,872,115	9,305,245	9,305,245	104.88%	100.00%	
348	Municipio de Tlaltenango de Sánchez Román	N/A	N/A	N/A	N/A	N/A	N/A	49,966,877	48,963,281	48,963,281	97.99%	100.00%	
349	Municipio de Trancoso	N/A	N/A	N/A	N/A	N/A	N/A	34,475,982	35,610,757	35,610,757	103.29%	100.00%	
350	Municipio de Trinidad Garcia de la Cadena	N/A	N/A	N/A	N/A	N/A	N/A	5,849,050	6,006,088	6,006,088	102.68%	100.00%	
351	Municipio de Valparaíso	N/A	N/A	N/A	N/A	N/A	N/A	89,724,391	86,426,430	86,426,430	96.32%	100.00%	
352	Municipio de Vetagrande	N/A	N/A	N/A	N/A	N/A	N/A	18,755,059	18,742,123	18,742,123	99.93%	100.00%	
353	Municipio de Villa de Cos	N/A	N/A	N/A	N/A	N/A	N/A	78,739,741	78,084,285	78,084,285	99.17%	100.00%	
354	Municipio de Villa García	N/A	N/A	N/A	N/A	N/A	N/A	32,427,812	31,935,008	31,935,008	98.48%	100.00%	
355	Municipio de Villa González Ortega	N/A	N/A	N/A	N/A	N/A	N/A	27,542,671	28,355,776	28,355,776	102.95%	100.00%	
356	Municipio de Villa Hidalgo	N/A	N/A	N/A	N/A	N/A	N/A	43,471,972	44,573,071	44,573,071	102.53%	100.00%	
357	Municipio de Villanueva	N/A	N/A	N/A	N/A	N/A	N/A	55,864,362	55,753,954	55,753,954	99.80%	100.00%	
358	Municipio de Zacatecas	N/A	N/A	N/A	N/A	N/A	N/A	170,761,837	175,466,593	175,466,593	102.76%	100.00%	
TOTAL Hoja 3/3		N/A	N/A	N/A	N/A	N/A	N/A	616,451,869	619,222,612	619,222,612	100.45%	100.00%	
TOTAL Proyecto 302		N/A	N/A	N/A	N/A	N/A	N/A	2,730,960,329	2,733,156,282	2,733,156,282	100.08%	100.00%	

Fuente de la Información Programática: Sistema Integral de Información para la Planeación(SIPLAN).
Fuente de la Información Presupuestal: Sistema Integral de Información Financiera (SIIF).

III.II Programática

Cuenta Pública 2023
Poder Ejecutivo del Estado de Zacatecas
Programas y Proyectos de Inversión
Del 01 de enero al 31 de diciembre 2023



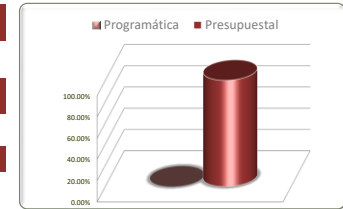
Principio Rector	Descripción
1	Hacia una Nueva Gobernanza
Política Pública	Descripción
4	Finanzas sanas
Estrategia	Descripción
1	Implementar en el poder ejecutivo, e impulsar en los otros poderes y órdenes de gobierno, una política responsable de disciplina y austeridad como eje del ejercicio del presupuesto pública.

No. de Comp.	Programa Presupuestario		Información Programática					Información Presupuestal					
	Dependencia / Entidad		Unidad de Medida	Meta Anual 2023		Real Obtenida	% de Avance Respecto a:		Comportamiento Anual 2023			% de Variación Respecto a:	
	Componente			Proyectada	Modificada		Meta Proyectada	Meta Modificada	Aprobado	Modificado	Devengado	Aprobado 2023	Modificado 2023
305	Fondo Municipal para Seguridad Pública	N/A	N/A	N/A	N/A	N/A	N/A	50,000,000	0	0	0.00%	0.00%	
399	Por Asignar	N/A	N/A	N/A	N/A	N/A	N/A	50,000,000	0	0	0.00%	0.00%	
1	Recursos financieros transferidos a Municipios	N/A	N/A	N/A	N/A	N/A	N/A	50,000,000	0	0	0.00%	0.00%	
TOTALES			N/A	N/A	N/A	N/A	N/A	50,000,000	0	0	0.00%	0.00%	

Fuente de la Información Programática: Sistema Integral de Información para la Planeación(SIPLAN).
Fuente de la Información Presupuestal: Sistema Integral de Información Financiera (SIF).

Cuenta Pública 2023
Poder Ejecutivo del Estado de Zacatecas
Programas y Proyectos de Inversión
Del 01 de enero al 31 de diciembre 2023

Principio Rector	Descripción
1	Hacia una Nueva Gobernanza
Política Pública	Descripción
4	Finanzas sanas
Estrategia	Descripción
1	Implementar en el poder ejecutivo, e impulsar en los otros poderes y órdenes de gobierno, una política responsable de disciplina y austeridad como eje del ejercicio del presupuesto pública.



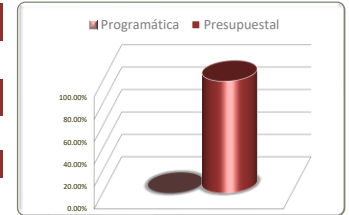
No. de Comp.	Proyecto		Información Programática					Información Presupuestal					
	Componente		Unidad de Medida	Meta Anual 2023		Real Obtenida	% de Avance Respecto a:		Comportamiento Anual 2023			% de Variación Respecto a:	
	Dependencia / Entidad			Proyectada	Modificada		Meta Proyectada	Meta Modificada	Aprobado	Modificado	Devengado	Aprobado 2023	Modificado 2023
306	Desarrollo Municipal		N/A	N/A	N/A	N/A	N/A	N/A	0	251,783,458	251,783,458	0.00%	100.00%
	Recursos financieros transferidos a Municipios		N/A	N/A	N/A	N/A	N/A	N/A	0	251,783,458	251,783,458	0.00%	100.00%
301	Municipio de Apozol		N/A	N/A	N/A	N/A	N/A	N/A	0	1,108,840	1,108,840	0.00%	100.00%
302	Municipio de Apulco		N/A	N/A	N/A	N/A	N/A	N/A	0	0	0	0.00%	0.00%
303	Municipio de Atolinga		N/A	N/A	N/A	N/A	N/A	N/A	0	195,434	195,434	0.00%	100.00%
304	Municipio de Benito Juárez		N/A	N/A	N/A	N/A	N/A	N/A	0	700,000	700,000	0.00%	100.00%
305	Municipio de Calera		N/A	N/A	N/A	N/A	N/A	N/A	0	2,976,096	2,976,096	0.00%	100.00%
306	Municipio de Cañitas de Felipe Pescador		N/A	N/A	N/A	N/A	N/A	N/A	0	1,361,060	1,361,060	0.00%	100.00%
307	Municipio de Concepción del Oro		N/A	N/A	N/A	N/A	N/A	N/A	0	0	0	0.00%	0.00%
308	Municipio de Cuauhtémoc		N/A	N/A	N/A	N/A	N/A	N/A	0	1,083,809	1,083,809	0.00%	100.00%
309	Municipio de Chalchihuites		N/A	N/A	N/A	N/A	N/A	N/A	0	4,037,423	4,037,423	0.00%	100.00%
310	Municipio de El Plateado de Joaquín Amaro		N/A	N/A	N/A	N/A	N/A	N/A	0	239,023	239,023	0.00%	100.00%
311	Municipio de El Salvador		N/A	N/A	N/A	N/A	N/A	N/A	0	0	0	0.00%	0.00%
312	Municipio de Fresnillo		N/A	N/A	N/A	N/A	N/A	N/A	0	71,903,610	71,903,610	0.00%	100.00%
313	Municipio de Genaro Codina		N/A	N/A	N/A	N/A	N/A	N/A	0	1,281,548	1,281,548	0.00%	100.00%
314	Municipio de General Enrique Estrada		N/A	N/A	N/A	N/A	N/A	N/A	0	2,579,542	2,579,542	0.00%	100.00%
315	Municipio de General Francisco R. Murguía		N/A	N/A	N/A	N/A	N/A	N/A	0	1,316,591	1,316,591	0.00%	100.00%
316	Municipio de General Pánfilo Natera		N/A	N/A	N/A	N/A	N/A	N/A	0	3,248,320	3,248,320	0.00%	100.00%
317	Municipio de Guadalupe		N/A	N/A	N/A	N/A	N/A	N/A	0	14,031,432	14,031,432	0.00%	100.00%
318	Municipio de Huanusco		N/A	N/A	N/A	N/A	N/A	N/A	0	831,004	831,004	0.00%	100.00%
319	Municipio de Jalpa		N/A	N/A	N/A	N/A	N/A	N/A	0	3,361,198	3,361,198	0.00%	100.00%
320	Municipio de Jerez		N/A	N/A	N/A	N/A	N/A	N/A	0	7,059,776	7,059,776	0.00%	100.00%
321	Municipio de Jiménez del Teul		N/A	N/A	N/A	N/A	N/A	N/A	0	0	0	0.00%	0.00%
322	Municipio de Juan Aldama		N/A	N/A	N/A	N/A	N/A	N/A	0	2,360,352	2,360,352	0.00%	100.00%
TOTAL Hoja 1/3			N/A	N/A	N/A	N/A	N/A	N/A	0	119,675,057	119,675,057	0.00%	100.00%

Fuente de la Información Programática: Sistema Integral de Información para la Planeación (SIPLAN).
Fuente de la Información Presupuestal: Sistema Integral de Información Financiera (SIIF).

III.II Programática

Cuenta Pública 2023
Poder Ejecutivo del Estado de Zacatecas
Programas y Proyectos de Inversión
Del 01 de enero al 31 de diciembre 2023

Principio Rector	Descripción
1	Hacia una Nueva Gobernanza
Política Pública	Descripción
4	Finanzas sanas
Estrategia	Descripción
1	Implementar en el poder ejecutivo, e impulsar en los otros poderes y órdenes de gobierno, una política responsable de disciplina y austeridad como eje del ejercicio del presupuesto pública.



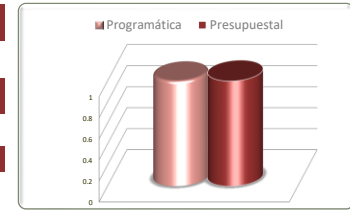
No. de Comp.	Proyecto		Información Programática					Información Presupuestal					
	Componente		Unidad de Medida	Meta Anual 2023		Real Obtenida	% de Avance Respecto a:		Comportamiento Anual 2023			% de Variación Respecto a:	
	Dependencia / Entidad			Proyectada	Modificada		Meta Proyectada	Meta Modificada	Aprobado	Modificado	Devengado	Aprobado 2023	Modificado 2023
323	Municipio de Juchipila	N/A	N/A	N/A	N/A	N/A	N/A	0	1,289,057	1,289,057	0.00%	100.00%	
324	Municipio de Loreto	N/A	N/A	N/A	N/A	N/A	N/A	0	15,729,602	15,729,602	0.00%	100.00%	
325	Municipio de Luis Moya	N/A	N/A	N/A	N/A	N/A	N/A	0	3,604,438	3,604,438	0.00%	100.00%	
326	Municipio de Mazapil	N/A	N/A	N/A	N/A	N/A	N/A	0	330,807	330,807	0.00%	100.00%	
327	Municipio de Melchor Ocampo	N/A	N/A	N/A	N/A	N/A	N/A	0	0	0	0.00%	0.00%	
328	Municipio de Mezquital del Oro	N/A	N/A	N/A	N/A	N/A	N/A	0	500,000	500,000	0.00%	100.00%	
329	Municipio de Miguel Auza	N/A	N/A	N/A	N/A	N/A	N/A	0	2,773,351	2,773,351	0.00%	100.00%	
330	Municipio de Momax	N/A	N/A	N/A	N/A	N/A	N/A	0	0	0	0.00%	0.00%	
331	Municipio de Monte Escobedo	N/A	N/A	N/A	N/A	N/A	N/A	0	1,339,118	1,339,118	0.00%	100.00%	
332	Municipio de Morelos	N/A	N/A	N/A	N/A	N/A	N/A	0	7,511,828	7,511,828	0.00%	100.00%	
333	Municipio de Moyahua de Estrada	N/A	N/A	N/A	N/A	N/A	N/A	0	1,701,123	1,701,123	0.00%	100.00%	
334	Municipio de Nochistlán de Mejía	N/A	N/A	N/A	N/A	N/A	N/A	0	3,854,655	3,854,655	0.00%	100.00%	
335	Municipio de Noria de Ángeles	N/A	N/A	N/A	N/A	N/A	N/A	0	1,221,476	1,221,476	0.00%	100.00%	
336	Municipio de Ojocaliente	N/A	N/A	N/A	N/A	N/A	N/A	0	4,517,958	4,517,958	0.00%	100.00%	
337	Municipio de Pánuco	N/A	N/A	N/A	N/A	N/A	N/A	0	1,747,111	1,747,111	0.00%	100.00%	
338	Municipio de Pinos	N/A	N/A	N/A	N/A	N/A	N/A	0	10,251,177	10,251,177	0.00%	100.00%	
339	Municipio de Río Grande	N/A	N/A	N/A	N/A	N/A	N/A	0	4,848,358	4,848,358	0.00%	100.00%	
340	Municipio de Saín Alto	N/A	N/A	N/A	N/A	N/A	N/A	0	1,016,228	1,016,228	0.00%	100.00%	
341	Municipio de Santa María de la Paz	N/A	N/A	N/A	N/A	N/A	N/A	0	24,645	24,645	0.00%	100.00%	
342	Municipio de Sombrerete	N/A	N/A	N/A	N/A	N/A	N/A	0	2,325,309	2,325,309	0.00%	100.00%	
343	Municipio de Susticacán	N/A	N/A	N/A	N/A	N/A	N/A	0	0	0	0.00%	0.00%	
344	Municipio de Tabasco	N/A	N/A	N/A	N/A	N/A	N/A	0	1,636,978	1,636,978	0.00%	100.00%	
345	Municipio de Tepechitlán	N/A	N/A	N/A	N/A	N/A	N/A	0	956,155	956,155	0.00%	100.00%	
346	Municipio de Tepetongo	N/A	N/A	N/A	N/A	N/A	N/A	0	1,336,010	1,336,010	0.00%	100.00%	
TOTAL Hoja 2/3			N/A	N/A	N/A	N/A	N/A	N/A	0	68,515,384	68,515,384	0.00%	100.00%

Fuente de la Información Programática: Sistema Integral de Información para la Planeación(SIPLAN).
Fuente de la Información Presupuestal: Sistema Integral de Información Financiera (SIIF).

III.II Programática

Cuenta Pública 2023
Poder Ejecutivo del Estado de Zacatecas
Programas y Proyectos de Inversión
Del 01 de enero al 31 de diciembre 2023

Principio Rector	Descripción
1	Hacia una Nueva Gobernanza
Política Pública	Descripción
4	Finanzas sanas
Estrategia	Descripción
1	Implementar en el poder ejecutivo, e impulsar en los otros poderes y órdenes de gobierno, una política responsable de disciplina y austeridad como eje del ejercicio del presupuesto pública.



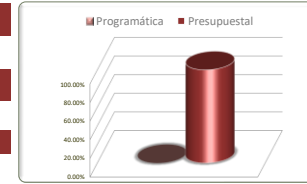
No. de Comp.	Proyecto		Información Programática					Información Presupuestal				
	Componente		Meta Anual 2023		Real Obtenida	% de Avance Respecto a:		Comportamiento Anual 2023			% de Variación Respecto a:	
	Dependencia / Entidad		Proyectada	Modificada		Meta Proyectada	Meta Modificada	Aprobado	Modificado	Devengado	Aprobado 2023	Modificado 2023
			Unidad de Medida									
347	Municipio de Teúl de González Ortega	N/A	N/A	N/A	N/A	N/A	N/A	0	0	0	0.00%	0.00%
348	Municipio de Tlaltenango de Sánchez Román	N/A	N/A	N/A	N/A	N/A	N/A	0	3,436,047	3,436,047	0.00%	0.00%
349	Municipio de Trancoso	N/A	N/A	N/A	N/A	N/A	N/A	0	1,753,713	1,753,713	0.00%	0.00%
350	Municipio de Trinidad Garcia de la Cadena	N/A	N/A	N/A	N/A	N/A	N/A	0	308,519	308,519	0.00%	0.00%
351	Municipio de Valparaíso	N/A	N/A	N/A	N/A	N/A	N/A	0	2,808,393	2,808,393	0.00%	0.00%
352	Municipio de Vetagrande	N/A	N/A	N/A	N/A	N/A	N/A	0	1,163,422	1,163,422	0.00%	0.00%
353	Municipio de Villa de Cos	N/A	N/A	N/A	N/A	N/A	N/A	0	4,196,362	4,196,362	0.00%	0.00%
354	Municipio de Villa García	N/A	N/A	N/A	N/A	N/A	N/A	0	3,813,931	3,813,931	0.00%	0.00%
355	Municipio de Villa González Ortega	N/A	N/A	N/A	N/A	N/A	N/A	0	5,276,697	5,276,697	0.00%	0.00%
356	Municipio de Villa Hidalgo	N/A	N/A	N/A	N/A	N/A	N/A	0	2,682,274	2,682,274	0.00%	0.00%
357	Municipio de Villanueva	N/A	N/A	N/A	N/A	N/A	N/A	0	12,097,326	12,097,326	0.00%	0.00%
358	Municipio de Zacatecas	N/A	N/A	N/A	N/A	N/A	N/A	0	25,933,981	25,933,981	0.00%	0.00%
399	Por Asignar	N/A	N/A	N/A	N/A	N/A	N/A	0	122,353	122,353	0.00%	0.00%
TOTAL Hoja 3/3		N/A	N/A	N/A	N/A	N/A	N/A	0	63,593,018	63,593,018	0.00%	100.00%
TOTAL Proyecto 306		N/A	N/A	N/A	N/A	N/A	N/A	0	251,783,458	251,783,458	0.00%	100.00%

Fuente de la Información Programática: Sistema Integral de Información para la Planeación(SIPLAN).
Fuente de la Información Presupuestal: Sistema Integral de Información Financiera (SIIF).

III.II Programática

Cuenta Pública 2023
Poder Ejecutivo del Estado de Zacatecas
Programas y Proyectos de Inversión
Del 01 de enero al 31 de diciembre 2023

Principio Rector	Descripción
1	Hacia una Nueva Gobernanza
Política Pública	Descripción
4	Finanzas sanas
Estrategia	Descripción
1	Implementar en el poder ejecutivo, e impulsar en los otros poderes y órdenes de gobierno, una política responsable de disciplina y austeridad como eje del ejercicio del presupuesto pública.



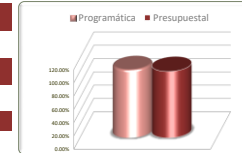
No. de Comp.	Programa Presupuestario		Información Programática					Información Presupuestal					
	Dependencia / Entidad		Unidad de Medida	Meta Anual 2023		Real Obtenida	% de Avance Respecto a:		Comportamiento Anual 2023			% de Variación Respecto a:	
	Componente			Proyectada	Modificada		Meta Proyectada	Meta Modificada	Aprobado	Modificado	Devengado	Aprobado 2023	Modificado 2023
307	Inversiones Financieras y Previsiones Económicas		N/A	N/A	N/A	N/A	N/A	N/A	768,809,943	11,287,052	11,287,052	1.47%	100.00%
3	Secretaría de Finanzas		N/A	N/A	N/A	N/A	N/A	N/A	768,809,943	11,287,052	11,287,052	1.47%	100.00%
1	Previsiones Ordinarias		N/A	N/A	N/A	N/A	N/A	N/A	278,647,093	0	0	0.00%	0.00%
2	Previsiones Especiales		N/A	N/A	N/A	N/A	N/A	N/A	467,862,850	0	0	0.00%	0.00%
3	Inversiones		N/A	N/A	N/A	N/A	N/A	N/A	21,000,000	11,287,052	11,287,052	53.75%	100.00%
4	Contingencias		N/A	N/A	N/A	N/A	N/A	N/A	1,300,000	0	0	0.00%	0.00%
308	ADEFAS		N/A	N/A	N/A	N/A	N/A	N/A	604,400,000	122,532,965	122,532,965	20.27%	100.00%
3	Secretaría de Finanzas		N/A	N/A	N/A	N/A	N/A	N/A	604,400,000	122,532,965	122,532,965	20.27%	100.00%
1	Adeudos de Ejercicios Anteriores		N/A	N/A	N/A	N/A	N/A	N/A	604,400,000	122,532,965	122,532,965	20.27%	100.00%
TOTALES			N/A	N/A	N/A	N/A	N/A	N/A	1,373,209,943	133,820,017	133,820,017	9.75%	100.00%
TOTAL Estrategia 1			Varios	54	60	60	111.11%	100.00%	7,893,030,575	7,639,561,985	7,639,561,985	96.79%	100.00%

Fuente de la Información Programática: Sistema Integral de Información para la Planeación (SIPLAN).
Fuente de la Información Presupuestal: Sistema Integral de Información Financiera (SIIF).

III.II Programática

Cuenta Pública 2023
Poder Ejecutivo del Estado de Zacatecas
Programas y Proyectos de Inversión
Del 01 de enero al 31 de diciembre 2023

Principio Rector	Descripción
1	Hacia una Nueva Gobernanza
Política Pública	Descripción
4	Finanzas sanas
Estrategia	Descripción
2	Implementar medidas féreas de contención, supervisión y control del gasto administrativo, para reorientar el gasto de gobierno a fines sociales y a inversión productiva.



No. de Comp.	Programa Presupuestario		Información Programática					Información Presupuestal				
	Dependencia / Entidad		Meta Anual 2023		Real Obtenida	% de Avance Respecto a:		Comportamiento Anual 2023			% de Variación Respecto a:	
	Componente		Proyectada	Modificada		Meta Proyectada	Meta Modificada	Aprobado	Modificado	Devengado	Aprobado 2023	Modificado 2023
35	Administración oportuna de los recursos de la Secretaría de manera eficiente		29,303	29,361	30,063	102.59%	102.39%	142,961,957	135,953,905	135,953,905	95.10%	100.00%
3	Secretaría de Finanzas		29,303	29,361	30,063	102.59%	102.39%	142,961,957	135,953,905	135,953,905	95.10%	100.00%
1	Fortalecimiento de la gestión de la SEFIN.		60	60	60	100.00%	100.00%	13,386,481	23,304,708	23,304,708	174.09%	100.00%
2	Programas presupuestarios enfocados al logro de resultados para la toma de decisiones		12	12	12	100.00%	100.00%	1,340,830	807,708	807,708	60.24%	100.00%
3	Solicitudes de acceso a la información y de protección de los datos personales, que hayan formulado a los sujetos obligados.		300	360	425	141.67%	118.06%	1,516,211	1,427,958	1,427,958	94.18%	100.00%
4	Estrategias de comunicación pública y fortalecimiento de la imagen institucional.		1,000	1,000	1,000	100.00%	100.00%	616,790	767,178	767,178	124.38%	100.00%
5	Recursos asignados a la Secretaría eficientemente		800	800	800	100.00%	100.00%	98,152,792	79,943,762	79,943,762	81.45%	100.00%
6	Coordinar y gestionar el soporte técnico y desarrollo de sistemas de información mediante el adecuado soporte de los sistemas.		26,063	26,063	26,468	101.55%	101.55%	11,512,516	15,401,469	15,401,469	133.78%	100.00%
7	Decretos, reglamentos y atención de asuntos jurídicos de acuerdo a la competencia de la Secretaría.		374	374	481	128.61%	128.61%	8,560,319	7,448,034	7,448,034	87.01%	100.00%
8	Leyes, reglamentos y normas (artículos) aplicables en cumplimiento de la norma.		150	150	183	122.00%	122.00%	*	*	*	*	*
9	Entrega de información requerida por los entes fiscalizadores para dar cumplimiento a los términos establecidos por la Ley aplicable.		26	24	24	92.31%	100.00%	1,797,091	1,533,154	1,533,154	85.31%	100.00%
10	Seguimiento de información requerida por los entes fiscalizadores para dar cumplimiento a los términos establecidos por la Ley aplicable.		12	12	12	100.00%	100.00%	850,688	664,697	664,697	78.14%	100.00%
11	Integración, investigación y propuesta de procedimientos, instrumentos y metodologías, que regulen el control y ejecución de los trámites y servicios que se realizan a fin de fortalecer el cumplimiento de las obligaciones.		420	420	512	121.90%	121.90%	1,698,709	1,595,207	1,595,207	93.91%	100.00%
12	Integración de la Información para el seguimiento de la Evaluación del PBR y del SED y participar en la coordinación y seguimiento al Programa Anual de Evaluación		30	30	30	100.00%	100.00%	1,694,510	1,532,471	1,532,471	90.44%	100.00%
13	Proyectos aplicables, incluidos en el anteproyecto de Egresos del Estado.		55	55	55	100.00%	100.00%	1,537,022	1,474,038	1,474,038	95.90%	100.00%
14	Integración de Proyectos incluidos en el Presupuesto de Egresos		1	1	1	100.00%	100.00%	297,998	53,522	53,522	17.96%	100.00%
TOTALES			29,303	29,361	30,063	102.59%	102.39%	142,961,957	135,953,905	135,953,905	95.10%	100.00%

Fuente de la Información Programática: Sistema Integral de Información para la Planeación(SIPLAN).

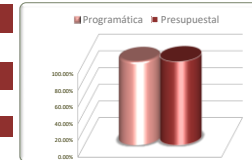
Fuente de la Información Presupuestal: Sistema Integral de Información Financiera (SIIF).

*Sin Información presupuestal/Se sobrepasaron las metas programadas, esto debido a la alta demanda de solicitudes de anuencia, respecto a la venta y/o consumo de bebidas alcohólicas dentro del estado

III.II Programática

Cuenta Pública 2023
Poder Ejecutivo del Estado de Zacatecas
Programas y Proyectos de Inversión
Del 01 de enero al 31 de diciembre 2023

Principio Rector	Descripción
1	Hacia una Nueva Gobernanza
Política Pública	Descripción
4	Finanzas sanas
Estrategia	Descripción
4	Impulsar alternativas para la disminución del costo de la deuda.



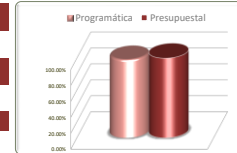
No. de Comp.	Programa Presupuestario		Información Programática					Información Presupuestal					
	Dependencia / Entidad		Unidad de Medida	Meta Anual 2023		Real Obtenida	% de Avance Respecto a:		Comportamiento Anual 2023			% de Variación Respecto a:	
	Componente			Proyectada	Modificada		Meta Proyectada	Meta Modificada	Aprobado	Modificado	Devengado	Aprobado 2023	Modificado 2023
36	Generación de información Financiera en base al sistema contable gubernamental		Actividad-Realizar	170	170	170	100.00%	100.00%	76,121,159	137,079,824	137,079,824	180.08%	100.00%
3	Secretaría de Finanzas		Actividad-Realizar	170	170	170	100.00%	100.00%	76,121,159	137,079,824	137,079,824	180.08%	100.00%
1	Coordinar los trabajos necesarios para la integración de la información contable con base en el Sistema de Integral de Información Financiera.		Actividad-Realizar	170	170	170	100.00%	100.00%	76,121,159	137,079,824	137,079,824	180.08%	100.00%
309	Saneamiento Financiero		N/A	N/A	N/A	N/A	N/A	N/A	1,023,027,960	973,483,504	973,483,504	95.16%	100.00%
3	Secretaría de Finanzas		N/A	N/A	N/A	N/A	N/A	N/A	1,023,027,960	973,483,504	973,483,504	95.16%	100.00%
1	Deuda Pública Estatal		N/A	N/A	N/A	N/A	N/A	N/A	1,023,027,960	973,483,504	973,483,504	95.16%	100.00%
TOTALES			Varios	170	170	170	100.00%	100.00%	1,099,149,119	1,110,563,327	1,110,563,327	101.04%	100.00%

Fuente de la Información Programática: Sistema Integral de Información para la Planeación(SIPLAN).
Fuente de la Información Presupuestal: Sistema Integral de Información Financiera (SIIF).

III. II Programática

Cuenta Pública 2023
Poder Ejecutivo del Estado de Zacatecas
Programas y Proyectos de Inversión
Del 01 de enero al 31 de diciembre 2023

Principio Rector	Descripción
1	Hacia una Nueva Gobernanza
Política Pública	Descripción
4	Finanzas sanas
Estrategia	Descripción
5	Reformar el sistema fiscal estatal para fortalecer sus capacidades recaudatorias, y mejorar la atención a las necesidades sociales.



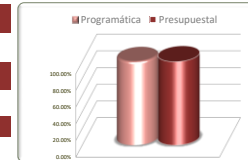
No. de Comp.	Programa Presupuestario		Información Programática					Información Presupuestal					
	Dependencia / Entidad		Unidad de Medida	Meta Anual 2023		Real Obtenida	% de Avance Respecto a:		Comportamiento Anual 2023			% de Variación Respecto a:	
	Componente			Proyectada	Modificada		Meta Proyectada	Meta Modificada	Aprobado	Modificado	Devengado	Aprobado 2023	Modificado 2023
37	Administración de los ingresos propios y transferidos		Varios	298,890	298,867	293,258	98.12%	98.12%	273,695,162	262,100,776	262,100,776	95.76%	100.00%
3	Secretaría de Finanzas		Varios	298,890	298,867	293,258	98.12%	98.12%	273,695,162	262,100,776	262,100,776	95.76%	100.00%
1	Incremento de recaudaciones de los ingresos locales del Estado		Proceso-Gestionar	12	12	12	100.00%	100.00%	41,698,571	61,058,386	61,058,386	146.43%	100.00%
2	Planear, programar, controlar y evaluar los ingresos, diseñando estrategias para el aumento de los fondos, en relación con la recaudación federal participable.		Actividad-Realizar	189,448	189,448	161,214	85.10%	85.10%	127,277,555	127,216,100	127,216,100	99.95%	100.00%
3	Gestión de Fiscalización de los actos de fiscalización de cumplimiento de obligaciones fiscales practicados		Actividad-Realizar	417	394	531	127.34%	134.77%	19,953,157	18,144,331	18,144,331	90.93%	100.00%
4	Fortalecimiento en la materia hacendaria estatal y municipal, verificando el cumplimiento que mandata la Ley de Coordinación Hacendaria del Estado de Zacatecas y sus Municipios.		Documento-Validar	48	48	51	106.25%	106.25%	4,117,003	3,847,598	3,847,598	93.46%	100.00%
5	Conformar un sistema con la información territorial relativa a la propiedad inmueble del estado con la finalidad de destinarlo para los usos que la administración pública y la sociedad requieren.		Documento-Elaborar	108,959	108,959	131,443	120.64%	120.64%	77,695,606	49,121,512	49,121,512	63.22%	100.00%
6	Lineamientos que promuevan la Política Fiscal en materia de ingresos y el seguimiento a participaciones federales para fortalecer la recaudación.		Documento-Expedir	6	6	7	116.67%	116.67%	2,953,270	2,712,849	2,712,849	91.86%	100.00%
TOTALES			Varios	298,890	298,867	293,258	98.12%	98.12%	273,695,162	262,100,776	262,100,776	95.76%	100.00%

Fuente de la Información Programática: Sistema Integral de Información para la Planeación(SIPLAN).
Fuente de la Información Presupuestal: Sistema Integral de Información Financiera (SIIF).

III. II Programática

Cuenta Pública 2023
Poder Ejecutivo del Estado de Zacatecas
Programas y Proyectos de Inversión
Del 01 de enero al 31 de diciembre 2023

Principio Rector	Descripción
1	Hacia una Nueva Gobernanza
Política Pública	Descripción
4	Finanzas sanas
Estrategia	Descripción
6	Impulsar y gestionar acciones para el saneamiento financiero del sector educativo.



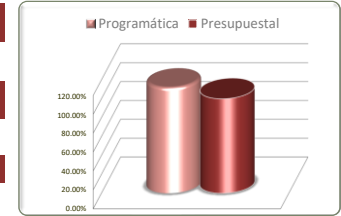
No. de Comp.	Programa Presupuestario		Información Programática					Información Presupuestal					
	Dependencia / Entidad		Unidad de Medida	Meta Anual 2023		Real Obtenida	% de Avance Respecto a:		Comportamiento Anual 2023			% de Variación Respecto a:	
	Componente			Proyectada	Modificada		Meta Proyectada	Meta Modificada	Aprobado	Modificado	Devengado	Aprobado 2023	Modificado 2023
38	Recursos Financieros del Sector Educativo		Actividad-Realizar	215	215	215	100.00%	100.00%	6,534,287	6,286,937	6,286,937	96.21%	100.00%
3	Secretaría de Finanzas		Actividad-Realizar	215	215	215	100.00%	100.00%	6,534,287	6,286,937	6,286,937	96.21%	100.00%
1	Planear, dirigir y controlar el ejercicio de los recursos financieros asignados a las instituciones del sector educativo, así como generar la información financiera, presupuestal y contable necesaria		Actividad-Realizar	215	215	215	100.00%	100.00%	6,534,287	6,286,937	6,286,937	96.21%	100.00%
310	Saneamiento al Sistema Financiero del Estado		N/A	N/A	N/A	N/A	N/A	N/A	0	479,965,361	479,965,361	0.00%	100.00%
89	Colegio de Bachilleres del Estado de Zacatecas		N/A	N/A	N/A	N/A	N/A	N/A	0	479,965,361	479,965,361	0.00%	100.00%
1	Saneamiento Financiero		N/A	N/A	N/A	N/A	N/A	N/A	0	479,965,361	479,965,361	0.00%	100.00%
TOTALES			Varios	215	215	215	100.00%	100.00%	6,534,287	486,252,298	486,252,298	7441.55%	100.00%

Fuente de la Información Programática: Sistema Integral de Información para la Planeación (SIPLAN).
Fuente de la Información Presupuestal: Sistema Integral de Información Financiera (SIIF).

III. II Programática

Cuenta Pública 2023
 Poder Ejecutivo del Estado de Zacatecas
 Programas y Proyectos de Inversión
 Del 01 de enero al 31 de diciembre 2023

Principio Rector	Descripción
1	Hacia una Nueva Gobernanza
Política Pública	Descripción
5	Participación social en la gestión pública
Estrategia	Descripción
1	



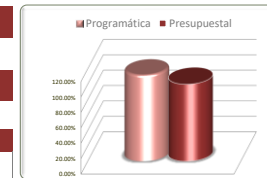
Estrategias	Información Programática						Información Presupuestal				
	Unidad de Medida	Meta Anual 2023		Real Obtenida	% de Avance Respecto a:		Comportamiento Anual 2023			% de Variación Respecto a:	
		Proyectada	Modificada		Meta Proyectada	Meta Modificada	Aprobado	Modificado	Devengado	Aprobado 2023	Modificado 2023
Mejorar las capacidades relacionales del Estado, para la mejor atención y concertación con grupos sociales.	Varios	634	574	642	101.26%	111.85%	6,110,854	5,920,408	5,920,408	96.88%	100.00%
TOTALES	Varios	634	574	642	101.26%	111.85%	6,110,854	5,920,408	5,920,408	96.88%	100.00%

Fuente de la Información Programática: Sistema Integral de Información para la Planeación(SIPLAN).
 Fuente de la Información Presupuestal: Sistema Integral de Información Financiera (SIIF).

III.II Programática

Cuenta Pública 2023
 Poder Ejecutivo del Estado de Zacatecas
 Programas y Proyectos de Inversión
 Del 01 de enero al 31 de diciembre 2023

Principio Rector	Descripción
1	Hacia una Nueva Gobernanza
Política Pública	Descripción
5	Participación social en la gestión pública
Estrategia	Descripción
1	Mejorar las capacidades relacionales del Estado, para la mejor atención y concertación con grupos sociales.



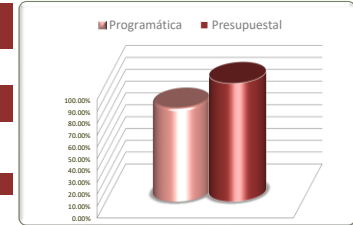
No. de Comp.	Programa Presupuestario		Información Programática					Información Presupuestal				
	Dependencia / Entidad	Unidad de Medida	Meta Anual 2023		Real Obtenida	% de Avance Respecto a:		Comportamiento Anual 2023			% de Variación Respecto a:	
	Componente		Proyectada	Modificada		Meta Proyectada	Meta Modificada	Aprobado	Modificado	Devengado	Aprobado 2023	Modificado 2023
3	Gobernanza para el Bienestar	Acuerdo-Concertar	634	574	642	101.26%	111.85%	6,110,854	5,920,408	5,920,408	96.88%	100.00%
2	Secretaría General de Gobierno	Acuerdo-Concertar	634	574	642	101.26%	111.85%	6,110,854	5,920,408	5,920,408	96.88%	100.00%
1	Participación ciudadana en los asuntos públicos fomentada	Acuerdo-Concertar	384	324	347	90.36%	107.10%	632,408	868,793	868,793	137.38%	100.00%
2	Políticas públicas para el bienestar y la eficiencia generada	Acuerdo-Concertar	250	250	295	118.00%	118.00%	5,478,446	5,051,614	5,051,614	92.21%	100.00%
TOTALES		Varios	634	574	642	101.26%	111.85%	6,110,854	5,920,408	5,920,408	96.88%	100.00%

Fuente de la Información Programática: Sistema Integral de Información para la Planeación(SIPLAN).
 Fuente de la Información Presupuestal: Sistema Integral de Información Financiera (SIIF).

III.II Programática

Cuenta Pública 2023
Poder Ejecutivo del Estado de Zacatecas
Programas y Proyectos de Inversión
Del 01 de enero al 31 de diciembre 2023

Principio Rector	Descripción
2	Bienestar para Todos
Política Pública	Descripción
1, 2, 3, 4, 5, 6, 7, 8, 9, 10	
Estrategia	Descripción



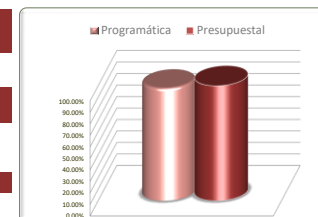
Política Pública	Unidad de Medida	Información Programática					Información Presupuestal				
		Meta Anual 2023		Real Obtenida	% de Avance Respecto a:		Comportamiento Anual 2023			% de Variación Respecto a:	
		Proyectada	Modificada		Meta Proyectada	Meta Modificada	Aprobado	Modificado	Devengado	Aprobado 2023	Modificado 2023
Educación para una sociedad igualitaria y con identidad	Varios	1,613,232	1,452,420	1,420,166	88.03%	97.78%	12,677,220,925	14,371,873,014	14,371,873,014	113.37%	100.00%
Salud para el bienestar	Varios	2,224,460	2,119,643	1,315,639	59.14%	62.07%	3,827,702,907	4,727,278,089	4,727,278,089	123.50%	100.00%
Infraestructura básica para combatir el rezago social	Varios	1,240	1,240	976	78.71%	78.71%	549,290,232	813,222,569	813,222,569	148.05%	100.00%
Desarrollo urbano y vivienda para la integración social	Varios	52,848	34,952	39,984	75.66%	114.40%	263,224,892	309,339,432	309,339,432	117.52%	100.00%
Deporte para todos	Varios	21,747	11,948	21,533	99.02%	180.22%	122,876,822	127,736,292	127,736,292	103.95%	100.00%
Desarrollo cultural para la convivencia social	Varios	3,660	1,711	1,842	50.33%	107.66%	173,076,474	186,272,720	186,272,720	107.62%	100.00%
Integración de la comunidad migrante	Varios	7,167	7,096	9,394	131.07%	132.38%	53,169,846	32,797,361	32,797,361	61.68%	100.00%
Sostenibilidad del agua y medio ambiente	Varios	3,545	3,541	3,541	99.89%	100.00%	246,443,602	250,034,549	250,034,549	101.46%	100.00%
Atención a Grupos Vulnerables	Varios	4,129,162	430,795	381,607	9.24%	88.58%	790,979,428	879,712,973	879,712,973	111.22%	100.00%
Mujeres Zacatecanas Transformado la Historia	Varios	6,131	6,131	25,320	412.98%	412.98%	50,708,344	67,293,722	67,293,722	132.71%	100.00%
TOTALES	Varios	8,063,192	4,069,477	3,220,002	39.93%	79.13%	18,754,693,472	21,765,560,722	21,765,560,722	116.05%	100.00%

Fuente de la Información Programática: Sistema Integral de Información para la Planeación (SIPLAN).
Fuente de la Información Presupuestal: Sistema Integral de Información Financiera (SIIF).

III.II Programática

Cuenta Pública 2023
Poder Ejecutivo del Estado de Zacatecas
Programas y Proyectos de Inversión
Del 01 de enero al 31 de diciembre 2023

Principio Rector	Descripción
2	Bienestar para Todos
Política Pública	Descripción
1	Educación para una sociedad igualitaria y con identidad
Estrategia	Descripción
1,2,3,4,5,6,7	



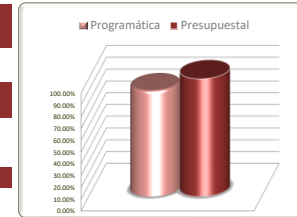
Estrategias	Unidad de Medida	Información Programática					Información Presupuestal				
		Meta Anual 2023		Real Obtenida	% de Avance Respecto a:		Comportamiento Anual 2023			% de Variación Respecto a:	
		Proyectada	Modificada		Meta Proyectada	Meta Modificada	Aprobado	Modificado	Devengado	Aprobado 2023	Modificado 2023
Ampliar la cobertura de programas federales para becas y apoyos para la educación, a fin de favorecer la inclusión y permanencia de los estudiantes.	Varios	411,446	459,694	412,725	100.31%	89.78%	260,567,386	314,347,405	314,347,405	120.64%	100.00%
Dignificar la infraestructura educativa para mejorar el sentido de la pertenencia y el bienestar de la comunidad escolar.	Varios	1,330	1,738	1,215	91.35%	69.91%	392,999,789	525,568,131	525,568,131	133.73%	100.00%
Fortalecer la integración de Zacatecas en el plan educativo nacional, para conjuntar los esfuerzos que permitan alcanzar mejores resultados.	Varios	1,054,757	814,103	819,461	77.69%	100.66%	10,638,018,574	11,826,827,971	11,826,827,971	111.18%	100.00%
Impulsar el fortalecimiento de las instituciones formadoras y de capacitación docente y para el trabajo, para mejorar la preparación docente.	Varios	8,622	30,247	34,280	397.59%	113.33%	377,640,982	465,513,105	465,513,105	123.27%	100.00%
Vincular la educación media y superior al sistema productivo para mejorar la competitividad estatal.	Varios	64,860	72,230	78,104	120.42%	108.13%	419,922,694	564,182,818	564,182,818	134.35%	100.00%
Diseñar e implementar programas compensatorios para impulsar las políticas de género e inclusión en la educación.	Varios	70,848	74,224	74,216	104.75%	99.99%	586,676,947	674,180,020	674,180,020	114.92%	100.00%
Atender las desigualdades generadas por la pandemia en materia de conectividad y equipos tecnológicos en las escuelas, para disminuir los niveles de exclusión.	Varios	1,369	184	165	12.05%	89.67%	1,394,553	1,253,564	1,253,564	89.89%	100.00%
TOTALES	Varios	1,613,232	1,452,420	1,420,166	88.03%	97.78%	12,677,220,925	14,371,873,014	14,371,873,014	113.37%	100.00%

Fuente de la Información Programática: Sistema Integral de Información para la Planeación(SIPLAN).
Fuente de la Información Presupuestal: Sistema Integral de Información Financiera (SIIF).

III.II Programática

Cuenta Pública 2023
Poder Ejecutivo del Estado de Zacatecas
Programas y Proyectos de Inversión
Del 01 de enero al 31 de diciembre 2023

Principio Rector	Descripción
2	Bienestar para Todos
Política Pública	Descripción
1	Educación para una sociedad igualitaria y con identidad
Estrategia	Descripción
1	Ampliar la cobertura de programas federales para becas y apoyos para la educación, a fin de favorecer la inclusión y permanencia de los estudiantes.



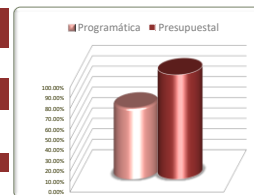
No. de Comp.	Programa Presupuestario		Información Programática					Información Presupuestal					
	Dependencia / Entidad		Unidad de Medida	Meta Anual 2023		Real Obtenida	% de Avance Respecto a:		Comportamiento Anual 2023			% de Variación Respecto a:	
	Componente			Proyectada	Modificada		Meta Proyectada	Meta Modificada	Aprobado	Modificado	Devengado	Aprobado 2023	Modificado 2023
87	Apoyos Educativos		Beca-Otorgar	7,187	11,408	10,642	148.07%	93.29%	27,652,544	37,931,270	37,931,270	137.17%	100.00%
10	Secretaría de Educación		Beca-Otorgar	7,187	11,408	10,642	148.07%	93.29%	27,652,544	37,931,270	37,931,270	137.17%	100.00%
1	Becas complementarias para alumnas y alumnos de educación básica entregadas		Beca-Otorgar	6,087	3,469	3,469	56.99%	100.00%	9,926,554	14,489,600	14,489,600	145.97%	100.00%
2	Becas y apoyos complementarios para alumnas y alumnos educación superior entregados		Beca-Otorgar	1,000	1,377	1,381	138.10%	100.29%	17,725,990	14,042,070	14,042,070	79.22%	100.00%
3	Becas entregadas a las hijas e hijos de los trabajadores de la educación sindicalizados		Beca-Otorgar	100	6,562	5,792	5792.00%	88.27%	0	9,399,600	9,399,600	0.00%	100.00%
88	Apoyos para prestadores de servicio		Apoyo-Otorgar	1,658	1,037	1,010	60.92%	97.40%	24,816,385	37,256,946	37,256,946	150.13%	100.00%
10	Secretaría de Educación		Apoyo-Otorgar	1,658	1,037	1,010	60.92%	97.40%	24,816,385	37,256,946	37,256,946	150.13%	100.00%
1	Apoyos para prestadores de servicio de educación básica		Apoyo-Otorgar	1,616	995	968	59.90%	97.29%	24,816,385	36,725,607	36,725,607	147.99%	100.00%
2	Apoyos para prestadores de servicio de educación media		Apoyo-Otorgar	42	42	42	100.00%	100.00%	0	531,339	531,339	0.00%	100.00%
149	Apoyos Educativos para el Bienestar		Apoyo-Otorgar	402,600	447,248	401,072	99.62%	89.68%	183,715,660	173,897,795	173,897,795	94.66%	100.00%
11	Secretaría de Desarrollo Social		Apoyo-Otorgar	402,600	447,248	401,072	99.62%	89.68%	183,715,660	173,897,795	173,897,795	94.66%	100.00%
1	Apoyo en especie para estudiantes de los niveles primaria y secundaria otorgados.		Apoyo-Otorgar	268,400	267,248	224,403	83.61%	83.97%	92,126,394	83,782,849	83,782,849	90.94%	100.00%
2	Apoyo económico para estudiantes de los niveles primaria y secundaria.		Apoyo-Otorgar	134,200	180,000	176,669	131.65%	98.15%	91,589,266	90,114,946	90,114,946	98.39%	100.00%
177	Proyecto Estratégico de Educación Integral de Calidad		Proceso-Realizar	1	1	1	100%	100%	24,382,797	65,261,395	65,261,395	267.65%	100.00%
79	Universidad Politécnica de Zacatecas		Proceso-Realizar	1	1	1	100%	100%	24,382,797	65,261,395	65,261,395	267.65%	100.00%
1	Competitividad de nuestros egresados asegurada.		Proceso-Realizar	1	1	1	100%	100%	24,382,797	65,261,395	65,261,395	267.65%	100.00%
TOTALES			Varios	411,446	459,694	412,725	100.31%	89.78%	260,567,386	314,347,405	314,347,405	120.64%	100.00%

Fuente de la Información Programática: Sistema Integral de Información para la Planeación(SIPLAN).
Fuente de la Información Presupuestal: Sistema Integral de Información Financiera (SIIF).
Proyecto Estratégico de Educación Integral de Calidad programáticamente está en la 2.1.5

III.II Programática

Cuenta Pública 2023
 Poder Ejecutivo del Estado de Zacatecas
 Programas y Proyectos de Inversión
 Del 01 de enero al 31 de diciembre 2023

Principio Rector	Descripción
2	Bienestar para Todos
Política Pública	Descripción
1	Educación para una sociedad igualitaria y con identidad
Estrategia	Descripción
2	Dignificar la infraestructura educativa para mejorar el sentido de la pertenencia y el bienestar de la comunidad escolar.



No. de Comp.	Programa Presupuestario		Información Programática					Información Presupuestal					
	Dependencia / Entidad		Unidad de Medida	Meta Anual 2023		Real Obtenida	% de Avance Respecto a:		Comportamiento Anual 2023			% de Variación Respecto a:	
	Componente			Proyectada	Modificada		Meta Proyectada	Meta Modificada	Aprobado	Modificado	Devengado	Aprobado 2023	Modificado 2023
	Componente		Proyectada	Modificada	Meta Proyectada	Meta Modificada	Aprobado	Modificado	Devengado	Aprobado 2023	Modificado 2023		
*1	Calidad educativa del ITSZaS para la vinculación efectiva con los sectores productivos		Varios	761	761	663	87.12%	87.12%	-	-	-	-	-
83	Instituto Tecnológico Superior de Tlaltenango		Varios	761	761	663	87.12%	87.12%	-	-	-	-	-
1	Alumnos(as) de educación superior atendidos.		Alumno-Atender	710	710	613	86.34%	86.34%	-	-	-	-	-
2	Docentes reconocidos, actualizados y/o formados.		Docente-Capacitar	36	36	36	100.00%	100.00%	-	-	-	-	-
3	Programas y procesos evaluados.		Certificación-Especificar	9	9	8	88.89%	88.89%	-	-	-	-	-
4	Proyectos de investigación y desarrollo tecnológico realizados.		Proyecto-Elaborar	5	5	5	100.00%	100.00%	-	-	-	-	-
5	Gestión Institucional con transparencia y rendición de cuentas lograda.		Programa-Implementar	1	1	1	100.00%	100.00%	-	-	-	-	-
83	Espacios Educativos		Escuela-Atender	260	628	201	77.31%	32.01%	31,097,984	32,120,483	32,120,483	103.29%	100.00%
10	Secretaría de Educación		Escuela-Atender	260	628	201	77.31%	32.01%	31,097,984	32,120,483	32,120,483	103.29%	100.00%
1	Espacios Educativos de educación básica atendidos		Escuela-Atender	200	610	197	98.50%	32.30%	30,961,876	30,178,313	30,178,313	97.47%	100.00%
2	Espacios Educativos para educación media atendidos en la Nueva Gobernanza		Escuela-Atender	60	18	4	6.67%	22.22%	136,108	1,942,170	1,942,170	1426.93%	100.00%
111	Operación del Instituto Tecnológico Superior de Jerez.		Varios	10	10	10	100.00%	100.00%	16,213,266	18,920,044	18,920,044	116.69%	100.00%
86	Instituto Tecnológico Superior de Jerez		Varios	10	10	10	100.00%	100.00%	16,213,266	18,920,044	18,920,044	116.69%	100.00%
1	Talleres teórico - prácticos equipados.		Taller-Realizar	4	4	4	100.00%	100.00%	16,213,266	18,920,044	18,920,044	116.69%	100.00%
2	Trabajadores comprometidos y con sentido de pertenencia hacia la Institución.		Documento-Tramitar	6	6	6	100.00%	100.00%	-	-	-	-	-
162	Dignificación de la infraestructura educativa para lograr el bienestar de la comunidad escolar de nivel básico.		Varios	167	244	244	146.11%	100.00%	248,850,980	357,424,740	357,424,740	143.63%	100.00%
75	Instituto Zacatecano de Construcción de Escuelas		Varios	167	244	244	146.11%	100.00%	248,850,980	357,424,740	357,424,740	143.63%	100.00%
1	Construcción de Infraestructura educativa en nivel básico ejecutada.		Obra-Realizar	67	86	86	128.36%	100.00%	174,171,661	292,526,805	292,526,805	167.95%	100.00%
2	Rehabilitación de Infraestructura educativa en nivel básico ejecutada.		Obra-Realizar	65	94	94	144.62%	100.00%	72,199,180	62,854,796	62,854,796	87.06%	100.00%
3	Equipamiento de espacios educativos realizados.		Aula-Equipar	35	64	64	182.86%	100.00%	2,480,139	2,043,139	2,043,139	82.38%	100.00%
TOTAL Hoja 1/2			Varios	1,198	1,643	1,118	93.32%	68.05%	296,162,230	408,465,268	408,465,268	137.92%	100.00%

Fuente de la Información Programática: Sistema Integral de Información para la Planeación(SIPLAN).

Fuente de la Información Presupuestal: Sistema Integral de Información Financiera (SIF).

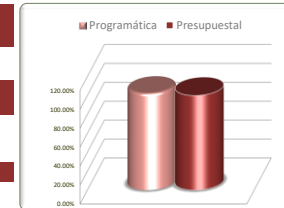
Programa Presupuestario 1 Calidad educativa del ITSZaS para la vinculación efectiva con los sectores productivos presupuestalmente está en la 2.1.3

*Sin Información presupuestal/Se tenían programadas la III y IV Sesión de Juntas de Gobierno y por cuestiones de agenda fueran suspendidas por las autoridades correspondientes hasta nuevo aviso, por tal motivo se encuentra en Proceso de Autorización por Junta de Gobierno el Manual Organización y el Reglamento Interno de Trabajo

III. II Programática

Cuenta Pública 2023
Poder Ejecutivo del Estado de Zacatecas
Programas y Proyectos de Inversión
Del 01 de enero al 31 de diciembre 2023

Principio Rector	Descripción
2	Bienestar para Todos
Política Pública	Descripción
1	Educación para una sociedad igualitaria y con identidad
Estrategia	Descripción
2	Dignificar la infraestructura educativa para mejorar el sentido de la pertenencia y el bienestar de la comunidad escolar.



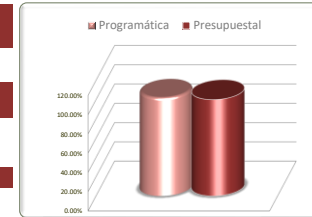
No. de Comp.	Programa Presupuestario	Información Programática						Información Presupuestal				
	Dependencia / Entidad	Unidad de Medida	Meta Anual 2023		Real Obtenida	% de Avance Respecto a:		Comportamiento Anual 2023			% de Variación Respecto a:	
	Componente		Proyectada	Modificada		Meta Proyectada	Meta Modificada	Aprobado	Modificado	Devengado	Aprobado 2023	Modificado 2023
164	Dignificación de la infraestructura educativa para lograr el bienestar de la comunidad escolar de nivel Media Superior.	Varios	23	14	16	69.57%	114.29%	12,255,722	17,352,369	17,352,369	141.59%	100.00%
75	Instituto Zacatecano de Construcción de Escuelas	Varios	23	14	16	69.57%	114.29%	12,255,722	17,352,369	17,352,369	141.59%	100.00%
1	Construcción de Infraestructura educativa en nivel media superior ejecutada.	Obra-Realizar	9	5	7	77.78%	140.00%	7,925,265	13,405,103	13,405,103	169.14%	100.00%
2	Rehabilitación de Infraestructura educativa en nivel media superior ejecutada.	Obra-Realizar	6	6	6	100.00%	100.00%	2,782,018	2,532,018	2,532,018	91.01%	100.00%
3	Equipamiento de espacios educativos realizados.	Aula-Equipar	8	3	3	37.50%	100.00%	1,548,439	1,415,248	1,415,248	91.40%	100.00%
165	Dignificación de la infraestructura educativa para lograr el bienestar de la comunidad escolar de nivel Superior.	Varios	53	25	25	47.17%	100.00%	61,614,114	76,820,832	76,820,832	124.68%	100.00%
75	Instituto Zacatecano de Construcción de Escuelas	Varios	53	25	25	47.17%	100.00%	61,614,114	76,820,832	76,820,832	124.68%	100.00%
1	Construcción de Infraestructura educativa en nivel superior ejecutada.	Obra-Realizar	27	12	12	44.44%	100.00%	42,216,410	64,730,385	64,730,385	153.33%	100.00%
2	Rehabilitación de Infraestructura educativa en nivel superior ejecutada.	Obra-Realizar	3	10	10	333.33%	100.00%	18,011,900	11,308,799	11,308,799	62.79%	100.00%
3	Equipamiento de espacios educativos realizados.	Aula-Equipar	23	3	3	13.04%	100.00%	1,385,804	781,648	781,648	56.40%	100.00%
166	Coadyuvar administrativamente en los procesos para la dignificación de la Infraestructura en Espacios Educativos para el Bienestar de la comunidad escolar.	Informe-Elaborar	56	56	56	100.00%	100.00%	22,967,723	22,929,663	22,929,663	99.83%	100.00%
75	Instituto Zacatecano de Construcción de Escuelas	Informe-Elaborar	56	56	56	100.00%	100.00%	22,967,723	22,929,663	22,929,663	99.83%	100.00%
1	Procesos para administrar de forma eficiente los recursos humanos, materiales y financieros desarrollados.	Informe-Elaborar	24	24	24	100.00%	100.00%	22,058,141	22,079,225	22,079,225	100.10%	100.00%
2	Procesos de trámites para la operatividad y defensa jurídica del Instituto realizados.	Informe-Elaborar	20	20	20	100.00%	100.00%	867,148	808,004	808,004	93.18%	100.00%
3	Acceso a la información pública y protección de datos personales desarrollado.	Informe-Elaborar	8	8	8	100.00%	100.00%	42,434	42,434	42,434	100.00%	100.00%
4	Modelo para la Igualdad entre Mujeres y Hombres implementado	Informe-Elaborar	4	4	4	100.00%	100.00%	*	*	*	*	*
TOTAL Hoja 2/2		Varios	132	95	97	73.48%	102.11%	96,837,559	117,102,864	117,102,864	120.93%	100.00%
TOTAL Estrategia 2		Varios	1,330	1,738	1,215	91.35%	69.91%	392,999,789	525,568,131	525,568,131	133.73%	100.00%

Fuente de la Información Programática: Sistema Integral de Información para la Planeación (SIPLAN).
Fuente de la Información Presupuestal: Sistema Integral de Información Financiera (SIIF).
*Sin información presupuestal

III.II Programática

Cuenta Pública 2023
Poder Ejecutivo del Estado de Zacatecas
Programas y Proyectos de Inversión
Del 01 de enero al 31 de diciembre 2023

Principio Rector	Descripción
2	Bienestar para Todos
Política Pública	Descripción
1	Educación para una sociedad igualitaria y con identidad
Estrategia	Descripción
3	Fortalecer la integración de Zacatecas en el plan educativo nacional, para conjuntar los esfuerzos que permitan alcanzar mejores resultados.

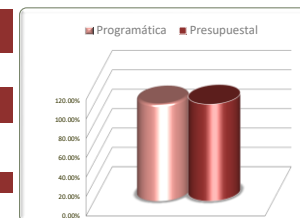


No. de Comp.	Programa Presupuestario		Información Programática					Información Presupuestal					
	Dependencia / Entidad		Unidad de Medida	Meta Anual 2023		Real Obtenida	% de Avance Respecto a:		Comportamiento Anual 2023			% de Variación Respecto a:	
	Componente			Proyectada	Modificada		Meta Proyectada	Meta Modificada	Aprobado	Modificado	Devengado	Aprobado 2023	Modificado 2023
1	Calidad educativa del ITSzAs para la vinculación efectiva con los sectores productivos		Alumno-Atender	710	710	613	86.34%	86.34%	18,001,927	19,236,429	19,236,429	106.86%	100.00%
83	Instituto Tecnológico Superior de Tlaltenango		Alumno-Atender	710	710	613	86.34%	86.34%	18,001,927	19,236,429	19,236,429	106.86%	100.00%
1	Alumnos(as) de educación superior atendidos.		Alumno-Atender	710	710	613	86.34%	86.34%	18,001,927	19,236,429	19,236,429	106.86%	100.00%
30	Operación de la Escuela Estatal de Conservación		Taller-Realizar	10	10	8	80.00%	80.00%	3,545,600	4,861,143	4,861,143	137.10%	100.00%
88	Escuela de Conservación y Restauración de Zacatecas "Refugio Reyes"		Taller-Realizar	10	10	8	80.00%	80.00%	3,545,600	4,861,143	4,861,143	137.10%	100.00%
1	Talleres teórico - prácticos equipados		Taller-Realizar	4	4	3	75.00%	75.00%	3,545,600	4,861,143	4,861,143	137.10%	100.00%
2	Trabajadores comprometidos y con sentido de pertenencia hacia la institución		Alumno-Atender	6	6	5	83.33%	83.33%	-	-	-	-	-
51	Formación de estudiantes con perfil científico y tecnológico CECYTEZ-EMSAD		Alumno-Beneficiario	8,218	8,218	8,218	100.00%	100.00%	103,105,119	434,735,282	434,735,282	421.64%	100.00%
91	Colegio de Estudios Científicos y Tecnológicos del Estado de Zacatecas		Alumno-Beneficiario	8,218	8,218	8,218	100.00%	100.00%	103,105,119	434,735,282	434,735,282	421.64%	100.00%
1	Servicios educativos para formar estudiantes en los planteles del Colegio de Estudios Científicos y Tecnológicos proporcionados.		Alumno-Beneficiario	4,298	4,298	4,298	100.00%	100.00%	103,105,119	434,735,282	434,735,282	421.64%	100.00%
2	Servicios educativos para formar estudiantes en los centros de Educación Media Superior a distancia implementados.		Alumno-Atender	3,920	3,920	3,920	100.00%	100.00%	-	-	-	-	-
75	Educación Inicial y Preescolar		Niño (a)-Atender	62,865	62,582	64,055	101.89%	102.35%	1,532,209,444	1,743,799,353	1,743,799,353	113.81%	100.00%
10	Secretaría de Educación		Niño (a)-Atender	62,865	62,582	64,055	101.89%	102.35%	1,532,209,444	1,743,799,353	1,743,799,353	113.81%	100.00%
1	Centros de Educación Inicial Atendidos		Niño (a)-Atender	734	628	671	91.42%	106.85%	167,120,386	266,840,507	266,840,507	159.67%	100.00%
2	Centros de Educación preescolar Atendidos		Niño (a)-Atender	62,131	61,954	63,384	102.02%	102.31%	1,365,089,058	1,476,958,846	1,476,958,846	108.20%	100.00%
TOTAL Hoja 1/3			Varios	71,803	71,520	72,894	101.52%	101.92%	1,656,862,090	2,202,632,207	2,202,632,207	132.94%	100.00%

Fuente de la Información Programática: Sistema Integral de Información para la Planeación(SIPLAN).
Fuente de la Información Presupuestal: Sistema Integral de Información Financiera (SIIF).
Programa Presupuestario 1. Calidad educativa del ITSzAs para la vinculación efectiva con los sectores productivos programáticamente está en la 2.1.2
*Sin Información presupuestal/Ya se cuenta con el Registro Patronal del IMSS y Manual Organizacional registrado
*Sin información presupuestal/Esta meta se cumplió en el tercer trimestre del año en curso.

Cuenta Pública 2023
 Poder Ejecutivo del Estado de Zacatecas
 Programas y Proyectos de Inversión
 Del 01 de enero al 31 de diciembre 2023

Principio Rector	Descripción
2	Bienestar para Todos
Política Pública	Descripción
1	Educación para una sociedad igualitaria y con identidad
Estrategia	Descripción
3	Fortalecer la integración de Zacatecas en el plan educativo nacional, para conjuntar los esfuerzos que permitan alcanzar mejores resultados.



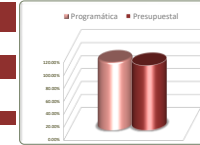
No. de Comp.	Programa Presupuestario		Información Programática					Información Presupuestal					
	Dependencia / Entidad		Unidad de Medida	Meta Anual 2023		Real Obtenida	% de Avance Respecto a:		Comportamiento Anual 2023			% de Variación Respecto a:	
	Componente			Proyectada	Modificada		Meta Proyectada	Meta Modificada	Aprobado	Modificado	Devengado	Aprobado 2023	Modificado 2023
77	Educación Básica		Niño (a)-Atender	502,108	514,038	515,488	102.66%	100.28%	7,359,510,223	7,759,534,960	7,759,534,960	105.44%	100.00%
10	Secretaría de Educación		Niño (a)-Atender	502,108	514,038	515,488	102.66%	100.28%	7,359,510,223	7,759,534,960	7,759,534,960	105.44%	100.00%
1	Escuelas de Educación Primaria atendidas		Niño (a)-Atender	182,966	180,882	181,852	99.39%	100.54%	3,797,001,294	4,140,961,503	4,140,961,503	109.06%	100.00%
2	Escuelas de Educación Secundaria atendidas		Niño (a)-Atender	83472	83272	83272	99.76%	100.00%	3,201,775,710	3,222,615,650	3,222,615,650	100.65%	100.00%
3	Servicios de Educación Física en Educación Básica proporcionados		Niño (a)-Atender	235,670	249,884	250,364	106.23%	100.19%	360,733,219	395,957,806	395,957,806	109.76%	100.00%
79	Servicios Educativos Complementarios		Varios	463,662	193,538	192,768	41.58%	99.60%	44,063,941	64,970,567	64,970,567	147.45%	100.00%
10	Secretaría de Educación		Varios	463,662	193,538	192,768	41.58%	99.60%	44,063,941	64,970,567	64,970,567	147.45%	100.00%
1	Programas para el desarrollo y evaluación educativa fomentados		Niño (a)-Atender	61,051	53,980	53,210	87.16%	98.57%	134,047	3,160,146	3,160,146	2357.49%	100.00%
2	Acciones en la educación para el bienestar de las alumnas y los alumnos de educación básica en la Nueva Gobernanza operados		Niño (a)-Atender	304,220	36,527	36,527	12.01%	100.00%	28,696,619	29,151,003	29,151,003	101.58%	100.00%
3	Bibliotecas Públicas gestionadas		Biblioteca-Supervisor	13,541	15,695	15,695	115.91%	100.00%	14,924,857	32,395,044	32,395,044	217.05%	100.00%
4	Actividades Complementaria realizadas		Niño (a)-Atender	84,850	87,336	87,336	102.93%	100.00%	308,418	264,374	264,374	85.72%	100.00%
89	Regiones Educativas		Varios	2,160	9,438	9,438	436.94%	100.00%	50,115,948	50,301,013	50,301,013	100.37%	100.00%
10	Secretaría de Educación		Varios	2,160	9,438	9,438	436.94%	100.00%	50,115,948	50,301,013	50,301,013	100.37%	100.00%
1	Visitas de supervisión para identificación de problemáticas a centros de trabajo de educación básica, atendidas		Visita-Realizar	720	8,656	8,656	1202.22%	100.00%	8,502,151	8,403,247	8,403,247	98.84%	100.00%
2	Actividades programáticas de servicios educativos que permiten la operación de las escuelas, atendidas		Detección-Realizar	816	404	404	49.51%	100.00%	8,588,871	8,239,564	8,239,564	95.93%	100.00%
3	Actividades administrativas atendidas, que generan impacto de excelencia en la Nueva Escuela Mexicana		Escuela-Atender	624	378	378	60.58%	100.00%	33,024,926	33,658,202	33,658,202	101.92%	100.00%
90	Gestión Administrativa		Varios	688	688	681	98.98%	98.98%	1,176,911,339	903,631,315	903,631,315	76.78%	100.00%
10	Secretaría de Educación		Varios	688	688	681	98.98%	98.98%	1,176,911,339	903,631,315	903,631,315	76.78%	100.00%
1	Administración de servicios educativos realizados		Programa-Coordinar	432	432	432	100.00%	100.00%	1,141,670,946	891,989,273	891,989,273	78.13%	100.00%
2	Atención administrativa para áreas adjetivas		Proceso-Realizar	256	256	249	97.27%	97.27%	35,240,393	11,642,042	11,642,042	33.04%	100.00%
TOTAL Hoja 2/3			Varios	968,618	717,702	718,375	74.16%	100.09%	8,630,601,451	8,778,437,855	8,778,437,855	101.71%	100.00%

Fuente de la Información Programática: Sistema Integral de Información para la Planeación(SIPLAN).
 Fuente de la Información Presupuestal: Sistema Integral de Información Financiera (SIF).

III.II Programática

Cuenta Pública 2023
Poder Ejecutivo del Estado de Zacatecas
Programas y Proyectos de Inversión
Del 01 de enero al 31 de diciembre 2023

Principio Rector	Descripción
2	Bienestar para Todos
Política Pública	Descripción
1	Educación para una sociedad igualitaria y con identidad
Estrategia	Descripción
3	Fortalecer la integración de Zacatecas en el plan educativo nacional, para conjuntar los esfuerzos que permitan alcanzar mejores resultados.



No. de Comp.	Programa Presupuestario		Información Programática					Información Presupuestal					
	Dependencia / Entidad	Unidad de Medida	Meta Anual 2023		Real Obtenida	% de Avance Respecto a:		Comportamiento Anual 2023			% de Variación Respecto a:		
	Componente		Proyectada	Modificada		Meta Proyectada	Meta Modificada	Aprobado	Modificado	Devengado	Aprobado 2023	Modificado 2023	
95	Educación para Adultos	Usuario-Atender	85,841	96,103	100,785	117.41%	104.87%	85,184,069	97,792,662	97,792,662	114.80%	100.00%	
72	Instituto Zacatecano de Educación para Adultos	Usuario-Atender	85,841	96,103	100,785	117.41%	104.87%	85,184,069	97,792,662	97,792,662	114.80%	100.00%	
1	Servicios educativos de nivel inicial, primaria y secundaria otorgados a la población de 15 años y más en condición de rezago educativo	Usuario-Atender	11,250	13,260	17,912	159.22%	135.08%	85,184,069	97,792,662	97,792,662	114.80%	100.00%	
2	Servicios educativos de nivel inicial, primaria y secundaria otorgados a la población de 15 años y más en condición de rezago educativo, teniendo en cuenta la Perspectiva de Género	Usuario-Atender	3,100	6,500	7,929	255.77%	121.58%	-	-	-	-	-	
3	Servicios educativos de nivel inicial, primaria y secundaria otorgados a los Grupos Prioritarios en situación de vulnerabilidad: Adultos Mayores, Jóvenes de 15 a 29 años, Niñas, Niños y Adolescentes	Usuario-Atender	4,110	5,721	12,553	305.43%	219.42%	-	-	-	-	-	
4	Exámenes acreditados en cualquier formato que permite reconocer las habilidades y conocimientos que ha adquirido un usuario	Usuario-Atender	53,681	54,122	44,970	83.77%	83.09%	-	-	-	-	-	
5	Documento oficial entregado por única vez a los usuarios que concluyen algún nivel	Usuario-Atender	13,700	16,500	17,421	127.16%	105.58%	-	-	-	-	-	
105	Consolidación del servicio educativo de nivel superior prestado por el Instituto Tecnológico Superior Zacatecas Occidente	Alumno-Atender	194	194	199	102.58%	102.58%	21,012,692	21,852,782	21,852,782	104.00%	100.00%	
87	Instituto Tecnológico Superior de Sombrerete	Alumno-Atender	194	194	199	102.58%	102.58%	21,012,692	21,852,782	21,852,782	104.00%	100.00%	
1	Profesionistas talentosos e innovadores formados	Alumno-Atender	180	180	183	101.67%	101.67%	21,012,692	21,852,782	21,852,782	104.00%	100.00%	
2	Recursos con enfoque de servicio al proceso académico administrados	Documento-Elaborar	12	12	12	100.00%	100.00%	-	-	-	-	-	
3	Programa con acciones que vinculan a la institución con diferentes sectores realizado	Convenio-Participar	2	2	4	200.00%	200.00%	-	-	-	-	-	
136	Servicio Educativo de Calidad del Instituto Tecnológico Superior Zacatecas Norte	Programa-Coordinar	63	63	61	96.83%	96.83%	27,193,024	30,111,681	30,111,681	110.73%	100.00%	
85	Instituto Tecnológico Superior de Rio Grande	Programa-Coordinar	63	63	61	96.83%	96.83%	27,193,024	30,111,681	30,111,681	110.73%	100.00%	
1	Programas educativos certificados o reconocidos por su calidad que contribuye al desarrollo de competencias en los estudiantes, bajo un entorno de bienestar	Programa-Coordinar	7	7	5	71.43%	71.43%	27,193,024	30,111,681	30,111,681	110.73%	100.00%	
2	Vinculación estratégica de manera eficiente en el Instituto promovida	Convenio-Participar	10	10	15	150.00%	150.00%	-	-	-	-	-	
3	Seguimiento y control de los procesos estratégico de los Sistemas de Calidad llevados a cabo	Auditoria-Realizar	6	6	2	33.33%	33.33%	-	-	-	-	-	
4	Promoción de la Planeación ejercida de manera eficiente en el Instituto	Informe-Elaborar	4	4	2	50.00%	50.00%	-	-	-	-	-	
5	Proceso administrativo del Instituto gestionado	Pago-Realizar	36	36	37	102.78%	102.78%	-	-	-	-	-	
138	Fortalecimiento del ITSJ	Programa-Elaborar	7	7	7	100.00%	100.00%	19,645,279	35,648,499	35,648,499	181.46%	100.00%	
84	Instituto Tecnológico Superior de Loreto	Programa-Elaborar	7	7	7	100.00%	100.00%	19,645,279	35,648,499	35,648,499	181.46%	100.00%	
1	Oferta de calidad educativa, cobertura y formación integral proporcionada	Programa-Elaborar	3	3	3	100.00%	100.00%	19,645,279	35,648,499	35,648,499	181.46%	100.00%	
2	Investigación, desarrollo tecnológico, vinculación y emprendimiento fortalecidos	Informe-Elaborar	2	2	2	100.00%	100.00%	-	-	-	-	-	
3	Efectividad organizacional implementada mediante procesos, leyes, normas y lineamientos	Informe-Elaborar	2	2	2	100.00%	100.00%	-	-	-	-	-	
139	Educación de excelencia	Proceso-Realizar	34	34	34	100.00%	100.00%	197,519,969	660,352,285	660,352,285	334.32%	100.00%	
89	Colegio de Bachilleres del Estado de Zacatecas	Proceso-Realizar	34	34	34	100.00%	100.00%	197,519,969	660,352,285	660,352,285	334.32%	100.00%	
1	Gestión pedagógica de calidad realizada	Proceso-Realizar	12	12	12	100.00%	100.00%	197,519,969	660,352,285	660,352,285	334.32%	100.00%	
2	Gestión académica de calidad realizada	Proceso-Realizar	12	12	12	100.00%	100.00%	-	-	-	-	-	
3	Gestión administrativa de calidad realizada	Proceso-Realizar	10	10	10	100.00%	100.00%	-	-	-	-	-	
TOTAL Hoja 33			Varios	86,139	96,401	101,086	117.35%	104.86%	350,555,033	845,757,909	845,757,909	241.26%	100.00%
TOTAL Estrategia 3			Varios	1,054,757	814,103	819,461	77.69%	100.66%	10,638,018,574	11,826,827,071	11,826,827,071	111.18%	100.00%

Fuente de la Información Programática: Sistema Integral de Información para la Planeación(SIPLAN).

Fuente de la Información Presupuestal: Sistema Integral de Información Financiera (SIIF).

*Sin Información presupuestal/Con la participación en los programas Reconocimiento de Saberes, MEViT, MEV, presencial y en línea se ha logrado cumplir la meta y rebasar la meta anual ya que se ha trabajado durante todo el año en estos programas por medio de las Figuras llamadas Personas Voluntarias Beneficiarias de Subsidio.

*Sin Información presupuestal/Se aplicaron exámenes en modalidad papel y en línea. Se tuvo buen avance respecto a la meta

*Sin Información presupuestal/Se emiten y entregan los certificados de acuerdo a las reglas de operación lo más pronto posible para beneficio del educando, por lo que se ha logrado cumplir y rebasar la meta gracias a los enlaces de cada coordinación

*Sin información presupuestal

*Sin Información presupuestal/Se firmaron 2 convenios adicionales a los que estuvieron programados inicialmente

*Sin información presupuestal

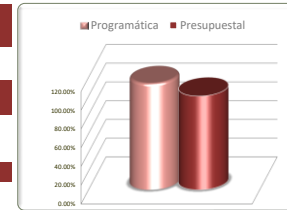
*Sin Información presupuestal/Se realizó un pago de incremento salarial

*Sin información presupuestal

III.II Programática

Cuenta Pública 2023
 Poder Ejecutivo del Estado de Zacatecas
 Programas y Proyectos de Inversión
 Del 01 de enero al 31 de diciembre 2023

Principio Rector	Descripción
2	Bienestar para Todos
Política Pública	Descripción
1	Educación para una sociedad igualitaria y con identidad
Estrategia	Descripción
4	Impulsar el fortalecimiento de las instituciones formadoras y de capacitación docente y para el trabajo, para mejorar la preparación docente.



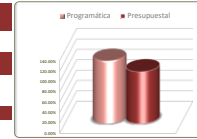
No. de Comp.	Programa Presupuestario		Información Programática					Información Presupuestal					
	Dependencia / Entidad		Unidad de Medida	Meta Anual 2023		Real Obtenida	% de Avance Respecto a:		Comportamiento Anual 2023			% de Variación Respecto a:	
	Componente			Proyectada	Modificada		Meta Proyectada	Meta Modificada	Aprobado	Modificado	Devengado	Aprobado 2023	Modificado 2023
80	Formación Docente	Docente-Capacitar	4,848	26,400	30,709	633.44%	116.32%	4,485,224	16,621,900	16,621,900	370.59%	100.00%	
10	Secretaría de Educación	Docente-Capacitar	4,848	26,400	30,709	633.44%	116.32%	4,485,224	16,621,900	16,621,900	370.59%	100.00%	
1	Programa para el Desarrollo Profesional Docente evaluados	Docente-Capacitar	2,157	18,150	22,459	1041.21%	123.74%	3,136,171	2,763,597	2,763,597	88.12%	100.00%	
2	Programa para el Desarrollo Profesional Docente atendido	Docente-Capacitar	2,391	7,750	7,750	324.13%	100.00%	1,292,341	13,807,061	13,807,061	1068.38%	100.00%	
3	Programa de profesionalización para docentes de educación media implementado	Docente-Capacitar	300	500	500	166.67%	100.00%	56,712	51,242	51,242	90.35%	100.00%	
86	Educación Superior	Varios	3,774	3,847	3,571	94.62%	92.83%	373,155,758	448,891,205	448,891,205	120.30%	100.00%	
10	Secretaría de Educación	Varios	3,774	3,847	3,571	94.62%	92.83%	373,155,758	448,891,205	448,891,205	120.30%	100.00%	
1	Alumnas y alumnos en la Escuela Normal atendidos	Alumno-Atender	2,190	2,311	2,257	103.06%	97.66%	369,459,073	421,668,493	421,668,493	114.13%	100.00%	
2	Alumnas y alumnos en Educación Superior de formación de docentes atendidos	Alumno-Atender	1,577	1,529	1,307	82.88%	85.48%	3,696,685	4,563,479	4,563,479	123.45%	100.00%	
3	Plan de Apoyo a las instituciones educativas de educación superior para el Fortalecimiento de la Excelencia Educativa implementado	Programa-Implementar	7	7	7	100.00%	100.00%	0	22,659,234	22,659,234	0.00%	100.00%	
TOTALES			Varios	8,622	30,247	34,280	397.59%	113.33%	377,640,982	465,513,105	465,513,105	123.27%	100.00%

Fuente de la Información Programática: Sistema Integral de Información para la Planeación(SIPLAN).
 Fuente de la Información Presupuestal: Sistema Integral de Información Financiera (SIIF).

III.II Programática

Cuenta Pública 2023
 Poder Ejecutivo del Estado de Zacatecas
 Programas y Proyectos de Inversión
 Del 01 de enero al 31 de diciembre 2023

Principio	Descripción
Rector	
2	Bienestar para Todos
Política	Descripción
1	Educación para una sociedad igualitaria y con identidad
Estrategia	Descripción
5	Vincular la educación media y superior al sistema productivo para mejorar la competitividad estatal.



No. de Comp.	Programa Presupuestario		Información Programática					Información Presupuestal					
	Dependencia / Entidad	Unidad de Medida	Meta Anual 2023		Real Obtenida	% de Avance Respecto a:		Comportamiento Anual 2023			% de Variación Respecto a:		
			Proyectada	Modificada		Meta Proyectada	Meta Modificada	Aprobado	Modificado	Devengado	Aprobado 2023	Modificado 2023	
19	Ampliar la cobertura de capacitación para el trabajo en el Estado de Zacatecas en los sectores sociales, productivos y educativos con igualdad sustantiva entre mujeres y hombres	Capacitación-Realizar	175	267	265	151.43%	99.25%	4,604,184	10,791,720	10,791,720	234.39%	100.00%	
73	Instituto de Capacitación para el Trabajo	Capacitación-Realizar	175	267	265	151.43%	99.25%	4,604,184	10,791,720	10,791,720	234.39%	100.00%	
1	Capacitación en el sector social impartida.	Capacitación-Realizar	107	117	112	104.67%	95.73%	4,604,184	10,791,720	10,791,720	234.39%	100.00%	
2	Capacitación en el sector productivo impartida.	Capacitación-Realizar	42	122	128	304.76%	104.92%	-	-	-	-	-	
3	Capacitación en el sector gubernamental y educativo impartida.	Capacitación-Realizar	26	28	25	96.15%	89.29%	-	-	-	-	-	
21	Apoyo administrativo para ampliar la cobertura en capacitación para el trabajo en el Estado de Zacatecas en los sectores sociales, productivos y educativos con igualdad sustantiva entre mujeres y hombres	Varios	57	95	110	192.98%	115.79%	-	-	-	-	-	
73	Instituto de Capacitación para el Trabajo	Varios	57	95	110	192.98%	115.79%	-	-	-	-	-	
1	C1. Desarrollo y evaluación institucional realizada.	Evaluación-Realizar	4	4	4	100.00%	100.00%	-	-	-	-	-	
2	C2. Servicios educativos de capacitación y certificación para el trabajo registrados.	Informe-Elaborar	4	4	4	100.00%	100.00%	-	-	-	-	-	
3	C3. Vinculación institucional con los sectores del estado de Zacatecas realizados.	Contrato-Realizar	45	83	98	217.78%	118.07%	-	-	-	-	-	
4	C4. Mejora administrativa y rendición de cuentas realizada.	Informe-Elaborar	4	4	4	100.00%	100.00%	-	-	-	-	-	
23	Ofrecer Programas Educativos de calidad en la UTZAC perinentes al entorno	Varios	4,094	5,786	10,023	244.82%	173.23%	48,584,066	93,310,124	93,310,124	192.06%	100.00%	
93	Universidad Tecnológica del Estado de Zacatecas	Varios	4,094	5,786	10,023	244.82%	173.23%	48,584,066	93,310,124	93,310,124	192.06%	100.00%	
1	Formar profesionistas a través de programas educativos reconocidos por su calidad y pertinencia en favor del bienestar social.	Actividad-Realizar	33	29	33	100.00%	113.79%	48,584,066	93,310,124	93,310,124	192.06%	100.00%	
2	Eficiente administración de los recursos humanos, financieros y materiales bajo el marco normativo de rendición de cuentas y sustentabilidad gubernamental.	Actividad-Realizar	37	37	37	100.00%	100.00%	-	-	-	-	-	
3	Oferta de programas y servicios vinculados a las y los estudiantes de la universidad, al sector empresarial y social, buscando la competitividad en el entorno.	Actividad-Realizar	4,015	5,711	9,944	247.67%	174.12%	-	-	-	-	-	
4	Realizar una adecuada planeación y gestión institucional enfocada al logro de los objetivos por medio de la implementación del sistema de gestión de calidad	Informe-Elaborar	9	9	9	100.00%	100.00%	-	-	-	-	-	
64	Contribuir a la transformación del ITSN 2023	Varios	44	44	73	165.91%	165.91%	15,634,543	16,407,601	16,407,601	104.94%	100.00%	
81	Instituto Tecnológico Superior de Nochistlán	Varios	44	44	73	165.91%	165.91%	15,634,543	16,407,601	16,407,601	104.94%	100.00%	
1	Profesionistas titulados	Alumno-Atender	35	35	64	182.86%	182.86%	15,634,543	16,407,601	16,407,601	104.94%	100.00%	
2	Metas 2023 en base al Programa de Desarrollo Institucional (PDI) cumplidas	Actividad-Realizar	1	1	1	100.00%	100.00%	-	-	-	-	-	
3	Vinculación con el sector productivo, público y privado	Programa-Queer	1	1	1	100.00%	100.00%	-	-	-	-	-	
4	Administración de Recursos efectuada	Actividad-Realizar	4	4	4	100.00%	100.00%	-	-	-	-	-	
5	Monitoreo de las actividades realizadas para la conservación de las certificaciones del Sistema de Gestión Integral (SGI) y Sistema de Gestión de Igualdad de Género (SGIG)	Actividad-Realizar	3	3	3	100.00%	100.00%	-	-	-	-	-	
85	Educación Media	Alumno-Atender	12,482	13,195	13,054	104.58%	98.93%	240,167,776	312,825,314	312,825,314	130.25%	100.00%	
10	Secretaría de Educación	Alumno-Atender	12,482	13,195	13,054	104.6%	98.9%	240,167,776	312,825,314	312,825,314	130.25%	100.00%	
1	Alumnas y alumnos atendidos en Escuelas de Educación Media Superior atendidos	Alumno-Atender	8,844	9,155	9,025	102.05%	98.58%	206,750,690	242,732,564	242,732,564	117.40%	100.00%	
2	Alumnas y alumnos atendidos en preparatorias estatales	Alumno-Atender	783	843	831	106.13%	98.58%	7,050,348	12,211,459	12,211,459	173.20%	100.00%	
3	Alumnas y alumnos atendidos en Telebachillerato	Alumno-Atender	2,855	3,197	3,198	112.01%	100.03%	26,366,740	57,881,290	57,881,290	219.52%	100.00%	
TOTALES			Varios	16,852	19,387	23,525	139.60%	121.34%	308,990,569	433,334,760	433,334,760	140.24%	100.00%

Fuente de la Información Programática: Sistema Integral de Información para la Planeación (SIPLAN).

Fuente de la Información Presupuestal: Sistema Integral de Información Financiera (SIIF).

III. Programática

*Sin información presupuestal/Se incrementaron las solicitudes de capacitación en el sector productivo, incrementando los servicios de capacitación durante el ejercicio 2023.

*Sin información presupuestal

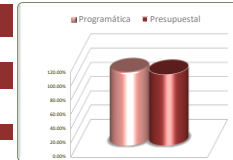
*Sin información presupuestal/Se incrementaron los contratos de capacitación en el sector productivo, incrementando los servicios de capacitación durante el ejercicio 2023.

*Sin información presupuestal/ENMS solicitaron más visitas para la promoción. Las empresas del sector público y privado ofrecieron más conferencias y vistas, respecto a los cursos aumentó la incorporación de más personal a los cursos de actualización que la universidad ofrece a las empresas.

*Sin información presupuestal

Cuenta Pública 2023
Poder Ejecutivo del Estado de Zacatecas
Programas y Proyectos de Inversión
Del 01 de enero al 31 de diciembre 2023

Principio Rector	Descripción
2	Bienestar para Todos
Política Pública	Descripción
1	Educación para una sociedad igualitaria y con identidad
Estrategia	Descripción
5	Vincular la educación media y superior al sistema productivo para mejorar la competitividad estatal.



No. de Comp.	Programa Presupuestario		Información Programática				Información Presupuestal						
	Dependencia / Entidad		Unidad de Medida	Meta Anual 2023		Real Obtenida	% de Avance Respecto a:		Comportamiento Anual 2023			% de Variación Respecto a:	
	Componente			Proyectada	Modificada		Meta Proyectada	Meta Modificada	Aprobado	Modificado	Devengado	Aprobado 2023	Modificado 2023
104	Ofrecer educación de calidad e integral a las y los estudiantes del Instituto Tecnológico Superior de Fresnillo		Varios	766	766	763	99.61%	99.61%	32,907,918	34,789,136	34,789,136	105.72%	100.00%
82	Instituto Tecnológico Superior de Fresnillo		Varios	766	766	763	99.61%	99.61%	32,907,918	34,789,136	34,789,136	105.72%	100.00%
1	Acreditación de programas de estudio		Programa-Elaborar	3	3	0	0.00%	0.00%	32,907,918	34,789,136	34,789,136	105.72%	100.00%
2	Seguimiento y control adecuado de recursos		Informe-Elaborar	1	1	1	100.00%	100.00%	-	-	-	-	-
3	Procesos certificados ofrecidos: Calidad, Ambiental, Seguridad y Salud Ocupacional, Igualdad laboral, Energía y Responsabilidad Social		Certificación-Ejecutar	5	5	5	100.00%	100.00%	-	-	-	-	-
4	Vinculación de impacto del instituto con el sector público, privado y social		Convenio-Participar	1	1	1	100.00%	100.00%	-	-	-	-	-
5	Formación extraescolar brindada		Alumno-Beneficiar	756	756	756	100.00%	100.00%	-	-	-	-	-
156	Formación de Profesionales Técnicos y Profesionales Técnicos Bachiller		Varios	47,202	52,037	53,776	113.93%	103.34%	67,818,773	74,450,146	74,450,146	109.78%	100.00%
90	Colegio de Educación Profesional Técnica de Zacatecas		Varios	47,202	52,037	53,776	113.93%	103.34%	67,818,773	74,450,146	74,450,146	109.78%	100.00%
1	Procesos escolares de nivel media de corte tecnológico asistidos.		Alumno-Atender	200	200	289	144.50%	144.50%	67,818,773	74,450,146	74,450,146	109.78%	100.00%
2	Servicios otorgados por el CONALEP Zacatecas inclusivos.		Persona-Atender	716	751	595	83.10%	79.23%	-	-	-	-	-
3	Estudiantes de educación media atendidos en sistemas educativos de calidad.		Alumno-Atender	1,500	1,500	1,489	99.27%	99.27%	-	-	-	-	-
4	Procesos de enseñanza impartidos en espacios educativos idóneos.		Actividad-Realizar	120	120	540	450.00%	450.00%	-	-	-	-	-
5	Gestión institucional operada con eficiencia, transparencia e inclusiva.		Presupuesto-Controlar	44,666	49,466	50,863	113.87%	102.82%	-	-	-	-	-
171	Consolidación de la Formación integral de profesionistas con competencia tecnológica mediante procesos, académicos y administrativos que intervienen en la enseñanza-aprendizaje a nivel Superior.		Varios	36	36	36	100.00%	100.00%	10,205,434	21,608,776	21,608,776	211.74%	100.00%
80	Universidad Politécnica del Sur de Zacatecas		Varios	36	36	36	100.00%	100.00%	10,205,434	21,608,776	21,608,776	211.74%	100.00%
1	Espacios incrementados con estructura especializada		Proyecto-Elaborar	12	12	12	100.00%	100.00%	10,205,434	21,608,776	21,608,776	211.74%	100.00%
2	Docentes actualizados acorde a su perfil académico		Capacitación-Programar	12	12	12	100.00%	100.00%	-	-	-	-	-
3	Colocación eficiente en el sector productivo		Convenio-Participar	12	12	12	100.00%	100.00%	-	-	-	-	-
177	Proyecto Estratégico de Educación Integral de Calidad*		Proceso-Realizar	4	4	4	100.00%	100.00%	-	-	-	-	-
79	Universidad Politécnica de Zacatecas		Proceso-Realizar	4	4	4	100.00%	100.00%	-	-	-	-	-
1	Competitividad de nuestros egresados asegurada.		Proceso-Realizar	1	1	1	100.00%	100.00%	-	-	-	-	-
2	Administración adecuada de los recursos financieros, materiales, humanos e infraestructura.		Proceso-Realizar	1	1	1	100.00%	100.00%	-	-	-	-	-
3	Vinculación fortalecida con el sector industrial y gubernamental mediante proyectos realizados en el Centro de Desarrollo Empresarial.		Proyecto-Elaborar	1	1	1	100.00%	100.00%	-	-	-	-	-
4	Implementación del Modelo para la Igualdad entre Mujeres y Hombres		Programa-Implementar	1	1	1	100.00%	100.00%	-	-	-	-	-
TOTALES			Varios	48,008	52,843	54,579	113.69%	103.29%	110,932,125	130,848,058	130,848,058	117.95%	100.00%
TOTAL Estrategia 5			Varios	64,860	72,230	78,104	120.42%	108.13%	419,922,694	564,182,818	564,182,818	134.35%	100.00%

Fuente de la Información Programática: Sistema Integral de Información para la Planeación(SIPLAN).

Fuente de la Información Presupuestal: Sistema Integral de Información Financiera (SIIF).

*Se llevó a cabo la capacitación en CACEI para la acreditación de carreras, pero no se alcanzó en tiempo para las mismas, puesto que una acreditación lleva 1 año

*Sin información presupuestal

*Sin información presupuestal/Es preciso fortalecer la estrategia de promoción de nuestra oferta educativa.

*Sin información presupuestal/Corresponde a la matrícula oficial real alcanzada, que fue superior a la del periodo equiparable de 2022.

*Sin información presupuestal/Corresponde a las acciones efectivamente requeridas en cada plantel, durante el ejercicio 2023.

*Sin información presupuestal/Se considera el presupuesto total ejercido, de las tres fuentes de financiamiento. En este caso, el costo por alumno se elevó respecto de la meta, debido a la ampliación presupuestal de recurso federal, con motivo de la medida del bienestar instruida por el gobierno de la República.

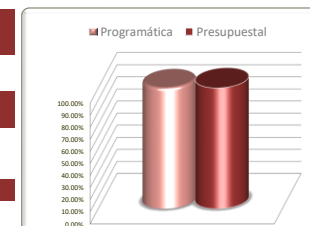
*Sin información presupuestal/Se cumplió lo programado

Proyecto Estratégico de Educación Integral de Calidad presupuestalmente está en la 2.11

III.II Programática

Cuenta Pública 2023
 Poder Ejecutivo del Estado de Zacatecas
 Programas y Proyectos de Inversión
 Del 01 de enero al 31 de diciembre 2023

Principio Rector		Descripción
2		Bienestar para Todos
Política Pública		Descripción
1		Educación para una sociedad igualitaria y con identidad
Estrategia		Descripción
6		Diseñar e implementar programas compensatorios para impulsar las políticas de género e inclusión en la educación.



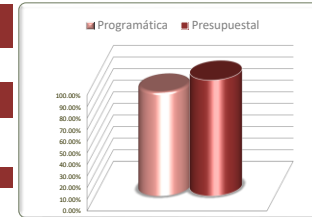
No. de Comp.	Programa Presupuestario	Unidad de Medida	Información Programática					Información Presupuestal				
	Dependencia / Entidad		Meta Anual 2023		Real Obtenida	% de Avance Respecto a:		Comportamiento Anual 2023			% de Variación Respecto a:	
	Componente		Proyectada	Modificada		Meta Proyectada	Meta Modificada	Aprobado	Modificado	Devengado	Aprobado 2023	Modificado 2023
78	Inclusión e Igualdad	Niño (a)-Atender	70,848	74,224	74,216	104.75%	99.99%	586,676,947	674,180,020	674,180,020	114.92%	100.00%
10	Secretaría de Educación	Niño (a)-Atender	70,848	74,224	74,216	104.75%	99.99%	586,676,947	674,180,020	674,180,020	114.92%	100.00%
1	Niñas y niños Atendidos en Educación Especial	Niño (a)-Atender	70,356	73,704	73,707	104.76%	100.00%	585,647,730	673,216,933	673,216,933	114.95%	100.00%
2	Acciones para la igualdad fortalecidas	Escuela-Atender	492	520	509	103.46%	97.88%	1,029,217	963,087	963,087	93.57%	100.00%
TOTALES		Varios	70,848	74,224	74,216	104.75%	99.99%	586,676,947	674,180,020	674,180,020	114.92%	100.00%

Fuente de la Información Programática: Sistema Integral de Información para la Planeación(SIPLAN).
 Fuente de la Información Presupuestal: Sistema Integral de Información Financiera (SIIF).

III.II Programática

Cuenta Pública 2023
 Poder Ejecutivo del Estado de Zacatecas
 Programas y Proyectos de Inversión
 Del 01 de enero al 31 de diciembre 2023

Principio Rector	Descripción
2	Bienestar para Todos
Política Pública	Descripción
1	Educación para una sociedad igualitaria y con identidad
Estrategia	Descripción
7	Atender las desigualdades generadas por la pandemia en materia de conectividad y equipos tecnológicos en las escuelas, para disminuir los niveles de exclusión.



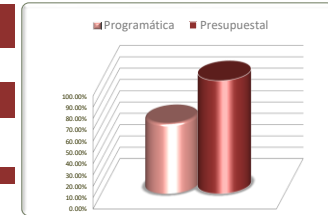
No. de Comp.	Programa Presupuestario		Información Programática					Información Presupuestal					
	Dependencia / Entidad		Unidad de Medida	Meta Anual 2023		Real Obtenida	% de Avance Respecto a:		Comportamiento Anual 2023			% de Variación Respecto a:	
	Componente			Proyectada	Modificada		Meta Proyectada	Meta Modificada	Aprobado	Modificado	Devengado	Aprobado 2023	Modificado 2023
82	Tecnología Educativa		Escuela-Atender	1,369	184	165	12.05%	89.67%	1,394,553	1,253,564	1,253,564	89.89%	100.00%
10	Secretaría de Educación		Escuela-Atender	1,369	184	165	12.05%	89.67%	1,394,553	1,253,564	1,253,564	89.89%	100.00%
1	Centro de Tecnologías Educativas operado		Escuela-Atender	1,369	184	165	12.05%	89.67%	1,394,553	1,253,564	1,253,564	89.89%	100.00%
TOTALES			Varios	1,369	184	165	12.05%	89.67%	1,394,553	1,253,564	1,253,564	89.89%	100.00%

Fuente de la Información Programática: Sistema Integral de Información para la Planeación(SIPLAN).
 Fuente de la Información Presupuestal: Sistema Integral de Información Financiera (SIIF).

III.II Programática

Cuenta Pública 2023
Poder Ejecutivo del Estado de Zacatecas
Programas y Proyectos de Inversión
Del 01 de enero al 31 de diciembre 2023

Principio Rector	Descripción
2	Bienestar para Todos
Política Pública	Descripción
2	Salud para el bienestar
Estrategia	Descripción
1,2,3,4,5,6,7,8	



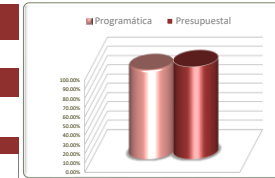
Estrategias	Unidad de Medida	Información Programática					Información Presupuestal				
		Meta Anual 2023		Real Obtenida	% de Avance Respecto a:		Comportamiento Anual 2023			% de Variación Respecto a:	
		Proyectada	Modificada		Meta Proyectada	Meta Modificada	Aprobado	Modificado	Devengado	Aprobado 2023	Modificado 2023
Garantizar la presencia del personal de salud con capacidades técnicas adecuadas, para fortalecer la atención en todo el territorio.	Varios	371	420	406	109.43%	96.67%	10,005,218	15,322,853	15,322,853	153.15%	100.00%
Implementar acciones en el cuidado de la salud a través de la educación preventiva, centrada en la persona, la familia y la comunidad.	Varios	487,109	475,798	373,134	76.60%	78.42%	71,449,339	70,205,192	70,205,192	98.26%	100.00%
Priorizar la atención médica y nutricional en niñas, niños, mujeres, personas adultas mayores, personas con discapacidad y en situación de vulnerabilidad.	Varios	46,016	43,416	29,707	64.56%	68.42%	85,131,690	87,611,330	87,611,330	102.91%	100.00%
Implementar un programa integral de salud mental con alcance a toda la población.	Varios	17,300	16,340	10,083	58.28%	61.71%	84,196,597	82,313,552	82,313,552	97.76%	100.00%
Incrementar la cobertura de salud, fortaleciendo la infraestructura y equipamiento de las unidades, centros de salud, hospitales y casas de salud.	Varios	260	266	105	40.38%	39.47%	101,198,966	124,357,974	124,357,974	122.88%	100.00%
Implementar acciones para mejorar el otorgamiento de consultas, garantizando el suministro de medicinas e insumos médicos.	Varios	1,613,192	1,562,893	883,238	54.75%	56.51%	2,945,175,054	3,810,292,874	3,810,292,874	129.37%	100.00%
Administrar de manera transparente, eficaz y eficiente los recursos para la salud.	Varios	12	10	9	75.00%	90.00%	403,024,753	398,597,502	398,597,502	98.90%	100.00%
Implementar estrategias de vigilancia y control epidemiológico, así como de riesgos sanitarios.	Varios	60,200	20,500	18,957	31.49%	92.47%	127,521,290	138,576,811	138,576,811	108.67%	100.00%
TOTALES	Varios	2,224,460	2,119,643	1,315,639	59.14%	62.07%	3,827,702,907	4,727,278,089	4,727,278,089	123.50%	100.00%

Fuente de la Información Programática: Sistema Integral de Información para la Planeación (SIPLAN).
Fuente de la Información Presupuestal: Sistema Integral de Información Financiera (SIIF).

III.II Programática

Cuenta Pública 2023
Poder Ejecutivo del Estado de Zacatecas
Programas y Proyectos de Inversión
Del 01 de enero al 31 de diciembre 2023

Principio Rector	Descripción
2	Bienestar para Todos
Política Pública	Descripción
2	Salud para el bienestar
Estrategia	Descripción
1	Garantizar la presencia del personal de salud con capacidades técnicas adecuadas, para fortalecer la atención en todo el territorio.

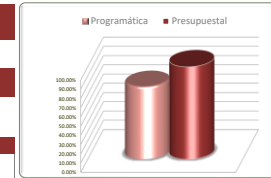


No. de Comp.	Programa Presupuestario	Información Programática						Información Presupuestal				
	Dependencia / Entidad	Unidad de Medida	Meta Anual 2023		Real Obtenida	% de Avance Respecto a:		Comportamiento Anual 2023			% de Variación Respecto a:	
	Componente		Proyectada	Modificada		Meta Proyectada	Meta Modificada	Aprobado	Modificado	Devengado	Aprobado 2023	Modificado 2023
137	Personal de Salud con Capacidades Técnicas y con Cobertura Estatal	Varios	371	420	406	109.43%	96.67%	10,005,218	15,322,853	15,322,853	153.15%	100.00%
64	Servicios de Salud de Zacatecas	Varios	371	420	406	109.43%	96.67%	10,005,218	15,322,853	15,322,853	153.15%	100.00%
1	Cursos dirigidos a personal de los Servicios de Salud de Zacatecas realizados.	Curso-Implementar	314	357	362	115.29%	101.40%	214,616	214,682	214,682	100.03%	100.00%
2	Sesiones de teleeducación a personal de salud otorgadas.	Sesión-Realizar	57	63	44	77.19%	69.84%	9,790,602	15,108,171	15,108,171	154.31%	100.00%
TOTAL		Varios	371	420	406	109.43%	96.67%	10,005,218	15,322,853	15,322,853	153.15%	100.00%

Fuente de la Información Programática: Sistema Integral de Información para la Planeación(SIPLAN).
Fuente de la Información Presupuestal: Sistema Integral de Información Financiera (SIIF).

Cuenta Pública 2023
 Poder Ejecutivo del Estado de Zacatecas
 Programas y Proyectos de Inversión
 Del 01 de enero al 31 de diciembre 2023

Principio Rector	Descripción
2	Bienestar para Todos
Política Pública	Descripción
2	Salud para el bienestar
Estrategia	Descripción
2	Implementar acciones en el cuidado de la salud a través de la educación preventiva, centrada en la persona, la familia y la comunidad.



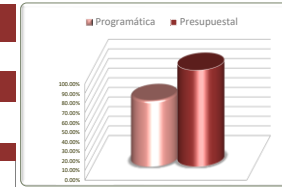
No. de Comp.	Programa Presupuestario		Información Programática					Información Presupuestal					
	Dependencia / Entidad		Unidad de Medida	Meta Anual 2023		Real Obtenida	% de Avance Respecto a:		Comportamiento Anual 2023			% de Variación Respecto a:	
	Componente			Proyectada	Modificada		Meta Proyectada	Meta Modificada	Aprobado	Modificado	Devengado	Aprobado 2023	Modificado 2023
	TOTAL		Varios	487,109	475,798	373,134	76.60%	78.42%	71,449,339	70,205,192	70,205,192	98.26%	100.00%
144	Protección de la Salud de la Población de la Comunidad		Varios	487,109	475,798	373,134	76.60%	78.42%	71,449,339	70,205,192	70,205,192	98.26%	100.00%
64	Servicios de Salud de Zacatecas		Varios	487,109	475,798	373,134	76.60%	78.42%	71,449,339	70,205,192	70,205,192	98.26%	100.00%
1	Izar bandera blanca en comunidades certificadas		Bandera-Izar	14	15	14	100.00%	93.33%	53,534,783	52,319,589	52,319,589	97.73%	100.00%
2	Biológicos según el esquema de vacunación aplicados.		Dosis-Aplicar	487,095	475,783	373,120	76.60%	78.42%	17,914,556	17,885,603	17,885,603	99.84%	100.00%

Fuente de la Información Programática: Sistema Integral de Información para la Planeación(SIPLAN).
 Fuente de la Información Presupuestal: Sistema Integral de Información Financiera (SIIF).

III.II Programática

Cuenta Pública 2023
 Poder Ejecutivo del Estado de Zacatecas
 Programas y Proyectos de Inversión
 Del 01 de enero al 31 de diciembre 2023

Principio Rector	Descripción
2	Bienestar para Todos
Política Pública	Descripción
2	Salud para el bienestar
Estrategia	Descripción
3	Priorizar la atención médica y nutricional en niñas, niños, mujeres, personas adultas mayores, personas con discapacidad y en situación de vulnerabilidad.



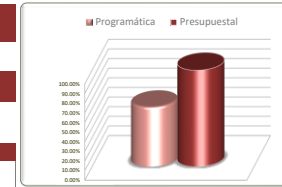
No. de Comp.	Programa Presupuestario	Unidad de Medida	Información Programática					Información Presupuestal				
	Dependencia / Entidad		Meta Anual 2023		Real Obtenida	% de Avance Respecto a:		Comportamiento Anual 2023			% de Variación Respecto a:	
	Componente		Proyectada	Modificada		Meta Proyectada	Meta Modificada	Aprobado	Modificado	Devengado	Aprobado 2023	Modificado 2023
147	Salud para Población de Grupos Vulnerables	Varios	46,016	43,416	29,707	64.56%	68.42%	85,131,690	87,611,330	87,611,330	102.91%	100.00%
64	Servicios de Salud de Zacatecas	Varios	46,016	43,416	29,707	64.56%	68.42%	85,131,690	87,611,330	87,611,330	102.91%	100.00%
1	Acciones de prevención y atención a la salud de la mujer atendidas.	Detección-Realizar	30,404	30,404	15,392	50.62%	50.62%	25,879,128	25,719,692	25,719,692	99.38%	100.00%
2	Informes de la Beneficencia Pública Estatal de personas que reciben apoyos elaborados.	Documento-Elaborar	12	12	12	100.00%	100.00%	6,348,511	8,736,945	8,736,945	137.62%	100.00%
3	Unidades de sangre segura donadas.	Unidad-Atender	15,600	13,000	14,303	91.69%	110.02%	52,904,051	53,154,693	53,154,693	100.47%	100.00%
TOTAL		Varios	46,016	43,416	29,707	64.56%	68.42%	85,131,690	87,611,330	87,611,330	102.91%	100.00%

Fuente de la Información Programática: Sistema Integral de Información para la Planeación (SIPLAN).
 Fuente de la Información Presupuestal: Sistema Integral de Información Financiera (SIF).

III.II Programática

Cuenta Pública 2023
 Poder Ejecutivo del Estado de Zacatecas
 Programas y Proyectos de Inversión
 Del 01 de enero al 31 de diciembre 2023

Principio Rector	Descripción
2	Bienestar para Todos
Política Pública	Descripción
2	Salud para el bienestar
Estrategia	Descripción
4	Implementar un programa integral de salud mental con alcance a toda la población.



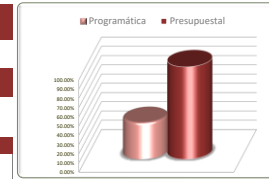
No. de Comp.	Programa Presupuestario	Unidad de Medida	Información Programática					Información Presupuestal				
	Dependencia / Entidad		Meta Anual 2023		Real Obtenida	% de Avance Respecto a:		Comportamiento Anual 2023			% de Variación Respecto a:	
	Componente		Proyectada	Modificada		Meta Proyectada	Meta Modificada	Aprobado	Modificado	Devengado	Aprobado 2023	Modificado 2023
154	Salud mental en la población zacatecana	Varios	17,300	16,340	10,083	58.28%	61.71%	84,196,597	82,313,552	82,313,552	97.76%	100.00%
64	Servicios de Salud de Zacatecas	Varios	17,300	16,340	10,083	58.28%	61.71%	84,196,597	82,313,552	82,313,552	97.76%	100.00%
1	Consulta para atención de adicciones proporcionada.	Consulta-Atender	3,300	3,300	4,035	122.27%	122.27%	986,046	985,547	985,547	99.95%	100.00%
2	Consulta psicológica especializada a las víctimas de violencia familiar y de género otorgada.	Consulta-Otorgar	12,000	11,040	3,889	32.41%	35.23%	7,329,363	7,190,072	7,190,072	98.10%	100.00%
3	Tratamientos de salud mental otorgados a la población de responsabilidad de los SSZ.	Tratamiento-Aplicar	2,000	2,000	2,159	107.95%	107.95%	75,881,188	74,137,934	74,137,934	97.70%	100.00%
TOTAL		Varios	17,300	16,340	10,083	58.28%	61.71%	84,196,597	82,313,552	82,313,552	97.76%	100.00%

Fuente de la Información Programática: Sistema Integral de Información para la Planeación (SIPLAN).
 Fuente de la Información Presupuestal: Sistema Integral de Información Financiera (SIF).

III.II Programática

Cuenta Pública 2023
 Poder Ejecutivo del Estado de Zacatecas
 Programas y Proyectos de Inversión
 Del 01 de enero al 31 de diciembre 2023

Principio Rector	Descripción
2	Bienestar para Todos
Política Pública	Descripción
2	Salud para el bienestar
Estrategia	Descripción
5	Incrementar la cobertura de salud, fortaleciendo la infraestructura y equipamiento de las unidades, centros de salud, hospitales y casas de salud.

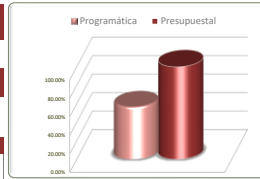


No. de Comp.	Programa Presupuestario		Información Programática					Información Presupuestal					
	Dependencia / Entidad		Unidad de Medida	Meta Anual 2023		Real Obtenida	% de Avance Respecto a:		Comportamiento Anual 2023			% de Variación Respecto a:	
	Componente			Proyectada	Modificada		Meta Proyectada	Meta Modificada	Aprobado	Modificado	Devengado	Aprobado 2023	Modificado 2023
157	Fortalecimiento de la Infraestructura Física en Salud		Varios	260	266	105	40.38%	39.47%	101,198,966	124,357,974	124,357,974	122.88%	100.00%
64	Servicios de Salud de Zacatecas		Varios	260	266	105	40.38%	39.47%	101,198,966	124,357,974	124,357,974	122.88%	100.00%
1	Obras en el Plan Maestro de Infraestructura en Salud (PMI) registradas.		Documento-Elaborar	3	3	3	100.00%	100.00%	994,137	21,006,240	21,006,240	2113.01%	100.00%
2	Unidades Médicas con acciones de mantenimiento ejecutadas.		Unidad-Rehabilitar	257	263	102	39.69%	38.78%	100,204,829	103,351,735	103,351,735	103.14%	100.00%
TOTAL			Varios	260	266	105	40.38%	39.47%	101,198,966	124,357,974	124,357,974	122.88%	100.00%

Fuente de la Información Programática: Sistema Integral de Información para la Planeación (SIPLAN).
 Fuente de la Información Presupuestal: Sistema Integral de Información Financiera (SIIF).

Cuenta Pública 2023
 Poder Ejecutivo del Estado de Zacatecas
 Programas y Proyectos de Inversión
 Del 01 de enero al 31 de diciembre 2023

Principio Rector	Descripción
2	Bienestar para Todos
Política Pública	Descripción
2	Salud para el bienestar
Estrategia	Descripción
6	Implementar acciones para mejorar el otorgamiento de consultas, garantizando el suministro de medicinas e insumos médicos.

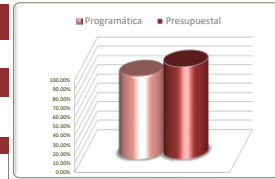


No. de Comp.	Programa Presupuestario		Información Programática					Información Presupuestal					
	Dependencia / Entidad		Unidad de Medida	Meta Anual 2023		Real Obtenida	% de Avance Respecto a:		Comportamiento Anual 2023			% de Variación Respecto a:	
	Componente			Proyectada	Modificada		Meta Proyectada	Meta Modificada	Aprobado	Modificado	Devengado	Aprobado 2023	Modificado 2023
161	Atención Médica de Primer y Segundo Nivel		Consulta-Otoraar	1,613,192	1,562,893	883,238	54.75%	56.51%	2,945,175,054	3,810,292,874	3,810,292,874	129.37%	100.00%
64	Servicios de Salud de Zacatecas		Consulta-Otorgar	1,613,192	1,562,893	883,238	54.75%	56.51%	2,945,175,054	3,810,292,874	3,810,292,874	129.37%	100.00%
1	Consulta externa otorgada		Consulta-Otorgar	1,613,192	1,562,893	883,238	54.75%	56.51%	2,945,175,054	3,810,292,874	3,810,292,874	129.37%	100.00%
TOTAL			Varios	1,613,192	1,562,893	883,238	54.75%	56.51%	2,945,175,054	3,810,292,874	3,810,292,874	129.37%	100.00%

Fuente de la Información Programática: Sistema Integral de Información para la Planeación(SIPLAN).
 Fuente de la Información Presupuestal: Sistema Integral de Información Financiera (SIIF).

Cuenta Pública 2023
 Poder Ejecutivo del Estado de Zacatecas
 Programas y Proyectos de Inversión
 Del 01 de enero al 31 de diciembre 2023

Principio Rector	Descripción
2	Bienestar para Todos
Política Pública	Descripción
2	Salud para el bienestar
Estrategia	Descripción
7	Administrar de manera transparente, eficaz y eficiente los recursos para la salud.



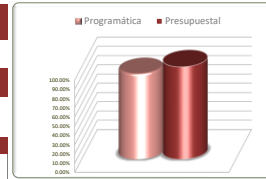
No. de Comp.	Programa Presupuestario		Información Programática					Información Presupuestal					
	Dependencia / Entidad		Unidad de Medida	Meta Anual 2023		Real Obtenida	% de Avance Respecto a:		Comportamiento Anual 2023			% de Variación Respecto a:	
	Componente			Proyectada	Modificada		Meta Proyectada	Meta Modificada	Aprobado	Modificado	Devengado	Aprobado 2023	Modificado 2023
133	Rectoría del Sistema Estatal de Salud	Documento-Elaborar	1	1	1	100.00%	100.00%	320,160	320,160	320,160	100.00%	100.00%	
12	Secretaría de Salud	Documento-Elaborar	1	1	1	100.00%	100.00%	320,160	320,160	320,160	100.00%	100.00%	
1	Diagnóstico estatal sectorial de salud elaborado.	Documento-Elaborar	1	1	1	100.00%	100.00%	320,160	320,160	320,160	100.00%	100.00%	
163	Transparencia en salud	Documento-Elaborar	11	9	8	72.73%	88.89%	402,704,593	398,277,342	398,277,342	98.90%	100.00%	
64	Servicios de Salud de Zacatecas	Documento-Elaborar	11	9	8	72.73%	88.89%	402,704,593	398,277,342	398,277,342	98.90%	100.00%	
1	Convenios de intercambio de servicios firmados.	Documento-Elaborar	5	2	3	60.00%	150.00%	385,949,237	381,898,136	381,898,136	98.95%	100.00%	
2	Procesos de acreditación o re acreditación de establecimientos de salud efectuados.	Documento-Elaborar	2	3	1	50.00%	33.33%	16,716,656	16,340,506	16,340,506	97.75%	100.00%	
3	Reportes en la Plataforma Nacional de Transparencia integrados.	Documento-Elaborar	4	4	4	100.00%	100.00%	38,700	38,700	38,700	100.00%	100.00%	
TOTAL:			Varios	12	10	9	75.00%	90.00%	403,024,753	398,597,502	398,597,502	98.90%	100.00%

Fuente de la Información Programática: Sistema Integral de Información para la Planeación (SIPLAN).
 Fuente de la Información Presupuestal: Sistema Integral de Información Financiera (SIF).

III. II Programática

Cuenta Pública 2023
 Poder Ejecutivo del Estado de Zacatecas
 Programas y Proyectos de Inversión
 Del 01 de enero al 31 de diciembre 2023

Principio Rector	Descripción
2	Bienestar para Todos
Política Pública	Descripción
2	Salud para el bienestar
Estrategia	Descripción
8	Implementar estrategias de vigilancia y control epidemiológico, así como de riesgos sanitarios.

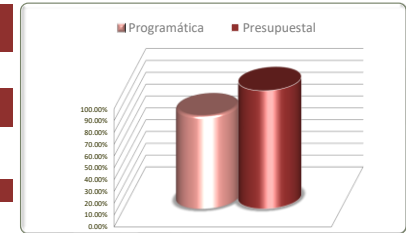


No. de Comp.	Programa Presupuestario		Información Programática					Información Presupuestal					
	Dependencia / Entidad		Unidad de Medida	Meta Anual 2023		Real Obtenida	% de Avance Respecto a:		Comportamiento Anual 2023			% de Variación Respecto a:	
	Componente			Proyectada	Modificada		Meta Proyectada	Meta Modificada	Aprobado	Modificado	Devengado	Aprobado 2023	Modificado 2023
167	Prevención de Enfermedades de Control Epidemiológico y Riesgos Sanitarios		Varios	60,200	20,500	18,957	31.49%	92.47%	127,521,290	138,576,811	138,576,811	108.67%	100.00%
64	Servicios de Salud de Zacatecas		Varios	60,200	20,500	18,957	31.49%	92.47%	127,521,290	138,576,811	138,576,811	108.67%	100.00%
1	Generación de reportes de casos nuevos de enfermedad de vigilancia epidemiológica		Reporte-Realizar	52	52	52	100.00%	100.00%	47,863,912	47,295,574	47,295,574	98.81%	100.00%
2	Análisis de riesgos sanitarios efectuados.		Muestra-Realizar	15,948	15,948	15,215	95.40%	95.40%	47,220,475	59,277,412	59,277,412	125.53%	100.00%
3	Fortalecer la capacidad analítica con enfoque de riesgos sanitarios		Muestra-Realizar	44,200	4,500	3,690	8.35%	82.00%	32,436,903	32,003,825	32,003,825	98.66%	100.00%
TOTAL			Varios	60,200	20,500	18,957	31.49%	92.47%	127,521,290	138,576,811	138,576,811	108.67%	100.00%

Fuente de la Información Programática: Sistema Integral de Información para la Planeación(SIPLAN).
 Fuente de la Información Presupuestal: Sistema Integral de Información Financiera (SIF).

Cuenta Pública 2023
 Poder Ejecutivo del Estado de Zacatecas
 Programas y Proyectos de Inversión
 Del 01 de enero al 31 de diciembre 2023

Principio Rector	Descripción
2	Bienestar para Todos
Política Pública	Descripción
3	Infraestructura básica para combatir el rezago social
Estrategia	Descripción
2,3,4	



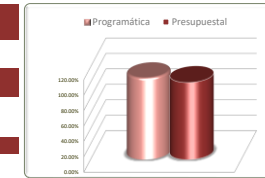
Estrategias	Información Programática						Información Presupuestal				
	Unidad de Medida	Meta Anual 2023		Real Obtenida	% de Avance Respecto a:		Comportamiento Anual 2023			% de Variación Respecto a:	
		Proyectada	Modificada		Meta Proyectada	Meta Modificada	Aprobado	Modificado	Devengado	Aprobado 2023	Modificado 2023
Construir y/o mejorar la infraestructura comunitaria para la dotación de servicios básicos a comunidades y población en pobreza o rezago social.	Varios	395	395	418	105.82%	105.82%	121,855,365	163,881,878	163,881,878	134.49%	100.00%
Fortalecer centros concentradores de servicios en zonas de alta dispersión, para facilitar la integración y atención de necesidades de servicios básicos.	Varios	287	287	0	0.00%	0.00%	22,815,118	21,508,960	21,508,960	94.28%	100.00%
Construir o rehabilitar carreteras y caminos para fortalecer la integración de comunidades en situación de rezago.	Varios	558	558	558	100.00%	100.00%	404,619,749	627,831,731	627,831,731	155.17%	100.00%
TOTALES	Varios	1,240	1,240	976	78.71%	78.71%	549,290,232	813,222,569	813,222,569	148.05%	100.00%

Fuente de la Información Programática: Sistema Integral de Información para la Planeación(SIPLAN).
 Fuente de la Información Presupuestal: Sistema Integral de Información Financiera (SIIF).

III.II Programática

Cuenta Pública 2023
 Poder Ejecutivo del Estado de Zacatecas
 Programas y Proyectos de Inversión
 Del 01 de enero al 31 de diciembre 2023

Principio Rector	Descripción
2	Bienestar para Todos
Política Pública	Descripción
3	Infraestructura básica para combatir el rezago social
Estrategia	Descripción
2	Construir y/o mejorar la infraestructura comunitaria para la dotación de servicios básicos a comunidades y población en pobreza o rezago social.



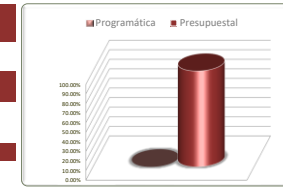
No. de Comp.	Programa Presupuestario		Información Programática					Información Presupuestal					
	Dependencia / Entidad		Unidad de Medida	Meta Anual 2023		Real Obtenida	% de Avance Respecto a:		Comportamiento Anual 2023			% de Variación Respecto a:	
	Componente			Proyectada	Modificada		Meta Proyectada	Meta Modificada	Aprobado	Modificado	Devengado	Aprobado 2023	Modificado 2023
148	Infraestructura Social para el Bienestar		Obra-Realizar	395	395	418	105.82%	105.82%	121,855,365	163,881,878	163,881,878	134.49%	100.00%
11	Secretaría de Desarrollo Social		Obra-Realizar	395	395	418	105.82%	105.82%	121,855,365	163,881,878	163,881,878	134.49%	100.00%
1	Obras de infraestructura de vivienda ejecutadas		Obra-Realizar	165	245	245	148.48%	100.00%	21,587,243	16,619,904	16,619,904	76.99%	100.00%
2	Obras de agua potable ejecutadas		Obra-Realizar	20	5	10	50.00%	200.00%	13,315,959	1,874,960	1,874,960	14.08%	100.00%
3	Obras de drenaje y alcantarillado ejecutadas		Obra-Realizar	24	17	17	70.83%	100.00%	17,973,492	37,392,886	37,392,886	208.04%	100.00%
4	Obras de electrificación ejecutadas		Obra-Realizar	12	4	4	33.33%	100.00%	5,801,874	444,455	444,455	7.66%	100.00%
5	Obras de urbanización		Obra-Realizar	148	115	125	84.46%	108.70%	56,083,422	94,364,138	94,364,138	168.26%	100.00%
6	Obras de infraestructura de uso comunitario entregadas		Obra-Realizar	16	6	14	87.50%	233.33%	5,877,170	9,349,663	9,349,663	159.08%	100.00%
7	Atención a vías de acceso a comunidades mejoradas		Obra-Realizar	10	3	3	30.00%	100.00%	1,216,205	3,835,872	3,835,872	315.40%	100.00%
TOTALES			Varios	395	395	418	105.82%	105.82%	121,855,365	163,881,878	163,881,878	134.49%	100.00%

Fuente de la Información Programática: Sistema Integral de Información para la Planeación (SIPLAN).
 Fuente de la Información Presupuestal: Sistema Integral de Información Financiera (SIIF).

III.II Programática

Cuenta Pública 2023
 Poder Ejecutivo del Estado de Zacatecas
 Programas y Proyectos de Inversión
 Del 01 de enero al 31 de diciembre 2023

Principio Rector	Descripción
2	Bienestar para Todos
Política Pública	Descripción
3	Infraestructura básica para combatir el rezago social
Estrategia	Descripción
3	Fortalecer centros concentradores de servicios en zonas de alta dispersión, para facilitar la integración y atención de necesidades de servicios básicos.



No. de Comp.	Programa Presupuestario		Información Programática					Información Presupuestal					
	Dependencia / Entidad		Unidad de Medida	Meta Anual 2023		Real Obtenida	% de Avance Respecto a:		Comportamiento Anual 2023			% de Variación Respecto a:	
	Componente			Proyectada	Modificada		Meta Proyectada	Meta Modificada	Aprobado	Modificado	Devengado	Aprobado 2023	Modificado 2023
159	Fortalecimiento de los Centros Integradores		Actividad-Realizar	287	287	0	0.00%	0.00%	22,815,118	21,508,960	21,508,960	94.28%	100.00%
11	Secretaría de Desarrollo Social		Actividad-Realizar	287	287	0	0.00%	0.00%	22,815,118	21,508,960	21,508,960	94.28%	100.00%
1	Seguimiento de las 8 regiones COPLADER		Actividad-Realizar	240	240	*0	0.00%	0.00%	2,428,416	1,883,754	1,883,754	77.57%	100.00%
2	Centros de BIENESTAR operados		Actividad-Realizar	11	11	*0	0.00%	0.00%	10,262,423	9,926,475	9,926,475	96.73%	100.00%
3	Centros concentradores de desarrollo fortalecidos		Actividad-Realizar	36	36	*0	0.00%	0.00%	10,124,279	9,698,731	9,698,731	95.80%	100.00%
TOTALES			Varios	287	287	0	0.00%	0.00%	22,815,118	21,508,960	21,508,960	94.28%	100.00%

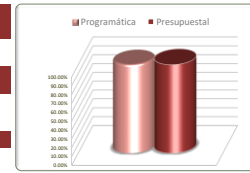
Fuente de la Información Programática: Sistema Integral de Información para la Planeación(SIPLAN).

Fuente de la Información Presupuestal: Sistema Integral de Información Financiera (SIF).

III.II Programática

*Por cambios administrativos y de la subsecretaría, y al no estar en funciones la Dirección de desarrollo regional para el Bienestar, la cual inicio funciones a partir del ultimo mes del 3er Trimestre ; es por eso que no se cumplen con las metas establecidas en este trimestre

Cuenta Pública 2023
 Poder Ejecutivo del Estado de Zacatecas
 Programas y Proyectos de Inversión
 Del 01 de enero al 31 de diciembre 2023



Principio Rector	Descripción
2	Bienestar para Todos
Política Pública	Descripción
3	Infraestructura básica para combatir el rezago social
Estrategia	Descripción
4	Construir o rehabilitar carreteras y caminos para fortalecer la integración de comunidades en situación de rezago.

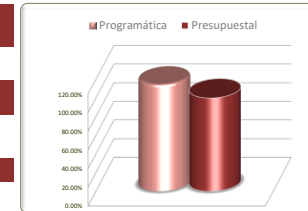
No. de Comp.	Programa Presupuestario		Información Programática					Información Presupuestal					
	Dependencia / Entidad		Unidad de Medida	Meta Anual 2023		Real Obtenida	% de Avance Respecto a:		Comportamiento Anual 2023			% de Variación Respecto a:	
	Componente			Proyectada	Modificada		Meta Proyectada	Meta Modificada	Aprobado	Modificado	Devengado	Aprobado 2023	Modificado 2023
72	Reconstrucción, Modernización y Conservación de Infraestructura de Carreteras Alimentadoras, Caminos Rurales y Obras para Mejorar la Movilidad Motorizada y no Motorizada en Poblaciones Urbanas y Rura		Varios	498	498	498	100.00%	100.00%	304,432,777	544,097,155	544,097,155	178.72%	100.00%
9	Secretaría de Obras Públicas		Varios	498	498	498	100.00%	100.00%	304,432,777	544,097,155	544,097,155	178.72%	100.00%
1	Carreteras alimentadoras para beneficio de la población del estado reconstruidas, modernizadas y conservadas	Kilómetro Lineal- Construir	250	250	250	100.00%	100.00%	290,595,844	411,982,829	411,982,829	141.77%	100.00%	
2	Caminos rurales para beneficio de la población rural modernizados y conservados.	Kilómetro Lineal- Construir	45	45	45	100.00%	100.00%	4,593,131	21,782,618	21,782,618	474.24%	100.00%	
3	Puentes y pasos a desnivel construidos, reconstruidos, rehabilitados y ampliados.	Obra-Realizar	3	3	3	100.00%	100.00%	2,050,889	102,656,082	102,656,082	5005.44%	100.00%	
4	Proyectos ejecutivos de obra pública desarrollados e integrados	Proyecto-Elaborar	200	200	200	100.00%	100.00%	7,192,913	7,675,626	7,675,626	106.71%	100.00%	
94	Apoyo Administrativo para el Desarrollo de la Infraestructura Pública.		Actividad-Realizar	60	60	60	100.00%	100.00%	100,186,972	83,734,576	83,734,576	83.58%	100.00%
9	Secretaría de Obras Públicas		Actividad-Realizar	60	60	60	100.00%	100.00%	100,186,972	83,734,576	83,734,576	83.58%	100.00%
1	Actividades sustantivas de apoyo a las áreas ejecutoras de obra pública realizadas		Actividad-Realizar	60	60	60	100.00%	100.00%	100,186,972	83,734,576	83,734,576	83.58%	100.00%
TOTALES			Varios	558	558	558	100.00%	100.00%	404,619,749	627,831,731	627,831,731	155.17%	100.00%

Fuente de la Información Programática: Sistema Integral de Información para la Planeación(SIPLAN).
 Fuente de la Información Presupuestal: Sistema Integral de Información Financiera (SIIF).

III.II Programática

Cuenta Pública 2023
Poder Ejecutivo del Estado de Zacatecas
Programas y Proyectos de Inversión
Del 01 de enero al 31 de diciembre 2023

Principio Rector	Descripción
2	Bienestar para Todos
Política Pública	Descripción
4	Desarrollo urbano y vivienda para la integración social
Estrategia	Descripción
1,2,3,4,5,6,7,8,9,10,11	



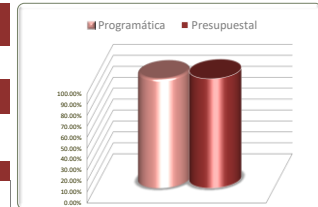
Estrategias	Unidad de Medida	Información Programática					Información Presupuestal				
		Meta Anual 2023		Real Obtenida	% de Avance Respecto a:		Comportamiento Anual 2023			% de Variación Respecto a:	
		Proyectada	Modificada		Meta Proyectada	Meta Modificada	Aprobado	Modificado	Devengado	Aprobado 2023	Modificado 2023
Realizar mejoras en espacios de vivienda como instrumento para la integración y dignificación social.	Varios	22,545	9,601	9,601	42.59%	100.00%	23,061,969	30,514,331	30,514,331	132.31%	100.00%
Construir espacios de viviendas para su mejora y dignificación, contribuyendo a la mejora de la calidad de vida de sus habitantes.	Varios	18,041	10,284	10,906	60.45%	106.05%	118,467,187	145,041,466	145,041,466	122.43%	100.00%
Rehabilitar espacios públicos, como estrategia para favorecer la convivencia, la cohesión social y el sentido de pertenencia en sus comunidades.	Varios	3	2	2	66.67%	100.00%	1,647,196	1,513,824	1,513,824	91.90%	100.00%
Construir entornos urbanos dignos y sustentables que favorezcan la integración y la convivencia social.	Varios	41	15	7	17.07%	46.67%	5,003,829	23,020,345	23,020,345	460.05%	100.00%
Consolidar y mejorar la movilidad urbana y los servicios de transporte público, para generar un ambiente urbano digno y armónico, que permita condiciones de seguridad y desarrollo para la sociedad.	Varios	2,123	2,105	2,595	122.23%	123.28%	53,395,888	56,017,862	56,017,862	104.91%	100.00%
Fortalecer acciones para preservar la riqueza artística e histórica, así como la tradición e identidad de nuestro Patrimonio Histórico.	Varios	2,434	2,434	3,327	136.69%	136.69%	22,345,187	19,419,015	19,419,015	86.90%	100.00%
Impulsar el desarrollo de ciudades inteligentes bajo el concepto de centralidades urbanas, que promuevan la integración comunitaria y la distribución de equipamientos, para reducir los costos de desplazamiento de la ciudadanía.	Varios	1,626	1,997	2,026	124.60%	101.45%	4,200,272	4,112,165	4,112,165	97.90%	100.00%
Impulsar el desarrollo de centros urbanos resilientes y sostenibles, que garantice el otorgamiento de servicios y la renovación urbana, con mecanismos de cuidado del medio ambiente.	Varios	36	46	45	125.00%	97.83%	8,296,832	8,453,964	8,453,964	101.89%	100.00%
Impulsar el fortalecimiento del ordenamiento territorial estatal, integrando al territorio y las regiones a los procesos de desarrollo y bienestar.	Varios	69	89	81	117.39%	91.01%	3,902,778	3,357,179	3,357,179	86.02%	100.00%
Fortalecer los procesos para la regularización jurídica y catastral de la propiedad de asentamientos humanos tanto urbanos como rurales.	Varios	5,719	8,349	11,386	199.09%	136.38%	22,160,570	17,190,163	17,190,163	77.57%	100.00%
Implementar acciones para la integración los espacios e inmuebles públicos, al orden jurídico del territorio.	Varios	211	30	8	3.79%	26.67%	743,184	699,116	699,116	94.07%	100.00%
TOTALES	Varios	52,848	34,952	39,984	75.66%	114.40%	263,224,892	309,339,432	309,339,432	117.52%	100.00%

Fuente de la Información Programática: Sistema Integral de Información para la Planeación (SIPLAN).
Fuente de la Información Presupuestal: Sistema Integral de Información Financiera (SIIF).

III.II Programática

Cuenta Pública 2023
Poder Ejecutivo del Estado de Zacatecas
Programas y Proyectos de Inversión
Del 01 de enero al 31 de diciembre 2023

Principio Rector	Descripción
2	Bienestar para Todos
Política Pública	Descripción
4	Desarrollo urbano y vivienda para la integración social
Estrategia	Descripción
1	Realizar mejoras en espacios de vivienda como instrumento para la integración y dignificación social.

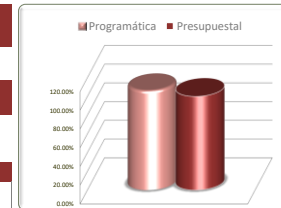


No. de Comp.	Programa Presupuestario		Información Programática					Información Presupuestal					
	Dependencia / Entidad		Unidad de Medida	Meta Anual 2023		Real Obtenida	% de Avance Respecto a:		Comportamiento Anual 2023			% de Variación Respecto a:	
	Componente			Proyectada	Modificada		Meta Proyectada	Meta Modificada	Aprobado	Modificado	Devengado	Aprobado 2023	Modificado 2023
121	Mejoramiento de Vivienda		Vivienda-Realizar	22,545	9,601	9,601	42.59%	100.00%	23,061,969	30,514,331	30,514,331	132.31%	100.00%
13	Secretaría de Desarrollo Urbano, Vivienda y Ordenamiento Territorial		Vivienda-Realizar	22,545	9,601	9,601	42.59%	100.00%	23,061,969	30,514,331	30,514,331	132.31%	100.00%
1	Subsidios de materiales para la autoproducción y mejoramiento de la vivienda aplicados.		Vivienda-Realizar	19,422	9,601	9,601	49.43%	100.00%	21,806,200	29,297,464	29,297,464	134.35%	100.00%
2	Apoyos para la atención a desastres naturales y desplazados generados.		Vivienda-Realizar	3,123	*0	*0	0.00%	0.00%	1,255,769	1,216,867	1,216,867	96.90%	100.00%
TOTALES			Varios	22,545	9,601	9,601	42.59%	100.00%	23,061,969	30,514,331	30,514,331	132.31%	100.00%

Fuente de la Información Programática: Sistema Integral de Información para la Planeación(SIPLAN).
Fuente de la Información Presupuestal: Sistema Integral de Información Financiera (SIIF).
*Derivado de un ajuste programático, el trimestres no cuentan con metas para reportar

Cuenta Pública 2023
Poder Ejecutivo del Estado de Zacatecas
Programas y Proyectos de Inversión
Del 01 de enero al 31 de diciembre 2023

Principio Rector	Descripción
2	Bienestar para Todos
Política Pública	Descripción
4	Desarrollo urbano y vivienda para la integración social
Estrategia	Descripción
2	Construir espacios de viviendas para su mejora y dignificación, contribuyendo a la mejora de la calidad de vida de sus habitantes.

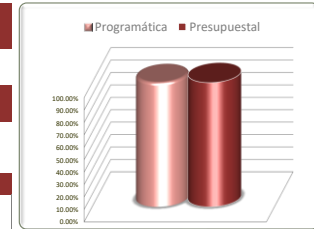


No. de Comp.	Programa Presupuestario		Información Programática					Información Presupuestal					
	Dependencia / Entidad		Unidad de Medida	Meta Anual 2023		Real Obtenida	% de Avance Respecto a:		Comportamiento Anual 2023			% de Variación Respecto a:	
	Componente			Proyectada	Modificada		Meta Proyectada	Meta Modificada	Aprobado	Modificado	Devengado	Aprobado 2023	Modificado 2023
119	Construcción y Rehabilitación de Vivienda		Vivienda-Realizar	12,189	2,613	2,613	21.44%	100.00%	100,452,557	134,351,175	134,351,175	133.75%	100.00%
13	Secretaría de Desarrollo Urbano, Vivienda y Ordenamiento Territorial		Vivienda-Realizar	12,189	2,613	2,613	21.44%	100.00%	100,452,557	134,351,175	134,351,175	133.75%	100.00%
1	Mejoramientos de vivienda generados (FISE)		Vivienda-Realizar	4,400	1,153	1,153	26.20%	100.00%	35,713,453	71,368,002	71,368,002	199.84%	100.00%
2	Espacios para la vivienda construidos (FISE)		Vivienda-Realizar	3,000	449	449	14.97%	100.00%	17,769,532	54,234,117	54,234,117	305.21%	100.00%
3	Equipamiento con Ecotecnología instaladas (FISE)		Vivienda-Realizar	2,789	1,011	1,011	36.25%	100.00%	24,711,590	5,693,276	5,693,276	23.04%	100.00%
4	Vivienda Nueva Construida (CONAVI)		Vivienda-Realizar	1,000	0	0	0.00%	0.00%	1,069,386	1,004,293	1,004,293	93.91%	100.00%
5	Construcción de Vivienda Nueva solicitada (Estatal)		Vivienda-Realizar	500	0	0	0.00%	0.00%	20,060,220	998,184	998,184	4.98%	100.00%
6	Subsidios de Vivienda Económica adquiridos (INFONAVIT)		Vivienda-Realizar	500	0	0	0.00%	0.00%	1,128,376	1,053,303	1,053,303	93.35%	100.00%
123	Proceso Administrativo		Varios	5,787	7,671	8,293	143.30%	108.11%	18,014,630	10,690,291	10,690,291	59.34%	100.00%
13	Secretaría de Desarrollo Urbano, Vivienda y Ordenamiento Territorial		Varios	5,787	7,671	8,293	143.30%	108.11%	18,014,630	10,690,291	10,690,291	59.34%	100.00%
1	Recursos humanos, financieros, materiales y servicios administrados.		Trámite-Realizar	3,500	5,400	6,011	171.74%	111.31%	13,065,566	6,463,241	6,463,241	49.47%	100.00%
2	Programa de prevención y control en operación realizados.		Programa-Supervisar	12	12	12	100.00%	100.00%	1,181,475	1,143,942	1,143,942	96.82%	100.00%
3	Solicitudes recibidas, canalizadas y atendidas		Solicitud-Recibir	2,000	2,000	2,004	100.20%	100.20%	640,738	360,950	360,950	56.33%	100.00%
4	Seguimiento Portales estatales y federales actualizados.		Formato-Elaborar	12	12	12	100.00%	100.00%	896,512	658,658	658,658	73.47%	100.00%
5	Substanciar procedimientos jurídicos realizados.		Documento-Tramitar	200	200	207	103.50%	103.50%	1,061,128	1,015,793	1,015,793	95.73%	100.00%
6	Obra física documental verificados		Documento-Revisar	55	39	39	70.91%	100.00%	809,150	778,579	778,579	96.22%	100.00%
7	Seguimiento del Modelo para la Igualdad entre Mujeres y Hombres del Estado de Zacatecas ejecutado.		Capacitación-Realizar	8	8	8	100.00%	100.00%	360,061	269,128	269,128	74.75%	100.00%
214	Programa emergente de construcción de vivienda para el bienestar		Lote-Relotificar	65	0	0	0.00%	0.00%	*	*	*	*	*
13	Secretaría de Desarrollo Urbano, Vivienda y Ordenamiento Territorial		Lote-Relotificar	65	0	0	0.00%	0.00%	*	*	*	*	*
1	Construcción de vivienda emergente		Lote-Relotificar	65	0	0	0.00%	0.00%	*	*	*	*	*
TOTALES			Varios	18,041	10,284	10,906	60.45%	106.05%	118,467,187	145,041,466	145,041,466	122.43%	100.00%

Fuente de la Información Programática: Sistema Integral de Información para la Planeación(SIPLAN).
Fuente de la Información Presupuestal: Sistema Integral de Información Financiera (SIIF).
*Derivado de un ajuste programático, no cuentan con metas para reportar
Sin Información presupuestal/Derivado de un ajuste programático, no cuentan con metas para reportar

Cuenta Pública 2023
 Poder Ejecutivo del Estado de Zacatecas
 Programas y Proyectos de Inversión
 Del 01 de enero al 31 de diciembre 2023

Principio Rector	Descripción
2	Bienestar para Todos
Política Pública	Descripción
4	Desarrollo urbano y vivienda para la integración social
Estrategia	Descripción
3	Rehabilitar espacios públicos, como estrategia para favorecer la convivencia, la cohesión social y el sentido de pertenencia en sus comunidades.



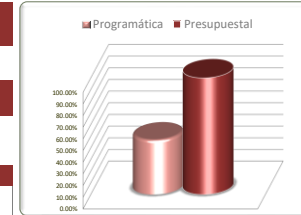
No. de Comp.	Programa Presupuestario	Unidad de Medida	Información Programática					Información Presupuestal				
	Dependencia / Entidad		Meta Anual 2023		Real Obtenida	% de Avance Respecto a:		Comportamiento Anual 2023			% de Variación Respecto a:	
	Componente		Proyectada	Modificada		Meta Proyectada	Meta Modificada	Aprobado	Modificado	Devengado	Aprobado 2023	Modificado 2023
112	Regular y ordenar el crecimiento urbano y territorial	Documento-Elaborar	3	2	2	66.67%	100.00%	1,647,196	1,513,824	1,513,824	91.90%	100.00%
13	Secretaría de Desarrollo Urbano, Vivienda y Ordenamiento Territorial	Documento-Elaborar	3	2	2	66.67%	100.00%	1,647,196	1,513,824	1,513,824	91.90%	100.00%
1	Espacios públicos en zonas de atención prioritaria y la zona metropolitana con diagnóstico recuperados.	Documento-Elaborar	3	2	2	66.67%	100.00%	1,647,196	1,513,824	1,513,824	91.90%	100.00%
TOTALES		Varios	3	2	2	66.67%	100.00%	1,647,196	1,513,824	1,513,824	91.90%	100.00%

Fuente de la Información Programática: Sistema Integral de Información para la Planeación(SIPLAN).
 Fuente de la Información Presupuestal: Sistema Integral de Información Financiera (SIIF).

III.II Programática

Cuenta Pública 2023
Poder Ejecutivo del Estado de Zacatecas
Programas y Proyectos de Inversión
Del 01 de enero al 31 de diciembre 2023

Principio Rector	Descripción
2	Bienestar para Todos
Política Pública	Descripción
4	Desarrollo urbano y vivienda para la integración social
Estrategia	Descripción
4	Construir entornos urbanos dignos y sustentables que favorezcan la integración y la convivencia social.



No. de Comp.	Programa Presupuestario	Unidad de Medida	Información Programática					Información Presupuestal				
	Dependencia / Entidad		Meta Anual 2023		Real Obtenida	% de Avance Respecto a:		Comportamiento Anual 2023			% de Variación Respecto a:	
	Componente		Proyectada	Modificada		Meta Proyectada	Meta Modificada	Aprobado	Modificado	Devengado	Aprobado 2023	Modificado 2023
113	Espacios Urbanos	Obra-Realizar	41	15	7	0.00%	0.00%	5,003,829	23,020,345	23,020,345	460.05%	100.00%
13	Secretaría de Desarrollo Urbano, Vivienda y Ordenamiento Territorial	Obra-Realizar	41	15	7	17.07%	46.67%	5,003,829	23,020,345	23,020,345	460.05%	100.00%
1	Proyectos estratégicos integrales para la reconfiguración del espacio público y la movilidad emergente aplicados.	Obra-Realizar	9	2	0	0.00%	0.00%	1,505,521	1,487,729	1,487,729	98.82%	100.00%
2	Proyecto de Archivo Integral generado.	Obra-Realizar	2	0	0	0.00%	0.00%	3,498,308	4,133,025	4,133,025	118.14%	100.00%
3	Regeneración urbana para el bienestar atendido	Obra-Realizar	30	13	7	23.33 %	53.85 %	0	17,399,592	17,399,592	0.00%	100.00%
TOTALES		Varios	41	15	7	17.07%	46.67%	5,003,829	23,020,345	23,020,345	460.05%	100.00%

Fuente de la Información Programática: Sistema Integral de Información para la Planeación (SIPLAN).

Fuente de la Información Presupuestal: Sistema Integral de Información Financiera (SIIF).

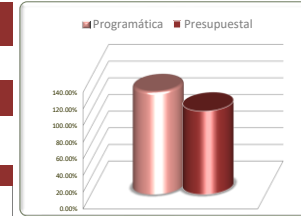
*El recurso que originalmente se había planteado para este componente a través de convenios con municipios, no logró concretarse derivado del origen del recurso municipal.

*No se contó con el presupuesto suficiente para llevar a cabo las actividades programadas.

III.II Programática

Cuenta Pública 2023
Poder Ejecutivo del Estado de Zacatecas
Programas y Proyectos de Inversión
Del 01 de enero al 31 de diciembre 2023

Principio Rector	Descripción
2	Bienestar para Todos
Política Pública	Descripción
4	Desarrollo urbano y vivienda para la integración social
Estrategia	Descripción
5	Consolidar y mejorar la movilidad urbana y los servicios de transporte público, para generar un ambiente urbano digno y armónico, que permita condiciones de seguridad y desarrollo para la sociedad.



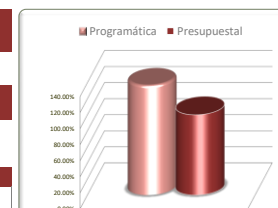
No. de Comp.	Programa Presupuestario		Información Programática					Información Presupuestal				
	Dependencia / Entidad	Unidad de Medida	Meta Anual 2023		Real Obtenida	% de Avance Respecto a:		Comportamiento Anual 2023			% de Variación Respecto a:	
	Componente		Proyectada	Modificada		Meta Proyectada	Meta Modificada	Aprobado	Modificado	Devengado	Aprobado 2023	Modificado 2023
5	Sistema de Transporte Público	Varios	2,100	2,100	2,592	123.43%	123.43%	11,575,276	11,525,136	11,525,136	99.57%	100.00%
2	Secretaría General de Gobierno	Varios	2,100	2,100	2,592	123.43%	123.43%	11,575,276	11,525,136	11,525,136	99.57%	100.00%
1	Prestación de Transporte Público Desarrollado	Inspección-Supervisar	400	400	330	82.50%	82.50%	8,869,546	8,295,348	8,295,348	93.53%	100.00%
2	Servicio Público de Transporte Profesionalizado	Persona-Certificar	1,700	1,700	2,262	133.06%	133.06%	2,705,730	3,229,788	3,229,788	119.37%	100.00%
114	Movilidad Urbana	Obra-Realizar	23	5	3	13.04%	60.00%	41,820,612	44,492,726	44,492,726	106.39%	100.00%
13	Secretaría de Desarrollo Urbano, Vivienda y Ordenamiento Territorial	Obra-Realizar	23	5	3	13.04%	60.00%	41,820,612	44,492,726	44,492,726	106.39%	100.00%
1	Reconfiguración de la movilidad urbana emergente realizada.	Obra-Realizar	23	5	3	13.04%	60.00%	41,820,612	44,492,726	44,492,726	106.39%	100.00%
TOTALES		Varios	2,123	2,105	2,595	122.23%	123.28%	53,395,888	56,017,862	56,017,862	104.91%	100.00%

Fuente de la Información Programática: Sistema Integral de Información para la Planeación (SIPLAN).
Fuente de la Información Presupuestal: Sistema Integral de Información Financiera (SIF).

III.II Programática

Cuenta Pública 2023
Poder Ejecutivo del Estado de Zacatecas
Programas y Proyectos de Inversión
Del 01 de enero al 31 de diciembre 2023

Principio Rector	Descripción
2	Bienestar para Todos
Política Pública	Descripción
4	Desarrollo urbano y vivienda para la integración social
Estrategia	Descripción
6	Fortalecer acciones para preservar la riqueza artística e histórica, así como la tradición e identidad de nuestro Patrimonio Histórico.



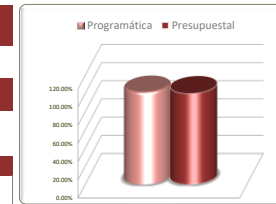
No. de Comp.	Programa Presupuestario Dependencia / Entidad Componente	Unidad de Medida	Información Programática					Información Presupuestal				
			Meta Anual 2023		Real Obtenida	% de Avance Respecto a:		Comportamiento Anual 2023			% de Variación Respecto a:	
			Proyectada	Modificada		Meta Proyectada	Meta Modificada	Aprobado	Modificado	Devengado	Aprobado 2023	Modificado 2023
12	Conservación y Difusión de la Memoria Histórica del Estado	Varios	2,426	2,426	3,319	136.81%	136.81%	4,145,579	3,497,572	3,497,572	84.37%	100.00%
2	Secretaría General de Gobierno	Varios	2,426	2,426	3,319	136.81%	136.81%	4,145,579	3,497,572	3,497,572	84.37%	100.00%
1	Memoria Histórica del Estado Conservada	Registro-Realizar	2,414	2,414	3,318	137.45%	137.45%	3,761,030	3,256,051	3,256,051	86.57%	100.00%
2	Memoria Histórica del Estado Difundida	Publicacion-Difundir	12	12	1	8.33%	8.33%	384,549	241,521	241,521	62.81%	100.00%
145	Protección y preservación del patrimonio material e inmaterial del estado	Programa-Operar	5	5	5	100.00%	100.00%	11,031,055	9,266,458	9,266,458	84.00%	100.00%
76	Junta de Protección y Conservación de Monumentos y Zonas Típicas del Estado de Zacatecas	Programa-Operar	5	5	5	100.00%	100.00%	11,031,055	9,266,458	9,266,458	84.00%	100.00%
1	Patrimonio cultural público del Estado protegido y preservado.	Programa-Operar	1	1	1	100.00%	100.00%	4,010,602	3,725,917	3,725,917	92.90%	100.00%
2	Patrimonio cultural privado del Estado protegido y preservado.	Programa-Operar	1	1	1	100.00%	100.00%	2,480,531	1,999,960	1,999,960	80.63%	100.00%
3	Patrimonio cultural del Estado conservado y restaurado.	Programa-Operar	1	1	1	100.00%	100.00%	2,722,536	2,108,162	2,108,162	77.43%	100.00%
4	Patrimonio cultural del Estado digitalizado y catalogado.	Programa-Operar	1	1	1	100.00%	100.00%	910,088	690,209	690,209	75.84%	100.00%
5	Centros históricos y paisajes urbanos del Estado protegidos y preservados.	Programa-Operar	1	1	1	100.00%	100.00%	907,298	742,210	742,210	81.80%	100.00%
152	Apoyo administrativo para la protección y preservación del patrimonio material e inmaterial del estado	Programa-Operar	3	3	3	100.00%	100.00%	7,168,553	6,654,985	6,654,985	92.84%	100.00%
76	Junta de Protección y Conservación de Monumentos y Zonas Típicas del Estado de Zacatecas	Programa-Operar	3	3	3	100.00%	100.00%	7,168,553	6,654,985	6,654,985	92.84%	100.00%
1	Tramites administrativos realizados.	Programa-Operar	1	1	1	100.00%	100.00%	5,975,146	5,803,480	5,803,480	97.13%	100.00%
2	Tramites legales y juridicos realizados.	Programa-Operar	1	1	1	100.00%	100.00%	798,812	657,956	657,956	82.37%	100.00%
3	Derecho de acceso a la información y protección de datos personales de la ciudadanina garantizado	Programa-Operar	1	1	1	100.00%	100.00%	394,595	193,549	193,549	49.05%	100.00%
TOTALES		Varios	2,434	2,434	3,327	136.69%	136.69%	22,345,187	19,419,015	19,419,015	86.90%	100.00%

Fuente de la Información Programática: Sistema Integral de Información para la Planeación(SIPLAN).
Fuente de la Información Presupuestal: Sistema Integral de Información Financiera (SIIF).

III.II Programática

Cuenta Pública 2023
 Poder Ejecutivo del Estado de Zacatecas
 Programas y Proyectos de Inversión
 Del 01 de enero al 31 de diciembre 2023

Principio Rector	Descripción
2	Bienestar para Todos
Política Pública	Descripción
4	Desarrollo urbano y vivienda para la integración social
Estrategia	Descripción
7	Impulsar el desarrollo de ciudades inteligentes bajo el concepto de centralidades urbanas, que promuevan la integración comunitaria y la distribución de equipamientos, para reducir los costos de desplazamiento de la ciudadanía.



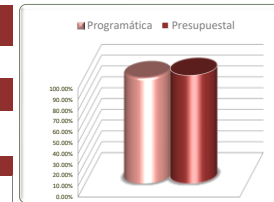
No. de Comp.	Programa Presupuestario Dependencia / Entidad Componente	Unidad de Medida	Información Programática					Información Presupuestal				
			Meta Anual 2023		Real Obtenida	% de Avance Respecto a:		Comportamiento Anual 2023			% de Variación Respecto a:	
			Proyectada	Modificada		Meta Proyectada	Meta Modificada	Aprobado	Modificado	Devengado	Aprobado 2023	Modificado 2023
115	Ciudades ordenadas	Dictamen-Realizar	1,626	1,997	2,026	124.60%	101.45%	4,200,272	4,112,165	4,112,165	97.90%	100.00%
13	Secretaría de Desarrollo Urbano, Vivienda y Ordenamiento Territorial	Dictamen-Realizar	1,626	1,997	2,026	124.60%	101.45%	4,200,272	4,112,165	4,112,165	97.90%	100.00%
1	Dictámenes de desarrollo urbano y renovación de instrumentos de planeación aglizados.	Dictamen-Realizar	1,626	1,997	2,026	124.60%	101.45%	4,200,272	4,112,165	4,112,165	97.90%	100.00%
TOTALES		Varios	1,626	1,997	2,026	124.60%	101.45%	4,200,272	4,112,165	4,112,165	97.90%	100.00%

Fuente de la Información Programática: Sistema Integral de Información para la Planeación(SIPLAN).
 Fuente de la Información Presupuestal: Sistema Integral de Información Financiera (SIF).

III.II Programática

Cuenta Pública 2023
 Poder Ejecutivo del Estado de Zacatecas
 Programas y Proyectos de Inversión
 Del 01 de enero al 31 de diciembre 2023

Principio Rector	Descripción
2	Bienestar para Todos
Política Pública	Descripción
4	Desarrollo urbano y vivienda para la integración social
Estrategia	Descripción
8	Impulsar el desarrollo de centros urbanos resilientes y sostenibles, que garantice el otorgamiento de servicios y la renovación urbana, con mecanismos de cuidado del medio ambiente.



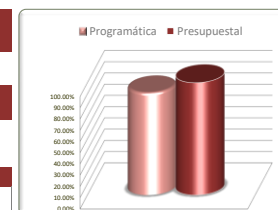
No. de Comp.	Programa Presupuestario		Información Programática					Información Presupuestal					
	Dependencia / Entidad		Unidad de Medida	Meta Anual 2023		Real Obtenida	% de Avance Respecto a:		Comportamiento Anual 2023			% de Variación Respecto a:	
	Componente			Proyectada	Modificada		Meta Proyectada	Meta Modificada	Aprobado	Modificado	Devengado	Aprobado 2023	Modificado 2023
116	Centros urbanos ordenados		Varios	36	46	45	125.00%	97.83%	8,296,832	8,453,964	8,453,964	101.89%	100.00%
13	Secretaría de Desarrollo Urbano, Vivienda y Ordenamiento Territorial		Varios	36	46	45	125.00%	97.83%	8,296,832	8,453,964	8,453,964	101.89%	100.00%
1	Desarrollo sustentable en áreas naturales del estado aplicada.		Actividad-Realizar	15	21	18	120.00%	85.71%	4,808,776	5,240,116	5,240,116	108.97%	100.00%
2	Sistemas de información geográficos con base de datos estadísticos administrados.		Documento-Elaborar	21	25	27	128.57%	108.00%	3,488,056	3,213,848	3,213,848	92.14%	100.00%
TOTALES			Varios	36	46	45	125.00%	97.83%	8,296,832	8,453,964	8,453,964	101.89%	100.00%

Fuente de la Información Programática: Sistema Integral de Información para la Planeación(SIPLAN).
 Fuente de la Información Presupuestal: Sistema Integral de Información Financiera (SIIF).

III.II Programática

Cuenta Pública 2023
 Poder Ejecutivo del Estado de Zacatecas
 Programas y Proyectos de Inversión
 Del 01 de enero al 31 de diciembre 2023

Principio Rector	Descripción
2	Bienestar para Todos
Política Pública	Descripción
4	Desarrollo urbano y vivienda para la integración social
Estrategia	Descripción
9	Impulsar el fortalecimiento del ordenamiento territorial estatal, integrando al territorio y las regiones a los procesos de desarrollo y bienestar.



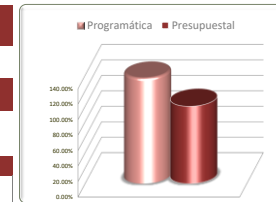
No. de Comp.	Programa Presupuestario	Unidad de Medida	Información Programática					Información Presupuestal				
	Dependencia / Entidad		Meta Anual 2023		Real Obtenida	% de Avance Respecto a:		Comportamiento Anual 2023			% de Variación Respecto a:	
	Componente		Proyectada	Modificada		Meta Proyectada	Meta Modificada	Aprobado	Modificado	Devengado	Aprobado 2023	Modificado 2023
118	Centros Urbanos Resilientes y Sostenibles	Documento-Elaborar	69	89	81	117.39%	91.01%	3,902,778	3,357,179	3,357,179	86.02%	100.00%
13	Secretaría de Desarrollo Urbano, Vivienda y Ordenamiento Territorial	Documento-Elaborar	69	89	81	117.39%	91.01%	3,902,778	3,357,179	3,357,179	86.02%	100.00%
1	Ordenamiento Territorial resiliente y vigilancia estatal activada	Documento-Elaborar	69	89	81	117.39%	91.01%	3,902,778	3,357,179	3,357,179	86.02%	100.00%
TOTALES		Varios	69	89	81	117.39%	91.01%	3,902,778	3,357,179	3,357,179	86.02%	100.00%

Fuente de la Información Programática: Sistema Integral de Información para la Planeación (SIPLAN).
 Fuente de la Información Presupuestal: Sistema Integral de Información Financiera (SIIF).

III.II Programática

Cuenta Pública 2023
 Poder Ejecutivo del Estado de Zacatecas
 Programas y Proyectos de Inversión
 Del 01 de enero al 31 de diciembre 2023

Principio Rector	Descripción
2	Bienestar para Todos
Política Pública	Descripción
4	Desarrollo urbano y vivienda para la integración social
Estrategia	Descripción
10	Fortalecer los procesos para la regularización jurídica y catastral de la propiedad de asentamientos humanos tanto urbanos como rurales.



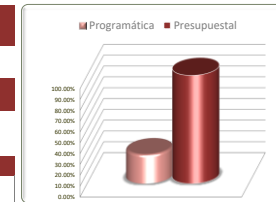
No. de Comp.	Programa Presupuestario		Información Programática					Información Presupuestal					
	Dependencia / Entidad		Unidad de Medida	Meta Anual 2023		Real Obtenida	% de Avance Respecto a:		Comportamiento Anual 2023			% de Variación Respecto a:	
	Componente			Proyectada	Modificada		Meta Proyectada	Meta Modificada	Aprobado	Modificado	Devengado	Aprobado 2023	Modificado 2023
122	Escrituras y Títulos de Propiedad		Varios	5,719	8,349	11,386	199.09%	136.38%	22,160,570	17,190,163	17,190,163	77.57%	100.00%
13	Secretaría de Desarrollo Urbano, Vivienda y Ordenamiento Territorial		Varios	5,719	8,349	11,386	199.09%	136.38%	22,160,570	17,190,163	17,190,163	77.57%	100.00%
1	Escrituras y Títulos de Propiedad Emitidos		Documento-Expedir	4,000	3,895	3,444	86.10%	88.42%	11,241,885	10,168,786	10,168,786	90.45%	100.00%
2	Tenencia de la Tierra Social Administrada		Documento-Revisar	1,680	4,415	7,899	470.18%	178.91%	5,682,668	2,910,678	2,910,678	51.22%	100.00%
3	Organización Social del Régimen de Fraccionamientos Rurales Atendida		Acta-Constituir	39	39	43	110.26%	110.26%	5,236,017	4,110,699	4,110,699	78.51%	100.00%
TOTALES			Varios	5,719	8,349	11,386	199.09%	136.38%	22,160,570	17,190,163	17,190,163	77.57%	100.00%

Fuente de la Información Programática: Sistema Integral de Información para la Planeación (SIPLAN).
 Fuente de la Información Presupuestal: Sistema Integral de Información Financiera (SIIF).

III.II Programática

Cuenta Pública 2023
 Poder Ejecutivo del Estado de Zacatecas
 Programas y Proyectos de Inversión
 Del 01 de enero al 31 de diciembre 2023

Principio Rector	Descripción
2	Bienestar para Todos
Política Pública	Descripción
4	Desarrollo urbano y vivienda para la integración social
Estrategia	Descripción
11	Implementar acciones para la integración los espacios e inmuebles públicos, al orden jurídico del territorio.



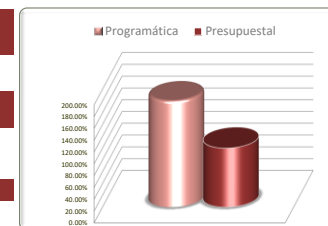
No. de Comp.	Programa Presupuestario		Información Programática					Información Presupuestal					
	Dependencia / Entidad		Unidad de Medida	Meta Anual 2023		Real Obtenida	% de Avance Respecto a:		Comportamiento Anual 2023			% de Variación Respecto a:	
	Componente			Proyectada			Meta		Aprobado	Modificado	Devengado	Aprobado 2023	Modificado 2023
				Proyectada	Modificada		Proyectada	Modificada					
127	Espacios Públicos y Educativos Regularizados		Documento-Elaborar	211	30	8	3.79%	26.67%	743,184	699,116	699,116	94.07%	100.00%
13	Secretaría de Desarrollo Urbano, Vivienda y Ordenamiento Territorial		Documento-Elaborar	211	30	8	3.79%	26.67%	743,184	699,116	699,116	94.07%	100.00%
1	Espacios Públicos y Educativos gestionados		Documento-Elaborar	211	30	8	3.79%	26.67%	743,184	699,116	699,116	94.07%	100.00%
TOTALES			Varios	211	30	8	3.79%	26.67%	743,184	699,116	699,116	94.07%	100.00%

Fuente de la Información Programática: Sistema Integral de Información para la Planeación(SIPLAN).
 Fuente de la Información Presupuestal: Sistema Integral de Información Financiera (SIIF).

III.II Programática

Cuenta Pública 2023
Poder Ejecutivo del Estado de Zacatecas
Programas y Proyectos de Inversión
Del 01 de enero al 31 de diciembre 2023

Principio Rector	Descripción
2	Bienestar para Todos
Política Pública	Descripción
5	Deporte para todos
Estrategia	Descripción
1,2,3,4,5	



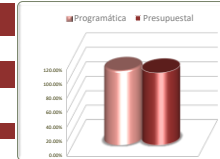
Estrategias	Unidad de Medida	Información Programática					Información Presupuestal				
		Meta Anual 2023		Real Obtenida	% de Avance Respecto a:		Comportamiento Anual 2023			% de Variación Respecto a:	
		Proyectada	Modificada		Meta Proyectada	Meta Modificada	Aprobado	Modificado	Devengado	Aprobado 2023	Modificado 2023
Promover el desarrollo del deporte, como instrumento para la integración social y la prevención del delito.	Varios	122	98	101	82.79%	103.06%	888,000	888,000	888,000	100.00%	100.00%
Fortalecer la práctica deportiva mediante el uso de infraestructura en todo el Estado.	Varios	16,744	9,878	14,479	86.47%	146.58%	82,012,665	80,948,327	80,948,327	98.70%	100.00%
Fomentar la cultura del deporte en instituciones públicas, como instrumento para la mejora de la salud, la convivencia y el bienestar físico y emocional.	Varios	16	12	22	137.50%	183.33%	900,000	900,000	900,000	100.00%	100.00%
Fortalecer los programas de becas y estímulo a deportistas que logran resultados destacados en los eventos del Sistema Nacional de Competencias y del Ciclo Olímpico.	Varios	4,774	1,870	6,840	143.28%	365.78%	17,980,089	22,280,098	22,280,098	123.92%	100.00%
Desarrollar, mantener, rescatar y rehabilitar la infraestructura deportiva en todo el estado.	Varios	91	90	91	100.00%	101.11%	21,096,068	22,719,867	22,719,867	107.70%	100.00%
TOTALES	Varios	21,747	11,948	21,533	99.02%	180.22%	122,876,822	127,736,292	127,736,292	103.95%	100.00%

Fuente de la Información Programática: Sistema Integral de Información para la Planeación(SIPLAN).
Fuente de la Información Presupuestal: Sistema Integral de Información Financiera (SIIF).

III.II Programática

Cuenta Pública 2023
 Poder Ejecutivo del Estado de Zacatecas
 Programas y Proyectos de Inversión
 Del 01 de enero al 31 de diciembre 2023

Principio Rector	Descripción
2	Bienestar para Todos
Política Pública	Descripción
5	Deporte para todos
Estrategia	Descripción
1	Promover el desarrollo del deporte, como instrumento para la integración social y la prevención del delito.

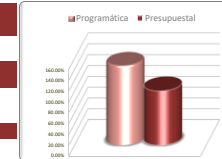


No. de Comp.	Programa Presupuestario Dependencia / Entidad Componente	Unidad de Medida	Información Programática					Información Presupuestal					
			Meta Anual 2023		Real Obtenida	% de Avance Respecto a:		Comportamiento Anual 2023			% de Variación Respecto a:		
			Proyectada	Modificada		Meta Proyectada	Meta Modificada	Aprobado	Modificado	Devengado	Aprobado 2023	Modificado 2023	
96	Deporte para la convivencia y la paz social	Actividad-Realizar	122	98	101	82.79%	103.06%	888,000	888,000	888,000	100.00%	100.00%	
69	Instituto de Cultura Física y Deporte del Estado de Zacatecas	Actividad-Realizar	122	98	101	82.79%	103.06%	888,000	888,000	888,000	100.00%	100.00%	
1	Actividades para el fomento de la convivencia sana y pacífica a través del deporte y actividades físico-recreativas, realizadas.	Actividad-Realizar	87	57	63	72.41%	110.53%	888,000	888,000	888,000	100.00%	100.00%	
2	C.2-Eventos y cursos deportivos para grupos vulnerables, realizados.	Evento-Coordinar	20	26	26	130.00%	100.00%	-	-	-	-	-	
3	C.3-Eventos deportivos para la niñez y la juventud en riesgo, organizados.	Evento-Realizar	15	15	12	80.00%	80.00%	-	-	-	-	-	
TOTALES			Varios	122	98	101	82.79%	103.06%	888,000	888,000	888,000	100.00%	100.00%

Fuente de la Información Programática: Sistema Integral de Información para la Planeación (SIPLAN).
 Fuente de la Información Presupuestal: Sistema Integral de Información Financiera (SIF).
 *Sin Información Presupuestaria

Cuenta Pública 2023
Poder Ejecutivo del Estado de Zacatecas
Programas y Proyectos de Inversión
Del 01 de enero al 31 de diciembre 2023

Principio Rector	Descripción
2	Bienestar para Todos
Política Pública	Descripción
5	Deporte para todos
Estrategia	Descripción
2	Fortalecer la práctica deportiva mediante el uso de infraestructura en todo el Estado.



No. de Comp.	Programa Presupuestario Dependencia / Entidad Componente	Unidad de Medida	Información Programática				Información Presupuestal						
			Meta Anual 2023		Real Obtenida	% de Avance Respecto a:		Comportamiento Anual 2023			% de Variación Respecto a:		
			Proyectada	Modificada		Meta Proyectada	Meta Modificada	Aprobado	Modificado	Devengado	Aprobado 2023	Modificado 2023	
98	Instalaciones deportivas para fortalecer la cultura física	Varios	12,036	6,792	10,815	89.86%	159.23%	440,900	440,900	440,900	100.00%	100.00%	
69	Instituto de Cultura Física y Deporte del Estado de Zacatecas	Varios	12,036	6,792	10,815	89.86%	159.23%	440,900	440,900	440,900	100.00%	100.00%	
1	Cursos de desarrollo deportivo en las instalaciones deportivas a cargo del INCUFIDEZ, Implementados.	Usuario-Atender	11,794	6,708	10,702	90.74%	159.54%	440,900	440,900	440,900	100.00%	100.00%	
2	Espacios de instalaciones deportivas al servicios de la población, utilizados.	Actividad-Realizar	42	11	42	100.00%	381.82%	-	-	-	-	-	
3	Apoyos económicos para promover el uso de instalaciones deportivas en estado, otorgados.	Apoyo-Otorgar	200	73	71	35.50%	97.26%	-	-	-	-	-	
102	Promoción del deporte profesional en estado de Zacatecas	Apoyo-Otorgar	27	265	282	1044.44%	106.42%	10,000,000	10,000,000	10,000,000	100.00%	100.00%	
69	Instituto de Cultura Física y Deporte del Estado de Zacatecas	Apoyo-Otorgar	27	265	282	1044.44%	106.42%	10,000,000	10,000,000	10,000,000	100.00%	100.00%	
1	Apoyos y transferencias para clubes profesionales entregados.	Apoyo-Otorgar	18	264	282	1566.67%	106.82%	10,000,000	10,000,000	10,000,000	100.00%	100.00%	
2	Apoyos y transferencias para organizadores de espectáculos deportivos	Apoyo-Otorgar	9	1	0	0.00%	0.00%	-	-	-	-	-	
103	Administración confiable en el deporte	Varios	4,681	2,821	3,382	72.25%	119.89%	71,571,765	70,507,427	70,507,427	98.51%	100.00%	
69	Instituto de Cultura Física y Deporte del Estado de Zacatecas	Varios	4,681	2,821	3,382	72.25%	119.89%	71,571,765	70,507,427	70,507,427	98.51%	100.00%	
1	Recursos humanos, materiales, económicos y financieros gestionados.	Trámite-Realizar	4,393	2,620	3,159	71.91%	120.57%	70,469,005	69,404,667	69,404,667	98.49%	100.00%	
2	Programas y procesos de cultura física y deporte gestionados.	Trámite-Realizar	194	121	165	85.05%	136.36%	1,102,760	1,102,760	1,102,760	100.00%	100.00%	
3	Información solicitada a través del sistema de transparencia gubernamental entregada.	Solicitud-Recibir	94	80	58	61.70%	72.50%	-	-	-	-	-	
TOTALES			Varios	16,744	9,878	14,479	86.47%	146.58%	82,012,665	80,948,327	80,948,327	98.70%	100.00%

Fuente de la Información Programática: Sistema Integral de Información para la Planeación(SIPLAN).

Fuente de la Información Presupuestal: Sistema Integral de Información Financiera (SIF).

* Sin información presupuestal

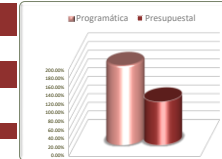
*No se asignan ni se autorizan ampliaciones de recursos por lo que no se ejecutan espectáculos deportivos durante el año. La meta que permanece se explica por la política de gestión del SIPLAN para mantener la alineación.

*Sin información presupuestal/La cantidad de solicitudes que se reciben a través de la Plataforma Nacional de Transparencia depende de factores externo no controlables.

III.I Programática

Cuenta Pública 2023
 Poder Ejecutivo del Estado de Zacatecas
 Programas y Proyectos de Inversión
 Del 01 de enero al 31 de diciembre 2023

Principio Rector	Descripción
2	Bienestar para Todos
Política Pública	Descripción
5	Deporte para todos
Estrategia	Descripción
3	Fomentar la cultura del deporte en instituciones públicas, como instrumento para la mejora de la salud, la convivencia y el bienestar físico y emocional.

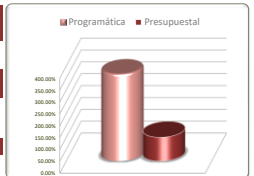


No. de Comp.	Programa Presupuestario		Información Programática					Información Presupuestal					
	Dependencia / Entidad		Unidad de Medida	Meta Anual 2023		Real Obtenida	% de Avance Respecto a:		Comportamiento Anual 2023			% de Variación Respecto a:	
	Componente			Proyectada	Modificada		Meta Proyectada	Meta Modificada	Aprobado	Modificado	Devengado	Aprobado 2023	Modificado 2023
97	Instituciones públicas al deporte y la cultura física		Convenio-Participar	16	12	22	137.50%	183.33%	900,000	900,000	900,000	100.00%	100.00%
69	Instituto de Cultura Física y Deporte del Estado de Zacatecas		Convenio-Participar	16	12	22	137.50%	183.33%	900,000	900,000	900,000	100.00%	100.00%
1	Coordinación deportiva con instituciones de educación superior y media superior, establecida.		Convenio-Participar	4	8	10	250.00%	125.00%	900,000	900,000	900,000	100.00%	100.00%
2	Deporte escolar, promovido.		Escuela-Atender	12	4	12	100.00%	300.00%	-	-	-	-	-
TOTALES			Varios	16	12	22	137.50%	183.33%	900,000	900,000	900,000	100.00%	100.00%

Fuente de la Información Programática: Sistema Integral de Información para la Planeación (SIPLAN).
 Fuente de la Información Presupuestal: Sistema Integral de Información Financiera (SIF).
 *Sin información presupuestal

Cuenta Pública 2023
Poder Ejecutivo del Estado de Zacatecas
Programas y Proyectos de Inversión
Del 01 de enero al 31 de diciembre 2023

Principio Rector	Descripción
2	Bienestar para Todos
Política Pública	Descripción
5	Deporte para todos
Estrategia	Descripción
4	Fortalecer los programas de becas y estímulo a deportistas que logran resultados destacados en los eventos del Sistema Nacional de Competencias y del Ciclo Olímpico.



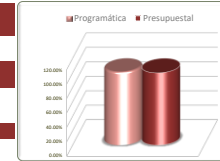
No. de Comp.	Programa Presupuestario		Información Programática					Información Presupuestal					
	Dependencia / Entidad		Unidad de Medida	Meta Anual 2023		Real Obtenida	% de Avance Respecto a:		Comportamiento Anual 2023			% de Variación Respecto a:	
	Componente			Proyectada	Modificada		Meta Proyectada	Meta Modificada	Aprobado	Modificado	Devengado	Aprobado 2023	Modificado 2023
99	Becas Deportivas INCUFIDEZ		Varios	1,717	339	3,468	201.98%	1023.01%	5,112,000	5,112,000	5,112,000	100.00%	100.00%
69	Instituto de Cultura Física y Deporte del Estado de Zacatecas		Varios	1,717	339	3,468	201.98%	1023.01%	5,112,000	5,112,000	5,112,000	100.00%	100.00%
1	Becas para deportistas en activo y con funciones técnico profesionales de los programas de deporte competitivo, pagadas.		Pago-Realizar	1,352	261	2,952	218.34%	1131.03%	5,112,000	5,112,000	5,112,000	100.00%	100.00%
2	Becas para deportistas con funciones técnico profesionales en los programas de deporte social, pagadas.		Pago-Realizar	360	75	510	141.67%	680.00%	-	-	-	-	-
3	Estímulos y premios para deportistas sobresalientes entregados.		Estímulo-Otorgar	5	3	6	120.00%	200.00%	-	-	-	-	-
100	Del Talento a la Alta Competencia		Varios	3,057	1,531	3,372	110.30%	220.25%	12,868,089	17,168,098	17,168,098	133.42%	100.00%
69	Instituto de Cultura Física y Deporte del Estado de Zacatecas		Varios	3,057	1,531	3,372	110.30%	220.25%	12,868,089	17,168,098	17,168,098	133.42%	100.00%
1	Procesos de preparación y seguimiento de deportistas, fortalecidos		Participante-Beneficiario	350	380	2,089	596.86%	549.74%	1,568,000	1,568,000	1,568,000	100.00%	100.00%
2	Deportistas participantes en eventos deportivos, apoyados		Participante-Beneficiario	2,560	1,000	1,126	43.98%	112.60%	7,420,089	11,720,098	11,720,098	157.95%	100.00%
3	Apoyos para el fomento al deporte competitivo, otorgados.		Apoyo-Otorgar	147	151	157	106.80%	103.97%	3,880,000	3,880,000	3,880,000	100.00%	100.00%
TOTALES			Varios	4,774	1,870	6,840	143.28%	365.78%	17,980,089	22,280,098	22,280,098	123.92%	100.00%

Fuente de la Información Programática: Sistema Integral de Información para la Planeación (SIPLAN).
Fuente de la Información Presupuestal: Sistema Integral de Información Financiera (SIIF).
*Sin Información presupuestal/La meta modificada se remite a la cantidad de becas. Los pagos se remiten a pagos mensuales cubiertos conforme a las actas de la Comisión Mixta y Reglas de operación. Por ello la meta se eleva.

III.11 Programática

Cuenta Pública 2023
 Poder Ejecutivo del Estado de Zacatecas
 Programas y Proyectos de Inversión
 Del 01 de enero al 31 de diciembre 2023

Principio Rector	Descripción
2	Bienestar para Todos
Política Pública	Descripción
5	Deporte para todos
Estrategia	Descripción
5	Desarrollar, mantener, rescatar y rehabilitar la infraestructura deportiva en todo el estado.

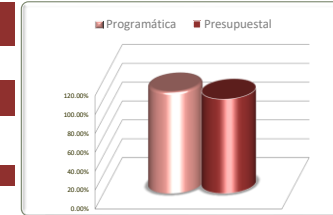


No. de Comp.	Programa Presupuestario		Información Programática					Información Presupuestal					
	Dependencia / Entidad		Unidad de Medida	Meta Anual 2023		Real Obtenida	% de Avance Respecto a:		Comportamiento Anual 2023			% de Variación Respecto a:	
	Componente			Proyectada	Modificada		Meta Proyectada	Meta Modificada	Aprobado	Modificado	Devengado	Aprobado 2023	Modificado 2023
101	Mejores instalaciones deportivas al servicio de la población		Varios	91	90	91	100.00%	101.11%	21,096,068	22,719,867	22,719,867	107.70%	100.00%
69	Instituto de Cultura Física y Deporte del Estado de Zacatecas		Varios	91	90	91	100.00%	101.11%	21,096,068	22,719,867	22,719,867	107.70%	100.00%
1	Instalaciones deportivas conservadas		Mantenimiento-Realizar	89	89	89	100.00%	100.00%	21,096,068	22,719,867	22,719,867	107.70%	100.00%
2	Recursos para la ampliación y mejoramiento de instalaciones deportivas gestionados.		Proyecto-Elaborar	2	1	2	100.00%	200.00%	-	-	-	-	-
TOTALES			Varios	91	90	91	100.00%	101.11%	21,096,068	22,719,867	22,719,867	107.70%	100.00%

Fuente de la Información Programática: Sistema Integral de Información para la Planeación(SIPLAN).
 Fuente de la Información Presupuestal: Sistema Integral de Información Financiera (SIIF).
 *Sin Información presupuestal/Se reportan proyectos completos. Se omiten 5 anteproyectos subidos al Banco de proyectos.

Cuenta Pública 2023
Poder Ejecutivo del Estado de Zacatecas
Programas y Proyectos de Inversión
Del 01 de enero al 31 de diciembre 2023

Principio Rector	Descripción
2	Bienestar para Todos
Política Pública	Descripción
6	Desarrollo cultural para la convivencia social
Estrategia	Descripción
1,2,3,4,5,6,7	



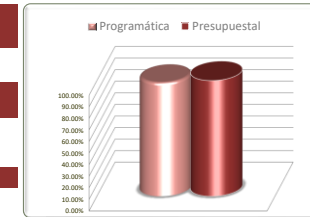
Estrategias	Unidad de Medida	Información Programática					Información Presupuestal				
		Meta Anual 2023		Real Obtenida	% de Avance Respecto a:		Comportamiento Anual 2023			% de Variación Respecto a:	
		Proyectada	Modificada		Meta Proyectada	Meta Modificada	Aprobado	Modificado	Devengado	Aprobado 2023	Modificado 2023
Impulsar el desarrollo cultural con enfoque social.	Varios	492	380	373	75.81%	98.16%	120,096,474	126,490,147	126,490,147	105.32%	100.00%
Fortalecer el programa de cultura en espacios públicos para incentivar la convivencia comunitaria.	Varios	76	113	115	151.32%	101.77%	500,000	500,000	500,000	100.00%	100.00%
Promover acciones para llevar la cultura a todas las comunidades del Estado, fomentando nuestra identidad cultural y natural.	Varios	194	58	57	29.38%	98.28%	1,940,000	2,190,000	2,190,000	112.89%	100.00%
Rediseñar la política cultural mediante acciones que eviten la fuga de talento zacatecano.	Varios	305	33	33	10.82%	100.00%	1,620,000	2,640,002	2,640,002	162.96%	100.00%
Crear programas que articulen integralmente la cultura y el turismo, para el fortalecimiento del desarrollo económico y social de las comunidades.	Varios	2,400	1,107	1,244	51.83%	112.38%	47,570,000	50,582,568	50,582,568	106.33%	100.00%
Implementar programas de apoyo para el fortalecimiento de las industrias creativas en la entidad.	Varios	5	6	6	120.00%	100.00%	150,000	150,000	150,000	100.00%	100.00%
Promover un amplio programa de rescate y rehabilitación de los museos y espacios públicos y culturales para proteger, preservar y difundir el patrimonio cultural tanto material, como inmaterial de nuestro estado.	Varios	171	14	14	8.19%	100.00%	1,200,000	3,720,004	3,720,004	310.00%	100.00%
Impulsar programas de intercambio y estancias culturales nacional e internacional, para el desarrollo de talento artístico y el enriquecimiento del acervo cultural.	Varios	17	0	0	0.00%	0.00%	-	-	-	0.00%	0.00%
TOTALES	Varios	3,660	1,711	1,842	50.33%	107.66%	173,076,474	186,272,720	186,272,720	107.62%	100.00%

Fuente de la Información Programática: Sistema Integral de Información para la Planeación(SIPLAN).
Fuente de la Información Presupuestal: Sistema Integral de Información Financiera (SIIF).

III.II Programática

Cuenta Pública 2023
Poder Ejecutivo del Estado de Zacatecas
Programas y Proyectos de Inversión
Del 01 de enero al 31 de diciembre 2023

Principio Rector	Descripción
2	Bienestar para Todos
Política Pública	Descripción
6	Desarrollo cultural para la convivencia social
Estrategia	Descripción
1	Impulsar el desarrollo cultural con enfoque social.



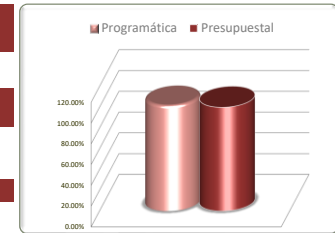
No. de Comp.	Programa Presupuestario		Información Programática					Información Presupuestal					
	Dependencia / Entidad		Unidad de Medida	Meta Anual 2023		Real Obtenida	% de Avance Respecto a:		Comportamiento Anual 2023			% de Variación Respecto a:	
	Componente			Proyectada	Modificada		Meta Proyectada	Meta Modificada	Aprobado	Modificado	Devengado	Aprobado 2023	Modificado 2023
33	Fomento a la Formación Artístico Cultural		Taller-Realizar	286	175	176	61.54%	100.57%	2,020,000	2,717,930	2,717,930	134.55%	100.00%
74	Instituto Zacatecano de Cultura Ramón López Velarde		Taller-Realizar	286	175	176	61.54%	100.57%	2,020,000	2,717,930	2,717,930	134.55%	100.00%
1	Formación, capacitación y profesionalización a las y los zacatecanos fomentada por medio de talleres de formación e investigación artística cultural desde la inicialización hasta la profesionalización		Taller-Realizar	286	175	176	61.54%	100.57%	2,020,000	2,717,930	2,717,930	134.55%	100.00%
46	Transparentar el buen uso de los recursos públicos en la Operación de las actividades del Instituto Zacatecano de Cultura		Trámite-Realizar	204	205	197	96.57%	96.10%	118,076,474	123,772,217	123,772,217	104.82%	100.00%
74	Instituto Zacatecano de Cultura Ramón López Velarde		Trámite-Realizar	204	205	197	96.57%	96.10%	118,076,474	123,772,217	123,772,217	104.82%	100.00%
1	Recursos del Instituto Zacatecano de Cultura administrados eficiente y oportunamente		Trámite-Realizar	204	205	197	96.57%	96.10%	118,076,474	123,772,217	123,772,217	104.82%	100.00%
211	Programa de mejora en las instalaciones del SEDIF		Obra-Realizar	2	*0	*0	0.00%	0.00%	*	*	*	*	*
61	Sistema Estatal para el Desarrollo Integral de la Familia		Obra-Realizar	2	*0	*0	0.00%	0.00%	*	*	*	*	*
1	Convivencia familiar y el sano desarrollo de las niñas, niños y familia mediante obras de infraestructura social en el Estado de Zacatecas fortalecida		Obra-Realizar	2	*0	*0	0.00%	0.00%	*	*	*	*	*
TOTALES			Varios	492	380	373	75.81%	98.16%	120,096,474	126,490,147	126,490,147	105.32%	100.00%

Fuente de la Información Programática: Sistema Integral de Información para la Planeación(SIPLAN).
Fuente de la Información Presupuestal: Sistema Integral de Información Financiera (SIIF).
*No se cuenta con suficiencia presupuestal

III.II Programática

Cuenta Pública 2023
 Poder Ejecutivo del Estado de Zacatecas
 Programas y Proyectos de Inversión
 Del 01 de enero al 31 de diciembre 2023

Principio Rector	Descripción
2	Bienestar para Todos
Política Pública	Descripción
6	Desarrollo cultural para la convivencia social
Estrategia	Descripción
2	Fortalecer el programa de cultura en espacios públicos para incentivar la convivencia comunitaria.



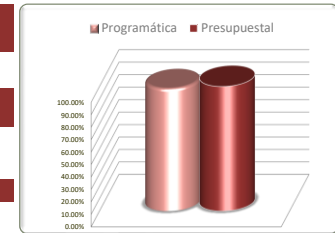
No. de Comp.	Programa Presupuestario		Información Programática					Información Presupuestal					
	Dependencia / Entidad		Unidad de Medida	Meta Anual 2023		Real Obtenida	% de Avance Respecto a:		Comportamiento Anual 2023			% de Variación Respecto a:	
	Componente			Proyectada	Modificada		Meta Proyectada	Meta Modificada	Aprobado	Modificado	Devengado	Aprobado 2023	Modificado 2023
39	Fomento a la cultura musical en sus diversas expresiones		Evento-Realizar	76	113	115	151.32%	101.77%	500,000	500,000	500,000	100.00%	100.00%
74	Instituto Zacatecano de Cultura Ramón López Velarde		Evento-Realizar	76	113	115	151.32%	101.77%	500,000	500,000	500,000	100.00%	100.00%
1	Cultura musical en sus diversas expresiones difundidas		Evento-Realizar	76	113	115	151.32%	101.77%	500,000	500,000	500,000	100.00%	100.00%
TOTALES			Varios	76	113	115	151.32%	101.77%	500,000	500,000	500,000	100.00%	100.00%

Fuente de la Información Programática: Sistema Integral de Información para la Planeación(SIPLAN).
 Fuente de la Información Presupuestal: Sistema Integral de Información Financiera (SIIF).

III.II Programática

Cuenta Pública 2023
 Poder Ejecutivo del Estado de Zacatecas
 Programas y Proyectos de Inversión
 Del 01 de enero al 31 de diciembre 2023

Principio Rector	Descripción
2	Bienestar para Todos
Política Pública	Descripción
6	Desarrollo cultural para la convivencia social
Estrategia	Descripción
3	Promover acciones para llevar la cultura a todas las comunidades del Estado, fomentando nuestra identidad cultural y natural.



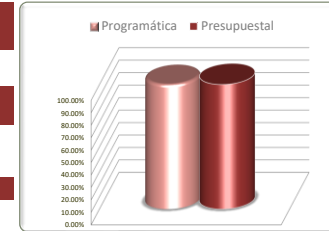
No. de Comp.	Programa Presupuestario		Información Programática					Información Presupuestal					
	Dependencia / Entidad		Unidad de Medida	Meta Anual 2023		Real Obtenida	% de Avance Respecto a:		Comportamiento Anual 2023			% de Variación Respecto a:	
	Componente			Proyectada	Modificada		Meta Proyectada	Meta Modificada	Aprobado	Modificado	Devengado	Aprobado 2023	Modificado 2023
40	Impulso al Desarrollo Cultural Municipal		Actividad-Realizar	194	58	57	29.38%	98.28%	1,940,000	2,190,000	2,190,000	112.89%	100.00%
74	Instituto Zacatecano de Cultura Ramón López Velarde		Actividad-Realizar	194	58	57	29.38%	98.28%	1,940,000	2,190,000	2,190,000	112.89%	100.00%
1	Descentralización Cultural con participación de los municipios implementada		Actividad-Realizar	194	58	57	29.38%	98.28%	1,940,000	2,190,000	2,190,000	112.89%	100.00%
TOTALES			Varios	194	58	57	29.38%	98.28%	1,940,000	2,190,000	2,190,000	112.89%	100.00%

Fuente de la Información Programática: Sistema Integral de Información para la Planeación(SIPLAN).
 Fuente de la Información Presupuestal: Sistema Integral de Información Financiera (SIIF).

III.II Programática

Cuenta Pública 2023
Poder Ejecutivo del Estado de Zacatecas
Programas y Proyectos de Inversión
Del 01 de enero al 31 de diciembre 2023

Principio Rector	Descripción
2	Bienestar para Todos
Política Pública	Descripción
6	Desarrollo cultural para la convivencia social
Estrategia	Descripción
4	Rediseñar la política cultural mediante acciones que eviten la fuga de talento zacatecano.



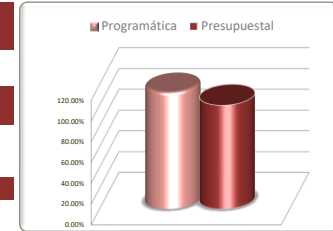
No. de Comp.	Programa Presupuestario		Información Programática					Información Presupuestal					
	Dependencia / Entidad		Unidad de Medida	Meta Anual 2023		Real Obtenida	% de Avance Respecto a:		Comportamiento Anual 2023			% de Variación Respecto a:	
	Componente			Proyectada	Modificada		Meta Proyectada	Meta Modificada	Aprobado	Modificado	Devengado	Aprobado 2023	Modificado 2023
41	Estímulos a la creación y ejecución artística		Apoyo-Otorgar	305	33	33	10.82%	100.00%	1,620,000	2,640,002	2,640,002	162.96%	100.00%
74	Instituto Zacatecano de Cultura Ramón López Velarde		Apoyo-Otorgar	305	33	33	10.82%	100.00%	1,620,000	2,640,002	2,640,002	162.96%	100.00%
1	Impulso a los Apoyos Culturales y Sociales a los artistas y creadores zacatecanos		Apoyo-Otorgar	305	33	33	10.82%	100.00%	1,620,000	2,640,002	2,640,002	162.96%	100.00%
TOTALES			Varios	305	33	33	10.82%	100.00%	1,620,000	2,640,002	2,640,002	162.96%	100.00%

Fuente de la Información Programática: Sistema Integral de Información para la Planeación(SIPLAN).
Fuente de la Información Presupuestal: Sistema Integral de Información Financiera (SIIF).

III.II Programática

Cuenta Pública 2023
 Poder Ejecutivo del Estado de Zacatecas
 Programas y Proyectos de Inversión
 Del 01 de enero al 31 de diciembre 2023

Principio Rector	Descripción
2	Bienestar para Todos
Política Pública	Descripción
6	Desarrollo cultural para la convivencia social
Estrategia	Descripción
5	Crear programas que articulen integralmente la cultura y el turismo, para el fortalecimiento del desarrollo económico y social de las comunidades.



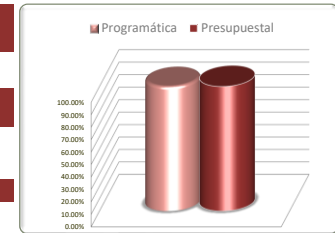
No. de Comp.	Programa Presupuestario		Información Programática					Información Presupuestal					
	Dependencia / Entidad		Unidad de Medida	Meta Anual 2023		Real Obtenida	% de Avance Respecto a:		Comportamiento Anual 2023			% de Variación Respecto a:	
	Componente			Proyectada	Modificada		Meta Proyectada	Meta Modificada	Aprobado	Modificado	Devengado	Aprobado 2023	Modificado 2023
42	Difusión y Animación Cultural		Evento-Realizar	2,400	1,107	1,244	51.83%	112.38%	47,570,000	50,582,568	50,582,568	106.33%	100.00%
74	Instituto Zacatecano de Cultura Ramón López Velarde		Evento-Realizar	2,400	1,107	1,244	51.83%	112.38%	47,570,000	50,582,568	50,582,568	106.33%	100.00%
1	Difusión artística y cultural permanente		Evento-Realizar	2,400	1,107	1,244	51.83%	112.38%	47,570,000	50,582,568	50,582,568	106.33%	100.00%
TOTALES			Varios	2,400	1,107	1,244	51.83%	112.38%	47,570,000	50,582,568	50,582,568	106.33%	100.00%

Fuente de la Información Programática: Sistema Integral de Información para la Planeación(SIPLAN).
 Fuente de la Información Presupuestal: Sistema Integral de Información Financiera (SIIF).

III.II Programática

Cuenta Pública 2023
Poder Ejecutivo del Estado de Zacatecas
Programas y Proyectos de Inversión
Del 01 de enero al 31 de diciembre 2023

Principio Rector	Descripción
2	Bienestar para Todos
Política Pública	Descripción
6	Desarrollo cultural para la convivencia social
Estrategia	Descripción
6	Implementar programas de apoyo para el fortalecimiento de las industrias creativas en la entidad.



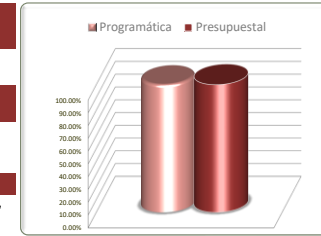
No. de Comp.	Programa Presupuestario		Información Programática					Información Presupuestal					
	Dependencia / Entidad		Unidad de Medida	Meta Anual 2023		Real Obtenida	% de Avance Respecto a:		Comportamiento Anual 2023			% de Variación Respecto a:	
	Componente			Proyectada	Modificada		Meta Proyectada	Meta Modificada	Aprobado	Modificado	Devengado	Aprobado 2023	Modificado 2023
43	Industrias Culturales y Creativas		Proyecto-Supervisar	5	6	6	120.00%	100.00%	150,000	150,000	150,000	100.00%	100.00%
74	Instituto Zacatecano de Cultura Ramón López Velarde		Proyecto-Supervisar	5	6	6	120.00%	100.00%	150,000	150,000	150,000	100.00%	100.00%
1	Impulso a las Industrias Culturales y Creativas		Proyecto-Supervisar	5	6	6	120.00%	100.00%	150,000	150,000	150,000	100.00%	100.00%
TOTALES			Varios	5	6	6	120.00%	100.00%	150,000	150,000	150,000	100.00%	100.00%

Fuente de la Información Programática: Sistema Integral de Información para la Planeación(SIPLAN).
Fuente de la Información Presupuestal: Sistema Integral de Información Financiera (SIIF).

III.II Programática

Cuenta Pública 2023
 Poder Ejecutivo del Estado de Zacatecas
 Programas y Proyectos de Inversión
 Del 01 de enero al 31 de diciembre 2023

Principio Rector	Descripción
2	Bienestar para Todos
Política Pública	Descripción
6	Desarrollo cultural para la convivencia social
Estrategia	Descripción
7	Promover un amplio programa de rescate y rehabilitación de los museos y espacios públicos y culturales para proteger, preservar y difundir el patrimonio cultural tanto material, como inmaterial de nuestro estado.



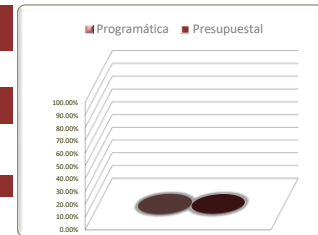
No. de Comp.	Programa Presupuestario		Información Programática					Información Presupuestal					
	Dependencia / Entidad		Unidad de Medida	Meta Anual 2023		Real Obtenida	% de Avance Respecto a:		Comportamiento Anual 2023			% de Variación Respecto a:	
	Componente			Proyectada	Modificada		Meta Proyectada	Meta Modificada	Aprobado	Modificado	Devengado	Aprobado 2023	Modificado 2023
44	Fortalecimiento del Patrimonio Cultural tangible e intangible		Actividad-Realizar	171	14	14	8.19%	100.00%	1,200,000	3,720,004	3,720,004	310.00%	100.00%
74	Instituto Zacatecano de Cultura Ramón López Velarde		Actividad-Realizar	171	14	14	8.19%	100.00%	1,200,000	3,720,004	3,720,004	310.00%	100.00%
1	Museos difundidos, promocionados y preservados		Actividad-Realizar	171	14	14	8.19%	100.00%	1,200,000	3,720,004	3,720,004	310.00%	100.00%
TOTALES			Varios	171	14	14	8.19%	100.00%	1,200,000	3,720,004	3,720,004	310.00%	100.00%

Fuente de la Información Programática: Sistema Integral de Información para la Planeación(SIPLAN).
 Fuente de la Información Presupuestal: Sistema Integral de Información Financiera (SIIF).

III.II Programática

Cuenta Pública 2023
 Poder Ejecutivo del Estado de Zacatecas
 Programas y Proyectos de Inversión
 Del 01 de enero al 31 de diciembre 2023

Principio Rector	Descripción
2	Bienestar para Todos
Política Pública	Descripción
6	Desarrollo cultural para la convivencia social
Estrategia	Descripción
8	Impulsar programas de intercambio y estancias culturales nacional e internacional, para el desarrollo de talento artístico y el enriquecimiento del acervo cultural.

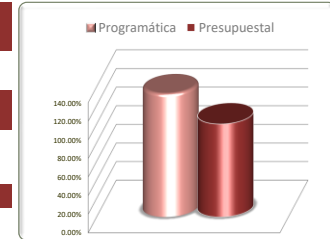


No. de Comp.	Programa Presupuestario		Información Programática					Información Presupuestal					
	Dependencia / Entidad		Unidad de Medida	Meta Anual 2023		Real Obtenida	% de Avance Respecto a:		Comportamiento Anual 2023			% de Variación Respecto a:	
	Componente			Proyectada	Modificada		Meta Proyectada	Meta Modificada	Aprobado	Modificado	Devengado	Aprobado 2023	Modificado 2023
45	Intercambios Culturales de Formación, Intercambio y Difusión		Actividad-Realizar	17	0	0	0.00%	0.00%	*	*	*	*	*
74	Instituto Zacatecano de Cultura Ramón "López Velarde"		Actividad-Realizar	17	0	0	0.00%	0.00%	*	*	*	*	*
1	Profesionalización artística impulsada		Actividad-Realizar	17	0	0	0.00%	0.00%	*	*	*	*	*
TOTALES			Varios	17	0	0	0.00%	0.00%	*	*	*	*	*

Fuente de la Información Programática: Sistema Integral de Información para la Planeación(SIPLAN).
 Fuente de la Información Presupuestal: Sistema Integral de Información Financiera (SIIF).
 *Sin información presupuestal/ Programa presupuestario 45, sin techo presupuestario

Cuenta Pública 2023
Poder Ejecutivo del Estado de Zacatecas
Programas y Proyectos de Inversión
Del 01 de enero al 31 de diciembre 2023

Principio Rector	Descripción
2	Bienestar para Todos
Política Pública	Descripción
7	Integración de la comunidad migrante
Estrategia	Descripción
1,2,4	



Estrategias	Información Programática						Información Presupuestal				
	Unidad de Medida	Meta Anual 2023		Real Obtenida	% de Avance Respecto a:		Comportamiento Anual 2023			% de Variación Respecto a:	
		Proyectada	Modificada		Meta Proyectada	Meta Modificada	Aprobado	Modificado	Devengado	Aprobado 2023	Modificado 2023
Implementar programas para el fortalecimiento de los vínculos con nuestros migrantes.	Varios	6,567	6,421	8,383	127.65%	130.56%	28,209,664	18,798,982	18,798,982	66.64%	100.00%
Orientar el uso de remesas al financiamiento de proyectos y actividades productivas, en alternativas de mezcla con recursos públicos.	Varios	64	30	76	118.75%	253.33%	18,480,750	9,681,005	9,681,005	52.38%	100.00%
Acompañamiento para la financiación de proyectos socioeconómicos de migrantes zacatecanos.	Varios	36	0	6	16.67%	0.00%	*	*	*	*	*
Implementar el programa Repatriados Trabajando a fin de garantizar su reinserción a la vida social y productiva del estado.	Varios	500	645	929	185.80%	144.03%	6,479,432	4,317,374	4,317,374	66.63%	100.00%
TOTALES	Varios	7,167	7,096	9,394	131.07%	132.38%	53,169,846	32,797,361	32,797,361	61.68%	100.00%

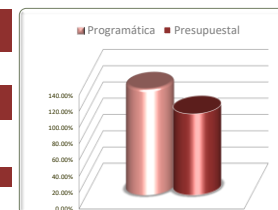
Fuente de la Información Programática: Sistema Integral de Información para la Planeación (SIPLAN).

Fuente de la Información Presupuestal: Sistema Integral de Información Financiera (SIIF).

III.II Programática

Cuenta Pública 2023
Poder Ejecutivo del Estado de Zacatecas
Programas y Proyectos de Inversión
Del 01 de enero al 31 de diciembre 2023

Principio Rector	Descripción
2	Bienestar para Todos
Política Pública	Descripción
7	Integración de la comunidad migrante
Estrategia	Descripción
1	Implementar programas para el fortalecimiento de los vínculos con nuestros migrantes.



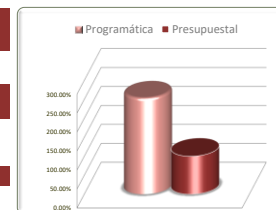
No. de Comp.	Programa Presupuestario		Información Programática					Información Presupuestal					
	Dependencia / Entidad		Unidad de Medida	Meta Anual 2023		Real Obtenida	% de Avance Respecto a:		Comportamiento Anual 2023			% de Variación Respecto a:	
	Componente			Proyectada	Modificada		Meta Proyectada	Meta Modificada	Aprobado	Modificado	Devengado	Aprobado 2023	Modificado 2023
													Aprobado
26	Vínculo Migrante		Varios	3,050	3,027	4,151	136.10%	137.13%	10,393,400	5,274,847	5,274,847	50.75%	100.00%
17	Secretaría del Zacatecano Migrante		Varios	3,050	3,027	4,151	136.10%	137.13%	10,393,400	5,274,847	5,274,847	50.75%	100.00%
1	Atención, acompañamiento y apoyo al Migrante y sus Familias		Apoyo-Otorgar	2,710	2,721	3,467	127.93%	127.42%	6,243,400	4,140,791	4,140,791	66.32%	100.00%
2	Vínculo con la Comunidad Zacatecana Migrante		Actividad-Realizar	271	271	668	246.49%	246.49%	3,550,000	1,129,296	1,129,296	31.81%	100.00%
3	Asistencia de Protección al Migrante en el Estado		Apoyo-Otorgar	69	35	16	23.19%	45.71%	600,000	4,760	4,760	0.79%	100.00%
56	Optimización de Procesos		Varios	3,517	3,394	4,232	120.33%	124.69%	17,816,264	13,524,136	13,524,136	75.91%	100.00%
17	Secretaría del Zacatecano Migrante		Varios	3,517	3,394	4,232	120.33%	124.69%	17,816,264	13,524,136	13,524,136	75.91%	100.00%
1	Recursos humanos, materiales y financieros administrados		Actividad-Realizar	517	517	751	145.26%	145.26%	13,218,118	9,159,599	9,159,599	69.30%	100.00%
2	Apoyar y vincular la organización y coordinación de las actividades de las unidades administrativas de la Secretaría		Actividad-Realizar	2,500	2,500	2,918	116.72%	116.72%	1,380,530	1,308,924	1,308,924	94.81%	100.00%
3	Mantenimiento y servicios brindados por la Unidad de Informática		Asesoría-Brindar	265	265	390	147.17%	147.17%	1,114,775	1,048,829	1,048,829	94.08%	100.00%
4	Asesoría Jurídica proporcionada		Documento-Elaborar	83	68	92	110.84%	135.29%	964,191	908,605	908,605	94.23%	100.00%
5	Derecho de acceso a la información y protección de datos personales		Actividad-Realizar	48	36	74	154.17%	205.56%	707,927	672,290	672,290	94.97%	100.00%
6	Planear, diseñar y operar la política de estrategia de comunicación interinstitucional		Documento-Elaborar	100	4	4	4.00%	100.00%	430,723	425,889	425,889	98.88%	100.00%
7	Promoción de acciones de gestión documental y de administración de archivos		Documento-Elaborar	4	4	3	75.00%	75.00%	*	*	*	*	*
TOTALES			Varios	6,567	6,421	8,383	127.65%	130.56%	28,209,664	18,798,982	18,798,982	66.64%	100.00%

Fuente de la Información Programática: Sistema Integral de Información para la Planeación(SIPLAN).
Fuente de la Información Presupuestal: Sistema Integral de Información Financiera (SIIF).
*Sin información presupuestal

III.II Programática

Cuenta Pública 2023
 Poder Ejecutivo del Estado de Zacatecas
 Programas y Proyectos de Inversión
 Del 01 de enero al 31 de diciembre 2023

Principio Rector	Descripción
2	Bienestar para Todos
Política Pública	Descripción
7	Integración de la comunidad migrante
Estrategia	Descripción
2	Orientar el uso de remesas al financiamiento de proyectos y actividades productivas, en alternativas de mezcla con recursos públicos.



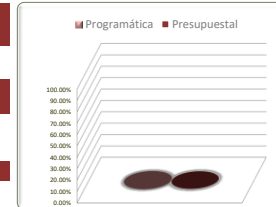
No. de Comp.	Programa Presupuestario	Información Programática						Información Presupuestal				
	Dependencia / Entidad	Unidad de Medida	Meta Anual 2023		Real Obtenida	% de Avance Respecto a:		Comportamiento Anual 2023			% de Variación Respecto a:	
	Componente		Proyectada	Modificada		Meta Proyectada	Meta Modificada	Aprobado	Modificado	Devengado	Aprobado 2023	Modificado 2023
31	Programa 2x1 para Migrantes	Obra-Realizar	64	30	76	118.75%	253.33%	18,480,750	9,681,005	9,681,005	52.38%	100.00%
17	Secretaría del Zacatecano Migrante	Obra-Realizar	64	30	76	118.75%	253.33%	18,480,750	9,681,005	9,681,005	52.38%	100.00%
1	Contribuir al bienestar del Estado, a través de proyectos de infraestructura social y educativa	Obra-Realizar	64	30	76	118.75%	253.33%	18,480,750	9,681,005	9,681,005	52.38%	100.00%
TOTALES		Varios	64	30	76	118.75%	253.33%	18,480,750	9,681,005	9,681,005	52.38%	100.00%

Fuente de la Información Programática: Sistema Integral de Información para la Planeación(SIPLAN).
 Fuente de la Información Presupuestal: Sistema Integral de Información Financiera (SIIF).

III.II Programática

Cuenta Pública 2023
 Poder Ejecutivo del Estado de Zacatecas
 Programas y Proyectos de Inversión
 Del 01 de enero al 31 de diciembre 2023

Principio Rector	Descripción
2	Bienestar para Todos
Política Pública	Descripción
7	Integración de la comunidad migrante
Estrategia	Descripción
2	Acompañamiento para la financiación de proyectos socioeconómicos de migrantes zacatecanos.

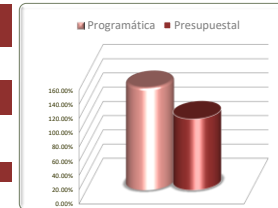


No. de Comp.	Programa Presupuestario	Unidad de Medida	Información Programática					Información Presupuestal				
	Dependencia / Entidad		Meta Anual 2023		Real Obtenida	% de Avance Respecto a:		Comportamiento Anual 2023			% de Variación Respecto a:	
	Componente		Proyectada	Modificada		Meta Proyectada	Meta Modificada	Aprobado	Modificado	Devengado	Aprobado 2023	Modificado 2023
32	Zacatecas Productivo y Migrante	Asesoría-Brindar	36	0	6	16.67%	0.00%	*	*	*	*	*
17	Secretaría del Zacatecano Migrante	Asesoría-Brindar	36	0	6	16.67%	0.00%	*	*	*	*	*
1	Acompañamiento y asesoramiento para el diseño, planeación, ejecución y seguimiento de proyectos productivos	Asesoría-Brindar	36	0	6	16.67%	0.00%	*	*	*	*	*
TOTALES		Varios	36	0	6	16.67%	0.00%	*	*	*	*	*

Fuente de la Información Programática: Sistema Integral de Información para la Planeación(SIPLAN).
 Fuente de la Información Presupuestal: Sistema Integral de Información Financiera (SIF).
 *Sin Información presupuestal/Solicitud de cancelación de Programa Presupuestario: Oficio Núm. SEZAMI-1479/2023, con fecha 04 de septiembre de 2023.

Cuenta Pública 2023
 Poder Ejecutivo del Estado de Zacatecas
 Programas y Proyectos de Inversión
 Del 01 de enero al 31 de diciembre 2023

Principio Rector	Descripción
2	Bienestar para Todos
Política Pública	Descripción
7	Integración de la comunidad migrante
Estrategia	Descripción
4	Implementar el programa Repatriados Trabajando a fin de garantizar su reinserción a la vida social y productiva del estado.



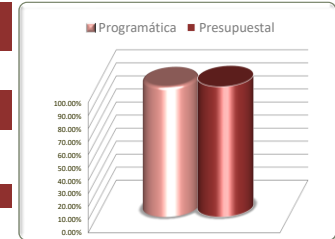
No. de Comp.	Programa Presupuestario	Información Programática						Información Presupuestal				
	Dependencia / Entidad	Unidad de Medida	Meta Anual 2023		Real Obtenida	% de Avance Respecto a:		Comportamiento Anual 2023			% de Variación Respecto a:	
	Componente		Proyectada	Modificada		Meta Proyectada	Meta Modificada	Aprobado	Modificado	Devengado	Aprobado 2023	Modificado 2023
47	Protocolo de Retorno y Reinserción	Apoyo-Otorgar	500	645	929	185.80%	144.03%	6,479,432	4,317,374	4,317,374	66.63%	100.00%
17	Secretaría del Zacatecano Migrante	Apoyo-Otorgar	500	645	929	185.80%	144.03%	6,479,432	4,317,374	4,317,374	66.63%	100.00%
1	Repatriados Trabajando	Apoyo-Otorgar	200	195	406	203.00%	208.21%	2,779,432	2,744,425	2,744,425	98.74%	100.00%
2	Trámite de apostilla de documentos de identidad estadounidenses	Apoyo-Otorgar	200	100	167	83.50%	167.00%	200,000	72,949	72,949	36.47%	100.00%
3	Apoyo a trabajadores Ex Braceros zacatecanos 1942 - 1964	Apoyo-Otorgar	100	350	356	356.00%	101.71%	3,500,000	1,500,000	1,500,000	42.86%	100.00%
TOTALES		Varios	500	645	929	185.80%	144.03%	6,479,432	4,317,374	4,317,374	66.63%	100.00%

Fuente de la Información Programática: Sistema Integral de Información para la Planeación(SIPLAN).
 Fuente de la Información Presupuestal: Sistema Integral de Información Financiera (SIIF).

III.II Programática

Cuenta Pública 2023
 Poder Ejecutivo del Estado de Zacatecas
 Programas y Proyectos de Inversión
 Del 01 de enero al 31 de diciembre 2023

Principio Rector	Descripción
2	Bienestar para Todos
Política Pública	Descripción
8	Sostenibilidad del agua y medio ambiente
Estrategia	Descripción
2,3,9	



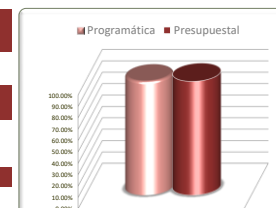
Estrategias	Unidad de Medida	Información Programática					Información Presupuestal				
		Meta Anual 2023		Real Obtenida	% de Avance Respecto a:		Comportamiento Anual 2023			% de Variación Respecto a:	
		Proyectada	Modificada		Meta Proyectada	Meta Modificada	Aprobado	Modificado	Devengado	Aprobado 2023	Modificado 2023
Desarrollar y fortalecer la infraestructura para el tratamiento y aprovechamiento de aguas residuales.	Varios	1,988	1,979	1,979	99.55%	100.00%	207,682,485	202,368,140	202,368,140	97.44%	100.00%
Impulsar el desarrollo o fortalecimiento de sistemas regionales para la gestión de residuos sólidos.	Varios	517	522	522	100.97%	100.00%	12,135,951	21,921,929	21,921,929	180.64%	100.00%
Impulsar proyectos y acciones de mitigación y remediación del impacto ambiental en las acciones de desarrollo urbano.	Varios	1,040	1,040	1,040	100.00%	100.00%	26,625,166	25,744,480	25,744,480	96.69%	100.00%
TOTALES	Varios	3,545	3,541	3,541	99.89%	100.00%	246,443,602	250,034,549	250,034,549	101.46%	100.00%

Fuente de la Información Programática: Sistema Integral de Información para la Planeación(SIPLAN).
 Fuente de la Información Presupuestal: Sistema Integral de Información Financiera (SIIF).

III. II Programática

Cuenta Pública 2023
Poder Ejecutivo del Estado de Zacatecas
Programas y Proyectos de Inversión
Del 01 de enero al 31 de diciembre 2023

Principio Rector	Descripción
2	Bienestar para Todos
Política Pública	Descripción
8	Sostenibilidad del agua y medio ambiente
Estrategia	Descripción
2	Desarrollar y fortalecer la infraestructura para el tratamiento y aprovechamiento de aguas residuales.



No. de Comp.	Programa Presupuestario	Unidad de Medida	Información Programática					Información Presupuestal				
	Dependencia / Entidad		Meta Anual 2023		Real Obtenida	% de Avance Respecto a:		Comportamiento Anual 2023			% de Variación Respecto a:	
	Componente		Proyectada	Modificada		Meta Proyectada	Meta Modificada	Aprobado	Modificado	Devengado	Aprobado 2023	Modificado 2023
143	Sostenibilidad del agua	Obra-Realizar	65	56	56	86.15%	100.00%	178,307,169	181,375,930	181,375,930	101.72%	100.00%
14	Secretaría del Agua y Medio Ambiente	Obra-Realizar	65	56	56	86.15%	100.00%	178,307,169	181,375,930	181,375,930	101.72%	100.00%
1	Estudios y Obras de Drenaje Realizados	Obra-Realizar	5	11	11	220.00%	100.00%	53,583,242	58,415,789	58,415,789	109.02%	100.00%
2	Estudios y Obras de Abastecimiento de Agua Realizados	Obra-Realizar	25	45	45	180.00%	100.00%	99,207,079	118,132,252	118,132,252	119.08%	100.00%
3	Estudios y Obras de saneamiento de aguas residuales realizadas	Obra-Realizar	35	0	0	0.00%	0.00%	25,516,848	4,827,889	4,827,889	18.92%	100.00%
153	Administración de los Recursos Humanos, Materiales y Financieros para Gestión del Agua y Medio Ambiente	Varios	1,923	1,923	1,923	100.00%	100.00%	29,375,316	20,992,210	20,992,210	71.46%	100.00%
14	Secretaría del Agua y Medio Ambiente	Varios	1,923	1,923	1,923	100.00%	100.00%	29,375,316	20,992,210	20,992,210	71.46%	100.00%
1	Recursos materiales Humanos y financieros administrados	Trámite-Realizar	1,825	1,825	1,825	100.00%	100.00%	29,186,466	20,747,623	20,747,623	71.09%	100.00%
2	Derecho de acceso a la información y protección de datos personales garantizado	Solicitud-Recibir	98	98	98	100.00%	100.00%	188,850	244,588	244,588	129.51%	100.00%
TOTALES		Varios	1,988	1,979	1,979	99.55%	100.00%	207,682,485	202,368,140	202,368,140	97.44%	100.00%

Fuente de la Información Programática: Sistema Integral de Información para la Planeación(SIPLAN).

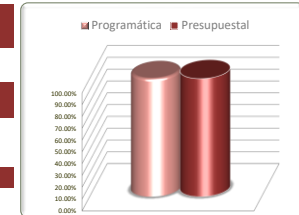
Fuente de la Información Presupuestal: Sistema Integral de Información Financiera (SIIF).

*Acciones que por falta de seguimiento y presentación de proyectos ejecutivos a cargo de los municipios no se desarrollaron acciones.

III.II Programática

Cuenta Pública 2023
Poder Ejecutivo del Estado de Zacatecas
Programas y Proyectos de Inversión
Del 01 de enero al 31 de diciembre 2023

Principio Rector	Descripción
2	Bienestar para Todos
Política Pública	Descripción
8	Sostenibilidad del agua y medio ambiente
Estrategia	Descripción
3	Impulsar el desarrollo o fortalecimiento de sistemas regionales para la gestión de residuos sólidos.



No. de Comp.	Programa Presupuestario		Información Programática					Información Presupuestal					
	Dependencia / Entidad		Unidad de Medida	Meta Anual 2023		Real Obtenida	% de Avance Respecto a:		Comportamiento Anual 2023			% de Variación Respecto a:	
	Componente			Proyectada	Modificada		Meta Proyectada	Meta Modificada	Aprobado	Modificado	Devengado	Aprobado 2023	Modificado 2023
168	Manejo de Residuos Solidos en el Estado de Zacatecas		Actividad-Realizar	517	522	522	100.97%	100.00%	12,135,951	21,921,929	21,921,929	180.64%	100.00%
14	Secretaría del Agua y Medio Ambiente		Actividad-Realizar	517	522	522	100.97%	100.00%	12,135,951	21,921,929	21,921,929	180.64%	100.00%
1	Residuos y elementos contaminantes gestionados		Actividad-Realizar	517	522	522	100.97%	100.00%	12,135,951	21,921,929	21,921,929	180.64%	100.00%
TOTALES			Actividad-Realizar	517	522	522	100.97%	100.00%	12,135,951	21,921,929	21,921,929	180.64%	100.00%

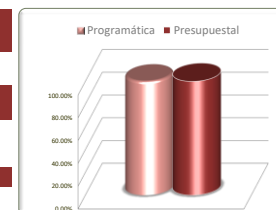
Fuente de la Información Programática: Sistema Integral de Información para la Planeación(SIPLAN).

Fuente de la Información Presupuestal: Sistema Integral de Información Financiera (SIIF).

III.II Programática

Cuenta Pública 2023
Poder Ejecutivo del Estado de Zacatecas
Programas y Proyectos de Inversión
Del 01 de enero al 31 de diciembre 2023

Principio Rector	Descripción
2	Bienestar para Todos
Política Pública	Descripción
8	Sostenibilidad del agua y medio ambiente
Estrategia	Descripción
9	Impulsar proyectos y acciones de mitigación y remediación del impacto ambiental en las acciones de desarrollo urbano.



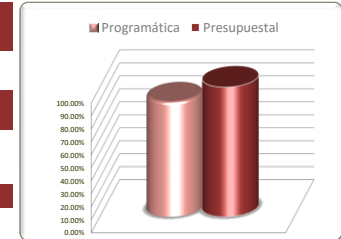
No. de Comp.	Programa Presupuestario		Información Programática					Información Presupuestal					
	Dependencia / Entidad		Unidad de Medida	Meta Anual 2023		Real Obtenida	% de Avance Respecto a:		Comportamiento Anual 2023			% de Variación Respecto a:	
	Componente			Proyectada	Modificada		Meta Proyectada	Meta Modificada	Aprobado	Modificado	Devengado	Aprobado 2023	Modificado 2023
146	Fomento a la Responsabilidad y Cuidado del Medio Ambiente		Varios	596	596	596	100.00%	100.00%	19,013,500	17,871,331	17,871,331	93.99%	100.00%
14	Secretaría del Agua y Medio Ambiente		Varios	596	596	596	100.00%	100.00%	19,013,500	17,871,331	17,871,331	93.99%	100.00%
1	Concientización de ICultura del agua implementada		Campaña-Realizar	1	1	1	100.00%	100.00%	9,330,943	7,780,738	7,780,738	83.39%	100.00%
2	Sociedad civil, empresas y población concientizados y formados en temas de conservación, regeneración y gestión integrada		Visita-Realizar	173	173	173	100.00%	100.00%	2,437,954	1,604,318	1,604,318	65.81%	100.00%
3	Concientización de bienestar y protección animal fomentada		Visita-Realizar	82	82	82	100.00%	100.00%	1,010,941	716,199	716,199	70.84%	100.00%
4	Sensibilización, Concientización Y Capacitación de la Educación Ambiental realizada		Capacitación-Realizar	312	312	312	100.00%	100.00%	2,704,167	2,672,514	2,672,514	98.83%	100.00%
5	Unidad operativa del Ecoparque operada		Campaña-Realizar	28	28	28	100.00%	100.00%	3,529,495	5,097,561	5,097,561	144.43%	100.00%
169	Regulación para la Mitigación del Cambio Climático		Varios	444	444	444	100.00%	100.00%	7,611,666	7,873,149	7,873,149	103.44%	100.00%
14	Secretaría del Agua y Medio Ambiente		Varios	444	444	444	100.00%	100.00%	7,611,666	7,873,149	7,873,149	103.44%	100.00%
1	Procuraduría ambiental ejecutada		Inspección-Realizar	100	100	100	100.00%	100.00%	1,903,899	1,900,037	1,900,037	100.00%	100.00%
2	Programa de adaptación y contención a los efectos del cambio climático elaborado		Visita-Realizar	146	146	146	100.00%	100.00%	2,264,870	2,227,219	2,227,219	100.00%	100.00%
3	Resolución de Impacto y Riesgo Ambiental evaluada y revisada		Taller-Realizar	198	198	198	100.00%	100.00%	3,442,897	3,745,893	3,745,893	100.00%	100.00%
TOTAL hoja 2/2			Varios	1,040	1,040	1,040	100.00%	100.00%	26,625,166	25,744,480	25,744,480	96.69%	100.00%

Fuente de la Información Programática: Sistema Integral de Información para la Planeación(SIPLAN).
Fuente de la Información Presupuestal: Sistema Integral de Información Financiera (SIF).

III.II Programática

Cuenta Pública 2023
Poder Ejecutivo del Estado de Zacatecas
Programas y Proyectos de Inversión
Del 01 de enero al 31 de diciembre 2023

Principio Rector	Descripción
2	Bienestar para Todos
Política Pública	Descripción
9	Atención a Grupos Vulnerables
Estrategia	Descripción
1,2,5,6	



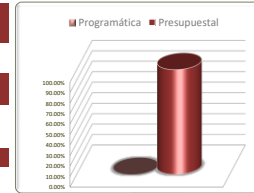
Estrategias	Unidad de Medida	Información Programática					Información Presupuestal				
		Meta Anual 2023		Real Obtenida	% de Avance Respecto a:		Comportamiento Anual 2023			% de Variación Respecto a:	
		Proyectada	Modificada		Meta Proyectada	Meta Modificada	Aprobado	Modificado	Devengado	Aprobado 2023	Modificado 2023
Ampliar la cobertura de programas sociales federales para la atención a grupos vulnerables.	Varios	150	0	0	0.00%	0.00%	2,398,144	2,079,750	2,079,750	86.72%	100.00%
Impulsar y promover la incorporación de las juventudes al sector laboral y educativo.	Varios	3,558	2,289	4,381	123.13%	191.39%	24,448,510	21,686,103	21,686,103	88.70%	100.00%
Fortalecer la atención a personas en condiciones de vulnerabilidad, bajo la norma de no dejar a nadie afuera, no dejar a nadie atrás.	Varios	4,118,317	425,236	374,901	9.10%	88.16%	707,725,583	835,134,593	835,134,593	118.00%	100.00%
Brindar y fortalecer la atención a las personas con discapacidad.	Varios	7,137	3,270	2,325	32.58%	71.10%	56,407,191	20,812,527	20,812,527	36.90%	100.00%
TOTALES	Varios	4,129,162	430,795	381,607	9.24%	88.58%	790,979,428	879,712,973	879,712,973	111.22%	100.00%

Fuente de la Información Programática: Sistema Integral de Información para la Planeación(SIPLAN).
Fuente de la Información Presupuestal: Sistema Integral de Información Financiera (SIIF).

III. II Programática

Cuenta Pública 2023
 Poder Ejecutivo del Estado de Zacatecas
 Programas y Proyectos de Inversión
 Del 01 de enero al 31 de diciembre 2023

Principio Rector	Descripción
2	Bienestar para Todos
Política Pública	Descripción
9	Atención a Grupos Vulnerables
Estrategia	Descripción
1	Ampliar la cobertura de programas sociales federales para la atención a grupos vulnerables.

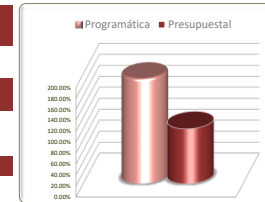


No. de Comp.	Programa Presupuestario		Información Programática					Información Presupuestal					
	Dependencia / Entidad		Unidad de Medida	Meta Anual 2023		Real Obtenida	% de Avance Respecto a:		Comportamiento Anual 2023			% de Variación Respecto a:	
	Componente			Proyectada	Modificada		Meta Proyectada	Meta Modificada	Aprobado	Modificado	Devengado	Aprobado 2023	Modificado 2023
150	Emergente Apoyos "Economía para el Bienestar"		Varios	150	0	0	0.00%	0.00%	2,398,144	2,079,750	2,079,750	86.72%	100.00%
11	Secretaría de Desarrollo Social		Varios	150	0	0	0.00%	0.00%	2,398,144	2,079,750	2,079,750	86.72%	100.00%
1	Apoyos Economía para el Bienestar entregados		Apoyo-Otorgar	150	0	0	0.0%	0.0%	2,398,144	2,079,750	2,079,750	86.72%	100.00%
TOTALES			Varios	150	0	0	0.00%	0.00%	2,398,144	2,079,750	2,079,750	86.72%	100.00%

Fuente de la Información Programática: Sistema Integral de Información para la Planeación(SIPLAN).
 Fuente de la Información Presupuestal: Sistema Integral de Información Financiera (SIF).
 *No hubo programación para el periodo que se informa

Cuenta Pública 2023
Poder Ejecutivo del Estado de Zacatecas
Programas y Proyectos de Inversión
Del 01 de enero al 31 de diciembre 2023

Principio Rector	Descripción
2	Bienestar para Todos
Política Pública	Descripción
9	Atención a Grupos Vulnerables
Estrategia	Descripción
2	Impulsar y promover la incorporación de las juventudes al sector laboral y educativo.



No. de Comp.	Programa Presupuestario		Información Programática					Información Presupuestal					
	Dependencia / Entidad		Unidad de Medida	Meta Anual 2023		Real Obtenida	% de Avance Respecto a:		Comportamiento Anual 2023			% de Variación Respecto a:	
	Componente			Proyectada	Modificada		Meta Proyectada	Meta Modificada	Aprobado	Modificado	Devengado	Aprobado 2023	Modificado 2023
48	Bienestar educativo y formación integral para las juventudes zacatecanas		Apoyo-Otorgar	1,618	317	91	5.62%	28.71%	4,841,210	1,913,757	1,913,757	39.53%	100.00%
77	Instituto de la Juventud del Estado de Zacatecas		Apoyo-Otorgar	1,618	317	91	5.62%	28.71%	4,841,210	1,913,757	1,913,757	39.53%	100.00%
1	Apoyos para la movilidad a centros de estudio de la juventud entregados		Apoyo-Otorgar	1,001	*0	*0	0.00%	0.00%	1,992,074	305,321	305,321	15.33%	100.00%
2	Tarjetas de acceso a internet entregadas		Apoyo-Otorgar	300	*0	*0	0.00%	0.00%	457,936	378,271	378,271	82.60%	100.00%
3	Asistencia y atención en materia educativa, cultural y deportiva a la juventud otorgada		Apoyo-Otorgar	241	241	91	37.76%	37.76%	1,561,200	1,230,165	1,230,165	78.80%	100.00%
4	Apoyos económicos para promover la formación de aptitudes laborales en la población juvenil entregados		Apoyo-Otorgar	76	76	*0	0.00%	0.00%	830,000	0	0	0.00%	0.00%
49	Bienestar para el empleo juvenil en el estado de Zacatecas		Capacitación-Realizar	1,332	1,332	3,615	271.40%	271.40%	3,217,739	2,868,427	2,868,427	89.14%	100.00%
77	Instituto de la Juventud del Estado de Zacatecas		Capacitación-Realizar	1,332	1,332	3,615	271.40%	271.40%	3,217,739	2,868,427	2,868,427	89.14%	100.00%
1	Capacitaciones y talleres para el bienestar de la juventud realizados		Capacitación-Realizar	1,332	1,332	3,615	271.40%	271.40%	3,217,739	2,868,427	2,868,427	89.14%	100.00%
50	Administración operativa otorgada al personal del Injuventud de manera eficiente para el logro de sus metas.		Documento-Elaborar	568	568	641	112.85%	112.85%	14,632,329	13,723,439	13,723,439	93.79%	100.00%
77	Instituto de la Juventud del Estado de Zacatecas		Documento-Elaborar	568	568	641	112.85%	112.85%	14,632,329	13,723,439	13,723,439	93.79%	100.00%
1	Servicios de coordinación, articulación, e instrumentación en la ejecución de la política pública orientada a la atención de las personas jóvenes en el Estado realizada		Documento-Elaborar	360	360	437	121.39%	121.39%	3,639,037	3,613,722	3,613,722	99.30%	100.00%
2	Servicios otorgados a las diversas áreas que integran al Instituto de la Juventud proporcionados		Documento-Elaborar	180	180	180	100.00%	100.00%	10,652,692	9,827,755	9,827,755	92.26%	100.00%
3	Programa de prevención y control en operación		Programa-Operar	*0	*0	1	0.00%	0.00%	*	*	*	*	*
4	Garantizar a la ciudadanía el derecho a la información y protección de datos personales		Documento-Elaborar	28	28	23	82.14%	82.14%	340,600	281,962	281,962	82.78%	100.00%
55	Bienestar integral y apoyos a las juventudes para la rehabilitación de espacios públicos		Apoyo-Otorgar	40	72	34	85.00%	47.22%	1,757,232	3,180,480	3,180,480	180.99%	100.00%
77	Instituto de la Juventud del Estado de Zacatecas		Apoyo-Otorgar	40	72	34	85.00%	47.22%	1,757,232	3,180,480	3,180,480	180.99%	100.00%
1	Apoyos a la población juvenil para la rehabilitación de espacios públicos físicos entregados.		Apoyo-Otorgar	40	72	34	85.00%	47.22%	1,757,232	3,180,480	3,180,480	180.99%	100.00%
TOTALES			Varios	3,558	2,289	4,381	123.13%	191.39%	24,448,510	21,686,103	21,686,103	88.70%	100.00%

Fuente de la Información Programática: Sistema Integral de Información para la Planeación (SIPLAN).

Fuente de la Información Presupuestal: Sistema Integral de Información Financiera (SIIF).

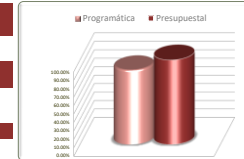
*Actividad sin asignación presupuestal.

*Sin asignación presupuestal/Cabe destacar que el Instituto, no cuenta con un Órgano Interno de Control, pero se instaló un Comité que hace funciones de prevención y control.

III. II Programática

Cuenta Pública 2023
Poder Ejecutivo del Estado de Zacatecas
Programas y Proyectos de Inversión
Del 01 de enero al 31 de diciembre 2023

Principio Rector	Descripción
2	Bienestar para Todos
Política Pública	Descripción
9	Atención a Grupos Vulnerables
Estrategia	Descripción
5	Fortalecer la atención a personas en condiciones de vulnerabilidad, bajo la norma de no dejar a nadie afuera, no dejar a nadie atrás.

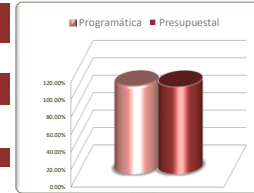


No. de Comp.	Programa Presupuestario		Información Programática				Información Presupuestal						
	Dependencia / Entidad		Unidad de Medida	Meta Anual 2023		% de Avance Respecto a:		Comportamiento Anual 2023			% de Variación Respecto a:		
	Componente			Proyectada	Modificada	Real Obtenida	Meta Proyectada	Meta Modificada	Aprobado	Modificado	Devengado	Aprobado 2023	Modificado 2023
73	Hambre cero		Varios	3,623,149	137,137	108,800	3.00%	79.34%	278,561,278	273,406,820	273,406,820	98.15%	100.00%
	Sistema Estatal para el Desarrollo Integral de la Familia		Varios	3,623,149	137,137	108,800	3.00%	79.34%	278,561,278	273,406,820	273,406,820	98.15%	100.00%
1	Despensas y/o paquetes alimentarios a mujeres y hombres en situación de vulnerabilidad distribuidos		Persona-Atender	3,510,540	46,600	46,000	1.31%	98.71%	146,868,836	141,714,378	141,714,378	96.49%	100.00%
2	Desayunos escolares a niñas, niños y adolescentes distribuidos		Persona-Beneficiar	52,060	56,100	56,000	107.57%	99.82%	122,882,577	122,882,577	122,882,577	0.00%	100.00%
3	Realización de proyectos de bienestar comunitario para mujeres, hombres, niñas, niños y adolescentes realizados		Persona-Atender	9	560	560	6222.22%	100.00%	3,500,000	3,500,000	3,500,000	0.00%	100.00%
4	Despensas para mujeres y hombres vulnerables del Estado otorgados		Persona-Beneficiar	38,000	27,637	0	0.00%	0.00%	5,309,865	5,309,865	5,309,865	0.00%	100.00%
5	Unidades básicas de rehabilitación fortalecidas y equipadas		Persona-Atender	16,300	0	0	0.00%	0.00%	-	-	-	-	-
6	Proyectos para fortalecimiento de los programas de los programas alimentarios por medio de las unidades de producción (uniproduces) realizadas		Persona-Beneficiar	6,240	6,240	6,240	100.00%	100.00%	-	-	-	-	-
74	Entrega de apoyos a la población vulnerable		Persona-Beneficiar	81,349	79,321	55,209	67.87%	69.60%	27,137,997	27,257,417	27,257,417	100.44%	100.00%
61	Sistema Estatal para el Desarrollo Integral de la Familia		Persona-Beneficiar	81,349	79,321	55,209	67.87%	69.60%	27,137,997	27,257,417	27,257,417	100.44%	100.00%
1	Entrega de apoyos en especie a la población vulnerable, mujeres, hombres, niñas, niños y adolescentes		Persona-Beneficiar	71,970	75,005	50,936	70.77%	67.91%	16,521,349	17,440,769	17,440,769	105.57%	100.00%
2	Entrega de apoyos económicos a la población vulnerable, mujeres, hombres, niñas, niños y adolescentes		Persona-Beneficiar	2,157	1,147	890	41.26%	77.59%	6,687,997	5,887,997	5,887,997	88.04%	100.00%
3	Transformando con valores, mujeres, hombres, niñas, niños y adolescentes		Persona-Beneficiar	7,222	3,169	3,383	46.84%	106.75%	3,928,651	3,928,651	3,928,651	100.00%	100.00%
92	Salud y bienestar familiar		Varios	403,970	196,809	199,002	49.26%	101.11%	40,289,380	41,140,392	41,140,392	102.11%	100.00%
61	Sistema Estatal para el Desarrollo Integral de la Familia		Varios	403,970	196,809	199,002	49.26%	101.11%	40,289,380	41,140,392	41,140,392	102.11%	100.00%
1	Atención integral a la salud y la discapacidad a mujeres, hombres, niñas, niños y adolescentes		Persona-Atender	400,254	186,659	182,719	45.65%	97.89%	29,252,865	29,974,012	29,974,012	102.47%	100.00%
2	Capacitaciones en diversas temáticas a niñas, niños y adolescentes para prevención de riesgos sociales y psicológicos		Persona-Capacitar	3,716	10,150	16,283	438.19%	160.42%	11,036,515	11,166,380	11,166,380	101.18%	100.00%
124	Asistencia Integral a Niñas, Niños, Adolescentes, Adultos Mayores y Familia		Varios	6,409	8,531	8,414	131.28%	98.63%	69,653,932	73,733,124	73,733,124	105.86%	100.00%
61	Sistema Estatal para el Desarrollo Integral de la Familia		Varios	6,409	8,531	8,414	131.28%	98.63%	69,653,932	73,733,124	73,733,124	105.86%	100.00%
1	Atención a víctimas y generadores de violencia otorgada mediante la procuraduría de protección a niñas, niños, adolescentes y familia y centro de atención a la violencia familiar de zacatecas (CAVIZ)		Persona-Atender	4,072	4,947	5,286	129.81%	106.85%	23,177,258	23,201,459	23,201,459	100.10%	100.00%
2	Atención integral a niñas, niños, adolescentes y migrantes		Asistencia-Registrar	1,797	1,794	1,743	96.99%	97.16%	28,082,443	32,109,626	32,109,626	114.34%	100.00%
3	Atención integral a mujeres y hombres adultos mayores		Asistencia-Controlar	540	1,790	1,385	256.48%	77.37%	18,394,231	18,422,038	18,422,038	100.15%	100.00%
TOTAL 1/2			Varios	4,114,877	421,798	371,425	9.03%	88.06%	415,642,587	415,537,752	415,537,752	99.97%	100.00%

Fuente de la Información Programática: Sistema Integral de Información para la Planeación (SIPLAN).
Fuente de la Información Presupuestal: Sistema Integral de Información Financiera (SIIF).
*Los municipios desistieron del programa
*Sin información presupuestal/Los municipios desistieron del programa
*Sin información presupuestal

Cuenta Pública 2023
 Poder Ejecutivo del Estado de Zacatecas
 Programas y Proyectos de Inversión
 Del 01 de enero al 31 de diciembre 2023

Principio Rector	Descripción
2	Bienestar para Todos
Política Pública	Descripción
9	Atención a Grupos Vulnerables
Estrategia	Descripción
5	Fortalecer la atención a personas en condiciones de vulnerabilidad, bajo la norma de no dejar a nadie afuera, no dejar a nadie atrás.



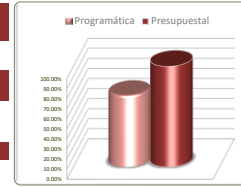
No. de Comp.	Programa Presupuestario		Información Programática					Información Presupuestal					
	Dependencia / Entidad		Unidad de Medida	Meta Anual 2023		Real Obtenida	% de Avance Respecto a:		Comportamiento Anual 2023			% de Variación Respecto a:	
	Componente			Proyectada	Modificada		Meta Proyectada	Meta Modificada	Aprobado	Modificado	Devengado	Aprobado 2023	Modificado 2023
140	Procesos Administrativos		Varios	108	116	116	107.41%	100.00%	103,072,860	172,984,603	172,984,603	167.83%	100.00%
61	Sistema Estatal para el Desarrollo Integral de la Familia		Varios	108	116	116	107.41%	100.00%	103,072,860	172,984,603	172,984,603	167.83%	100.00%
1	Procesos adecuados para la ejecución de los programas asistenciales		Proceso-Controlar	60	60	60	100.00%	100.00%	74,850,041	71,484,426	71,484,426	95.50%	100.00%
2	Procesos adecuados para el control de prestaciones de servicios		Proceso-Establecer	36	44	44	122.22%	100.00%	13,285,850	12,697,486	12,697,486	95.57%	100.00%
3	Promoción de valores y bienestar a mujeres, hombres, niñas, niños, adolescentes y familia para los zacatecanos		Proceso-Establecer	12	12	12	100.00%	100.00%	14,936,969	88,802,690	88,802,690	594.52%	100.00%
151	Bienestar para Grupos Vulnerables		Apoyo-Otorgar	1,730	1,720	0	0.00%	0.00%	118,401,646	200,921,536	200,921,536	169.69%	100.00%
11	Secretaría de Desarrollo Social		Apoyo-Otorgar	1,730	1,720	0	0.00%	0.00%	118,401,646	200,921,536	200,921,536	169.69%	100.00%
1	Apoyos económicos y/o en especie individuales entregados.		Apoyo-Otorgar	880	1,525	*0	0.00%	0.00%	111,359,827	198,419,678	198,419,678	178.18%	100.00%
2	Apoyos económicos y/o en especie grupales entregados.		Apoyo-Otorgar	50	35	*0	0.00%	0.00%	3,312,313	806,803	806,803	24.36%	100.00%
3	Apoyos económicos y/o en especie a población en contingencia entregados		Apoyo-Otorgar	400	160	*0	0.00%	0.00%	2,710,391	708,197	708,197	26.13%	100.00%
4	Banco de alimentos Coordinado		Apoyo-Otorgar	400	*0	*0	0.00%	0.00%	1,019,115	986,858	986,858	96.83%	100.00%
160	Gestión para el Bienestar		Varios	1,602	1,602	3,360	209.74%	209.74%	70,608,490	45,690,701	45,690,701	0.00%	0.00%
11	Secretaría de Desarrollo Social		Varios	1,602	1,602	3,360	209.74%	209.74%	70,608,490	45,690,701	45,690,701	0.00%	0.00%
1	Coordinación interinstitucional y con otros órdenes de gobierno realizada		Coordinación-Ejecutar	17	17	17	100.00%	100.00%	4,060,079	4,388,458	4,388,458	0.00%	100.00%
2	Coordinación de programas sociales realizada		Coordinación-Ejecutar	20	20	167	835.00%	835.00%	1,838,360	1,739,947	1,739,947	94.65%	100.00%
3	Soporte administrativo a programas sociales operado		Trámite-Realizar	1,198	1,198	2,737	228.46%	228.46%	59,771,646	32,238,809	32,238,809	53.94%	100.00%
4	Soporte y asistencia jurídica a las áreas de SEDESOL proporcionada		Documento-Expedir	185	185	275	148.65%	148.65%	684,629	640,707	640,707	93.58%	100.00%
5	Planeación de programas sociales realizada		Documento-Tramitar	66	66	66	100.00%	100.00%	3,310,784	5,788,917	5,788,917	174.85%	100.00%
6	Derecho de acceso a la información y protección de datos personales garantizado		Actividad-Realizar	116	116	98	84.48%	84.48%	942,992	893,862	893,862	94.79%	100.00%
TOTAL hoja 2/2			Varios	3,440	3,438	3,476	101.05%	101.11%	292,082,996	419,596,841	419,596,841	143.66%	100.00%
TOTAL Estrategia 5			Varios	4,118,317	425,236	374,901	9.10%	88.16%	707,725,583	835,134,593	835,134,593	118.00%	100.00%

Fuente de la Información Programática: Sistema Integral de Información para la Planeación(SIPLAN).
 Fuente de la Información Presupuestal: Sistema Integral de Información Financiera (SIF).
 *No se a libero el recurso para el trimestre que se informa

III.II Programática

Cuenta Pública 2023
 Poder Ejecutivo del Estado de Zacatecas
 Programas y Proyectos de Inversión
 Del 01 de enero al 31 de diciembre 2023

Principio Rector	Descripción
2	Bienestar para Todos
Política Pública	Descripción
9	Atención a Grupos Vulnerables
Estrategia	Descripción
6	Brindar y fortalecer la atención a las personas con discapacidad.



No. de Comp.	Programa Presupuestario		Información Programática					Información Presupuestal					
	Dependencia / Entidad		Unidad de Medida	Meta Anual 2023		Real Obtenida	% de Avance Respecto a:		Comportamiento Anual 2023			% de Variación Respecto a:	
	Componente			Proyectada	Modificada		Meta Proyectada	Meta Modificada	Aprobado	Modificado	Devengado	Aprobado 2023	Modificado 2023
76	Bienestar para las Personas con Discapacidad en Zacatecas		Persona-Beneficiario	4,677	946	40	0.86%	4.23%	34,660,000	1,000,000	1,000,000	2.89%	100.00%
78	Instituto para la Atención e Inclusión de las Personas con Discapacidad		Persona-Beneficiario	4,677	946	40	0.86%	4.23%	34,660,000	1,000,000	1,000,000	2.89%	100.00%
1	Aumento en la participación laboral de las Personas con Discapacidad		Persona-Beneficiario	1,030	906	*0	0.00%	0.00%	4,500,000	0	0	0.00%	0.00%
2	Las Personas con Discapacidad se encuentran incluidas		Persona-Beneficiario	3,600	*0	*0	0.00%	0.00%	14,000,000	0	0	0.00%	0.00%
3	Generación de acciones que fortalecen la Inclusión y acceso de las Personas con Discapacidad en igualdad		Persona-Beneficiario	47	40	40	85.11%	100.00%	16,160,000	1,000,000	1,000,000	6.19%	100.00%
128	Promoción de la Inclusión de las Personas con Discapacidad		Actividad-Realizar	2,460	2,324	2,285	92.89%	98.32%	21,747,191	19,812,527	19,812,527	91.10%	100.00%
78	Instituto para la Atención e Inclusión de las Personas con Discapacidad		Actividad-Realizar	2,460	2,324	2,285	92.89%	98.32%	21,747,191	19,812,527	19,812,527	91.10%	100.00%
1	Fomento de políticas públicas específicas para personas con discapacidad.		Actividad-Realizar	2,436	2,300	2,261	92.82%	98.30%	*	*	*	*	*
2	Servicios otorgados a las diversas áreas que integran el instituto.		Actividad-Realizar	12	12	12	100.00%	100.00%	21,747,191	19,812,527	19,812,527	91.10%	100.00%
3	Acciones para la atención, supervisión y vigilancia de lo establecido en el Sistema Nacional y Estatal Anticorrupción.		Actividad-Realizar	12	12	12	100.00%	100.00%	*	*	*	*	*
TOTALES			Varios	7,137	3,270	2,325	32.58%	71.10%	56,407,191	20,812,527	20,812,527	36.90%	100.00%

Fuente de la Información Programática: Sistema Integral de Información para la Planeación(SIPLAN).

Fuente de la Información Presupuestal: Sistema Integral de Información Financiera (SIIF).

*El recurso asignado no fue ministrado para este 2023, por lo que las metas se modificaron metas a cero

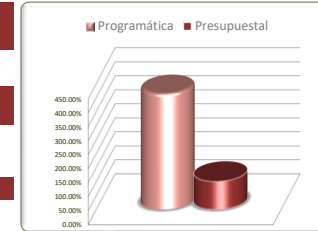
*Sin Información presupuestaria/En el mes de diciembre bajo la afluencia de personas con discapacidad para su registro

*Sin Información presupuestal

III.II Programática

Cuenta Pública 2023
Poder Ejecutivo del Estado de Zacatecas
Programas y Proyectos de Inversión
Del 01 de enero al 31 de diciembre 2023

Principio Rector	Descripción
2	Bienestar para Todos
Política Pública	Descripción
10	Mujeres Zacatecas Transformado la Historia
Estrategia	Descripción
1,2,3,4,5,6,7	



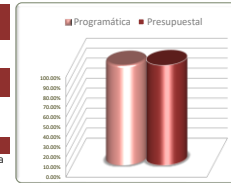
Estrategias	Información Programática						Información Presupuestal				
	Unidad de Medida	Meta Anual 2023		Real Obtenida	% de Avance Respecto a:		Comportamiento Anual 2023			% de Variación Respecto a:	
		Proyectada	Modificada		Meta Proyectada	Meta Modificada	Aprobado	Modificado	Devengado	Aprobado 2023	Modificado 2023
Impulsar mecanismos para el empoderamiento socioeconómico, cultural y político de las mujeres, con el fin de potenciar su propio desarrollo y como agente de cambio para la transformación estatal.	Varios	10	10	10	100.00%	100.00%	3,353,469	4,229,915	4,229,915	126.14%	100.00%
Fortalecer la coordinación interinstitucional en los tres órdenes de gobierno, y promover la perspectiva de género en la administración pública.	Varios	105	105	137	130.48%	130.48%	23,261,717	15,792,695	15,792,695	67.89%	100.00%
Promover y aplicar acciones de protección para prevenir y atender a mujeres víctimas de violencia, sus hijas e hijos.	Informe-Elaborar	5,869	5,869	24,856	423.51%	423.51%	18,025,809	31,353,208	31,353,208	173.94%	100.00%
Elaborar y difundir el programa para la igualdad entre mujeres y hombres.	Varios	20	20	17	85.00%	85.00%	1,912,463	849,684	849,684	44.43%	100.00%
Establecer y operar un programa de capacitación que contribuya a fomentar procesos de reeducación.	Varios	88	88	164	186.36%	186.36%	1,693,617	1,618,566	1,618,566	95.57%	100.00%
Promover la armonización legislativa en materia de los derechos humanos de las mujeres.	Varios	4	4	4	100.00%	100.00%	413,158	375,291	375,291	90.83%	100.00%
Crear mecanismos de participación ciudadana para incrementar la sensibilización e incorporación de liderazgos comprometidos en las políticas públicas con perspectiva de género.	Varios	35	35	132	377.14%	377.14%	2,048,111	13,074,363	13,074,363	638.36%	100.00%
TOTALES	Varios	6,131	6,131	25,320	412.98%	412.98%	50,708,344	67,293,722	67,293,722	132.71%	100.00%

Fuente de la Información Programática: Sistema Integral de Información para la Planeación (SIPLAN).
Fuente de la Información Presupuestal: Sistema Integral de Información Financiera (SIIF).

III. II Programática

Cuenta Pública 2023
Poder Ejecutivo del Estado de Zacatecas
Programas y Proyectos de Inversión
Del 01 de enero al 31 de diciembre 2023

Principio Rector	Descripción
2	Bienestar para Todos
Política Pública	Descripción
10	Mujeres Zacatecas Transformado la Historia
Estrategia	Descripción
1	Impulsar mecanismos para el empoderamiento socioeconómico, cultural y político de las mujeres, con el fin de potenciar su propio desarrollo y como agente de cambio para la transformación estatal.



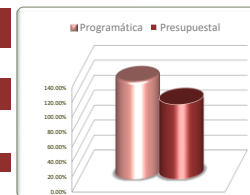
No. de Comp.	Programa Presupuestario		Información Programática					Información Presupuestal					
	Dependencia / Entidad		Unidad de Medida	Meta Anual 2023		Real Obtenida	% de Avance Respecto a:		Comportamiento Anual 2023			% de Variación Respecto a:	
	Componente			Proyectada	Modificada		Meta Proyectada	Meta Modificada	Aprobado	Modificado	Devengado	Aprobado 2023	Modificado 2023
190	Empoderamiento económico y atención a vulnerabilidades		Varios	10	10	10	100.00%	100.00%	3,353,469	4,229,915	4,229,915	126.14%	100.00%
16	Secretaría de las Mujeres		Varios	10	10	10	100.00%	100.00%	3,353,469	4,229,915	4,229,915	126.14%	100.00%
1	Empoderamiento integral de las mujeres en el estado de Zacatecas impulsado.		Programa-Elaborar	3	3	3	100.00%	100.00%	3,310,349	4,204,729	4,204,729	127.02%	100.00%
2	Proceso de recuperación de cartera vencida del Fondo para el Fomento Productivo de la Mujer por Decreto Gubernativo extinguido.		Actividad-Realizar	4	4	4	100.00%	100.00%	35,815	20,421	20,421	57.02%	100.00%
3	Normatividad de Programas de Financiamiento de Gobierno del Estado con Perspectiva de Género revisada		Actividad-Realizar	3	3	3	100.00%	100.00%	7,305	4,766	4,766	65.24%	100.00%
TOTALES			Varios	10	10	10	100.00%	100.00%	3,353,469	4,229,915	4,229,915	126.14%	100.00%

Fuente de la Información Programática: Sistema Integral de Información para la Planeación (SIPLAN).
Fuente de la Información Presupuestal: Sistema Integral de Información Financiera (SIIF).

III.II Programática

Cuenta Pública 2023
 Poder Ejecutivo del Estado de Zacatecas
 Programas y Proyectos de Inversión
 Del 01 de enero al 31 de diciembre 2023

Principio Rector	Descripción
2	Bienestar para Todos
Política Pública	Descripción
10	Mujeres Zacatecanas Transformado la Historia
Estrategia	Descripción
2	Fortalecer la coordinación interinstitucional en los tres órdenes de gobierno, y promover la perspectiva de género en la administración pública.



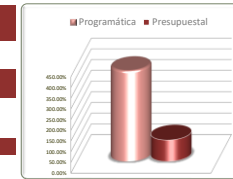
No. de Comp.	Programa Presupuestario		Información Programática					Información Presupuestal					
	Dependencia / Entidad		Unidad de Medida	Meta Anual 2023		Real Obtenida	% de Avance Respecto a:		Comportamiento Anual 2023			% de Variación Respecto a:	
	Componente			Proyectada	Modificada		Meta Proyectada	Meta Modificada	Aprobado	Modificado	Devengado	Aprobado 2023	Modificado 2023
189	Transparentar el buen uso de los recursos públicos en la operación de la Secretaría de las Mujeres.		Informe-Elaborar	104	104	136	130.77%	130.77%	19,345,799	12,966,195	12,966,195	67.02%	100.00%
16	Secretaría de las Mujeres		Informe-Elaborar	104	104	136	130.77%	130.77%	19,345,799	12,966,195	12,966,195	67.02%	100.00%
1	Seguimiento a asuntos turnados al Despacho de la Secretaría		Informe-Elaborar	12	12	11	91.67%	91.67%	3,424,447	4,000,765	4,000,765	116.83%	100.00%
2	Recursos de la Secretaría de las Mujeres ejecutados eficiente y oportunamente.		Informe-Elaborar	16	16	16	100.00%	100.00%	13,375,284	6,546,339	6,546,339	48.94%	100.00%
3	Imagen institucional y comunicación social		Informe-Elaborar	4	4	4	100.00%	100.00%	62,102	41,837	41,837	67.37%	100.00%
4	Soporte técnico, asesoría y actualización de página web.		Informe-Elaborar	12	12	12	100.00%	100.00%	1,086,848	1,068,283	1,068,283	98.29%	100.00%
5	Obligaciones en materia de transparencia, solicitudes de información y protección de datos personales cumplidas.		Informe-Elaborar	44	44	77	175.00%	175.00%	522,727	498,355	498,355	95.34%	100.00%
6	Coordinar los procesos de planeación, programación y evaluación de las actividades de la Secretaría		Informe-Elaborar	16	16	16	100.00%	100.00%	874,391	810,617	810,617	92.71%	100.00%
191	Acciones afirmativas en coordinación con las Instancias Municipales de las Mujeres en el estado de Zacatecas.		Informe-Elaborar	1	1	1	100.00%	100.00%	3,915,918	2,826,500	2,826,500	72.18%	100.00%
16	Secretaría de las Mujeres		Informe-Elaborar	1	1	1	100.00%	100.00%	3,915,918	2,826,500	2,826,500	72.18%	100.00%
1	Programa de Fortalecimiento a las Instancias Municipales en el Estado de Zacatecas (PROFIMMEZ)		Informe-Elaborar	1	1	1	100.00%	100.00%	3,915,918	2,826,500	2,826,500	72.18%	100.00%
TOTALES			Informe-Elaborar	105	105	137	130.48%	130.48%	23,261,717	15,792,695	15,792,695	67.89%	100.00%

Fuente de la Información Programática: Sistema Integral de Información para la Planeación(SIPLAN).
 Fuente de la Información Presupuestal: Sistema Integral de Información Financiera (SIIF).

III.II Programática

Cuenta Pública 2023
Poder Ejecutivo del Estado de Zacatecas
Programas y Proyectos de Inversión
Del 01 de enero al 31 de diciembre 2023

Principio Rector	Descripción
2	Bienestar para Todos
Política Pública	Descripción
10	Mujeres Zacatecanas Transformado la Historia
Estrategia	Descripción
3	Promover y aplicar acciones de protección para prevenir y atender a mujeres víctimas de violencia, sus hijas e hijos.



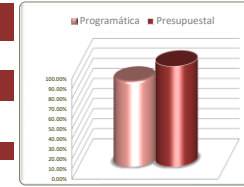
No. de Comp.	Programa Presupuestario		Información Programática					Información Presupuestal					
	Dependencia / Entidad		Unidad de Medida	Meta Anual 2023		Real Obtenida	% de Avance Respecto a:		Comportamiento Anual 2023			% de Variación Respecto a:	
	Componente			Proyectada	Modificada		Meta Proyectada	Meta Modificada	Aprobado	Modificado	Devengado	Aprobado 2023	Modificado 2023
195	Fortalecimiento a los servicios integrales de protección y atención de las mujeres víctimas de violencia, sus hijas e hijos a través de la SEMUJER garantizada.		Varios	5,869	5,869	24,856	423.51%	423.51%	18,025,809	31,353,208	31,353,208	173.94%	100.00%
16	Secretaría de las Mujeres		Varios	5,869	5,869	24,856	423.51%	423.51%	18,025,809	31,353,208	31,353,208	173.94%	100.00%
1	Programa de Apoyo a las Instancias de las Mujeres en las Entidades Federativas (PAIMEF) con seguimiento e implementado		Proyecto-Supervisar	16	16	42	262.50%	262.50%	408,210	10,177,101	10,177,101	2493.10%	100.00%
2	Operar en apego a lo establecido en la Ruta Única de Atención el Centro de Atención a Mujeres Víctimas de Violencia en sus cedes de Zacatecas y Fresnillo con profesionalismo, calidad, eficiencia y empatía.		Persona-Atender	650	650	12,881	1981.69%	1981.69%	9,691,250	10,788,526	10,788,526	111.32%	100.00%
3	Operar en apego a lo establecido en la Ruta Única de Atención el Refugio de Mujeres Víctimas de Violencia, sus Hijas e Hijos con profesionalismo, calidad, eficiencia y empatía.		Persona-Atender	40	40	58	145.00%	145.00%	5,121,895	5,649,195	5,649,195	110.30%	100.00%
4	Otorgar apoyos emergentes para garantizar la satisfacción de las necesidades mínimas de Mujeres Víctimas de Violencia, sus Hijas e Hijos.		Apoyo-Otorgar	150	150	85	56.67%	56.67%	505,339	500,918	500,918	99.13%	100.00%
5	Registro de expedientes únicos de casos de violencia por parte de instancias involucradas en la atención de Mujeres Víctimas		Registro-Realizar	5,000	5,000	11,777	235.54%	235.54%	143,880	115,113	115,113	80.01%	100.00%
6	Análisis estadísticos e informes sobre Violencia en contra de las Mujeres con perspectiva de igualdad.		Informe-Analizar	12	12	12	100.00%	100.00%	2,151,237	2,053,562	2,053,562	95.46%	100.00%
7	Sistematización, análisis y difusión de los registros sobre casos de violencia en contra de las mujeres a través del acceso a subsidios federales		Proyecto-Elaborar	1	1	1	100.00%	100.00%	3,998	2,068,793	2,068,793	51745.70%	100.00%
TOTALES			Varios	5,869	5,869	24,856	423.51%	423.51%	18,025,809	31,353,208	31,353,208	173.94%	100.00%

Fuente de la Información Programática: Sistema Integral de Información para la Planeación (SIPLAN).
Fuente de la Información Presupuestal: Sistema Integral de Información Financiera (SIIF).

III.II Programática

Cuenta Pública 2023
 Poder Ejecutivo del Estado de Zacatecas
 Programas y Proyectos de Inversión
 Del 01 de enero al 31 de diciembre 2023

Principio Rector	Descripción
2	Bienestar para Todos
Política Pública	Descripción
10	Mujeres Zacatecanas Transformado la Historia
Estrategia	Descripción
4	Elaborar y difundir el programa para la igualdad entre mujeres y hombres.

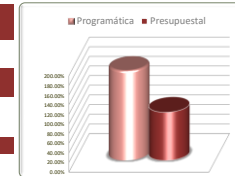


No. de Comp.	Programa Presupuestario		Información Programática					Información Presupuestal					
	Dependencia / Entidad		Unidad de Medida	Meta Anual 2023		Real Obtenida	% de Avance Respecto a:		Comportamiento Anual 2023			% de Variación Respecto a:	
	Componente			Proyectada	Modificada		Meta Proyectada	Meta Modificada	Aprobado	Modificado	Devengado	Aprobado 2023	Modificado 2023
192	La Nueva Gobernanza por la igualdad sustantiva entre mujeres y hombres		Varios	20	20	17	85.00%	85.00%	1,912,463	849,684	849,684	44.43%	100.00%
16	Secretaría de las Mujeres		Varios	20	20	17	85.00%	85.00%	1,912,463	849,684	849,684	44.43%	100.00%
1	Programa para la Igualdad entre Mujeres y Hombres del Estado de Zacatecas (Proigualdad) aprobado, implementado y vigilado.		Informe-Elaborar	4	4	4	100.00%	100.00%	894,755	345,360	345,360	38.60%	100.00%
2	Acuerdos del Sistema para la Igualdad entre Mujeres y Hombres del Estado de Zacatecas adoptados.		Documento-Elaborar	4	4	4	100.00%	100.00%	57,816	32,559	32,559	56.31%	100.00%
3	Implementación del Modelo para la Igualdad entre Mujeres y Hombres del Estado de Zacatecas en los entes de la administración pública estatal		Informe-Elaborar	4	4	3	75.00%	75.00%	498,405	441,911	441,911	88.66%	100.00%
4	Evaluación a la implementación del Modelo para la Igualdad entre Mujeres y Hombres del Estado de Zacatecas en las Dependencias y Entidades de la Administración Pública Estatal		Informe-Elaborar	4	4	2	50.00%	50.00%	457,524	28,988	28,988	6.34%	100.00%
5	Programa Estatal de Desarrollo Integral de la Mujer en Zacatecas		Informe-Elaborar	4	4	4	100.00%	100.00%	3,963	866	866	21.85%	100.00%
TOTALES			Varios	20	20	17	85.00%	85.00%	1,912,463	849,684	849,684	44.43%	100.00%

Fuente de la Información Programática: Sistema Integral de Información para la Planeación (SIPLAN).
 Fuente de la Información Presupuestal: Sistema Integral de Información Financiera (SIIF).

Cuenta Pública 2023
 Poder Ejecutivo del Estado de Zacatecas
 Programas y Proyectos de Inversión
 Del 01 de enero al 31 de diciembre 2023

Principio Rector	Descripción
2	Bienestar para Todos
Política Pública	Descripción
10	Mujeres Zacatecas Transformado la Historia
Estrategia	Descripción
5	Establecer y operar un programa de capacitación que contribuya a fomentar procesos de reeducación.

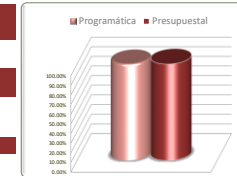


No. de Comp.	Programa Presupuestario		Información Programática					Información Presupuestal				
	Dependencia / Entidad	Unidad de Medida	Meta Anual 2023		Real Obtenida	% de Avance Respecto a:		Comportamiento Anual 2023			% de Variación Respecto a:	
			Proyectada	Modificada		Meta Proyectada	Meta Modificada	Aprobado	Modificado	Devengado	Aprobado 2023	Modificado 2023
193	Capacitación, difusión e investigación en derechos humanos de las mujeres, igualdad de género, perspectiva de género y prevención de la violencia contra las mujeres	Varios	88	88	164	186.36%	186.36%	1,693,617	1,618,566	1,618,566	95.57%	100.00%
16	Secretaría de las Mujeres	Varios	88	88	164	186.36%	186.36%	1,693,617	1,618,566	1,618,566	95.57%	100.00%
1	Empoderamiento integral de las mujeres en el estado de Zacatecas impulsado.	Capacitación-Realizar	52	52	96	184.62%	184.62%	49,982	36,141	36,141	72.31%	100.00%
2	Acciones afirmativas en coordinación con las Instancias Municipales de las Mujeres en el estado de Zacatecas.	Taller-Realizar	32	32	43	134.38%	134.38%	26,272	15,739	15,739	59.91%	100.00%
3	Diseñar una campaña de promoción con temas de derechos humanos de las mujeres e igualdad y perspectiva de género	Campaña-Programar	4	4	25	625.00%	625.00%	1,617,363	1,566,686	1,566,686	96.87%	100.00%
TOTALES		Varios	88	88	164	186.36%	186.36%	1,693,617	1,618,566	1,618,566	95.57%	100.00%

Fuente de la Información Programática: Sistema Integral de Información para la Planeación (SIPLAN).
 Fuente de la Información Presupuestal: Sistema Integral de Información Financiera (SIIF).

Cuenta Pública 2023
 Poder Ejecutivo del Estado de Zacatecas
 Programas y Proyectos de Inversión
 Del 01 de enero al 31 de diciembre 2023

Principio Rector	Descripción
2	Bienestar para Todos
Política Pública	Descripción
10	Mujeres Zacatecanas Transformado la Historia
Estrategia	Descripción
6	Promover la armonización legislativa en materia de los derechos humanos de las mujeres.



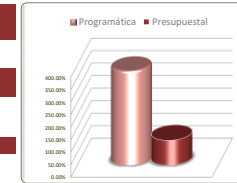
No. de Comp.	Programa Presupuestario		Información Programática					Información Presupuestal					
	Dependencia / Entidad		Unidad de Medida	Meta Anual 2023		Real Obtenida	% de Avance Respecto a:		Comportamiento Anual 2023			% de Variación Respecto a:	
	Componente			Proyectada	Modificada		Meta Proyectada	Meta Modificada	Aprobado	Modificado	Devengado	Aprobado 2023	Modificado 2023
201	Armonización legislativa en materia de igualdad de género y de derechos humanos de las mujeres		Informe-Analizar	4	4	4	100.00%	100.00%	413,158	375,291	375,291	90.83%	100.00%
16	Secretaría de las Mujeres		Informe-Analizar	4	4	4	100.00%	100.00%	413,158	375,291	375,291	90.83%	100.00%
1	Asuntos jurisdiccionales, administrativos y legales atendidos, asesores y promovidos.		Informe-Analizar	4	4	4	100.00%	100.00%	413,158	375,291	375,291	90.83%	100.00%
TOTALES			Informe-Analizar	4	4	4	100.00%	100.00%	413,158	375,291	375,291	90.83%	100.00%

Fuente de la Información Programática: Sistema Integral de Información para la Planeación(SIPLAN).
 Fuente de la Información Presupuestal: Sistema Integral de Información Financiera (SIIF).

III.II Programática

Cuenta Pública 2023
 Poder Ejecutivo del Estado de Zacatecas
 Programas y Proyectos de Inversión
 Del 01 de enero al 31 de diciembre 2023

Principio Rector	Descripción
2	Bienestar para Todos
Política Pública	Descripción
10	Mujeres Zacatecas Transformando la Historia
Estrategia	Descripción
7	Crear mecanismos de participación ciudadana para incrementar la sensibilización e incorporación de liderazgos comprometidos en las políticas públicas con perspectiva de género.



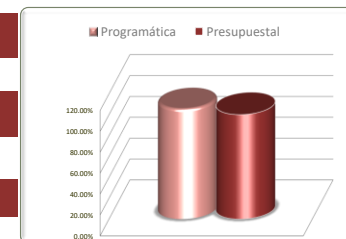
No. de Comp.	Programa Presupuestario		Información Programática					Información Presupuestal					
	Dependencia / Entidad	Unidad de Medida	Meta Anual 2023		Real Obtenida	% de Avance Respecto a:		Comportamiento Anual 2023			% de Variación Respecto a:		
	Componente		Proyectada	Modificada		Meta Proyectada	Meta Modificada	Aprobado	Modificado	Devengado	Aprobado 2023	Modificado 2023	
194	Impulso a las políticas de protección a mujeres víctimas de violencia, sus hijas e hijos	Varios	35	35	132	377.14%	377.14%	2,048,111	13,074,363	13,074,363	638.36%	100.00%	
16	Secretaría de las Mujeres	Varios	35	35	132	377.14%	377.14%	2,048,111	13,074,363	13,074,363	638.36%	100.00%	
1	Agenda de trabajo del Programa Estatal para Prevenir, Atención, Sancionar y Erradicar la Violencia en contra de las Mujeres del Estado de Zacatecas a través del SEPASEV implementada	Programa-Operar	18	19	91	505.56%	478.95%	1,534,249	1,239,563	1,239,563	80.79%	100.00%	
2	Implementación de estrategias de atención a la Declaratoria de Alerta de Violencia Género en el Estado de Zacatecas	Programa-Operar	11	10	12	109.09%	120.00%	87,496	74,078	74,078	84.66%	100.00%	
3	Red de Mujeres Zacatecas Transformando su comunidad	Grupo-Organizar	2	2	25	1250.00%	1250.00%	244,444	203,927	203,927	83.42%	100.00%	
4	Proyectos para la asignación de recursos federales del Programa para el Adelanto, Bienestar e Igualdad de las Mujeres (PROABIM) elaborados y ejecutados	Informe-Elaborar	1	1	1	100.00%	100.00%	4,961	8,750,982	8,750,982	176395.53%	100.00%	
5	Proyectos para la asignación de recursos federales del Fondo para el Bienestar y Avance las Mujeres elaborados y ejecutados	Informe-Generar	1	1	1	100.00%	100.00%	29,608	2,687,618	2,687,618	9077.34%	100.00%	
6	Fomento a la participación de las Mujeres del Estado de Zacatecas en Igualdad	Actividad-Realizar	2	2	2	100.00%	100.00%	147,353	118,194	118,194	80.21%	100.00%	
TOTALES			Varios	35	35	132	377.14%	377.14%	2,048,111	13,074,363	13,074,363	638.36%	100.00%

Fuente de la Información Programática: Sistema Integral de Información para la Planeación(SIPLAN).
 Fuente de la Información Presupuestal: Sistema Integral de Información Financiera (SIIF).

III. II Programática

Cuenta Pública 2023
Poder Ejecutivo del Estado de Zacatecas
Programas y Proyectos de Inversión
Del 01 de enero al 31 de diciembre de 2023

Principio Rector	Descripción
3	Ecosistema Socioeconómico Sólido e Inclusivo
Política Pública	Descripción
1, 2, 3, 4, 5, 6, 7	
Estrategia	Descripción



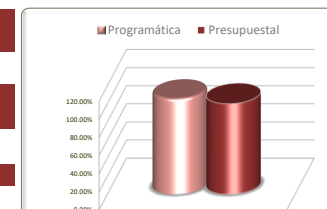
Política Pública	Unidad de Medida	Información Programática					Información Presupuestal				
		Meta Anual 2023		Real Obtenida	% de Avance Respecto a:		Comportamiento Anual 2023			% de Variación Respecto a:	
		Proyectada	Modificada		Meta Proyectada	Meta Modificada	Aprobado	Modificado	Devengado	Aprobado 2023	Modificado 2023
Dignidad para el campo	Varios	3,847,011	3,106,013	3,278,920	85.23%	105.57%	394,438,316	608,209,170	608,209,170	154.20%	100.00%
Encadenamiento productivo para la industria y la minería	Varios	81	67	120	148.15%	179.10%	31,155,974	26,129,817	26,129,817	83.87%	100.00%
Modernización de la actividad comercial y de servicios	Varios	180	180	178	98.89%	98.89%	47,620,401	45,798,714	45,798,714	96.17%	100.00%
Fortalecimiento de la diversidad turística del Estado	Varios	1,449	6,668	2,320	160.11%	34.79%	82,673,833	75,096,833	75,096,833	90.84%	100.00%
Infraestructura para el desarrollo económico	Varios	450	482	482	107.11%	100.00%	561,874,483	1,900,383,519	1,900,383,519	338.22%	100.00%
Ciencia, tecnología e innovación	Varios	1,462	2,393	2,931	200.48%	122.48%	45,527,978	39,889,912	39,889,912	87.62%	100.00%
Emprender para crecer	Varios	9,080	7,084	7,881	86.80%	111.25%	62,192,265	74,527,460	74,527,460	119.83%	100.00%
TOTALES	Varios	3,859,713	3,122,887	3,292,832	85.31%	105.44%	1,225,483,250	2,770,035,426	2,770,035,426	226.04%	100.00%

Fuente de la Información Programática: Sistema Integral de Información para la Planeación(SIPLAN).
Fuente de la Información Presupuestal: Sistema Integral de Información Financiera (SIIF).

III.II Programática

Cuenta Pública 2023
Poder Ejecutivo del Estado de Zacatecas
Programas y Proyectos de Inversión
Del 01 de enero al 31 de diciembre de 2023

Principio Rector	Descripción
3	Ecosistema Socioeconómico Sólido e Inclusivo
Política Pública	Descripción
1	Dignidad para el campo
Estrategia	Descripción
2,3,4,6,11,12	

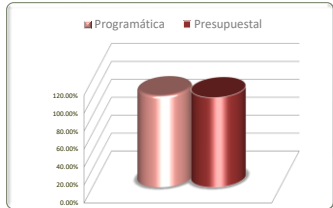


Estrategias	Unidad de Medida	Información Programática					Información Presupuestal				
		Meta Anual 2023		Real Obtenida	% de Avance Respecto a:		Comportamiento Anual 2023			% de Variación Respecto a:	
		Proyectada	Modificada		Meta Proyectada	Meta Modificada	Aprobado	Modificado	Devengado	Aprobado 2023	Modificado 2023
Impulsar el desarrollo tecnológico para el incremento a la productividad agropecuaria.	Varios	17,246	13,728	14,011	81.24%	102.06%	100,426,339	230,955,638	230,955,638	229.98%	100.00%
Impulsar proyectos para la generación de valor agregado en los productos del campo mediante la agroindustria.	Varios	29	9	9	31.03%	100.00%	6,992,270	1,777,653	1,777,653	25.42%	100.00%
Promover la activación y regeneración de suelos para la mejora de la productividad.	Varios	366	326	337	92.08%	103.37%	22,299,473	20,613,021	20,613,021	92.44%	100.00%
Generar alternativas para la mejora de productos caprinos, leche y carne de bovino.	Varios	56,701	218,083	218,178	384.79%	100.04%	57,956,538	52,461,940	52,461,940	90.52%	100.00%
Estimular a la formalización laboral de los trabajadores.	Varios	8,018	8,008	8,108	101.12%	101.25%	61,593,352	56,174,175	56,174,175	91.20%	100.00%
Fomentar la autoproducción de alimentos en áreas rurales, para fortalecer la autosuficiencia alimentaria.	Varios	3,764,617	2,865,858	3,038,276	80.71%	106.02%	145,170,344	246,226,743	246,226,743	169.61%	100.00%
Fomentar un programa de reactivación de la agricultura protegida.	Varios	34	1	1	2.94%	100.00%	*	*	*	*	*
TOTALES	Varios	3,847,011	3,106,013	3,278,920	85.23%	105.57%	394,438,316	608,209,170	608,209,170	154.20%	100.00%

Fuente de la Información Programática: Sistema Integral de Información para la Planeación(SIPLAN).
Fuente de la Información Presupuestal: Sistema Integral de Información Financiera (SIIF).

Cuenta Pública 2023
Poder Ejecutivo del Estado de Zacatecas
Programas y Proyectos de Inversión
Del 01 de enero al 31 de diciembre de 2023

Principio Rector	Descripción
3	Ecosistema Socioeconómico Sólido e Inclusivo
Política Pública	Descripción
1	Dignidad para el campo
Estrategia	Descripción
2	Impulsar el desarrollo tecnológico para el incremento a la productividad agropecuaria.

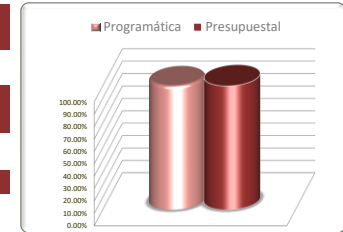


No. de Com p.	Programa Presupuestario	Unidad de Medida	Información Programática					Información Presupuestal				
	Dependencia / Entidad		Meta Anual 2023		Real Obtenida	% de Avance Respecto a:		Comportamiento Anual 2023			% de Variación Respecto a:	
	Componente		Proyectada	Modificada		Meta Proyectada	Meta Modificada	Aprobado	Modificado	Devengado	Aprobado 2023	Modificado 2023
196	Programa Agrícola Integral, Sólido e Inclusivo	Apoyo-Otorgar	17,246	13,728	14,011	81.24%	102.06%	100,426,339	230,955,638	230,955,638	229.98%	100.00%
15	Secretaría del Campo	Apoyo-Otorgar	17,246	13,728	14,011	81.24%	102.06%	100,426,339	230,955,638	230,955,638	229.98%	100.00%
1	Apoyos para incrementar la productividad agrícola, entregados.	Apoyo-Otorgar	9,398	9,819	10,006	106.47%	101.90%	44,855,264	51,878,036	51,878,036	115.66%	100.00%
2	Apoyos para impulsar el desarrollo tecnológico otorgados	Apoyo-Otorgar	274	594	594	216.79%	100.00%	20,741,739	109,520,226	109,520,226	528.02%	100.00%
3	Ferias y expos para entrega de apoyos otorgados	Apoyo-Otorgar	7,305	3,046	3,142	43.01%	103.15%	34,829,336	67,300,276	67,300,276	193.23%	100.00%
4	Apoyos económicos por afectaciones de contingencias climatológicas, otorgados.	Apoyo-Otorgar	269	269	269	100.00%	100.00%	0	2,257,100	2,257,100	0.00%	100.00%
TOTALES		Varios	17,246	13,728	14,011	81.24%	102.06%	100,426,339	230,955,638	230,955,638	229.98%	100.00%

Fuente de la Información Programática: Sistema Integral de Información para la Planeación (SIPLAN).
Fuente de la Información Presupuestal: Sistema Integral de Información Financiera (SIIF).

Cuenta Pública 2023
Poder Ejecutivo del Estado de Zacatecas
Programas y Proyectos de Inversión
Del 01 de enero al 31 de diciembre de 2023

Principio Rector	Descripción
3	Ecosistema Socioeconómico Sólido e Inclusivo
Política Pública	Descripción
1	Dignidad para el campo
Estrategia	Descripción
3	Impulsar proyectos para la generación de valor agregado en los productos del campo mediante la agroindustria.



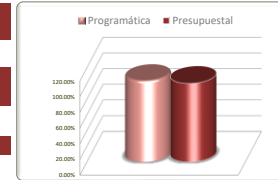
No. de Comp. p.	Programa Presupuestario		Información Programática					Información Presupuestal					
	Dependencia / Entidad		Unidad de Medida	Meta Anual 2023		Real Obtenida	% de Avance Respecto a:		Comportamiento Anual 2023			% de Variación Respecto a:	
	Componente			Proyectada	Modificada		Meta Proyectada	Meta Modificada	Aprobado	Modificado	Devengado	Aprobado 2023	Modificado 2023
179	Fortalecimiento de la agroindustria	Productor-Apoyar	9	9	9	100.00%	100.00%	557,187	299,144	299,144	53.69%	100.00%	
7	Secretaría de Economía	Productor-Apoyar	9	9	9	100.00%	100.00%	557,187	299,144	299,144	53.69%	100.00%	
1	Productores agroindustriales de Zacatecas, fortalecidos	Productor-Apoyar	9	9	9	100.00%	100.00%	557,187	299,144	299,144	53.69%	100.00%	
198	Programa de apoyo para valor agregado en productos agrícolas	Apoyo-Otorgar	20	0	0	0.00%	0.00%	6,435,083	1,478,509	1,478,509	22.98%	100.00%	
15	Secretaría del Campo	Apoyo-Otorgar	20	0	0	0.00%	0.00%	6,435,083	1,478,509	1,478,509	22.98%	100.00%	
1	Apoyo a proyectos de valor agregado entregados	Apoyo-Otorgar	20	*0	*0	0.00%	0.00%	6,435,083	1,478,509	1,478,509	22.98%	100.00%	
TOTALES			Varios	29	9	9	31.03%	100.00%	6,992,270	1,777,653	1,777,653	25.42%	100.00%

Fuente de la Información Programática: Sistema Integral de Información para la Planeación(SIPLAN).
Fuente de la Información Presupuestal: Sistema Integral de Información Financiera (SIIF).
*No se programaron metas en el programa presupuestario

III.II Programática

Cuenta Pública 2023
 Poder Ejecutivo del Estado de Zacatecas
 Programas y Proyectos de Inversión
 Del 01 de enero al 31 de diciembre de 2023

Principio Rector	Descripción
3	Ecosistema Socioeconómico Sólido e Inclusivo
Política Pública	Descripción
1	Dignidad para el campo
Estrategia	Descripción
4	Promover la activación y regeneración de suelos para la mejora de la productividad.



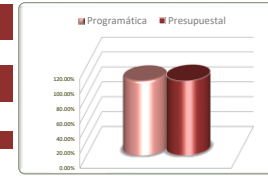
No. de Com p.	Programa Presupuestario	Dependencia / Entidad	Unidad de Medida	Información Programática				Información Presupuestal					
				Meta Anual 2023		Real Obtenida	% de Avance Respecto a:		Comportamiento Anual 2023			% de Variación Respecto a:	
				Proyectada	Modificada		Meta Proyectada	Meta Modificada	Aprobado	Modificado	Devengado	Aprobado 2023	Modificado 2023
205	Programa para rehabilitación, tecnificación y estudio hídrico para el campo zacatecano.	Apoyo-Otorgar	66	51	51	77.27%	100.00%	18,049,473	17,452,942	17,452,942	96.70%	100.00%	
15	Secretaría del Campo	Apoyo-Otorgar	66	51	51	77.27%	100.00%	18,049,473	17,452,942	17,452,942	96.70%	100.00%	
1	Apoyos para el sector Hídrico con participación de dependencias federales e instituciones educativas, entregados.	Apoyo-Otorgar	66	51	51	77.27%	100.00%	18,049,473	17,452,942	17,452,942	96.70%	100.00%	
209	Programa de Rescate Hídrico para el Campo Zacatecano.	Apoyo-Otorgar	300	275	286	95.33%	104.00%	4,250,000	3,160,079	3,160,079	74.35%	100.00%	
15	Secretaría del Campo	Apoyo-Otorgar	300	275	286	95.33%	104.00%	4,250,000	3,160,079	3,160,079	74.35%	100.00%	
1	Apoyos para la tecnificación de áreas de riego, entregados	Apoyo-Otorgar	150	79	79	52.67%	100.00%	2,200,000	2,247,455	2,247,455	102.16%	100.00%	
2	Apoyos para las actividades de Conservación de Suelo entregados	Apoyo-Otorgar	150	196	207	138.00%	105.61%	2,050,000	912,624	912,624	44.52%	100.00%	
TOTALES			Varios	366	326	337	92.08%	103.37%	22,299,473	20,613,021	20,613,021	92.44%	100.00%

Fuente de la Información Programática: Sistema Integral de Información para la Planeación(SIPLAN).
 Fuente de la Información Presupuestal: Sistema Integral de Información Financiera (SIIF).

III.II Programática

Cuenta Pública 2023
Poder Ejecutivo del Estado de Zacatecas
Programas y Proyectos de Inversión
Del 01 de enero al 31 de diciembre de 2023

Principio Rector	Descripción
3	Ecosistema Socioeconómico Sólido e Inclusivo
Política Pública	Descripción
1	Dignidad para el campo
Estrategia	Descripción
6	Generar alternativas para la mejora de productos caprinos, leche y carne de bovino.



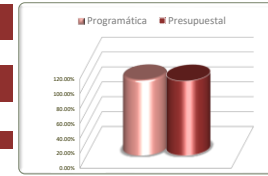
No. de Com p.	Programa Presupuestario		Información Programática					Información Presupuestal					
	Dependencia / Entidad		Unidad de Medida	Meta Anual 2023		Real Obtenida	% de Avance Respecto a:		Comportamiento Anual 2023			% de Variación respecto a:	
	Componente			Proyectada	Modificada		Meta Proyectada	Meta Modificada	Aprobado	Modificado	Devengado	Aprobado 2023	Modificado 2023
200	Programa de Fortalecimiento Integral para la transformación de la Ganadería del Estado de Zacatecas.		Apoyo-Otorgar	8,950	1,082	1,177	13.15%	108.78%	51,169,709	45,484,191	45,484,191	88.89%	100.00%
15	Secretaría del Campo		Apoyo-Otorgar	8,950	1,082	1,177	13.15%	108.78%	51,169,709	45,484,191	45,484,191	88.89%	100.00%
1	Fomento a la productividad pecuaria mejorada		Apoyo-Otorgar	8,200	966	1,061	12.94%	109.83%	29,261,699	37,736,652	37,736,652	128.96%	100.00%
2	Apoyo para Crédito Ganadero (Bovino, porcino, ovino, caprino y apícola) otorgado		Apoyo-Otorgar	750	116	116	15.47%	100.00%	21,908,010	7,747,539	7,747,539	35.36%	100.00%
206	Programa para la reactivación Pecuaria		Apoyo-Otorgar	2,601	1	1	0.04%	100.00%	3,086,601	3,074,877	3,074,877	0.00%	0.00%
15	Secretaría del Campo		Apoyo-Otorgar	2,601	1	1	0.04%	100.00%	3,086,601	3,074,877	3,074,877	0.00%	0.00%
1	Apoyo económico y en especie para el Sector Pecuario otorgados		Apoyo-Otorgar	1,300	0	0	0.00%	0.00%	-	-	-	-	-
2	Apoyos con participación de organismos federales y/o auxiliares, estatales, organizaciones ganaderas, instituciones educativas y/o financieros, realizados		Apoyo-Otorgar	1,301	1	1	0.08%	100.00%	3,086,601	3,074,877	3,074,877	99.62%	100.00%
207	Programa de Servicios para el Sector Pecuario		Servicio-Proporcionar	45,150	217,000	217,000	480.62%	100.00%	3,700,228	3,902,872	3,902,872	105.48%	100.00%
15	Secretaría del Campo		Servicio-Proporcionar	45,150	217,000	217,000	480.62%	100.00%	3,700,228	3,902,872	3,902,872	105.48%	100.00%
1	Guías para la movilización de ganado provistas		Servicio-Proporcionar	45,150	217,000	217,000	480.62%	100.00%	3,700,228	3,902,872	3,902,872	105.48%	100.00%
TOTALES			Varios	56,701	218,083	218,178	384.79%	100.04%	57,956,538	52,461,940	52,461,940	90.52%	100.00%

Fuente de la Información Programática: Sistema Integral de Información para la Planeación(SIPLAN).
Fuente de la Información Presupuestal: Sistema Integral de Información Financiera (SIIF).
*Sin Información presupuestal/ No se programaron metas en el componente

III.II Programática

Cuenta Pública 2023
 Poder Ejecutivo del Estado de Zacatecas
 Programas y Proyectos de Inversión
 Del 01 de enero al 31 de diciembre de 2023

Principio Rector	Descripción
3	Ecosistema Socioeconómico Sólido e Inclusivo
Política Pública	Descripción
1	Dignidad para el campo
Estrategia	Descripción
11	Estimular a la formalización laboral de los trabajadores.



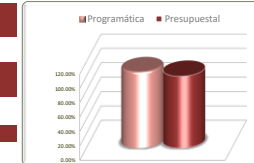
No. de Com. p.	Programa Presupuestario	Dependencia / Entidad	Unidad de Medida	Información Programática				Información Presupuestal					
				Meta Anual 2023		Real Obtenida	% de Avance Respecto a:		Comportamiento Anual 2023			% de Variación respecto a:	
				Proyectada	Modificada		Meta Proyectada	Meta Modificada	Aprobado	Modificado	Devengado	Aprobado 2023	Modificado 2023
208	Programa de Gestión para la reactivación del campo en el Estado de Zacatecas	Varios	8,018	8,008	8,108	101.12%	101.25%	61,593,352	56,174,175	56,174,175	91.20%	100.00%	
15	Secretaría del Campo	Varios	8,018	8,008	8,108	101.12%	101.25%	61,593,352	56,174,175	56,174,175	91.20%	100.00%	
1	Programas del campo coordinados	Servicio-Proporcionar	888	888	888	100.00%	100.00%	21,645,555	25,837,569	25,837,569	119.37%	100.00%	
2	Soporte a programas del campo en operación	Servicio-Proporcionar	6,980	6,980	6,980	100.00%	100.00%	38,506,705	29,153,234	29,153,234	75.71%	100.00%	
3	Soporte jurídico a programas del campo elaborado	Asesoría-Brindar	96	96	196	204.17%	204.17%	1,179,222	998,073	998,073	84.64%	100.00%	
4	Derecho de acceso a la información y protección de datos personales garantizado	Servicio-Proporcionar	54	44	44	81.48%	100.00%	261,870	185,299	185,299	70.76%	100.00%	
TOTALES		Varios	8,018	8,008	8,108	101.12%	101.25%	61,593,352	56,174,175	56,174,175	91.20%	100.00%	

Fuente de la Información Programática: Sistema Integral de Información para la Planeación(SIPLAN).
 Fuente de la Información Presupuestal: Sistema Integral de Información Financiera (SIIF).

III.II Programática

Cuenta Pública 2023
Poder Ejecutivo del Estado de Zacatecas
Programas y Proyectos de Inversión
Del 01 de enero al 31 de diciembre de 2023

Principio Rector	Descripción
3	Ecosistema Socioeconómico Sólido e Inclusivo
Política Pública	Descripción
1	Dignidad para el campo
Estrategia	Descripción
12	Fomentar la autoproducción de alimentos en áreas rurales, para fortalecer la autosuficiencia alimentaria.



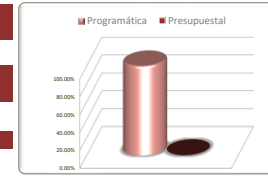
No. de Com P.	Programa Presupuestario Dependencia / Entidad Componente	Unidad de Medida	Información Programática					Información Presupuestal				
			Meta Anual 2023		Real Obtenida	% de Avance Respecto a:		Comportamiento Anual 2023			% de Variación Respecto a:	
			Proyectada	Modificada		Meta Proyectada	Meta Modificada	Aprobado	Modificado	Devengado	Aprobado 2023	Modificado 2023
197	Programa de apoyo a mujeres y jóvenes emprendedores con o sin tierra.	Apoyo-Otorgar	4,046	1,659	1,659	41.00%	100.00%	22,027,764	15,169,234	15,169,234	68.86%	100.00%
15	Secretaría del Campo	Apoyo-Otorgar	4,046	1,659	1,659	41.00%	100.00%	22,027,764	15,169,234	15,169,234	68.86%	100.00%
1	Apoyo para acompañamiento técnico y organización para mujeres y jóvenes rurales, entregados.	Apoyo-Otorgar	231	1	1	0.43%	100.00%	1,452,387	870,723	870,723	59.95%	100.00%
2	Acceso a Inversión Productiva Integral, entregados.	Apoyo-Otorgar	3,584	1,657	1,657	46.23%	100.00%	18,799,788	13,146,540	13,146,540	69.93%	100.00%
3	Apoyo para el acceso a canales de Comercialización, otorgados.	Apoyo-Otorgar	231	1	1	0.43%	100.00%	1,775,589	1,151,970	1,151,970	64.88%	100.00%
202	Desarrollo Integral para Mujeres y Jóvenes emprendedores del medio rural	Varios	2,271	35	13	0.57%	37.14%	3,130,108	4,003,184	4,003,184	127.89%	100.00%
15	Secretaría del Campo	Varios	2,271	35	13	0.57%	37.14%	3,130,108	4,003,184	4,003,184	127.89%	100.00%
1	Apoyos con participación de Instituciones y Organismos de Atención a Mujeres y Jóvenes entregados.	Apoyo-Otorgar	2,259	33	11	0.49%	33.33%	2,311,800	3,296,649	3,296,649	142.60%	100.00%
2	Convenios para el desarrollo de la productividad Agroalimentaria y el fomento a la comercialización de productos agropecuarios entregados.	Convenio-Participar	12	2	2	16.67%	100.00%	818,308	706,535	706,535	86.34%	100.00%
203	Programa de Desarrollo para la Reactivación Rural	Varios	7,110	8,102	7,712	108.47%	95.19%	86,361,847	148,573,613	148,573,613	172.04%	100.00%
15	Secretaría del Campo	Varios	7,110	8,102	7,712	108.47%	95.19%	86,361,847	148,573,613	148,573,613	172.04%	100.00%
1	Apoyos de Concurrencia con municipios, implementados	Apoyo-Otorgar	2,000	2,893	2,988	149.40%	103.28%	33,962,935	69,724,686	69,724,686	205.30%	100.00%
2	Apoyos económicos y en especie para el Sector Agrícola	Apoyo-Otorgar	721	1,402	917	127.18%	65.41%	32,398,912	43,629,050	43,629,050	134.66%	100.00%
3	Apoyos con participación de dependencias federales	Apoyo-Otorgar	80	80	80	100.00%	100.00%	15,000,000	5,597,938	5,597,938	37.32%	100.00%
4	Apoyos de créditos y deudas para productores agrícolas generados.	Apoyo-Otorgar	2,001	1,419	1,419	70.91%	100.00%	5,000,000	2,883,339	2,883,339	57.67%	100.00%
5	Apoyos económicos emergentes pecuarios en atención a siniestros climatológicos, otorgados.	Apoyo-Otorgar	2,308	2,308	2,308	100.00%	100.00%	0	26,738,600	26,738,600	0.00%	100.00%
204	Servicios para la Reactivación Rural	Varios	3,751,190	2,856,062	3,028,892	80.74%	106.05%	33,650,625	78,480,712	78,480,712	233.22%	100.00%
15	Secretaría del Campo	Varios	3,751,190	2,856,062	3,028,892	80.74%	106.05%	33,650,625	78,480,712	78,480,712	233.22%	100.00%
1	Servicios para fomentar la producción de crías de peces, otorgados	Cría-Controlar	3,500,000	2,800,000	2,934,500	83.84%	104.80%	4,767,985	3,703,627	3,703,627	77.68%	100.00%
2	Servicios para fomentar la plantación de árboles forestales otorgados	Arbol-Distribuir	250,250	55,090	93,575	37.39%	169.86%	3,565,067	5,063,682	5,063,682	142.04%	100.00%
3	Servicios de conservación y cosecha de agua otorgados	Obra-Realizar	140	171	230	164.29%	134.50%	24,317,573	68,970,161	68,970,161	283.62%	100.00%
4	Servicios para combatir el lirio acuático de presas otorgados	Hectarea-Conservar	800	801	587	73.38%	73.28%	1,000,000	743,242	743,242	74.32%	100.00%
TOTALES		Varios	3,764,617	2,865,858	3,030,276	80.71%	106.02%	145,170,344	246,226,743	246,226,743	169.61%	100.00%

Fuente de la Información Programática: Sistema Integral de Información para la Planeación (SIPLAN).
Fuente de la Información Presupuestal: Sistema Integral de Información Financiera (SIIF).

III.II Programática

Cuenta Pública 2023
 Poder Ejecutivo del Estado de Zacatecas
 Programas y Proyectos de Inversión
 Del 01 de enero al 31 de diciembre de 2023

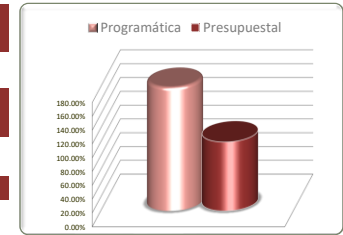
Principio Rector	Descripción
3	Ecosistema Socioeconómico Sólido e Inclusivo
Política Pública	Descripción
1	Dignidad para el campo
Estrategia	Descripción
13	Fomentar un programa de reactivación de la agricultura protegida.



No. de Com p.	Programa Presupuestario Dependencia / Entidad Componente	Unidad de Medida	Información Programática				Información Presupuestal					
			Meta Anual 2023		Real Obtenida	% de Avance Respecto a:		Comportamiento Anual 2023			% de Variación respecto a:	
			Proyectada	Modificada		Meta Proyectada	Meta Modificada	Aprobado	Modificado	Devengado	Aprobado 2023	Modificado 2023
199	Programa para reactivar la Agricultura Protegida	Apoyo-Otorgar	34	1	1	2.94%	100.00%	*	*	*	*	*
15	Secretaría del Campo	Apoyo-Otorgar	34	1	1	2.94%	100.00%	*	*	*	*	*
1	Apoyos para la producción agrícola bajo invernadero, entregados.	Apoyo-Otorgar	34	1	1	2.94%	100.00%	*	*	*	*	*
TOTALES		Varios	34	1	1	2.94%	100.00%	*	*	*	*	*

Fuente de la Información Programática: Sistema Integral de Información para la Planeación (SIPLAN).
 Fuente de la Información Presupuestal: Sistema Integral de Información Financiera (SIIF).
 *Sin información presupuestaria

Cuenta Pública 2023
Poder Ejecutivo del Estado de Zacatecas
Programas y Proyectos de Inversión
Del 01 de enero al 31 de diciembre de 2023



Principio Rector	Descripción
3	Ecosistema Socioeconómico Sólido e Inclusivo
Política Pública	Descripción
2	Encadenamiento productivo para la industria y la minería
Estrategia	Descripción
1,2,6,8	

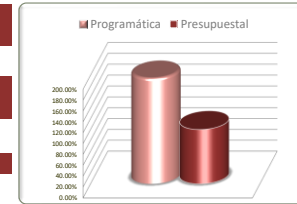
Estrategias	Información Programática						Información Presupuestal				
	Unidad de Medida	Meta Anual 2023		Real Obtenida	% de Avance Respecto a:		Comportamiento Anual 2023			% de Variación Respecto a:	
		Proyectada	Modificada		Meta Proyectada	Meta Modificada	Aprobado	Modificado	Devengado	Aprobado 2023	Modificado 2023
Promover la generación de sinergias entre la industria, gobierno y el sector académico.	Varios	59	55	107	181.36%	194.55%	15,936,088	11,290,839	11,290,839	70.85%	100.00%
Impulsar proyectos para la generación de cadenas de valor y proveeduría local entre pequeñas y medianas empresas.	Varios	10	4	7	70.00%	175.00%	7,482,050	7,254,003	7,254,003	96.95%	100.00%
Apoyar e impulsar la integración de clústeres industriales.	Varios	6	2	0	0.00%	0.00%	*	*	*	*	*
Promover la certificación de estándares de calidad y mejores prácticas.	Varios	4	4	4	100.00%	100.00%	6,683,436	6,564,271	6,564,271	98.22%	100.00%
Promover el desarrollo de una industria minera respetuosa del medio ambiente y las comunidades.	Varios	2	2	2	100.00%	100.00%	1,054,400	1,020,705	1,020,705	96.80%	100.00%
TOTALES	Varios	81	67	120	148.15%	179.10%	31,155,974	26,129,817	26,129,817	83.87%	100.00%

Fuente de la Información Programática: Sistema Integral de Información para la Planeación(SIPLAN).
Fuente de la Información Presupuestal: Sistema Integral de Información Financiera (SIIF).

III.II Programática

Cuenta Pública 2023
Poder Ejecutivo del Estado de Zacatecas
Programas y Proyectos de Inversión
Del 01 de enero al 31 de diciembre de 2023

Principio Rector	Descripción
3	Ecosistema Socioeconómico Sólido e Inclusivo
Política Pública	Descripción
2	Encadenamiento productivo para la industria y la minería
Estrategia	Descripción
1	Promover la generación de sinergias entre la industria, gobierno y el sector académico.



No. de Comp.	Programa Presupuestario	Información Programática						Información Presupuestal				
	Dependencia / Entidad	Unidad de Medida	Meta Anual 2023		Real Obtenida	% de Avance Respecto a:		Comportamiento Anual 2023			% de Variación Respecto a:	
	Componente		Proyectada	Modificada		Meta Proyectada	Meta Modificada	Aprobado	Modificado	Devengado	Aprobado 2023	Modificado 2023
84	Agenda estatal para el desarrollo económico	Varios	19	15	67	352.63%	446.67%	1,805,672	1,899,827	1,899,827	105.21%	100.00%
62	Consejo Estatal de Desarrollo Económico	Varios	19	15	67	352.63%	446.67%	1,805,672	1,899,827	1,899,827	105.21%	100.00%
1	Juntas de Participación Ciudadana organizadas	Acuerdo-Concertar	8	4	4	50.00%	100.00%	970,944	975,455	975,455	100.46%	100.00%
2	Juntas de Gobierno realizadas	Reunión-Convocar	4	4	4	100.00%	100.00%	22,716	34,716	34,716	152.83%	100.00%
3	Agenda de Financiamiento y de Capacitación promovidas	Actividad-Realizar	4	4	50	1250.00%	1250.00%	780,618	848,262	848,262	108.67%	100.00%
4	Redes para apoyos a la comercialización creados	Sistema-Coordinar	3	3	9	300.00%	300.00%	31,394	41,394	41,394	131.85%	100.00%
93	Control Administrativo del Consejo Estatal de Desarrollo Económico	Varios	37	37	37	100.00%	100.00%	3,604,109	2,584,499	2,584,499	71.71%	100.00%
62	Consejo Estatal de Desarrollo Económico	Varios	37	37	37	100.00%	100.00%	3,604,109	2,584,499	2,584,499	71.71%	100.00%
1	Procesos administrativos y financieros realizados	Informe-Generar	8	8	8	100.00%	100.00%	3,203,698	2,338,327	2,338,327	72.99%	100.00%
2	Derechos de acceso a la información y protección de datos personales de la ciudadanía garantizados	Proceso-Realizar	29	29	29	100.00%	100.00%	400,411	246,172	246,172	61.48%	100.00%
183	Zacatecas Polo de Inversión, atracción de inversiones nacionales e internacionales	Proyecto-Supervisar	3	3	3	100.00%	100.00%	10,526,307	6,806,513	6,806,513	64.66%	100.00%
7	Secretaría de Economía	Proyecto-Supervisar	3	3	3	100.00%	100.00%	10,526,307	6,806,513	6,806,513	64.66%	100.00%
1	Nuevas inversiones nacionales y extranjeras en Zacatecas, atraídas	Proyecto-Supervisar	3	3	3	100.00%	100.00%	10,526,307	6,806,513	6,806,513	64.66%	100.00%
TOTALES		Varios	59	55	107	181.36%	194.55%	15,936,088	11,290,839	11,290,839	70.85%	100.00%

Fuente de la Información Programática: Sistema Integral de Información para la Planeación(SIPLAN).
Fuente de la Información Programática: Coordinación Estatal de Planeación.

Cuenta Pública 2023
Poder Ejecutivo del Estado de Zacatecas
Programas y Proyectos de Inversión
Del 01 de enero al 31 de diciembre de 2023

Principio Rector	Descripción
3	Ecosistema Socioeconómico Sólido e Inclusivo
Política Pública	Descripción
2	Encadenamiento productivo para la industria y la minería
Estrategia	Descripción
2	Impulsar proyectos para la generación de cadenas de valor y proveeduría local entre pequeñas y medianas empresas.



No. de Comp.	Programa Presupuestario		Información Programática					Información Presupuestal					
	Dependencia / Entidad		Unidad de Medida	Meta Anual 2023		Real Obtenida	% de Avance Respecto a:		Comportamiento Anual 2023			% de Variación Respecto a:	
	Componente			Proyectada	Modificada		Meta Proyectada	Meta Modificada	Aprobado	Modificado	Devengado	Aprobado 2023	Modificado 2023
	Componente		Proyectada	Modificada	Real Obtenida	Meta Proyectada	Meta Modificada	Aprobado	Modificado	Devengado	Aprobado 2023	Modificado 2023	
182	Creando lazos productivos, fortalecimiento de la industria y las cadenas de valor y proveeduría	Actividad-Realizar	10	4	7	70.00%	175.00%	7,482,050	7,254,003	7,254,003	96.95%	100.00%	
7	Secretaría de Economía	Actividad-Realizar	10	4	7	70.00%	175.00%	7,482,050	7,254,003	7,254,003	96.95%	100.00%	
1	Industria y cadenas de valor y proveeduría en Zacatecas, fortalecidas	Actividad-Realizar	4	4	4	100.00%	100.00%	7,482,050	7,254,003	7,254,003	96.95%	100.00%	
2	Recursos energéticos de Zacatecas, aprovechados	Actividad-Realizar	6	*0	3	50.00%	0.00%	*	*	*	*	*	
TOTALES		Varios	10	4	7	70.00%	175.00%	7,482,050	7,254,003	7,254,003	96.95%	100.00%	

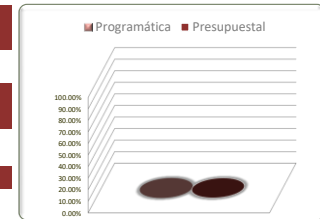
Fuente de la Información Programática: Sistema Integral de Información para la Planeación(SIPLAN).
Fuente de la Información Presupuestal: Sistema Integral de Información Financiera (SIIF).

*Sin información presupuestal/ Se apoyo en la Agenda de cambio climático a la SAMA, también en gestiones a empresas de energías renovables antes CONUEE, CRE y otras instancias federales

III.II Programática

Cuenta Pública 2023
 Poder Ejecutivo del Estado de Zacatecas
 Programas y Proyectos de Inversión
 Del 01 de enero al 31 de diciembre de 2023

Principio Rector	Descripción
3	Ecosistema Socioeconómico Sólido e Inclusivo
Política Pública	Descripción
2	Encadenamiento productivo para la industria y la minería
Estrategia	Descripción
4	Apoyar e impulsar la integración de clústeres industriales.



No. de Comp.	Programa Presupuestario		Información Programática					Información Presupuestal					
	Dependencia / Entidad		Unidad de Medida	Meta Anual 2023		Real Obtenida	% de Avance Respecto a:		Comportamiento Anual 2023			% de Variación Respecto a:	
	Componente			Proyectada	Modificada		Meta Proyectada	Meta Modificada	Aprobado	Modificado	Devengado	Aprobado 2023	Modificado 2023
91	Impulso al fortalecimiento de agrupamientos empresariales estratégicos		Actividad-Realizar	6	2	0	0.00%	0.00%	*	*	*	*	*
62	Consejo Estatal de Desarrollo Económico		Actividad-Realizar	6	2	0	0.00%	0.00%	*	*	*	*	*
1	Clústeres industriales impulsados		Actividad-Realizar	6	2	*0	0.00%	0.00%	*	*	*	*	*
TOTALES			Varios	6	2	0	0.00%	0.00%	*	*	*	*	*

Fuente de la Información Programática: Sistema Integral de Información para la Planeación(SIPLAN).

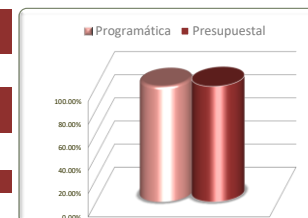
Fuente de la Información Presupuestal: Sistema Integral de Información Financiera (SIIF).

*Sin información presupuestal/ Dentro del Periódico Oficial no se asignó presupuesto para este Programa Presupuestario por lo que no se realizan actividades de lo que se refiere este componente

III.II Programática

Cuenta Pública 2023
Poder Ejecutivo del Estado de Zacatecas
Programas y Proyectos de Inversión
Del 01 de enero al 31 de diciembre de 2023

Principio Rector	Descripción
3	Ecosistema Socioeconómico Sólido e Inclusivo
Política Pública	Descripción
2	Encadenamiento productivo para la industria y la minería
Estrategia	Descripción
6	Promover la certificación de estándares de calidad y mejores prácticas.



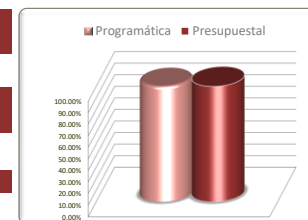
No. de Comp.	Programa Presupuestario		Información Programática					Información Presupuestal					
	Dependencia / Entidad		Unidad de Medida	Meta Anual 2023		Real Obtenida	% de Avance Respecto a:		Comportamiento Anual 2023			% de Variación Respecto a:	
	Componente			Proyectada	Modificada		Meta Proyectada	Meta Modificada	Aprobado	Modificado	Devengado	Aprobado 2023	Modificado 2023
172	Programa para la regulación y supervisión de las relaciones en el nuevo modelo laboral		Actividad-Realizar	4	4	4	100.00%	100.00%	6,683,436	6,564,271	6,564,271	98.22%	100.00%
7	Secretaría de Economía		Actividad-Realizar	4	4	4	100.00%	100.00%	6,683,436	6,564,271	6,564,271	98.22%	100.00%
1	Normas laborales para el desarrollo económico y social en Zacatecas, cumplidas		Actividad-Realizar	4	4	4	100.00%	100.00%	6,683,436	6,564,271	6,564,271	98.22%	100.00%
TOTALES			Varios	4	4	4	100.00%	100.00%	6,683,436	6,564,271	6,564,271	98.22%	100.00%

Fuente de la Información Programática: Sistema Integral de Información para la Planeación(SIPLAN).
Fuente de la Información Presupuestal: Sistema Integral de Información Financiera (SIIF).

III.II Programática

Cuenta Pública 2023
 Poder Ejecutivo del Estado de Zacatecas
 Programas y Proyectos de Inversión
 Del 01 de enero al 31 de diciembre de 2023

Principio Rector	Descripción
3	Ecosistema Socioeconómico Sólido e Inclusivo
Política Pública	Descripción
2	Encadenamiento productivo para la industria y la minería
Estrategia	Descripción
8	Promover el desarrollo de una industria minera respetuosa del medio ambiente y las comunidades.

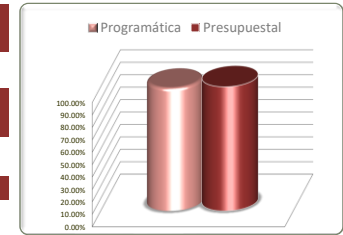


No. de Comp.	Programa Presupuestario		Información Programática					Información Presupuestal					
	Dependencia / Entidad		Unidad de Medida	Meta Anual 2023		Real Obtenida	% de Avance Respecto a:		Comportamiento Anual 2023			% de Variación Respecto a:	
	Componente			Proyectada	Modificada		Meta Proyectada	Meta Modificada	Aprobado	Modificado	Devengado	Aprobado 2023	Modificado 2023
185	Fomento y vinculación de la industria minera		Acuerdo-Concertar	2	2	2	100.00%	100.00%	1,054,400	1,020,705	1,020,705	96.80%	100.00%
7	Secretaría de Economía		Acuerdo-Concertar	2	2	2	100.00%	100.00%	1,054,400	1,020,705	1,020,705	96.80%	100.00%
1	Industria minera de Zacatecas, academia y mipymes, vinculadas		Acuerdo-Concertar	2	2	2	100.00%	100.00%	1,054,400	1,020,705	1,020,705	96.80%	100.00%
TOTALES			Varios	2	2	2	100.00%	100.00%	1,054,400	1,020,705	1,020,705	96.80%	100.00%

Fuente de la Información Programática: Sistema Integral de Información para la Planeación(SIPLAN).
 Fuente de la Información Presupuestal: Sistema Integral de Información Financiera (SIIF).

III.II Programática

Cuenta Pública 2023
 Poder Ejecutivo del Estado de Zacatecas
 Programas y Proyectos de Inversión
 Del 01 de enero al 31 de diciembre de 2023



Principio Rector	Descripción
3	Ecosistema Socioeconómico Sólido e Inclusivo
Política Pública	Descripción
3	Modernización de la actividad comercial y de servicios
Estrategia	Descripción
1,2,3	

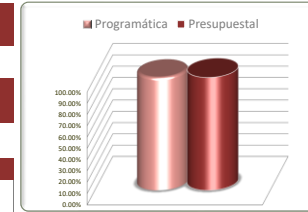
Estrategias	Información Programática						Información Presupuestal				
	Unidad de Medida	Meta Anual 2023		Real Obtenida	% de Avance Respecto a:		Comportamiento Anual 2023			% de Variación Respecto a:	
		Proyectada	Modificada		Meta Proyectada	Meta Modificada	Aprobado	Modificado	Devengado	Aprobado 2023	Modificado 2023
Fomentar la creación y fortalecimiento de marcas locales.	Varios	50	50	50	100.00%	100.00%	1,784,870	3,873,247	3,873,247	217.00%	100.00%
Impulsar acciones para la transformación de la cultura empresarial en la actividad comercial y de servicios.	Varios	106	106	104	98.11%	98.11%	2,576,641	2,142,081	2,142,081	83.13%	100.00%
Implementar programas de estímulos económicos para el fomento al empleo.	Varios	24	24	24	100.00%	100.00%	43,258,890	39,783,386	39,783,386	91.97%	100.00%
TOTALES	Varios	180	180	178	98.89%	98.89%	47,620,401	45,798,714	45,798,714	96.17%	100.00%

Fuente de la Información Programática: Sistema Integral de Información para la Planeación(SIPLAN).
 Fuente de la Información Presupuestal: Sistema Integral de Información Financiera (SIIF).

III.II Programática

Cuenta Pública 2023
 Poder Ejecutivo del Estado de Zacatecas
 Programas y Proyectos de Inversión
 Del 01 de enero al 31 de diciembre de 2023

Principio Rector	Descripción
3	Ecosistema Socioeconómico Sólido e Inclusivo
Política Pública	Descripción
3	Modernización de la actividad comercial y de servicios
Estrategia	Descripción
1	Fomentar la creación y fortalecimiento de marcas locales.

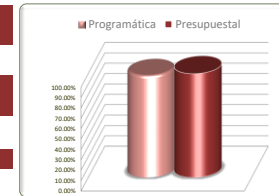


No. de Com p.	Programa Presupuestario	Unidad de Medida	Información Programática					Información Presupuestal				
	Dependencia / Entidad		Meta Anual 2023		Real Obtenida	% de Avance Respecto a:		Comportamiento Anual 2023			% de Variación Respecto a:	
	Componente		Proyectada	Modificada		Meta Proyectada	Meta Modificada	Aprobado	Modificado	Devengado	Aprobado 2023	Modificado 2023
175	Hecho en Zacatecas, fomento al comercio interior	Empresa-Asesorar	50	50	50	100.00%	100.00%	1,784,870	3,873,247	3,873,247	217.00%	100.00%
7	Secretaría de Economía	Empresa-Asesorar	50	50	50	100.00%	100.00%	1,784,870	3,873,247	3,873,247	217.00%	100.00%
1	Empresas de comercio y empresas que elaboran productos zacatecanos, impulsadas	Empresa-Asesorar	50	50	50	100.00%	100.00%	1,784,870	3,873,247	3,873,247	217.00%	100.00%
TOTALES		Varios	50	50	50	100.00%	100.00%	1,784,870	3,873,247	3,873,247	217.00%	100.00%

Fuente de la Información Programática: Sistema Integral de Información para la Planeación(SIPLAN).
 Fuente de la Información Presupuestal: Sistema Integral de Información Financiera (SIIF).

Cuenta Pública 2023
Poder Ejecutivo del Estado de Zacatecas
Programas y Proyectos de Inversión
Del 01 de enero al 31 de diciembre de 2023

Principio Rector	Descripción
3	Ecosistema Socioeconómico Sólido e Inclusivo
Política Pública	Descripción
3	Modernización de la actividad comercial y de servicios
Estrategia	Descripción
2	Impulsar acciones para la transformación de la cultura empresarial en la actividad comercial y de servicios.

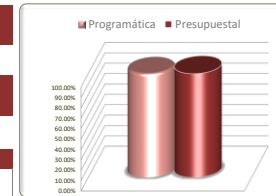


No. de Com p.	Programa Presupuestario		Información Programática					Información Presupuestal					
	Dependencia / Entidad		Unidad de Medida	Meta Anual 2023		Real Obtenida	% de Avance Respecto a:		Comportamiento Anual 2023			% de Variación Respecto a:	
	Componente			Proyectada	Modificada		Meta Proyectada	Meta Modificada	Aprobado	Modificado	Devengado	Aprobado 2023	Modificado 2023
178	Desarrollo y fortalecimiento de micro, pequeñas y medianas empresas		Apoyo-Otorgar	102	102	100	98.04%	98.04%	1,069,944	915,808	915,808	85.59%	100.00%
7	Secretaría de Economía		Apoyo-Otorgar	102	102	100	98.04%	98.04%	1,069,944	915,808	915,808	85.59%	100.00%
1	Procesos y competitividad de las mipymes zacatecanas, mejorados		Apoyo-Otorgar	100	100	100	100.00%	100.00%	1,069,944	915,808	915,808	85.59%	100.00%
2	Reconocimiento y certeza jurídica para mipymes zacatecanas, impulsados		Proceso-Establecer	2	2	2	100.00%	100.00%	*	*	*	*	*
180	Lo mejor de Zacatecas en el mundo, fortalecimiento del comercio exterior		Empresa-Asesorar	4	4	4	100.00%	100.00%	1,506,697	1,226,274	1,226,274	81.39%	100.00%
7	Secretaría de Economía		Empresa-Asesorar	4	4	4	100.00%	100.00%	1,506,697	1,226,274	1,226,274	81.39%	100.00%
1	Comercio Exterior y exportaciones de las mipymes zacatecanas, fortalecidos		Empresa-Asesorar	4	4	4	100.00%	100.00%	1,506,697	1,226,274	1,226,274	81.39%	100.00%
TOTALES			Varios	106	106	104	98.11%	98.11%	2,576,641	2,142,081	2,142,081	83.13%	100.00%

Fuente de la Información Programática: Sistema Integral de Información para la Planeación(SIPLAN).
Fuente de la Información Presupuestal: Sistema Integral de Información Financiera (SIIF).
*Sin asignación presupuestal

Cuenta Pública 2023
 Poder Ejecutivo del Estado de Zacatecas
 Programas y Proyectos de Inversión
 Del 01 de enero al 31 de diciembre de 2023

Principio Rector	Descripción
3	Ecosistema Socioeconómico Sólido e Inclusivo
Política Pública	Descripción
3	Modernización de la actividad comercial y de servicios
Estrategia	Descripción
3	Implementar programas de estímulos económicos para el fomento al empleo.

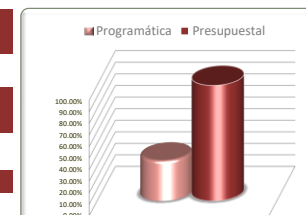


No. de Com p.	Programa Presupuestario		Información Programática					Información Presupuestal					
	Dependencia / Entidad		Unidad de Medida	Meta Anual 2023		Real Obtenida	% de Avance Respecto a:		Comportamiento Anual 2023			% de Variación Respecto a:	
	Componente			Proyectada	Modificada		Meta Proyectada	Meta Modificada	Aprobado	Modificado	Devengado	Aprobado 2023	Modificado 2023
188	Planeación, elaboración, administración y seguimiento de las políticas y programas de la Secretaría de Economía		Actividad-Realizar	24	24	24	100.00%	100.00%	43,258,890	39,783,386	39,783,386	91.97%	100.00%
7	Secretaría de Economía		Actividad-Realizar	24	24	24	100.00%	100.00%	43,258,890	39,783,386	39,783,386	91.97%	100.00%
1	Operación administrativa de la SEZAC desarrollada		Actividad-Realizar	16	16	16	100.00%	100.00%	40,423,523	32,643,664	32,643,664	80.75%	100.00%
2	Vinculación, difusión y atención a la sociedad, realizada		Actividad-Realizar	8	8	8	100.00%	100.00%	2,835,367	7,139,722	7,139,722	251.81%	100.00%
TOTALES			Varios	24	24	24	100.00%	100.00%	43,258,890	39,783,386	39,783,386	91.97%	100.00%

Fuente de la Información Programática: Sistema Integral de Información para la Planeación(SIPLAN).
 Fuente de la Información Presupuestal: Sistema Integral de Información Financiera (SIIF).

Cuenta Pública 2023
Poder Ejecutivo del Estado de Zacatecas
Programas y Proyectos de Inversión
Del 01 de enero al 31 de diciembre de 2023

Principio Rector	Descripción
3	Ecosistema Socioeconómico Sólido e Inclusivo
Política Pública	Descripción
4	Fortalecimiento de la diversidad turística del Estado
Estrategia	Descripción
2,6,8	

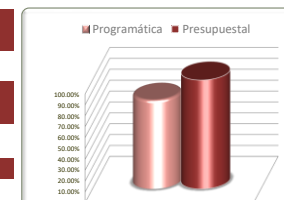


Estrategias	Unidad de Medida	Información Programática					Información Presupuestal				
		Meta Anual 2023		Real Obtenida	% de Avance Respecto a:		Comportamiento Anual 2023			% de Variación Respecto a:	
		Proyectada	Modificada		Meta Proyectada	Meta Modificada	Aprobado	Modificado	Devengado	Aprobado 2023	Modificado 2023
Promover el desarrollo, diversificación de segmentos y/o consolidación de productos y servicios turísticos, en todas sus modalidades.	Varios	82	81	66	80.49%	81.48%	10,567,710	9,444,867	9,444,867	89.37%	100.00%
Estimular el de desarrollo de MIPYMES dentro del sector turístico.	Varios	577	553	568	98.44%	102.71%	*	*	*	*	*
Fortalecer la promoción y difusión de Zacatecas como destino turístico.	Varios	158	160	136	86.08%	85.00%	64,773,830	58,981,596	58,981,596	91.06%	100.00%
Impulsar el turismo en pueblos mágicos, para generar condiciones para el desarrollo económico.	Varios	632	5,874	1,550	245.25%	26.39%	7,332,293	6,670,370	6,670,370	90.97%	100.00%
TOTALES	Varios	1,449	6,668	2,320	160.11%	34.79%	82,673,833	75,096,833	75,096,833	90.84%	100.00%

Fuente de la Información Programática: Sistema Integral de Información para la Planeación(SIPLAN).
Fuente de la Información Presupuestal: Sistema Integral de Información Financiera (SIIF).

Cuenta Pública 2023
 Poder Ejecutivo del Estado de Zacatecas
 Programas y Proyectos de Inversión
 Del 01 de enero al 31 de diciembre de 2023

Principio Rector	Descripción
3	Ecosistema Socioeconómico Sólido e Inclusivo
Política Pública	Descripción
4	Fortalecimiento de la diversidad turística del Estado
Estrategia	Descripción
2	Promover el desarrollo, diversificación de segmentos y/o consolidación de productos y servicios turísticos, en todas sus modalidades.

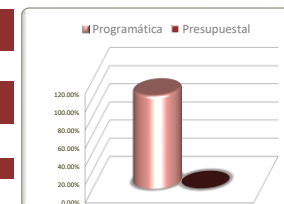


No. de Com p.	Programa Presupuestario		Información Programática					Información Presupuestal					
	Dependencia / Entidad		Unidad de Medida	Meta Anual 2023		Real Obtenida	% de Avance Respecto a:		Comportamiento Anual 2023			% de Variación Respecto a:	
	Componente			Proyectada	Modificada		Meta Proyectada	Meta Modificada	Aprobado	Modificado	Devengado	Aprobado 2023	Modificado 2023
108	Diversificación de la oferta turística municipal		Varios	82	81	66	80.49%	81.48%	10,567,710	9,444,867	9,444,867	89.37%	100.00%
8	Secretaría de Turismo		Varios	82	81	66	80.49%	81.48%	10,567,710	9,444,867	9,444,867	89.37%	100.00%
1	Expedientes de Rutas con productos turísticos diversificados elaborados.		Expediente-Integrar	12	12	10	83.33%	83.33%	6,501,400	6,217,893	6,217,893	95.64%	100.00%
2	Informe de actividades de innovación, segmentación turística realizadas		Informe-Evaluar	50	50	37	74.00%	74.00%	2,176,297	2,039,176	2,039,176	93.70%	100.00%
3	Instrumentos de Análisis Estadístico e Investigación turística elaborados.		Documento-Elaborar	20	19	19	95.00%	100.00%	1,890,013	1,187,797	1,187,797	62.85%	100.00%
TOTALES			Varios	82	81	66	80.49%	81.48%	10,567,710	9,444,867	9,444,867	89.37%	100.00%

Fuente de la Información Programática: Sistema Integral de Información para la Planeación(SIPLAN).
 Fuente de la Información Presupuestal: Sistema Integral de Información Financiera (SIIF).

Cuenta Pública 2023
Poder Ejecutivo del Estado de Zacatecas
Programas y Proyectos de Inversión
Del 01 de enero al 31 de diciembre de 2023

Principio Rector	Descripción
3	Ecosistema Socioeconómico Sólido e Inclusivo
Política Pública	Descripción
4	Fortalecimiento de la diversidad turística del Estado
Estrategia	Descripción
3	Estimular el de desarrollo de MIPYMES dentro del sector turístico.

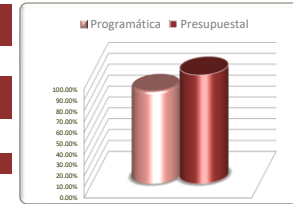


No. de Com p.	Programa Presupuestario		Información Programática					Información Presupuestal					
	Dependencia / Entidad		Unidad de Medida	Meta Anual 2023		Real Obtenida	% de Avance Respecto a:		Comportamiento Anual 2023			% de Variación Respecto a:	
	Componente			Proyectada	Modificada		Meta Proyectada	Meta Modificada	Aprobado	Modificado	Devengado	Aprobado 2023	Modificado 2023
109	Impulso al financiamiento de empresas turísticas		Varios	577	553	568	98.44%	102.71%	*	*	*	*	*
8	Secretaría de Turismo		Varios	577	553	568	98.44%	102.71%	*	*	*	*	*
1	Asesoramiento de Micro y Pequeñas empresas turísticas impulsado		Actividad-Realizar	44	20	21	47.73%	105.00%	*	*	*	*	*
2	Registro Nacional y Estatal de Turismo actualizado		Registro-Realizar	533	533	547	102.63%	102.63%	*	*	*	*	*
TOTALES			Varios	577	553	568	98.44%	102.71%	*	*	*	*	*

Fuente de la Información Programática: Sistema Integral de Información para la Planeación(SIPLAN).
Fuente de la Información Presupuestal: Sistema Integral de Información Financiera (SIIF).
*Sin asignación presupuestal/Debido a que la actividad es por demanda se supero la meta al tener más de lo programado.
*Sin asignación presupuestal/Hubo respuesta favorable e interés de las y los prestadores para inscribirse al RET

Cuenta Pública 2023
Poder Ejecutivo del Estado de Zacatecas
Programas y Proyectos de Inversión
Del 01 de enero al 31 de diciembre de 2023

Principio Rector	Descripción
3	Ecosistema Socioeconómico Sólido e Inclusivo
Política Pública	Descripción
4	Fortalecimiento de la diversidad turística del Estado
Estrategia	Descripción
6	Fortalecer la promoción y difusión de Zacatecas como destino turístico.

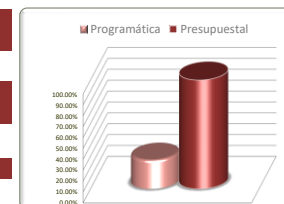


No. de Com p.	Programa Presupuestario Dependencia / Entidad Componente	Unidad de Medida	Información Programática				Información Presupuestal					
			Meta Anual 2023		Real Obtenida	% de Avance Respecto a:		Comportamiento Anual 2023			% de Variación Respecto a:	
			Proyectada	Modificada		Meta Proyectada	Meta Modificada	Aprobado	Modificado	Devengado	Aprobado 2023	Modificado 2023
106	Promoción Turística Nacional e Internación	Varios	117	119	95	81.20%	79.83%	32,974,484	33,676,141	33,676,141	102.13%	100.00%
8	Secretaría de Turismo	Varios	117	119	95	81.20%	79.83%	32,974,484	33,676,141	33,676,141	102.13%	100.00%
1	Eventos de promoción con la Industria Turística Incrementados	Evento-Participar	48	50	17	35.42%	34.00%	25,019,535	26,530,113	26,530,113	106.04%	100.00%
2	Publicidades mercados meta implementada	Proyecto-Elaborar	29	29	31	106.90%	106.90%	2,078,525	1,968,459	1,968,459	94.70%	100.00%
3	Eventos de la Industria de Reuniones en el estado de Zacatecas realizados	Evento-Promover	40	40	47	117.50%	117.50%	5,876,424	5,177,570	5,177,570	88.11%	100.00%
110	Procesos administrativos para la Operación de Programas Presupuestarios	Varios	41	41	41	100.00%	100.00%	31,799,346	25,305,454	25,305,454	100.00%	100.00%
8	Secretaría de Turismo	Varios	41	41	41	100.00%	100.00%	31,799,346	25,305,454	25,305,454	100.00%	100.00%
1	Procesos Administrativos para la Ejecución de los Programas Presupuestarios Eficientados	Actividad-Realizar	24	24	24	100.00%	100.00%	30,444,038	24,019,379	24,019,379	78.90%	100.00%
2	Derecho de Accesos a la Información, Protección de Datos Personales garantizados	Programa-Implementar	1	1	1	100.00%	100.00%	505,811	478,526	478,526	94.61%	100.00%
3	Actividades para Sencibilizar al Sector Turístico en Materia de Igualdad de Género y Derechos Humanos	Actividad-Realizar	16	16	16	100.00%	100.00%	849,497	807,550	807,550	95.06%	100.00%
TOTALES		Varios	158	160	136	86.08%	85.00%	64,773,830	58,981,596	58,981,596	91.06%	100.00%

Fuente de la Información Programática: Sistema Integral de Información para la Planeación(SIPLAN).
Fuente de la Información Presupuestal: Sistema Integral de Información Financiera (SIIF).

Cuenta Pública 2023
Poder Ejecutivo del Estado de Zacatecas
Programas y Proyectos de Inversión
Del 01 de enero al 31 de diciembre de 2023

Principio Rector	Descripción
3	Ecosistema Socioeconómico Sólido e Inclusivo
Política Pública	Descripción
4	Fortalecimiento de la diversidad turística del Estado
Estrategia	Descripción
8	Impulsar el turismo en pueblos mágicos, para generar condiciones para el desarrollo económico.

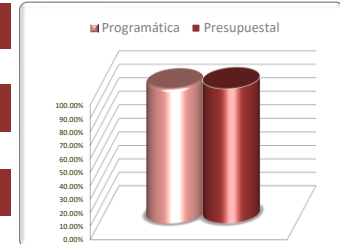


No. de Com p.	Programa Presupuestario		Información Programática					Información Presupuestal					
	Dependencia / Entidad		Unidad de Medida	Meta Anual 2023		Real Obtenida	% de Avance Respecto a:		Comportamiento Anual 2023			% de Variación Respecto a:	
	Componente			Proyectada	Modificada		Meta Proyectada	Meta Modificada	Aprobado	Modificado	Devengado	Aprobado 2023	Modificado 2023
107	Desarrollo Turístico de los Pueblos Mágicos		Varios	632	5,874	1,550	245.25%	26.39%	7,332,293	6,670,370	6,670,370	90.97%	100.00%
8	Secretaría de Turismo		Varios	632	5,874	1,550	245.25%	26.39%	7,332,293	6,670,370	6,670,370	90.97%	100.00%
1	Desarrollo Turístico de los Pueblos Mágicos del Estado de Zacatecas vigorizado.		Actividad-Realizar	32	24	22	68.75%	91.67%	3,450,000	2,645,154	2,645,154	76.67%	100.00%
2	Prestadoras y Prestadores de servicios turísticos profesionalizados.		Persona-Capacitar	600	5,850	1,528	254.67%	26.12%	3,882,293	4,025,216	4,025,216	103.68%	100.00%
TOTALES			Varios	632	5,874	1,550	245.25%	26.39%	7,332,293	6,670,370	6,670,370	90.97%	100.00%

Fuente de la Información Programática: Sistema Integral de Información para la Planeación(SIPLAN).
Fuente de la Información Presupuestal: Sistema Integral de Información Financiera (SIIF).

Cuenta Pública 2023
 Poder Ejecutivo del Estado de Zacatecas
 Programas y Proyectos de Inversión
 Del 01 de enero al 31 de diciembre de 2023

Principio Rector	Descripción
3	Ecosistema Socioeconómico Sólido e Inclusivo
Política Pública	Descripción
5	Infraestructura para el desarrollo económico
Estrategia	Descripción
2,5	



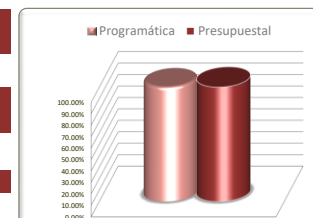
Estrategias	Unidad de Medida	Información Programática				Información Presupuestal					
		Meta Anual 2023		Real Obtenida	% de Avance Respecto a:		Comportamiento Anual 2023			% de Variación Respecto a:	
		Proyectada	Modificada		Meta Proyectada	Meta Modificada	Aprobado	Modificado	Devengado	Aprobado 2023	Modificado 2023
Desarrollar infraestructura industrial básica para promover el desarrollo económico.	Varios	445	477	477	107.19%	100.00%	561,335,262	1,900,077,207	1,900,077,207	338.49%	100.00%
Fortalecer la construcción de parques industriales, infraestructura logística y parques agropecuarios regionales, para potenciar el desarrollo económico.	Varios	5	5	5	100.00%	100.00%	539,221	306,312	306,312	56.81%	100.00%
TOTALES	Varios	450	482	482	107.11%	100.00%	561,874,483	1,900,383,519	1,900,383,519	338.22%	100.00%

Fuente de la Información Programática: Sistema Integral de Información para la Planeación (SIPLAN).
 Fuente de la Información Presupuestal: Sistema Integral de Información Financiera (SIIF).

III.II Programática

Cuenta Pública 2023
Poder Ejecutivo del Estado de Zacatecas
Programas y Proyectos de Inversión
Del 01 de enero al 31 de diciembre de 2023

Principio Rector	Descripción
3	Ecosistema Socioeconómico Sólido e Inclusivo
Política Pública	Descripción
5	Infraestructura para el desarrollo económico
Estrategia	Descripción
2	Desarrollar infraestructura industrial básica para promover el desarrollo económico.

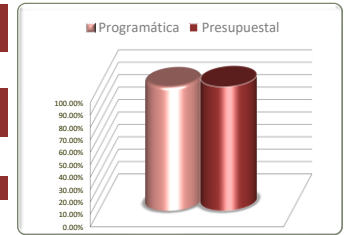


No. de Com p.	Programa Presupuestario		Información Programática					Información Presupuestal					
	Dependencia / Entidad		Unidad de Medida	Meta Anual 2023		Real Obtenida	% de Avance Respecto a:		Comportamiento Anual 2023			% de Variación Respecto a:	
	Componente			Proyectada	Modificada		Meta Proyectada	Meta Modificada	Aprobado	Modificado	Devengado	Aprobado 2023	Modificado 2023
81	Desarrollo de la Infraestructura Pública para el Fortalecimiento de Diversos Sectores en el Estado.		Varios	329	361	361	109.73%	100.00%	561,335,262	1,700,877,207	1,700,877,207	303.01%	100.00%
9	Secretaría de Obras Públicas		Varios	329	361	361	109.73%	100.00%	561,335,262	1,700,877,207	1,700,877,207	303.01%	100.00%
1	Infraestructura pública para diverso sectores públicos construida, ampliada, rehabilitada y equipada		Obra-Realizar	20	42	42	210.00%	100.00%	177,732,864	172,610,373	172,610,373	97.12%	100.00%
2	Infraestructura pública convenida construida, ampliada, rehabilitada y equipada		Obra-Realizar	40	40	40	100.00%	100.00%	2,754,025	3,163,393	3,163,393	114.86%	100.00%
3	Conservación y mantenimiento de espacios y edificios públicos.		Obra-Realizar	24	24	24	100.00%	100.00%	73,697,630	78,577,345	78,577,345	106.62%	100.00%
4	Infraestructura para la imagen urbana en el estado mejorada.		Obra-Realizar	5	15	15	300.00%	100.00%	280,000,000	1,419,371,610	1,419,371,610	506.92%	100.00%
5	Proyectos ejecutivos de obra pública Desarrollados e integrados.		Proyecto-Elaborar	240	240	240	100.00%	100.00%	27,150,743	27,154,486	27,154,486	100.01%	100.00%
215	Rehabilitación, Reconstrucción y Conservación de Infraestructura de Carreteras Troncales Libres de Peaje de la Red Federal en el Estado de Zacatecas. Para mejorar la movilidad de los ciudadanos y transportistas en el estado.		Kilómetro Lineal-Conservar	116	116	116	100.00%	100.00%	0	199,200,000	199,200,000	0.00%	100.00%
9	Secretaría de Obras Públicas		Kilómetro Lineal-Conservar	116	116	116	100.00%	100.00%	0	199,200,000	199,200,000	0.00%	100.00%
	Carreteras Trocales Libres de Peaje de la Red Federal rehabilitadas, reconstruidas y conservadas.		Kilómetro Lineal-Conservar	116	116	116	100.00%	100.00%	0	199,200,000	199,200,000	0.00%	100.00%
TOTALES			Varios	445	477	477	107.19%	100.00%	561,335,262	1,900,077,207	1,900,077,207	338.49%	100.00%

Fuente de la Información Programática: Sistema Integral de Información para la Planeación(SIPLAN).
Fuente de la Información Presupuestal: Sistema Integral de Información Financiera (SIIF).

III.II Programática

Cuenta Pública 2023
Poder Ejecutivo del Estado de Zacatecas
Programas y Proyectos de Inversión
Del 01 de enero al 31 de diciembre de 2023



Principio Rector	Descripción
3	Ecosistema Socioeconómico Sólido e Inclusivo
Política Pública	Descripción
5	Infraestructura para el desarrollo económico
Estrategia	Descripción
5	Fortalecer la construcción de parques industriales, infraestructura logística y parques agropecuarios regionales, para potenciar el desarrollo económico.

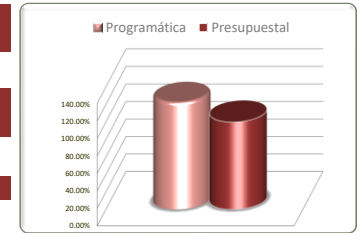
No. de Com p.	Programa Presupuestario		Información Programática					Información Presupuestal					
	Dependencia / Entidad		Unidad de Medida	Meta Anual 2023		Real Obtenida	% de Avance Respecto a:		Comportamiento Anual 2023			% de Variación Respecto a:	
	Componente			Proyectada	Modificada		Meta Proyectada	Meta Modificada	Aprobado	Modificado	Devengado	Aprobado 2023	Modificado 2023
184	Fortalecimiento de parques y zonas industriales		Mantenimiento-Realizar	5	5	5	100.00%	100.00%	539,221	306,312	306,312	56.81%	100.00%
7	Secretaría de Economía		Mantenimiento-Realizar	5	5	5	100.00%	100.00%	539,221	306,312	306,312	56.81%	100.00%
1	Parques y zonas industriales de Zacatecas, fortalecidos.		Mantenimiento-Realizar	5	5	5	100.00%	100.00%	539,221	306,312	306,312	56.81%	100.00%
TOTALES			Varios	5	5	5	100.00%	100.00%	539,221	306,312	306,312	56.81%	100.00%

Fuente de la Información Programática: Sistema Integral de Información para la Planeación(SIPLAN).
Fuente de la Información Presupuestal: Sistema Integral de Información Financiera (SIIF).

III.II Programática

Cuenta Pública 2023
 Poder Ejecutivo del Estado de Zacatecas
 Programas y Proyectos de Inversión
 Del 01 de enero al 31 de diciembre de 2023

Principio Rector	Descripción
3	Ecosistema Socioeconómico Sólido e Inclusivo
Política Pública	Descripción
6	Ciencia, tecnología e innovación
Estrategia	Descripción
1,3,5,6,8	



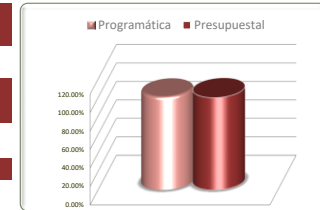
Estrategias	Unidad de Medida	Información Programática					Información Presupuestal				
		Meta Anual 2023		Real Obtenida	% de Avance Respecto a:		Comportamiento Anual 2023			% de Variación Respecto a:	
		Proyectada	Modificada		Meta Proyectada	Meta Modificada	Aprobado	Modificado	Devengado	Aprobado 2023	Modificado 2023
Impulsar el cambio en las empresas locales para la transformación digital e industrial 4.0.	Varios	170	142	143	84.12%	100.70%	5,253,999	3,790,462	3,790,462	72.14%	100.00%
Fortalecer el financiamiento de proyectos de investigación vinculados a la economía social.	Varios	60	60	63	105.00%	105.00%	24,483,455	22,802,209	22,802,209	93.13%	100.00%
Implementar y fortalecer los programas educativos de formación tecnológica con compromiso y responsabilidad social y ecológica.	Varios	69	63	67	97.10%	106.35%	5,217,668	4,513,481	4,513,481	86.50%	100.00%
Promover la generación de esquemas de investigación aplicada a los sectores estratégicos del Estado.	Varios	51	46	547	1072.55%	1189.13%	4,658,512	3,689,447	3,689,447	79.20%	100.00%
Implementar programas para la formación de capital humano especializado para la inserción laboral.	Varios	1,112	2,082	2,111	189.84%	101.39%	5,914,344	5,094,312	5,094,312	86.13%	100.00%
TOTALES	Varios	1,462	2,393	2,931	200.48%	122.48%	45,527,978	39,889,912	39,889,912	87.62%	100.00%

Fuente de la Información Programática: Sistema Integral de Información para la Planeación(SIPLAN).
 Fuente de la Información Presupuestal: Sistema Integral de Información Financiera (SIIF).

III.II Programática

Cuenta Pública 2023
Poder Ejecutivo del Estado de Zacatecas
Programas y Proyectos de Inversión
Del 01 de enero al 31 de diciembre de 2023

Principio Rector	Descripción
3	Ecosistema Socioeconómico Sólido e Inclusivo
Política Pública	Descripción
6	Ciencia, tecnología e innovación
Estrategia	Descripción
1	Impulsar el cambio en las empresas locales para la transformación digital e industrial 4.0.

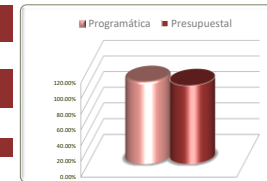


No. de Com p.	Programa Presupuestario		Información Programática					Información Presupuestal					
	Dependencia / Entidad		Unidad de Medida	Meta Anual 2023		Real Obtenida	% de Avance Respecto a:		Comportamiento Anual 2023			% de Variación Respecto a:	
	Componente			Proyectada	Modificada		Meta Proyectada	Meta Modificada	Aprobado	Modificado	Devengado	Aprobado 2023	Modificado 2023
	Componente		Proyectada	Modificada	Real Obtenida	Meta Proyectada	Meta Modificada	Aprobado	Modificado	Devengado	Aprobado 2023	Modificado 2023	
130	Administración y operación de la infraestructura encaminada a mejorar y fortalecer las capacidades científicas, tecnológicas y ecológicas en la sociedad.		168	140	141	83.93%	100.71%	1,929,998	736,887	736,887	38.18%	100.00%	
63	Consejo Zacatecano de Ciencia, Tecnología e Innovación		168	140	141	83.93%	100.71%	1,929,998	736,887	736,887	38.18%	100.00%	
1	Administración inmobiliaria de Quantum Ciudad del Conocimiento Operando.		120	120	120	100.00%	100.00%	951,988	388,868	388,868	40.85%	100.00%	
2	Proyectos de infraestructura sostenible en Quantum gestionados.		48	20	21	43.75%	105.00%	978,010	348,019	348,019	35.58%	100.00%	
181	Todo Zacatecas Conectado, impulso a la transformación digital y las tecnologías de la información y la comunicación		2	2	2	100.00%	100.00%	3,324,001	3,053,575	3,053,575	91.86%	100.00%	
7	Secretaría de Economía		2	2	2	100.00%	100.00%	3,324,001	3,053,575	3,053,575	91.86%	100.00%	
1	Tecnologías de la Información y Comunicación y su uso eficiente en los diferentes sectores económicos del Estado, fortalecidas.		2	2	2	100.00%	100.00%	3,324,001	3,053,575	3,053,575	91.86%	100.00%	
TOTALES			Varios	170	142	143	84.12%	100.70%	5,253,999	3,790,462	3,790,462	72.14%	100.00%

Fuente de la Información Programática: Sistema Integral de Información para la Planeación(SIPLAN).
Fuente de la Información Presupuestal: Sistema Integral de Información Financiera (SIIF).

Cuenta Pública 2023
 Poder Ejecutivo del Estado de Zacatecas
 Programas y Proyectos de Inversión
 Del 01 de enero al 31 de diciembre de 2023

Principio Rector	Descripción
3	Ecosistema Socioeconómico Sólido e Inclusivo
Política Pública	Descripción
6	Ciencia, tecnología e innovación
Estrategia	Descripción
3	Fortalecer el financiamiento de proyectos de investigación vinculados a la economía social.



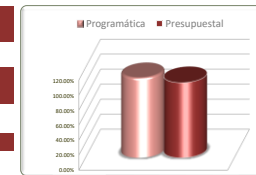
No. de Com. P.	Programa Presupuestario	Unidad de Medida	Información Programática				Información Presupuestal					
	Dependencia / Entidad		Meta Anual 2023		Real Obtenida	% de Avance Respecto a:		Comportamiento Anual 2023			% de Variación Respecto a:	
	Componente		Proyectada	Modificada		Meta Proyectada	Meta Modificada	Aprobado	Modificado	Devengado	Aprobado 2023	Modificado 2023
131	Alta aportación de inversión en ciencia, tecnología e innovación en el estado de Zacatecas	Varios	60	60	63	105.00%	105.00%	24,483,455	22,802,209	22,802,209	93.13%	100.00%
63	Consejo Zacatecano de Ciencia, Tecnología e Innovación	Varios	60	60	63	105.00%	105.00%	24,483,455	22,802,209	22,802,209	93.13%	100.00%
1	Gestión de recursos para la ciencia, la tecnología y la innovación del estado de Zacatecas aprobada.	Trámite-Realizar	24	24	24	100.00%	100.00%	22,848,020	22,057,793	22,057,793	96.54%	100.00%
2	Contenidos generados en medios multiplataforma para dar a conocer las acciones, programas y servicios ofrecidos a la ciudadanía elaborados.	Producto-Promover	36	36	39	108.33%	108.33%	1,635,435	744,416	744,416	45.52%	100.00%
TOTALES		Varios	60	60	63	105.00%	105.00%	24,483,455	22,802,209	22,802,209	93.13%	100.00%

Fuente de la Información Programática: Sistema Integral de Información para la Planeación (SIPLAN).
 Fuente de la Información Presupuestal: Sistema Integral de Información Financiera (SIF).

III. II Programática

Cuenta Pública 2023
 Poder Ejecutivo del Estado de Zacatecas
 Programas y Proyectos de Inversión
 Del 01 de enero al 31 de diciembre de 2023

Principio Rector	Descripción
3	Ecosistema Socioeconómico Sólido e Inclusivo
Política Pública	Descripción
6	Ciencia, tecnología e innovación
Estrategia	Descripción
5	Implementar y fortalecer los programas educativos de formación tecnológica con compromiso y responsabilidad social y ecológica.



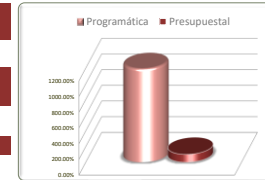
No. de Com. p.	Programa Presupuestario	Dependencia / Entidad	Unidad de Medida	Información Programática				Información Presupuestal					
				Meta Anual 2023		Real Obtenida	% de Avance Respecto a:		Comportamiento Anual 2023			% de Variación respecto a:	
				Proyectada	Modificada		Meta Proyectada	Meta Modificada	Aprobado	Modificado	Devengado	Aprobado 2023	Modificado 2023
120	Población zacatecana con acceso al conocimiento científico y tecnológico.	Varios	69	63	67	97.10%	106.35%	5,217,668	4,513,481	4,513,481	86.50%	100.00%	
63	Consejo Zacatecano de Ciencia, Tecnología e Innovación	Varios	69	63	67	97.10%	106.35%	5,217,668	4,513,481	4,513,481	86.50%	100.00%	
1	Programa de educación no formal en ciencia, tecnología e innovación del Centro Interactivo de Ciencia y Tecnología de Zacatecas Zigzag implementado.	Programa-Implementar	1	1	1	100.00%	100.00%	2,839,549	2,437,795	2,437,795	85.85%	100.00%	
2	Contenido educativo y museográfico del Centro Interactivo de Ciencia y Tecnología de Zacatecas Zigzag actualizado.	Exposición-Instalar	2	1	1	50.00%	100.00%	1,042,742	1,042,742	1,042,742	100.00%	100.00%	
3	Programas de Ciencia y Tecnología para la población zacatecana difundidos y divulgados.	Actividad-Realizar	66	61	65	98.48%	106.56%	1,335,377	1,032,944	1,032,944	77.35%	100.00%	
TOTALES			Varios	69	63	67	97.10%	106.35%	5,217,668	4,513,481	4,513,481	86.50%	100.00%

Fuente de la Información Programática: Sistema Integral de Información para la Planeación(SIPLAN).
 Fuente de la Información Presupuestal: Sistema Integral de Información Financiera (SIF).

III. II Programática

Cuenta Pública 2023
 Poder Ejecutivo del Estado de Zacatecas
 Programas y Proyectos de Inversión
 Del 01 de enero al 31 de diciembre de 2023

Principio Rector	Descripción
3	Ecosistema Socioeconómico Sólido e Inclusivo
Política Pública	Descripción
6	Ciencia, tecnología e innovación
Estrategia	Descripción
6	Promover la generación de esquemas de investigación aplicada a los sectores estratégicos del Estado.

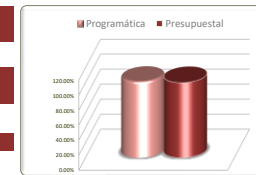


No. de Com. P.	Programa Presupuestario		Información Programática					Información Presupuestal					
	Dependencia / Entidad		Unidad de Medida	Meta Anual 2023		Real Obtenida	% de Avance Respecto a:		Comportamiento Anual 2023			% de Variación Respecto a:	
	Componente			Proyectada	Modificada		Meta Proyectada	Meta Modificada	Aprobado	Modificado	Devengado	Aprobado 2023	Modificado 2023
126	Innovación y Desarrollo Regional		Varios	50	45	546	1092.00%	1213.33%	1,813,660	1,050,104	1,050,104	57.90%	100.00%
63	Consejo Zacatecano de Ciencia, Tecnología e Innovación		Varios	50	45	546	1092.00%	1213.33%	1,813,660	1,050,104	1,050,104	57.90%	100.00%
1	Sistema Estatal de Investigadores (SEI), implementado.		Investigación-Realizar	45	45	546	1213.33%	1213.33%	*	*	*	*	*
2	Programas para el Desarrollo de Proyectos Tecnológicos, realizados.		Proyecto-Supervisar	5	5	2	40.00%	40.00%	1,813,660	1,050,104	1,050,104	57.90%	100.00%
187	Desarrollo de Unidad de Inteligencia Económica y Análisis Estratégicos		Proyecto-Elaborar	1	1	1	100.00%	100.00%	2,844,852	2,639,343	2,639,343	92.78%	100.00%
7	Secretaría de Economía		Proyecto-Elaborar	1	1	1	100.00%	100.00%	2,844,852	2,639,343	2,639,343	92.78%	100.00%
1	Unidad de Inteligencia Económica para generación de información estratégica, creada		Proyecto-Elaborar	1	1	1	100.00%	100.00%	2,844,852	2,639,343	2,639,343	92.78%	100.00%
TOTALES			Varios	51	46	547	1072.55%	1189.13%	4,658,512	3,689,447	3,689,447	79.20%	100.00%

Fuente de la Información Programática: Sistema Integral de Información para la Planeación (SIPLAN).
 Fuente de la Información Presupuestal: Sistema Integral de Información Financiera (SIIF).
 Sin Información presupuestal/Se incorporaron al Sistema Estatal de Investigadores durante el año 2023, cada investigador cargó en el SEII su producción científica

Cuenta Pública 2023
 Poder Ejecutivo del Estado de Zacatecas
 Programas y Proyectos de Inversión
 Del 01 de enero al 31 de diciembre de 2023

Principio Rector	Descripción
3	Ecosistema Socioeconómico Sólido e Inclusivo
Política Pública	Descripción
6	Ciencia, tecnología e innovación
Estrategia	Descripción
8	Implementar programas para la formación de capital humano especializado para la inserción laboral.



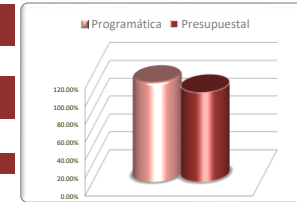
No. de Com. p.	Programa Presupuestario Dependencia / Entidad Componente	Unidad de Medida	Información Programática					Información Presupuestal				
			Meta Anual 2023		Real Obtenida	% de Avance Respecto a:		Comportamiento Anual 2023			% de Variación respecto a:	
			Proyectada	Modificada		Meta Proyectada	Meta Modificada	Aprobado	Modificado	Devengado	Aprobado 2023	Modificado 2023
117	Becas y apoyos COZCYT para el desarrollo del capital humano especializado.	Varios	1,112	2,082	2,111	189.84%	101.39%	5,914,344	5,094,312	5,094,312	86.13%	100.00%
63	Consejo Zacatecano de Ciencia, Tecnología e Innovación	Varios	1,112	2,082	2,111	189.84%	101.39%	5,914,344	5,094,312	5,094,312	86.13%	100.00%
1	Becas a las y los estudiantes de nivel medio superior, superior y posgrado de las áreas humanísticas, científicas y tecnológicas otorgadas.	Beca-Otorgar	900	1,730	1,748	194.22%	101.04%	4,610,180	4,336,676	4,336,676	94.07%	100.00%
2	Apoyos económicos a las y los estudiantes, docentes e investigadores de las áreas humanísticas, científicas y tecnológicas entregados.	Apoyo-Otorgar	200	340	351	175.50%	103.24%	1,282,164	735,636	735,636	57.37%	100.00%
3	Cursos para la inducción o permanencia de las y los estudiantes en las áreas humanísticas, científicas y tecnológicas impartidos.	Curso-Implementar	12	12	12	100.00%	100.00%	22,000	22,000	22,000	100.00%	100.00%
TOTALES		Varios	1,112	2,082	2,111	189.84%	101.39%	5,914,344	5,094,312	5,094,312	86.13%	100.00%

Fuente de la Información Programática: Sistema Integral de Información para la Planeación(SIPLAN).
 Fuente de la Información Presupuestal: Sistema Integral de Información Financiera (SIIF).

III.11 Programática

Cuenta Pública 2023
Poder Ejecutivo del Estado de Zacatecas
Programas y Proyectos de Inversión
Del 01 de enero al 31 de diciembre de 2023

Principio Rector	Descripción
3	Ecosistema Socioeconómico Sólido e Inclusivo
Política Pública	Descripción
7	Emprender para crecer
Estrategia	Descripción
1,2,4,6	

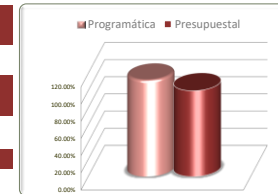


Estrategias	Unidad de Medida	Información Programática					Información Presupuestal				
		Meta Anual 2023		Real Obtenida	% de Avance Respecto a:		Comportamiento Anual 2023			% de Variación Respecto a:	
		Proyectada	Modificada		Meta Proyectada	Meta Modificada	Aprobado	Modificado	Devengado	Aprobado 2022	Modificado 2023
Implementar programas para el impulso de proyectos de economía inclusiva y social.	Varios	8,789	6,425	7,217	82.11%	112.33%	38,566,666	41,435,265	41,435,265	107.44%	100.00%
Impulsar el desarrollo artesanal en la economía social.	Varios	170	116	116	68.24%	100.00%	17,884,569	19,388,876	19,388,876	108.41%	100.00%
Fortalecer las alternativas de financiamiento a través de la banca de desarrollo.	Varios	50	472	472	944.00%	100.00%	539,221	8,543,190	8,543,190	1584.36%	100.00%
Generar esquemas de acompañamiento y asesoría en procesos de emprendimiento.	Varios	71	71	76	107.04%	107.04%	5,201,809	5,160,130	5,160,130	99.20%	100.00%
TOTALES	Varios	9,080	7,084	7,881	86.80%	111.25%	62,192,265	74,527,460	74,527,460	119.83%	100.00%

Fuente de la Información Programática: Sistema Integral de Información para la Planeación(SIPLAN).
Fuente de la Información Presupuestal: Sistema Integral de Información Financiera (SIIF).

Cuenta Pública 2023
Poder Ejecutivo del Estado de Zacatecas
Programas y Proyectos de Inversión
Del 01 de enero al 31 de diciembre de 2023

Principio Rector	Descripción
3	Ecosistema Socioeconómico Sólido e Inclusivo
Política Pública	Descripción
7	Emprender para crecer
Estrategia	Descripción
1	Implementar programas para el impulso de proyectos de economía inclusiva y social.



No. de Com p.	Programa Presupuestario		Información Programática					Información Presupuestal					
	Dependencia / Entidad		Unidad de Medida	Meta Anual 2023		Real Obtenida	% de Avance Respecto a:		Comportamiento Anual 2023			% de Variación Respecto a:	
	Componente			Proyectada	Modificada		Meta Proyectada	Meta Modificada	Aprobado	Modificado	Devengado	Aprobado 2023	Modificado 2023
170	Formación de capital humano con enfoque de economía social		Beca-Otorgar	8,609	6,356	6,956	80.80%	109.44%	24,066,666	36,387,099	36,387,099	151.19%	100.00%
7	Secretaría de Economía		Beca-Otorgar	8,609	6,356	6,956	80.80%	109.44%	24,066,666	36,387,099	36,387,099	151.19%	100.00%
1	Capacitación para impulsar la inserción laboral, realizada		Beca-Otorgar	1,990	1,250	1,250	62.81%	100.00%	24,066,666	31,797,099	31,797,099	132.12%	100.00%
2	Proyectos productivos apoyados con maquinaria y equipo para fortalecer las iniciativas de ocupación por cuenta propia, implementado		Proyecto-Autorizar	176	59	59	33.52%	100.00%	0	4,590,000	4,590,000	0.00%	100.00%
3	Personas en un empleo formal (Subprograma de Vinculación Laboral), colocadas		Empleo-Promover	5,796	4,400	4,594	79.26%	104.41%	*	*	*	*	*
4	Trabajadoras y trabajadores temporales enviados a laborar en un lugar distinto a su residencia (Subprograma Movilidad Laboral), colocados		Empleo-Promover	647	647	1,053	162.75%	162.75%	*	*	*	*	*
210	Impulso a proyectos productivos		Apoyo-Otorgar	180	69	261	145.00%	378.26%	14,500,000	5,048,165	5,048,165	34.81%	100.00%
7	Secretaría de Economía		Apoyo-Otorgar	180	69	261	145.00%	378.26%	14,500,000	5,048,165	5,048,165	34.81%	100.00%
1	Proyectos productivos de emprendedores y emprendedoras, impulsados		Apoyo-Otorgar	60	18	45	75.00%	250.00%	3,500,000	2,898,165	2,898,165	82.80%	100.00%
2	Proyectos productivos de bienes y servicios de micro, pequeñas y medianas empresas, impulsados		Apoyo-Otorgar	100	50	215	215.00%	430.00%	11,000,000	2,150,000	2,150,000	19.55%	100.00%
3	Proyectos productivos de unidades económicas con actividades de agroindustria, impulsados		Apoyo-Otorgar	20	1	1	5.00%	100.00%	*	*	*	*	*
TOTALES			Varios	8,789	6,425	7,217	82.11%	112.33%	38,566,666	41,435,265	41,435,265	107.44%	100.00%

Fuente de la Información Programática: Sistema Integral de Información para la Planeación(SIPLAN).

Fuente de la Información Presupuestal: Sistema Integral de Información Financiera (SIIF).

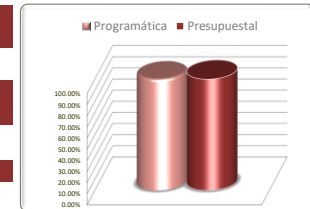
*Sin Información presupuestal/Se superó la meta de colocación ya que se realizaron más eventos de ferias de empleo que los programados

*Sin Información presupuestal/Se superó la meta de colocación debido a que la federación nos otorgó más lugares en el primer semestre del año.

*Sin Información presupuestal/Proyectos agroindustriales apoyados con maquinaria y equipo a través del programa Tu Primer Negocio por medio de la Dirección de Emprendimiento y Vinculación.

Cuenta Pública 2023
 Poder Ejecutivo del Estado de Zacatecas
 Programas y Proyectos de Inversión
 Del 01 de enero al 31 de diciembre de 2023

Principio Rector	Descripción
3	Ecosistema Socioeconómico Sólido e Inclusivo
Política Pública	Descripción
7	Emprender para crecer
Estrategia	Descripción
2	Impulsar el desarrollo artesanal en la economía social.

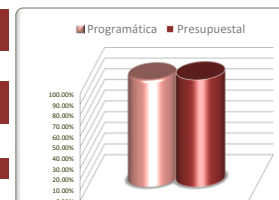


No. de Com p.	Programa Presupuestario	Información Programática						Información Presupuestal				
	Dependencia / Entidad	Unidad de Medida	Meta Anual 2023		Real Obtenida	% de Avance Respecto a:		Comportamiento Anual 2023			% de Variación Respecto a:	
	Componente		Proyectada	Modificada		Meta Proyectada	Meta Modificada	Aprobado	Modificado	Devengado	Aprobado 2023	Modificado 2023
173	Impulso a la economía social para el desarrollo artesanal e industrias creativas	Varios	170	116	116	68.24%	100.00%	17,884,569	19,388,876	19,388,876	108.41%	100.00%
7	Secretaría de Economía	Varios	170	116	116	68.24%	100.00%	17,884,569	19,388,876	19,388,876	108.41%	100.00%
1	Riqueza de la cultura artesanal y creativa, promovida	Evento-Coordinar	63	43	43	68.25%	100.00%	15,884,569	17,722,914	17,722,914	111.57%	100.00%
2	Calidad de la producción del sector de la Economía creativa y artesanal, mejorada	Actividad-Realizar	69	35	35	50.72%	100.00%	900,000	622,682	622,682	69.19%	100.00%
3	Comercialización de las empresas creativas y artesanales, fortalecida	Empresa-Asesorar	38	38	38	100.00%	100.00%	1,100,000	1,043,279	1,043,279	94.84%	100.00%
TOTALES		Varios	170	116	116	68.24%	100.00%	17,884,569	19,388,876	19,388,876	108.41%	100.00%

Fuente de la Información Programática: Sistema Integral de Información para la Planeación(SIPLAN).
 Fuente de la Información Presupuestal: Sistema Integral de Información Financiera (SIIF).

Cuenta Pública 2023
 Poder Ejecutivo del Estado de Zacatecas
 Programas y Proyectos de Inversión
 Del 01 de enero al 31 de diciembre de 2023

Principio Rector	Descripción
3	Ecosistema Socioeconómico Sólido e Inclusivo
Política Pública	Descripción
7	Emprender para crecer
Estrategia	Descripción
4	Fortalecer las alternativas de financiamiento a través de la banca de desarrollo.

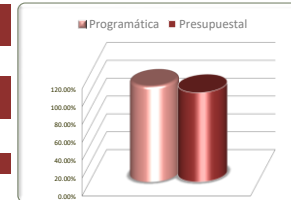


No. de Com p.	Programa Presupuestario	Unidad de Medida	Información Programática					Información Presupuestal				
	Dependencia / Entidad		Meta Anual 2023		Real Obtenida	% de Avance Respecto a:		Comportamiento Anual 2023			% de Variación Respecto a:	
	Componente		Proyectada	Modificada		Meta Proyectada	Meta Modificada	Aprobado	Modificado	Devengado	Aprobado 2023	Modificado 2023
176	Economía Social para el Bienestar - Apoyos mediante financiamiento	Crédito-Promover	50	472	472	944.00%	100.00%	539,221	8,543,190	8,543,190	1584.36%	100.00%
7	Secretaría de Economía	Crédito-Promover	50	472	472	944.00%	100.00%	539,221	8,543,190	8,543,190	1584.36%	100.00%
1	Apoyos mediante financiamiento a micro, pequeñas y medianas empresas, emprendedoras y emprendedores otorgados.	Crédito-Promover	50	472	472	944.00%	100.00%	539,221	8,543,190	8,543,190	1584.36%	100.00%
TOTALES		Varios	50	472	472	944.00%	100.00%	539,221	8,543,190	8,543,190	1584.36%	100.00%

Fuente de la Información Programática: Sistema Integral de Información para la Planeación(SIPLAN).
 Fuente de la Información Presupuestal: Sistema Integral de Información Financiera (SIIF).

Cuenta Pública 2023
Poder Ejecutivo del Estado de Zacatecas
Programas y Proyectos de Inversión
Del 01 de enero al 31 de diciembre de 2023

Principio Rector	Descripción
3	Ecosistema Socioeconómico Sólido e Inclusivo
Política Pública	Descripción
7	Emprender para crecer
Estrategia	Descripción
6	Generar esquemas de acompañamiento y asesoría en procesos de emprendimiento.



No. de Com p.	Programa Presupuestario	Dependencia / Entidad	Unidad de Medida	Información Programática				Información Presupuestal					
				Meta Anual 2023		Real Obtenida	% de Avance Respecto a:		Comportamiento Anual 2023			% de Variación Respecto a:	
				Proyectada	Modificada		Meta Proyectada	Meta Modificada	Aprobado	Modificado	Devengado	Aprobado 2023	Modificado 2023
174	Emprender para crecer, fortalecimiento del ecosistema de emprendimiento	Varios	71	71	76	107.04%	107.04%	5,201,809	5,160,130	5,160,130	99.20%	100.00%	
7	Secretaría de Economía	Varios	71	71	76	107.04%	107.04%	5,201,809	5,160,130	5,160,130	99.20%	100.00%	
1	Emprendimiento con enfoque social e inclusivo, impulsado	Apoyo-Otorgar	59	59	59	100.00%	100.00%	4,801,809	5,160,130	5,160,130	107.46%	100.00%	
2	Ecosistema de emprendimiento en Zacatecas, fortalecido	Capacitación-Realizar	12	12	17	141.67%	141.67%	400,000	0	0	0.00%	0.00%	
TOTALES			Varios	71	71	76	107.04%	107.04%	5,201,809	5,160,130	5,160,130	99.20%	100.00%

Fuente de la Información Programática: Sistema Integral de Información para la Planeación(SIPLAN).
Fuente de la Información Presupuestal: Sistema Integral de Información Financiera (SIIF).



Zacatecas

GOBIERNO DEL ESTADO

2021-2027

III. III. Información Programática

Indicadores

CUENTA PÚBLICA 2023
PODER EJECUTIVO DEL ESTADO DE ZACATECAS



Zacatecas

GOBIERNO DEL ESTADO

2021-2027

III. III. Información Programática

Indicadores de Resultados Nivel Fin

CUENTA PÚBLICA 2023
PODER EJECUTIVO DEL ESTADO DE ZACATECAS

Reporte de avance de metas de los indicadores a nivel FIN de los Programas Presupuestarios que conforman el Presupuesto 2023

Sector	Dependencia	Programa	Indicador	Método de Cálculo	U. Medida	Meta	Tipo	Sentido	Periodo	Resultado	Observación
2.-Administración	1.-Jefatura de Oficina del C. Gobernador	52.-Apoyos otorgados por la Oficina del Gobernador	Porcentaje de mejor calidad de vida y desarrollo integral de la población mediante entrega de apoyos asistenciales.	(Número de apoyos entregados / Número de apoyos solicitados) * 100	Porcentaje	68	Impacto	Ascendente	Ene-Dic Anual	100	Se dio más énfasis a la atención personal de las peticiones que se realizan al Ejecutivo del Estatal
2.-Administración	1.-Jefatura de Oficina del C. Gobernador	53.-Servicios del Despacho del Gobernador	Porcentaje para garantizar el ejercicio pleno al derecho de petición mediante la atención a la población.	(Peticiones concluidas / Peticiones recibidas) * 100	Porcentaje	70	Impacto	Ascendente	Ene-Dic Anual	45.42	No se ha recibido en tiempo y forma la respuesta por parte de las Dependencias
2.-Administración	1.-Jefatura de Oficina del C. Gobernador	54.-Coordinación Institucional	Porcentaje de actividades atendidas.	(Número de actividades atendidas / Número de actividades solicitadas) * 100	Porcentaje	80	Impacto	Constante	Ene-Dic Anual	100	
1.-Política Interna y Seguridad	2.-Secretaría General de Gobierno	2.-Gobernanza para el Desarrollo	Índice de Desarrollo Democrático	Valor otorgado en el Índice de Desarrollo Democrático.	número	4600	Impacto	Ascendente	Ene-Dic Anual	4600	
1.-Política Interna y Seguridad	2.-Secretaría General de Gobierno	3.-Gobernanza para el Bienestar	Índice de Desarrollo Democrático	Índice de Desarrollo Democrático	número	4600	Impacto	Ascendente	Ene-Dic Anual	4600	
1.-Política Interna y Seguridad	2.-Secretaría General de Gobierno	4.-Prevención Social de la Violencia y la Delincuencia con Participación Ciudadana	Porcentaje de temas articulados en materia de la de prevención social de la violencia y la delincuencia.	(Suma de temas y acciones articuladas programadas / Suma de temas y acciones articulada ejecutadas) * 100	Porcentaje	90	Impacto	Ascendente	Ene-Dic Anual	30.67	Meta rebasada debido a que con la implementación de la Estrategia de Construcción de Paz, Prevención y Convivencia Ciudadana, la atención a la población en los diferentes municipios del estado se da mediante las jornadas de labor social.
1.-Política Interna y Seguridad	2.-Secretaría General de Gobierno	5.-Sistema de Transporte Público	Porcentaje de unidades que acreditan las medidas de seguridad	(Suma de unidades acreditadas / total de unidades con concesión) * 100	Porcentaje	80	Impacto	Ascendente	Ene-Dic Anual	48.82	Un gran número de concesiones han dejado de prestar el servicio es por lo que se aprecia una gran diferencia con el registro total
1.-Política Interna y Seguridad	2.-Secretaría General de Gobierno	6.-Gestión Administrativa para la Política Interior	Porcentaje de documentos para la administración de la política interior	Suma de documentos autorizados / Suma de documentos generados	Razón	90	Impacto	Ascendente	Ene-Dic Anual	1	
1.-Política Interna y Seguridad	2.-Secretaría General de Gobierno	7.-Gestión Institucional para la Política Interior	Porcentaje de documentos para la gestión institucional de la política interior	(Suma de documentos autorizados / Suma de documentos generados) * 100	Porcentaje	90	Impacto	Ascendente	Ene-Dic Anual	100	

Reporte de avance de metas de los indicadores a nivel FIN de los Programas Presupuestarios que conforman el Presupuesto 2023

Sector	Dependencia	Programa	Indicador	Método de Cálculo	U. Medida	Meta	Tipo	Sentido	Periodo	Resultado	Observación
1.-Política Interna y Seguridad	2.-Secretaría General de Gobierno	8.-Programa de Derechos Humanos de Niñas, Niños y Adolescentes	Porcentaje de dependencias articuladas en materia de derechos de niñas, niños y adolescentes	(Número de dependencias que participan en el PROESPINNA / Total de dependencias estatales) * 100	Porcentaje	40	Impacto	Ascendente	Ene-Dic Anual	67.5	El incremento del 67.50% está en razón a que la línea de base son las 40 dependencias gubernamentales y de las cuales 27 dependencias participaron con base a la Transversalidad de Niñas, Niños y Adolescentes.
1.-Política Interna y Seguridad	2.-Secretaría General de Gobierno	8.-Programa de Derechos Humanos de Niñas, Niños y Adolescentes	Tasa de mortalidad de niñas y niños menores de 5 años	(Número de niñas y niños menores de 5 años, fallecidos en un periodo de tiempo establecido / Total de niñas y niños nacidos vivos, en el mismo periodo de tiempo establecido) * 100	Porcentaje	11	Impacto	Descendente	Ene-Dic Anual	1.02	Representa la disminución del 1% de mortandad entre el número de nacimientos registrados y defunciones de niños registradas dentro del periodo que se informa
1.-Política Interna y Seguridad	2.-Secretaría General de Gobierno	9.-Programa de Atención a Víctimas y violaciones a los derechos humanos	Orientación y asesorías sobre el manejo del enfoque de derechos de niñas, niños y adolescentes	(Número de dependencias que participan en el programa / total de dependencias estatales) * 100	Porcentaje	40	Impacto	Ascendente	Ene-Dic Anual	100	
1.-Política Interna y Seguridad	2.-Secretaría General de Gobierno	10.-Programa de Búsqueda y localización de personas desaparecidas	Porcentaje de dependencias con acciones articuladas en materia de derechos humanos	(Número de dependencias que participan en el program / total de dependencias estatales) * 100	Porcentaje	90	Impacto	Ascendente	Ene-Dic Anual	427.27	La Comisión Local de Búsqueda de Personas participa en el programa de búsqueda de personas en colaboración con 47 dependencias de las cuales solo 11 pertenecen al Estado, las restantes pertenecen a la Federación y a otros Estados de la República.
1.-Política Interna y Seguridad	2.-Secretaría General de Gobierno	11.-Justicia Laboral	Avance Justicia Laboral	(Suma de Laudos+Convenios+otras formas / expedientes concluidos programados) * 100	Porcentaje	60	Impacto	Ascendente	Ene-Dic Anual	137	La meta se vio superada ya que dependen de la voluntad de las partes comparecer ante esta autoridad a dar por terminado el conflicto laboral por medio de un convenio(conciliación)
1.-Política Interna y Seguridad	2.-Secretaría General de Gobierno	12.-Conservación y Difusión de la Memoria Histórica del Estado	Porcentaje de proyectos que preservan el patrimonio cultural del Estado	(Suma de registros realizados / total de registros programados) * 100	Porcentaje	90	Impacto	Ascendente	Ene-Dic Anual	135.98	La meta fue superada debido a la donación de un acervo de archivos de correspondencia pertenecientes al Gral. J. Jesús González Ortega

Reporte de avance de metas de los indicadores a nivel FIN de los Programas Presupuestarios que conforman el Presupuesto 2023

Sector	Dependencia	Programa	Indicador	Método de Cálculo	U. Medida	Meta	Tipo	Sentido	Periodo	Resultado	Observación
1.-Política Interna y Seguridad	2.-Secretaría General de Gobierno	13.-Sistema General de Archivos del Estado de Zacatecas	Porcentaje de acciones que permitan la homologación de los procesos archivísticos en los sujetos obligados	(Número de acciones realizadas / total de acciones programadas) * 100	Porcentaje	90	Impacto	Ascendente	Ene-Dic Anual	85.71	Justificación: Tal como lo señala el artículo 111 de la Ley de Archivos para el Estado de Zacatecas y sus Municipios, el Archivo General del Estado es un organismo descentralizado no sectorizado, con personalidad jurídica y patrimonio propio, con autonomía técnica y de gestión para el cumplimiento de sus atribuciones, objeto y fines. En virtud de que a la fecha, esta Dirección General sigue fungiendo como un Organismo Desconcentrado de la Secretaría General de Gobierno, se ha visto limitada en cuanto al ejercicio de sus atribuciones, lo que se ve reflejado en el cumplimiento de las acciones que permitan la homologación de los procesos archivísticos de los
1.-Política Interna y Seguridad	2.-Secretaría General de Gobierno	14.-Sistema Estatal de Protección Civil	Porcentaje de Unidades Municipales de Protección Civil activados	(Número de Unidades Municipales conformados / Total de Unidades Municipales programados) * 100	Porcentaje	90	Impacto	Ascendente	Ene-Dic Anual	58.62	No se alcanzó la meta programada, ya que los Ayuntamientos son los responsables de la integración de las Unidades o Coordinaciones Municipales de Protección Civil por la Autonomía Municipal, aún así se llevaron a cabo reuniones con diferentes Presidentes Municipales para comentarles sobre la importancia de que su Municipio cuente con dichas Coordinaciones
2.-Administración	3.-Secretaría de Finanzas	34.-Gestión del Gasto Público con enfoque de Resultados	Índice de Indicadores que determinen el nivel de endeudamiento	índice de la deuda Pública	Índice	55.7	Impacto	Descendente	Ene-Dic Anual	48.7	
2.-Administración	3.-Secretaría de Finanzas	35.-Administración oportuna de los recursos de la Secretaría de manera eficiente	Porcentaje de cumplimiento a los objetivos institucionales mediante el Programa Presupuestario	(Número de objetivos institucionales realizados / Número de objetivos institucionales programados) * 100	Porcentaje	95	Impacto	Ascendente	Ene-Dic Anual	100	

Reporte de avance de metas de los indicadores a nivel FIN de los Programas Presupuestarios que conforman el Presupuesto 2023

Sector	Dependencia	Programa	Indicador	Método de Cálculo	U. Medida	Meta	Tipo	Sentido	Periodo	Resultado	Observación
2.-Administración	3.-Secretaría de Finanzas	36.-Generación de información Financiera en base al sistema contable gubernamental	Porcentaje de indicadores que determinan el nivel de endeudamiento	Porcentaje de deuda pública	Porcentaje	55.7	Impacto	Descendente	Ene-Dic Anual	48.7	
2.-Administración	3.-Secretaría de Finanzas	37.-Administración de los ingresos propios y transferidos	Porcentaje de ingresos tributarios en proporción con el interno bruto del estado	$(\text{Ingresos tributarios} / \text{Producto Interno bruto}) * 100$	Porcentaje	100	Impacto	Constante	Ene-Dic Anual	1.01	Se tiene un resultado del 101.43 debiéndose al incremento en el consumo como el gasto y la inversión.
2.-Administración	3.-Secretaría de Finanzas	38.-Recursos Financieros del Sector Educativo	Porcentaje de Indicadores que determinan el nivel de endeudamiento	Porcentaje de la deuda Pública	Porcentaje	55.7	Impacto	Descendente	Ene-Dic Anual	48.7	
1.-Política Interna y Seguridad	4.-Secretaría de Seguridad Pública	65.-Seguridad Pública Integral	Tasa de victimización	$\{ (\text{Percepción de victimización y percepción sobre seguridad pública 2021} / \text{Percepción de victimización y percepción sobre seguridad pública 2022}) - 1 \} * 100$	Tasa de Variación	100	Impacto	Ascendente	Ene-Dic Anual	7.82	Se observa una disminución del 1.61% en el 2022, respecto del año 2021.
1.-Política Interna y Seguridad	4.-Secretaría de Seguridad Pública	65.-Seguridad Pública Integral	Tasa de victimización	$\{ (\text{Número de defunciones por homicidio} / \text{Número de defunciones por cada 100 000 habitantes desglosado por sexo y edad}) - 1 \} * 100$	Tasa de Variación	100	Impacto	Ascendente	Ene-Dic Anual	35.48	80 mujeres; 834 hombres y 16 no identificados. Datos publicados con corte al 30 de noviembre de 2023. Fuente INEGI
1.-Política Interna y Seguridad	4.-Secretaría de Seguridad Pública	66.-Dignificación del Sistema Penitenciario Estatal	Porcentaje de reinserción en el Estado de Zacatecas	$(\text{Número de PPL reinseridos realizados en 2023} / \text{Número de PPL reinseridos programados en 2023}) * 100$	Porcentaje	100	Impacto	Ascendente	Ene-Dic Anual	120.44	Se rebasó la meta planteada derivado de que, es una meta estimada, lo cual varía en la realidad, situación que no se encuentra bajo el control de la Subsecretaría.
1.-Política Interna y Seguridad	4.-Secretaría de Seguridad Pública	66.-Dignificación del Sistema Penitenciario Estatal	Porcentaje de reinserción en el Estado de Zacatecas	$(\text{Número de defunciones por homicidio por cada 100 000 habitantes} / \text{Número de defunciones por homicidio registradas durante el año por entidad de ocurrencia}) * 100$	Porcentaje	100	Impacto	Ascendente	Ene-Dic Anual	2.69	Datos según INEGI
1.-Política Interna y Seguridad	4.-Secretaría de Seguridad Pública	67.-Servicios para Medidas Cautelares y Ejecución de Sanciones	Porcentaje de Reducción de imposición de medidas cautelares desproporcionales.	$(\text{evaluaciones de riesgos procesales realizadas} / \text{evaluaciones de riesgos procesales programadas}) * 100$	Porcentaje	100	Impacto	Ascendente	Ene-Dic Anual	94.52	Se solicitaron menos evaluaciones de riesgos por la autoridad competente.
1.-Política Interna y Seguridad	4.-Secretaría de Seguridad Pública	67.-Servicios para Medidas Cautelares y Ejecución de Sanciones	Porcentaje de Reducción de imposición de medidas cautelares desproporcionales.	$(\text{Número de defunciones por homicidio} / \text{número de defunciones por cada 100 000 habitantes desglosado por sexos y edad}) * 100$	Porcentaje	100	Impacto	Ascendente	Ene-Dic Anual	135.48	80 mujeres; 834 hombres y 16 no identificados. Datos publicados con corte al 30 de noviembre de 2023. Fuente INEGI

Reporte de avance de metas de los indicadores a nivel FIN de los Programas Presupuestarios que conforman el Presupuesto 2023

Sector	Dependencia	Programa	Indicador	Método de Cálculo	U. Medida	Meta	Tipo	Sentido	Periodo	Resultado	Observación
1.-Política Interna y Seguridad	4.-Secretaría de Seguridad Pública	68.-Profesionalización de la Seguridad Pública	Porcentaje de Evaluaciones de Competencias Básicas aplicadas a los integrantes de las instituciones de seguridad pública	(Número de elementos evaluados / Número de elementos programados) * 100	Porcentaje	100	Impacto	Ascendente	Ene-Dic Anual	117.31	Se superó la meta programada debido a que hubo un mayor número de elementos capacitados y por consecuencia, incrementó el número de evaluaciones de competencias básicas.
1.-Política Interna y Seguridad	4.-Secretaría de Seguridad Pública	68.-Profesionalización de la Seguridad Pública	Porcentaje de defunciones por homicidio por cada 100 000 habitantes	(Número de defunciones por homicidio / Número de defunciones por cada 100 000 habitantes) * 100	Porcentaje	100	Impacto	Ascendente	Ene-Dic Anual	135.48	80 mujeres; 834 hombres y 16 no identificados. Datos publicados con corte al 30 de noviembre de 2023. Fuente INEGI.
1.-Política Interna y Seguridad	4.-Secretaría de Seguridad Pública	69.-Dirección y coordinación de planes, programas y acciones de la Secretaría	Porcentaje de documentos generados al interior de la Secretaría de Seguridad Pública	(Suma de documentos autorizados y firmados / Suma de documentos generados) * 100	Porcentaje	100	Impacto	Ascendente	Ene-Dic Anual	100	
1.-Política Interna y Seguridad	4.-Secretaría de Seguridad Pública	70.-Apoyos Económicos	Porcentaje de cumplimiento de entrega de apoyos económicos	(Apoyos económicos entregados / Apoyos económicos programados) * 100	Porcentaje	100	Impacto	Ascendente	Ene-Dic Anual	97.91	No fue posible alcanzar la meta programada en razón de que, no se cuenta con el número convenido de policías municipales comisionados a la Policía Metropolitana, derivado de que los municipios no cuentan con el número suficiente para atender las actividades operativas; así como, a los diferentes traslado de PPLs a otros centros penitenciarios del país.
1.-Política Interna y Seguridad	4.-Secretaría de Seguridad Pública	71.-Sistema Estatal de Seguridad Pública	Porcentaje de la Tasa de Incidencia delictiva estatal por cada cien mil habitantes	(Incidencia delictiva en la entidad federativa en el año / Población de la entidad) * 100	Porcentaje	100	Impacto	Descendente	Ene-Dic Anual	1.53	
1.-Política Interna y Seguridad	4.-Secretaría de Seguridad Pública	71.-Sistema Estatal de Seguridad Pública	Porcentaje de la disminución de la proporción de víctimas de violencia física en el estado de Zacatecas	(Víctimas de violencia / población de la entidad) * 100	Porcentaje	70	Impacto	Descendente	Ene-Dic Anual	0.26	
1.-Política Interna y Seguridad	4.-Secretaría de Seguridad Pública	155.-Gestión Administrativa de las Áreas del Secretariado Ejecutivo	Porcentaje de documentos para la administración de la política interior	(suma de documentos realizados / suma de documentos programados) * 100	Porcentaje	100	Impacto	Ascendente	Ene-Dic Anual	113.4	Se rebasa la meta debido al incremento de tramites durante el cierre del ejercicio
1.-Política Interna y Seguridad	4.-Secretaría de Seguridad Pública	212.-Sistema Estatal de Seguridad Pública para el Fortalecimiento de las Instituciones de Seguridad Pública.	Tasa de Incidencia delictiva estatal.	(Incidencia delictiva en Entidad Federativa / Población de la Entidad) * 100	Porcentaje	100	Impacto	Descendente	Ene-Dic Anual	1.53	

Reporte de avance de metas de los indicadores a nivel FIN de los Programas Presupuestarios que conforman el Presupuesto 2023

Sector	Dependencia	Programa	Indicador	Método de Cálculo	U. Medida	Meta	Tipo	Sentido	Periodo	Resultado	Observación
1.-Política Interna y Seguridad	4.-Secretaría de Seguridad Pública	213.-Prevención y Atención de la Violencia Contra las Mujeres desde el Sistema Estatal de Seguridad Pública	Tasa de Incidencia delictiva estatal contra las mujeres.	$(VAR\ 1 / VAR\ 2) * 100$	Porcentaje	100	Impacto	Descendente	Ene-Dic Anual	0.94	
2.-Administración	5.-Secretaría de Administración	15.-Reorientar los Recursos Humanos, los Activos no Circulantes y Otros Servicios de Gobierno del Estado para recuperar la esperanza de un Zacatecas próspero y trabajador	Porcentaje de estructuras orgánicas revisadas	$(\text{Número de estructuras orgánicas revisadas} / \text{Número de estructuras orgánicas validadas}) * 100$	Porcentaje	100	Impacto	Ascendente	Ene-Dic Anual	100	
2.-Administración	5.-Secretaría de Administración	16.-Reorientar los Procesos de Adquisiciones de Gobierno del Estado para Impulsar el Desarrollo Económico y Fortalecer la Proveeduría Local	Porcentaje de proveedores de bienes y servicios locales adjudicados	$(\text{Número de proveedores de bienes y servicios locales adjudicados} / \text{Total de proveedores de bienes y servicios Número de solicitudes recibidas para licitación e invitación}) * 100$	Porcentaje	80	Impacto	Ascendente	Ene-Dic Anual	82.29	
2.-Administración	5.-Secretaría de Administración	17.-Control y Seguimiento de los Procesos Sustantivos y Adjetivos de la Secretaría de Administración para incentivar el sentido social, la vocación de servicio e impulsar el desarrollo socioeconómico hacia la Nueva Gobernanza	Promedio del cumplimiento del Programa Presupuestario 1 y 2	$(\text{Promedio del cumplimiento de Programa Presupuestario 1} + \text{Promedio del cumplimiento de Programa Presupuestario 2}) / 2$	Promedio	100	Impacto	Constante	Ene-Dic Anual	110.16	El sobrepaso es debido a los procesos de adquisiciones por el cierre del ejercicio y al de recursos humanos en trámites de infonavit y atención a solicitudes de información de entes fiscalizadores
2.-Administración	6.-Secretaría de la Función Pública	57.-Reestructuración de la Administración Pública	Posición del Estado de Zacatecas dentro del Índice de Desarrollo Democrático de México (IDD-Mex)	Índice de evaluación del comportamiento de la democracia y el desarrollo del Estado de Zacatecas	Índice	19	Impacto	Ascendente	Ene-Dic Anual	15	Índice de Desarrollo Democrático, 2022
2.-Administración	6.-Secretaría de la Función Pública	58.-Fortalecimiento de Mecanismos de Participación Social a través de la Gestión Pública Ética y Confiable	Tasa de población que tuvo contacto con algún servidor público y experimentó algún acto de corrupción por cada 100,000 habitantes	$\{ (\text{Población que tuvo contacto con algún servidor público y experimentó algún acto de corrupción en 2022} / \text{Población que tuvo contacto con algún servidor público y experimentó algún acto de corrupción en 2023}) - 1 \} * 100$	Tasa de Variación	8000	Impacto	Descendente	Ene-Dic Anual	0	Los datos de la encuesta ENCIG para 2023 ún no se encuentran disponibles por lo que noi es posible conocer la tasa de variación
2.-Administración	6.-Secretaría de la Función Pública	59.-Planeación, Seguimiento y Evaluación para el Desarrollo	Posición en el Índice Diagnóstico Pbr-SED	Índice de avance del estado de Zacatecas en la implementación del Índice del Diagnóstico Pbr-SED de la Secretaría de Hacienda y Crédito Público en 2023	Índice	13	Impacto	Descendente	Ene-Dic Anual	16	

Reporte de avance de metas de los indicadores a nivel FIN de los Programas Presupuestarios que conforman el Presupuesto 2023

Sector	Dependencia	Programa	Indicador	Método de Cálculo	U. Medida	Meta	Tipo	Sentido	Periodo	Resultado	Observación
2.-Administración	6.-Secretaría de la Función Pública	60.-Gobierno Digital	Porcentaje de población de 18 años y más con al menos una interacción con el gobierno a través de medios electrónicos	(Población de 18 años y más con al menos una interacción con el gobierno a través de medios electrónicos 2022 / Población de 18 años y más con al menos una interacción con el gobierno a través de medios electrónicos 2023) * 100	Porcentaje	33	Impacto	Ascendente	Ene-Dic Anual	0	No es posible actualizar los resultados del indicador ya que la Encuesta Nacional de Calidad e Impacto Gubernamental (ENCIG) para el ejercicio 2023 aún no se encuentra disponible (bianaual)
2.-Administración	6.-Secretaría de la Función Pública	61.-Apoyo Administrativo y Presupuestario para la Mejora de la Eficiencia Institucional	Porcentaje de prevalencia de corrupción por cada 100,000 habitantes	{ (Población que tuvo contacto con algún servidor público y experimentó algún acto de corrupción en 2022 / Población que tuvo contacto con algún servidor público y experimentó algún acto de corrupción en 2023) - 1 } * 100	Tasa de Variación	8000	Impacto	Descendente	Ene-Dic Anual	0	No es posible actualizar los resultados del indicador ya que la Encuesta Nacional de Calidad e Impacto Gubernamental (ENCIG) para el ejercicio 2023 aún no se encuentra disponible (bianaual)
2.-Administración	6.-Secretaría de la Función Pública	62.-Eficiencia y transparencia en materia de adquisiciones, arrendamientos y prestación de servicios	Nivel de competitividad del estado de Zacatecas dentro del Índice de competitividad urbana	Lugar que ocupa el estado de Zacatecas dentro del Índice de competitividad urbana en 2022 / Lugar que ocupa el estado de Zacatecas dentro del Índice de competitividad urbana en 2023	Razón	27	Impacto	Descendente	Ene-Dic Anual	1.08	https://imco.org.mx/indice-de-competitividad-estatal-2023/#:~:text=El%20C3%8Dndice%20de%20Competitividad%20Estatal%20del%20Instituto%20Mexicano%20para%20la,y%20de%20empleo%20en%20ellas. el estado avanzó dos puestos durante el 2023
2.-Administración	6.-Secretaría de la Función Pública	63.-Procesos de control, transparencia y rendición de cuentas	Índice de percepción de la corrupción en México	{ (Lugar que ocupa México dentro del Índice de percepción de la corrupción en 2022 / Lugar que ocupa México dentro del Índice de percepción de la corrupción en 2023) - 1 } * 100	Tasa de Variación	123	Impacto	Descendente	Ene-Dic Anual	-1.59	México presentó un retroceso de dos puestos
3.-Desarrollo Económico	7.-Secretaría de Economía	170.-Formación de capital humano con enfoque de economía social	Tasa de Variación de desocupación en el estado de Zacatecas	Definido por INEGI (Encuesta Nacional de Ocupación y Empleo)	Tasa de Variación	3	Impacto	Descendente	Ene-Dic Anual	2.4	
3.-Desarrollo Económico	7.-Secretaría de Economía	170.-Formación de capital humano con enfoque de economía social	Tasa de Variación de desocupación de las mujeres en el estado de Zacatecas	Definido por INEGI (Encuesta Nacional de Ocupación y Empleo)	Tasa de Variación	3.2	Impacto	Descendente	Ene-Dic Anual	2.5	
3.-Desarrollo Económico	7.-Secretaría de Economía	172.-Programa para la regulación y supervisión de las relaciones en el nuevo modelo laboral	Porcentaje de centros de trabajo que implementan buenas prácticas laborales	(Número de centros de trabajo que obtienen distintivo por implementar buenas prácticas laborales / Número de centros de trabajo visitados por la DTSP) * 100	Porcentaje	90	Impacto	Ascendente	Ene-Dic Anual	86.11	

Reporte de avance de metas de los indicadores a nivel FIN de los Programas Presupuestarios que conforman el Presupuesto 2023

Sector	Dependencia	Programa	Indicador	Método de Cálculo	U. Medida	Meta	Tipo	Sentido	Periodo	Resultado	Observación
3.-Desarrollo Económico	7.-Secretaría de Economía	172.-Programa para la regulación y supervisión de las relaciones en el nuevo modelo laboral	Tasa de Variación en el número de certificados subsidiados en riesgos de trabajo (IMSS)	{ (Número de certificados subsidiados en riesgos de trabajo en 2023 / Número de certificados subsidiados en riesgos de trabajo en 2022) - 1 } * 100	Tasa de Variación	-10	Impacto	Descendente	Ene-Dic Anual	17.52	
3.-Desarrollo Económico	7.-Secretaría de Economía	173.-Impulso a la economía social para el desarrollo artesanal e industrias creativas	Porcentaje de variación en el ingreso familiar mensual promedio	(Ingreso familiar mensual promedio de artesanos encuestados 2023 / Ingreso familiar mensual promedio de artesanos encuestados 2022) * 100	Porcentaje	10	Impacto	Ascendente	Ene-Dic Anual	92.83	
3.-Desarrollo Económico	7.-Secretaría de Economía	174.-Emprender para crecer, fortalecimiento del ecosistema de emprendimiento	Índice de Volumen Físico del Indicador Trimestral de la Actividad Económica Estatal ITAEE (promedio anual)	Índice de Volumen Físico ITAEE	Índice	105	Impacto	Ascendente	Ene-Dic Anual	98.4	
3.-Desarrollo Económico	7.-Secretaría de Economía	175.-Hecho en Zacatecas, fomento al comercio interior	Tasa de Variación del PIB en la entidad federativa	{ (PIB de la entidad federativa 2023 / PIB de la entidad federativa 2022) - 1 } * 100	Tasa de Variación	1	Impacto	Ascendente	Ene-Dic Anual	0.57	Se utilizan datos de 2022 y 2021 por ser los últimos publicados por INEGI
3.-Desarrollo Económico	7.-Secretaría de Economía	176.-Economía Social para el Bienestar - Apoyos mediante financiamiento	Tasa de Variación del PIB estatal	{ (PIB estatal 2023 / PIB estatal 2022) - 1 } * 100	Tasa de Variación	4	Impacto	Ascendente	Ene-Dic Anual	0.57	Se toma la variación anual del indicador mensual de actividad económica del periodo 2021-2022 que son los datos más recientes con los que se cuentan. Dicho indicador puede dar fe de las variaciones en la actividad económica, mismo puede servir como variable proxy de la producción. Al no ser la variable establecida que dependa directamente del otorgamiento de apoyos de crédito en el indicador no se puede esperar el cumplimiento de la meta, sin embargo, el valor positivo en la tasa de crecimiento es un indicador favorable.
3.-Desarrollo Económico	7.-Secretaría de Economía	178.-Desarrollo y fortalecimiento de micro, pequeñas y medianas empresas	Índice del Indicador Trimestral de la Actividad Económica Estatal ITAEE (promedio anual)	Índice del comportamiento de la actividad económica en el Estado	Índice	105	Impacto	Ascendente	Ene-Dic Anual	98.4	
3.-Desarrollo Económico	7.-Secretaría de Economía	179.-Fortalecimiento de la agroindustria	Tasa de Variación en unidades económicas de inrtrias agrícolas y agropecuarias	{ (Número de empresas agroindustriales periodo actual / Número de empresas periodo pasado) - 1 } * 100	Tasa de Variación	1	Impacto	Ascendente	Ene-Dic Anual	1.17	

Reporte de avance de metas de los indicadores a nivel FIN de los Programas Presupuestarios que conforman el Presupuesto 2023

Sector	Dependencia	Programa	Indicador	Método de Cálculo	U. Medida	Meta	Tipo	Sentido	Periodo	Resultado	Observación
3.-Desarrollo Económico	7.-Secretaría de Economía	180.-Lo mejor de Zacatecas en el mundo, fortalecimiento del comercio exterior	Tasa de variación de aumento en la cantidad de exportaciones	{ (Miles de dólares exportados en 2023 / Miles de dólares exportados en 2022) - 1 } * 100	Tasa de Variación	10	Impacto	Ascendente	Ene-Dic Anual	-42.39	Las exportaciones de 2023 no incluyen los datos del 4to trimestre, los cuales serán publicados por INEGI el 01 de abril de 2024. La variación anual corresponde a las cifras del 3T de 2023 comparadas con el 3T de 2022.
3.-Desarrollo Económico	7.-Secretaría de Economía	181.-Todo Zacatecas Conectado, impulso a la transformación digital y las tecnologías de la información y la comunicación	Índice de Desarrollo Digital Estatal	Índice compuesto que toma en cuenta diferentes fuentes de información relacionadas con el desarrollo digital, identificadas a través de una revisión basada en los factores del ecosistema digital	Índice	133	Impacto	Ascendente	Ene-Dic Anual	121	
3.-Desarrollo Económico	7.-Secretaría de Economía	182.-Creando lazos productivos, fortalecimiento de la industria y las cadenas de valor y proveeduría	Tasa de variación en empleos formales en industrias manufactureras	{ (Número de empleos industria período actual / Número de empleos industria período anterior) - 1 } * 100	Tasa de Variación	3	Impacto	Ascendente	Ene-Dic Anual	1.1	Se toman en cuenta los datos promediados de sendos periodos: enero a noviembre (disponibles) 2023 y enero a noviembre 2022
3.-Desarrollo Económico	7.-Secretaría de Economía	183.-Zacatecas Polo de Inversión, atracción de inversiones nacionales e internacionales	Variación porcentual anual en el PIB del estado de Zacatecas	Variación en el PIB respecto al año anterior	Variación porcentual	1	Impacto	Ascendente	Ene-Dic Anual	0.6	
3.-Desarrollo Económico	7.-Secretaría de Economía	184.-Fortalecimiento de parques y zonas industriales	Tasa de variación en empleos formales en industrias manufactureras	{ (número de empleos industria período actual / número de empleos industria período anterior) - 1 } * 100	Tasa de Variación	3	Impacto	Ascendente	Ene-Dic Anual	1.1	
3.-Desarrollo Económico	7.-Secretaría de Economía	185.-Fomento y vinculación de la industria minera	Tasa de variación en empleos formales en actividades extractivas	{ (Número empleos minería período actual / Empleos minería período pasado) - 1 } * 100	Tasa de Variación	3	Impacto	Ascendente	Ene-Dic Anual	0.3	
3.-Desarrollo Económico	7.-Secretaría de Economía	186.-Programa estatal de mejora regulatoria para el bienestar y la paz social	Porcentaje de dependencias con implementación de acciones de mejora regulatoria	(dependencias que implementan acciones de mejora regulatoria / dependencias del Gobierno del Estado) * 100	Porcentaje	60	Impacto	Ascendente	Ene-Dic Anual	76.07	124 Sujetos Obligados de los 163 han cumplido con la implementación de la política de mejora Regulatoria, es decir, el 76%

Reporte de avance de metas de los indicadores a nivel FIN de los Programas Presupuestarios que conforman el Presupuesto 2023

Sector	Dependencia	Programa	Indicador	Método de Cálculo	U. Medida	Meta	Tipo	Sentido	Periodo	Resultado	Observación
3.-Desarrollo Económico	7.-Secretaría de Economía	187.-Desarrollo de Unidad de Inteligencia Económica y Análisis Estratégicos	Tasa de Variación de aumento en número de análisis especializados elaborados por Gobierno del Estado	{ (Análisis especializados elaborados por Gobierno periodo actual / Análisis especializados elaborados por Gobierno periodo anterior) - 1 } * 100	Tasa de Variación	10	Impacto	Ascendente	Ene-Dic Anual	200	En 2022 se realizaba solamente un informe macro y microeconómico por trimestre. En 2023 se realizaron análisis mensuales del panorama laboral, así como análisis específicos del sector industrial, minero, población ocupada, inversión extranjera directa, entre otros.
3.-Desarrollo Económico	7.-Secretaría de Economía	188.-Planeación, elaboración, administración y seguimiento de las políticas y programas de la Secretaría de Economía	Porcentaje de indicadores del Plan Estatal de Desarrollo y de los PP de la Secretaría de Economía que muestran avances	(Número de indicadores del Plan Estatal de Desarrollo y de propósito de los PP de la Secretaría de Economía con avances / Número de indicadores del Plan Estatal de Desarrollo y de propósito de los PP de la Secretaría de Economía) * 100	Porcentaje	90	Impacto	Ascendente	Ene-Dic Anual	100	
3.-Desarrollo Económico	7.-Secretaría de Economía	210.-Impulso a proyectos productivos	Porcentaje del Indicador Trimestral de la Actividad Económica Estatal ITAEE (promedio anual)	(Valor actual / Valor base) * 100	Porcentaje	105	Impacto	Ascendente	Ene-Dic Anual	98.6	El indicador reportado corresponde al 2T de 2023, por ser el último disponible, así como su respectiva variación anual comparado con el 2T de 2022. FUENTE: https://www.inegi.org.mx/temas/itae/#informacion_general
3.-Desarrollo Económico	8.-Secretaría de Turismo	106.-Promoción Turística Nacional e Internación	Tasa de variación llegada de turistas al estado de Zacatecas en relación al año base	{ (Número de llegada de turistas al estado de Zacatecas del año t / Número de llegada de turistas al estado de Zacatecas del año base) - 1 } * 100	Tasa de Variación	35.65	Impacto	Ascendente	Ene-Dic Anual	7.77	
3.-Desarrollo Económico	8.-Secretaría de Turismo	107.-Desarrollo Turístico de los Pueblos Mágicos	Tasa de variación de llegadas de turistas a los hoteles del estado de Zacateca	{ (Número de llegadas de turistas a los hoteles del estado de Zacatecas del año t / Número de llegadas de turistas a los hoteles del estado de Zacatecas del año base) - 1 } * 100	Tasa de Variación	35.65	Impacto	Ascendente	Ene-Dic Anual	7.77	
3.-Desarrollo Económico	8.-Secretaría de Turismo	108.-Diversificación de la oferta turística municipal	Tasa de variación de trabajadores subordinados o remunerados del estado de Zacatecas.	{ (Número trabajadores subordinados o remunerados del estado del cuarto trimestre del año t / Número de trabajadores subordinados o remunerados el estado del cuarto trimestre del año t - 1) - 1 } * 100	Tasa de Variación	2.63	Impacto	Ascendente	Ene-Dic Anual	0.08	

Reporte de avance de metas de los indicadores a nivel FIN de los Programas Presupuestarios que conforman el Presupuesto 2023

Sector	Dependencia	Programa	Indicador	Método de Cálculo	U. Medida	Meta	Tipo	Sentido	Periodo	Resultado	Observación
3.-Desarrollo Económico	8.-Secretaría de Turismo	109.-Impulso al financiamiento de empresas turísticas	Tasa de variación población ocupada restaurantes y servicios de alojamiento	{ (población ocupada restaurantes y servicios de alojamiento del año t / población ocupada restaurantes y servicios de alojamiento del año t-1) - 1 } * 100	Tasa de Variación	3.6	Impacto	Ascendente	Ene-Dic Anual	2.75	
3.-Desarrollo Económico	8.-Secretaría de Turismo	110.-Procesos administrativos para la Operación de Programas Presupuestarios	Tasa de variación de llegadas de turistas al estado de Zacatecas en relación al año base	{ (Número de llegadas de turistas al estado de Zacatecas del año t / Número de llegadas de turistas al estado de Zacatecas del año base) - 1 } * 100	Tasa de Variación	35.65	Impacto	Ascendente	Ene-Dic Anual	2.14	
3.-Desarrollo Económico	9.-Secretaría de Obras Públicas	72.-Reconstrucción, Modernización y Conservación de Infraestructura de Carreteras Alimentadoras, Caminos Rurales y Obras para Mejorar la Movilidad Motorizada y no Motorizada en Poblaciones Urbanas y Rurales.	Índice de Competitividad Estatal del Instituto Mexicano de la Competitividad.	{ (índice en el ejercicio corriente / índice en el ejercicio anterior) - 1 } * 100	Tasa de Variación	41.5	Impacto	Ascendente	Ene-Dic Anual	2.47	
3.-Desarrollo Económico	9.-Secretaría de Obras Públicas	72.-Reconstrucción, Modernización y Conservación de Infraestructura de Carreteras Alimentadoras, Caminos Rurales y Obras para Mejorar la Movilidad Motorizada y no Motorizada en Poblaciones Urbanas y Rurales.	Porcentaje de recursos destinados a la inversión en infraestructura física	(Monto ejercido en inversión en infraestructura física carretera en la entidad federativa / Monto total del recurso federal ministrado en la entidad federativa) * 100	Porcentaje	100	Impacto	Ascendente	Ene-Dic Anual	100	
3.-Desarrollo Económico	9.-Secretaría de Obras Públicas	81.-Desarrollo de Infraestructura Pública para el Fortalecimiento de Diversos Sectores en el Estado.	Índice de Competitividad Estatal del Instituto Mexicano de la Competitividad.	{ (índice en el ejercicio corriente / índice en el ejercicio anterior) - 1 } * 100	Tasa de Variación	41.5	Impacto	Ascendente	Ene-Dic Anual	2.47	
3.-Desarrollo Económico	9.-Secretaría de Obras Públicas	81.-Desarrollo de Infraestructura Pública para el Fortalecimiento de Diversos Sectores en el Estado.	Porcentaje de recursos destinados a la inversión en infraestructura física	(Monto ejercido en inversión en infraestructura física en la entidad federativa / Monto total del recurso federal ministrado en la entidad federativa) * 100	Porcentaje	100	Impacto	Ascendente	Ene-Dic Anual	0	no se recibió recursos federal para infraestructura física
3.-Desarrollo Económico	9.-Secretaría de Obras Públicas	94.-Apoyo Administrativo para el Desarrollo de la Infraestructura Pública.	Índice de Competitividad Estatal del Instituto Mexicano de la Competitividad.	{ (índice en el ejercicio corriente / índice en el ejercicio anterior) - 1 } * 100	Tasa de Variación	41.5	Impacto	Ascendente	Ene-Dic Anual	2.47	

Reporte de avance de metas de los indicadores a nivel FIN de los Programas Presupuestarios que conforman el Presupuesto 2023

Sector	Dependencia	Programa	Indicador	Método de Cálculo	U. Medida	Meta	Tipo	Sentido	Periodo	Resultado	Observación
3.-Desarrollo Económico	9.-Secretaría de Obras Públicas	94.-Apoyo Administrativo para el Desarrollo de la Infraestructura Pública.	Porcentaje de recursos destinados a la inversión en infraestructura física	(Monto ejercido en inversión en infraestructura física carretera en la entidad federativa / Monto total del recurso federal ministrado en la entidad federativa) * 100	Porcentaje	100	Impacto	Ascendente	Ene-Dic Anual	100	
3.-Desarrollo Económico	9.-Secretaría de Obras Públicas	215.-Rehabilitación, Reconstrucción y Conservación de Infraestructura de Carreteras Troncales Libres de Peaje de la Red Federal en el Estado de Zacatecas. Para mejorar la movilidad de los ciudadanos y transportistas en el estado.	Tasa de variación del índice de Competitividad Estatal del Instituto Mexicano de la Competitividad	{ (índice en el ejercicio corriente / índice en el ejercicio anterior) - 1 } * 100	Tasa de Variación	40.5	Impacto	Constante	Ene-Dic Anual	2.47	
4.-Desarrollo Social	10.-Secretaría de Educación	75.-Educación Inicial y Preescolar	Porcentaje de acceso a la población de 0 a 5 años en educación inicial y preescolar	(Matrícula total de educación inicial y preescolar al inicio del ciclo escolar / Población en edad de 45 días a 5 años en el estado) * 100	Porcentaje	41.77	Impacto	Ascendente	Ene-Dic Anual	39.07	
4.-Desarrollo Social	10.-Secretaría de Educación	75.-Educación Inicial y Preescolar	Tasa de participación en el aprendizaje organizado (un año antes de la edad oficial de ingreso en la enseñanza primaria)	(Número de alumnos matriculados en el primer grado de educación primaria que cursaron al menos un grado escolar de preescolar / Alumnos matriculados en el primer grado de primaria) * 100	Porcentaje	97.2	Impacto	Ascendente	Ene-Dic Anual	96.3	
4.-Desarrollo Social	10.-Secretaría de Educación	77.-Educación Básica	Porcentaje de cobertura escolar en educación básica	(Matrícula total de educación básica al inicio del ciclo escolar / Población en edad de 6 a 14 años en el estado) * 100	Porcentaje	95.5	Impacto	Ascendente	Ene-Dic Anual	98.79	
4.-Desarrollo Social	10.-Secretaría de Educación	77.-Educación Básica	Tasa neta de matriculación en la enseñanza primaria de 6 a 11 años de edad	(Número de matrícula de educación primaria / Población en edad de 6 a 11 años en el estado) * 100	Porcentaje	98.25	Impacto	Ascendente	Ene-Dic Anual	100	
4.-Desarrollo Social	10.-Secretaría de Educación	78.-Inclusión e Igualdad	Porcentaje de niñas y niños en condiciones de vulnerabilidad que reciben servicio	(Número niñas y niños beneficiados / matrícula total de educación básica) * 100	Porcentaje	5.2	Impacto	Ascendente	Ene-Dic Anual	6.43	
4.-Desarrollo Social	10.-Secretaría de Educación	79.-Servicios Educativos Complementarios	Porcentaje de cobertura escolar en educación básica	(Matrícula total de educación básica al inicio del ciclo escolar / Población en edad de 3 a 14 años en el estado) * 100	Porcentaje	95.5	Impacto	Ascendente	Ene-Dic Anual	92.58	
4.-Desarrollo Social	10.-Secretaría de Educación	80.-Formación Docente	Porcentaje de cobertura escolar en educación básica	(Matrícula total de educación básica al inicio del ciclo escolar / Población en edad de 3 a 14 años en el estado) * 100	Porcentaje	95.5	Impacto	Ascendente	Ene-Dic Anual	92.58	

Reporte de avance de metas de los indicadores a nivel FIN de los Programas Presupuestarios que conforman el Presupuesto 2023

Sector	Dependencia	Programa	Indicador	Método de Cálculo	U. Medida	Meta	Tipo	Sentido	Periodo	Resultado	Observación
4.-Desarrollo Social	10.-Secretaría de Educación	80.-Formación Docente	Porcentaje de profesorado de educación preescolar, que ha recibido al menos la mínima formación docente organizada previa al empleo o en el empleo exigida para impartir enseñanza a nivel preescolar	(Número de maestros con formación y práctica docente / Número de maestros en preescolar en el periodo) * 100	Porcentaje	74.9	Impacto	Ascendente	Ene-Dic Anual	76.57	
4.-Desarrollo Social	10.-Secretaría de Educación	80.-Formación Docente	Porcentaje de profesorado de educación primaria, que ha recibido al menos la mínima formación docente organizada previa al empleo o en el empleo exigida para impartir enseñanza a nivel primaria	(Número de maestros con formación y práctica docente / Número de maestros en primaria en el periodo) * 100	Porcentaje	94.9	Impacto	Ascendente	Ene-Dic Anual	95.58	
4.-Desarrollo Social	10.-Secretaría de Educación	80.-Formación Docente	Porcentaje de profesorado de educación secundaria, que ha recibido al menos la mínima formación docente organizada previa al empleo o en el empleo exigida para impartir enseñanza a nivel secundaria	(Número de maestros con formación y práctica docente / Número de maestros en secundaria en el periodo) * 100	Porcentaje	86.5	Impacto	Ascendente	Ene-Dic Anual	88.73	
4.-Desarrollo Social	10.-Secretaría de Educación	82.-Tecnología Educativa	Porcentaje de cobertura escolar en educación básica	(Matrícula total de educación básica al inicio del ciclo escolar / Población en edad de 3 a 14 años en el estado) * 100	Porcentaje	95.5	Impacto	Ascendente	Ene-Dic Anual	98.79	
4.-Desarrollo Social	10.-Secretaría de Educación	83.-Espacios Educativos	Porcentaje de cobertura escolar en educación básica	(Matrícula total de educación básica al inicio del ciclo escolar / Población en edad de 3 a 14 años en el estado) * 100	Porcentaje	95.5	Impacto	Ascendente	Ene-Dic Anual	98.79	
4.-Desarrollo Social	10.-Secretaría de Educación	83.-Espacios Educativos	Porcentaje de escuelas con acceso a la electricidad por entidad federativa y nivel educativo	(Número de escuelas del nivel educativo con acceso a la electricidad / número total de escuelas del nivel educativo en el periodo) * 100	Porcentaje	97.16	Impacto	Ascendente	Ene-Dic Anual	96.81	
4.-Desarrollo Social	10.-Secretaría de Educación	85.-Educación Media	Porcentaje de la cobertura en educación media superior	(Matrícula total al inicio del ciclo escolar de educación media superior / población total en edad 15 a 17 años) * 100	Porcentaje	71.72	Impacto	Ascendente	Ene-Dic Anual	71.24	
4.-Desarrollo Social	10.-Secretaría de Educación	85.-Educación Media	Porcentaje de participación de las y los jóvenes y adultos en la enseñanza y formación académica y no académica	(Número de población en la enseñanza académica y no académica / población de 15 a 24 años) * 100	Porcentaje	36.35	Impacto	Ascendente	Ene-Dic Anual	34.8	
4.-Desarrollo Social	10.-Secretaría de Educación	86.-Educación Superior	Porcentaje de cobertura en educación superior	(Matrícula total de educación superior al inicio del ciclo escolar / Población en edad de 18 a 22 años) * 100	Porcentaje	34.74	Impacto	Ascendente	Ene-Dic Anual	37.42	

Reporte de avance de metas de los indicadores a nivel FIN de los Programas Presupuestarios que conforman el Presupuesto 2023

Sector	Dependencia	Programa	Indicador	Método de Cálculo	U. Medida	Meta	Tipo	Sentido	Periodo	Resultado	Observación
4.-Desarrollo Social	10.-Secretaría de Educación	86.-Educación Superior	Porcentaje de participación de las y los jóvenes y adultos en la enseñanza y formación académica y no académica	(Número de población en la enseñanza académica y no académica / población de 15 a 24 años) * 100	Porcentaje	36.32	Impacto	Ascendente	Ene-Dic Anual	34.8	
4.-Desarrollo Social	10.-Secretaría de Educación	87.-Apoyos Educativos	Porcentaje de cobertura escolar en educación básica	(Matrícula total de educación básica al inicio del ciclo escolar / Población en edad de 3 a 14 años en el estado) * 100	Porcentaje	95.5	Impacto	Ascendente	Ene-Dic Anual	98.79	
4.-Desarrollo Social	10.-Secretaría de Educación	87.-Apoyos Educativos	Porcentaje de cobertura en educación superior	(Matrícula total de educación superior al inicio del ciclo escolar / Población en edad de 18 a 22 años) * 100	Porcentaje	34.74	Impacto	Ascendente	Ene-Dic Anual	37.42	
4.-Desarrollo Social	10.-Secretaría de Educación	88.-Apoyos para prestadores de servicio	Porcentaje de cobertura escolar en educación básica	(Matrícula total de educación básica al inicio del ciclo escolar / Población en edad de 3 a 14 años en el estado) * 100	Porcentaje	95.5	Impacto	Ascendente	Ene-Dic Anual	98.79	
4.-Desarrollo Social	10.-Secretaría de Educación	88.-Apoyos para prestadores de servicio	Porcentaje de la cobertura en educación media superior	(Matrícula total al inicio del ciclo escolar de educación media superior / población total en edad 15 a 17 años) * 100	Porcentaje	71.72	Impacto	Ascendente	Ene-Dic Anual	71.24	
4.-Desarrollo Social	10.-Secretaría de Educación	89.-Regiones Educativas	Porcentaje de cobertura escolar en educación básica	(Matrícula total de educación básica al inicio del ciclo escolar / Población en edad de 3 a 14 años en el estado) * 100	Porcentaje	95.5	Impacto	Ascendente	Ene-Dic Anual	98.79	
4.-Desarrollo Social	10.-Secretaría de Educación	90.-Gestión Administrativa	Porcentaje de cobertura escolar en educación básica	(Matrícula total de educación básica al inicio del ciclo escolar / Población en edad de 3 a 14 años en el estado) * 100	Porcentaje	95.5	Impacto	Ascendente	Ene-Dic Anual	92.58	
4.-Desarrollo Social	11.-Secretaría de Desarrollo Social	148.-Infraestructura Social para el Bienestar	Porcentaje de Población en situación de pobreza.	(Personas en situación de pobreza / Total de personas en el estado) * 100	Porcentaje	43	Impacto	Descendente	Ene-Dic Anual	44.22	
4.-Desarrollo Social	11.-Secretaría de Desarrollo Social	149.-Apoyos Educativos para el Bienestar	Porcentaje de población en situación de pobreza en el Estado	(Población con al menos una carencia social y con ingresos insuficientes para adquirir los bienes y servicios que requieren / Población total en el estado) * 100	Porcentaje	43	Impacto	Descendente	Ene-Dic Anual	70.64	
4.-Desarrollo Social	11.-Secretaría de Desarrollo Social	150.-Emergente Apoyos "Economía para el Bienestar"	Porcentaje de población en situación de pobreza.	Porcentaje de población en situación de pobreza.	Porcentaje	43	Impacto	Descendente	Ene-Dic Anual	44.2	
4.-Desarrollo Social	11.-Secretaría de Desarrollo Social	151.-Bienestar para Grupos Vulnerables	Porcentaje de población en situación de pobreza	Porcentaje de población en situación de pobreza	Porcentaje	43	Impacto	Descendente	Ene-Dic Anual	44.2	

Reporte de avance de metas de los indicadores a nivel FIN de los Programas Presupuestarios que conforman el Presupuesto 2023

Sector	Dependencia	Programa	Indicador	Método de Cálculo	U. Medida	Meta	Tipo	Sentido	Periodo	Resultado	Observación
4.-Desarrollo Social	11.-Secretaría de Desarrollo Social	159.-Fortalecimiento de los Centros Integradores	Porcentaje de población en situación de pobreza.	(Población con al menos una carencia social y con ingresos insuficientes para adquirir los bienes y servicios que requieren / Población total en el estado) * 100	Porcentaje	3.8	Impacto	Descendente	Ene-Dic Anual	70.64	
4.-Desarrollo Social	11.-Secretaría de Desarrollo Social	160.-Gestión para el Bienestar	Porcentaje de población en situación de pobreza	Porcentaje de población en situación de pobreza	Porcentaje	45	Impacto	Descendente	Ene-Dic Anual	44.2	
4.-Desarrollo Social	12.-Secretaría de Salud	133.-Rectoría del Sistema Estatal de Salud	Razón de número de médicos por cada 10,000 habitantes	(Total de médicos generales y especialistas en unidades de la Secretaría de Salud / Población responsabilidad de la Secretaría de Salud en un año) * 10,000	Razón	18	Impacto	Constante	Ene-Dic Anual	22.55	
4.-Desarrollo Social	13.-Secretaría de Desarrollo Urbano, Vivienda y Ordenamiento Territorial	112.-Regular y ordenar el crecimiento urbano y territorial	Porcentaje de avance en la elaboración y aplicación de diagnósticos de urbanismo de proximidad en zonas de atención prioritaria de los municipios y zona metropolitana del estado	((Total de espacios públicos intervenidos en las zonas de atención prioritaria y zona metropolitana en el estado/ / Total de diagnósticos para la intervención de espacios públicos en las zonas de atención prioritaria y zona metropolitana en el estado)*100) * 100	Porcentaje	100	Impacto	Constante	Ene-Dic Anual	100	
4.-Desarrollo Social	13.-Secretaría de Desarrollo Urbano, Vivienda y Ordenamiento Territorial	113.-Espacios Urbanos	Porcentaje de entornos urbanos dignos y sustentables	(Total de entornos urbanos dignos y sustentables / Total de entornos urbanos)*100) * 100	Porcentaje	100	Impacto	Constante	Ene-Dic Anual	46.67	
4.-Desarrollo Social	13.-Secretaría de Desarrollo Urbano, Vivienda y Ordenamiento Territorial	114.-Movilidad Urbana	Porcentaje de proyectos de movilidad urbana realizados.	(Total de proyectos realizados / Total de proyectos requeridos)*100) * 100	Porcentaje	100	Impacto	Constante	Ene-Dic Anual	60	
4.-Desarrollo Social	13.-Secretaría de Desarrollo Urbano, Vivienda y Ordenamiento Territorial	115.-Ciudades ordenadas	Porcentaje de avance de en la actualización de programas y planificación de áreas urbanas	(Aplicación de los programas / Aplicación de los programas) * 100	Porcentaje	100	Impacto	Constante	Ene-Dic Anual	101.45	
4.-Desarrollo Social	13.-Secretaría de Desarrollo Urbano, Vivienda y Ordenamiento Territorial	116.-Centros urbanos ordenados	Porcentaje de centros urbanos resilientes y sostenibles en el estado	((Total de centros urbanos resilientes y sostenibles en el estado / otal de centros urbanos en el estado)*100) * 100	Porcentaje	100	Impacto	Constante	Ene-Dic Anual	31.03	
4.-Desarrollo Social	13.-Secretaría de Desarrollo Urbano, Vivienda y Ordenamiento Territorial	118.-Centros Urbanos Resilientes y Sostenibles	Porcentaje de municipios con ordenamiento territorial fortalecido.	(Total de municipios con ordenamiento territorial fortalecido / Total de municipios en la entidad) * 100	Porcentaje	100	Impacto	Constante	Ene-Dic Anual	8.62	

Reporte de avance de metas de los indicadores a nivel FIN de los Programas Presupuestarios que conforman el Presupuesto 2023

Sector	Dependencia	Programa	Indicador	Método de Cálculo	U. Medida	Meta	Tipo	Sentido	Periodo	Resultado	Observación
4.-Desarrollo Social	13.-Secretaría de Desarrollo Urbano, Vivienda y Ordenamiento Territorial	119.-Construcción y Rehabilitación de Vivienda	Porcentaje de personas con rezago en infraestructura social básica.	(Numero de acciones realizadas / numero de acciones programadas) * 100	Porcentaje	100	Impacto	Constante	Ene-Dic Anual	100	
4.-Desarrollo Social	13.-Secretaría de Desarrollo Urbano, Vivienda y Ordenamiento Territorial	119.-Construcción y Rehabilitación de Vivienda	Proporción de la población urbana que habita en viviendas precarias	(Total ocupantes de viviendas particulares / Total ocupantes de viviendas particulares) * 100	Porcentaje	100	Impacto	Constante	Ene-Dic Anual	100	
4.-Desarrollo Social	13.-Secretaría de Desarrollo Urbano, Vivienda y Ordenamiento Territorial	121.-Mejoramiento de Vivienda	Porcentaje de viviendas beneficiadas	(Total de viviendas beneficiadas / Total de viviendas en mal estado en la entidad) * 100	Porcentaje	100	Impacto	Constante	Ene-Dic Anual	100	
4.-Desarrollo Social	13.-Secretaría de Desarrollo Urbano, Vivienda y Ordenamiento Territorial	121.-Mejoramiento de Vivienda	Proporción de la población urbana que habita en viviendas precarias	(Total ocupantes de viviendas particulares / Total ocupantes de viviendas particulares) * 100	Porcentaje	100	Impacto	Constante	Ene-Dic Anual	100	
4.-Desarrollo Social	13.-Secretaría de Desarrollo Urbano, Vivienda y Ordenamiento Territorial	122.-Escrituras y Títulos de Propiedad	Porcentaje de personas que tienen certeza jurídica de sus predios	(Total de personas con certeza jurídica de sus predios / Total de personas en predios en el estado) * 100	Porcentaje	100	Impacto	Constante	Ene-Dic Anual	88.42	
4.-Desarrollo Social	13.-Secretaría de Desarrollo Urbano, Vivienda y Ordenamiento Territorial	123.-Proceso Administrativo	Porcentaje en procesos administrativos	(Número de procesos administrativos realizados / número de procesos programados) * 100	Porcentaje	100	Impacto	Constante	Ene-Dic Anual	108.11	
4.-Desarrollo Social	13.-Secretaría de Desarrollo Urbano, Vivienda y Ordenamiento Territorial	127.-Espacios Públicos y Educativos Regularizados	Porcentaje de espacios públicos y educativos regularizados	(Total de espacios públicos o educativos con certeza legal en el estado / (Total de espacios públicos regularizados/Total de espacios públicos en el estado) * 100	Porcentaje	100	Impacto	Constante	Ene-Dic Anual	26.67	
4.-Desarrollo Social	13.-Secretaría de Desarrollo Urbano, Vivienda y Ordenamiento Territorial	214.-Programa emergente de construcción de vivienda para el bienestar	Rezago en la Atención a la Población en Programas formales de Vivienda	(Numero de acciones realizadas / numero de acciones programadas) * 100	Porcentaje	100	Impacto	Constante	Ene-Dic Anual	0	Acorde a la planeación establecida no contempla metas y por lo tanto se reporta en ceros
3.-Desarrollo Económico	14.-Secretaría del Agua y Medio Ambiente	143.-Sostenibilidad del agua	Porcentaje de la población con acceso a agua potable entubada en el hogar	(hogares con agua entubada / total de hogares) * 100	Porcentaje	100	Impacto	Constante	Ene-Dic Anual	100	Sin Observaciones
3.-Desarrollo Económico	14.-Secretaría del Agua y Medio Ambiente	146.-Fomento a la Responsabilidad y Cuidado del Medio Ambiente	Promedio ponderado de los índices normalizados de esperanza de vida al nacer, educación y PIB per cápita.	(Esperanza de vida de la población + Esperanza de vida de la población + porcentaje de matriculación) / 3	Promedio	100	Impacto	Constante	Ene-Dic Anual	100	Sin Observaciones
3.-Desarrollo Económico	14.-Secretaría del Agua y Medio Ambiente	153.-ADMINISTRACION DE LOS RECURSOS HUMANOS, MATERIALES Y FINANCIEROS PARA GESTION DEL AGUA Y MEDIO AMBIENTE	Índice de Desarrollo Humano del estado de Zacatecas	Esperanza de vida de la población + porcentaje de alfabetización + porcentaje de matriculación	Sumatoria	100	Impacto	Constante	Ene-Dic Anual	100	Sin Observaciones

Reporte de avance de metas de los indicadores a nivel FIN de los Programas Presupuestarios que conforman el Presupuesto 2023

Sector	Dependencia	Programa	Indicador	Método de Cálculo	U. Medida	Meta	Tipo	Sentido	Periodo	Resultado	Observación
3.-Desarrollo Económico	14.-Secretaría del Agua y Medio Ambiente	168.-Manejo de Residuos Solidos en el Estado de Zacatecas	Porcentaje del Manejo de los Residuos Solidos de acuerdo a la Normatividad Aplicable	(total de Municipios que cumplen con la Norma / total de municipios en el estado) * 100	Porcentaje	100	Impacto	Constante	Ene-Dic Anual	100	Sin Observaciones
3.-Desarrollo Económico	14.-Secretaría del Agua y Medio Ambiente	169.-Regulación para la Mitigación del Cambio Climático	Índice de Desarrollo Humano del estado de Zacatecas	(Esperanza de vida de la población + Esperanza de vida de la población + porcentaje de matriculación) / 3	Promedio	100	Impacto	Constante	Ene-Dic Anual	100	Sin Observaciones
3.-Desarrollo Económico	15.-Secretaría del Campo	196.-Programa Agrícola Integral, Sólido e Inclusivo	Tasa de Variación del Indicador Trimestral de la Actividad Primaria Estatal.	{ (ITAEE primarias en el año 2023 / ITAEE de las actividades primarias en el año 2022) - 1 } * 100	Tasa de Variación	1	Impacto	Ascendente	Ene-Dic Anual	0	Se cumplieron con las metas programadas
3.-Desarrollo Económico	15.-Secretaría del Campo	197.-Programa de apoyo a mujeres y jóvenes emprendedores con o sin tierra.	Porcentaje de mujeres del medio rural que participan y encabezan en proyectos productivos	(Total de mujeres del medio rural que participan en proyectos productivos / Total de personas que participan en proyectos productivos en el estado) * 100	Porcentaje	5	Impacto	Ascendente	Ene-Dic Anual	2.66	De acuerdo al censo agropecuario 2022 realizado por el INEGI, las personas que trabajan en una unidad de producción y desarrolla un proyecto productivo es de 72103
3.-Desarrollo Económico	15.-Secretaría del Campo	198.-Programa de apoyo para valor agregado en productos agrícolas	Tasa de Variación del Indicador Trimestral de la Actividad Primaria Estatal.	{ (ITAEE primarias en el año 2023 / ITAEE de las actividades primarias en el año 2022) - 1 } * 100	Tasa de Variación	0	Impacto	Ascendente	Ene-Dic Anual	-	Indicador cancelado
3.-Desarrollo Económico	15.-Secretaría del Campo	199.-Programa para reactivar la Agricultura Protegida	Tasa de Variación de Instalaciones de Agricultura Protegida	{ (Instalaciones de agricultura protegida en el año 2023 / Instalaciones de agricultura protegida 2015) - 1 } * 100	Tasa de Variación	0	Impacto	Ascendente	Ene-Dic Anual	-	Indicador cancelado
3.-Desarrollo Económico	15.-Secretaría del Campo	200.-Programa de Fortalecimiento Integral para la transformación de la Ganadería del Estado de Zacatecas.	Tasa de variación del PIBE de las actividades primarias ganaderas	{ (PIBE de las actividades en el año 2023 / PIBE de las actividades primarias en el año 2022) - 1 } * 100	Tasa de Variación	1	Impacto	Ascendente	Ene-Dic Anual	7.69	Se tomaron en cuenta años 2021 y 2022 derivado que no se tienen datos del 2023
3.-Desarrollo Económico	15.-Secretaría del Campo	202.-Desarrollo Integral para Mujeres y Jóvenes emprendedores del medio rural	Tasa de Variación de Mujeres y jóvenes rurales en situación de pobreza apoyados con respecto al año anterior	{ (Numero de mujeres y jóvenes rurales apoyados en 2023 / Número de mujeres y jóvenes rurales apoyados en 2022) - 1 } * 100	Tasa de Variación	5	Impacto	Ascendente	Ene-Dic Anual	583.33	
3.-Desarrollo Económico	15.-Secretaría del Campo	203.-Programa de Desarrollo para la Reactivación Rural	Tasa de variación PIBE	{ (PIBE de las actividades primarias en el año t / PIBE de las actividades primarias en el año t-1) - 1 } * 100	Tasa de Variación	1	Impacto	Ascendente	Ene-Dic Anual	2.56	Millones de pesos
3.-Desarrollo Económico	15.-Secretaría del Campo	204.-Servicios para la Reactivación Rural	Tasa de Variación del Producto Interno Bruto del sector primario	{ (PIBE de las actividades primarias en el año t / PIBE de las actividades primarias en el año t-1) - 1 } * 100	Tasa de Variación	1	Impacto	Ascendente	Ene-Dic Anual	2.56	
3.-Desarrollo Económico	15.-Secretaría del Campo	205.-Programa para rehabilitación, tecnificación y estudio hídrico para el campo zacatecano.	Tasa variación del PIB Estatal generado en las actividades primarias	{ (PIBE de las actividades primarias en el año 2023 / PIBE de las actividades primarias en el año 2022) - 1 } * 100	Tasa de Variación	-1	Impacto	Ascendente	Ene-Dic Anual	19.64	Se cumplieron con las metas programadas

Reporte de avance de metas de los indicadores a nivel FIN de los Programas Presupuestarios que conforman el Presupuesto 2023

Sector	Dependencia	Programa	Indicador	Método de Cálculo	U. Medida	Meta	Tipo	Sentido	Periodo	Resultado	Observación
3.-Desarrollo Económico	15.-Secretaría del Campo	206.-Programa para la reactivación Pecuaría	Tasa de Variación del PIB Estatal de las actividades primarias	{ (PIBE de las actividades primarias en el año 2021 / PIBE de las actividades primarias en el año 2022) - 1 } * 100	Tasa de Variación	100	Impacto	Ascendente	Ene-Dic Anual	-7.14	Se cumplieron las metas programadas
3.-Desarrollo Económico	15.-Secretaría del Campo	207.-Programa de Servicios para el Sector Pecuario	Tasa de Variación del PIBE estatal de las actividades primarias	{ (PIBE de las actividades primarias en el año 2023 / PIBE de las actividades primarias en el año 2022) - 1 } * 100	Tasa de Variación	100	Impacto	Ascendente	Ene-Dic Anual	7.69	Se obtuvo el PIBE de los años 2021 y 2022 ya que el 2023 la página de INEGI no se encuentra funcionando.
3.-Desarrollo Económico	15.-Secretaría del Campo	208.-Programa de Gestión para la reactivación del campo en el Estado de Zacatecas	Tasa de Variación del PIBE de las actividades primarias	{ (PIBE de las actividades primarias en el año 2022 / PIBE de las actividades primarias en el año 2021) - 1 } * 100	Tasa de Variación	1	Impacto	Ascendente	Ene-Dic Anual	7.69	Se cumplieron con las metas programadas
3.-Desarrollo Económico	15.-Secretaría del Campo	209.-Programa de Rescate Hídrico para el Campo Zacatecano.	Tasa de variación del PIB	{ (PIBE de las actividades primarias en el año 2023 / PIBE de las actividades primarias en el año 2022) - 1 } * 100	Tasa de Variación	-1	Impacto	Ascendente	Ene-Dic Anual	19.64	Se cumplieron con las metas programadas
4.-Desarrollo Social	16.-Secretaría de las Mujeres	189.-Transparentar el buen uso de los recursos públicos en la operación de la Secretaría de las Mujeres.	Tasa de variación del Presupuesto asignado a la Secretaría de las Mujeres.	{ (Total de Presupuesto asignado 2023 / Total de Presupuesto asignado 2022) - 1 } * 100	Tasa de Variación	4	Impacto	Ascendente	Ene-Dic Anual	32.06	Se logró un incremento positivo en la asignación del presupuesto.
4.-Desarrollo Social	16.-Secretaría de las Mujeres	190.-Empoderamiento económico y atención a vulnerabilidades	Porcentaje de fortalecimiento económico de las mujeres	(Número de mujeres que presentan proyectos económicos / el número total de mujeres que alcanzan el emprendimiento de su negocio) * 100	Porcentaje	600	Impacto	Ascendente	Ene-Dic Anual	100	Se brindó el apoyo a 600 mujeres, emprendedoras empresarias de diferentes municipios del estado, para dar a conocer sus productos así como para tener más puntos y espacios para su comercialización.
4.-Desarrollo Social	16.-Secretaría de las Mujeres	191.-Acciones afirmativas en coordinación con las Instancias Municipales de las Mujeres en el estado de Zacatecas.	Porcentaje de municipios que institucionalizan la perspectiva de género.	(Número de Municipios que tienen titular de IMM / Total de Municipios del Estado de Zacatecas) * 100	Porcentaje	58	Impacto	Ascendente	Ene-Dic Anual	77.59	En base a la participación de las instancias municipales, se incrementó el número de municipios participantes en comparación con el ejercicio fiscal 2022
4.-Desarrollo Social	16.-Secretaría de las Mujeres	192.-La Nueva Gobernanza por la igualdad sustantiva entre mujeres y hombres	Índice de desigualdad de género.	Índice de Desigualdad de Género	Índice	0.382	Impacto	Descendente	Ene-Dic Anual	0.39	Se ha incrementado el servicio de atención a mujeres víctimas de violencia, por consecuencia, no se tienen registros de positivos de erradicación de la violencia contra la mujer en zacatecas.

Reporte de avance de metas de los indicadores a nivel FIN de los Programas Presupuestarios que conforman el Presupuesto 2023

Sector	Dependencia	Programa	Indicador	Método de Cálculo	U. Medida	Meta	Tipo	Sentido	Periodo	Resultado	Observación
4.-Desarrollo Social	16.-Secretaría de las Mujeres	193.-Capacitación, difusión e investigación en derechos humanos de las mujeres, igualdad de género, perspectiva de género y prevención de la violencia contra las mujeres	Porcentaje de Programa de Capacitación en materia de igualdad.	(Programa realizado / Programa programado) * 100	Porcentaje	1	Impacto	Ascendente	Ene-Dic Anual	100	Se cubrió en tiempo y forma con el programa de capacitación que contribuyó al proceso de reeducación en materia de igualdad de género en diversos sectores, tanto público como privado.
4.-Desarrollo Social	16.-Secretaría de las Mujeres	194.-Impulso a las políticas de protección a mujeres víctimas de violencia, sus hijas e hijos	Tasa de variación del total de casos de violencia registrados para el estado de Zacatecas	{ (Total de casos de violencia los años 2016 al 2021 registrados / Total de casos de violencia en los años 2022 al 2027 registrados) - 1 } * 100	Tasa de Variación	10	Impacto	Ascendente	Ene-Dic Anual	78.65	Con la participación de todas las instancias responsables de registrar las atenciones a mujeres violentadas en el estado, se incrementan los registros.
4.-Desarrollo Social	16.-Secretaría de las Mujeres	195.-Fortalecimiento a los servicios integrales de protección y atención de las mujeres víctimas de violencia, sus hijas e hijos a través de la SEMUJER garantizada.	Porcentaje de prevención y atención a las mujeres víctimas de violencia, sus hijas e hijos	(Número de mujeres de 15 y más años con incidentes de violencia hacia ellas con su última pareja u otro agresor a lo largo de su vida registrados el Estado de Zacatecas 2023 / Total de casos de violencia contra mujeres de 15 y más años con incidentes de violencia hacia ellas con su última pareja u otro agresor a lo largo de su vida registrados en el Estado de Zacatecas 2022) * 100	Porcentaje	1	Impacto	Descendente	Ene-Dic Anual	945.18	se incrementó en número de incidentes de violencia contra las mujeres.
4.-Desarrollo Social	16.-Secretaría de las Mujeres	201.-Armonización legislativa en materia de igualdad de género y de derechos humanos de las mujeres	Porcentaje de promoción de reformas normativas en materia de los Derechos Humanos de las Mujeres	(Número de Proyectos de iniciativa o reforma realizadas / Número de Proyectos de iniciativa o reforma programadas) * 100	Porcentaje	12	Impacto	Ascendente	Ene-Dic Anual	191.67	Se llevaron a cabo la promoción o seguimiento a reformas o iniciativas a favor de los Derechos de las Mujeres
4.-Desarrollo Social	17.-Secretaría del Zacatecano Migrante	26.-Vínculo Migrante	Porcentaje de zacatecanos migrantes atendidos por programas de la Secretaría del Zacatecano Migrante	(Número de zacatecanos migrantes realizados atendidos / Número de zacatecanos migrantes programados atendidos) * 100	Porcentaje	90	Impacto	Ascendente	Ene-Dic Anual	137.13	Actividades sujetas a demanda y necesidad de la comunidad zacatecana migrante y de sus familias.
4.-Desarrollo Social	17.-Secretaría del Zacatecano Migrante	31.-Programa 2x1 para Migrantes	Porcentaje de obras y acciones ejecutadas en localidades con población migrante	(Total de obras y acciones ejecutadas en localidades con población migrante en el año 2023 / Total de obras y acciones programadas en localidades con población migrante del año 2023) * 100	Porcentaje	98	Impacto	Ascendente	Ene-Dic Anual	100	
4.-Desarrollo Social	17.-Secretaría del Zacatecano Migrante	32.-Zacatecas Productivo y Migrante	Porcentaje de empleos generados	(Total de empleos generados / Número de desempleados) * 100	Porcentaje	0	Impacto	Ascendente	Ene-Dic Anual	-	Indicador cancelado

Reporte de avance de metas de los indicadores a nivel FIN de los Programas Presupuestarios que conforman el Presupuesto 2023

Sector	Dependencia	Programa	Indicador	Método de Cálculo	U. Medida	Meta	Tipo	Sentido	Periodo	Resultado	Observación
4.-Desarrollo Social	17.-Secretaría del Zacatecano Migrante	47.-Protocolo de Retorno y Reinserción	Porcentaje de zacatecanos migrantes atendidos por programas de la Secretaría del Zacatecano Migrante	(Número de zacatecanos migrantes atendidos / Total de zacatecanos migrantes que hayan solicitado atención) * 100	Porcentaje	98	Impacto	Ascendente	Ene-Dic Anual	100	
4.-Desarrollo Social	17.-Secretaría del Zacatecano Migrante	56.-Optimización de Procesos	Porcentaje de presupuesto ejercido	(Total del presupuesto ejercido / Total del presupuesto asignado) * 100	Porcentaje	98	Impacto	Ascendente	Ene-Dic Anual	61.07	El presupuesto que NO se ejerció corresponde a las obras y proyectos del Programa 2X1 para Migrantes que no fueron ejecutados, así mismo en el ahorro de la Secretaría en el Capítulo 1000.
1.-Política Interna y Seguridad	18.-Coordinación General Jurídica	125.-Procuración de justicia, revisión de las estructuras jurídicas y garantía de legalidad de todos los actos de gobierno.	Porcentaje de actualización del Marco Jurídico	(número de proyectos aprobados / número de proyectos recibidos) * 100	Porcentaje	100	Impacto	Ascendente	Ene-Dic Anual	100	
1.-Política Interna y Seguridad	18.-Coordinación General Jurídica	129.-Certeza y seguridad jurídica en los actos de Gobierno otorgada a la sociedad en general.	Porcentaje de actos de Gobierno atendidos (impresión de actas registrales y publicaciones en periódico oficial)	(Total de actos de gobierno proporcionados / Total de actos de gobierno solicitados) * 100	Porcentaje	100	Impacto	Ascendente	Ene-Dic Anual	100	
1.-Política Interna y Seguridad	18.-Coordinación General Jurídica	132.-Administración operativa otorgada al personal de la Dependencia de manera eficiente.	Porcentaje de actualización del Marco Jurídico	(número de proyectos aprobados / número de proyectos recibidos) * 100	Porcentaje	100	Impacto	Constante	Ene-Dic Anual	100	
2.-Administración	19.-Coordinación Estatal de Planeación	27.-Planeación para una nueva gobernanza	Nivel de avance de la entidad en el Diagnóstico Pbr-SED	Nivel de avance	Nivel de avance	75	Impacto	Ascendente	Ene-Dic Anual	80.1	
2.-Administración	19.-Coordinación Estatal de Planeación	28.-Modelo de planeación que promueva las capacidades estatales	Nivel de avance de la entidad en el Diagnóstico Pbr-SED	Nivel de avance	Nivel de avance	75	Impacto	Ascendente	Ene-Dic Anual	80.1	
2.-Administración	19.-Coordinación Estatal de Planeación	29.-SopORTE a los procesos de planeación	Nivel de avance de la entidad en el Diagnóstico Pbr-SED	Nivel de avance	Nivel de avance	75	Impacto	Ascendente	Ene-Dic Anual	80.1	
4.-Desarrollo Social	61.-Sistema Estatal para el Desarrollo Integral de la Familia	73.-Hambre cero	Porcentaje de la población que superó la carencia alimentaria en el Estado	(Población que superó la carencia por acceso a la alimentación nutritiva y de calidad en el Estado de Zacatecas / total de población con carencia alimentaria) * 100	Porcentaje	17	Impacto	Constante	Ene-Dic Anual	39.27	

Reporte de avance de metas de los indicadores a nivel FIN de los Programas Presupuestarios que conforman el Presupuesto 2023

Sector	Dependencia	Programa	Indicador	Método de Cálculo	U. Medida	Meta	Tipo	Sentido	Periodo	Resultado	Observación
4.-Desarrollo Social	61.-Sistema Estatal para el Desarrollo Integral de la Familia	73.-Hambre cero	Porcentaje de la población que vive por debajo del umbral internacional de la pobreza	(Porcentaje de la población de cada una de las entidades federativas que en el año del cálculo vive con menos del equivalente a 1.90 dólares diarios a precios de 2020, según la paridad del poder adquisitivo / Total de la población de estado de zacatecas que vive con menos del equivalente a 1.90 d) * 100	Porcentaje	30.52	Impacto	Constante	Ene-Dic Anual	0	La meta es sexenal
4.-Desarrollo Social	61.-Sistema Estatal para el Desarrollo Integral de la Familia	74.-Entrega de apoyos a la población vulnerable	Porcentaje de la población del Estado	(total de población vulnerable por carencias sociales / Total de población del estado de Zacatecas) * 100	Porcentaje	25.5	Impacto	Descendente	Ene-Dic Anual	13.29	
4.-Desarrollo Social	61.-Sistema Estatal para el Desarrollo Integral de la Familia	74.-Entrega de apoyos a la población vulnerable	Porcentaje de la Población del Estado	(Porcentaje del ingreso de los dos deciles más bajos / Total de los dos deciles más altos) * 100	Porcentaje	12.29	Impacto	Constante	Ene-Dic Anual	0	La meta es sexenal
4.-Desarrollo Social	61.-Sistema Estatal para el Desarrollo Integral de la Familia	92.-Salud y bienestar familiar	Porcentaje de la población de pobreza	(Total de la población vulnerable por carencias sociales / Total de población de estado de Zacatecas) * 100	Porcentaje	25.5	Impacto	Descendente	Ene-Dic Anual	51.31	
4.-Desarrollo Social	61.-Sistema Estatal para el Desarrollo Integral de la Familia	92.-Salud y bienestar familiar	Porcentaje de la población del Estado	(Total de ingresos de los dos deciles más bajos / total de los dos deciles más altos) * 100	Porcentaje	12.29	Impacto	Constante	Ene-Dic Anual	0	La meta es sexenal la cual se registrara en su momento
4.-Desarrollo Social	61.-Sistema Estatal para el Desarrollo Integral de la Familia	124.-Asistencia Integral a Niñas, Niños, Adolescentes, Adultos Mayores y Familia	Porcentaje de la población en situación de pobreza extrema	(Porcentaje de población en situación de pobreza extrema / total de la población del Estado de Zacatecas) * 100	Porcentaje	3.9	Impacto	Descendente	Ene-Dic Anual	3.5	
4.-Desarrollo Social	61.-Sistema Estatal para el Desarrollo Integral de la Familia	124.-Asistencia Integral a Niñas, Niños, Adolescentes, Adultos Mayores y Familia	Porcentaje de la población en situación de pobreza extrema	(Porcentaje de delitos ocurridos y denunciados donde el trato recibido al momento de la denuncia, por parte del Ministerio Público, fue calificado como bueno o excelente-N - E / total de población del estado) * 100	Porcentaje	54.6	Impacto	Constante	Ene-Dic Anual	3.5	
4.-Desarrollo Social	61.-Sistema Estatal para el Desarrollo Integral de la Familia	140.-Procesos Administrativos	Porcentaje de los programas del SEDIF	(Total de procesos del SEDIF realizados oportunamente / total de programas programados) * 100	Porcentaje	100	Impacto	Constante	Ene-Dic Anual	100	
4.-Desarrollo Social	61.-Sistema Estatal para el Desarrollo Integral de la Familia	211.-Programa de mejora en las instalaciones del SEDIF	Porcentaje de obras realizadas por el SEDIF	(Total de obras realizadas en el SEDIF oportunamente / total de obras programas) * 100	Porcentaje	100	Impacto	Constante	Ene-Dic Anual	0	No se cuenta con suficiencia de presupuesto

Reporte de avance de metas de los indicadores a nivel FIN de los Programas Presupuestarios que conforman el Presupuesto 2023

Sector	Dependencia	Programa	Indicador	Método de Cálculo	U. Medida	Meta	Tipo	Sentido	Periodo	Resultado	Observación
3.-Desarrollo Económico	62.-Consejo Estatal de Desarrollo Económico	84.-Agenda estatal para el desarrollo económico	Índice de Competitividad	Lugar en el índice de competitividad	Índice	26	Impacto	Ascendente	Ene-Dic Anual	26	
3.-Desarrollo Económico	62.-Consejo Estatal de Desarrollo Económico	84.-Agenda estatal para el desarrollo económico	Porcentaje del personal ocupado generado por las mipymes (comprende asalariados, no asalariados y empleos suministrados por otra razón social)	Censos económicos INEGI	Porcentaje	99.9	Impacto	Ascendente	Ene-Dic Anual	99.8	
3.-Desarrollo Económico	62.-Consejo Estatal de Desarrollo Económico	91.-Impulso al fortalecimiento de agrupamientos empresariales estratégicos	Índice de Competitividad	Índice de competitividad	Índice	26	Impacto	Ascendente	Ene-Dic Anual	26	
3.-Desarrollo Económico	62.-Consejo Estatal de Desarrollo Económico	93.-Control Administrativo del Consejo Estatal de Desarrollo Económico	Índice de Competitividad	Índice de competitividad	Índice	26	Impacto	Ascendente	Ene-Dic Anual	26	
3.-Desarrollo Económico	63.-Consejo Zacatecano de Ciencia, Tecnología e Innovación	117.-Becas y apoyos COZCYT para el desarrollo del capital humano especializado.	Tasa de Variación de crecimiento de investigadores zacatecanos en el S.N.I	{ (Número de investigadores del año t / el número de investigadores del año t-1) - 1 } * 100	Tasa de Variación	5	Impacto	Ascendente	Ene-Dic Anual	1.64	
3.-Desarrollo Económico	63.-Consejo Zacatecano de Ciencia, Tecnología e Innovación	120.-Población zacatecana con acceso al conocimiento científico y tecnológico.	Tasa de variación del índice de Desarrollo Humano	{{IDHt / IDHtt-n}*100	Tasa de variación	0.738	Impacto	Ascendente	Ene-Dic Anual	0.26	IDHt 2021 0.758 IDHt 2020 0.756 Información actualizada conforme a https://hdr.undp.org/data-center/human-development-index#/indicies/HDI
3.-Desarrollo Económico	63.-Consejo Zacatecano de Ciencia, Tecnología e Innovación	120.-Población zacatecana con acceso al conocimiento científico y tecnológico.	Porcentaje de participación de jóvenes y adultos entre 15 y 24 años de edad, en la enseñanza y formación académica y no académica en los últimos 12 meses (TPJE)	(Participación de jóvenes y adultos entre 15 y 24 años de edad en la enseñanza y formación académica y no académica en los últimos 12 meses / Población total de jóvenes y adultos entre 15 y 24 años.) * 100	Porcentaje	37	Impacto	Ascendente	Ene-Dic Anual	34.8	Información actualizada en portal https://www.agenda2030.mx/ODSind.html?ind=ODS004000300010&cveind=154&cv eCob=99&lang=es#/Indicador con fecha de actualización del 12/10/2023
3.-Desarrollo Económico	63.-Consejo Zacatecano de Ciencia, Tecnología e Innovación	126.-Innovación y Desarrollo Regional	Tasa de variación del registro de patentes del Estado de Zacatecas.	{ (Número de registros de invenciones año 2023 / Número de registros de invenciones año 2022) - 1 } * 100	Tasa de Variación	100	Impacto	Ascendente	Ene-Dic Anual	0	La variación corresponde a cero, debido a que es el mismo número de registros generados para ambos años
3.-Desarrollo Económico	63.-Consejo Zacatecano de Ciencia, Tecnología e Innovación	126.-Innovación y Desarrollo Regional	Tasa de variación del PIB dedicado a la investigación y desarrollo experimental	{ (Gasto de Investigación y Desarrollo Experimental en un año t / PIB a pesos corrientes en el año t) - 1 } * 100	Tasa de Variación	0.31	Impacto	Ascendente	Ene-Dic Anual	-99.79	Cifras expresadas en millones de pesos
3.-Desarrollo Económico	63.-Consejo Zacatecano de Ciencia, Tecnología e Innovación	130.-Administración y operación de la infraestructura encaminada a mejorar y fortalecer las capacidades científicas, tecnológicas y ecológicas en la sociedad.	Porcentaje solicitudes aprobadas para la instalación de nuevos Centros de Investigación y Desarrollo Tecnológico	(Número de solicitudes aprobadas para la instalación de Centros de Investigación y Desarrollo Tecnológico/ / Número de solicitudes recibidos para la instalación de Centros de Investigación y Desarrollo Tecnológico) * 100	Porcentaje	80	Impacto	Ascendente	Ene-Dic Anual	33.33	El predio asignado fue al Clúster Minero de Zacatecas, A.C.

Reporte de avance de metas de los indicadores a nivel FIN de los Programas Presupuestarios que conforman el Presupuesto 2023

Sector	Dependencia	Programa	Indicador	Método de Cálculo	U. Medida	Meta	Tipo	Sentido	Periodo	Resultado	Observación
3.-Desarrollo Económico	63.-Consejo Zacatecano de Ciencia, Tecnología e Innovación	131.-Alta aportación de inversión en ciencia, tecnología e innovación en el estado de Zacatecas	Tasa de variación Trimestral de la Actividad Económica del Estado (ITAE) en el estado de Zacatecas	$\{ (ITAE \text{ del trimestre } t / ITAE \text{ del trimestre anterior } t-1) - 1 \} * 100$	Tasa de Variación	3	Impacto	Ascendente	Ene-Dic Anual	3.2	La información en referencia corresponde al 1er y 2do trimestre de 2023 según cifras del ITAE emitidas por el INEGI https://www.inegi.org.mx/temas/itae/
4.-Desarrollo Social	64.-Servicios de Salud de Zacatecas	137.-Personal de Salud con Capacidades Técnicas y con Cobertura Estatal	Razón de consultas de especialidad por cada 1,000 habitantes.	(Consulta de especialidad otorgada / Población de responsabilidad) * 1000	Razón	171.5	Impacto	Ascendente	Ene-Dic Anual	192.85	Este indicador permite valorar los aspectos de cobertura poblacional, acceso a los servicios de especialidad y capacidad de respuesta de los establecimientos donde se proporcionan consultas de especialidad, lo cual permite valorar la demanda de servicios y la productividad de los servicios de especialidad.
4.-Desarrollo Social	64.-Servicios de Salud de Zacatecas	144.-Protección de la Salud de la Población de la Comunidad	Tasa de mortalidad en niños menores de cinco años	(Número de defunciones de niños menores de cinco años, en el año / Número de nacidos vivos en el año) * 1000	Razón	10.82	Impacto	Descendente	Ene-Dic Anual	12.02	
4.-Desarrollo Social	64.-Servicios de Salud de Zacatecas	147.-Salud para Población de Grupos Vulnerables	Tasa de mortalidad por cáncer cérvico-uterino en mujeres de 25 años o más	(Total de defunciones ocurridas en el grupo de edad por cáncer cervico - uterino específico en el año / Población total o del grupo específico) * 100,000	Razón	8.2	Impacto	Descendente	Ene-Dic Anual	7.39	
4.-Desarrollo Social	64.-Servicios de Salud de Zacatecas	154.-Salud mental en la población zacatecana	Tasa de Mortalidad por suicidios	(No.total de defunciones estimadas por suicidio y lesiones autoinflingidas en una población / No. total de población) * 100,000	Razón	7.37	Impacto	Descendente	Ene-Dic Anual	6.31	
4.-Desarrollo Social	64.-Servicios de Salud de Zacatecas	157.-Fortalecimiento de la Infraestructura Física en Salud	Camas censables por mil habitantes	(Total de camas censables / Población abierta de responsabilidad) * 1000	Razón	0.61	Impacto	Constante	Ene-Dic Anual	0.8	
4.-Desarrollo Social	64.-Servicios de Salud de Zacatecas	161.-Atención Médica de Primer y Segundo Nivel	Tasa de Mortalidad General	(Total de defunciones ocurridas durante un periodo / Población total del mismo periodo) * 1000	Razón	8.61	Impacto	Descendente	Ene-Dic Anual	7.19	

Reporte de avance de metas de los indicadores a nivel FIN de los Programas Presupuestarios que conforman el Presupuesto 2023

Sector	Dependencia	Programa	Indicador	Método de Cálculo	U. Medida	Meta	Tipo	Sentido	Periodo	Resultado	Observación
4.-Desarrollo Social	64.-Servicios de Salud de Zacatecas	163.-Transparencia en salud	Razón de consultas de especialidad por cada 1,000 habitantes.	((Número total de consultas de medicina de especialidad otorgadas en instituciones públicas de salud, en el año / Población media, en el año) * 1000	Razón	171.5	Impacto	Ascendente	Ene-Dic Anual	192.85	Este indicador permite valorar los aspectos de cobertura poblacional, acceso a los servicios de especialidad y capacidad de respuesta de los establecimientos donde se proporcionan consultas de especialidad, lo cual permite valorar la demanda de servicios y la productividad de los servicios de especialidad.
4.-Desarrollo Social	64.-Servicios de Salud de Zacatecas	167.-Prevención de Enfermedades de Control Epidemiológico y Riesgos Sanitarios	Porcentaje de muestras de agua potable dentro de la NOM de cloro residual.	(Total de muestras de agua potable que se ajusta a la NOM-1277-SSA1-1994 en relación con la cantidad de cloro residual, en el año / Total de muestras de agua potable realizadas en el año) * 100	Porcentaje	90	Impacto	Ascendente	Ene-Dic Anual	81.1	
1.-Política Interna y Seguridad	68.-Instituto de la Defensoría Pública	141.-Defensa Pública	Porcentaje de asesorías jurídicas atendidas en el año	(Total de solicitudes de asesorías jurídicas tendidas / Total de solicitudes de asesoría jurídica recibida) * 100	Porcentaje	100	Impacto	Ascendente	Ene-Dic Anual	100	Las asesorías y/o representaciones atendidas por el Instituto rebaso la meta programada debido al alto índice delictivo que afecta a nuestro estado y esto provoca la alta demanda de los servicios proporcionados en las materias penal, civil y laboral.
1.-Política Interna y Seguridad	68.-Instituto de la Defensoría Pública	142.-Administrativo	Porcentaje de asesorías jurídicas atendidas en el año	(Total de solicitudes de asesorías jurídicas atendidas / Total de solicitudes de asesoría jurídica recibida) * 100	Porcentaje	100	Impacto	Ascendente	Ene-Dic Anual	100	
4.-Desarrollo Social	69.-Instituto de Cultura Física y Deporte del Estado de Zacatecas	96.-Deporte para la convivencia y la paz social	Razón de delitos cometidos en el estado por cada 100,000 habitantes de la entidad	Delitos cometidos en el estado / población del estado	Razón	105	Impacto	Constante	Ene-Dic Anual	24813.19	La meta se remite a un método de cálculo que no coincide con el nombre del indicador.
4.-Desarrollo Social	69.-Instituto de Cultura Física y Deporte del Estado de Zacatecas	97.-Instituciones públicas al deporte y la cultura física	Razón de obesidad de la población del Estado de Zacatecas	Población de 20 años y más con obesidad / Población de 20 años y más del estado de Zacatecas	Razón	0.33	Impacto	Constante	Ene-Dic Anual	0.33	Datos de población estimados por CONAPO
4.-Desarrollo Social	69.-Instituto de Cultura Física y Deporte del Estado de Zacatecas	98.-Instalaciones deportivas para fortalecer la cultura física	Porcentaje de la población zacatecana que practica deporte o ejercicio físico de manera suficiente	(Población zacatecana que practica deporte o ejercicio físico de manera suficiente / Población del Estado de Zacatecas) * 100	Porcentaje	0.47	Impacto	Constante	Ene-Dic Anual	45.45	La última información del mopradef corresponde a noviembre de 2022

Reporte de avance de metas de los indicadores a nivel FIN de los Programas Presupuestarios que conforman el Presupuesto 2023

Sector	Dependencia	Programa	Indicador	Método de Cálculo	U. Medida	Meta	Tipo	Sentido	Periodo	Resultado	Observación
4.-Desarrollo Social	69.-Instituto de Cultura Física y Deporte del Estado de Zacatecas	99.-Becas Deportivas INCUFIDEZ	Razón del bienestar subjetivo	Sumatoria de indicadores compuestos sobre el bienestar de las personas / Total de indicadores del bienestar de las personas	Razón	0.55	Impacto	Ascendente	Ene-Dic Anual	8.35	INEGI. Encuesta Nacional de Bienestar Autorreportado. (ENBIARE) 2021. Tabulados básicos.
4.-Desarrollo Social	69.-Instituto de Cultura Física y Deporte del Estado de Zacatecas	100.-Del Talento a la Alta Competencia	Tasa de variación anual de la participación de deportistas en eventos del Sistema Nacional de Competencias	{ (Número de deportistas zacatecanos que participan en eventos del Sistema Nacional de Competencias en el año t / Número de deportistas zacatecanos que participan en eventos del Sistema Nacional de Competencias en el año t-1) - 1 } * 100	Tasa de Variación	0.1	Impacto	Ascendente	Ene-Dic Anual	2.84	Nacionales CONADE. Paranaconales CONADE y Juegos Deportivos Populares ediciones 2023 conforme a registros del SED de la CONADE
4.-Desarrollo Social	69.-Instituto de Cultura Física y Deporte del Estado de Zacatecas	101.-Mejores instalaciones deportivas al servicio de la población	Porcentaje del tiempo semanal destinado a la convivencia familiar y social	(Horas a la semana destinadas a la convivencia familiar y social / Total de horas de que consta una semana) * 100	Porcentaje	18.2	Impacto	Constante	Ene-Dic Anual	14.47	Conforma a la ENUT 2019
4.-Desarrollo Social	69.-Instituto de Cultura Física y Deporte del Estado de Zacatecas	102.-Promoción del deporte profesional en estado de Zacatecas	Porcentaje del tiempo semanal destinado a la asistencia a eventos culturales, deportivos y de entretenimiento	(Horas a la semana destinadas a la asistencia a eventos culturales, deportivos y de entretenimiento / Total de horas de que consta una semana) * 100	Porcentaje	2.3	Impacto	Constante	Ene-Dic Anual	15.7	Con base en microdatos de la ENUT 2019
4.-Desarrollo Social	69.-Instituto de Cultura Física y Deporte del Estado de Zacatecas	103.-Administración confiable en el deporte	Tasa de Variación de la posición de Zacatecas en el cumplimiento de las disposiciones contenidas en el párrafo tercero del artículo 80 de la Ley General de Contabilidad Gubernamental	{ (Posición de Zacatecas art 80 LGCG en el periodo considerado / Posición de Zacatecas art 80 LGCG en el periodo anterior) - 1 } * 100	Tasa de Variación	23	Impacto	Descendente	Ene-Dic Anual	-27.27	En indicadores descendentes la tendencia deseable es negativa. El indicador negativo registra un avance.
4.-Desarrollo Social	70.-Sistema Zacatecano de Radio y Televisión	134.-Producción y Transmisión de Contenidos de Calidad con sentido social y comunicación gubernamental transparente para Promover al Estado a Nivel Estatal, Nacional e Internacional.	Tasa de variabilidad anual de producción y adquisición de contenidos	{ (Total de programas de radio, televisión y multiplataformas / Total de programas de radio, televisión y multiplataformas, transmitidos por nuestras señales) - 1 } * 100	Tasa de Variación	100	Impacto	Constante	Ene-Dic Anual	-6.97	
4.-Desarrollo Social	70.-Sistema Zacatecano de Radio y Televisión	158.-Planificación Operativa y Estratégica de los Recursos Humanos, Materiales y Financieros	Tasa de variabilidad anual de producción y adquisición de contenidos	{ (Total de programas de radio, televisión y multiplataformas / Total de programas de radio, televisión y multiplataformas, transmitidos por nuestras señales) - 1 } * 100	Tasa de Variación	100	Impacto	Constante	Ene-Dic Anual	0	

Reporte de avance de metas de los indicadores a nivel FIN de los Programas Presupuestarios que conforman el Presupuesto 2023

Sector	Dependencia	Programa	Indicador	Método de Cálculo	U. Medida	Meta	Tipo	Sentido	Periodo	Resultado	Observación
4.-Desarrollo Social	72.-Instituto Zacatecano de Educación para Adultos	95.-Educación para Adultos	Tasa de variación anual de la población de 15 años o más en condición de rezago educativo.	$\{ (\text{Población de 15 años o más en situación de rezago educativo en } t / \text{Población de 15 años o más en situación de rezago educativo en } t - 1) - 1 \} * 100$	Tasa de Variación	-1.82	Impacto	Descendente	Ene-Dic Anual	-1.45	De acuerdo a la estimación del rezago educativo del INEA
4.-Desarrollo Social	72.-Instituto Zacatecano de Educación para Adultos	95.-Educación para Adultos	Porcentaje de población en un grupo de edad determinado que alcanza por lo menos un nivel fijo de competencia funcional en a) alfabetización y b) aritmética elemental, desglosado por sexo	$(\text{Población del grupo de edad i alfabetada, en el periodo } t / \text{Población en el grupo de edad i en el periodo } t) * 100$	Porcentaje	99.6	Impacto	Ascendente	Ene-Dic Anual	99.51	Para este indicador se tomaron los datos de https://agenda2030.mx/ , con datos actualizados al 31 de diciembre de 2022, que es la estimación que se utilizó para el año 2023. El porcentaje bajó ligeramente, debido al dinamismo de la población.
4.-Desarrollo Social	73.-Instituto de Capacitación para el Trabajo	19.-Ampliar la cobertura de capacitación para el trabajo en el Estado de Zacatecas en los sectores sociales, productivos y educativos con igualdad sustantiva entre mujeres y hombres	Cobertura de capacitación en el estado de Zacatecas.	$\{ (\text{Matrícula del ejercicio actual (t) registrada (alumnos) en el ICATEZ} / \text{Matrícula del ejercicio (n) anterior registrada (alumnos) en el ICATEZ}) - 1 \} * 100$	Tasa de Variación	63.76	Impacto	Ascendente	Ene-Dic Anual	57.86	
4.-Desarrollo Social	73.-Instituto de Capacitación para el Trabajo	19.-Ampliar la cobertura de capacitación para el trabajo en el Estado de Zacatecas en los sectores sociales, productivos y educativos con igualdad sustantiva entre mujeres y hombres	Jóvenes y adultos con conocimientos de tecnología de la información y las comunicaciones (TIC).	$(\text{Población de 15 años en adelante que cuentan con la habilidad de S para el uso de la PC, en periodo } t / \text{Población de 15 años en adelante estimada al cierre del año } t) * 100$	Porcentaje	23.93	Impacto	Ascendente	Ene-Dic Anual	23.94	INEGI. Encuesta Nacional sobre Disponibilidad y Uso de Tecnologías de la Información en los Hogares 2022. Entidad Federativa: Zacatecas. Última actualización: 2023. Evaluando la línea base al inicio del ejercicio 2023, el ICATEZ contribuyó con 18 cursos relacionados a las TICs con una matrícula de 281 capacitados. Actualizando las LB el porcentaje es de 22.40.
4.-Desarrollo Social	73.-Instituto de Capacitación para el Trabajo	21.-Apoyo administrativo para ampliar la cobertura en capacitación para el trabajo en el Estado de Zacatecas en los sectores sociales, productivos y educativos con igualdad sustantiva entre mujeres y hombres	Tasa de desocupación, desglosada por sexo y edad.	$(\text{Población desocupada en el año } t / \text{Población económicamente activa en el año } t) * 100$	Porcentaje	2.58	Impacto	Descendente	Ene-Dic Anual	2.36	INEGI. Encuesta Nacional de Ocupación y Empleo. Indicadores estratégicos. Tercer trimestre de 2023. Entidad Federativa: Zacatecas. Última actualización: 28 de diciembre de 2023.
4.-Desarrollo Social	74.-Instituto Zacatecano de Cultura Ramón "López Velarde"	33.-Fomento a la Formación Artístico Cultural	Porcentaje de eventos culturales que contribuyen a la economía estatal	$(\text{Total de eventos culturales que contribuyen a la economía estatal} / \text{Total de eventos culturales}) * 100$	Porcentaje	100	Impacto	Constante	Ene-Dic Anual	99.43	Durante este periodo se realizaron modificaciones en las actividades.

Reporte de avance de metas de los indicadores a nivel FIN de los Programas Presupuestarios que conforman el Presupuesto 2023

Sector	Dependencia	Programa	Indicador	Método de Cálculo	U. Medida	Meta	Tipo	Sentido	Periodo	Resultado	Observación
4.-Desarrollo Social	74.-Instituto Zacatecano de Cultura Ramón "López Velarde"	39.-Fomento a la cultura musical en sus diversas expresiones	Porcentaje de eventos culturales que contribuyen a la economía estatal	(Total de eventos culturales que contribuyen a la economía estatal / Total de eventos culturales realizados en el año) * 100	Porcentaje	100	Impacto	Constante	Ene-Dic Anual	100	
4.-Desarrollo Social	74.-Instituto Zacatecano de Cultura Ramón "López Velarde"	40.-Impulso al Desarrollo Cultural Municipal	Porcentaje de eventos culturales que contribuyen a la economía estatal	(Total de eventos culturales que contribuyen a la economía estatal / Total de eventos culturales realizados en el año) * 100	Porcentaje	100	Impacto	Constante	Ene-Dic Anual	101.75	Durante este periodo el programa sufrió modificaciones durante su aplicación.
4.-Desarrollo Social	74.-Instituto Zacatecano de Cultura Ramón "López Velarde"	41.-Estímulos a la creación y ejecución artística	Porcentaje de eventos culturales que contribuyen a la economía estatal	(Total de eventos culturales que contribuyen a la economía estatal / Total de eventos culturales realizados en el año) * 100	Porcentaje	100	Impacto	Constante	Ene-Dic Anual	100	
4.-Desarrollo Social	74.-Instituto Zacatecano de Cultura Ramón "López Velarde"	42.-Difusión y Animación Cultural	Porcentaje de eventos culturales que contribuyen a la economía estatal	(Total de eventos culturales que contribuyen a la economía estatal / Total de eventos culturales) * 100	Porcentaje	100	Impacto	Constante	Ene-Dic Anual	112.38	Durante este periodo se realizaron modificaciones en el numero de eventos programados.
4.-Desarrollo Social	74.-Instituto Zacatecano de Cultura Ramón "López Velarde"	43.-Industrias Culturales y Creativas	Porcentaje de incremento al consumo de servicios culturales descentralizados	(Total de proyectos apoyados / Total de solicitudes recibidas de proyectos culturales) * 100	Porcentaje	100	Impacto	Constante	Ene-Dic Anual	100	
4.-Desarrollo Social	74.-Instituto Zacatecano de Cultura Ramón "López Velarde"	44.-Fortalecimiento del Patrimonio Cultural tangible e intangible	Porcentaje de eventos culturales que difunden y preservan el Patrimonio Cultural	(Total de eventos culturales que difunden y preservan el Patrimonio Cultural / Total de eventos culturales realizados en el año) * 100	Porcentaje	100	Impacto	Constante	Ene-Dic Anual	100	
4.-Desarrollo Social	74.-Instituto Zacatecano de Cultura Ramón "López Velarde"	45.-Intercambios Culturales de Formación, Intercambio y Difusión	Porcentaje de creadores y artistas apoyados para salir fuera del estado	(Numero total de creadores y artistas apoyados / Número total de solicitudes recibidas para apoyos) * 100	Porcentaje	0	Impacto	Constante	Ene-Dic Anual	-	Indicador cancelado
4.-Desarrollo Social	74.-Instituto Zacatecano de Cultura Ramón "López Velarde"	46.-Transparentar el buen uso de los recursos públicos en la Operación de las actividades del Instituto Zacatecano de Cultura	Porcentaje de eventos culturales que contribuyen a la economía	(Total de eventos que contribuyen a la economía estatal / Total de asistentes a los eventos culturales programados al año) * 100	Porcentaje	100	Impacto	Constante	Ene-Dic Anual	96.1	
3.-Desarrollo Económico	75.-Instituto Zacatecano de Construcción de Escuelas	162.-Dignificación de la infraestructura educativa para lograr el bienestar de la comunidad escolar de nivel básico.	Porcentaje de escuelas dignificadas con infraestructura educativa y/o acciones.	(Total de obras y acciones realizadas para la dignificación y bienestar escolar / Total de escuelas en el estado de Zacatecas) * 100	Porcentaje	100	Impacto	Ascendente	Ene-Dic Anual	3.3	Con el presupuesto autorizado por la federación se alcanzaron a atender 147 escuelas
3.-Desarrollo Económico	75.-Instituto Zacatecano de Construcción de Escuelas	164.-Dignificación de la infraestructura educativa para lograr el bienestar de la comunidad escolar de nivel Media Superior.	Porcentaje de escuelas dignificadas con infraestructura educativa y/o acciones.	(Total de obras y acciones realizadas para la dignificación y bienestar escolar / Total de escuelas en el estado de Zacatecas) * 100	Porcentaje	100	Impacto	Ascendente	Ene-Dic Anual	3.89	

Reporte de avance de metas de los indicadores a nivel FIN de los Programas Presupuestarios que conforman el Presupuesto 2023

Sector	Dependencia	Programa	Indicador	Método de Cálculo	U. Medida	Meta	Tipo	Sentido	Periodo	Resultado	Observación
3.-Desarrollo Económico	75.-Instituto Zacatecano de Construcción de Escuelas	165.-Dignificación de la infraestructura educativa para lograr el bienestar de la comunidad escolar de nivel Superior.	Porcentaje de escuelas dignificadas con infraestructura educativa y/o acciones.	(Total de obras y acciones realizadas para la dignificación y bienestar escolar en nivel superior / Total de escuelas nivel superior en el estado de Zacatecas) * 100	Porcentaje	100	Impacto	Ascendente	Ene-Dic Anual	36.36	
3.-Desarrollo Económico	75.-Instituto Zacatecano de Construcción de Escuelas	166.-Coadyuvar administrativamente en los procesos para la dignificación de la infraestructura en Espacios Educativos para el Bienestar de la comunidad escolar.	Porcentaje de escuelas dignificadas con infraestructura educativa y/o acciones.	(Total de obras y acciones realizadas para la dignificación y bienestar escolar / Total de escuelas en el estado de Zacatecas) * 100	Porcentaje	100	Impacto	Ascendente	Ene-Dic Anual	3.71	
4.-Desarrollo Social	76.-Junta de Protección y Conservación de Monumentos y Zonas Típicas del Estado de Zacatecas	145.-Protección y preservación del patrimonio material e inmaterial del estado	Porcentaje de solicitudes de protección y preservación de patrimonio público y privado autorizadas.	(Número de Solicitudes de protección y preservación autorizadas por el pleno de la Junta / total de solicitudes ingresadas al pleno de la Junta) * 100	Porcentaje	60	Impacto	Constante	Ene-Dic Anual	97.91	
4.-Desarrollo Social	76.-Junta de Protección y Conservación de Monumentos y Zonas Típicas del Estado de Zacatecas	152.-Apoyo administrativo para la protección y preservación del patrimonio material e inmaterial del estado	Porcentaje de solicitudes de protección y preservación de patrimonio público y privado autorizadas.	(Número de Solicitudes de protección y preservación autorizadas por el pleno de la Junta / total de solicitudes ingresadas al pleno de la Junta) * 100	Porcentaje	60	Impacto	Ascendente	Ene-Dic Anual	97.91	
4.-Desarrollo Social	77.-Instituto de la Juventud del Estado de Zacatecas	48.-Bienestar educativo y formación integral para las juventudes zacatecanas	Tasa neta de matriculación por entidad federativa según nivel educativo (INEGI-SEP)	Tasa neta de matriculación por entidad federativa según nivel educativo (INEGI-SEP)	Porcentaje	59.9	Impacto	Descendente	Ene-Dic Anual	58.3	Tasa neta de matriculación por entidad federativa según nivel educativo, ciclo escolar 22-23. Nivel Medio Superior.
4.-Desarrollo Social	77.-Instituto de la Juventud del Estado de Zacatecas	48.-Bienestar educativo y formación integral para las juventudes zacatecanas	Tasa de participación de los jóvenes y adultos en la enseñanza y formación académica y no académica en los últimos 12 meses, desglosada por sexo	Tasa de participación de los jóvenes y adultos en la enseñanza y formación académica y no académica en los últimos 12 meses, desglosada por sexo	Porcentaje	36.1	Impacto	Ascendente	Ene-Dic Anual	0	El indicador dejó de estar disponible en la página de indicadores de la Agenda 2030-capítulo México.
4.-Desarrollo Social	77.-Instituto de la Juventud del Estado de Zacatecas	49.-Bienestar para el empleo juvenil en el estado de Zacatecas	Tasa de desocupación - 15 años y más; por entidad federativa	{ (Población desocupada / Población económicamente activa) - 1 } * 100	Tasa de Variación	2.5	Impacto	Descendente	Ene-Dic Anual	-97.64	Con Información de ENOE, la Tasa de Desocupación de 15 años y más en Zacatecas es de 2.3 al Tercer Trimestre 2023.
4.-Desarrollo Social	77.-Instituto de la Juventud del Estado de Zacatecas	50.-Administración operativa otorgada al personal del Injuventud de manera eficiente para el logro de sus metas.	Índice de Desarrollo Humano	IDH	Porcentaje	0.72	Impacto	Constante	Ene-Dic Anual	0.75	El IDH, tiene en cuenta tres variables: vida larga y saludable, conocimientos y nivel de vida digno. Por lo tanto, influyen entre otros el hecho de que la esperanza de vida en México. El último informe corresponde al 2021.

Reporte de avance de metas de los indicadores a nivel FIN de los Programas Presupuestarios que conforman el Presupuesto 2023

Sector	Dependencia	Programa	Indicador	Método de Cálculo	U. Medida	Meta	Tipo	Sentido	Periodo	Resultado	Observación
4.-Desarrollo Social	77.-Instituto de la Juventud del Estado de Zacatecas	55.-Bienestar integral y apoyos a las juventudes para la rehabilitación de espacios públicos	Porcentaje de espacios públicos rehabilitados por el Instituto de la Juventud.	{ (número de espacios rehabilitados / número de espacios programados) - 1 } * 100	Tasa de Variación	100	Impacto	Constante	Ene-Dic Anual	-5.56	Durante el 2023 se entregaron apoyos para rehabilitar 34 espacios públicos. Por lo tanto este año se alcanzó un porcentaje de 94.4 espacios rehabilitados.
4.-Desarrollo Social	78.-Instituto para la Atención e Inclusión de las Personas Con Discapacidad en el Estado de Zacatecas	76.-Bienestar para las Personas con Discapacidad en Zacatecas	Porcentaje de personas en condición de pobreza en el Estado de Zacatecas.	medición periódica por parte de CONEVAL	porcentaje	43	Impacto	Descendente	Ene-Dic Anual	44.2	Medición multidimensional de la pobreza, Zacatecas Porcentaje, número de personas y carencias promedio por indicador de pobreza, 2016 - 2022 https://www.coneval.org.mx/Medicion/MP/Paginas/AE_pobreza_2022.aspx
4.-Desarrollo Social	78.-Instituto para la Atención e Inclusión de las Personas Con Discapacidad en el Estado de Zacatecas	128.-Promoción de la Inclusión de las Personas con Discapacidad	Porcentaje de población en situación de pobreza.	Medición periódica por el CONEVAL	Porcentaje	43	Impacto	Descendente	Ene-Dic Anual	44.2	Medición multidimensional de la pobreza, Zacatecas Porcentaje, número de personas y carencias promedio por indicador de pobreza, 2016 - 2022 https://www.coneval.org.mx/Medicion/MP/Paginas/AE_pobreza_2022.aspx
4.-Desarrollo Social	79.-Universidad Politécnica de Zacatecas	177.-Proyecto Estratégico de Educación Integral de Calidad	Porcentaje de estudiantes inscritos en primer semestre de la licenciatura	(número de estudiantes inscritos en primer semestre de licenciatura / Número de estudiantes que egresan del nivel medio superior) * 100	Porcentaje	16	Impacto	Descendente	Ene-Dic Anual	100	
4.-Desarrollo Social	80.-Universidad Politécnica del Sur de Zacatecas	171.-Consolidación de la Formación integral de profesionistas con competencia tecnológica mediante procesos, académicos y administrativos que intervienen en la enseñanza-aprendizaje a nivel Superior.	Porcentaje de alumnos que cuenten con las competencias profesionales mediante la realización de practicas orientadas al sector productivo.	(Alumnos con practicas / Total de alumnos) * 100	Porcentaje	50	Impacto	Ascendente	Ene-Dic Anual	73.17	los alumnos que se encontraban en periodo de formación para realizar sus prácticas profesionales son los 330
4.-Desarrollo Social	80.-Universidad Politécnica del Sur de Zacatecas	171.-Consolidación de la Formación integral de profesionistas con competencia tecnológica mediante procesos, académicos y administrativos que intervienen en la enseñanza-aprendizaje a nivel Superior.	Porcentaje de alumnos con prácticas profesionales adecuadas	(alumnos de entre 15-24 años participen del aprendizaje, formal o informal, o entrenamiento y capacitación / población total de jóvenes de entre 15-24 años) * 100	Porcentaje	36.3	Impacto	Ascendente	Ene-Dic Anual	52.77	son los alumnos que se encontraron en el rango de edad.

Reporte de avance de metas de los indicadores a nivel FIN de los Programas Presupuestarios que conforman el Presupuesto 2023

Sector	Dependencia	Programa	Indicador	Método de Cálculo	U. Medida	Meta	Tipo	Sentido	Periodo	Resultado	Observación
4.-Desarrollo Social	81.-Instituto Tecnológico Superior de Nochistlán	64.-Contribuir a la transformación del ITSN 2023	Porcentaje de egresados(as) incorporados(as) en el sector laboral	{ Total de egresados(as) incorporados(as) en el sector laboral en el año N / Total de egresados(as) del año N-2 } * 100	Porcentaje	10	Impacto	Ascendente	Ene-Dic Anual	89.09	Esta meta se superó debido a que no se tenía un historial de seguimiento a egresados y no se calculó adecuadamente la meta.
4.-Desarrollo Social	81.-Instituto Tecnológico Superior de Nochistlán	64.-Contribuir a la transformación del ITSN 2023	Tasa de variación de jóvenes y adultos con conocimientos de tecnología de la información y las comunicaciones (TIC), desglosada por tipo de conocimiento técnico	{ (Total de Jóvenes y adultos con conocimientos de tecnología de la información y las comunicaciones (TIC) en el año N / Total de Jóvenes y adultos con conocimientos de tecnología de la información y las comunicaciones (TIC) en el año N-1) - 1 } * 100	Tasa de Variación	20	Impacto	Ascendente	Ene-Dic Anual	-11.79	Esta meta dió un resultado negativo debido a la baja matrícula del 2023 comparada con la del 2022.
4.-Desarrollo Social	82.-Instituto Tecnológico Superior de Fresnillo	104.-Ofrecer educación de calidad e integral a las y los estudiantes del Instituto Tecnológico Superior de Fresnillo	Porcentaje de estudiantes que egresan de los programas educativos	{ Estudiantes que egresan de los programas educativos / Estudiantes viables a egresar } * 100	Porcentaje	54	Impacto	Ascendente	Ene-Dic Anual	100	
4.-Desarrollo Social	83.-Instituto Tecnológico Superior de Tlaltenango	1.-Calidad educativa del ITSZaS para la vinculación efectiva con los sectores productivos	Egresados en el sector productivo	{ Egresados(as) incorporados en el sector productivo / Total de alumnos (as) egresados del ultimo ciclo } * 100	Porcentaje	60	Impacto	Ascendente	Ene-Dic Anual	65	
4.-Desarrollo Social	84.-Instituto Tecnológico Superior de Loreto	138.-Fortalecimiento del ITSL	Porcentaje de de eficiencia terminal	{ Número de estudiantes que ingresaron en la generación n / Número de estudiantes que egresan de la generación n } * 100	Porcentaje	45	Impacto	Constante	Ene-Dic Anual	226.99	
4.-Desarrollo Social	84.-Instituto Tecnológico Superior de Loreto	138.-Fortalecimiento del ITSL	Porcentaje de personas en la enseñanza y formación académica y no académica	Total de jóvenes y adultos participantes en la enseñanza y formación académica y no académica en los últimos 12 meses	Porcentaje	40	Impacto	Constante	Ene-Dic Anual	107	
4.-Desarrollo Social	85.-Instituto Tecnológico Superior de Río Grande	136.-Servicio Educativo de Calidad del Instituto Tecnológico Superior Zacatecas Norte	Porcentaje de calidad en el Servicio Educativo	{ Alumnos egresados de la generación / Alumnos que ingresaron de la generación } * 100	Porcentaje	34	Impacto	Constante	Ene-Dic Anual	44.03	
4.-Desarrollo Social	85.-Instituto Tecnológico Superior de Río Grande	136.-Servicio Educativo de Calidad del Instituto Tecnológico Superior Zacatecas Norte	Porcentaje de la tasa de participación de los jóvenes y adultos en la enseñanza y formación académica y no académica en los últimos 12 meses	{ Alumnos inscritos en el semestre / Alumnos que asisten a clases } * 100	Porcentaje	100	Impacto	Constante	Ene-Dic Anual	101.74	
4.-Desarrollo Social	86.-Instituto Tecnológico Superior de Jerez	111.-Operación del Instituto Tecnológico Superior de Jerez.	Porcentaje de captación de alumnos, ofreciéndoles un servicio de calidad educativa.	{ Número de egresados de la generación / Número de alumnos que ingresaron de la generación } * 100	Porcentaje	50	Impacto	Ascendente	Ene-Dic Anual	93.9	

Reporte de avance de metas de los indicadores a nivel FIN de los Programas Presupuestarios que conforman el Presupuesto 2023

Sector	Dependencia	Programa	Indicador	Método de Cálculo	U. Medida	Meta	Tipo	Sentido	Periodo	Resultado	Observación
4.-Desarrollo Social	87.-Instituto Tecnológico Superior de Sombrerete	105.-Consolidación del servicio educativo de nivel superior prestado por el Instituto Tecnológico Superior Zacatecas Occidente	Porcentaje de programas acreditados	(Programas acreditados / Programas ofertados acreditables) * 100	Porcentaje	80	Impacto	Ascendente	Ene-Dic Anual	80	
4.-Desarrollo Social	88.-Escuela de Conservación y Restauración de Zacatecas "Refugio Reyes"	30.-Operación de la Escuela Estatal de Conservación	Captación de alumnos de nuevo ingreso	(numero de alumnos inscritos a primer semestre / número de aspirantes) * 100	Porcentaje	100	Impacto	Constante	Ene-Dic Anual	58.33	En este proceso la institución fue afectada por la toma de instalaciones por parte de un grupo de alumnos, paro que duro varios meses.
4.-Desarrollo Social	89.-Colegio de Bachilleres del Estado de Zacatecas	139.-Educación de excelencia	Índice de Eficiencia Terminal	(Estudiantes egresados de la generación / Estudiantes que ingresaron a la misma) * 100	Porcentaje	70.84	Impacto	Ascendente	Ene-Dic Anual	75.38	
4.-Desarrollo Social	90.-Colegio de Educación Profesional Técnica de Zacatecas	156.-Formación de Profesionales Técnicos y Profesionales Técnicos Bachiller	Porcentaje de eficiencia terminal	(Número de estudiantes de la generación N que concluyen sus estudios / el número de estudiantes inscritos en el primer periodo de esa generación) * 100	Porcentaje	48.65	Impacto	Ascendente	Ene-Dic Anual	42.45	
4.-Desarrollo Social	91.-Colegio de Estudios Científicos y Tecnológicos del Estado de Zacatecas	51.-Formación de estudiantes con perfil científico y tecnológico CECYTEZ-EMSAD	De acceso y permanencia en el bachillerato.	(Número de estudiantes que permanecen en los planteles / Número de estudiantes que acceden o inscriben a los planteles) * 100	Porcentaje	100	Impacto	Ascendente	Ene-Dic Anual	92.38	
2.-Administración	92.-Instituto de Selección y Capacitación del Estado de Zacatecas	24.-Profesionalización de los Servidores (as) Públicos (as)	Porcentaje de Servidores(as) Públicos(as) Acreditados(as) realizados sobre Programados	(Número de Servidores(as) Públicos(as) Acreditados(as) realizados(as) / Total de Servidores(as) Públicos(as) PROGRAMADOS(as))) * 100	Porcentaje	2610	Impacto	Ascendente	Ene-Dic Anual	-	Organismo en proceso de extinción
2.-Administración	92.-Instituto de Selección y Capacitación del Estado de Zacatecas	25.-Apoyo administrativo para la Profesionalización a Servidores(as) Públicos(as)	Porcentaje de avance en relación a los eventos programados de profesionalización (capacitación y certificación) a los servidores (as) públicos (as) realizados / programados	(Numero de Eventos de Profesionalización Atendidos / Numero de los Eventos Programados) * 100	Porcentaje	103	Impacto	Ascendente	Ene-Dic Anual	-	Organismo en proceso de extinción
4.-Desarrollo Social	93.-Universidad Tecnológica del Estado de Zacatecas	23.-Ofrecer Programas Educativos de calidad en la UTZAC pertinentes al entorno	Porcentaje de programas con pertinencia validados	(Número de programas educativos con estudio de pertinencia, AST o acreditados / Total de programas educativos) * 100	Porcentaje	53	Impacto	Ascendente	Ene-Dic Anual	37.04	

Reporte de avance de metas de los indicadores a nivel FIN de los Programas Presupuestarios que conforman el Presupuesto 2023

Sector	Dependencia	Programa	Indicador	Método de Cálculo	U. Medida	Meta	Tipo	Sentido	Periodo	Resultado	Observación
4.-Desarrollo Social	93.-Universidad Tecnológica del Estado de Zacatecas	23.-Ofrecer Programas Educativos de calidad en la UTZAC pertinentes al entorno	Porcentaje de participación de los jóvenes y adultos en la enseñanza y formación académica y no académica en los últimos 12 meses, desglosada por sexo	(Número de jóvenes en el rango de edad de 15-24 años que participan del aprendizaje, formal o informal, o entrenamiento y capacitación durante un periodo de tiempo (en este caso, durante los últimos 12 meses / Total de alumnos) * 100	Porcentaje	36.2	Impacto	Ascendente	Ene-Dic Anual	100	
2.-Administración	95.-Comisión Estatal de la Defensa del Contribuyente	22.-Acceso a la Justicia Tributaria a través de la Protección y Defensa de los Derechos de los Contribuyentes	Porcentaje de contribuyentes a los que se les proporcionó un mecanismo de defensa de sus derechos fiscales	(Total de contribuyentes a los que se les brindó al menos un mecanismo de defensa en el ejercicio actual / Total de contribuyentes a los que se les brindó al menos un mecanismo de defensa de sus derechos en el ejercicio anterior) * 100	Porcentaje	95	Impacto	Ascendente	Ene-Dic Anual	80.77	Con motivo de la reducción de personal y segundo cambio físico de las instalaciones de la CEDECÓN, se sufrió un decremento en el número planeado dentro del programa presupuestal.
2.-Administración	96.-Secretaría Ejecutiva del Sistema Estatal Anticorrupción de Zacatecas	18.-Programa para Impulsar la Coordinación Interinstitucional del Sistema Estatal Anticorrupción dirigido al combate a la corrupción y la impunidad.	Tasa de Variación de prevalencia de corrupción por cada 100,000 habitantes	{ (Actos de corrupción al realizar trámites / número de víctimas) - 1 } * 100	Tasa de Variación	8.18	Impacto	Descendente	Ene-Dic Anual	0	La ENCIG que es la fuente del indicador se realiza cada 2 año, y los resultados de 2023 aún no han sido publicados.
2.-Administración	96.-Secretaría Ejecutiva del Sistema Estatal Anticorrupción de Zacatecas	20.-Programa para la Operación Institucional de la Secretaría Ejecutiva del Sistema Estatal Anticorrupción de Zacatecas.	Porcentaje de de avance de la consolidación de la Secretaría Ejecutiva del Sistema Estatal Anticorrupción de Zacatecas	(Grado de cumplimiento de las metas de la SESEAZ realizado / Grado de cumplimiento de las metas de la SESEAZ programado) * 100	Porcentaje	90	Impacto	Ascendente	Ene-Dic Anual	100	
1.-Política Interna y Seguridad	97.-Centro de Conciliación Laboral del Estado de Zacatecas	135.-Programa de Conciliación Laboral del Estado de Zacatecas	Tasa de variación de demandas en los Tribunales Laborales Locales	{ (Total de demandas en los tribunales en el 2023 / Total de demanda en el 2022) - 1 } * 100	Tasa de Variación	0.15	Impacto	Ascendente	Ene-Dic Anual	-20.31	El número de demandas del año 2023, es hasta el mes de octubre, no contando con la información de los meses de noviembre y diciembre, viendonos imposibilitados a proporcionarla al ser una Autoridad dependiente del Poder Judicial del Estado de Zacatecas.

Notas

1: Información recabada en el Sistema Integral de Información para la Planeación (SIPLAN), proporcionada por las Dependencias y Entidades.

2: La información correspondiente a la línea base, metas y variables para obtener el resultado de los indicadores es responsabilidad de las Dependencias o Entidades.

3: Es responsabilidad de las Dependencias y Entidades capturar la información en tiempo y forma, conforme a los periodos establecidos.



Zacatecas

GOBIERNO DEL ESTADO

2021-2027

III. IV. Información Programática

Indicadores de Resultados Nivel Componente

CUENTA PÚBLICA
PODER EJECUTIVO DEL ESTADO DE ZACATECAS

2023

Reporte de avance de metas de los indicadores a nivel COMPONENTE de los Programas Presupuestarios que conforman el Presupuesto 2023

Sector	Dependencia	Programa	Componente	U. Responsable	Indicador	Método	U. Medida	Meta	Tipo	Sentido	Periodo	Resultado	Observación
2.-Administración	1.-Jefatura de Oficina del Gobernador	52.-Apoyos otorgados por la Oficina del Gobernador	1 - Apoyos económicos entregados	0101 - Dirección de Atención Ciudadana y Audiencias	Porcentaje de solicitudes de apoyos que cumplen con los requisitos.	(Total de solicitudes de apoyo que cumplen con requisitos / Total de solicitudes de apoyos programados) * 100	Porcentaje	86	Producto	Ascendente	Ene-Mar	116.62	Se dio más difusión en diferentes municipios, así mismo el gobernador del Estado autorizó mayor número de apoyos mensuales.
2.-Administración	1.-Jefatura de Oficina del Gobernador	52.-Apoyos otorgados por la Oficina del Gobernador	1 - Apoyos económicos entregados	0101 - Dirección de Atención Ciudadana y Audiencias	Porcentaje de solicitudes de apoyos que cumplen con los requisitos.	(Total de solicitudes de apoyo que cumplen con requisitos / Total de solicitudes de apoyos programados) * 100	Porcentaje	86	Producto	Ascendente	Abr-Jun	66.77	Se ha estado brindando y difundiendo en los apoyos para todos los municipios.
2.-Administración	1.-Jefatura de Oficina del Gobernador	52.-Apoyos otorgados por la Oficina del Gobernador	1 - Apoyos económicos entregados	0101 - Dirección de Atención Ciudadana y Audiencias	Porcentaje de solicitudes de apoyos que cumplen con los requisitos.	(Total de solicitudes de apoyo que cumplen con requisitos / Total de solicitudes de apoyos programados) * 100	Porcentaje	86	Producto	Ascendente	Jul-Sep	100	
2.-Administración	1.-Jefatura de Oficina del Gobernador	52.-Apoyos otorgados por la Oficina del Gobernador	1 - Apoyos económicos entregados	0101 - Dirección de Atención Ciudadana y Audiencias	Porcentaje de solicitudes de apoyos que cumplen con los requisitos.	(Total de solicitudes de apoyo que cumplen con requisitos / Total de solicitudes de apoyos programados) * 100	Porcentaje	86	Producto	Ascendente	Oct-Dic	5600	Se dio más énfasis a la atención personal de las peticiones que se realizan al Ejecutivo del Estatal
2.-Administración	1.-Jefatura de Oficina del Gobernador	53.-Servicios del Despacho del Gobernador	1 - Peticiones dirigidas al ejecutivo del Estado, atendidas	0101 - Dirección de Atención Ciudadana y Audiencias	Porcentaje que se tiene de peticiones canalizadas desagregadas por sexo y edad.	(Peticiones concluidas / Peticiones recibidas) * 100	Porcentaje	100	Producto	Constante	Ene-Mar	69.55	Se tuvo más afluencia de peticiones por la apertura de programas en diferentes instancias. No se ha tenido respuesta por parte de las diferentes dependencias en tiempo y forma para concluir el trámite
2.-Administración	1.-Jefatura de Oficina del Gobernador	53.-Servicios del Despacho del Gobernador	1 - Peticiones dirigidas al ejecutivo del Estado, atendidas	0101 - Dirección de Atención Ciudadana y Audiencias	Porcentaje que se tiene de peticiones canalizadas desagregadas por sexo y edad.	(Peticiones concluidas / Peticiones recibidas) * 100	Porcentaje	100	Producto	Constante	Abr-Jun	56.13	No se ha tenido respuesta por parte de las Dependencias a las cuales se turnan las peticiones.
2.-Administración	1.-Jefatura de Oficina del Gobernador	53.-Servicios del Despacho del Gobernador	1 - Peticiones dirigidas al ejecutivo del Estado, atendidas	0101 - Dirección de Atención Ciudadana y Audiencias	Porcentaje que se tiene de peticiones canalizadas desagregadas por sexo y edad.	(Peticiones concluidas / Peticiones recibidas) * 100	Porcentaje	100	Producto	Constante	Jul-Sep	54.59	Se han mandado a las dependencias y no se ha tenido respuesta
2.-Administración	1.-Jefatura de Oficina del Gobernador	53.-Servicios del Despacho del Gobernador	1 - Peticiones dirigidas al ejecutivo del Estado, atendidas	0101 - Dirección de Atención Ciudadana y Audiencias	Porcentaje que se tiene de peticiones canalizadas desagregadas por sexo y edad.	(Peticiones concluidas / Peticiones recibidas) * 100	Porcentaje	100	Producto	Constante	Oct-Dic	50.71	No se ha tenido en tiempo y forma respuesta por parte de la Dependencias
2.-Administración	1.-Jefatura de Oficina del Gobernador	53.-Servicios del Despacho del Gobernador	2 - Programas de acciones de Gobierno difundidas.	0102 - COORDINADOR DE COMUNICACIÓN SOCIAL	Porcentaje de las acciones realizadas y difundidas	(Boletines programados / Boletines realizados) * 100	Porcentaje	100	Producto	Constante	Ene-Mar	88.39	Se tuvo un incremento en este trimestre por encima de la meta, ya que el Gobernador tuvo mucha actividad en su agenda.
2.-Administración	1.-Jefatura de Oficina del Gobernador	53.-Servicios del Despacho del Gobernador	2 - Programas de acciones de Gobierno difundidas.	0102 - COORDINADOR DE COMUNICACIÓN SOCIAL	Porcentaje de las acciones realizadas y difundidas	(Boletines programados / Boletines realizados) * 100	Porcentaje	100	Producto	Constante	Abr-Jun	100.34	Por la agenda del Gobernador se ha tenido más trabajo para sacar notas informativas y difundir los trabajos realizados (El número de agendas de cobertura de eventos se incrementó respecto a la meta prevista en el trimestre abril-junio de 2023 debido a que se agendaron dos eventos más del Gobernador. Por la misma razón, aumentaron dos boletines más respecto a la meta reportada.)
2.-Administración	1.-Jefatura de Oficina del Gobernador	53.-Servicios del Despacho del Gobernador	2 - Programas de acciones de Gobierno difundidas.	0102 - COORDINADOR DE COMUNICACIÓN SOCIAL	Porcentaje de las acciones realizadas y difundidas	(Boletines programados / Boletines realizados) * 100	Porcentaje	100	Producto	Constante	Jul-Sep	105.75	Se tuvo un incremento en este trimestre por encima de la meta, ya que el Gobernador tuvo mucha actividad en su agenda
2.-Administración	1.-Jefatura de Oficina del Gobernador	53.-Servicios del Despacho del Gobernador	2 - Programas de acciones de Gobierno difundidas.	0102 - COORDINADOR DE COMUNICACIÓN SOCIAL	Porcentaje de las acciones realizadas y difundidas	(Boletines programados / Boletines realizados) * 100	Porcentaje	100	Producto	Constante	Oct-Dic	100	
1.-Política Interna y Seguridad	2.-Secretaría General de Gobierno	2.-Gobernanza para el Desarrollo	1 - Derechos humanos atendidos	0214 - Dirección Jurídica	Porcentaje de reuniones para impulsar acciones en materia de derechos humanos	(Suma de reuniones realizadas / Suma de reuniones programadas) * 100	Porcentaje	90	Producto	Ascendente	Ene-Mar	100	
1.-Política Interna y Seguridad	2.-Secretaría General de Gobierno	2.-Gobernanza para el Desarrollo	1 - Derechos humanos atendidos	0214 - Dirección Jurídica	Porcentaje de reuniones para impulsar acciones en materia de derechos humanos	(Suma de reuniones realizadas / Suma de reuniones programadas) * 100	Porcentaje	90	Producto	Ascendente	Abr-Jun	100	
1.-Política Interna y Seguridad	2.-Secretaría General de Gobierno	2.-Gobernanza para el Desarrollo	1 - Derechos humanos atendidos	0214 - Dirección Jurídica	Porcentaje de reuniones para impulsar acciones en materia de derechos humanos	(Suma de reuniones realizadas / Suma de reuniones programadas) * 100	Porcentaje	90	Producto	Ascendente	Jul-Sep	50	Uno de los eventos programados para el presente trimestre fue pospuesto y será reportado en el último periodo.

Reporte de avance de metas de los indicadores a nivel COMPONENTE de los Programas Presupuestarios que conforman el Presupuesto 2023

Sector	Dependencia	Programa	Componente	U. Responsable	Indicador	Método	U. Medida	Meta	Tipo	Sentido	Periodo	Resultado	Observación
1.-Política Interna y Seguridad	2.-Secretaría General de Gobierno	2.-Gobernanza para el Desarrollo	1 - Derechos humanos atendidos	0214 - Dirección Jurídica	Porcentaje de reuniones para impulsar acciones en materia de derechos humanos	{ Suma de reuniones realizadas / Suma de reuniones programadas } * 100	Porcentaje	90	Producto	Ascendente	Oct-Dic	150	En el trimestre pasado únicamente se reportó una actividad, por lo que se realizó en el último trimestre.
1.-Política Interna y Seguridad	2.-Secretaría General de Gobierno	2.-Gobernanza para el Desarrollo	2 - Eficiencia Política para la Nueva Gobernanza implementada	0201 - Subsecretaría de Desarrollo Político	Porcentaje de reuniones para fomento del desarrollo democrático	{ Suma de reuniones realizadas / Suma de reuniones programadas } * 100	Porcentaje	90	Producto	Ascendente	Ene-Mar	118.18	Las acciones para las reuniones legislativas se vieron incrementadas rebasando las metas programadas
1.-Política Interna y Seguridad	2.-Secretaría General de Gobierno	2.-Gobernanza para el Desarrollo	2 - Eficiencia Política para la Nueva Gobernanza implementada	0201 - Subsecretaría de Desarrollo Político	Porcentaje de reuniones para fomento del desarrollo democrático	{ Suma de reuniones realizadas / Suma de reuniones programadas } * 100	Porcentaje	90	Producto	Ascendente	Abr-Jun	123.78	Metas supeditadas a la demanda de la ciudadanía y factores externos por ello se superan
1.-Política Interna y Seguridad	2.-Secretaría General de Gobierno	2.-Gobernanza para el Desarrollo	2 - Eficiencia Política para la Nueva Gobernanza implementada	0201 - Subsecretaría de Desarrollo Político	Porcentaje de reuniones para fomento del desarrollo democrático	{ Suma de reuniones realizadas / Suma de reuniones programadas } * 100	Porcentaje	90	Producto	Ascendente	Jul-Sep	85.81	
1.-Política Interna y Seguridad	2.-Secretaría General de Gobierno	2.-Gobernanza para el Desarrollo	2 - Eficiencia Política para la Nueva Gobernanza implementada	0201 - Subsecretaría de Desarrollo Político	Porcentaje de reuniones para fomento del desarrollo democrático	{ Suma de reuniones realizadas / Suma de reuniones programadas } * 100	Porcentaje	90	Producto	Ascendente	Oct-Dic	112.58	La meta programada fue superada debido a los resultados obtenidos de abril a julio, derivado de la presentación de iniciativas, reformas a la ley, dictámenes. El trabajo legislativo se intensificó por las glosas de funcionarios en octubre y por las sesiones que se presentaron a final de año por la aprobación del paquete económico 2024.
1.-Política Interna y Seguridad	2.-Secretaría General de Gobierno	2.-Gobernanza para el Desarrollo	3 - Fortalecimiento Institucional para la Nueva Gobernanza coordinada	0201 - Subsecretaría de Desarrollo Político	Porcentaje de reuniones de coordinación institucional	{ Suma de reuniones estratégicas realizada / Suma de reuniones estratégicas programadas } * 100	Porcentaje	90	Producto	Ascendente	Ene-Mar	129.19	Las normas sanitarias permitieron reforzar las acciones de coordinación provocando rebasar las metas programadas
1.-Política Interna y Seguridad	2.-Secretaría General de Gobierno	2.-Gobernanza para el Desarrollo	3 - Fortalecimiento Institucional para la Nueva Gobernanza coordinada	0201 - Subsecretaría de Desarrollo Político	Porcentaje de reuniones de coordinación institucional	{ Suma de reuniones estratégicas realizada / Suma de reuniones estratégicas programadas } * 100	Porcentaje	90	Producto	Ascendente	Abr-Jun	106.67	Metas supeditadas a la demanda y factores externos y factores externos por ello varían
1.-Política Interna y Seguridad	2.-Secretaría General de Gobierno	2.-Gobernanza para el Desarrollo	3 - Fortalecimiento Institucional para la Nueva Gobernanza coordinada	0201 - Subsecretaría de Desarrollo Político	Porcentaje de reuniones de coordinación institucional	{ Suma de reuniones estratégicas realizada / Suma de reuniones estratégicas programadas } * 100	Porcentaje	90	Producto	Ascendente	Jul-Sep	157.42	Metas supeditadas a la demanda de la ciudadanía y factores externos
1.-Política Interna y Seguridad	2.-Secretaría General de Gobierno	2.-Gobernanza para el Desarrollo	3 - Fortalecimiento Institucional para la Nueva Gobernanza coordinada	0201 - Subsecretaría de Desarrollo Político	Porcentaje de reuniones de coordinación institucional	{ Suma de reuniones estratégicas realizada / Suma de reuniones estratégicas programadas } * 100	Porcentaje	90	Producto	Ascendente	Oct-Dic	121.74	Tuvimos un avance derivado de las acciones de seguimiento que se realizaron en el IEEZ e INE en materia electoral. La atención a las organizaciones religiosas tanto católicas como evangélicas, fueron instrucciones precisas del Gobernador. Por todo ello se superó la cifra programada.
1.-Política Interna y Seguridad	2.-Secretaría General de Gobierno	3.-Gobernanza para el Bienestar	1 - Participación ciudadana en los asuntos públicos fomentada	0202 - Subsecretaría de Concertación y Atención Ciudadana	Porcentaje de cumplimiento de reuniones para el involucramiento de organizaciones sociales y sindicatos en asuntos públicos	{ Suma de reuniones realizadas / Suma de reuniones programadas } * 100	Porcentaje	90	Producto	Ascendente	Ene-Mar	107.32	Las normas sanitarias permitieron rebasar las metas programadas
1.-Política Interna y Seguridad	2.-Secretaría General de Gobierno	3.-Gobernanza para el Bienestar	1 - Participación ciudadana en los asuntos públicos fomentada	0202 - Subsecretaría de Concertación y Atención Ciudadana	Porcentaje de cumplimiento de reuniones para el involucramiento de organizaciones sociales y sindicatos en asuntos públicos	{ Suma de reuniones realizadas / Suma de reuniones programadas } * 100	Porcentaje	90	Producto	Ascendente	Abr-Jun	105.95	En razón de que las metas programadas están sujetas a factores externos y a demanda de la ciudadanía, para el presente trimestre, éstas se rebasaron ligeramente
1.-Política Interna y Seguridad	2.-Secretaría General de Gobierno	3.-Gobernanza para el Bienestar	1 - Participación ciudadana en los asuntos públicos fomentada	0202 - Subsecretaría de Concertación y Atención Ciudadana	Porcentaje de cumplimiento de reuniones para el involucramiento de organizaciones sociales y sindicatos en asuntos públicos	{ Suma de reuniones realizadas / Suma de reuniones programadas } * 100	Porcentaje	90	Producto	Ascendente	Jul-Sep	108.33	En razón de que las metas programadas están sujetas a factores externos y a demanda de la ciudadanía, para el presente trimestre, éstas se rebasaron.
1.-Política Interna y Seguridad	2.-Secretaría General de Gobierno	3.-Gobernanza para el Bienestar	1 - Participación ciudadana en los asuntos públicos fomentada	0202 - Subsecretaría de Concertación y Atención Ciudadana	Porcentaje de cumplimiento de reuniones para el involucramiento de organizaciones sociales y sindicatos en asuntos públicos	{ Suma de reuniones realizadas / Suma de reuniones programadas } * 100	Porcentaje	90	Producto	Ascendente	Oct-Dic	106.76	LAS METAS PROYECTADAS, EN SU MAYORÍA SUPERADAS; SON EN RAZÓN DEL INCREMENTO DE ACTIVIDADES TANTO SOCIAL COMO INSTITUCIONAL, ESTO SE DEBE A QUE LAS METAS DE LA SUBSECRETARÍA SUELEN SER REACTIVAS A LAS TEMPORADAS DEL MES Y AÑO CORRIENTE, TENIENDO VARIACIONES SOBRE LA META PROGRAMADA.
1.-Política Interna y Seguridad	2.-Secretaría General de Gobierno	3.-Gobernanza para el Bienestar	2 - Políticas públicas para el bienestar y la eficiencia generada	0202 - Subsecretaría de Concertación y Atención Ciudadana	Porcentaje de eficiencia para la construcción de acuerdos	{ Suma de reuniones realizadas / Suma de reuniones programadas } * 100	Porcentaje	90	Producto	Ascendente	Ene-Mar	125	Las normas sanitarias permitieron rebasar .as metas programadas
1.-Política Interna y Seguridad	2.-Secretaría General de Gobierno	3.-Gobernanza para el Bienestar	2 - Políticas públicas para el bienestar y la eficiencia generada	0202 - Subsecretaría de Concertación y Atención Ciudadana	Porcentaje de eficiencia para la construcción de acuerdos	{ Suma de reuniones realizadas / Suma de reuniones programadas } * 100	Porcentaje	90	Producto	Ascendente	Abr-Jun	119.35	En razón de que las metas programadas están sujetas a factores externos y a demanda de la ciudadanía, para el presente trimestre, éstas se rebasaron ligeramente
1.-Política Interna y Seguridad	2.-Secretaría General de Gobierno	3.-Gobernanza para el Bienestar	2 - Políticas públicas para el bienestar y la eficiencia generada	0202 - Subsecretaría de Concertación y Atención Ciudadana	Porcentaje de eficiencia para la construcción de acuerdos	{ Suma de reuniones realizadas / Suma de reuniones programadas } * 100	Porcentaje	90	Producto	Ascendente	Jul-Sep	114.1	En razón de que las metas programadas están sujetas a factores externos y a demanda de la ciudadanía.

Reporte de avance de metas de los indicadores a nivel COMPONENTE de los Programas Presupuestarios que conforman el Presupuesto 2023

Sector	Dependencia	Programa	Componente	U. Responsable	Indicador	Método	U. Medida	Meta	Tipo	Sentido	Periodo	Resultado	Observación
1.-Política Interna y Seguridad	2.-Secretaría General de Gobierno	3.-Gobernanza para el Bienestar	2 - Políticas públicas para el bienestar y la eficiencia generada	0202 - Subsecretaría de Concertación y Atención Ciudadana	Porcentaje de eficiencia para la construcción de acuerdos	(Suma de reuniones realizadas / Suma de reuniones programadas) * 100	Porcentaje	90	Producto	Ascendente	Oct-Dic	109.84	En razón de que las metas programadas están sujetas a factores externos y a demanda de la ciudadanía, éstas se rebasaron ligeramente
1.-Política Interna y Seguridad	2.-Secretaría General de Gobierno	4.-Prevención Social de la Violencia y la Delincuencia con Participación Ciudadana	1 - Cultura de la paz, la no violencia y el cuidado mutuo así como el fomento a la denuncia promovida	0203 - Subsecretaría de Prevención Social del Delito	Porcentaje de informes realizados sobre actividades que para promover el fomento de paz y la recuperación de valores.	(Suma de infomes realizados / suma de informes programados) * 100	Porcentaje	90	Producto	Ascendente	Ene-Mar	0	Se realizaron 4 actividades que pudieron ser adelantadas dentro del primer trimestre
1.-Política Interna y Seguridad	2.-Secretaría General de Gobierno	4.-Prevención Social de la Violencia y la Delincuencia con Participación Ciudadana	1 - Cultura de la paz, la no violencia y el cuidado mutuo así como el fomento a la denuncia promovida	0203 - Subsecretaría de Prevención Social del Delito	Porcentaje de informes realizados sobre actividades que para promover el fomento de paz y la recuperación de valores.	(Suma de infomes realizados / suma de informes programados) * 100	Porcentaje	90	Producto	Ascendente	Abr-Jun	850	Las metas se rebasaron considerablemente gracias a la articulación de acciones con otras dependencias y entidades estatales y federales
1.-Política Interna y Seguridad	2.-Secretaría General de Gobierno	4.-Prevención Social de la Violencia y la Delincuencia con Participación Ciudadana	1 - Cultura de la paz, la no violencia y el cuidado mutuo así como el fomento a la denuncia promovida	0203 - Subsecretaría de Prevención Social del Delito	Porcentaje de informes realizados sobre actividades que para promover el fomento de paz y la recuperación de valores.	(Suma de infomes realizados / suma de informes programados) * 100	Porcentaje	90	Producto	Ascendente	Jul-Sep	700	Las metas se rebasaron considerablemente gracias a la articulación de acciones con otras dependencias y entidades estatales y federales
1.-Política Interna y Seguridad	2.-Secretaría General de Gobierno	4.-Prevención Social de la Violencia y la Delincuencia con Participación Ciudadana	1 - Cultura de la paz, la no violencia y el cuidado mutuo así como el fomento a la denuncia promovida	0203 - Subsecretaría de Prevención Social del Delito	Porcentaje de informes realizados sobre actividades que para promover el fomento de paz y la recuperación de valores.	(Suma de infomes realizados / suma de informes programados) * 100	Porcentaje	90	Producto	Ascendente	Oct-Dic	2300	Las metas se rebasaron considerablemente gracias a la articulación de acciones con otras dependencias y entidades estatales y federales
1.-Política Interna y Seguridad	2.-Secretaría General de Gobierno	4.-Prevención Social de la Violencia y la Delincuencia con Participación Ciudadana	2 - Estrategias de administración de recursos en materia de Prevención Social del Delito articulada	0203 - Subsecretaría de Prevención Social del Delito	Porcentaje de cumplimiento de acuerdos para la administración de recursos	(Suma de acuerdos cumplidos / suma de acuerdos programados) * 100	Porcentaje	90	Producto	Ascendente	Ene-Mar	100	
1.-Política Interna y Seguridad	2.-Secretaría General de Gobierno	4.-Prevención Social de la Violencia y la Delincuencia con Participación Ciudadana	2 - Estrategias de administración de recursos en materia de Prevención Social del Delito articulada	0203 - Subsecretaría de Prevención Social del Delito	Porcentaje de cumplimiento de acuerdos para la administración de recursos	(Suma de acuerdos cumplidos / suma de acuerdos programados) * 100	Porcentaje	90	Producto	Ascendente	Abr-Jun	280	Las metas se rebasaron considerablemente gracias a la articulación de acciones con otras dependencias y entidades estatales y federales
1.-Política Interna y Seguridad	2.-Secretaría General de Gobierno	4.-Prevención Social de la Violencia y la Delincuencia con Participación Ciudadana	2 - Estrategias de administración de recursos en materia de Prevención Social del Delito articulada	0203 - Subsecretaría de Prevención Social del Delito	Porcentaje de cumplimiento de acuerdos para la administración de recursos	(Suma de acuerdos cumplidos / suma de acuerdos programados) * 100	Porcentaje	90	Producto	Ascendente	Jul-Sep	170	Las metas se rebasaron considerablemente gracias a la articulación de acciones con otras dependencias y entidades estatales y federales
1.-Política Interna y Seguridad	2.-Secretaría General de Gobierno	4.-Prevención Social de la Violencia y la Delincuencia con Participación Ciudadana	2 - Estrategias de administración de recursos en materia de Prevención Social del Delito articulada	0203 - Subsecretaría de Prevención Social del Delito	Porcentaje de cumplimiento de acuerdos para la administración de recursos	(Suma de acuerdos cumplidos / suma de acuerdos programados) * 100	Porcentaje	90	Producto	Ascendente	Oct-Dic	80	Las metas se sujetan a la demanda social
1.-Política Interna y Seguridad	2.-Secretaría General de Gobierno	5.-Sistema de Transporte Público	1 - Prestación de Transporte Público Desarrollado	0204 - Subsecretaría de Transporte Público	Porcentaje de Verificaciones al transporte Público	(Suma de verificaciones realizadas / suma de verificaciones programadas) * 100	Porcentaje	90	Producto	Ascendente	Ene-Mar	102	Las normas sanitarias permitieron rebasar las metas programadas
1.-Política Interna y Seguridad	2.-Secretaría General de Gobierno	5.-Sistema de Transporte Público	1 - Prestación de Transporte Público Desarrollado	0204 - Subsecretaría de Transporte Público	Porcentaje de Verificaciones al transporte Público	(Suma de verificaciones realizadas / suma de verificaciones programadas) * 100	Porcentaje	90	Producto	Ascendente	Abr-Jun	90	En razón de que las metas programadas están elaboradas y sujetas a factores externos y a demanda de la ciudadanía, para el presente trimestre la meta es menor a la programada
1.-Política Interna y Seguridad	2.-Secretaría General de Gobierno	5.-Sistema de Transporte Público	1 - Prestación de Transporte Público Desarrollado	0204 - Subsecretaría de Transporte Público	Porcentaje de Verificaciones al transporte Público	(Suma de verificaciones realizadas / suma de verificaciones programadas) * 100	Porcentaje	90	Producto	Ascendente	Jul-Sep	90	Meta sujeta a demanda de la población
1.-Política Interna y Seguridad	2.-Secretaría General de Gobierno	5.-Sistema de Transporte Público	1 - Prestación de Transporte Público Desarrollado	0204 - Subsecretaría de Transporte Público	Porcentaje de Verificaciones al transporte Público	(Suma de verificaciones realizadas / suma de verificaciones programadas) * 100	Porcentaje	90	Producto	Ascendente	Oct-Dic	48	Meta sujeta a demanda de la población.
1.-Política Interna y Seguridad	2.-Secretaría General de Gobierno	5.-Sistema de Transporte Público	2 - Servicio Público de Transporte Profesionalizado	0204 - Subsecretaría de Transporte Público	Porcentaje de Concesionarios y operadores capacitados	(Suma de concesionarios y operadores capacitados / total de concesionarios y operadores programados) * 100	Porcentaje	85	Producto	Ascendente	Ene-Mar	715	Los concesionarios y operadores cumplieron satisfactoriamente permitiendo rebasar las metas programadas
1.-Política Interna y Seguridad	2.-Secretaría General de Gobierno	5.-Sistema de Transporte Público	2 - Servicio Público de Transporte Profesionalizado	0204 - Subsecretaría de Transporte Público	Porcentaje de Concesionarios y operadores capacitados	(Suma de concesionarios y operadores capacitados / total de concesionarios y operadores programados) * 100	Porcentaje	85	Producto	Ascendente	Abr-Jun	98.11	En razón de que las metas programadas están elaboradas y sujetas a factores externos y a demanda de la ciudadanía, para el presente trimestre la meta es menor a la programada
1.-Política Interna y Seguridad	2.-Secretaría General de Gobierno	5.-Sistema de Transporte Público	2 - Servicio Público de Transporte Profesionalizado	0204 - Subsecretaría de Transporte Público	Porcentaje de Concesionarios y operadores capacitados	(Suma de concesionarios y operadores capacitados / total de concesionarios y operadores programados) * 100	Porcentaje	85	Producto	Ascendente	Jul-Sep	598	Meta sujeta a demanda de la población
1.-Política Interna y Seguridad	2.-Secretaría General de Gobierno	5.-Sistema de Transporte Público	2 - Servicio Público de Transporte Profesionalizado	0204 - Subsecretaría de Transporte Público	Porcentaje de Concesionarios y operadores capacitados	(Suma de concesionarios y operadores capacitados / total de concesionarios y operadores programados) * 100	Porcentaje	85	Producto	Ascendente	Oct-Dic	69	Meta sujeta a demanda de la población.
1.-Política Interna y Seguridad	2.-Secretaría General de Gobierno	7.-Gestión Institucional para la Política Interior	1 - La calidad institucional para la democracia gestionada	0206 - Coordinación Administrativa	Porcentajes de cumplimiento de la gestión de trámites para apoyo	(Suma de documentos estratégicos autorizados / Suma de documentos estratégicas programadas) * 100	Porcentaje	90	Producto	Ascendente	Ene-Mar	100	
1.-Política Interna y Seguridad	2.-Secretaría General de Gobierno	7.-Gestión Institucional para la Política Interior	1 - La calidad institucional para la democracia gestionada	0206 - Coordinación Administrativa	Porcentajes de cumplimiento de la gestión de trámites para apoyo	(Suma de documentos estratégicos autorizados / Suma de documentos estratégicas programadas) * 100	Porcentaje	90	Producto	Ascendente	Abr-Jun	100	
1.-Política Interna y Seguridad	2.-Secretaría General de Gobierno	7.-Gestión Institucional para la Política Interior	1 - La calidad institucional para la democracia gestionada	0206 - Coordinación Administrativa	Porcentajes de cumplimiento de la gestión de trámites para apoyo	(Suma de documentos estratégicos autorizados / Suma de documentos estratégicas programadas) * 100	Porcentaje	90	Producto	Ascendente	Jul-Sep	100	
1.-Política Interna y Seguridad	2.-Secretaría General de Gobierno	7.-Gestión Institucional para la Política Interior	1 - La calidad institucional para la democracia gestionada	0206 - Coordinación Administrativa	Porcentajes de cumplimiento de la gestión de trámites para apoyo	(Suma de documentos estratégicos autorizados / Suma de documentos estratégicas programadas) * 100	Porcentaje	90	Producto	Ascendente	Oct-Dic	100	

Reporte de avance de metas de los indicadores a nivel COMPONENTE de los Programas Presupuestarios que conforman el Presupuesto 2023

Sector	Dependencia	Programa	Componente	U. Responsable	Indicador	Método	U. Medida	Meta	Tipo	Sentido	Periodo	Resultado	Observación
1.-Política Interna y Seguridad	2.-Secretaría General de Gobierno	7.-Gestión Institucional para la Política Interior	2 - Apoyos en materia de colaboración institucional para la gobernabilidad otorgados	0206 - Coordinación Administrativa	Porcentaje de documentos autorizados para la gestión institucional	(Suma de documentos estratégicos autorizados / Suma de documentos estratégicos programadas) * 100	Porcentaje	90	Producto	Ascendente	Ene-Mar	100	
1.-Política Interna y Seguridad	2.-Secretaría General de Gobierno	7.-Gestión Institucional para la Política Interior	2 - Apoyos en materia de colaboración institucional para la gobernabilidad otorgados	0206 - Coordinación Administrativa	Porcentaje de documentos autorizados para la gestión institucional	(Suma de documentos estratégicos autorizados / Suma de documentos estratégicos programadas) * 100	Porcentaje	90	Producto	Ascendente	Abr-Jun	100	
1.-Política Interna y Seguridad	2.-Secretaría General de Gobierno	7.-Gestión Institucional para la Política Interior	2 - Apoyos en materia de colaboración institucional para la gobernabilidad otorgados	0206 - Coordinación Administrativa	Porcentaje de documentos autorizados para la gestión institucional	(Suma de documentos estratégicos autorizados / Suma de documentos estratégicos programadas) * 100	Porcentaje	90	Producto	Ascendente	Jul-Sep	100	
1.-Política Interna y Seguridad	2.-Secretaría General de Gobierno	7.-Gestión Institucional para la Política Interior	2 - Apoyos en materia de colaboración institucional para la gobernabilidad otorgados	0206 - Coordinación Administrativa	Porcentaje de documentos autorizados para la gestión institucional	(Suma de documentos estratégicos autorizados / Suma de documentos estratégicos programadas) * 100	Porcentaje	90	Producto	Ascendente	Oct-Dic	100	
1.-Política Interna y Seguridad	2.-Secretaría General de Gobierno	7.-Gestión Institucional para la Política Interior	3 - Programa Anual de trabajo de Comités gestionado	0206 - Coordinación Administrativa	Porcentaje de documentos para el cumplimiento de Programa anual de trabajo de comités	(Suma de documentos estratégicos autorizados / Suma de documentos estratégicos programadas) * 100	Porcentaje	90	Producto	Ascendente	Ene-Mar	100	
1.-Política Interna y Seguridad	2.-Secretaría General de Gobierno	7.-Gestión Institucional para la Política Interior	3 - Programa Anual de trabajo de Comités gestionado	0206 - Coordinación Administrativa	Porcentaje de documentos para el cumplimiento de Programa anual de trabajo de comités	(Suma de documentos estratégicos autorizados / Suma de documentos estratégicos programadas) * 100	Porcentaje	90	Producto	Ascendente	Abr-Jun	100	
1.-Política Interna y Seguridad	2.-Secretaría General de Gobierno	7.-Gestión Institucional para la Política Interior	3 - Programa Anual de trabajo de Comités gestionado	0206 - Coordinación Administrativa	Porcentaje de documentos para el cumplimiento de Programa anual de trabajo de comités	(Suma de documentos estratégicos autorizados / Suma de documentos estratégicos programadas) * 100	Porcentaje	90	Producto	Ascendente	Jul-Sep	100	
1.-Política Interna y Seguridad	2.-Secretaría General de Gobierno	7.-Gestión Institucional para la Política Interior	3 - Programa Anual de trabajo de Comités gestionado	0206 - Coordinación Administrativa	Porcentaje de documentos para el cumplimiento de Programa anual de trabajo de comités	(Suma de documentos estratégicos autorizados / Suma de documentos estratégicos programadas) * 100	Porcentaje	90	Producto	Ascendente	Oct-Dic	100	
1.-Política Interna y Seguridad	2.-Secretaría General de Gobierno	8.-Programa de Derechos Humanos de Niñas, Niños y Adolescentes	1 - Derechos de niñas, niños y adolescentes promovidos y defendidos	0207 - Sistema de Protección Integral de Niñas Niños y Adolescentes	Porcentaje de eficiencia documental para el seguimiento al PROESPINNA	(Suma de documentos elaborados y enviados / Suma de documentos programados) * 100	Porcentaje	90	Producto	Ascendente	Ene-Mar	100	
1.-Política Interna y Seguridad	2.-Secretaría General de Gobierno	8.-Programa de Derechos Humanos de Niñas, Niños y Adolescentes	1 - Derechos de niñas, niños y adolescentes promovidos y defendidos	0207 - Sistema de Protección Integral de Niñas Niños y Adolescentes	Porcentaje de eficiencia documental para el seguimiento al PROESPINNA	(Suma de documentos elaborados y enviados / Suma de documentos programados) * 100	Porcentaje	90	Producto	Ascendente	Abr-Jun	100	
1.-Política Interna y Seguridad	2.-Secretaría General de Gobierno	8.-Programa de Derechos Humanos de Niñas, Niños y Adolescentes	1 - Derechos de niñas, niños y adolescentes promovidos y defendidos	0207 - Sistema de Protección Integral de Niñas Niños y Adolescentes	Porcentaje de eficiencia documental para el seguimiento al PROESPINNA	(Suma de documentos elaborados y enviados / Suma de documentos programados) * 100	Porcentaje	90	Producto	Ascendente	Jul-Sep	100	
1.-Política Interna y Seguridad	2.-Secretaría General de Gobierno	8.-Programa de Derechos Humanos de Niñas, Niños y Adolescentes	1 - Derechos de niñas, niños y adolescentes promovidos y defendidos	0207 - Sistema de Protección Integral de Niñas Niños y Adolescentes	Porcentaje de eficiencia documental para el seguimiento al PROESPINNA	(Suma de documentos elaborados y enviados / Suma de documentos programados) * 100	Porcentaje	90	Producto	Ascendente	Oct-Dic	100	
1.-Política Interna y Seguridad	2.-Secretaría General de Gobierno	8.-Programa de Derechos Humanos de Niñas, Niños y Adolescentes	2 - Transversalidad de derechos de niñas, niños y adolescentes evaluado	0207 - Sistema de Protección Integral de Niñas Niños y Adolescentes	Porcentaje de documentos para el monitoreo y evaluación de la transversalidad del enfoque de derechos de niñas, niños y adolescentes	(Número de documentos evaluados / Número de documentos programados y elaborado) * 100	Porcentaje	90	Producto	Ascendente	Ene-Mar	100	
1.-Política Interna y Seguridad	2.-Secretaría General de Gobierno	8.-Programa de Derechos Humanos de Niñas, Niños y Adolescentes	2 - Transversalidad de derechos de niñas, niños y adolescentes evaluado	0207 - Sistema de Protección Integral de Niñas Niños y Adolescentes	Porcentaje de documentos para el monitoreo y evaluación de la transversalidad del enfoque de derechos de niñas, niños y adolescentes	(Número de documentos evaluados / Número de documentos programados y elaborado) * 100	Porcentaje	90	Producto	Ascendente	Abr-Jun	100	
1.-Política Interna y Seguridad	2.-Secretaría General de Gobierno	8.-Programa de Derechos Humanos de Niñas, Niños y Adolescentes	2 - Transversalidad de derechos de niñas, niños y adolescentes evaluado	0207 - Sistema de Protección Integral de Niñas Niños y Adolescentes	Porcentaje de documentos para el monitoreo y evaluación de la transversalidad del enfoque de derechos de niñas, niños y adolescentes	(Número de documentos evaluados / Número de documentos programados y elaborado) * 100	Porcentaje	90	Producto	Ascendente	Jul-Sep	100	
1.-Política Interna y Seguridad	2.-Secretaría General de Gobierno	8.-Programa de Derechos Humanos de Niñas, Niños y Adolescentes	2 - Transversalidad de derechos de niñas, niños y adolescentes evaluado	0207 - Sistema de Protección Integral de Niñas Niños y Adolescentes	Porcentaje de documentos para el monitoreo y evaluación de la transversalidad del enfoque de derechos de niñas, niños y adolescentes	(Número de documentos evaluados / Número de documentos programados y elaborado) * 100	Porcentaje	90	Producto	Ascendente	Oct-Dic	100	
1.-Política Interna y Seguridad	2.-Secretaría General de Gobierno	8.-Programa de Derechos Humanos de Niñas, Niños y Adolescentes	3 - Perspectiva de derechos de niñas, niños y adolescentes implementado y capacitado	0207 - Sistema de Protección Integral de Niñas Niños y Adolescentes	Porcentaje de capacitaciones para la perspectiva de derechos de NNyA.	((Suma de capacitaciones realizadas / suma de capacitaciones programadas) * 100	Porcentaje	90	Producto	Ascendente	Ene-Mar	100	
1.-Política Interna y Seguridad	2.-Secretaría General de Gobierno	8.-Programa de Derechos Humanos de Niñas, Niños y Adolescentes	3 - Perspectiva de derechos de niñas, niños y adolescentes implementado y capacitado	0207 - Sistema de Protección Integral de Niñas Niños y Adolescentes	Porcentaje de capacitaciones para la perspectiva de derechos de NNyA.	((Suma de capacitaciones realizadas / suma de capacitaciones programadas) * 100	Porcentaje	90	Producto	Ascendente	Abr-Jun	100	
1.-Política Interna y Seguridad	2.-Secretaría General de Gobierno	8.-Programa de Derechos Humanos de Niñas, Niños y Adolescentes	3 - Perspectiva de derechos de niñas, niños y adolescentes implementado y capacitado	0207 - Sistema de Protección Integral de Niñas Niños y Adolescentes	Porcentaje de capacitaciones para la perspectiva de derechos de NNyA.	((Suma de capacitaciones realizadas / suma de capacitaciones programadas) * 100	Porcentaje	90	Producto	Ascendente	Jul-Sep	100	
1.-Política Interna y Seguridad	2.-Secretaría General de Gobierno	8.-Programa de Derechos Humanos de Niñas, Niños y Adolescentes	3 - Perspectiva de derechos de niñas, niños y adolescentes implementado y capacitado	0207 - Sistema de Protección Integral de Niñas Niños y Adolescentes	Porcentaje de capacitaciones para la perspectiva de derechos de NNyA.	((Suma de capacitaciones realizadas / suma de capacitaciones programadas) * 100	Porcentaje	90	Producto	Ascendente	Oct-Dic	100	
1.-Política Interna y Seguridad	2.-Secretaría General de Gobierno	9.-Programa de Atención a Víctimas y violaciones a los derechos humanos	1 - Personas que sufrieron un hecho victimizante atendidos	0209 - Comisión Ejecutiva de Atención Integral a Víctimas	Porcentaje de víctimas atendidas	(Suma de víctimas atendidas / total de solicitudes de víctimas) * 100	Porcentaje	90	Producto	Ascendente	Ene-Mar	108.33	Las metas se han visto superadas por el número de víctimas atendidas
1.-Política Interna y Seguridad	2.-Secretaría General de Gobierno	9.-Programa de Atención a Víctimas y violaciones a los derechos humanos	1 - Personas que sufrieron un hecho victimizante atendidos	0209 - Comisión Ejecutiva de Atención Integral a Víctimas	Porcentaje de víctimas atendidas	(Suma de víctimas atendidas / total de solicitudes de víctimas) * 100	Porcentaje	90	Producto	Ascendente	Abr-Jun	104.72	Las metas programadas son conforme a demanda, por lo que se incrementan en este trimestre
1.-Política Interna y Seguridad	2.-Secretaría General de Gobierno	9.-Programa de Atención a Víctimas y violaciones a los derechos humanos	1 - Personas que sufrieron un hecho victimizante atendidos	0209 - Comisión Ejecutiva de Atención Integral a Víctimas	Porcentaje de víctimas atendidas	(Suma de víctimas atendidas / total de solicitudes de víctimas) * 100	Porcentaje	90	Producto	Ascendente	Jul-Sep	100	
1.-Política Interna y Seguridad	2.-Secretaría General de Gobierno	9.-Programa de Atención a Víctimas y violaciones a los derechos humanos	1 - Personas que sufrieron un hecho victimizante atendidos	0209 - Comisión Ejecutiva de Atención Integral a Víctimas	Porcentaje de víctimas atendidas	(Suma de víctimas atendidas / total de solicitudes de víctimas) * 100	Porcentaje	90	Producto	Ascendente	Oct-Dic	100	

Reporte de avance de metas de los indicadores a nivel COMPONENTE de los Programas Presupuestarios que conforman el Presupuesto 2023

Sector	Dependencia	Programa	Componente	U. Responsable	Indicador	Método	U. Medida	Meta	Tipo	Sentido	Periodo	Resultado	Observación
1.-Política Interna y Seguridad	2.-Secretaría General de Gobierno	9.-Programa de Atención a Víctimas y violaciones a los derechos humanos	2 - Programa de víctimas y violaciones de los derechos humanos apoyado y evaluado	0209 - Comisión Ejecutiva de Atención Integral a Víctimas	Porcentaje de evaluaciones	{ Suma de evaluaciones realizadas / Suma de evaluaciones programadas } * 100	Porcentaje	90	Producto	Ascendente	Ene-Mar	300	Derivado al crecimiento de los servicios que se otorgan, se incrementaron el número de evaluaciones
1.-Política Interna y Seguridad	2.-Secretaría General de Gobierno	9.-Programa de Atención a Víctimas y violaciones a los derechos humanos	2 - Programa de víctimas y violaciones de los derechos humanos apoyado y evaluado	0209 - Comisión Ejecutiva de Atención Integral a Víctimas	Porcentaje de evaluaciones	{ Suma de evaluaciones realizadas / Suma de evaluaciones programadas } * 100	Porcentaje	90	Producto	Ascendente	Abr-Jun	100	
1.-Política Interna y Seguridad	2.-Secretaría General de Gobierno	9.-Programa de Atención a Víctimas y violaciones a los derechos humanos	2 - Programa de víctimas y violaciones de los derechos humanos apoyado y evaluado	0209 - Comisión Ejecutiva de Atención Integral a Víctimas	Porcentaje de evaluaciones	{ Suma de evaluaciones realizadas / Suma de evaluaciones programadas } * 100	Porcentaje	90	Producto	Ascendente	Jul-Sep	100	
1.-Política Interna y Seguridad	2.-Secretaría General de Gobierno	9.-Programa de Atención a Víctimas y violaciones a los derechos humanos	2 - Programa de víctimas y violaciones de los derechos humanos apoyado y evaluado	0209 - Comisión Ejecutiva de Atención Integral a Víctimas	Porcentaje de evaluaciones	{ Suma de evaluaciones realizadas / Suma de evaluaciones programadas } * 100	Porcentaje	90	Producto	Ascendente	Oct-Dic	100	
1.-Política Interna y Seguridad	2.-Secretaría General de Gobierno	10.-Programa de Búsqueda y localización de personas desaparecidas	1 - Mecanismo de Coordinación Institucional entre autoridades de los distintos órdenes de gobierno implementada	0208 - Comisión Local de Búsqueda de Personas	Porcentaje de cumplimiento de acuerdos	{ (Suma de acuerdos cumplidos / suma de acuerdos programados) * 100	Porcentaje	90	Producto	Ascendente	Ene-Mar	422.54	Las acciones se han visto incrementadas, lo que ocasiona que las metas programadas se vean rebasadas
1.-Política Interna y Seguridad	2.-Secretaría General de Gobierno	10.-Programa de Búsqueda y localización de personas desaparecidas	1 - Mecanismo de Coordinación Institucional entre autoridades de los distintos órdenes de gobierno implementada	0208 - Comisión Local de Búsqueda de Personas	Porcentaje de cumplimiento de acuerdos	{ (Suma de acuerdos cumplidos / suma de acuerdos programados) * 100	Porcentaje	90	Producto	Ascendente	Abr-Jun	123.94	Las actividades se vieron intensificadas por la creciente vinculación entre autoridades de los 3 niveles de gobierno
1.-Política Interna y Seguridad	2.-Secretaría General de Gobierno	10.-Programa de Búsqueda y localización de personas desaparecidas	1 - Mecanismo de Coordinación Institucional entre autoridades de los distintos órdenes de gobierno implementada	0208 - Comisión Local de Búsqueda de Personas	Porcentaje de cumplimiento de acuerdos	{ (Suma de acuerdos cumplidos / suma de acuerdos programados) * 100	Porcentaje	90	Producto	Ascendente	Jul-Sep	138	Derivado del aumento de casos los acuerdos entre autoridades para tomar decisiones ha aumentado
1.-Política Interna y Seguridad	2.-Secretaría General de Gobierno	10.-Programa de Búsqueda y localización de personas desaparecidas	1 - Mecanismo de Coordinación Institucional entre autoridades de los distintos órdenes de gobierno implementada	0208 - Comisión Local de Búsqueda de Personas	Porcentaje de cumplimiento de acuerdos	{ (Suma de acuerdos cumplidos / suma de acuerdos programados) * 100	Porcentaje	90	Producto	Ascendente	Oct-Dic	212.86	Derivado de las mesas de trabajo que se llevan a cabo semanalmente entre autoridades y representantes de colectivos de personas desaparecidas, así como el aumento de casos en el estado, la vinculación entre autoridades para tomar acuerdos en las estrategias a usar ha aumentado.
1.-Política Interna y Seguridad	2.-Secretaría General de Gobierno	10.-Programa de Búsqueda y localización de personas desaparecidas	2 - Atención Integral a personas que sufrieron un hecho victimizante proporcionado	0208 - Comisión Local de Búsqueda de Personas	Porcentaje de Informes para la atención a personas que sufrieron un hecho victimizante	{ (suma de informes aprobados / suma de informes programados) * 100	Porcentaje	90	Producto	Ascendente	Ene-Mar	89.47	Los informes de análisis no pudieron ser alcanzados por el incremento de acciones de búsqueda
1.-Política Interna y Seguridad	2.-Secretaría General de Gobierno	10.-Programa de Búsqueda y localización de personas desaparecidas	2 - Atención Integral a personas que sufrieron un hecho victimizante proporcionado	0208 - Comisión Local de Búsqueda de Personas	Porcentaje de Informes para la atención a personas que sufrieron un hecho victimizante	{ (suma de informes aprobados / suma de informes programados) * 100	Porcentaje	90	Producto	Ascendente	Abr-Jun	269.42	Las actividades se vieron intensificadas por la creciente vinculación entre autoridades de los 3 niveles de gobierno
1.-Política Interna y Seguridad	2.-Secretaría General de Gobierno	10.-Programa de Búsqueda y localización de personas desaparecidas	2 - Atención Integral a personas que sufrieron un hecho victimizante proporcionado	0208 - Comisión Local de Búsqueda de Personas	Porcentaje de Informes para la atención a personas que sufrieron un hecho victimizante	{ (suma de informes aprobados / suma de informes programados) * 100	Porcentaje	90	Producto	Ascendente	Jul-Sep	256.53	Derivado del aumento de casos los informes de análisis de contexto han aumentado
1.-Política Interna y Seguridad	2.-Secretaría General de Gobierno	10.-Programa de Búsqueda y localización de personas desaparecidas	2 - Atención Integral a personas que sufrieron un hecho victimizante proporcionado	0208 - Comisión Local de Búsqueda de Personas	Porcentaje de Informes para la atención a personas que sufrieron un hecho victimizante	{ (suma de informes aprobados / suma de informes programados) * 100	Porcentaje	90	Producto	Ascendente	Oct-Dic	213.7	Derivado del aumento de casos de personas desaparecidas en el estado, los análisis de contexto han aumentado
1.-Política Interna y Seguridad	2.-Secretaría General de Gobierno	11.-Justicia Laboral	1 - Expedientes de demandas Integrados	0210 - Junta Local de Conciliación y Arbitraje	Porcentaje de atención de demandas laborales de los trabajadores al servicio del Estado.	{ Sumatoria de expedientes integrados / Sumatoria de expedientes integrados } * 100	Porcentaje	70	Producto	Ascendente	Ene-Mar	83.93	
1.-Política Interna y Seguridad	2.-Secretaría General de Gobierno	11.-Justicia Laboral	1 - Expedientes de demandas Integrados	0210 - Junta Local de Conciliación y Arbitraje	Porcentaje de atención de demandas laborales de los trabajadores al servicio del Estado.	{ Sumatoria de expedientes integrados / Sumatoria de expedientes integrados } * 100	Porcentaje	70	Producto	Ascendente	Abr-Jun	163.93	La conclusión de expedientes es conforme se resuelven, por lo que las metas son con fines programables
1.-Política Interna y Seguridad	2.-Secretaría General de Gobierno	11.-Justicia Laboral	1 - Expedientes de demandas Integrados	0210 - Junta Local de Conciliación y Arbitraje	Porcentaje de atención de demandas laborales de los trabajadores al servicio del Estado.	{ Sumatoria de expedientes integrados / Sumatoria de expedientes integrados } * 100	Porcentaje	70	Producto	Ascendente	Jul-Sep	100	
1.-Política Interna y Seguridad	2.-Secretaría General de Gobierno	11.-Justicia Laboral	1 - Expedientes de demandas Integrados	0210 - Junta Local de Conciliación y Arbitraje	Porcentaje de atención de demandas laborales de los trabajadores al servicio del Estado.	{ Sumatoria de expedientes integrados / Sumatoria de expedientes integrados } * 100	Porcentaje	70	Producto	Ascendente	Oct-Dic	100	
1.-Política Interna y Seguridad	2.-Secretaría General de Gobierno	12.-Conservación y Difusión de la Memoria Histórica del Estado	1 - Memoria Histórica del Estado Conservada	0211 - Crónica del Estado	Porcentaje de documentos investigados	{ Suma de registros analizados / suma de registros programados } * 100	Porcentaje	90	Producto	Ascendente	Ene-Mar	100	
1.-Política Interna y Seguridad	2.-Secretaría General de Gobierno	12.-Conservación y Difusión de la Memoria Histórica del Estado	1 - Memoria Histórica del Estado Conservada	0211 - Crónica del Estado	Porcentaje de documentos investigados	{ Suma de registros analizados / suma de registros programados } * 100	Porcentaje	90	Producto	Ascendente	Abr-Jun	158.69	Las acciones y controles emprendidos permitieron rebasar las metas programadas
1.-Política Interna y Seguridad	2.-Secretaría General de Gobierno	12.-Conservación y Difusión de la Memoria Histórica del Estado	1 - Memoria Histórica del Estado Conservada	0211 - Crónica del Estado	Porcentaje de documentos investigados	{ Suma de registros analizados / suma de registros programados } * 100	Porcentaje	90	Producto	Ascendente	Jul-Sep	164.75	La meta fue superada debido a la donación de un archivo de correspondencia perteneciente al Gral. González Ortega
1.-Política Interna y Seguridad	2.-Secretaría General de Gobierno	12.-Conservación y Difusión de la Memoria Histórica del Estado	1 - Memoria Histórica del Estado Conservada	0211 - Crónica del Estado	Porcentaje de documentos investigados	{ Suma de registros analizados / suma de registros programados } * 100	Porcentaje	90	Producto	Ascendente	Oct-Dic	120.49	La meta fue superada debido a la donación de un acervo de archivos de correspondencia pertenecientes al Gral. J. Jesús González Ortega
1.-Política Interna y Seguridad	2.-Secretaría General de Gobierno	12.-Conservación y Difusión de la Memoria Histórica del Estado	2 - Memoria Histórica del Estado Difundida	0211 - Crónica del Estado	Porcentaje de avance de publicaciones	{ Suma de obras autorizadas para publicación / suma de obras programadas } * 100	Porcentaje	90	Producto	Ascendente	Ene-Mar	0	No se contó con presupuesto autorizado dentro del primer trimestre

Reporte de avance de metas de los indicadores a nivel COMPONENTE de los Programas Presupuestarios que conforman el Presupuesto 2023

Sector	Dependencia	Programa	Componente	U. Responsable	Indicador	Método	U. Medida	Meta	Tipo	Sentido	Periodo	Resultado	Observación
1.-Política Interna y Seguridad	2.-Secretaría General de Gobierno	12.-Conservación y Difusión de la Memoria Histórica del Estado	2 - Memoria Histórica del Estado Difundida	0211 - Crónica del Estado	Porcentaje de avance de publicaciones	{Suma de obras autorizadas para publicación / suma de obras programadas } * 100	Porcentaje	90	Producto	Ascendente	Abr-Jun	0	No se contó con presupuesto para realizar las publicaciones.
1.-Política Interna y Seguridad	2.-Secretaría General de Gobierno	12.-Conservación y Difusión de la Memoria Histórica del Estado	2 - Memoria Histórica del Estado Difundida	0211 - Crónica del Estado	Porcentaje de avance de publicaciones	{Suma de obras autorizadas para publicación / suma de obras programadas } * 100	Porcentaje	90	Producto	Ascendente	Jul-Sep	0	No se cuenta con presupuesto asignado para la publicación de las obras
1.-Política Interna y Seguridad	2.-Secretaría General de Gobierno	12.-Conservación y Difusión de la Memoria Histórica del Estado	2 - Memoria Histórica del Estado Difundida	0211 - Crónica del Estado	Porcentaje de avance de publicaciones	{Suma de obras autorizadas para publicación / suma de obras programadas } * 100	Porcentaje	90	Producto	Ascendente	Oct-Dic	33.33	No se contó con presupuesto para realizar más publicaciones.
1.-Política Interna y Seguridad	2.-Secretaría General de Gobierno	13.-Sistema General de Archivos del Estado de Zacatecas	1 - Sistema Estatal de Archivos	0213 - Dirección General de Archivos	Porcentaje de coordinación interinstitucional	{ suma de sujetos obligados registrados / total de sujetos obligados } * 100	Porcentaje	90	Producto	Ascendente	Ene-Mar	100	
1.-Política Interna y Seguridad	2.-Secretaría General de Gobierno	13.-Sistema General de Archivos del Estado de Zacatecas	1 - Sistema Estatal de Archivos	0213 - Dirección General de Archivos	Porcentaje de coordinación interinstitucional	{ suma de sujetos obligados registrados / total de sujetos obligados } * 100	Porcentaje	90	Producto	Ascendente	Abr-Jun	100	
1.-Política Interna y Seguridad	2.-Secretaría General de Gobierno	13.-Sistema General de Archivos del Estado de Zacatecas	1 - Sistema Estatal de Archivos	0213 - Dirección General de Archivos	Porcentaje de coordinación interinstitucional	{ suma de sujetos obligados registrados / total de sujetos obligados } * 100	Porcentaje	90	Producto	Ascendente	Jul-Sep	100	
1.-Política Interna y Seguridad	2.-Secretaría General de Gobierno	13.-Sistema General de Archivos del Estado de Zacatecas	1 - Sistema Estatal de Archivos	0213 - Dirección General de Archivos	Porcentaje de coordinación interinstitucional	{ suma de sujetos obligados registrados / total de sujetos obligados } * 100	Porcentaje	90	Producto	Ascendente	Oct-Dic	100	
1.-Política Interna y Seguridad	2.-Secretaría General de Gobierno	13.-Sistema General de Archivos del Estado de Zacatecas	2 - Cultura Archivistica Fomentada	0213 - Dirección General de Archivos	Porcentaje de cumplimiento del programa de sensibilización	{Suma de personas sensibilizadas / Suma de personas programadas a sensibilizarse } * 100	Porcentaje	90	Producto	Ascendente	Ene-Mar	264.5	Las condiciones sanitarias permitieron rebasar las metas programadas
1.-Política Interna y Seguridad	2.-Secretaría General de Gobierno	13.-Sistema General de Archivos del Estado de Zacatecas	2 - Cultura Archivistica Fomentada	0213 - Dirección General de Archivos	Porcentaje de cumplimiento del programa de sensibilización	{Suma de personas sensibilizadas / Suma de personas programadas a sensibilizarse } * 100	Porcentaje	90	Producto	Ascendente	Abr-Jun	149.25	Las acciones y controles emprendidos permitieron rebasar las metas programadas
1.-Política Interna y Seguridad	2.-Secretaría General de Gobierno	13.-Sistema General de Archivos del Estado de Zacatecas	2 - Cultura Archivistica Fomentada	0213 - Dirección General de Archivos	Porcentaje de cumplimiento del programa de sensibilización	{Suma de personas sensibilizadas / Suma de personas programadas a sensibilizarse } * 100	Porcentaje	90	Producto	Ascendente	Jul-Sep	148.25	Metas supeditadas a la demanda de la ciudadanía
1.-Política Interna y Seguridad	2.-Secretaría General de Gobierno	13.-Sistema General de Archivos del Estado de Zacatecas	2 - Cultura Archivistica Fomentada	0213 - Dirección General de Archivos	Porcentaje de cumplimiento del programa de sensibilización	{Suma de personas sensibilizadas / Suma de personas programadas a sensibilizarse } * 100	Porcentaje	90	Producto	Ascendente	Oct-Dic	139	Aumento de solicitudes de capacitación por los sujetos obligados
1.-Política Interna y Seguridad	2.-Secretaría General de Gobierno	14.-Sistema Estatal de Protección Civil	1 - Riesgos Identificados	0205 - Coordinación Estatal de Protección Civil	Porcentaje de Riesgos Identificados	{Suma de inspecciones + verificaciones, + denuncias realizadas / Total de Inspecciones +verificaciones+ denuncias programadas } * 100	Porcentaje	90	Producto	Ascendente	Ene-Mar	100	
1.-Política Interna y Seguridad	2.-Secretaría General de Gobierno	14.-Sistema Estatal de Protección Civil	1 - Riesgos Identificados	0205 - Coordinación Estatal de Protección Civil	Porcentaje de Riesgos Identificados	{Suma de inspecciones + verificaciones, + denuncias realizadas / Total de Inspecciones +verificaciones+ denuncias programadas } * 100	Porcentaje	90	Producto	Ascendente	Abr-Jun	50	Metas supeditadas a la demanda de la ciudadanía
1.-Política Interna y Seguridad	2.-Secretaría General de Gobierno	14.-Sistema Estatal de Protección Civil	1 - Riesgos Identificados	0205 - Coordinación Estatal de Protección Civil	Porcentaje de Riesgos Identificados	{Suma de inspecciones + verificaciones, + denuncias realizadas / Total de Inspecciones +verificaciones+ denuncias programadas } * 100	Porcentaje	90	Producto	Ascendente	Jul-Sep	118.18	Metas supeditadas a la demanda ciudadana
1.-Política Interna y Seguridad	2.-Secretaría General de Gobierno	14.-Sistema Estatal de Protección Civil	1 - Riesgos Identificados	0205 - Coordinación Estatal de Protección Civil	Porcentaje de Riesgos Identificados	{Suma de inspecciones + verificaciones, + denuncias realizadas / Total de Inspecciones +verificaciones+ denuncias programadas } * 100	Porcentaje	90	Producto	Ascendente	Oct-Dic	114.29	METAS SUPEDITADAS A LA DEMANDA DE LA CIUDADANIA
1.-Política Interna y Seguridad	2.-Secretaría General de Gobierno	14.-Sistema Estatal de Protección Civil	2 - Riesgos Prevenidos	0205 - Coordinación Estatal de Protección Civil	Porcentaje de inspecciones a inmuebles en riesgo	{Suma de inspecciones detectadas en riesgo / total de inspecciones } * 100	Porcentaje	80	Producto	Descendente	Ene-Mar	144	el Número total de inspecciones se refiere a las metas programadas
1.-Política Interna y Seguridad	2.-Secretaría General de Gobierno	14.-Sistema Estatal de Protección Civil	2 - Riesgos Prevenidos	0205 - Coordinación Estatal de Protección Civil	Porcentaje de inspecciones a inmuebles en riesgo	{Suma de inspecciones detectadas en riesgo / total de inspecciones } * 100	Porcentaje	80	Producto	Descendente	Abr-Jun	85	Metas supeditadas a la demanda de la ciudadanía
1.-Política Interna y Seguridad	2.-Secretaría General de Gobierno	14.-Sistema Estatal de Protección Civil	2 - Riesgos Prevenidos	0205 - Coordinación Estatal de Protección Civil	Porcentaje de inspecciones a inmuebles en riesgo	{Suma de inspecciones detectadas en riesgo / total de inspecciones } * 100	Porcentaje	80	Producto	Descendente	Jul-Sep	61.98	Metas supeditadas a la demanda de la ciudadanía
1.-Política Interna y Seguridad	2.-Secretaría General de Gobierno	14.-Sistema Estatal de Protección Civil	2 - Riesgos Prevenidos	0205 - Coordinación Estatal de Protección Civil	Porcentaje de inspecciones a inmuebles en riesgo	{Suma de inspecciones detectadas en riesgo / total de inspecciones } * 100	Porcentaje	80	Producto	Descendente	Oct-Dic	32.47	METAS SUPEDITADAS A LA DEMANDA DE LA CIUDADANIA
1.-Política Interna y Seguridad	2.-Secretaría General de Gobierno	14.-Sistema Estatal de Protección Civil	3 - Emergencias atendidas	0205 - Coordinación Estatal de Protección Civil	Porcentaje de respuesta ante llamadas de auxilio	{Llamadas atendidas // suma total de llamadas registradas } * 100	Porcentaje	90	Producto	Ascendente	Ene-Mar	178.43	Las llamadas registradas se refiere a las metas programadas
1.-Política Interna y Seguridad	2.-Secretaría General de Gobierno	14.-Sistema Estatal de Protección Civil	3 - Emergencias atendidas	0205 - Coordinación Estatal de Protección Civil	Porcentaje de respuesta ante llamadas de auxilio	{Llamadas atendidas // suma total de llamadas registradas } * 100	Porcentaje	90	Producto	Ascendente	Abr-Jun	89.86	Metas supeditadas a la demanda de la ciudadanía
1.-Política Interna y Seguridad	2.-Secretaría General de Gobierno	14.-Sistema Estatal de Protección Civil	3 - Emergencias atendidas	0205 - Coordinación Estatal de Protección Civil	Porcentaje de respuesta ante llamadas de auxilio	{Llamadas atendidas // suma total de llamadas registradas } * 100	Porcentaje	90	Producto	Ascendente	Jul-Sep	100	
1.-Política Interna y Seguridad	2.-Secretaría General de Gobierno	14.-Sistema Estatal de Protección Civil	3 - Emergencias atendidas	0205 - Coordinación Estatal de Protección Civil	Porcentaje de respuesta ante llamadas de auxilio	{Llamadas atendidas // suma total de llamadas registradas } * 100	Porcentaje	90	Producto	Ascendente	Oct-Dic	100	METAS SUPEDITADAS A LA DEMANDA DE LA CIUDADANIA
1.-Política Interna y Seguridad	2.-Secretaría General de Gobierno	14.-Sistema Estatal de Protección Civil	4 - Capacidades Institucionales para la Protección Civil fortalecidas	0205 - Coordinación Estatal de Protección Civil	Porcentaje de gestiones para el fortalecimiento de capacidades de PC	{Suma de documentos aprobados / suma de documentos elaborados } * 100	Porcentaje	90	Producto	Ascendente	Ene-Mar	280	La suma de documentos elaborados se refiere alas metas programadas
1.-Política Interna y Seguridad	2.-Secretaría General de Gobierno	14.-Sistema Estatal de Protección Civil	4 - Capacidades Institucionales para la Protección Civil fortalecidas	0205 - Coordinación Estatal de Protección Civil	Porcentaje de gestiones para el fortalecimiento de capacidades de PC	{Suma de documentos aprobados / suma de documentos elaborados } * 100	Porcentaje	90	Producto	Ascendente	Abr-Jun	213.33	Metas supeditadas a la demanda de la ciudadanía
1.-Política Interna y Seguridad	2.-Secretaría General de Gobierno	14.-Sistema Estatal de Protección Civil	4 - Capacidades Institucionales para la Protección Civil fortalecidas	0205 - Coordinación Estatal de Protección Civil	Porcentaje de gestiones para el fortalecimiento de capacidades de PC	{Suma de documentos aprobados / suma de documentos elaborados } * 100	Porcentaje	90	Producto	Ascendente	Jul-Sep	100	
1.-Política Interna y Seguridad	2.-Secretaría General de Gobierno	14.-Sistema Estatal de Protección Civil	4 - Capacidades Institucionales para la Protección Civil fortalecidas	0205 - Coordinación Estatal de Protección Civil	Porcentaje de gestiones para el fortalecimiento de capacidades de PC	{Suma de documentos aprobados / suma de documentos elaborados } * 100	Porcentaje	90	Producto	Ascendente	Oct-Dic	100	METAS SUPEDITADAS A LA DEMANDA DE LA CIUDADANIA
2.-Administración	3.-Secretaría de Finanzas	34.-Gestión del Gasto Público con enfoque de Resultados	1 - Presupuesto de Egresos ejercido mediante medidas o acciones establecidas de eficacia, eficiencia, economía y transparencia.	0311 - Subsecretaría de Egresos	Promedio de eficacia en el proceso del Ejercicio del Presupuesto de Egresos	{ Presupuesto devengado + Presupuesto pagado } / 3	Promedio	100	Producto	Constante	Ene-Jun	100	
2.-Administración	3.-Secretaría de Finanzas	34.-Gestión del Gasto Público con enfoque de Resultados	1 - Presupuesto de Egresos ejercido mediante medidas o acciones establecidas de eficacia, eficiencia, economía y transparencia.	0311 - Subsecretaría de Egresos	Promedio de eficacia en el proceso del Ejercicio del Presupuesto de Egresos	{ Presupuesto devengado + Presupuesto pagado } / 3	Promedio	100	Producto	Constante	Jul-Dic	100	

Reporte de avance de metas de los indicadores a nivel COMPONENTE de los Programas Presupuestarios que conforman el Presupuesto 2023

Sector	Dependencia	Programa	Componente	U. Responsable	Indicador	Método	U. Medida	Meta	Tipo	Sentido	Periodo	Resultado	Observación
2.-Administración	3.-Secretaría de Finanzas	34.-Gestión del Gasto Público con enfoque de Resultados	2 - Llevar a cabo el proceso presupuestal el cual consiste en la formulación, ejercicio, control, y seguimiento del gasto público con base en resultados, derivados de los programas de la planeación del desarrollo estatal y la programación anual.	0312 - Dirección de Presupuesto	Índice general de avance en presupuesto basado en resultados	Índice de avance en el Presupuesto Basado en Resultados	Índice	95	Producto	Ascendente	Ene-Jun	80.1	Se lleva un avance del 80010 de acuerdo a la información de Transparencia Presupuestaria
2.-Administración	3.-Secretaría de Finanzas	34.-Gestión del Gasto Público con enfoque de Resultados	2 - Llevar a cabo el proceso presupuestal el cual consiste en la formulación, ejercicio, control, y seguimiento del gasto público con base en resultados, derivados de los programas de la planeación del desarrollo estatal y la programación anual.	0312 - Dirección de Presupuesto	Índice general de avance en presupuesto basado en resultados	Índice de avance en el Presupuesto Basado en Resultados	Índice	95	Producto	Ascendente	Jul-Dic	80.1	Derivado de los movimientos económicos se logró un 80.10
2.-Administración	3.-Secretaría de Finanzas	34.-Gestión del Gasto Público con enfoque de Resultados	3 - Recibir, revisar, programar y registrar las erogaciones conforme a los programas de operación e inversión, mismos que son aprobados en el presupuesto de egresos, para dar cumplimiento a los compromisos de pago a cargo de Gobierno del Estado en términos de la normatividad vigente.	0313 - Dirección de Egresos	Porcentaje de avance al presupuesto de egresos ejercido con la emisión de la cuenta por liquidar certificada	(Presupuesto ejercido del gasto de operación mas presupuesto ejercido del gasto de inversión / Presupuesto asignado) * 100	Porcentaje	100	Producto	Constante	Ene-Jun	88	
2.-Administración	3.-Secretaría de Finanzas	34.-Gestión del Gasto Público con enfoque de Resultados	3 - Recibir, revisar, programar y registrar las erogaciones conforme a los programas de operación e inversión, mismos que son aprobados en el presupuesto de egresos, para dar cumplimiento a los compromisos de pago a cargo de Gobierno del Estado en términos de la normatividad vigente.	0313 - Dirección de Egresos	Porcentaje de avance al presupuesto de egresos ejercido con la emisión de la cuenta por liquidar certificada	(Presupuesto ejercido del gasto de operación mas presupuesto ejercido del gasto de inversión / Presupuesto asignado) * 100	Porcentaje	100	Producto	Constante	Jul-Dic	97.07	No se cumplió la meta derivado a que los trámites se encuentran en revisión, esto de acuerdo al Manual de Normas y Política del Gasto
2.-Administración	3.-Secretaría de Finanzas	34.-Gestión del Gasto Público con enfoque de Resultados	4 - Establecer los criterios del flujo de efectivo de los recursos de libre disposición del Gobierno del Estado, para el pago del gasto público de acuerdo con el presupuesto de egresos.	0315 - Tesorería	Porcentaje de avance del presupuesto de egresos ejercido autorizado, ejercido y pagado.	(Presupuesto de egresos pagado / Presupuesto de egresos autorizado) * 100	Porcentaje	100	Producto	Constante	Ene-Jun	100	
2.-Administración	3.-Secretaría de Finanzas	34.-Gestión del Gasto Público con enfoque de Resultados	4 - Establecer los criterios del flujo de efectivo de los recursos de libre disposición del Gobierno del Estado, para el pago del gasto público de acuerdo con el presupuesto de egresos.	0315 - Tesorería	Porcentaje de avance del presupuesto de egresos ejercido autorizado, ejercido y pagado.	(Presupuesto de egresos pagado / Presupuesto de egresos autorizado) * 100	Porcentaje	100	Producto	Constante	Jul-Dic	100	
2.-Administración	3.-Secretaría de Finanzas	36.-Generación de información Financiera en base al sistema contable gubernamental	1 - Coordinar los trabajos necesarios para la integración de la información contable con base en el Sistema de Información Financiera.	0316 - Dirección De Contabilidad	Porcentaje de entrega de la Cuenta Pública Consolidada	(Número de tomos presentados a la Legislatura / Número de tomos obligados a presentar de acuerdo a la Ley de Contabilidad Gubernamental) * 100	Porcentaje	100	Producto	Constante	Ene-Jun	0	El Avance Semestral se informará en el próximo periodo, esto derivado de que si bien se presenta la información financiera del 01 de enero al 30 de junio, la obligatoriedad de presentación del Avance de Gestión Financiera es hasta el 31 de agosto según lo estipulado en el artículo 22 de la Ley de Fiscalización y Rendición de Cuentas del Estado de Zacatecas
2.-Administración	3.-Secretaría de Finanzas	36.-Generación de información Financiera en base al sistema contable gubernamental	1 - Coordinar los trabajos necesarios para la integración de la información contable con base en el Sistema de Información Financiera.	0316 - Dirección De Contabilidad	Porcentaje de entrega de la Cuenta Pública Consolidada	(Número de tomos presentados a la Legislatura / Número de tomos obligados a presentar de acuerdo a la Ley de Contabilidad Gubernamental) * 100	Porcentaje	100	Producto	Constante	Jul-Dic	100	
2.-Administración	3.-Secretaría de Finanzas	37.-Administración de los ingresos propios y transferidos	1 - Incremento de recaudaciones de los ingresos locales del Estado	0301 - Subsecretaría de Ingresos	Porcentaje de Incremento de los ingresos locales del Estado	(Ingresos provenientes de fuentes locales / Ingresos locales) * 100	Porcentaje	100	Producto	Constante	Ene-Jun	89.39	
2.-Administración	3.-Secretaría de Finanzas	37.-Administración de los ingresos propios y transferidos	1 - Incremento de recaudaciones de los ingresos locales del Estado	0301 - Subsecretaría de Ingresos	Porcentaje de Incremento de los ingresos locales del Estado	(Ingresos provenientes de fuentes locales / Ingresos locales) * 100	Porcentaje	100	Producto	Constante	Jul-Dic	204.94	Se superó la meta debido a la buena recaudación por los impuestos ecológicos, así como el impuesto al UAZ y la infraestructura
2.-Administración	3.-Secretaría de Finanzas	37.-Administración de los ingresos propios y transferidos	2 - Planear, programar, controlar y evaluar los ingresos, diseñando estrategias para el aumento de los fondos, en relación con la recaudación federal participable.	0302 - Dirección de Ingresos	Porcentaje de Mecanismos de Recaudación Operados.	(Ingresos Propios Recaudados / Ingresos Propios Programados) * 100	Porcentaje	100	Producto	Constante	Ene-Jun	111.87	
2.-Administración	3.-Secretaría de Finanzas	37.-Administración de los ingresos propios y transferidos	2 - Planear, programar, controlar y evaluar los ingresos, diseñando estrategias para el aumento de los fondos, en relación con la recaudación federal participable.	0302 - Dirección de Ingresos	Porcentaje de Mecanismos de Recaudación Operados.	(Ingresos Propios Recaudados / Ingresos Propios Programados) * 100	Porcentaje	100	Producto	Constante	Jul-Dic	204.94	Se superó la meta debido a la buena recaudación por los impuestos ecológicos, así como el impuesto al UAZ y la infraestructura

Reporte de avance de metas de los indicadores a nivel COMPONENTE de los Programas Presupuestarios que conforman el Presupuesto 2023

Sector	Dependencia	Programa	Componente	U. Responsable	Indicador	Método	U. Medida	Meta	Tipo	Sentido	Periodo	Resultado	Observación
2.-Administración	3.-Secretaría de Finanzas	37.-Administración de los ingresos propios y transferidos	3 - Gestión de Fiscalización de los actos de fiscalización de cumplimiento de obligaciones fiscales practicados	0308 - Dirección de Fiscalización	Porcentaje de actos de fiscalización de cumplimiento de obligaciones fiscales.	{ Total de actos programados / Total de actos realizados } * 100	Porcentaje	100	Producto	Constante	Ene	-	-
2.-Administración	3.-Secretaría de Finanzas	37.-Administración de los ingresos propios y transferidos	3 - Gestión de Fiscalización de los actos de fiscalización de cumplimiento de obligaciones fiscales practicados	0308 - Dirección de Fiscalización	Porcentaje de actos de fiscalización de cumplimiento de obligaciones fiscales.	{ Total de actos programados / Total de actos realizados } * 100	Porcentaje	100	Producto	Constante	Feb	-	-
2.-Administración	3.-Secretaría de Finanzas	37.-Administración de los ingresos propios y transferidos	3 - Gestión de Fiscalización de los actos de fiscalización de cumplimiento de obligaciones fiscales practicados	0308 - Dirección de Fiscalización	Porcentaje de actos de fiscalización de cumplimiento de obligaciones fiscales.	{ Total de actos programados / Total de actos realizados } * 100	Porcentaje	100	Producto	Constante	Mar	146.58	La respuesta de los contribuyentes por mejorar la situación fiscal, a sido favorable.
2.-Administración	3.-Secretaría de Finanzas	37.-Administración de los ingresos propios y transferidos	3 - Gestión de Fiscalización de los actos de fiscalización de cumplimiento de obligaciones fiscales practicados	0308 - Dirección de Fiscalización	Porcentaje de actos de fiscalización de cumplimiento de obligaciones fiscales.	{ Total de actos programados / Total de actos realizados } * 100	Porcentaje	100	Producto	Constante	Abr	-	-
2.-Administración	3.-Secretaría de Finanzas	37.-Administración de los ingresos propios y transferidos	3 - Gestión de Fiscalización de los actos de fiscalización de cumplimiento de obligaciones fiscales practicados	0308 - Dirección de Fiscalización	Porcentaje de actos de fiscalización de cumplimiento de obligaciones fiscales.	{ Total de actos programados / Total de actos realizados } * 100	Porcentaje	100	Producto	Constante	May	-	-
2.-Administración	3.-Secretaría de Finanzas	37.-Administración de los ingresos propios y transferidos	3 - Gestión de Fiscalización de los actos de fiscalización de cumplimiento de obligaciones fiscales practicados	0308 - Dirección de Fiscalización	Porcentaje de actos de fiscalización de cumplimiento de obligaciones fiscales.	{ Total de actos programados / Total de actos realizados } * 100	Porcentaje	100	Producto	Constante	Jun	133.04	La respuesta de los contribuyentes por mejorar la situación fiscal, a sido favorable.
2.-Administración	3.-Secretaría de Finanzas	37.-Administración de los ingresos propios y transferidos	3 - Gestión de Fiscalización de los actos de fiscalización de cumplimiento de obligaciones fiscales practicados	0308 - Dirección de Fiscalización	Porcentaje de actos de fiscalización de cumplimiento de obligaciones fiscales.	{ Total de actos programados / Total de actos realizados } * 100	Porcentaje	100	Producto	Constante	Jul	-	-
2.-Administración	3.-Secretaría de Finanzas	37.-Administración de los ingresos propios y transferidos	3 - Gestión de Fiscalización de los actos de fiscalización de cumplimiento de obligaciones fiscales practicados	0308 - Dirección de Fiscalización	Porcentaje de actos de fiscalización de cumplimiento de obligaciones fiscales.	{ Total de actos programados / Total de actos realizados } * 100	Porcentaje	100	Producto	Constante	Ago	-	-
2.-Administración	3.-Secretaría de Finanzas	37.-Administración de los ingresos propios y transferidos	3 - Gestión de Fiscalización de los actos de fiscalización de cumplimiento de obligaciones fiscales practicados	0308 - Dirección de Fiscalización	Porcentaje de actos de fiscalización de cumplimiento de obligaciones fiscales.	{ Total de actos programados / Total de actos realizados } * 100	Porcentaje	100	Producto	Constante	Sep	100	-
2.-Administración	3.-Secretaría de Finanzas	37.-Administración de los ingresos propios y transferidos	3 - Gestión de Fiscalización de los actos de fiscalización de cumplimiento de obligaciones fiscales practicados	0308 - Dirección de Fiscalización	Porcentaje de actos de fiscalización de cumplimiento de obligaciones fiscales.	{ Total de actos programados / Total de actos realizados } * 100	Porcentaje	100	Producto	Constante	Oct	-	-
2.-Administración	3.-Secretaría de Finanzas	37.-Administración de los ingresos propios y transferidos	3 - Gestión de Fiscalización de los actos de fiscalización de cumplimiento de obligaciones fiscales practicados	0308 - Dirección de Fiscalización	Porcentaje de actos de fiscalización de cumplimiento de obligaciones fiscales.	{ Total de actos programados / Total de actos realizados } * 100	Porcentaje	100	Producto	Constante	Nov	-	-
2.-Administración	3.-Secretaría de Finanzas	37.-Administración de los ingresos propios y transferidos	3 - Gestión de Fiscalización de los actos de fiscalización de cumplimiento de obligaciones fiscales practicados	0308 - Dirección de Fiscalización	Porcentaje de actos de fiscalización de cumplimiento de obligaciones fiscales.	{ Total de actos programados / Total de actos realizados } * 100	Porcentaje	100	Producto	Constante	Dic	128.32	La respuesta de los contribuyentes por mejorar la situación fiscal, a sido favorable en las cartas invitación
2.-Administración	3.-Secretaría de Finanzas	37.-Administración de los ingresos propios y transferidos	4 - Fortalecimiento en la materia hacendaria estatal y municipal, verificando el cumplimiento que mandata la Ley de Coordinación Hacendaria del Estado de Zacatecas y sus Municipios.	0309 - Dirección de Coordinación y Colaboración Financiera	Porcentaje de Acuerdos cumplidos del Sistema Estatal de Coordinación Financiera (SECCF)	{ Acciones realizadas / Acciones programadas } * 100	Porcentaje	100	Producto	Constante	Ene-Mar	100	-
2.-Administración	3.-Secretaría de Finanzas	37.-Administración de los ingresos propios y transferidos	4 - Fortalecimiento en la materia hacendaria estatal y municipal, verificando el cumplimiento que mandata la Ley de Coordinación Hacendaria del Estado de Zacatecas y sus Municipios.	0309 - Dirección de Coordinación y Colaboración Financiera	Porcentaje de Acuerdos cumplidos del Sistema Estatal de Coordinación Financiera (SECCF)	{ Acciones realizadas / Acciones programadas } * 100	Porcentaje	100	Producto	Constante	Abr-Jun	125	Debido a los adeudos fiscales de los Municipios se tuvieron que realizar grupos de trabajo adicionales
2.-Administración	3.-Secretaría de Finanzas	37.-Administración de los ingresos propios y transferidos	4 - Fortalecimiento en la materia hacendaria estatal y municipal, verificando el cumplimiento que mandata la Ley de Coordinación Hacendaria del Estado de Zacatecas y sus Municipios.	0309 - Dirección de Coordinación y Colaboración Financiera	Porcentaje de Acuerdos cumplidos del Sistema Estatal de Coordinación Financiera (SECCF)	{ Acciones realizadas / Acciones programadas } * 100	Porcentaje	100	Producto	Constante	Jul-Sep	108.33	Se superó la meta ya que se promovió una reunión más para los Convenios de Colaboración con Municipios de Predial
2.-Administración	3.-Secretaría de Finanzas	37.-Administración de los ingresos propios y transferidos	4 - Fortalecimiento en la materia hacendaria estatal y municipal, verificando el cumplimiento que mandata la Ley de Coordinación Hacendaria del Estado de Zacatecas y sus Municipios.	0309 - Dirección de Coordinación y Colaboración Financiera	Porcentaje de Acuerdos cumplidos del Sistema Estatal de Coordinación Financiera (SECCF)	{ Acciones realizadas / Acciones programadas } * 100	Porcentaje	100	Producto	Constante	Oct-Dic	116.67	Se promovió una reunión más para los convenios de colaboración con Municipios de predial
2.-Administración	3.-Secretaría de Finanzas	37.-Administración de los ingresos propios y transferidos	5 - Conformar un sistema con la información territorial relativa a la propiedad inmueble del estado con la finalidad de destinario para los usos que la administración pública y la sociedad requieran.	0325 - Dirección De Catastro y Registro Público	Porcentaje de eficacia de Catastro y Registro Público	{ Acciones realizadas en el ejercicio fiscal actual / Acciones realizadas en el ejercicio fiscal anterior } * 100	Porcentaje	100	Producto	Constante	Ene-Jun	100.19	Dado que nuestras metas dependen de la demanda de los usuarios, se ha notado un incremento en la actividad económica donde se han solicitado mas avalúos de los esperados así mismo repercute en el registro de los bienes y la necesidad de realizar deslindes o levantamientos topográficos.

Reporte de avance de metas de los indicadores a nivel COMPONENTE de los Programas Presupuestarios que conforman el Presupuesto 2023

Sector	Dependencia	Programa	Componente	U. Responsable	Indicador	Método	U. Medida	Meta	Tipo	Sentido	Periodo	Resultado	Observación
2.-Administración	3.-Secretaría de Finanzas	37.-Administración de los ingresos propios y transferidos	5 - Conformar un sistema con la información territorial relativa a la propiedad inmueble del estado con la finalidad de destinarlo para los usos que la administración pública y la sociedad requieran.	0325 - Dirección De Catastro y Registro Público	Porcentaje de eficacia de Catastro y Registro Público	{ Acciones realizadas en el ejercicio fiscal actual / Acciones realizadas en el ejercicio fiscal anterior } * 100	Porcentaje	100	Producto	Constante	Jul-Dic	93.31	Dado que nuestras metas dependen de la demanda de los usuarios, se ha notado un incremento en la actividad económica donde se han solicitado mas avalúos de los esperados esto también repercute en la necesidad de realizar destindes o levantamientos topográficos de, manera contraria el registro de inmuebles se mantiene estable por fin de año.
2.-Administración	3.-Secretaría de Finanzas	37.-Administración de los ingresos propios y transferidos	6 - Lineamientos que promuevan la Política Fiscal en materia de ingresos y el seguimiento a participaciones federales para fortalecer la recaudación.	0310 - Dirección de Estrategia y Política de Ingresos	Porcentaje de cumplimiento de actividades	{ Actividades realizadas / Actividades programadas } * 100	Porcentaje	100	Producto	Ascendente	Ene-Mar	100	
2.-Administración	3.-Secretaría de Finanzas	37.-Administración de los ingresos propios y transferidos	6 - Lineamientos que promuevan la Política Fiscal en materia de ingresos y el seguimiento a participaciones federales para fortalecer la recaudación.	0310 - Dirección de Estrategia y Política de Ingresos	Porcentaje de cumplimiento de actividades	{ Actividades realizadas / Actividades programadas } * 100	Porcentaje	100	Producto	Ascendente	Abr-Jun	0	Este indicador se activa hasta el tercer trimestre
2.-Administración	3.-Secretaría de Finanzas	37.-Administración de los ingresos propios y transferidos	6 - Lineamientos que promuevan la Política Fiscal en materia de ingresos y el seguimiento a participaciones federales para fortalecer la recaudación.	0310 - Dirección de Estrategia y Política de Ingresos	Porcentaje de cumplimiento de actividades	{ Actividades realizadas / Actividades programadas } * 100	Porcentaje	100	Producto	Ascendente	Jul-Sep	100	
2.-Administración	3.-Secretaría de Finanzas	37.-Administración de los ingresos propios y transferidos	6 - Lineamientos que promuevan la Política Fiscal en materia de ingresos y el seguimiento a participaciones federales para fortalecer la recaudación.	0310 - Dirección de Estrategia y Política de Ingresos	Porcentaje de cumplimiento de actividades	{ Actividades realizadas / Actividades programadas } * 100	Porcentaje	100	Producto	Ascendente	Oct-Dic	100	
2.-Administración	3.-Secretaría de Finanzas	38.-Recursos Financieros del Sector Educativo	1 - Planear, dirigir y controlar el ejercicio de los recursos financieros asignados a las instituciones del sector educativo, así como generar la información financiera, presupuestal y contable necesaria para dar cumplimiento a las obligaciones que establece la normatividad aplicable	0314 - Dirección de Gestión Financiera del Sector Educativo	Porcentaje de medición de controles para el Sector Educativo	{ Acuerdos efectivamente logrados / Acuerdos programados } * 100	Porcentaje	100	Producto	Ascendente	Ene-Jun	99.07	Se alcanzó la meta establecida
2.-Administración	3.-Secretaría de Finanzas	38.-Recursos Financieros del Sector Educativo	1 - Planear, dirigir y controlar el ejercicio de los recursos financieros asignados a las instituciones del sector educativo, así como generar la información financiera, presupuestal y contable necesaria para dar cumplimiento a las obligaciones que establece la normatividad aplicable	0314 - Dirección de Gestión Financiera del Sector Educativo	Porcentaje de medición de controles para el Sector Educativo	{ Acuerdos efectivamente logrados / Acuerdos programados } * 100	Porcentaje	100	Producto	Ascendente	Jul-Dic	100	
1.-Política Interna y Seguridad	4.-Secretaría de Seguridad Pública	65.-Seguridad Pública Integral	2 - Acciones de Seguridad por la Policía Metropolitana proporcionadas	0403 - DIRECCIÓN DE LA POLICÍA METROPOLITANA	Porcentaje de cumplimiento de las acciones de Seguridad	{ Acciones de Seguridad realizadas / acciones de seguridad programadas } * 100	Porcentaje	100	Producto	Ascendente	Ene-Mar	101.28	Derivado de la instrucción de la superioridad y de la necesidad de mayor presencia de operativos y acciones que obedecen a la problemática de inseguridad en el estado, se incrementaron los operativos y acciones por parte de la policía metropolitana.
1.-Política Interna y Seguridad	4.-Secretaría de Seguridad Pública	65.-Seguridad Pública Integral	2 - Acciones de Seguridad por la Policía Metropolitana proporcionadas	0403 - DIRECCIÓN DE LA POLICÍA METROPOLITANA	Porcentaje de cumplimiento de las acciones de Seguridad	{ Acciones de Seguridad realizadas / acciones de seguridad programadas } * 100	Porcentaje	100	Producto	Ascendente	Abr-Jun	100.02	Se rebasó ligeramente la meta, en razón de las necesidades operativas del servicio y de la ciudadanía.
1.-Política Interna y Seguridad	4.-Secretaría de Seguridad Pública	65.-Seguridad Pública Integral	2 - Acciones de Seguridad por la Policía Metropolitana proporcionadas	0403 - DIRECCIÓN DE LA POLICÍA METROPOLITANA	Porcentaje de cumplimiento de las acciones de Seguridad	{ Acciones de Seguridad realizadas / acciones de seguridad programadas } * 100	Porcentaje	100	Producto	Ascendente	Jul-Sep	154.58	El desfase en estas actividades se deriva de la implementación de la nueva estrategia de seguridad y colaboración con fuerzas federales, así como por la necesidad de tener mayor presencia policial, aumentar el nivel de seguridad y disminuir la percepción de inseguridad.
1.-Política Interna y Seguridad	4.-Secretaría de Seguridad Pública	65.-Seguridad Pública Integral	2 - Acciones de Seguridad por la Policía Metropolitana proporcionadas	0403 - DIRECCIÓN DE LA POLICÍA METROPOLITANA	Porcentaje de cumplimiento de las acciones de Seguridad	{ Acciones de Seguridad realizadas / acciones de seguridad programadas } * 100	Porcentaje	100	Producto	Ascendente	Oct-Dic	117.99	Atendiendo a la nueva estrategia de seguridad pública, así como a las necesidades de la población, se reforzó la presencia de las fuerzas estatales en el territorio zacatecano, por lo que, se llevaron a cabo más operativos de seguridad, rebasando la meta estimada.

Reporte de avance de metas de los indicadores a nivel COMPONENTE de los Programas Presupuestarios que conforman el Presupuesto 2023

Sector	Dependencia	Programa	Componente	U. Responsable	Indicador	Método	U. Medida	Meta	Tipo	Sentido	Periodo	Resultado	Observación
1.-Política Interna y Seguridad	4.-Secretaría de Seguridad Pública	65.-Seguridad Pública Integral	1 - Acciones de Seguridad por la Policía Estatal Preventiva Proporcionadas	0402 - DIRECCIÓN DE LA POLICÍA ESTATAL PREVENTIVA	Porcentaje de cumplimiento de las acciones de Seguridad	{ Acciones de Seguridad realizadas / Acciones de seguridad programadas } * 100	Porcentaje	100	Producto	Ascendente	Ene-Mar	123.5	Derivado de la instrucción de la superioridad y de la necesidad de mayor presencia de operativos y acciones que obedecen a la problemática de inseguridad en el estado, se incrementaron los operativos y acciones por parte de la policía estatal.
1.-Política Interna y Seguridad	4.-Secretaría de Seguridad Pública	65.-Seguridad Pública Integral	1 - Acciones de Seguridad por la Policía Estatal Preventiva Proporcionadas	0402 - DIRECCIÓN DE LA POLICÍA ESTATAL PREVENTIVA	Porcentaje de cumplimiento de las acciones de Seguridad	{ Acciones de Seguridad realizadas / Acciones de seguridad programadas } * 100	Porcentaje	100	Producto	Ascendente	Abr-Jun	157.4	Fueron rebasadas notoriamente las metas, debido al incremento en las necesidades de la ciudadanía, aunado al apoyo en varias cabeceras municipales para realizar funciones de operación policial, debido a que no contaban con elementos o contaban con muy pocos.
1.-Política Interna y Seguridad	4.-Secretaría de Seguridad Pública	65.-Seguridad Pública Integral	1 - Acciones de Seguridad por la Policía Estatal Preventiva Proporcionadas	0402 - DIRECCIÓN DE LA POLICÍA ESTATAL PREVENTIVA	Porcentaje de cumplimiento de las acciones de Seguridad	{ Acciones de Seguridad realizadas / Acciones de seguridad programadas } * 100	Porcentaje	100	Producto	Ascendente	Jul-Sep	154.58	El desfase en estas actividades se deriva de la implementación de la nueva estrategia de seguridad y colaboración con fuerzas federales, así como por la necesidad de tener mayor presencia policial, aumentar el nivel de seguridad y disminuir la percepción de inseguridad.
1.-Política Interna y Seguridad	4.-Secretaría de Seguridad Pública	65.-Seguridad Pública Integral	1 - Acciones de Seguridad por la Policía Estatal Preventiva Proporcionadas	0402 - DIRECCIÓN DE LA POLICÍA ESTATAL PREVENTIVA	Porcentaje de cumplimiento de las acciones de Seguridad	{ Acciones de Seguridad realizadas / Acciones de seguridad programadas } * 100	Porcentaje	100	Producto	Ascendente	Oct-Dic	135.94	Atendiendo a la nueva estrategia de seguridad pública, así como a las necesidades de la población, se crearon nuevos grupos operativos, para reforzar la presencia de las fuerzas estatales en el territorio zacatecano, por lo que, se llevaron a cabo más operativos de seguridad, rebasando la meta estimada.
1.-Política Interna y Seguridad	4.-Secretaría de Seguridad Pública	65.-Seguridad Pública Integral	3 - Acciones de Seguridad por la Policía de Seguridad Vial proporcionadas	0404 - DIRECCIÓN DE LA POLICÍA DE SEGURIDAD VIAL	Porcentaje del cumplimiento de las acciones de Seguridad Ciudadana	{ Acciones de Seguridad realizadas / acciones de seguridad programadas } * 100	Porcentaje	100	Producto	Ascendente	Ene-Mar	91.52	
1.-Política Interna y Seguridad	4.-Secretaría de Seguridad Pública	65.-Seguridad Pública Integral	3 - Acciones de Seguridad por la Policía de Seguridad Vial proporcionadas	0404 - DIRECCIÓN DE LA POLICÍA DE SEGURIDAD VIAL	Porcentaje del cumplimiento de las acciones de Seguridad Ciudadana	{ Acciones de Seguridad realizadas / acciones de seguridad programadas } * 100	Porcentaje	100	Producto	Ascendente	Abr-Jun	84.69	Se tuvo un cumplimiento un poco inferior a la meta trimestral programada, debido a que, también se depende de las solicitudes de apoyo realizadas. El mantenimiento preventivo y correctivo de la señalización, se atiende de acuerdo a las necesidades funcionales, que para el caso, fue menor al programado.
1.-Política Interna y Seguridad	4.-Secretaría de Seguridad Pública	65.-Seguridad Pública Integral	3 - Acciones de Seguridad por la Policía de Seguridad Vial proporcionadas	0404 - DIRECCIÓN DE LA POLICÍA DE SEGURIDAD VIAL	Porcentaje del cumplimiento de las acciones de Seguridad Ciudadana	{ Acciones de Seguridad realizadas / acciones de seguridad programadas } * 100	Porcentaje	100	Producto	Ascendente	Jul-Sep	97.71	No se alcanzó la meta, derivado de la necesidad de atención operativa solicitada, precisando que no se dejó de atender la actividad operativa propia de la Corporación.
1.-Política Interna y Seguridad	4.-Secretaría de Seguridad Pública	65.-Seguridad Pública Integral	3 - Acciones de Seguridad por la Policía de Seguridad Vial proporcionadas	0404 - DIRECCIÓN DE LA POLICÍA DE SEGURIDAD VIAL	Porcentaje del cumplimiento de las acciones de Seguridad Ciudadana	{ Acciones de Seguridad realizadas / acciones de seguridad programadas } * 100	Porcentaje	100	Producto	Ascendente	Oct-Dic	98.6	Se han atendido todos los operativos de seguridad en los que participa la policía de seguridad vial, sin embargo, al ser una meta estimada, puede haber variación en el cumplimiento real.
1.-Política Interna y Seguridad	4.-Secretaría de Seguridad Pública	65.-Seguridad Pública Integral	4 - Orientación y Vinculación Ciudadana Proporcionada	0407 - DIRECCIÓN DE ORIENTACIÓN Y VINCULACIÓN CIUDADANA	Porcentaje de Cumplimiento de la Orientación y vinculación ciudadana	{ Actividades de orientación y vinculación ciudadana realizadas / Actividades de orientación y vinculación ciudadana programadas } * 100	Porcentaje	100	Producto	Ascendente	Ene-Mar	422.73	la solicitud de pláticas y dinámicas efectuadas por diferentes actores de la sociedad, obedeció al incremento de estas actividades.
1.-Política Interna y Seguridad	4.-Secretaría de Seguridad Pública	65.-Seguridad Pública Integral	4 - Orientación y Vinculación Ciudadana Proporcionada	0407 - DIRECCIÓN DE ORIENTACIÓN Y VINCULACIÓN CIUDADANA	Porcentaje de Cumplimiento de la Orientación y vinculación ciudadana	{ Actividades de orientación y vinculación ciudadana realizadas / Actividades de orientación y vinculación ciudadana programadas } * 100	Porcentaje	100	Producto	Ascendente	Abr-Jun	122.82	El incremento de las actividades se debieron a las recientes "Jornadas de Labor Social" como parte de la estrategia de seguridad en materia de prevención del delito, así como, el incremento de las atenciones a mujeres víctimas, es variable, en razón del número de solicitudes o reportes de atención recibidos. Factor externo al área.

Reporte de avance de metas de los indicadores a nivel COMPONENTE de los Programas Presupuestarios que conforman el Presupuesto 2023

Sector	Dependencia	Programa	Componente	U. Responsable	Indicador	Método	U. Medida	Meta	Tipo	Sentido	Periodo	Resultado	Observación
1.-Política Interna y Seguridad	4.-Secretaría de Seguridad Pública	65.-Seguridad Pública Integral	4 - Orientación y Vinculación Ciudadana Proporcionada	0407 - DIRECCIÓN DE ORIENTACIÓN Y VINCULACIÓN CIUDADANA	Porcentaje de Cumplimiento de la Orientación y vinculación ciudadana	{ Actividades de orientación y vinculación ciudadana realizadas / Actividades de orientación y vinculación ciudadana programadas } * 100	Porcentaje	100	Producto	Ascendente	Jul-Sep	175	Se tuvo un incremento en las actividades realizadas, derivado de la implementación de la nueva estrategia de seguridad, toda vez que, una de las líneas estratégicas es llevar a cabo más acciones de prevención del delito y orientación ciudadana,
1.-Política Interna y Seguridad	4.-Secretaría de Seguridad Pública	65.-Seguridad Pública Integral	4 - Orientación y Vinculación Ciudadana Proporcionada	0407 - DIRECCIÓN DE ORIENTACIÓN Y VINCULACIÓN CIUDADANA	Porcentaje de Cumplimiento de la Orientación y vinculación ciudadana	{ Actividades de orientación y vinculación ciudadana realizadas / Actividades de orientación y vinculación ciudadana programadas } * 100	Porcentaje	100	Producto	Ascendente	Oct-Dic	92.56	Se tuvo una disminución en los reportes de violencia en contra de niñas, niños, adolescentes y mujeres víctimas de violencia
1.-Política Interna y Seguridad	4.-Secretaría de Seguridad Pública	65.-Seguridad Pública Integral	5 - Acciones de Seguridad y auxilio aéreo proporcionado	0405 - UNIDAD DE TRANSPORTE AÉREO	Porcentaje de cumplimiento de seguridad y auxilio aéreo.	{ Actividades de Seguridad y auxilio aéreo realizadas / Actividades de Seguridad y auxilio aéreo programadas } * 100	Porcentaje	100	Producto	Ascendente	Ene-Mar	65.58	
1.-Política Interna y Seguridad	4.-Secretaría de Seguridad Pública	65.-Seguridad Pública Integral	5 - Acciones de Seguridad y auxilio aéreo proporcionado	0405 - UNIDAD DE TRANSPORTE AÉREO	Porcentaje de cumplimiento de seguridad y auxilio aéreo.	{ Actividades de Seguridad y auxilio aéreo realizadas / Actividades de Seguridad y auxilio aéreo programadas } * 100	Porcentaje	100	Producto	Ascendente	Abr-Jun	28.57	Derivado de la necesidad de dar mantenimiento preventivo y correctivo a la aeronave, imposibilitó dar cumplimiento total a la meta programada
1.-Política Interna y Seguridad	4.-Secretaría de Seguridad Pública	65.-Seguridad Pública Integral	5 - Acciones de Seguridad y auxilio aéreo proporcionado	0405 - UNIDAD DE TRANSPORTE AÉREO	Porcentaje de cumplimiento de seguridad y auxilio aéreo.	{ Actividades de Seguridad y auxilio aéreo realizadas / Actividades de Seguridad y auxilio aéreo programadas } * 100	Porcentaje	100	Producto	Ascendente	Jul-Sep	37.01	Durante los meses de agosto y septiembre, se realizó el servicio de mantenimiento preventivo de inspección, el cual se lleva a cabo cada 60 meses a los componentes (MAIN ROTOR MAS TRANSMISION, FREEWHEELING, TAIL ROTOR GERABOX), por tal motivo no se pudo alcanzar la meta proyectada.
1.-Política Interna y Seguridad	4.-Secretaría de Seguridad Pública	65.-Seguridad Pública Integral	5 - Acciones de Seguridad y auxilio aéreo proporcionado	0405 - UNIDAD DE TRANSPORTE AÉREO	Porcentaje de cumplimiento de seguridad y auxilio aéreo.	{ Actividades de Seguridad y auxilio aéreo realizadas / Actividades de Seguridad y auxilio aéreo programadas } * 100	Porcentaje	100	Producto	Ascendente	Oct-Dic	31.41	No se alcanzó la meta estimada, en razón de que la aeronave estuvo en mantenimiento correctivo y preventivo, lo que no permitió atender el número de horas de vuelo programadas.
1.-Política Interna y Seguridad	4.-Secretaría de Seguridad Pública	65.-Seguridad Pública Integral	6 - Servicios de Seguridad Privada regulados	0406 - DIRECCIÓN DE EMPRESAS DE SEGURIDAD PRIVADA	Porcentaje de regulación de servicios de seguridad privada	{ Actividades de regulación de servicios de seguridad privada realizadas / Actividades de regulación de servicios de seguridad privada programadas } * 100	Porcentaje	100	Producto	Ascendente	Ene-Mar	100	
1.-Política Interna y Seguridad	4.-Secretaría de Seguridad Pública	65.-Seguridad Pública Integral	6 - Servicios de Seguridad Privada regulados	0406 - DIRECCIÓN DE EMPRESAS DE SEGURIDAD PRIVADA	Porcentaje de regulación de servicios de seguridad privada	{ Actividades de regulación de servicios de seguridad privada realizadas / Actividades de regulación de servicios de seguridad privada programadas } * 100	Porcentaje	100	Producto	Ascendente	Abr-Jun	100	
1.-Política Interna y Seguridad	4.-Secretaría de Seguridad Pública	65.-Seguridad Pública Integral	6 - Servicios de Seguridad Privada regulados	0406 - DIRECCIÓN DE EMPRESAS DE SEGURIDAD PRIVADA	Porcentaje de regulación de servicios de seguridad privada	{ Actividades de regulación de servicios de seguridad privada realizadas / Actividades de regulación de servicios de seguridad privada programadas } * 100	Porcentaje	100	Producto	Ascendente	Jul-Sep	182.61	Se rebasó la meta proyectada, toda vez que, como mecanismo de control implementado por el área, se intensificaron las visitas de supervisión para verificar que las empresas de seguridad privada cumplan con la normatividad aplicable.
1.-Política Interna y Seguridad	4.-Secretaría de Seguridad Pública	65.-Seguridad Pública Integral	6 - Servicios de Seguridad Privada regulados	0406 - DIRECCIÓN DE EMPRESAS DE SEGURIDAD PRIVADA	Porcentaje de regulación de servicios de seguridad privada	{ Actividades de regulación de servicios de seguridad privada realizadas / Actividades de regulación de servicios de seguridad privada programadas } * 100	Porcentaje	100	Producto	Ascendente	Oct-Dic	103.45	Se llevó a cabo un registro de prestación de servicio privado más, en relación con el programado en el trimestre que se reporta
1.-Política Interna y Seguridad	4.-Secretaría de Seguridad Pública	65.-Seguridad Pública Integral	7 - Centros de atención de llamadas de emergencia	0401 - Centro de Comunicaciones Comando Control Computo Comunicaciones e Inteligencia	Porcentaje de servicios integrales de comunicación y videovigilancia proporcionados.	{ Número de servicios integrales de comunicación y videovigilancia realizados / Número de servicios integrales de comunicación y videovigilancia programados } * 100	Porcentaje	100	Producto	Ascendente	Ene-Mar	137.01	Las nuevas tecnologías implementadas en el C5 llevan a una mayor realización de actividades y mayores fuentes de denuncias.
1.-Política Interna y Seguridad	4.-Secretaría de Seguridad Pública	65.-Seguridad Pública Integral	7 - Centros de atención de llamadas de emergencia	0401 - Centro de Comunicaciones Comando Control Computo Comunicaciones e Inteligencia	Porcentaje de servicios integrales de comunicación y videovigilancia proporcionados.	{ Número de servicios integrales de comunicación y videovigilancia realizados / Número de servicios integrales de comunicación y videovigilancia programados } * 100	Porcentaje	100	Producto	Ascendente	Abr-Jun	175.92	Se rebasó significativamente la meta semestral, en razón del número de llamadas recibidas en el sistema 9-1-1, situación que no se encuentra bajo nuestro control. Necesidad de mantenimiento a equipo de inteligencia y sitios de repetición.

Reporte de avance de metas de los indicadores a nivel COMPONENTE de los Programas Presupuestarios que conforman el Presupuesto 2023

Sector	Dependencia	Programa	Componente	U. Responsable	Indicador	Método	U. Medida	Meta	Tipo	Sentido	Periodo	Resultado	Observación
1.-Política Interna y Seguridad	4.-Secretaría de Seguridad Pública	65.-Seguridad Pública Integral	7 -Centros de atención de llamadas de emergencia	0401 - Centro de Comunicaciones Comando Control Computo Comunicaciones e Inteligencia	Porcentaje de servicios integrales de comunicación y videovigilancia proporcionados.	(Número de servicios integrales de comunicación y videovigilancia realizados / Número de servicios integrales de comunicación y videovigilancia programados) * 100	Porcentaje	100	Producto	Ascendente	Jul-Sep	160.55	El número de reportes a las líneas de emergencia, no se encuentra bajo el control del Centro, por lo que, en el presente trimestre, se recibió un mayor número de llamadas de emergencia en relación con las que se estimaron. Asimismo, derivado de las necesidades operativas, fue necesario llevar a cabo más mantenimientos correctivos de los previstos, para solucionar las fallas presentadas.
1.-Política Interna y Seguridad	4.-Secretaría de Seguridad Pública	65.-Seguridad Pública Integral	7 -Centros de atención de llamadas de emergencia	0401 - Centro de Comunicaciones Comando Control Computo Comunicaciones e Inteligencia	Porcentaje de servicios integrales de comunicación y videovigilancia proporcionados.	(Número de servicios integrales de comunicación y videovigilancia realizados / Número de servicios integrales de comunicación y videovigilancia programados) * 100	Porcentaje	100	Producto	Ascendente	Oct-Dic	138.75	Se rebasó recibió un mayor número de llamadas en el número de emergencias 911 y Denuncia anónima; así como, por las necesidades de los sistemas, se realizó un mayor número de mantenimientos preventivos y correctivos para mantener su funcionalidad en óptimas condiciones.
1.-Política Interna y Seguridad	4.-Secretaría de Seguridad Pública	65.-Seguridad Pública Integral	8 - Régimen disciplinario policial implementado	0408 - COORDINACIÓN DE ASUNTOS INTERNOS	Porcentaje de cumplimiento del régimen disciplinario policial	{ Acciones de régimen disciplinario policial realizadas / acciones de régimen disciplinario policial programadas } * 100	Porcentaje	100	Producto	Ascendente	Ene-Mar	84.71	
1.-Política Interna y Seguridad	4.-Secretaría de Seguridad Pública	65.-Seguridad Pública Integral	8 - Régimen disciplinario policial implementado	0408 - COORDINACIÓN DE ASUNTOS INTERNOS	Porcentaje de cumplimiento del régimen disciplinario policial	{ Acciones de régimen disciplinario policial realizadas / acciones de régimen disciplinario policial programadas } * 100	Porcentaje	100	Producto	Ascendente	Abr-Jun	84.71	Baja en los número de incidentes recibidos
1.-Política Interna y Seguridad	4.-Secretaría de Seguridad Pública	65.-Seguridad Pública Integral	8 - Régimen disciplinario policial implementado	0408 - COORDINACIÓN DE ASUNTOS INTERNOS	Porcentaje de cumplimiento del régimen disciplinario policial	{ Acciones de régimen disciplinario policial realizadas / acciones de régimen disciplinario policial programadas } * 100	Porcentaje	100	Producto	Ascendente	Jul-Sep	63.53	Se redujo el índice de carpetas de investigación, derivado de la implementación de mecanismos de trabajo por el personal de la Coordinación de Asuntos Internos, para realizar los procedimientos de manera oportuna, así como, el seguimiento a las investigaciones.
1.-Política Interna y Seguridad	4.-Secretaría de Seguridad Pública	65.-Seguridad Pública Integral	8 - Régimen disciplinario policial implementado	0408 - COORDINACIÓN DE ASUNTOS INTERNOS	Porcentaje de cumplimiento del régimen disciplinario policial	{ Acciones de régimen disciplinario policial realizadas / acciones de régimen disciplinario policial programadas } * 100	Porcentaje	100	Producto	Ascendente	Oct-Dic	66.07	Se redujo el inicio de carpetas de investigación por conductas que pudieran construir faltas al régimen disciplinario; asimismo, se implementaron mecanismos, para que, de manera pronta y oportuna se les dé el debido trámite y seguimiento a las investigaciones, hasta llegar a la determinación correspondiente.
1.-Política Interna y Seguridad	4.-Secretaría de Seguridad Pública	66.-Dignificación del Sistema Penitenciario Estatal	1 - Gestión de acciones integrales para la reinserción social proporcionadas	0409 - SUBSECRETARÍA DE PREVENCIÓN Y REINSERCIÓN SOCIAL	Porcentaje de cumplimiento de las acciones integrales para la reinserción social	{ Acciones integrales para la reinserción social realizadas / acciones integrales para la reinserción social programadas } * 100	Porcentaje	100	Producto	Ascendente	Ene-Mar	116.93	El incremento de metas es derivado del aumento de la población penitenciaria.
1.-Política Interna y Seguridad	4.-Secretaría de Seguridad Pública	66.-Dignificación del Sistema Penitenciario Estatal	1 - Gestión de acciones integrales para la reinserción social proporcionadas	0409 - SUBSECRETARÍA DE PREVENCIÓN Y REINSERCIÓN SOCIAL	Porcentaje de cumplimiento de las acciones integrales para la reinserción social	{ Acciones integrales para la reinserción social realizadas / acciones integrales para la reinserción social programadas } * 100	Porcentaje	100	Producto	Ascendente	Abr-Jun	121.86	Derivado de la estrategia de seguridad pública, así como de los operativos implementados, ha incrementado el número de personas detenidas e ingresadas en los Centros Penitenciarios, para el caso, hubo un incremento de PPLs en el CERERESO varonil, de ahí que se realizaron más actividades de las programadas.
1.-Política Interna y Seguridad	4.-Secretaría de Seguridad Pública	66.-Dignificación del Sistema Penitenciario Estatal	1 - Gestión de acciones integrales para la reinserción social proporcionadas	0409 - SUBSECRETARÍA DE PREVENCIÓN Y REINSERCIÓN SOCIAL	Porcentaje de cumplimiento de las acciones integrales para la reinserción social	{ Acciones integrales para la reinserción social realizadas / acciones integrales para la reinserción social programadas } * 100	Porcentaje	100	Producto	Ascendente	Jul-Sep	122.91	Se rebasó la meta proyectada, debido a la variación que existe de hombres adultos privados de su libertad, situación que escapa al control de los Centros Penitenciarios, para el caso, hubo mayor población penitenciaria.
1.-Política Interna y Seguridad	4.-Secretaría de Seguridad Pública	66.-Dignificación del Sistema Penitenciario Estatal	1 - Gestión de acciones integrales para la reinserción social proporcionadas	0409 - SUBSECRETARÍA DE PREVENCIÓN Y REINSERCIÓN SOCIAL	Porcentaje de cumplimiento de las acciones integrales para la reinserción social	{ Acciones integrales para la reinserción social realizadas / acciones integrales para la reinserción social programadas } * 100	Porcentaje	100	Producto	Ascendente	Oct-Dic	99.22	Se ha tenido un menor número de PPLs en los centro penitenciarios y en las cárceles distritales
1.-Política Interna y Seguridad	4.-Secretaría de Seguridad Pública	66.-Dignificación del Sistema Penitenciario Estatal	2 - Mantenimiento preventivo y correctivo de los Centros Penitenciarios y Centro de Internamiento de Atención Integral Juvenil proporcionado.	0409 - SUBSECRETARÍA DE PREVENCIÓN Y REINSERCIÓN SOCIAL	Porcentaje de mantenimiento proporcionado a los centros penitenciarios y centro de internamiento y atención integral juvenil	{ Mantenimientos a los centros penitenciarios y centro de internamiento juvenil realizados / Mantenimientos a los centros penitenciarios y centro de internamiento juvenil programados } * 100	Porcentaje	100	Producto	Ascendente	Ene-Mar	100	
1.-Política Interna y Seguridad	4.-Secretaría de Seguridad Pública	66.-Dignificación del Sistema Penitenciario Estatal	2 - Mantenimiento preventivo y correctivo de los Centros Penitenciarios y Centro de Internamiento de Atención Integral Juvenil proporcionado.	0409 - SUBSECRETARÍA DE PREVENCIÓN Y REINSERCIÓN SOCIAL	Porcentaje de mantenimiento proporcionado a los centros penitenciarios y centro de internamiento y atención integral juvenil	{ Mantenimientos a los centros penitenciarios y centro de internamiento juvenil realizados / Mantenimientos a los centros penitenciarios y centro de internamiento juvenil programados } * 100	Porcentaje	100	Producto	Ascendente	Abr-Jun	100	

Reporte de avance de metas de los indicadores a nivel COMPONENTE de los Programas Presupuestarios que conforman el Presupuesto 2023

Sector	Dependencia	Programa	Componente	U. Responsable	Indicador	Método	U. Medida	Meta	Tipo	Sentido	Periodo	Resultado	Observación
1.-Política Interna y Seguridad	4.-Secretaría de Seguridad Pública	66.-Dignificación del Sistema Penitenciario Estatal	2 - Mantenimiento preventivo y correctivo de los Centros Penitenciarios y Centro de Internamiento de Atención Integral Juvenil proporcionado.	0409 - SUBSECRETARÍA DE PREVENCIÓN Y REINSERCIÓN SOCIAL	Porcentaje de mantenimiento proporcionado a los centros penitenciarios y centro de internamiento y atención integral Juvenil	{ Mantenimientos a los centros penitenciarios y centro de internamiento juvenil realizados / Mantenimientos a los centros penitenciarios y centro de internamiento juvenil programados } * 100	Porcentaje	100	Producto	Ascendente	Jul-Sep	100	
1.-Política Interna y Seguridad	4.-Secretaría de Seguridad Pública	66.-Dignificación del Sistema Penitenciario Estatal	2 - Mantenimiento preventivo y correctivo de los Centros Penitenciarios y Centro de Internamiento de Atención Integral Juvenil proporcionado.	0409 - SUBSECRETARÍA DE PREVENCIÓN Y REINSERCIÓN SOCIAL	Porcentaje de mantenimiento proporcionado a los centros penitenciarios y centro de internamiento y atención integral Juvenil	{ Mantenimientos a los centros penitenciarios y centro de internamiento juvenil realizados / Mantenimientos a los centros penitenciarios y centro de internamiento juvenil programados } * 100	Porcentaje	100	Producto	Ascendente	Oct-Dic	100	
1.-Política Interna y Seguridad	4.-Secretaría de Seguridad Pública	67.-Servicios para Medidas Cautelares y Ejecución de Sanciones	1 - Servicios de medidas cautelares y suspensión condicional del proceso para adultos a los órganos jurisdiccionales proporcionados	0410 - DIRECCIÓN DE SUPERVISIÓN DE MEDIDAS CAUTELARES Y EJECUCIÓN DE SANCIONES	Porcentaje de servicios de medidas cautelares y suspensión condicional del proceso	{ (servicios de medidas cautelares y suspensión condicional del proceso para adultos realizado / servicios de medidas cautelares y suspensión condicional del proceso para adultos programado) * 100	Porcentaje	100	Producto	Ascendente	Ene-Mar	101.59	El incremento de metas obedece al aumento de solicitudes de evaluaciones de riesgos procesales por las partes formales del proceso.
1.-Política Interna y Seguridad	4.-Secretaría de Seguridad Pública	67.-Servicios para Medidas Cautelares y Ejecución de Sanciones	1 - Servicios de medidas cautelares y suspensión condicional del proceso para adultos a los órganos jurisdiccionales proporcionados	0410 - DIRECCIÓN DE SUPERVISIÓN DE MEDIDAS CAUTELARES Y EJECUCIÓN DE SANCIONES	Porcentaje de servicios de medidas cautelares y suspensión condicional del proceso	{ (servicios de medidas cautelares y suspensión condicional del proceso para adultos realizado / servicios de medidas cautelares y suspensión condicional del proceso para adultos programado) * 100	Porcentaje	100	Producto	Ascendente	Abr-Jun	104.35	Se tuvo un incremento de solicitudes por parte de las autoridades competentes.
1.-Política Interna y Seguridad	4.-Secretaría de Seguridad Pública	67.-Servicios para Medidas Cautelares y Ejecución de Sanciones	1 - Servicios de medidas cautelares y suspensión condicional del proceso para adultos a los órganos jurisdiccionales proporcionados	0410 - DIRECCIÓN DE SUPERVISIÓN DE MEDIDAS CAUTELARES Y EJECUCIÓN DE SANCIONES	Porcentaje de servicios de medidas cautelares y suspensión condicional del proceso	{ (servicios de medidas cautelares y suspensión condicional del proceso para adultos realizado / servicios de medidas cautelares y suspensión condicional del proceso para adultos programado) * 100	Porcentaje	100	Producto	Ascendente	Jul-Sep	100.15	Se rebasó ligeramente la meta en razón al aumento de las solicitudes recibidas por parte de la Fiscalía General de Justicia del Estado.
1.-Política Interna y Seguridad	4.-Secretaría de Seguridad Pública	67.-Servicios para Medidas Cautelares y Ejecución de Sanciones	1 - Servicios de medidas cautelares y suspensión condicional del proceso para adultos a los órganos jurisdiccionales proporcionados	0410 - DIRECCIÓN DE SUPERVISIÓN DE MEDIDAS CAUTELARES Y EJECUCIÓN DE SANCIONES	Porcentaje de servicios de medidas cautelares y suspensión condicional del proceso	{ (servicios de medidas cautelares y suspensión condicional del proceso para adultos realizado / servicios de medidas cautelares y suspensión condicional del proceso para adultos programado) * 100	Porcentaje	100	Producto	Ascendente	Oct-Dic	100	
1.-Política Interna y Seguridad	4.-Secretaría de Seguridad Pública	67.-Servicios para Medidas Cautelares y Ejecución de Sanciones	2 - Servicios de medidas cautelares y suspensión condicional del proceso para adolescentes en conflicto con la ley a los órganos jurisdiccionales proporcionados	0410 - DIRECCIÓN DE SUPERVISIÓN DE MEDIDAS CAUTELARES Y EJECUCIÓN DE SANCIONES	Porcentaje de servicios de medidas cautelares y suspensión condicional del proceso para adolescentes	{ (servicios de medidas cautelares y suspensión condicional del proceso para adolescentes realizado / servicios de medidas cautelares y suspensión condicional del proceso para adolescentes programado) * 100	Porcentaje	100	Producto	Ascendente	Ene-Mar	103.4	El ligero aumento de actividades se debe al incremento de imposiciones judiciales.
1.-Política Interna y Seguridad	4.-Secretaría de Seguridad Pública	67.-Servicios para Medidas Cautelares y Ejecución de Sanciones	2 - Servicios de medidas cautelares y suspensión condicional del proceso para adolescentes en conflicto con la ley a los órganos jurisdiccionales proporcionados	0410 - DIRECCIÓN DE SUPERVISIÓN DE MEDIDAS CAUTELARES Y EJECUCIÓN DE SANCIONES	Porcentaje de servicios de medidas cautelares y suspensión condicional del proceso para adolescentes	{ (servicios de medidas cautelares y suspensión condicional del proceso para adolescentes realizado / servicios de medidas cautelares y suspensión condicional del proceso para adolescentes programado) * 100	Porcentaje	100	Producto	Ascendente	Abr-Jun	117.36	Se superó la meta programada, en razón de los servicios solicitados.
1.-Política Interna y Seguridad	4.-Secretaría de Seguridad Pública	67.-Servicios para Medidas Cautelares y Ejecución de Sanciones	2 - Servicios de medidas cautelares y suspensión condicional del proceso para adolescentes en conflicto con la ley a los órganos jurisdiccionales proporcionados	0410 - DIRECCIÓN DE SUPERVISIÓN DE MEDIDAS CAUTELARES Y EJECUCIÓN DE SANCIONES	Porcentaje de servicios de medidas cautelares y suspensión condicional del proceso para adolescentes	{ (servicios de medidas cautelares y suspensión condicional del proceso para adolescentes realizado / servicios de medidas cautelares y suspensión condicional del proceso para adolescentes programado) * 100	Porcentaje	100	Producto	Ascendente	Jul-Sep	115.29	Se superó la meta planteada debido a que el Juzgado Especializado en materia de Justicia para adolescentes inició más expedientes de supervisión.
1.-Política Interna y Seguridad	4.-Secretaría de Seguridad Pública	67.-Servicios para Medidas Cautelares y Ejecución de Sanciones	2 - Servicios de medidas cautelares y suspensión condicional del proceso para adolescentes en conflicto con la ley a los órganos jurisdiccionales proporcionados	0410 - DIRECCIÓN DE SUPERVISIÓN DE MEDIDAS CAUTELARES Y EJECUCIÓN DE SANCIONES	Porcentaje de servicios de medidas cautelares y suspensión condicional del proceso para adolescentes	{ (servicios de medidas cautelares y suspensión condicional del proceso para adolescentes realizado / servicios de medidas cautelares y suspensión condicional del proceso para adolescentes programado) * 100	Porcentaje	100	Producto	Ascendente	Oct-Dic	104.02	Se superó la meta planteada debido a que el Juzgado Especializado en materia de Justicia para Adolescentes, inició algunos expedientes de supervisión.
1.-Política Interna y Seguridad	4.-Secretaría de Seguridad Pública	67.-Servicios para Medidas Cautelares y Ejecución de Sanciones	3 - Servicios de supervisión de personas preliberadas	0410 - DIRECCIÓN DE SUPERVISIÓN DE MEDIDAS CAUTELARES Y EJECUCIÓN DE SANCIONES	Porcentaje de servicios de supervisión de personas preliberadas	{ Servicios de supervisión de personas preliberadas realizadas / servicios de supervisión de personas preliberadas programadas } * 100	Porcentaje	100	Producto	Ascendente	Ene-Mar	100	
1.-Política Interna y Seguridad	4.-Secretaría de Seguridad Pública	67.-Servicios para Medidas Cautelares y Ejecución de Sanciones	3 - Servicios de supervisión de personas preliberadas	0410 - DIRECCIÓN DE SUPERVISIÓN DE MEDIDAS CAUTELARES Y EJECUCIÓN DE SANCIONES	Porcentaje de servicios de supervisión de personas preliberadas	{ Servicios de supervisión de personas preliberadas realizadas / servicios de supervisión de personas preliberadas programadas } * 100	Porcentaje	100	Producto	Ascendente	Abr-Jun	100	
1.-Política Interna y Seguridad	4.-Secretaría de Seguridad Pública	67.-Servicios para Medidas Cautelares y Ejecución de Sanciones	3 - Servicios de supervisión de personas preliberadas	0410 - DIRECCIÓN DE SUPERVISIÓN DE MEDIDAS CAUTELARES Y EJECUCIÓN DE SANCIONES	Porcentaje de servicios de supervisión de personas preliberadas	{ Servicios de supervisión de personas preliberadas realizadas / servicios de supervisión de personas preliberadas programadas } * 100	Porcentaje	100	Producto	Ascendente	Jul-Sep	100	
1.-Política Interna y Seguridad	4.-Secretaría de Seguridad Pública	67.-Servicios para Medidas Cautelares y Ejecución de Sanciones	3 - Servicios de supervisión de personas preliberadas	0410 - DIRECCIÓN DE SUPERVISIÓN DE MEDIDAS CAUTELARES Y EJECUCIÓN DE SANCIONES	Porcentaje de servicios de supervisión de personas preliberadas	{ Servicios de supervisión de personas preliberadas realizadas / servicios de supervisión de personas preliberadas programadas } * 100	Porcentaje	100	Producto	Ascendente	Oct-Dic	100	
1.-Política Interna y Seguridad	4.-Secretaría de Seguridad Pública	68.-Profesionalización de la Seguridad Pública	1 - Las y los policiales profesionalizados	0411 - INSTITUTO DE FORMACIÓN PROFESIONAL	Porcentaje de cumplimiento de elementos policiales que concluyeron sus cursos	{ Número de elementos policiales que concluyen los cursos realizados / número de elementos policiales programados } * 100	Porcentaje	100	Producto	Ascendente	Ene-Mar	41.33	
1.-Política Interna y Seguridad	4.-Secretaría de Seguridad Pública	68.-Profesionalización de la Seguridad Pública	1 - Las y los policiales profesionalizados	0411 - INSTITUTO DE FORMACIÓN PROFESIONAL	Porcentaje de cumplimiento de elementos policiales que concluyeron sus cursos	{ Número de elementos policiales que concluyen los cursos realizados / número de elementos policiales programados } * 100	Porcentaje	100	Producto	Ascendente	Abr-Jun	99.32	Se tuvo un cumplimiento un poco menor a la meta programada, en razón a que se encontraban en proceso de validación varios cursos en el Sistema Nacional de Seguridad Pública.

Reporte de avance de metas de los indicadores a nivel COMPONENTE de los Programas Presupuestarios que conforman el Presupuesto 2023

Sector	Dependencia	Programa	Componente	U. Responsable	Indicador	Método	U. Medida	Meta	Tipo	Sentido	Periodo	Resultado	Observación
1.-Política Interna y Seguridad	4.-Secretaría de Seguridad Pública	68.-Profesionalización de la Seguridad Pública	1 - Las y los policiales profesionalizados	0411 - INSTITUTO DE FORMACIÓN PROFESIONAL	Porcentaje de cumplimiento de elementos policiales que concluyeron sus cursos	(Número de elementos policiales que concluyen los cursos realizados / número de elementos policiales programados) * 100	Porcentaje	100	Producto	Ascendente	Jul-Sep	120.4	Se tuvo un mayor cumplimiento en relación con las metas estimadas de reclutamiento y capacitación, debido a una mayor aprobación en control de confianza y a la autorización del SNSP de los cursos de capacitación que se encontraban pendientes.
1.-Política Interna y Seguridad	4.-Secretaría de Seguridad Pública	68.-Profesionalización de la Seguridad Pública	1 - Las y los policiales profesionalizados	0411 - INSTITUTO DE FORMACIÓN PROFESIONAL	Porcentaje de cumplimiento de elementos policiales que concluyeron sus cursos	(Número de elementos policiales que concluyen los cursos realizados / número de elementos policiales programados) * 100	Porcentaje	100	Producto	Ascendente	Oct-Dic	103.7	Se superó la meta programada, en razón de que, en el trimestre actual concluyeron su capacitación los elementos que quedaron pendientes en el trimestre anterior.
1.-Política Interna y Seguridad	4.-Secretaría de Seguridad Pública	68.-Profesionalización de la Seguridad Pública	2 - Desarrollo Policial Implementado	0412 - COMISIÓN DEL SERVICIO PROFESIONAL DE CARRERA POLICIAL	Porcentaje de desarrollo policial	(Número de actividades de desarrollo policial realizadas / Número de actividades de desarrollo policial programadas) * 100	Porcentaje	100	Producto	Ascendente	Ene-Mar	66.87	
1.-Política Interna y Seguridad	4.-Secretaría de Seguridad Pública	68.-Profesionalización de la Seguridad Pública	2 - Desarrollo Policial Implementado	0412 - COMISIÓN DEL SERVICIO PROFESIONAL DE CARRERA POLICIAL	Porcentaje de desarrollo policial	(Número de actividades de desarrollo policial realizadas / Número de actividades de desarrollo policial programadas) * 100	Porcentaje	100	Producto	Ascendente	Abr-Jun	282.56	Se superó la meta programada, debido al incremento en las evaluaciones del desempeño necesarias como requisito para obtener el CUP.
1.-Política Interna y Seguridad	4.-Secretaría de Seguridad Pública	68.-Profesionalización de la Seguridad Pública	2 - Desarrollo Policial Implementado	0412 - COMISIÓN DEL SERVICIO PROFESIONAL DE CARRERA POLICIAL	Porcentaje de desarrollo policial	(Número de actividades de desarrollo policial realizadas / Número de actividades de desarrollo policial programadas) * 100	Porcentaje	100	Producto	Ascendente	Jul-Sep	222.58	Se rebasó la meta en la expedición de CUP y capacitación, debido a los requisitos para el otorgamiento del estímulo "Homologación salarial", otorgado a los policías, así como a la impartición de capacitación por parte de la CEDH, que se encontraba pendiente del trimestre anterior.
1.-Política Interna y Seguridad	4.-Secretaría de Seguridad Pública	68.-Profesionalización de la Seguridad Pública	2 - Desarrollo Policial Implementado	0412 - COMISIÓN DEL SERVICIO PROFESIONAL DE CARRERA POLICIAL	Porcentaje de desarrollo policial	(Número de actividades de desarrollo policial realizadas / Número de actividades de desarrollo policial programadas) * 100	Porcentaje	100	Producto	Ascendente	Oct-Dic	148.33	Hubo un mayor número de evaluaciones al desempeño, así como, emisión de Certificados Únicos Policiales, toda vez que, este fue uno de los requisitos para la otorgación del estímulo para la Homologación Salarial, establecidos dentro del Programa con Prioridad Nacional del FASP 2023.
1.-Política Interna y Seguridad	4.-Secretaría de Seguridad Pública	68.-Profesionalización de la Seguridad Pública	3 - Certificación internacional de Policía desarrollada	0413 - EQUIPO DE ACREDITACIÓN CALEA	Porcentaje de acreditaciones del Programa CALEA.	(Número de actividades CALEA realizadas / Número de actividades CALEA programadas) * 100	Porcentaje	100	Producto	Ascendente	Ene-Mar	80	
1.-Política Interna y Seguridad	4.-Secretaría de Seguridad Pública	68.-Profesionalización de la Seguridad Pública	3 - Certificación internacional de Policía desarrollada	0413 - EQUIPO DE ACREDITACIÓN CALEA	Porcentaje de acreditaciones del Programa CALEA.	(Número de actividades CALEA realizadas / Número de actividades CALEA programadas) * 100	Porcentaje	100	Producto	Ascendente	Abr-Jun	100	
1.-Política Interna y Seguridad	4.-Secretaría de Seguridad Pública	68.-Profesionalización de la Seguridad Pública	3 - Certificación internacional de Policía desarrollada	0413 - EQUIPO DE ACREDITACIÓN CALEA	Porcentaje de acreditaciones del Programa CALEA.	(Número de actividades CALEA realizadas / Número de actividades CALEA programadas) * 100	Porcentaje	100	Producto	Ascendente	Jul-Sep	100	
1.-Política Interna y Seguridad	4.-Secretaría de Seguridad Pública	68.-Profesionalización de la Seguridad Pública	3 - Certificación internacional de Policía desarrollada	0413 - EQUIPO DE ACREDITACIÓN CALEA	Porcentaje de acreditaciones del Programa CALEA.	(Número de actividades CALEA realizadas / Número de actividades CALEA programadas) * 100	Porcentaje	100	Producto	Ascendente	Oct-Dic	97.33	Se alcanzó un número un poco menor a la meta programada, derivado de los cambios de titulares y directivos en diferentes áreas de la Secretaría
1.-Política Interna y Seguridad	4.-Secretaría de Seguridad Pública	70.-Apoyos Económicos	1 - Condición salarial de las y los elementos de la policía metropolitana mejorada	0403 - DIRECCIÓN DE LA POLICÍA METROPOLITANA	Porcentaje de cumplimiento de mejora salarial	(Elementos policiales a quienes se les mejoró su situación salarial / Elementos policiales programados para la mejora de situación salarial) * 100	Porcentaje	100	Producto	Ascendente	Ene-Mar	95.56	
1.-Política Interna y Seguridad	4.-Secretaría de Seguridad Pública	70.-Apoyos Económicos	1 - Condición salarial de las y los elementos de la policía metropolitana mejorada	0403 - DIRECCIÓN DE LA POLICÍA METROPOLITANA	Porcentaje de cumplimiento de mejora salarial	(Elementos policiales a quienes se les mejoró su situación salarial / Elementos policiales programados para la mejora de situación salarial) * 100	Porcentaje	100	Producto	Ascendente	Abr-Jun	53.09	No se cuenta con la totalidad de elementos provenientes de las policías municipales.
1.-Política Interna y Seguridad	4.-Secretaría de Seguridad Pública	70.-Apoyos Económicos	1 - Condición salarial de las y los elementos de la policía metropolitana mejorada	0403 - DIRECCIÓN DE LA POLICÍA METROPOLITANA	Porcentaje de cumplimiento de mejora salarial	(Elementos policiales a quienes se les mejoró su situación salarial / Elementos policiales programados para la mejora de situación salarial) * 100	Porcentaje	100	Producto	Ascendente	Jul-Sep	66.91	Se tuvo un cumplimiento menor al estimado, derivado de que, a la fecha, no se cuenta con el total de elementos municipales con los que se comprometieron los municipios a comisionar a la Policía Metropolitana .
1.-Política Interna y Seguridad	4.-Secretaría de Seguridad Pública	70.-Apoyos Económicos	1 - Condición salarial de las y los elementos de la policía metropolitana mejorada	0403 - DIRECCIÓN DE LA POLICÍA METROPOLITANA	Porcentaje de cumplimiento de mejora salarial	(Elementos policiales a quienes se les mejoró su situación salarial / Elementos policiales programados para la mejora de situación salarial) * 100	Porcentaje	100	Producto	Ascendente	Oct-Dic	72.84	No se alcanzó la meta programada, en razón de que, no se cuenta con el número de policías municipales convenidos, toda vez que los municipios no cuentan con suficientes elementos municipales para comisionar a la Policía Metropolitana.

Reporte de avance de metas de los indicadores a nivel COMPONENTE de los Programas Presupuestarios que conforman el Presupuesto 2023

Sector	Dependencia	Programa	Componente	U. Responsable	Indicador	Método	U. Medida	Meta	Tipo	Sentido	Periodo	Resultado	Observación
1.-Política Interna y Seguridad	4.-Secretaría de Seguridad Pública	70.-Apoyos Económicos	2 - Apoyos económicos para Personas Privadas de su Libertad entregados	0409 - SUBSECRETARÍA DE PREVENCIÓN Y REINSERCIÓN SOCIAL	Porcentaje de cumplimiento de entrega de apoyos económicos	{ Apoyos económicos entregados / Apoyos económicos programados } * 100	Porcentaje	100	Producto	Ascendente	Ene-Mar	94.72	
1.-Política Interna y Seguridad	4.-Secretaría de Seguridad Pública	70.-Apoyos Económicos	2 - Apoyos económicos para Personas Privadas de su Libertad entregados	0409 - SUBSECRETARÍA DE PREVENCIÓN Y REINSERCIÓN SOCIAL	Porcentaje de cumplimiento de entrega de apoyos económicos	{ Apoyos económicos entregados / Apoyos económicos programados } * 100	Porcentaje	100	Producto	Ascendente	Abr-Jun	92.33	Debido a la disminución de personas privadas de su libertad en algunos Centros Penitenciarios Distritales, los cuales fueron trasladados por cuestiones de seguridad al Centro Regional de Reinserción Social Varonil, Cienequillas, Zacatecas.
1.-Política Interna y Seguridad	4.-Secretaría de Seguridad Pública	70.-Apoyos Económicos	2 - Apoyos económicos para Personas Privadas de su Libertad entregados	0409 - SUBSECRETARÍA DE PREVENCIÓN Y REINSERCIÓN SOCIAL	Porcentaje de cumplimiento de entrega de apoyos económicos	{ Apoyos económicos entregados / Apoyos económicos programados } * 100	Porcentaje	100	Producto	Ascendente	Jul-Sep	94.56	La variación obedece a la cantidad de personas privadas de su libertad que se encuentran en los Centros Penitenciarios, que, para el presente trimestre, fue menor al estimado, situación que no es atribuible al área.
1.-Política Interna y Seguridad	4.-Secretaría de Seguridad Pública	70.-Apoyos Económicos	2 - Apoyos económicos para Personas Privadas de su Libertad entregados	0409 - SUBSECRETARÍA DE PREVENCIÓN Y REINSERCIÓN SOCIAL	Porcentaje de cumplimiento de entrega de apoyos económicos	{ Apoyos económicos entregados / Apoyos económicos programados } * 100	Porcentaje	100	Producto	Ascendente	Oct-Dic	93.56	Se registró un numero menor al programado de PPLs en los centros penitenciarios
1.-Política Interna y Seguridad	4.-Secretaría de Seguridad Pública	71.-Sistema Estatal de Seguridad Pública	1 - Dignificación del personal de las Instituciones de Seguridad Pública y Procuración de Justicia conforme al Modelo Nacional de Policía y Justicia Cívica	0416 - SECRETARIADO EJECUTIVO DEL SISTEMA ESTATAL DE SEGURIDAD PÚBLICA	Porcentaje de Elementos de las instituciones de seguridad pública municipales y estatales dotados con uniformes.	{ Numero de elementos dotados con uniformes / Numero de elementos programados con uniformes } * 100	Porcentaje	100	Producto	Ascendente	Ene-Mar	0	La meta no se encuentra programada para el primer trimestre
1.-Política Interna y Seguridad	4.-Secretaría de Seguridad Pública	71.-Sistema Estatal de Seguridad Pública	1 - Dignificación del personal de las Instituciones de Seguridad Pública y Procuración de Justicia conforme al Modelo Nacional de Policía y Justicia Cívica	0416 - SECRETARIADO EJECUTIVO DEL SISTEMA ESTATAL DE SEGURIDAD PÚBLICA	Porcentaje de Elementos de las instituciones de seguridad pública municipales y estatales dotados con uniformes.	{ Numero de elementos dotados con uniformes / Numero de elementos programados con uniformes } * 100	Porcentaje	100	Producto	Ascendente	Abr-Jun	0	Contrato firmado, en espera de entrega de los bienes por parte del proveedor.
1.-Política Interna y Seguridad	4.-Secretaría de Seguridad Pública	71.-Sistema Estatal de Seguridad Pública	1 - Dignificación del personal de las Instituciones de Seguridad Pública y Procuración de Justicia conforme al Modelo Nacional de Policía y Justicia Cívica	0416 - SECRETARIADO EJECUTIVO DEL SISTEMA ESTATAL DE SEGURIDAD PÚBLICA	Porcentaje de Elementos de las instituciones de seguridad pública municipales y estatales dotados con uniformes.	{ Numero de elementos dotados con uniformes / Numero de elementos programados con uniformes } * 100	Porcentaje	100	Producto	Ascendente	Jul-Sep	0	Ya se adquirieron y están en proceso de entrega.
1.-Política Interna y Seguridad	4.-Secretaría de Seguridad Pública	71.-Sistema Estatal de Seguridad Pública	1 - Dignificación del personal de las Instituciones de Seguridad Pública y Procuración de Justicia conforme al Modelo Nacional de Policía y Justicia Cívica	0416 - SECRETARIADO EJECUTIVO DEL SISTEMA ESTATAL DE SEGURIDAD PÚBLICA	Porcentaje de Elementos de las instituciones de seguridad pública municipales y estatales dotados con uniformes.	{ Numero de elementos dotados con uniformes / Numero de elementos programados con uniformes } * 100	Porcentaje	100	Producto	Ascendente	Oct-Dic	100	
1.-Política Interna y Seguridad	4.-Secretaría de Seguridad Pública	71.-Sistema Estatal de Seguridad Pública	2 - Certificación, capacitación y profesionalización de los elementos policiales de las Instituciones de Seguridad Pública conforme al Modelo Nacional de Policía y Justicia Cívica.	0416 - SECRETARIADO EJECUTIVO DEL SISTEMA ESTATAL DE SEGURIDAD PÚBLICA	Porcentaje de elementos de las Instituciones de Seguridad Pública acreditados y capacitados	{ Elementos de las instituciones de Seguridad Pública acreditados / Elementos de las Instituciones de Seguridad Pública programados } * 100	Porcentaje	100	Producto	Ascendente	Ene-Mar	116.76	Se rebaso la meta debido a un incremento en las solicitudes para evaluaciones por parte de las corporaciones
1.-Política Interna y Seguridad	4.-Secretaría de Seguridad Pública	71.-Sistema Estatal de Seguridad Pública	2 - Certificación, capacitación y profesionalización de los elementos policiales de las Instituciones de Seguridad Pública conforme al Modelo Nacional de Policía y Justicia Cívica.	0416 - SECRETARIADO EJECUTIVO DEL SISTEMA ESTATAL DE SEGURIDAD PÚBLICA	Porcentaje de elementos de las Instituciones de Seguridad Pública acreditados y capacitados	{ Elementos de las Instituciones de Seguridad Pública acreditados / Elementos de las Instituciones de Seguridad Pública programados } * 100	Porcentaje	100	Producto	Ascendente	Abr-Jun	102.17	Se rebaso la meta debido al incremento de solicitudes por parte de los municipios
1.-Política Interna y Seguridad	4.-Secretaría de Seguridad Pública	71.-Sistema Estatal de Seguridad Pública	2 - Certificación, capacitación y profesionalización de los elementos policiales de las Instituciones de Seguridad Pública conforme al Modelo Nacional de Policía y Justicia Cívica.	0416 - SECRETARIADO EJECUTIVO DEL SISTEMA ESTATAL DE SEGURIDAD PÚBLICA	Porcentaje de elementos de las Instituciones de Seguridad Pública acreditados y capacitados	{ Elementos de las Instituciones de Seguridad Pública acreditados / Elementos de las Instituciones de Seguridad Pública programados } * 100	Porcentaje	100	Producto	Ascendente	Jul-Sep	96.77	Se rebasa la meta debido al incremento de solicitudes para la evaluación.
1.-Política Interna y Seguridad	4.-Secretaría de Seguridad Pública	71.-Sistema Estatal de Seguridad Pública	2 - Certificación, capacitación y profesionalización de los elementos policiales de las Instituciones de Seguridad Pública conforme al Modelo Nacional de Policía y Justicia Cívica.	0416 - SECRETARIADO EJECUTIVO DEL SISTEMA ESTATAL DE SEGURIDAD PÚBLICA	Porcentaje de elementos de las Instituciones de Seguridad Pública acreditados y capacitados	{ Elementos de las Instituciones de Seguridad Pública acreditados / Elementos de las Instituciones de Seguridad Pública programados } * 100	Porcentaje	100	Producto	Ascendente	Oct-Dic	100	
1.-Política Interna y Seguridad	4.-Secretaría de Seguridad Pública	71.-Sistema Estatal de Seguridad Pública	3 - Infraestructura de las Instituciones de seguridad pública e instancias de procuración e impartición de justicia conforme al Modelo Nacional de Policía y Justicia Cívica	0416 - SECRETARIADO EJECUTIVO DEL SISTEMA ESTATAL DE SEGURIDAD PÚBLICA	Porcentaje de obras de infraestructura de las Instituciones de Seguridad Pública Municipal, realizadas.	{ Obras de infraestructura realizadas / Obras de infraestructura programadas } * 100	Porcentaje	100	Producto	Ascendente	Ene-Jun	0	no se tiene meta programada para este trimestre
1.-Política Interna y Seguridad	4.-Secretaría de Seguridad Pública	71.-Sistema Estatal de Seguridad Pública	3 - Infraestructura de las Instituciones de seguridad pública e instancias de procuración e impartición de justicia conforme al Modelo Nacional de Policía y Justicia Cívica	0416 - SECRETARIADO EJECUTIVO DEL SISTEMA ESTATAL DE SEGURIDAD PÚBLICA	Porcentaje de obras de infraestructura de las Instituciones de Seguridad Pública Municipal, realizadas.	{ Obras de infraestructura realizadas / Obras de infraestructura programadas } * 100	Porcentaje	100	Producto	Ascendente	Jul-Dic	100	
1.-Política Interna y Seguridad	4.-Secretaría de Seguridad Pública	71.-Sistema Estatal de Seguridad Pública	7 - Fortalecimiento del Sistema Penitenciario Nacional y de Ejecución de Medidas para Adolescentes	0416 - SECRETARIADO EJECUTIVO DEL SISTEMA ESTATAL DE SEGURIDAD PÚBLICA	Porcentaje de uniformes dotados a los elementos de los Centros Penitenciarios y os Centros de Internamiento para Adolescentes	{ Número de uniformes entregados / Número de uniformes programados } * 100	Porcentaje	100	Producto	Ascendente	Ene-Mar	0	La meta no se encuentra programada para el primer trimestre

Reporte de avance de metas de los indicadores a nivel COMPONENTE de los Programas Presupuestarios que conforman el Presupuesto 2023

Sector	Dependencia	Programa	Componente	U. Responsable	Indicador	Método	U. Medida	Meta	Tipo	Sentido	Periodo	Resultado	Observación
1.-Política Interna y Seguridad	4.-Secretaría de Seguridad Pública	71.-Sistema Estatal de Seguridad Pública	7 - Fortalecimiento del Sistema Penitenciario Nacional y de Ejecución de Medidas para Adolescentes	0416 - SECRETARIADO EJECUTIVO DEL SISTEMA ESTATAL DE SEGURIDAD PÚBLICA	Porcentaje de uniformes dotados a los elementos de los Centros Penitenciarios y os Centros de Internamiento para Adolescentes	(Número de uniformes entregados / Número de uniformes programados) * 100	Porcentaje	100	Producto	Ascendente	Abr-Jun	0	contrato firmado en espera de entrega de bienes
1.-Política Interna y Seguridad	4.-Secretaría de Seguridad Pública	71.-Sistema Estatal de Seguridad Pública	7 - Fortalecimiento del Sistema Penitenciario Nacional y de Ejecución de Medidas para Adolescentes	0416 - SECRETARIADO EJECUTIVO DEL SISTEMA ESTATAL DE SEGURIDAD PÚBLICA	Porcentaje de uniformes dotados a los elementos de los Centros Penitenciarios y os Centros de Internamiento para Adolescentes	(Número de uniformes entregados / Número de uniformes programados) * 100	Porcentaje	100	Producto	Ascendente	Jul-Sep	0	Ya fueron adquiridos y se encuentran en proceso de entrega.
1.-Política Interna y Seguridad	4.-Secretaría de Seguridad Pública	71.-Sistema Estatal de Seguridad Pública	7 - Fortalecimiento del Sistema Penitenciario Nacional y de Ejecución de Medidas para Adolescentes	0416 - SECRETARIADO EJECUTIVO DEL SISTEMA ESTATAL DE SEGURIDAD PÚBLICA	Porcentaje de uniformes dotados a los elementos de los Centros Penitenciarios y os Centros de Internamiento para Adolescentes	(Número de uniformes entregados / Número de uniformes programados) * 100	Porcentaje	100	Producto	Ascendente	Oct-Dic	100	
1.-Política Interna y Seguridad	4.-Secretaría de Seguridad Pública	71.-Sistema Estatal de Seguridad Pública	8 - Sistema Nacional de Información	0416 - SECRETARIADO EJECUTIVO DEL SISTEMA ESTATAL DE SEGURIDAD PÚBLICA	Porcentaje de Bases datos evaluadas al Sistema Nacional reportados	(Bases de datos reportadas / Base de datos programados) * 100	Porcentaje	100	Producto	Ascendente	Ene-Mar	0	La meta no se encuentra programada para el primer trimestre
1.-Política Interna y Seguridad	4.-Secretaría de Seguridad Pública	71.-Sistema Estatal de Seguridad Pública	8 - Sistema Nacional de Información	0416 - SECRETARIADO EJECUTIVO DEL SISTEMA ESTATAL DE SEGURIDAD PÚBLICA	Porcentaje de Bases datos evaluadas al Sistema Nacional reportados	(Bases de datos reportadas / Base de datos programados) * 100	Porcentaje	100	Producto	Ascendente	Abr-Jun	0	no se tiene meta programada para este trimestre
1.-Política Interna y Seguridad	4.-Secretaría de Seguridad Pública	71.-Sistema Estatal de Seguridad Pública	8 - Sistema Nacional de Información	0416 - SECRETARIADO EJECUTIVO DEL SISTEMA ESTATAL DE SEGURIDAD PÚBLICA	Porcentaje de Bases datos evaluadas al Sistema Nacional reportados	(Bases de datos reportadas / Base de datos programados) * 100	Porcentaje	100	Producto	Ascendente	Jul-Sep	0	En atención a una reprogramación se encuentra suspendida la contratación y una vez que se emita la opinión favorable por parte del SNSP se procederá con la contratación correspondiente
1.-Política Interna y Seguridad	4.-Secretaría de Seguridad Pública	71.-Sistema Estatal de Seguridad Pública	8 - Sistema Nacional de Información	0416 - SECRETARIADO EJECUTIVO DEL SISTEMA ESTATAL DE SEGURIDAD PÚBLICA	Porcentaje de Bases datos evaluadas al Sistema Nacional reportados	(Bases de datos reportadas / Base de datos programados) * 100	Porcentaje	100	Producto	Ascendente	Oct-Dic	100	
1.-Política Interna y Seguridad	4.-Secretaría de Seguridad Pública	71.-Sistema Estatal de Seguridad Pública	6 - Atención y prevención de la violencia contra las mujeres con perspectiva de género	0416 - SECRETARIADO EJECUTIVO DEL SISTEMA ESTATAL DE SEGURIDAD PÚBLICA	Porcentaje de personal contratado para el fortalecimiento de la Asesoría Jurídica de Víctimas	(Número de personas contratadas realizadas / Número de personas contratadas programadas) * 100	Porcentaje	100	Producto	Ascendente	Ene-Mar	0	La meta no se encuentra programada para el primer trimestre
1.-Política Interna y Seguridad	4.-Secretaría de Seguridad Pública	71.-Sistema Estatal de Seguridad Pública	6 - Atención y prevención de la violencia contra las mujeres con perspectiva de género	0416 - SECRETARIADO EJECUTIVO DEL SISTEMA ESTATAL DE SEGURIDAD PÚBLICA	Porcentaje de personal contratado para el fortalecimiento de la Asesoría Jurídica de Víctimas	(Número de personas contratadas realizadas / Número de personas contratadas programadas) * 100	Porcentaje	100	Producto	Ascendente	Abr-Jun	0	no se tiene meta programada para este trimestre
1.-Política Interna y Seguridad	4.-Secretaría de Seguridad Pública	71.-Sistema Estatal de Seguridad Pública	6 - Atención y prevención de la violencia contra las mujeres con perspectiva de género	0416 - SECRETARIADO EJECUTIVO DEL SISTEMA ESTATAL DE SEGURIDAD PÚBLICA	Porcentaje de personal contratado para el fortalecimiento de la Asesoría Jurídica de Víctimas	(Número de personas contratadas realizadas / Número de personas contratadas programadas) * 100	Porcentaje	100	Producto	Ascendente	Jul-Sep	0	La meta se encuentra programada para el cuarto trimestre.
1.-Política Interna y Seguridad	4.-Secretaría de Seguridad Pública	71.-Sistema Estatal de Seguridad Pública	6 - Atención y prevención de la violencia contra las mujeres con perspectiva de género	0416 - SECRETARIADO EJECUTIVO DEL SISTEMA ESTATAL DE SEGURIDAD PÚBLICA	Porcentaje de personal contratado para el fortalecimiento de la Asesoría Jurídica de Víctimas	(Número de personas contratadas realizadas / Número de personas contratadas programadas) * 100	Porcentaje	100	Producto	Ascendente	Oct-Dic	100	
1.-Política Interna y Seguridad	4.-Secretaría de Seguridad Pública	71.-Sistema Estatal de Seguridad Pública	4 - Sistema de estándares de trabajo y rendición de cuentas	0416 - SECRETARIADO EJECUTIVO DEL SISTEMA ESTATAL DE SEGURIDAD PÚBLICA	Porcentaje de documentos realizados para el fortalecimiento del Sistema de estándares de trabajo y rendición de cuentas	(Documentos realizados / Documentos programados) * 100	Porcentaje	100	Producto	Ascendente	Ene-Mar	0	La meta no se encuentra programada para el primer trimestre
1.-Política Interna y Seguridad	4.-Secretaría de Seguridad Pública	71.-Sistema Estatal de Seguridad Pública	4 - Sistema de estándares de trabajo y rendición de cuentas	0416 - SECRETARIADO EJECUTIVO DEL SISTEMA ESTATAL DE SEGURIDAD PÚBLICA	Porcentaje de documentos realizados para el fortalecimiento del Sistema de estándares de trabajo y rendición de cuentas	(Documentos realizados / Documentos programados) * 100	Porcentaje	100	Producto	Ascendente	Abr-Jun	0	no se tiene meta programada para este trimestre
1.-Política Interna y Seguridad	4.-Secretaría de Seguridad Pública	71.-Sistema Estatal de Seguridad Pública	4 - Sistema de estándares de trabajo y rendición de cuentas	0416 - SECRETARIADO EJECUTIVO DEL SISTEMA ESTATAL DE SEGURIDAD PÚBLICA	Porcentaje de documentos realizados para el fortalecimiento del Sistema de estándares de trabajo y rendición de cuentas	(Documentos realizados / Documentos programados) * 100	Porcentaje	100	Producto	Ascendente	Jul-Sep	0	El indicador no tiene meta programada por lo tanto se registra en cero.
1.-Política Interna y Seguridad	4.-Secretaría de Seguridad Pública	71.-Sistema Estatal de Seguridad Pública	4 - Sistema de estándares de trabajo y rendición de cuentas	0416 - SECRETARIADO EJECUTIVO DEL SISTEMA ESTATAL DE SEGURIDAD PÚBLICA	Porcentaje de documentos realizados para el fortalecimiento del Sistema de estándares de trabajo y rendición de cuentas	(Documentos realizados / Documentos programados) * 100	Porcentaje	100	Producto	Ascendente	Oct-Dic	0	Componente sin asignación presupuestal.
1.-Política Interna y Seguridad	4.-Secretaría de Seguridad Pública	71.-Sistema Estatal de Seguridad Pública	5 - Prevención de la violencia y del delito conforme al Modelo Nacional de Policía y Justicia Cívica	0416 - SECRETARIADO EJECUTIVO DEL SISTEMA ESTATAL DE SEGURIDAD PÚBLICA	Porcentaje de servicios en materia de prevención para reducir la comisión de los delitos.	(Servicios implementados / Servicios programados) * 100	Porcentaje	100	Producto	Ascendente	Ene-Mar	0	La meta no se encuentra programada para el primer trimestre
1.-Política Interna y Seguridad	4.-Secretaría de Seguridad Pública	71.-Sistema Estatal de Seguridad Pública	5 - Prevención de la violencia y del delito conforme al Modelo Nacional de Policía y Justicia Cívica	0416 - SECRETARIADO EJECUTIVO DEL SISTEMA ESTATAL DE SEGURIDAD PÚBLICA	Porcentaje de servicios en materia de prevención para reducir la comisión de los delitos.	(Servicios implementados / Servicios programados) * 100	Porcentaje	100	Producto	Ascendente	Abr-Jun	0	no se tiene meta programada para este trimestre
1.-Política Interna y Seguridad	4.-Secretaría de Seguridad Pública	71.-Sistema Estatal de Seguridad Pública	5 - Prevención de la violencia y del delito conforme al Modelo Nacional de Policía y Justicia Cívica	0416 - SECRETARIADO EJECUTIVO DEL SISTEMA ESTATAL DE SEGURIDAD PÚBLICA	Porcentaje de servicios en materia de prevención para reducir la comisión de los delitos.	(Servicios implementados / Servicios programados) * 100	Porcentaje	100	Producto	Ascendente	Jul-Sep	0	La meta se encuentra programada para el cuarto trimestre.
1.-Política Interna y Seguridad	4.-Secretaría de Seguridad Pública	71.-Sistema Estatal de Seguridad Pública	5 - Prevención de la violencia y del delito conforme al Modelo Nacional de Policía y Justicia Cívica	0416 - SECRETARIADO EJECUTIVO DEL SISTEMA ESTATAL DE SEGURIDAD PÚBLICA	Porcentaje de servicios en materia de prevención para reducir la comisión de los delitos.	(Servicios implementados / Servicios programados) * 100	Porcentaje	100	Producto	Ascendente	Oct-Dic	100	
1.-Política Interna y Seguridad	4.-Secretaría de Seguridad Pública	71.-Sistema Estatal de Seguridad Pública	9 - Programas de Evaluación y Monitoreo	0416 - SECRETARIADO EJECUTIVO DEL SISTEMA ESTATAL DE SEGURIDAD PÚBLICA	Porcentaje de evaluaciones de los programas prioritarios realizadas	(Evaluaciones realizadas / Evaluaciones programadas) * 100	Porcentaje	80	Producto	Ascendente	Ene-Mar	0	La meta esta programada para el ultimo trimestre
1.-Política Interna y Seguridad	4.-Secretaría de Seguridad Pública	71.-Sistema Estatal de Seguridad Pública	9 - Programas de Evaluación y Monitoreo	0416 - SECRETARIADO EJECUTIVO DEL SISTEMA ESTATAL DE SEGURIDAD PÚBLICA	Porcentaje de evaluaciones de los programas prioritarios realizadas	(Evaluaciones realizadas / Evaluaciones programadas) * 100	Porcentaje	80	Producto	Ascendente	Abr-Jun	0	no se tiene meta programada para este trimestre
1.-Política Interna y Seguridad	4.-Secretaría de Seguridad Pública	71.-Sistema Estatal de Seguridad Pública	9 - Programas de Evaluación y Monitoreo	0416 - SECRETARIADO EJECUTIVO DEL SISTEMA ESTATAL DE SEGURIDAD PÚBLICA	Porcentaje de evaluaciones de los programas prioritarios realizadas	(Evaluaciones realizadas / Evaluaciones programadas) * 100	Porcentaje	80	Producto	Ascendente	Jul-Sep	0	La meta esta programada para el cuarto trimestre.
1.-Política Interna y Seguridad	4.-Secretaría de Seguridad Pública	71.-Sistema Estatal de Seguridad Pública	9 - Programas de Evaluación y Monitoreo	0416 - SECRETARIADO EJECUTIVO DEL SISTEMA ESTATAL DE SEGURIDAD PÚBLICA	Porcentaje de evaluaciones de los programas prioritarios realizadas	(Evaluaciones realizadas / Evaluaciones programadas) * 100	Porcentaje	80	Producto	Ascendente	Oct-Dic	100	

Reporte de avance de metas de los indicadores a nivel COMPONENTE de los Programas Presupuestarios que conforman el Presupuesto 2023

Sector	Dependencia	Programa	Componente	U. Responsable	Indicador	Método	U. Medida	Meta	Tipo	Sentido	Periodo	Resultado	Observación
1.-Política Interna y Seguridad	4.-Secretaría de Seguridad Pública	212.-Sistema Estatal de Seguridad Pública para el Fortalecimiento de las Instituciones de Seguridad Pública.	1 -Infraestructura de las Instituciones de Seguridad Pública e Instancias de Procuración e Impartición de Justicia conforme al Modelo Nacional de Policía y Justicia Cívica	0416 - SECRETARIADO EJECUTIVO DEL SISTEMA ESTATAL DE SEGURIDAD PÚBLICA	Elementos de las instituciones de seguridad pública municipales dotados con equipamiento.	{ Número de elementos dotados con equipamiento / Numero de elementos programados para ser dotados con equipamiento } * 100	Porcentaje	100	Producto	Ascendente	Ene-Mar	-	-
1.-Política Interna y Seguridad	4.-Secretaría de Seguridad Pública	212.-Sistema Estatal de Seguridad Pública para el Fortalecimiento de las Instituciones de Seguridad Pública.	1 -Infraestructura de las Instituciones de Seguridad Pública e Instancias de Procuración e Impartición de Justicia conforme al Modelo Nacional de Policía y Justicia Cívica	0416 - SECRETARIADO EJECUTIVO DEL SISTEMA ESTATAL DE SEGURIDAD PÚBLICA	Elementos de las instituciones de seguridad pública municipales dotados con equipamiento.	{ Número de elementos dotados con equipamiento / Numero de elementos programados para ser dotados con equipamiento } * 100	Porcentaje	100	Producto	Ascendente	Abr-Jun	0	no se tiene meta programada para este trimestre
1.-Política Interna y Seguridad	4.-Secretaría de Seguridad Pública	212.-Sistema Estatal de Seguridad Pública para el Fortalecimiento de las Instituciones de Seguridad Pública.	1 -Infraestructura de las Instituciones de Seguridad Pública e Instancias de Procuración e Impartición de Justicia conforme al Modelo Nacional de Policía y Justicia Cívica	0416 - SECRETARIADO EJECUTIVO DEL SISTEMA ESTATAL DE SEGURIDAD PÚBLICA	Elementos de las instituciones de seguridad pública municipales dotados con equipamiento.	{ Número de elementos dotados con equipamiento / Numero de elementos programados para ser dotados con equipamiento } * 100	Porcentaje	100	Producto	Ascendente	Jul-Sep	100	
1.-Política Interna y Seguridad	4.-Secretaría de Seguridad Pública	212.-Sistema Estatal de Seguridad Pública para el Fortalecimiento de las Instituciones de Seguridad Pública.	1 -Infraestructura de las Instituciones de Seguridad Pública e Instancias de Procuración e Impartición de Justicia conforme al Modelo Nacional de Policía y Justicia Cívica	0416 - SECRETARIADO EJECUTIVO DEL SISTEMA ESTATAL DE SEGURIDAD PÚBLICA	Elementos de las instituciones de seguridad pública municipales dotados con equipamiento.	{ Número de elementos dotados con equipamiento / Numero de elementos programados para ser dotados con equipamiento } * 100	Porcentaje	100	Producto	Ascendente	Oct-Dic	100	
1.-Política Interna y Seguridad	4.-Secretaría de Seguridad Pública	213.-Prevención y Atención de la Violencia Contra las Mujeres desde el Sistema Estatal de Seguridad Pública	1 - Programas de prevención y atención de la violencia contra las mujeres, aplicados.	0416 - SECRETARIADO EJECUTIVO DEL SISTEMA ESTATAL DE SEGURIDAD PÚBLICA	Programas de prevención y atención de la violencia contra las mujeres, aplicados.	{ NUMERO DE PROGRAMAS IMPLEMENTADOS / NUMERO DE PROGRAMAS PROGRAMADOS } * 100	Porcentaje	100	Producto	Ascendente	Ene-Mar	-	-
1.-Política Interna y Seguridad	4.-Secretaría de Seguridad Pública	213.-Prevención y Atención de la Violencia Contra las Mujeres desde el Sistema Estatal de Seguridad Pública	1 - Programas de prevención y atención de la violencia contra las mujeres, aplicados.	0416 - SECRETARIADO EJECUTIVO DEL SISTEMA ESTATAL DE SEGURIDAD PÚBLICA	Programas de prevención y atención de la violencia contra las mujeres, aplicados.	{ NUMERO DE PROGRAMAS IMPLEMENTADOS / NUMERO DE PROGRAMAS PROGRAMADOS } * 100	Porcentaje	100	Producto	Ascendente	Abr-Jun	0	no se tiene meta programada para este trimestre
1.-Política Interna y Seguridad	4.-Secretaría de Seguridad Pública	213.-Prevención y Atención de la Violencia Contra las Mujeres desde el Sistema Estatal de Seguridad Pública	1 - Programas de prevención y atención de la violencia contra las mujeres, aplicados.	0416 - SECRETARIADO EJECUTIVO DEL SISTEMA ESTATAL DE SEGURIDAD PÚBLICA	Programas de prevención y atención de la violencia contra las mujeres, aplicados.	{ NUMERO DE PROGRAMAS IMPLEMENTADOS / NUMERO DE PROGRAMAS PROGRAMADOS } * 100	Porcentaje	100	Producto	Ascendente	Jul-Sep	0	La meta se encuentra programada para diciembre
1.-Política Interna y Seguridad	4.-Secretaría de Seguridad Pública	213.-Prevención y Atención de la Violencia Contra las Mujeres desde el Sistema Estatal de Seguridad Pública	1 - Programas de prevención y atención de la violencia contra las mujeres, aplicados.	0416 - SECRETARIADO EJECUTIVO DEL SISTEMA ESTATAL DE SEGURIDAD PÚBLICA	Programas de prevención y atención de la violencia contra las mujeres, aplicados.	{ NUMERO DE PROGRAMAS IMPLEMENTADOS / NUMERO DE PROGRAMAS PROGRAMADOS } * 100	Porcentaje	100	Producto	Ascendente	Oct-Dic	100	
2.-Administración	5.-Secretaría de Administración	15.-Reorientar los Recursos Humanos, los Activos no Circulantes y Otros Servicios de Gobierno del Estado para recuperar la esperanza de un Zacatecas próspero y trabajador	1 - Transformación hacia el sentido social y la recuperación de la vocación de servicio del Recurso Humano de Gobierno del Estado para la Nueva Gobernanza realizada	0502 - Dirección General de Recursos Humanos	Porcentaje de perfiles de puesto actualizados	{ Número de Perfiles de puesto actualizados / Número de perfiles de puesto existentes } * 100	Porcentaje	90	Producto	Ascendente	Ene-Jun	98.45	
2.-Administración	5.-Secretaría de Administración	15.-Reorientar los Recursos Humanos, los Activos no Circulantes y Otros Servicios de Gobierno del Estado para recuperar la esperanza de un Zacatecas próspero y trabajador	1 - Transformación hacia el sentido social y la recuperación de la vocación de servicio del Recurso Humano de Gobierno del Estado para la Nueva Gobernanza realizada	0502 - Dirección General de Recursos Humanos	Porcentaje de perfiles de puesto actualizados	{ Número de Perfiles de puesto actualizados / Número de perfiles de puesto existentes } * 100	Porcentaje	90	Producto	Ascendente	Jul-Dic	97.55	
2.-Administración	5.-Secretaría de Administración	15.-Reorientar los Recursos Humanos, los Activos no Circulantes y Otros Servicios de Gobierno del Estado para recuperar la esperanza de un Zacatecas próspero y trabajador	2 - Honradez y transparencia en la gestión de los activos no circulantes y del archivo de concentración realizado	0503 - Dirección General de Control Patrimonial	Porcentaje de procedimientos realizados	{ Número de procedimientos realizados / Número de procedimientos recibidos } * 100	Porcentaje	100	Producto	Constante	Ene-Jun	100	
2.-Administración	5.-Secretaría de Administración	15.-Reorientar los Recursos Humanos, los Activos no Circulantes y Otros Servicios de Gobierno del Estado para recuperar la esperanza de un Zacatecas próspero y trabajador	2 - Honradez y transparencia en la gestión de los activos no circulantes y del archivo de concentración realizado	0503 - Dirección General de Control Patrimonial	Porcentaje de procedimientos realizados	{ Número de procedimientos realizados / Número de procedimientos recibidos } * 100	Porcentaje	100	Producto	Constante	Jul-Dic	100	
2.-Administración	5.-Secretaría de Administración	15.-Reorientar los Recursos Humanos, los Activos no Circulantes y Otros Servicios de Gobierno del Estado para recuperar la esperanza de un Zacatecas próspero y trabajador	3 - Responsabilidad institucional en la imagen profesional de los eventos de Gobierno del Estado en la Nueva Gobernanza atendidos	0506 - Dirección de Eventos y Logística	Porcentaje de cumplimiento a las órdenes de servicio	{ Número de órdenes de atención atendidas / Número de órdenes de atención programadas } * 100	Porcentaje	100	Producto	Constante	Ene-Mar	100	
2.-Administración	5.-Secretaría de Administración	15.-Reorientar los Recursos Humanos, los Activos no Circulantes y Otros Servicios de Gobierno del Estado para recuperar la esperanza de un Zacatecas próspero y trabajador	3 - Responsabilidad institucional en la imagen profesional de los eventos de Gobierno del Estado en la Nueva Gobernanza atendidos	0506 - Dirección de Eventos y Logística	Porcentaje de cumplimiento a las órdenes de servicio	{ Número de órdenes de atención atendidas / Número de órdenes de atención programadas } * 100	Porcentaje	100	Producto	Constante	Abr-Jun	100	

Reporte de avance de metas de los indicadores a nivel COMPONENTE de los Programas Presupuestarios que conforman el Presupuesto 2023

Sector	Dependencia	Programa	Componente	U. Responsable	Indicador	Método	U. Medida	Meta	Tipo	Sentido	Periodo	Resultado	Observación
2.-Administración	5.-Secretaría de Administración	15.-Reorientar los Recursos Humanos, los Activos no Circulantes y Otros Servicios de Gobierno del Estado para recuperar la esperanza de un Zacatecas próspero y trabajador	3 - Responsabilidad institucional en la imagen profesional de los eventos de Gobierno del Estado en la Nueva Gobernanza atendidos	0506 - Dirección de Eventos y Logística	Porcentaje de cumplimiento a las órdenes de servicio	{ Número de órdenes de atención atendidas / Número de órdenes de atención programadas } * 100	Porcentaje	100	Producto	Constante	Jul-Sep	100	
2.-Administración	5.-Secretaría de Administración	15.-Reorientar los Recursos Humanos, los Activos no Circulantes y Otros Servicios de Gobierno del Estado para recuperar la esperanza de un Zacatecas próspero y trabajador	3 - Responsabilidad institucional en la imagen profesional de los eventos de Gobierno del Estado en la Nueva Gobernanza atendidos	0506 - Dirección de Eventos y Logística	Porcentaje de cumplimiento a las órdenes de servicio	{ Número de órdenes de atención atendidas / Número de órdenes de atención programadas } * 100	Porcentaje	100	Producto	Constante	Oct-Dic	100	
2.-Administración	5.-Secretaría de Administración	16.-Reorientar los Procesos de Adquisiciones de Gobierno del Estado para Impulsar el Desarrollo Económico y Fortalecer la Proveeduría Local	1 - Información relacionada a las Adquisiciones para contribuir al engrandecimiento social procesada	0505 - Dirección de Gasto Financiamiento y Estudios de Mercado	Porcentaje de solicitudes en plataforma FUSA atendidas de los procesos de licitación e invitación	{ (Número de Solicitudes recibidas para licitación e invitación atendidas / Número de solicitudes recibidas para licitación e invitación) * 100	Porcentaje	100	Producto	Constante	Ene-Mar	100	
2.-Administración	5.-Secretaría de Administración	16.-Reorientar los Procesos de Adquisiciones de Gobierno del Estado para Impulsar el Desarrollo Económico y Fortalecer la Proveeduría Local	1 - Información relacionada a las Adquisiciones para contribuir al engrandecimiento social procesada	0505 - Dirección de Gasto Financiamiento y Estudios de Mercado	Porcentaje de solicitudes en plataforma FUSA atendidas de los procesos de licitación e invitación	{ (Número de Solicitudes recibidas para licitación e invitación atendidas / Número de solicitudes recibidas para licitación e invitación) * 100	Porcentaje	100	Producto	Constante	Abr-Jun	100	
2.-Administración	5.-Secretaría de Administración	16.-Reorientar los Procesos de Adquisiciones de Gobierno del Estado para Impulsar el Desarrollo Económico y Fortalecer la Proveeduría Local	1 - Información relacionada a las Adquisiciones para contribuir al engrandecimiento social procesada	0505 - Dirección de Gasto Financiamiento y Estudios de Mercado	Porcentaje de solicitudes en plataforma FUSA atendidas de los procesos de licitación e invitación	{ (Número de Solicitudes recibidas para licitación e invitación atendidas / Número de solicitudes recibidas para licitación e invitación) * 100	Porcentaje	100	Producto	Constante	Jul-Sep	100	
2.-Administración	5.-Secretaría de Administración	16.-Reorientar los Procesos de Adquisiciones de Gobierno del Estado para Impulsar el Desarrollo Económico y Fortalecer la Proveeduría Local	1 - Información relacionada a las Adquisiciones para contribuir al engrandecimiento social procesada	0505 - Dirección de Gasto Financiamiento y Estudios de Mercado	Porcentaje de solicitudes en plataforma FUSA atendidas de los procesos de licitación e invitación	{ (Número de Solicitudes recibidas para licitación e invitación atendidas / Número de solicitudes recibidas para licitación e invitación) * 100	Porcentaje	100	Producto	Constante	Oct-Dic	100	
2.-Administración	5.-Secretaría de Administración	16.-Reorientar los Procesos de Adquisiciones de Gobierno del Estado para Impulsar el Desarrollo Económico y Fortalecer la Proveeduría Local	2 - Reorientación de la Adquisición y Contratación de Bienes y Servicios hacia la nueva gobernanza realizada	0504 - Dirección de Adquisiciones	Porcentaje de procesos de licitación pública e invitación a cuando menos tres personas difundidos a través de medios electrónicos y redes sociales.	{ Procesos de licitación pública e invitación difundidos a través de medios electrónicos y redes sociales / Total de procesos de licitación pública e invitación realizados } * 100	Porcentaje	100	Producto	Constante	Ene-Mar	77.78	
2.-Administración	5.-Secretaría de Administración	16.-Reorientar los Procesos de Adquisiciones de Gobierno del Estado para Impulsar el Desarrollo Económico y Fortalecer la Proveeduría Local	2 - Reorientación de la Adquisición y Contratación de Bienes y Servicios hacia la nueva gobernanza realizada	0504 - Dirección de Adquisiciones	Porcentaje de procesos de licitación pública e invitación a cuando menos tres personas difundidos a través de medios electrónicos y redes sociales.	{ Procesos de licitación pública e invitación difundidos a través de medios electrónicos y redes sociales / Total de procesos de licitación pública e invitación realizados } * 100	Porcentaje	100	Producto	Constante	Abr-Jun	83.33	
2.-Administración	5.-Secretaría de Administración	16.-Reorientar los Procesos de Adquisiciones de Gobierno del Estado para Impulsar el Desarrollo Económico y Fortalecer la Proveeduría Local	2 - Reorientación de la Adquisición y Contratación de Bienes y Servicios hacia la nueva gobernanza realizada	0504 - Dirección de Adquisiciones	Porcentaje de procesos de licitación pública e invitación a cuando menos tres personas difundidos a través de medios electrónicos y redes sociales.	{ Procesos de licitación pública e invitación difundidos a través de medios electrónicos y redes sociales / Total de procesos de licitación pública e invitación realizados } * 100	Porcentaje	100	Producto	Constante	Jul-Sep	41.94	La diferencia entre los procesos difundidos y los realizados es debido a que son 18 procesos de Seguridad Pública, los cuales no se difunden
2.-Administración	5.-Secretaría de Administración	16.-Reorientar los Procesos de Adquisiciones de Gobierno del Estado para Impulsar el Desarrollo Económico y Fortalecer la Proveeduría Local	2 - Reorientación de la Adquisición y Contratación de Bienes y Servicios hacia la nueva gobernanza realizada	0504 - Dirección de Adquisiciones	Porcentaje de procesos de licitación pública e invitación a cuando menos tres personas difundidos a través de medios electrónicos y redes sociales.	{ Procesos de licitación pública e invitación difundidos a través de medios electrónicos y redes sociales / Total de procesos de licitación pública e invitación realizados } * 100	Porcentaje	100	Producto	Constante	Oct-Dic	74.29	
2.-Administración	6.-Secretaría de la Función Pública	57.-Reestructuración de la Administración Pública	1 - Validación de la Normatividad Secundaria de Dependencias y Entidades de la A.P.E.	0602 - Subdirección de Planeación Evaluación y Control Interno	Porcentaje de Dependencias y Entidades que cuenten con normatividad secundaria validada (Manuales de Organización, Procedimientos y Organigramas validados)	{ Número de Dependencias e Entidades con normatividad validadas / Total de Dependencias y Entidades programados } * 100	Porcentaje	27	Producto	Ascendente	Ene-Jun	130	Dicha actividad se encuentra sujeta a que las dependencias y entidades realicen los cambios en las observaciones realizadas
2.-Administración	6.-Secretaría de la Función Pública	57.-Reestructuración de la Administración Pública	1 - Validación de la Normatividad Secundaria de Dependencias y Entidades de la A.P.E.	0602 - Subdirección de Planeación Evaluación y Control Interno	Porcentaje de Dependencias y Entidades que cuenten con normatividad secundaria validada (Manuales de Organización, Procedimientos y Organigramas validados)	{ Número de Dependencias e Entidades con normatividad validadas / Total de Dependencias y Entidades programados } * 100	Porcentaje	27	Producto	Ascendente	Jul-Dic	100	La validación de dichos documentos se encuentra sujeta a que las dependencias atiendan las observaciones realizadas por la SFP
2.-Administración	6.-Secretaría de la Función Pública	58.-Fortalecimiento de Mecanismos de Participación Social a través de la Gestión Pública Ética y Confiable	1 - Fortalecimiento de mecanismos de participación social	0601 - Coordinación de la Función Pública	Porcentaje de mecanismos de participación social implementados	{ Total de mecanismos de participación social implementados / Total de mecanismos de participación social programados } * 100	Porcentaje	546	Producto	Ascendente	Ene-Jun	52.75	

Reporte de avance de metas de los indicadores a nivel COMPONENTE de los Programas Presupuestarios que conforman el Presupuesto 2023

Sector	Dependencia	Programa	Componente	U. Responsable	Indicador	Método	U. Medida	Meta	Tipo	Sentido	Periodo	Resultado	Observación
2.-Administración	6.-Secretaría de la Función Pública	58.-Fortalecimiento de Mecanismos de Participación Social a través de la Gestión Pública Ética y Confiable	1 - Fortalecimiento de mecanismos de participación social	0601 - Coordinación de la Función Pública	Porcentaje de mecanismos de participación social implementados	(Total de mecanismos de participación social implementados / Total de mecanismos de participación social programados) * 100	Porcentaje	546	Producto	Ascendente	Jul-Dic	30.98	
2.-Administración	6.-Secretaría de la Función Pública	58.-Fortalecimiento de Mecanismos de Participación Social a través de la Gestión Pública Ética y Confiable	2 - Atención y seguimiento de peticiones, quejas, reconocimientos, denuncias y sugerencias interpuestos por la ciudadanía	0603 - Dirección de Contraloría Social	Porcentaje de peticiones, quejas, reconocimientos, denuncias y sugerencias atendidos	(Total de peticiones, quejas, reconocimientos, denuncias y sugerencias atendidos / Total de peticiones, quejas, reconocimientos, denuncias y sugerencias atendidos recibidos) * 100	Porcentaje	4987	Producto	Ascendente	Ene-Jun	69.74	
2.-Administración	6.-Secretaría de la Función Pública	58.-Fortalecimiento de Mecanismos de Participación Social a través de la Gestión Pública Ética y Confiable	2 - Atención y seguimiento de peticiones, quejas, reconocimientos, denuncias y sugerencias interpuestos por la ciudadanía	0603 - Dirección de Contraloría Social	Porcentaje de peticiones, quejas, reconocimientos, denuncias y sugerencias atendidos	(Total de peticiones, quejas, reconocimientos, denuncias y sugerencias atendidos / Total de peticiones, quejas, reconocimientos, denuncias y sugerencias atendidos recibidos) * 100	Porcentaje	4987	Producto	Ascendente	Jul-Dic	73.59	Dicha actividad se encuentra sujeta a demanda
2.-Administración	6.-Secretaría de la Función Pública	58.-Fortalecimiento de Mecanismos de Participación Social a través de la Gestión Pública Ética y Confiable	3 - Mecanismos de ética gubernamental implementados Unidad Responsable Coordinación de la Función Pública	0602 - Subdirección de Planeación Evaluación y Control Interno	Porcentaje de Mecanismos de ética gubernamental implementados	(Total de Mecanismos de ética gubernamental implementados / Total de Mecanismos de ética gubernamental programados) * 100	Porcentaje	118	Producto	Ascendente	Ene-Jun	68.57	
2.-Administración	6.-Secretaría de la Función Pública	58.-Fortalecimiento de Mecanismos de Participación Social a través de la Gestión Pública Ética y Confiable	3 - Mecanismos de ética gubernamental implementados Unidad Responsable Coordinación de la Función Pública	0602 - Subdirección de Planeación Evaluación y Control Interno	Porcentaje de Mecanismos de ética gubernamental implementados	(Total de Mecanismos de ética gubernamental implementados / Total de Mecanismos de ética gubernamental programados) * 100	Porcentaje	118	Producto	Ascendente	Jul-Dic	52.38	
2.-Administración	6.-Secretaría de la Función Pública	59.-Planeación, Seguimiento y Evaluación para el Desarrollo	1 - Procesos en el marco del Sistema Estatal de Evaluación	0602 - Subdirección de Planeación Evaluación y Control Interno	Porcentaje de procesos en el marco del Sistema Estatal de Evaluación	(Total de procesos en el marco del Sistema Estatal de Evaluación realizados / Número de procesos en el marco del Sistema Estatal de Evaluación programados) * 100	Porcentaje	15	Producto	Ascendente	Ene-Jun	53.85	
2.-Administración	6.-Secretaría de la Función Pública	59.-Planeación, Seguimiento y Evaluación para el Desarrollo	1 - Procesos en el marco del Sistema Estatal de Evaluación	0602 - Subdirección de Planeación Evaluación y Control Interno	Porcentaje de procesos en el marco del Sistema Estatal de Evaluación	(Total de procesos en el marco del Sistema Estatal de Evaluación realizados / Número de procesos en el marco del Sistema Estatal de Evaluación programados) * 100	Porcentaje	15	Producto	Ascendente	Jul-Dic	46.15	
2.-Administración	6.-Secretaría de la Función Pública	60.-Gobierno Digital	1 - Desarrollo de procesos y proyectos para la Innovación administrativa implementada	0604 - Dirección de Innovación Administrativa	Porcentaje de procesos y seguimientos a proyectos desarrollados	(Total de procesos y seguimientos a proyectos desarrollados / Total de procesos y seguimientos a proyectos desarrollados) * 100	Porcentaje	29	Producto	Ascendente	Ene-Jun	117.65	Dicha actividad se encuentra sujeta a demanda en desarrollo de soluciones de los procesos administrativos
2.-Administración	6.-Secretaría de la Función Pública	60.-Gobierno Digital	1 - Desarrollo de procesos y proyectos para la Innovación administrativa implementada	0604 - Dirección de Innovación Administrativa	Porcentaje de procesos y seguimientos a proyectos desarrollados	(Total de procesos y seguimientos a proyectos desarrollados / Total de procesos y seguimientos a proyectos desarrollados) * 100	Porcentaje	29	Producto	Ascendente	Jul-Dic	23.53	
2.-Administración	6.-Secretaría de la Función Pública	60.-Gobierno Digital	2 - Seguimiento de Procesos y Proyectos	0604 - Dirección de Innovación Administrativa	Porcentaje de seguimiento y evaluación de proyectos desarrollados	(Total de Procesos y proyectos desarrollados para la innovación administrativa implementados / Total de Procesos y proyectos programados) * 100	Porcentaje	62	Producto	Ascendente	Ene-Jun	75	
2.-Administración	6.-Secretaría de la Función Pública	60.-Gobierno Digital	2 - Seguimiento de Procesos y Proyectos	0604 - Dirección de Innovación Administrativa	Porcentaje de seguimiento y evaluación de proyectos desarrollados	(Total de Procesos y proyectos desarrollados para la innovación administrativa implementados / Total de Procesos y proyectos programados) * 100	Porcentaje	62	Producto	Ascendente	Jul-Dic	23.53	Dicha actividad se encuentra sujeta a la demanda recibida en el desarrollo de proyectos
2.-Administración	6.-Secretaría de la Función Pública	62.-Eficiencia y transparencia en materia de adquisiciones, arrendamientos y prestación de servicios	1 - Procedimiento de contrataciones públicas vigiladas	0606 - Dirección de Contrataciones Públicas	Porcentaje de procedimientos de contrataciones públicas vigiladas	(Total de procedimientos de contrataciones públicas vigiladas / Total de procedimientos de contrataciones públicas programados) * 100	Porcentaje	5601	Producto	Ascendente	Ene-Jun	45.63	
2.-Administración	6.-Secretaría de la Función Pública	62.-Eficiencia y transparencia en materia de adquisiciones, arrendamientos y prestación de servicios	1 - Procedimiento de contrataciones públicas vigiladas	0606 - Dirección de Contrataciones Públicas	Porcentaje de procedimientos de contrataciones públicas vigiladas	(Total de procedimientos de contrataciones públicas vigiladas / Total de procedimientos de contrataciones públicas programados) * 100	Porcentaje	5601	Producto	Ascendente	Jul-Dic	62.34	Las acciones contempladas dentro de dicho componente se encuentra sujeta a demanda de los actos derivados de procedimientos de contratación
2.-Administración	6.-Secretaría de la Función Pública	63.-Procesos de control, transparencia y rendición de cuentas	1 - Integración de presuntas faltas administrativas e inicio y seguimiento de procedimientos administrativos de responsabilidad	0607 - Subsecretaría de Responsabilidades	Porcentaje de integración de presuntas faltas administrativas e inicio y seguimiento de procedimientos administrativos de responsabilidad implementados	(Total de integración de presuntas faltas administrativas e inicio y seguimiento de procedimientos administrativos de responsabilidad implementados / Total de inicio y seguimiento de presuntas faltas administrativas programados) * 100	Porcentaje	428	Producto	Ascendente	Ene-Jun	71.28	
2.-Administración	6.-Secretaría de la Función Pública	63.-Procesos de control, transparencia y rendición de cuentas	1 - Integración de presuntas faltas administrativas e inicio y seguimiento de procedimientos administrativos de responsabilidad	0607 - Subsecretaría de Responsabilidades	Porcentaje de integración de presuntas faltas administrativas e inicio y seguimiento de procedimientos administrativos de responsabilidad implementados	(Total de integración de presuntas faltas administrativas e inicio y seguimiento de procedimientos administrativos de responsabilidad implementados / Total de inicio y seguimiento de presuntas faltas administrativas programados) * 100	Porcentaje	428	Producto	Ascendente	Jul-Dic	50.8	
2.-Administración	6.-Secretaría de la Función Pública	63.-Procesos de control, transparencia y rendición de cuentas	2 - Instrumentos de transparencia y apoyo a la Función Pública que contribuya en el ejercicio de acceso a la Información Pública y Derecho a la Protección de Datos Personales Garantizados	0609 - Dirección de Transparencia	Porcentaje de instrumentos de transparencia y apoyo a la Función Pública implementados	(Total de instrumentos de transparencia y apoyo a la Función Pública implementados / Total de instrumentos de transparencia y apoyo a la Función Pública programados) * 100	Porcentaje	8992	Producto	Ascendente	Ene-Jun	55.88	
2.-Administración	6.-Secretaría de la Función Pública	63.-Procesos de control, transparencia y rendición de cuentas	2 - Instrumentos de transparencia y apoyo a la Función Pública que contribuya en el ejercicio de acceso a la Información Pública y Derecho a la Protección de Datos Personales Garantizados	0609 - Dirección de Transparencia	Porcentaje de instrumentos de transparencia y apoyo a la Función Pública implementados	(Total de instrumentos de transparencia y apoyo a la Función Pública implementados / Total de instrumentos de transparencia y apoyo a la Función Pública programados) * 100	Porcentaje	8992	Producto	Ascendente	Jul-Dic	52.38	

Reporte de avance de metas de los indicadores a nivel COMPONENTE de los Programas Presupuestarios que conforman el Presupuesto 2023

Sector	Dependencia	Programa	Componente	U. Responsable	Indicador	Método	U. Medida	Meta	Tipo	Sentido	Periodo	Resultado	Observación
2.-Administración	6.-Secretaría de la Función Pública	63.-Procesos de control, transparencia y rendición de cuentas	3 - Procesos de Control y Rendición de Cuentas	0608 - Subsecretaría de Control	Porcentaje de Procesos de Control y Rendición de Cuentas realizados	(Total de Procesos de Control y Rendición de Cuentas realizados / Numero de procesos de control y rendición de cuentas programados) * 100	Porcentaje	50513	Producto	Ascendente	Ene-Jun	96.97	
2.-Administración	6.-Secretaría de la Función Pública	63.-Procesos de control, transparencia y rendición de cuentas	3 - Procesos de Control y Rendición de Cuentas	0608 - Subsecretaría de Control	Porcentaje de Procesos de Control y Rendición de Cuentas realizados	(Total de Procesos de Control y Rendición de Cuentas realizados / Numero de procesos de control y rendición de cuentas programados) * 100	Porcentaje	50513	Producto	Ascendente	Jul-Dic	6.72	
3.-Desarrollo Económico	7.-Secretaría de Economía	170.-Formación de capital humano con enfoque de economía social	1 - Capacitación para impulsar la inserción laboral, realizada	0701 - Subsecretaría del Servicio Nacional de Empleo	Porcentaje de personas capacitadas incorporadas a un empleo	(Personas colocadas / Personas capacitadas) * 100	Porcentaje	62	Producto	Ascendente	Ene-Jun	100	
3.-Desarrollo Económico	7.-Secretaría de Economía	170.-Formación de capital humano con enfoque de economía social	1 - Capacitación para impulsar la inserción laboral, realizada	0701 - Subsecretaría del Servicio Nacional de Empleo	Porcentaje de personas capacitadas incorporadas a un empleo	(Personas colocadas / Personas capacitadas) * 100	Porcentaje	62	Producto	Ascendente	Jul-Dic	53.5	
3.-Desarrollo Económico	7.-Secretaría de Economía	170.-Formación de capital humano con enfoque de economía social	2 - Proyectos productivos apoyados con maquinaria y equipo para fortalecer las iniciativas de ocupación por cuenta propia, implementado	0701 - Subsecretaría del Servicio Nacional de Empleo	Porcentaje de proyectos productivos que reciben apoyo	(Proyectos productivos apoyados / Proyectos que solicitaron apoyo) * 100	Porcentaje	35	Producto	Ascendente	Ene-Jun	0	No se programaron metas en el periodo.
3.-Desarrollo Económico	7.-Secretaría de Economía	170.-Formación de capital humano con enfoque de economía social	2 - Proyectos productivos apoyados con maquinaria y equipo para fortalecer las iniciativas de ocupación por cuenta propia, implementado	0701 - Subsecretaría del Servicio Nacional de Empleo	Porcentaje de proyectos productivos que reciben apoyo	(Proyectos productivos apoyados / Proyectos que solicitaron apoyo) * 100	Porcentaje	35	Producto	Ascendente	Jul-Dic	36.42	
3.-Desarrollo Económico	7.-Secretaría de Economía	170.-Formación de capital humano con enfoque de economía social	3 - Personas en un empleo formal (Subprograma de Vinculación Laboral), colocadas	0701 - Subsecretaría del Servicio Nacional de Empleo	Porcentaje de personas atendidas incorporadas a un trabajo	(Personas colocadas / Personas atendidas) * 100	Porcentaje	35	Producto	Ascendente	Ene-Jun	26.83	El comportamiento del mercado laboral en el semestre no nos permitió alcanzar la meta del porcentaje de personas atendidas que son colocadas.
3.-Desarrollo Económico	7.-Secretaría de Economía	170.-Formación de capital humano con enfoque de economía social	3 - Personas en un empleo formal (Subprograma de Vinculación Laboral), colocadas	0701 - Subsecretaría del Servicio Nacional de Empleo	Porcentaje de personas atendidas incorporadas a un trabajo	(Personas colocadas / Personas atendidas) * 100	Porcentaje	35	Producto	Ascendente	Jul-Dic	29.99	
3.-Desarrollo Económico	7.-Secretaría de Economía	170.-Formación de capital humano con enfoque de economía social	4 - Trabajadoras y trabajadores temporales enviados a laborar en un lugar distinto a su residencia (Subprograma Movilidad Laboral), colocados	0701 - Subsecretaría del Servicio Nacional de Empleo	Porcentaje de las trabajadoras y los trabajadores temporales atendidos que son enviados a laborar	(Total de trabajadoras y trabajadores temporales colocados en un emple / Trabajadoras y trabajadores temporales que solicitan ser colocados) * 100	Porcentaje	35	Producto	Ascendente	Ene-Jun	59.58	Enviamos a 504 trabajadores más de los programados, por el comportamiento del mercado laboral nacional y en los países de Canadá y Estados Unidos.
3.-Desarrollo Económico	7.-Secretaría de Economía	170.-Formación de capital humano con enfoque de economía social	4 - Trabajadoras y trabajadores temporales enviados a laborar en un lugar distinto a su residencia (Subprograma Movilidad Laboral), colocados	0701 - Subsecretaría del Servicio Nacional de Empleo	Porcentaje de las trabajadoras y los trabajadores temporales atendidos que son enviados a laborar	(Total de trabajadoras y trabajadores temporales colocados en un emple / Trabajadoras y trabajadores temporales que solicitan ser colocados) * 100	Porcentaje	35	Producto	Ascendente	Jul-Dic	36.73	
3.-Desarrollo Económico	7.-Secretaría de Economía	172.-Programa para la regulación y supervisión de las relaciones en el nuevo modelo laboral	1 - Normas laborales para el desarrollo económico y social en Zacatecas, cumplidas	0702 - Direccion de Trabajo y Prevision Social	Porcentaje de empresas verificadas que dan cumplimiento a la legislación laboral	(Número de empresas verificadas que dan cumplimiento a la legislación laboral / Número de empresas verificadas) * 100	Porcentaje	90	Producto	Ascendente	Ene-Jun	100	
3.-Desarrollo Económico	7.-Secretaría de Economía	172.-Programa para la regulación y supervisión de las relaciones en el nuevo modelo laboral	1 - Normas laborales para el desarrollo económico y social en Zacatecas, cumplidas	0702 - Direccion de Trabajo y Prevision Social	Porcentaje de empresas verificadas que dan cumplimiento a la legislación laboral	(Número de empresas verificadas que dan cumplimiento a la legislación laboral / Número de empresas verificadas) * 100	Porcentaje	90	Producto	Ascendente	Jul-Dic	513.33	
3.-Desarrollo Económico	7.-Secretaría de Economía	173.-Impulso a la economía social para el desarrollo artesanal e industrias creativas	1 - Riqueza de la cultura artesanal y creativa, promovida	0703 - Subsecretaría de Desarrollo Artesanal	Porcentaje de actividades de promoción de la riqueza cultural y artesanal del Estado realizados	(Actividades de promoción realizadas / Actividades de promoción programadas) * 100	Porcentaje	90	Producto	Ascendente	Ene-Mar	85.71	
3.-Desarrollo Económico	7.-Secretaría de Economía	173.-Impulso a la economía social para el desarrollo artesanal e industrias creativas	1 - Riqueza de la cultura artesanal y creativa, promovida	0703 - Subsecretaría de Desarrollo Artesanal	Porcentaje de actividades de promoción de la riqueza cultural y artesanal del Estado realizados	(Actividades de promoción realizadas / Actividades de promoción programadas) * 100	Porcentaje	90	Producto	Ascendente	Abr-Jun	100	
3.-Desarrollo Económico	7.-Secretaría de Economía	173.-Impulso a la economía social para el desarrollo artesanal e industrias creativas	1 - Riqueza de la cultura artesanal y creativa, promovida	0703 - Subsecretaría de Desarrollo Artesanal	Porcentaje de actividades de promoción de la riqueza cultural y artesanal del Estado realizados	(Actividades de promoción realizadas / Actividades de promoción programadas) * 100	Porcentaje	90	Producto	Ascendente	Jul-Sep	100	
3.-Desarrollo Económico	7.-Secretaría de Economía	173.-Impulso a la economía social para el desarrollo artesanal e industrias creativas	1 - Riqueza de la cultura artesanal y creativa, promovida	0703 - Subsecretaría de Desarrollo Artesanal	Porcentaje de actividades de promoción de la riqueza cultural y artesanal del Estado realizados	(Actividades de promoción realizadas / Actividades de promoción programadas) * 100	Porcentaje	90	Producto	Ascendente	Oct-Dic	100	
3.-Desarrollo Económico	7.-Secretaría de Economía	173.-Impulso a la economía social para el desarrollo artesanal e industrias creativas	2 - Calidad de la producción del sector de la Economía creativa y artesanal, mejorada	0703 - Subsecretaría de Desarrollo Artesanal	Sumatoria de artesanas y artesanos, y emprendedores con actividades de economía creativa que participan en actividades de capacitación	Sumatoria simple	Sumatoria	100	Producto	Ascendente	Ene-Mar	6	
3.-Desarrollo Económico	7.-Secretaría de Economía	173.-Impulso a la economía social para el desarrollo artesanal e industrias creativas	2 - Calidad de la producción del sector de la Economía creativa y artesanal, mejorada	0703 - Subsecretaría de Desarrollo Artesanal	Sumatoria de artesanas y artesanos, y emprendedores con actividades de economía creativa que participan en actividades de capacitación	Sumatoria simple	Sumatoria	100	Producto	Ascendente	Abr-Jun	66	
3.-Desarrollo Económico	7.-Secretaría de Economía	173.-Impulso a la economía social para el desarrollo artesanal e industrias creativas	2 - Calidad de la producción del sector de la Economía creativa y artesanal, mejorada	0703 - Subsecretaría de Desarrollo Artesanal	Sumatoria de artesanas y artesanos, y emprendedores con actividades de economía creativa que participan en actividades de capacitación	Sumatoria simple	Sumatoria	100	Producto	Ascendente	Jul-Sep	30	Se realizaron 2 cursos con 15 participantes cada uno.
3.-Desarrollo Económico	7.-Secretaría de Economía	173.-Impulso a la economía social para el desarrollo artesanal e industrias creativas	2 - Calidad de la producción del sector de la Economía creativa y artesanal, mejorada	0703 - Subsecretaría de Desarrollo Artesanal	Sumatoria de artesanas y artesanos, y emprendedores con actividades de economía creativa que participan en actividades de capacitación	Sumatoria simple	Sumatoria	100	Producto	Ascendente	Oct-Dic	106	

Reporte de avance de metas de los indicadores a nivel COMPONENTE de los Programas Presupuestarios que conforman el Presupuesto 2023

Sector	Dependencia	Programa	Componente	U. Responsable	Indicador	Método	U. Medida	Meta	Tipo	Sentido	Periodo	Resultado	Observación
3-Desarrollo Económico	7-Secretaría de Economía	173.-Impulso a la economía social para el desarrollo artesanal e industrias creativas	3 - Comercialización de las empresas creativas y artesanales, fortalecida	0703 - Subsecretaría de Desarrollo Artesanal	Razón ingreso-costo en eventos de comercialización	Ventas totales realizadas por artesanos y artesanas en exposventas / Gasto total realizado por la SDA en exposventas	Razón	3	Producto	Ascendente	Ene-Jun	3.53	
3-Desarrollo Económico	7-Secretaría de Economía	173.-Impulso a la economía social para el desarrollo artesanal e industrias creativas	3 - Comercialización de las empresas creativas y artesanales, fortalecida	0703 - Subsecretaría de Desarrollo Artesanal	Razón ingreso-costo en eventos de comercialización	Ventas totales realizadas por artesanos y artesanas en exposventas / Gasto total realizado por la SDA en exposventas	Razón	3	Producto	Ascendente	Jul-Dic	25.28	
3-Desarrollo Económico	7-Secretaría de Economía	174.-Emprender para crecer, fortalecimiento del ecosistema de emprendimiento	1 - Emprendimiento con enfoque social e inclusivo, impulsado	0704 - Direccion de Emprendimiento y Vinculacion	Porcentaje de actividades cumplidas de difusión y participación en eventos	(actividades cumplidas de sensibilización, difusión y eventos / actividades programadas) * 100	Porcentaje	90	Producto	Ascendente	Ene-Jun	137.5	El cumplimiento superior al 100 % de las metas es por que se llevaron a cabo talleres de formación para jóvenes de nivel bachillerato en alianza con el SIPINNA de la SEGOB.
3-Desarrollo Económico	7-Secretaría de Economía	174.-Emprender para crecer, fortalecimiento del ecosistema de emprendimiento	1 - Emprendimiento con enfoque social e inclusivo, impulsado	0704 - Direccion de Emprendimiento y Vinculacion	Porcentaje de actividades cumplidas de difusión y participación en eventos	(actividades cumplidas de sensibilización, difusión y eventos / actividades programadas) * 100	Porcentaje	90	Producto	Ascendente	Jul-Dic	100	
3-Desarrollo Económico	7-Secretaría de Economía	174.-Emprender para crecer, fortalecimiento del ecosistema de emprendimiento	2 - Ecosistema de emprendimiento en Zacatecas, fortalecido	0704 - Direccion de Emprendimiento y Vinculacion	Sumatoria de Emprendedores y emprendedoras de Zacatecas capacitados	Emprendedores capacitados actividad 1 + Emprendedores capacitados actividad 2 + Emprendedores capacitados actividad n	Sumatoria	200	Producto	Ascendente	Ene-Mar	65	
3-Desarrollo Económico	7-Secretaría de Economía	174.-Emprender para crecer, fortalecimiento del ecosistema de emprendimiento	2 - Ecosistema de emprendimiento en Zacatecas, fortalecido	0704 - Direccion de Emprendimiento y Vinculacion	Sumatoria de Emprendedores y emprendedoras de Zacatecas capacitados	Emprendedores capacitados actividad 1 + Emprendedores capacitados actividad 2 + Emprendedores capacitados actividad n	Sumatoria	200	Producto	Ascendente	Abr-Jun	200	
3-Desarrollo Económico	7-Secretaría de Economía	174.-Emprender para crecer, fortalecimiento del ecosistema de emprendimiento	2 - Ecosistema de emprendimiento en Zacatecas, fortalecido	0704 - Direccion de Emprendimiento y Vinculacion	Sumatoria de Emprendedores y emprendedoras de Zacatecas capacitados	Emprendedores capacitados actividad 1 + Emprendedores capacitados actividad 2 + Emprendedores capacitados actividad n	Sumatoria	200	Producto	Ascendente	Jul-Sep	99	
3-Desarrollo Económico	7-Secretaría de Economía	174.-Emprender para crecer, fortalecimiento del ecosistema de emprendimiento	2 - Ecosistema de emprendimiento en Zacatecas, fortalecido	0704 - Direccion de Emprendimiento y Vinculacion	Sumatoria de Emprendedores y emprendedoras de Zacatecas capacitados	Emprendedores capacitados actividad 1 + Emprendedores capacitados actividad 2 + Emprendedores capacitados actividad n	Sumatoria	200	Producto	Ascendente	Oct-Dic	76	
3-Desarrollo Económico	7-Secretaría de Economía	175.-Hecho en Zacatecas, fomento al comercio interior	1 - Empresas de comercio y empresas que elaboran productos zacatecanos, impulsadas	0705 - Direccion de Comercio Interior	Porcentaje de empresas de comercio y productos zacatecanos impulsados.	(Empresas de comercio y productos zacatecanos impulsados / Empresas de comercio y productos zacatecanos programados) * 100	Porcentaje	100	Producto	Constante	Ene-Jun	100	
3-Desarrollo Económico	7-Secretaría de Economía	175.-Hecho en Zacatecas, fomento al comercio interior	1 - Empresas de comercio y empresas que elaboran productos zacatecanos, impulsadas	0705 - Direccion de Comercio Interior	Porcentaje de empresas de comercio y productos zacatecanos impulsados.	(Empresas de comercio y productos zacatecanos impulsados / Empresas de comercio y productos zacatecanos programados) * 100	Porcentaje	100	Producto	Constante	Jul-Dic	100	
3-Desarrollo Económico	7-Secretaría de Economía	176.-Economía Social para el Bienestar - Apoyos mediante financiamiento	1 - Apoyos mediante financiamiento a micro, pequeñas y medianas empresas, emprendedoras y emprendedores otorgados.	0707 - Direccion de Financiamiento	Porcentaje de financiamientos otorgados	(Financiamientos otorgados / Financiamientos solicitados) * 100	Porcentaje	50	Producto	Ascendente	Ene-Mar	0	Durante este trimestre, sólo se recibieron solicitudes de información, para conocer los requisitos de acceso al financiamiento
3-Desarrollo Económico	7-Secretaría de Economía	176.-Economía Social para el Bienestar - Apoyos mediante financiamiento	1 - Apoyos mediante financiamiento a micro, pequeñas y medianas empresas, emprendedoras y emprendedores otorgados.	0707 - Direccion de Financiamiento	Porcentaje de financiamientos otorgados	(Financiamientos otorgados / Financiamientos solicitados) * 100	Porcentaje	50	Producto	Ascendente	Abr-Jun	100	
3-Desarrollo Económico	7-Secretaría de Economía	176.-Economía Social para el Bienestar - Apoyos mediante financiamiento	1 - Apoyos mediante financiamiento a micro, pequeñas y medianas empresas, emprendedoras y emprendedores otorgados.	0707 - Direccion de Financiamiento	Porcentaje de financiamientos otorgados	(Financiamientos otorgados / Financiamientos solicitados) * 100	Porcentaje	50	Producto	Ascendente	Jul-Sep	0	
3-Desarrollo Económico	7-Secretaría de Economía	176.-Economía Social para el Bienestar - Apoyos mediante financiamiento	1 - Apoyos mediante financiamiento a micro, pequeñas y medianas empresas, emprendedoras y emprendedores otorgados.	0707 - Direccion de Financiamiento	Porcentaje de financiamientos otorgados	(Financiamientos otorgados / Financiamientos solicitados) * 100	Porcentaje	50	Producto	Ascendente	Oct-Dic	100	
3-Desarrollo Económico	7-Secretaría de Economía	178.-Desarrollo y fortalecimiento de micro, pequeñas y medianas empresas	1 - Procesos y competitividad de las mipymes zacatecanas, mejorados	0706 - Direccion de Desarrollo Empresarial	Porcentaje de micro, pequeñas y medianas empresas asesoradas para mejorar sus procesos y competitividad	(Mipymes asesoradas para mejorar sus procesos y competitividad / Mipymes programadas) * 100	Porcentaje	90	Producto	Ascendente	Ene-Jun	100	
3-Desarrollo Económico	7-Secretaría de Economía	178.-Desarrollo y fortalecimiento de micro, pequeñas y medianas empresas	1 - Procesos y competitividad de las mipymes zacatecanas, mejorados	0706 - Direccion de Desarrollo Empresarial	Porcentaje de micro, pequeñas y medianas empresas asesoradas para mejorar sus procesos y competitividad	(Mipymes asesoradas para mejorar sus procesos y competitividad / Mipymes programadas) * 100	Porcentaje	90	Producto	Ascendente	Jul-Dic	132.51	
3-Desarrollo Económico	7-Secretaría de Economía	178.-Desarrollo y fortalecimiento de micro, pequeñas y medianas empresas	2 - Reconocimiento y certeza jurídica para mipymes zacatecanas, impulsados	0706 - Direccion de Desarrollo Empresarial	Porcentaje de micro, pequeñas y medianas empresas que reciben reconocimiento	(Mipymes que reciben un reconocimiento / Mipymes propuestas para recibir un reconocimiento) * 100	Porcentaje	35	Producto	Ascendente	Ene-Jun	0	No se programaron actividades para este trimestre
3-Desarrollo Económico	7-Secretaría de Economía	178.-Desarrollo y fortalecimiento de micro, pequeñas y medianas empresas	2 - Reconocimiento y certeza jurídica para mipymes zacatecanas, impulsados	0706 - Direccion de Desarrollo Empresarial	Porcentaje de micro, pequeñas y medianas empresas que reciben reconocimiento	(Mipymes que reciben un reconocimiento / Mipymes propuestas para recibir un reconocimiento) * 100	Porcentaje	35	Producto	Ascendente	Jul-Dic	100	
3-Desarrollo Económico	7-Secretaría de Economía	179.-Fortalecimiento de la agroindustria	1 - Productores agroindustriales de Zacatecas, fortalecidos	0708 - Direccion de Agroindustria	Porcentaje de productores agroindustriales impulsados	(número total de productores agroindustriales impulsados / número total de productores agroindustriales programados) * 100	Porcentaje	90	Producto	Ascendente	Ene-Jun	100	

Reporte de avance de metas de los indicadores a nivel COMPONENTE de los Programas Presupuestarios que conforman el Presupuesto 2023

Sector	Dependencia	Programa	Componente	U. Responsable	Indicador	Método	U. Medida	Meta	Tipo	Sentido	Periodo	Resultado	Observación
3.-Desarrollo Económico	7.-Secretaría de Economía	179.-Fortalecimiento de la agroindustria	1 - Productores agroindustriales de Zacatecas, fortalecidos	0708 - Direccion de Agroindustria	Porcentaje de productores agroindustriales impulsados	(número total de productores agroindustriales impulsados / número total de productores agroindustriales programados) * 100	Porcentaje	90	Producto	Ascendente	Jul-Dic	0	No se programaron actividades para este trimestre
3.-Desarrollo Económico	7.-Secretaría de Economía	180.-Lo mejor de Zacatecas en el mundo, fortalecimiento del comercio exterior	1 - Comercio Exterior y exportaciones de las mipymes zacatecas, fortalecidos	0709 - Direccion de Comercio Exterior	Porcentaje de empresas atendidas que logran exportar	(Empresas que recibieron asesoría y capacitación y lograron exportar / Empresas que recibieron asesoría y capacitación) * 100	Porcentaje	10	Producto	Ascendente	Ene-Jun	10	En el semestre se capacitó y brindó asesoría a 10 empresas, de las cuales 1 logró exportar y las demás están en proceso.
3.-Desarrollo Económico	7.-Secretaría de Economía	180.-Lo mejor de Zacatecas en el mundo, fortalecimiento del comercio exterior	1 - Comercio Exterior y exportaciones de las mipymes zacatecas, fortalecidos	0709 - Direccion de Comercio Exterior	Porcentaje de empresas atendidas que logran exportar	(Empresas que recibieron asesoría y capacitación y lograron exportar / Empresas que recibieron asesoría y capacitación) * 100	Porcentaje	10	Producto	Ascendente	Jul-Dic	40	
3.-Desarrollo Económico	7.-Secretaría de Economía	181.-Todo Zacatecas Conectado, impulso a la transformación digital y las tecnologías de la información y la comunicación	1 - Tecnologías de la Información y Comunicación y su uso eficiente en los diferentes sectores económicos del Estado, fortalecidas.	0710 - Direccion de Tecnologías de la Información y la Comunicación	Porcentaje de apoyos otorgados respecto a los solicitados	(Apoyos otorgados / Apoyos solicitados) * 100	Porcentaje	70	Producto	Ascendente	Ene-Jun	100	
3.-Desarrollo Económico	7.-Secretaría de Economía	181.-Todo Zacatecas Conectado, impulso a la transformación digital y las tecnologías de la información y la comunicación	1 - Tecnologías de la Información y Comunicación y su uso eficiente en los diferentes sectores económicos del Estado, fortalecidas.	0710 - Direccion de Tecnologías de la Información y la Comunicación	Porcentaje de apoyos otorgados respecto a los solicitados	(Apoyos otorgados / Apoyos solicitados) * 100	Porcentaje	70	Producto	Ascendente	Jul-Dic	100	
3.-Desarrollo Económico	7.-Secretaría de Economía	182.-Creando lazos productivos, fortalecimiento de la industria y las cadenas de valor y proveeduría	1 - Industria y cadenas de valor y proveeduría en Zacatecas, fortalecidas	0711 - Direccion de Industria	Tasa de Variación en número de empresas participantes en programas para desarrollo de proveedores	{ (empresas participantes periodo actual / empresas participantes periodo pasado) - 1 } * 100	Tasa de Variación	50	Producto	Ascendente	Ene-Jun	25	
3.-Desarrollo Económico	7.-Secretaría de Economía	182.-Creando lazos productivos, fortalecimiento de la industria y las cadenas de valor y proveeduría	1 - Industria y cadenas de valor y proveeduría en Zacatecas, fortalecidas	0711 - Direccion de Industria	Tasa de Variación en número de empresas participantes en programas para desarrollo de proveedores	{ (empresas participantes periodo actual / empresas participantes periodo pasado) - 1 } * 100	Tasa de Variación	50	Producto	Ascendente	Jul-Dic	150	
3.-Desarrollo Económico	7.-Secretaría de Economía	182.-Creando lazos productivos, fortalecimiento de la industria y las cadenas de valor y proveeduría	2 - Recursos energéticos de Zacatecas, aprovechados	0711 - Direccion de Industria	Porcentaje de actividades que coadyuvan a la utilización eficiente y sustentables de los recursos energéticos del Estado	(actividades realizadas por el área en materia energética / actividades programadas) * 100	Porcentaje	90	Producto	Ascendente	Ene-Jun	0	
3.-Desarrollo Económico	7.-Secretaría de Economía	182.-Creando lazos productivos, fortalecimiento de la industria y las cadenas de valor y proveeduría	2 - Recursos energéticos de Zacatecas, aprovechados	0711 - Direccion de Industria	Porcentaje de actividades que coadyuvan a la utilización eficiente y sustentables de los recursos energéticos del Estado	(actividades realizadas por el área en materia energética / actividades programadas) * 100	Porcentaje	90	Producto	Ascendente	Jul-Dic	0	
3.-Desarrollo Económico	7.-Secretaría de Economía	183.-Zacatecas Polo de Inversión, atracción de inversiones nacionales e internacionales	1 - Nuevas inversiones nacionales y extranjeras en Zacatecas, atraídas	0712 - Director de Promocion y Gestion de Inversiones	Sumatoria de empresas con inversiones atraídas a Zacatecas	empresa con anuncio de inversión 1 + empresa con anuncio de inversión 2 + empresa con anuncio de inversión 3	Sumatoria	3	Producto	Ascendente	Ene-Jun	3	
3.-Desarrollo Económico	7.-Secretaría de Economía	183.-Zacatecas Polo de Inversión, atracción de inversiones nacionales e internacionales	1 - Nuevas inversiones nacionales y extranjeras en Zacatecas, atraídas	0712 - Director de Promocion y Gestion de Inversiones	Sumatoria de empresas con inversiones atraídas a Zacatecas	empresa con anuncio de inversión 1 + empresa con anuncio de inversión 2 + empresa con anuncio de inversión 3	Sumatoria	3	Producto	Ascendente	Jul-Dic	9	
3.-Desarrollo Económico	7.-Secretaría de Economía	184.-Fortalecimiento de parques y zonas industriales	1 - Parques y zonas industriales de Zacatecas, fortalecidos.	0713 - Direccion de Infraestructura	Porcentaje de actividades cumplidas para el fortalecimiento de Parques y Zonas Industriales	(Actividades cumplidas / Actividades programadas) * 100	Porcentaje	95	Producto	Ascendente	Ene-Jun	100	
3.-Desarrollo Económico	7.-Secretaría de Economía	184.-Fortalecimiento de parques y zonas industriales	1 - Parques y zonas industriales de Zacatecas, fortalecidos.	0713 - Direccion de Infraestructura	Porcentaje de actividades cumplidas para el fortalecimiento de Parques y Zonas Industriales	(Actividades cumplidas / Actividades programadas) * 100	Porcentaje	95	Producto	Ascendente	Jul-Dic	100	
3.-Desarrollo Económico	7.-Secretaría de Economía	185.-Fomento y vinculación de la industria minera	1 - Industria minera de Zacatecas, academia y mipymes, vinculadas	0714 - Direccion de Minas	Tasa de variación en el número de empresas mineras que colabora con la academia y/o en programas de proveedores	{ (Minerías participantes periodo actual / Minerías participantes periodo pasado) - 1 } * 100	Tasa de Variación	100	Producto	Ascendente	Ene-Jun	0	Firma de convenios entre Gobierno del Estado de Zacatecas, Oria Mining "Camino Rojo", Pan American Silver y CCMX
3.-Desarrollo Económico	7.-Secretaría de Economía	185.-Fomento y vinculación de la industria minera	1 - Industria minera de Zacatecas, academia y mipymes, vinculadas	0714 - Direccion de Minas	Tasa de variación en el número de empresas mineras que colabora con la academia y/o en programas de proveedores	{ (Minerías participantes periodo actual / Minerías participantes periodo pasado) - 1 } * 100	Tasa de Variación	100	Producto	Ascendente	Jul-Dic	0	
3.-Desarrollo Económico	7.-Secretaría de Economía	186.-Programa estatal de mejora regulatoria para el bienestar y la paz social	1 - Sistema Estatal de Mejora Regulatoria en Zacatecas, impulsado	0715 - Comision Estatal de Mejora Regulatoria	Porcentaje de avance en implementación del Sistema Estatal de Mejora Regulatoria	(Procesos de mejora regulatoria implementados / Procesos requeridos para el Sistema Estatal de Mejora Regulatoria) * 100	Porcentaje	70	Producto	Ascendente	Ene-Jun	9.26	En cuanto al avance de implementación de la política de mejora regulatoria, según el observatorio nacional con datos de 2022, Zacatecas subió a la posición no. 17
3.-Desarrollo Económico	7.-Secretaría de Economía	186.-Programa estatal de mejora regulatoria para el bienestar y la paz social	1 - Sistema Estatal de Mejora Regulatoria en Zacatecas, impulsado	0715 - Comision Estatal de Mejora Regulatoria	Porcentaje de avance en implementación del Sistema Estatal de Mejora Regulatoria	(Procesos de mejora regulatoria implementados / Procesos requeridos para el Sistema Estatal de Mejora Regulatoria) * 100	Porcentaje	70	Producto	Ascendente	Jul-Dic	100	
3.-Desarrollo Económico	7.-Secretaría de Economía	187.-Desarrollo de Unidad de Inteligencia Económica y Análisis Estratégicos	1 - Unidad de Inteligencia Económica para generación de información estratégica, creada	0716 - Subsecretaría de Inversion Industria Comercio y Servicios	Porcentaje de avance en la creación de la Unidad de Inteligencia Económica	(Actividades de adquisición de insumos y de vinculación cumplidas / Actividades programadas) * 100	Porcentaje	100	Producto	Ascendente	Ene-Jun	100	

Reporte de avance de metas de los indicadores a nivel COMPONENTE de los Programas Presupuestarios que conforman el Presupuesto 2023

Sector	Dependencia	Programa	Componente	U. Responsable	Indicador	Método	U. Medida	Meta	Tipo	Sentido	Periodo	Resultado	Observación
3.-Desarrollo Económico	7.-Secretaría de Economía	187.-Desarrollo de Unidad de Inteligencia Económica y Análisis Estratégicos	1 - Unidad de Inteligencia Económica para generación de información estratégica, creada	0716 - Subsecretaría de Inversión Industria Comercio y Servicios	Porcentaje de avance en la creación de la Unidad de Inteligencia Económica	{ Actividades de adquisición de insumos y de vinculación cumplidas / Actividades programadas } * 100	Porcentaje	100	Producto	Ascendente	Jul-Dic	100	Se estableció un equipo de trabajo interno en la Secretaría de Economía para realizar los análisis económicos requeridos, y se fortalecieron los vínculos de trabajo con INEGI.
3.-Desarrollo Económico	7.-Secretaría de Economía	210.-Impulso a proyectos productivos	1 - Proyectos productivos de emprendedores y emprendedoras, impulsados	0704 - Dirección de Emprendimiento y Vinculación	Porcentaje de apoyos para proyectos productivos otorgados, respecto a los solicitados	{ Apoyos otorgados / Apoyos solicitados } * 100	Porcentaje	35	Producto	Ascendente	Ene-Jun	0	Se emitió convocatoria de impulso al emprendimiento a través de la vertiente Tu Primer Negocio, se valida postulación de proyectos con unidades académicas, no se ha realizado entrega de apoyos.
3.-Desarrollo Económico	7.-Secretaría de Economía	210.-Impulso a proyectos productivos	1 - Proyectos productivos de emprendedores y emprendedoras, impulsados	0704 - Dirección de Emprendimiento y Vinculación	Porcentaje de apoyos para proyectos productivos otorgados, respecto a los solicitados	{ Apoyos otorgados / Apoyos solicitados } * 100	Porcentaje	35	Producto	Ascendente	Jul-Dic	81.82	
3.-Desarrollo Económico	7.-Secretaría de Economía	210.-Impulso a proyectos productivos	2 - Proyectos productivos de bienes y servicios de micro, pequeñas y medianas empresas, impulsados	0706 - Dirección de Desarrollo Empresarial	Porcentaje de apoyos para proyectos productivos otorgados, respecto a los solicitados	{ Apoyos otorgados / Apoyos solicitados } * 100	Porcentaje	35	Producto	Ascendente	Ene-Jun	0	
3.-Desarrollo Económico	7.-Secretaría de Economía	210.-Impulso a proyectos productivos	2 - Proyectos productivos de bienes y servicios de micro, pequeñas y medianas empresas, impulsados	0706 - Dirección de Desarrollo Empresarial	Porcentaje de apoyos para proyectos productivos otorgados, respecto a los solicitados	{ Apoyos otorgados / Apoyos solicitados } * 100	Porcentaje	35	Producto	Ascendente	Jul-Dic	100	
3.-Desarrollo Económico	7.-Secretaría de Economía	210.-Impulso a proyectos productivos	3 - Proyectos productivos de unidades económicas con actividades de agroindustria, impulsados	0708 - Dirección de Agroindustria	Porcentaje de apoyos para proyectos productivos otorgados, respecto a los solicitados	{ Apoyos otorgados / Apoyos solicitados } * 100	Porcentaje	35	Producto	Ascendente	Ene-Jun	0	El área no ejerció recurso
3.-Desarrollo Económico	7.-Secretaría de Economía	210.-Impulso a proyectos productivos	3 - Proyectos productivos de unidades económicas con actividades de agroindustria, impulsados	0708 - Dirección de Agroindustria	Porcentaje de apoyos para proyectos productivos otorgados, respecto a los solicitados	{ Apoyos otorgados / Apoyos solicitados } * 100	Porcentaje	35	Producto	Ascendente	Jul-Dic	100	
3.-Desarrollo Económico	8.-Secretaría de Turismo	106.-Promoción Turística Nacional e Internación	1 - Eventos de promoción con la Industria Turística Incrementados	0811 - Área de Promoción	Tasa de variación eventos con la industria turística	{ (Número de eventos en el trimestre n del año t / Número de eventos en el trimestre n del año t-1) - 1 } * 100	Tasa de Variación	100	Producto	Ascendente	Ene-Mar	-25	Un evento se canceló por los organizadores
3.-Desarrollo Económico	8.-Secretaría de Turismo	106.-Promoción Turística Nacional e Internación	1 - Eventos de promoción con la Industria Turística Incrementados	0811 - Área de Promoción	Tasa de variación eventos con la industria turística	{ (Número de eventos en el trimestre n del año t / Número de eventos en el trimestre n del año t-1) - 1 } * 100	Tasa de Variación	100	Producto	Ascendente	Abr-Jun	0	
3.-Desarrollo Económico	8.-Secretaría de Turismo	106.-Promoción Turística Nacional e Internación	1 - Eventos de promoción con la Industria Turística Incrementados	0811 - Área de Promoción	Tasa de variación eventos con la industria turística	{ (Número de eventos en el trimestre n del año t / Número de eventos en el trimestre n del año t-1) - 1 } * 100	Tasa de Variación	100	Producto	Ascendente	Jul-Sep	-16.67	
3.-Desarrollo Económico	8.-Secretaría de Turismo	106.-Promoción Turística Nacional e Internación	1 - Eventos de promoción con la Industria Turística Incrementados	0811 - Área de Promoción	Tasa de variación eventos con la industria turística	{ (Número de eventos en el trimestre n del año t / Número de eventos en el trimestre n del año t-1) - 1 } * 100	Tasa de Variación	100	Producto	Ascendente	Oct-Dic	-8.33	
3.-Desarrollo Económico	8.-Secretaría de Turismo	106.-Promoción Turística Nacional e Internación	2 - Publicidades mercados meta implementada	0812 - Área de Mercadotecnia e Imagen	Porcentaje de avance de publicidades implementadas en los mercados meta	{ Número de publicidades en mercados meta realizadas / Número de publicidades en los mercados meta programadas } * 100	Porcentaje	100	Producto	Ascendente	Ene-Mar	0	Por falta de recurso para ejecutar campañas publicitarias
3.-Desarrollo Económico	8.-Secretaría de Turismo	106.-Promoción Turística Nacional e Internación	2 - Publicidades mercados meta implementada	0812 - Área de Mercadotecnia e Imagen	Porcentaje de avance de publicidades implementadas en los mercados meta	{ Número de publicidades en mercados meta realizadas / Número de publicidades en los mercados meta programadas } * 100	Porcentaje	100	Producto	Ascendente	Abr-Jun	0	No se contó con presupuesto
3.-Desarrollo Económico	8.-Secretaría de Turismo	106.-Promoción Turística Nacional e Internación	2 - Publicidades mercados meta implementada	0812 - Área de Mercadotecnia e Imagen	Porcentaje de avance de publicidades implementadas en los mercados meta	{ Número de publicidades en mercados meta realizadas / Número de publicidades en los mercados meta programadas } * 100	Porcentaje	100	Producto	Ascendente	Jul-Sep	0	Falta de presupuesto para ejecutarlas
3.-Desarrollo Económico	8.-Secretaría de Turismo	106.-Promoción Turística Nacional e Internación	2 - Publicidades mercados meta implementada	0812 - Área de Mercadotecnia e Imagen	Porcentaje de avance de publicidades implementadas en los mercados meta	{ Número de publicidades en mercados meta realizadas / Número de publicidades en los mercados meta programadas } * 100	Porcentaje	100	Producto	Ascendente	Oct-Dic	0	Falta de presupuesto para ejercer pautas de publicidad
3.-Desarrollo Económico	8.-Secretaría de Turismo	106.-Promoción Turística Nacional e Internación	3 - Eventos de la Industria de Reuniones en el estado de Zacatecas realizados	0813 - Área de Buró de Convenciones y Palacio de Convenciones	Porcentaje de eventos de la Industria de Reuniones en el estado de Zacatecas realizados	{ Número de eventos de la Industria de Reuniones en el estado de Zacatecas realizados / Número de eventos de la Industria de Reuniones en el estado de Zacatecas proyectados } * 100	Porcentaje	100	Producto	Ascendente	Ene-Jun	100	
3.-Desarrollo Económico	8.-Secretaría de Turismo	106.-Promoción Turística Nacional e Internación	3 - Eventos de la Industria de Reuniones en el estado de Zacatecas realizados	0813 - Área de Buró de Convenciones y Palacio de Convenciones	Porcentaje de eventos de la Industria de Reuniones en el estado de Zacatecas realizados	{ Número de eventos de la Industria de Reuniones en el estado de Zacatecas realizados / Número de eventos de la Industria de Reuniones en el estado de Zacatecas proyectados } * 100	Porcentaje	100	Producto	Ascendente	Jul-Dic	130.43	El número se incrementó, debido a que se contemplaron eventos que llegaron vía solicitud.
3.-Desarrollo Económico	8.-Secretaría de Turismo	107.-Desarrollo Turístico de los Pueblos Mágicos	1 - Desarrollo Turístico de los Pueblos Mágicos del Estado de Zacatecas vigorizado.	0809 - Área de Productos	Porcentaje de Pueblos Mágicos que mantienen el distintivo	{ Total de Pueblos Mágicos que mantienen el distintivo / Total de Pueblos Mágicos en el estado } * 100	Porcentaje	100	Producto	Constante	Ene-Jun	100	
3.-Desarrollo Económico	8.-Secretaría de Turismo	107.-Desarrollo Turístico de los Pueblos Mágicos	1 - Desarrollo Turístico de los Pueblos Mágicos del Estado de Zacatecas vigorizado.	0809 - Área de Productos	Porcentaje de Pueblos Mágicos que mantienen el distintivo	{ Total de Pueblos Mágicos que mantienen el distintivo / Total de Pueblos Mágicos en el estado } * 100	Porcentaje	100	Producto	Constante	Jul-Dic	100	
3.-Desarrollo Económico	8.-Secretaría de Turismo	107.-Desarrollo Turístico de los Pueblos Mágicos	2 - Prestadoras y Prestadores de servicios turísticos profesionalizados.	0810 - Área de Impulso a la Competitividad Turística.	Porcentaje de prestadoras y prestadores de servicios turísticos profesionalizados	{ Número de prestadoras y prestadores de bienes y servicios turísticos profesionalizados / Número de prestadoras y prestadores de bienes y servicios turísticos de los 6 Pueblos Mágicos programados } * 100	Porcentaje	100	Producto	Ascendente	Ene-Jun	66.3	La asistencia a los cursos fue menor a la programada, debido a los cambios de horarios de las empresas. Tres empresas del proceso de certificación desistieron argumentando motivos propios de su organización y operación interna.

Reporte de avance de metas de los indicadores a nivel COMPONENTE de los Programas Presupuestarios que conforman el Presupuesto 2023

Sector	Dependencia	Programa	Componente	U. Responsable	Indicador	Método	U. Medida	Meta	Tipo	Sentido	Periodo	Resultado	Observación
3.-Desarrollo Económico	8.-Secretaría de Turismo	107.-Desarrollo Turístico de los Pueblos Mágicos	2 - Prestadoras y Prestadores de servicios turísticos profesionalizados.	0810 - Área de Impulso a la Competitividad Turística.	Porcentaje de prestadoras y prestadores de servicios turísticos profesionalizados	(Número de prestadoras y prestadores de bienes y servicios turísticos profesionalizados / Número de prestadoras y prestadores de bienes y servicios turísticos de los 6 Pueblos Mágicos programados) * 100	Porcentaje	100	Producto	Ascendente	Jul-Dic	117.9	El margen con el que se superó la meta establecida, se debió a la gran respuesta que se tuvo a la convocatoria de capacitación a través de las conferencias en el último trimestre.
3.-Desarrollo Económico	8.-Secretaría de Turismo	108.-Diversificación de la oferta turística municipal	1 - Expedientes de Rutas con productos turísticos diversificados elaborados.	0804 - Área de Desarrollo e Innovación de Productos Turísticos	Porcentaje de actividades de integración de expedientes de rutas en relación a las programadas	(Número de actividades de integración de expedientes de rutas realizadas / Número de actividades de integración de expedientes de rutas programadas) * 100	Porcentaje	100	Producto	Ascendente	Ene-Jun	100	
3.-Desarrollo Económico	8.-Secretaría de Turismo	108.-Diversificación de la oferta turística municipal	1 - Expedientes de Rutas con productos turísticos diversificados elaborados.	0804 - Área de Desarrollo e Innovación de Productos Turísticos	Porcentaje de actividades de integración de expedientes de rutas en relación a las programadas	(Número de actividades de integración de expedientes de rutas realizadas / Número de actividades de integración de expedientes de rutas programadas) * 100	Porcentaje	100	Producto	Ascendente	Jul-Dic	100	
3.-Desarrollo Económico	8.-Secretaría de Turismo	108.-Diversificación de la oferta turística municipal	2 - Informe de actividades de innovación, segmentación turística realizadas	0805 - Área de Infraestructura y Proyectos Turísticos	Porcentaje de actividades de innovación y segmentación turística.	(Número de actividades de innovación y segmentación turística realizadas / Número de actividades de innovación y segmentación turística programada) * 100	Porcentaje	100	Producto	Ascendente	Ene-Jun	50	No hay asignación para capítulo 6000
3.-Desarrollo Económico	8.-Secretaría de Turismo	108.-Diversificación de la oferta turística municipal	2 - Informe de actividades de innovación, segmentación turística realizadas	0805 - Área de Infraestructura y Proyectos Turísticos	Porcentaje de actividades de innovación y segmentación turística.	(Número de actividades de innovación y segmentación turística realizadas / Número de actividades de innovación y segmentación turística programada) * 100	Porcentaje	100	Producto	Ascendente	Jul-Dic	0	No se asignó recurso para el capítulo 6000
3.-Desarrollo Económico	8.-Secretaría de Turismo	108.-Diversificación de la oferta turística municipal	3 - Instrumentos de Análisis Estadístico e Investigación turística elaborados.	0806 - Área de Estadística	Porcentaje de Instrumentos de Análisis Estadístico e Investigación turística elaborados	(Número de Instrumentos de Análisis Estadístico e Investigación turística elaborados / Número de Instrumentos de Análisis Estadístico e Investigación turística programados) * 100	Porcentaje	100	Producto	Ascendente	Ene-Jun	100	
3.-Desarrollo Económico	8.-Secretaría de Turismo	108.-Diversificación de la oferta turística municipal	3 - Instrumentos de Análisis Estadístico e Investigación turística elaborados.	0806 - Área de Estadística	Porcentaje de Instrumentos de Análisis Estadístico e Investigación turística elaborados	(Número de Instrumentos de Análisis Estadístico e Investigación turística elaborados / Número de Instrumentos de Análisis Estadístico e Investigación turística programados) * 100	Porcentaje	100	Producto	Ascendente	Jul-Dic	100	
3.-Desarrollo Económico	8.-Secretaría de Turismo	109.-Impulso al financiamiento de empresas turísticas	1 - Asesoramiento de Micro y Pequeñas empresas turísticas impulsado	0807 - Área de Financiamiento	Porcentaje de micro y pequeñas empresas turísticas asesoradas	(Micro, medianas y pequeñas empresas turísticas asesoradas / Micro, medianas y pequeñas empresas turísticas que solicitan apoyo en el estado) * 100	Porcentaje	100	Producto	Ascendente	Ene-Jun	76.92	
3.-Desarrollo Económico	8.-Secretaría de Turismo	109.-Impulso al financiamiento de empresas turísticas	1 - Asesoramiento de Micro y Pequeñas empresas turísticas impulsado	0807 - Área de Financiamiento	Porcentaje de micro y pequeñas empresas turísticas asesoradas	(Micro, medianas y pequeñas empresas turísticas asesoradas / Micro, medianas y pequeñas empresas turísticas que solicitan apoyo en el estado) * 100	Porcentaje	100	Producto	Ascendente	Jul-Dic	80	Esta actividad es por demanda y no hubo más solicitudes de apoyo
3.-Desarrollo Económico	8.-Secretaría de Turismo	109.-Impulso al financiamiento de empresas turísticas	2 - Registro Nacional y Estatal de Turismo actualizado	0808 - Área de Verificación	Porcentaje de prestadores registrados en el Registro Nacional de Turismo	(Prestadores inscritos en el registro Nacional de Turismo del estado de Zacatecas / Prestadores inscritos en el registro Estatal de turismo) * 100	Porcentaje	100	Producto	Ascendente	Ene-Jun	1440	
3.-Desarrollo Económico	8.-Secretaría de Turismo	109.-Impulso al financiamiento de empresas turísticas	2 - Registro Nacional y Estatal de Turismo actualizado	0808 - Área de Verificación	Porcentaje de prestadores registrados en el Registro Nacional de Turismo	(Prestadores inscritos en el registro Nacional de Turismo del estado de Zacatecas / Prestadores inscritos en el registro Estatal de turismo) * 100	Porcentaje	100	Producto	Ascendente	Jul-Dic	90.64	Hubo respuesta favorable e interés de las y los prestadores para inscribirse al RET
3.-Desarrollo Económico	9.-Secretaría de Obras Públicas	72.-Reconstrucción, Modernización y Conservación de Infraestructura de Carreteras Alimentadoras, Caminos Rurales y Obras para Mejorar la Movilidad Motorizada y no Motorizada en Poblaciones Urbanas y Rurales.	1 - Carreteras alimentadoras para beneficio de la población del estado reconstruidas, modernizadas y conservadas	0906 - Subsecretaría de Comunicaciones	Porcentaje de carreteras reconstruidas, modernizadas y conservadas	(Total de carreteras alimentadoras intervenidas / Total de carreteras alimentadoras en el estado) * 100	Porcentaje	100	Producto	Constante	Ene-Mar	0	no se programaron metas para este trimestre
3.-Desarrollo Económico	9.-Secretaría de Obras Públicas	72.-Reconstrucción, Modernización y Conservación de Infraestructura de Carreteras Alimentadoras, Caminos Rurales y Obras para Mejorar la Movilidad Motorizada y no Motorizada en Poblaciones Urbanas y Rurales.	1 - Carreteras alimentadoras para beneficio de la población del estado reconstruidas, modernizadas y conservadas	0906 - Subsecretaría de Comunicaciones	Porcentaje de carreteras reconstruidas, modernizadas y conservadas	(Total de carreteras alimentadoras intervenidas / Total de carreteras alimentadoras en el estado) * 100	Porcentaje	100	Producto	Constante	Abr-Jun	0	no se programaron metas para este trimestre
3.-Desarrollo Económico	9.-Secretaría de Obras Públicas	72.-Reconstrucción, Modernización y Conservación de Infraestructura de Carreteras Alimentadoras, Caminos Rurales y Obras para Mejorar la Movilidad Motorizada y no Motorizada en Poblaciones Urbanas y Rurales.	1 - Carreteras alimentadoras para beneficio de la población del estado reconstruidas, modernizadas y conservadas	0906 - Subsecretaría de Comunicaciones	Porcentaje de carreteras reconstruidas, modernizadas y conservadas	(Total de carreteras alimentadoras intervenidas / Total de carreteras alimentadoras en el estado) * 100	Porcentaje	100	Producto	Constante	Jul-Sep	0	por la naturaleza de la ejecución de obra no se programaron conclusión de obras para este trimestre

Reporte de avance de metas de los indicadores a nivel COMPONENTE de los Programas Presupuestarios que conforman el Presupuesto 2023

Sector	Dependencia	Programa	Componente	U. Responsable	Indicador	Método	U. Medida	Meta	Tipo	Sentido	Periodo	Resultado	Observación
3.-Desarrollo Económico	9.-Secretaría de Obras Públicas	72.-Reconstrucción, Modernización y Conservación de Infraestructura de Carreteras Alimentadoras, Caminos Rurales y Obras para Mejorar la Movilidad Motorizada y no Motorizada en Poblaciones Urbanas y Rurales.	1 - Carreteras alimentadoras para beneficio de la población del estado reconstruidas, modernizadas y conservadas	0906 - Subsecretaría de Comunicaciones	Porcentaje de carreteras reconstruidas, modernizadas y conservadas	(Total de carreteras alimentadoras intervenidas / Total de carreteras alimentadoras en el estado) * 100	Porcentaje	100	Producto	Constante	Oct-Dic	100	
3.-Desarrollo Económico	9.-Secretaría de Obras Públicas	72.-Reconstrucción, Modernización y Conservación de Infraestructura de Carreteras Alimentadoras, Caminos Rurales y Obras para Mejorar la Movilidad Motorizada y no Motorizada en Poblaciones Urbanas y Rurales.	2 - Caminos rurales para beneficio de la población rural modernizados y conservados.	0906 - Subsecretaría de Comunicaciones	Porcentaje de la población rural que vive dentro de 2kilometros de un camino transitable todo el año.	(Población rural que Si vive dentro de 2kilometros de un camino transitable todo el año / Total de la población rural) * 100	Porcentaje	100	Producto	Ascendente	Ene-Mar	0	no se programaron metas para este trimestre
3.-Desarrollo Económico	9.-Secretaría de Obras Públicas	72.-Reconstrucción, Modernización y Conservación de Infraestructura de Carreteras Alimentadoras, Caminos Rurales y Obras para Mejorar la Movilidad Motorizada y no Motorizada en Poblaciones Urbanas y Rurales.	2 - Caminos rurales para beneficio de la población rural modernizados y conservados.	0906 - Subsecretaría de Comunicaciones	Porcentaje de la población rural que vive dentro de 2kilometros de un camino transitable todo el año.	(Población rural que Si vive dentro de 2kilometros de un camino transitable todo el año / Total de la población rural) * 100	Porcentaje	100	Producto	Ascendente	Abr-Jun	0	no se programaron metas para este trimestre
3.-Desarrollo Económico	9.-Secretaría de Obras Públicas	72.-Reconstrucción, Modernización y Conservación de Infraestructura de Carreteras Alimentadoras, Caminos Rurales y Obras para Mejorar la Movilidad Motorizada y no Motorizada en Poblaciones Urbanas y Rurales.	2 - Caminos rurales para beneficio de la población rural modernizados y conservados.	0906 - Subsecretaría de Comunicaciones	Porcentaje de la población rural que vive dentro de 2kilometros de un camino transitable todo el año.	(Población rural que Si vive dentro de 2kilometros de un camino transitable todo el año / Total de la población rural) * 100	Porcentaje	100	Producto	Ascendente	Jul-Sep	0	por la naturaleza de la ejecución de obra no se programaron conclusión de obras para este trimestre
3.-Desarrollo Económico	9.-Secretaría de Obras Públicas	72.-Reconstrucción, Modernización y Conservación de Infraestructura de Carreteras Alimentadoras, Caminos Rurales y Obras para Mejorar la Movilidad Motorizada y no Motorizada en Poblaciones Urbanas y Rurales.	2 - Caminos rurales para beneficio de la población rural modernizados y conservados.	0906 - Subsecretaría de Comunicaciones	Porcentaje de la población rural que vive dentro de 2kilometros de un camino transitable todo el año.	(Población rural que Si vive dentro de 2kilometros de un camino transitable todo el año / Total de la población rural) * 100	Porcentaje	100	Producto	Ascendente	Oct-Dic	100	
3.-Desarrollo Económico	9.-Secretaría de Obras Públicas	72.-Reconstrucción, Modernización y Conservación de Infraestructura de Carreteras Alimentadoras, Caminos Rurales y Obras para Mejorar la Movilidad Motorizada y no Motorizada en Poblaciones Urbanas y Rurales.	3 - Puentes y pasos a desnivel construidos, reconstruidos, rehabilitados y ampliados.	0906 - Subsecretaría de Comunicaciones	Porcentaje de la población estatal que se beneficia con la construcción, reconstrucción, rehabilitación y ampliación de puentes y pasos a desnivel	(Población beneficiada por la construcción, reconstrucción, rehabilitación y ampliación de puentes y pasos a desnivel / Total de la población estatal) * 100	Porcentaje	100	Producto	Ascendente	Ene-Mar	0	no se programaron metas para este trimestre
3.-Desarrollo Económico	9.-Secretaría de Obras Públicas	72.-Reconstrucción, Modernización y Conservación de Infraestructura de Carreteras Alimentadoras, Caminos Rurales y Obras para Mejorar la Movilidad Motorizada y no Motorizada en Poblaciones Urbanas y Rurales.	3 - Puentes y pasos a desnivel construidos, reconstruidos, rehabilitados y ampliados.	0906 - Subsecretaría de Comunicaciones	Porcentaje de la población estatal que se beneficia con la construcción, reconstrucción, rehabilitación y ampliación de puentes y pasos a desnivel	(Población beneficiada por la construcción, reconstrucción, rehabilitación y ampliación de puentes y pasos a desnivel / Total de la población estatal) * 100	Porcentaje	100	Producto	Ascendente	Abr-Jun	0	no se programaron metas para este trimestre
3.-Desarrollo Económico	9.-Secretaría de Obras Públicas	72.-Reconstrucción, Modernización y Conservación de Infraestructura de Carreteras Alimentadoras, Caminos Rurales y Obras para Mejorar la Movilidad Motorizada y no Motorizada en Poblaciones Urbanas y Rurales.	3 - Puentes y pasos a desnivel construidos, reconstruidos, rehabilitados y ampliados.	0906 - Subsecretaría de Comunicaciones	Porcentaje de la población estatal que se beneficia con la construcción, reconstrucción, rehabilitación y ampliación de puentes y pasos a desnivel	(Población beneficiada por la construcción, reconstrucción, rehabilitación y ampliación de puentes y pasos a desnivel / Total de la población estatal) * 100	Porcentaje	100	Producto	Ascendente	Jul-Sep	0	por la naturaleza de la ejecución de obra no se programaron conclusión de obras para este trimestre

Reporte de avance de metas de los indicadores a nivel COMPONENTE de los Programas Presupuestarios que conforman el Presupuesto 2023

Sector	Dependencia	Programa	Componente	U. Responsable	Indicador	Método	U. Medida	Meta	Tipo	Sentido	Periodo	Resultado	Observación
3.-Desarrollo Económico	9.-Secretaría de Obras Públicas	72.-Reconstrucción, Modernización y Conservación de Infraestructura de Carreteras Alimentadoras, Caminos Rurales y Obras para Mejorar la Movilidad Motorizada y no Motorizada en Poblaciones Urbanas y Rurales.	3 - Puentes y pasos a desnivel construidos, reconstruidos, rehabilitados y ampliados.	0906 - Subsecretaría de Comunicaciones	Porcentaje de la población estatal que se beneficia con la construcción, reconstrucción, rehabilitación y ampliación de puentes y pasos a desnivel	{ Población beneficiada por la construcción, reconstrucción, rehabilitación y ampliación de puentes y pasos a desnivel / Total de la población estatal } * 100	Porcentaje	100	Producto	Ascendente	Oct-Dic	100	
3.-Desarrollo Económico	9.-Secretaría de Obras Públicas	72.-Reconstrucción, Modernización y Conservación de Infraestructura de Carreteras Alimentadoras, Caminos Rurales y Obras para Mejorar la Movilidad Motorizada y no Motorizada en Poblaciones Urbanas y Rurales.	4 - proyectos ejecutivos de obra pública desarrollados e integrados	0906 - Subsecretaría de Comunicaciones	Proyectos ejecutivos desarrollados.	{ Numero de proyectos ejecutivos desarrollados / Numero de proyectos ejecutivos programados } * 100	Porcentaje	100	Producto	Constante	Ene-Mar	30	
3.-Desarrollo Económico	9.-Secretaría de Obras Públicas	72.-Reconstrucción, Modernización y Conservación de Infraestructura de Carreteras Alimentadoras, Caminos Rurales y Obras para Mejorar la Movilidad Motorizada y no Motorizada en Poblaciones Urbanas y Rurales.	4 - proyectos ejecutivos de obra pública desarrollados e integrados	0906 - Subsecretaría de Comunicaciones	Proyectos ejecutivos desarrollados.	{ Numero de proyectos ejecutivos desarrollados / Numero de proyectos ejecutivos programados } * 100	Porcentaje	100	Producto	Constante	Abr-Jun	60	
3.-Desarrollo Económico	9.-Secretaría de Obras Públicas	72.-Reconstrucción, Modernización y Conservación de Infraestructura de Carreteras Alimentadoras, Caminos Rurales y Obras para Mejorar la Movilidad Motorizada y no Motorizada en Poblaciones Urbanas y Rurales.	4 - proyectos ejecutivos de obra pública desarrollados e integrados	0906 - Subsecretaría de Comunicaciones	Proyectos ejecutivos desarrollados.	{ Numero de proyectos ejecutivos desarrollados / Numero de proyectos ejecutivos programados } * 100	Porcentaje	100	Producto	Constante	Jul-Sep	90	
3.-Desarrollo Económico	9.-Secretaría de Obras Públicas	72.-Reconstrucción, Modernización y Conservación de Infraestructura de Carreteras Alimentadoras, Caminos Rurales y Obras para Mejorar la Movilidad Motorizada y no Motorizada en Poblaciones Urbanas y Rurales.	4 - proyectos ejecutivos de obra pública desarrollados e integrados	0906 - Subsecretaría de Comunicaciones	Proyectos ejecutivos desarrollados.	{ Numero de proyectos ejecutivos desarrollados / Numero de proyectos ejecutivos programados } * 100	Porcentaje	100	Producto	Constante	Oct-Dic	100	
3.-Desarrollo Económico	9.-Secretaría de Obras Públicas	81.-Desarrollo de Infraestructura Pública para el Fortalecimiento de Diversos Sectores en el Estado.	1 - Infraestructura pública para diverso sectores públicos construida, ampliada, rehabilitada y equipada	0907 - Subsecretaría de Obras Públicas y Mantenimiento	Porcentaje de población beneficiada con infraestructura pública realizada	{ Total de población beneficiada por la infraestructura pública realizada / Total de la población en el estado } * 100	Porcentaje	100	Producto	Constante	Ene-Mar	0	no se programaron metas para este trimestre
3.-Desarrollo Económico	9.-Secretaría de Obras Públicas	81.-Desarrollo de Infraestructura Pública para el Fortalecimiento de Diversos Sectores en el Estado.	1 - Infraestructura pública para diverso sectores públicos construida, ampliada, rehabilitada y equipada	0907 - Subsecretaría de Obras Públicas y Mantenimiento	Porcentaje de población beneficiada con infraestructura pública realizada	{ Total de población beneficiada por la infraestructura pública realizada / Total de la población en el estado } * 100	Porcentaje	100	Producto	Constante	Abr-Jun	0	no se programaron metas para este trimestre
3.-Desarrollo Económico	9.-Secretaría de Obras Públicas	81.-Desarrollo de Infraestructura Pública para el Fortalecimiento de Diversos Sectores en el Estado.	1 - Infraestructura pública para diverso sectores públicos construida, ampliada, rehabilitada y equipada	0907 - Subsecretaría de Obras Públicas y Mantenimiento	Porcentaje de población beneficiada con infraestructura pública realizada	{ Total de población beneficiada por la infraestructura pública realizada / Total de la población en el estado } * 100	Porcentaje	100	Producto	Constante	Jul-Sep	0	por la naturaleza de la ejecución de obra no se programaron conclusión de obras para este trimestre
3.-Desarrollo Económico	9.-Secretaría de Obras Públicas	81.-Desarrollo de Infraestructura Pública para el Fortalecimiento de Diversos Sectores en el Estado.	1 - Infraestructura pública para diverso sectores públicos construida, ampliada, rehabilitada y equipada	0907 - Subsecretaría de Obras Públicas y Mantenimiento	Porcentaje de población beneficiada con infraestructura pública realizada	{ Total de población beneficiada por la infraestructura pública realizada / Total de la población en el estado } * 100	Porcentaje	100	Producto	Constante	Oct-Dic	100	
3.-Desarrollo Económico	9.-Secretaría de Obras Públicas	81.-Desarrollo de Infraestructura Pública para el Fortalecimiento de Diversos Sectores en el Estado.	2 - Infraestructura pública convenida construida, ampliada, rehabilitada y equipada	0907 - Subsecretaría de Obras Públicas y Mantenimiento	Sumatoria de infraestructura pública convenida	Total de construcciones + Total de ampliaciones + Total de rehabilitaciones	Sumatoria	100	Producto	Constante	Ene-Mar	0	no se programaron metas para este trimestre
3.-Desarrollo Económico	9.-Secretaría de Obras Públicas	81.-Desarrollo de Infraestructura Pública para el Fortalecimiento de Diversos Sectores en el Estado.	2 - Infraestructura pública convenida construida, ampliada, rehabilitada y equipada	0907 - Subsecretaría de Obras Públicas y Mantenimiento	Sumatoria de infraestructura pública convenida	Total de construcciones + Total de ampliaciones + Total de rehabilitaciones	Sumatoria	100	Producto	Constante	Abr-Jun	0	no se programaron metas para este trimestre

Reporte de avance de metas de los indicadores a nivel COMPONENTE de los Programas Presupuestarios que conforman el Presupuesto 2023

Sector	Dependencia	Programa	Componente	U. Responsable	Indicador	Método	U. Medida	Meta	Tipo	Sentido	Periodo	Resultado	Observación
3.-Desarrollo Económico	9.-Secretaría de Obras Públicas	81.-Desarrollo de Infraestructura Pública para el Fortalecimiento de Diversos Sectores en el Estado.	2 - Infraestructura pública convenida construida, ampliada, rehabilitada y equipada	0907 - Subsecretaría de Obras Públicas y Mantenimiento	Sumatoria de infraestructura pública convenida	Total de construccione + Total de ampliaciones + Total de rehabilitaciones	Sumatoria	100	Producto	Constante	Jul-Sep	0	Por la naturaleza de la ejecución de obra no se programaron conclusión de obras para este trimestre
3.-Desarrollo Económico	9.-Secretaría de Obras Públicas	81.-Desarrollo de Infraestructura Pública para el Fortalecimiento de Diversos Sectores en el Estado.	2 - Infraestructura pública convenida construida, ampliada, rehabilitada y equipada	0907 - Subsecretaría de Obras Públicas y Mantenimiento	Sumatoria de infraestructura pública convenida	Total de construccione + Total de ampliaciones + Total de rehabilitaciones	Sumatoria	100	Producto	Constante	Oct-Dic	100	
3.-Desarrollo Económico	9.-Secretaría de Obras Públicas	81.-Desarrollo de Infraestructura Pública para el Fortalecimiento de Diversos Sectores en el Estado.	3 - Conservación y mantenimiento de espacios y edificios públicos.	0907 - Subsecretaría de Obras Públicas y Mantenimiento	Porcentaje de espacios y edificios públicos mantenidos y conservados	(Total de espacios y edificios públicos conservados y mantenidos / Total de espacios y edificios públicos en el estado) * 100	Porcentaje	100	Producto	Constante	Ene-Mar	25	
3.-Desarrollo Económico	9.-Secretaría de Obras Públicas	81.-Desarrollo de Infraestructura Pública para el Fortalecimiento de Diversos Sectores en el Estado.	3 - Conservación y mantenimiento de espacios y edificios públicos.	0907 - Subsecretaría de Obras Públicas y Mantenimiento	Porcentaje de espacios y edificios públicos mantenidos y conservados	(Total de espacios y edificios públicos conservados y mantenidos / Total de espacios y edificios públicos en el estado) * 100	Porcentaje	100	Producto	Constante	Abr-Jun	50	
3.-Desarrollo Económico	9.-Secretaría de Obras Públicas	81.-Desarrollo de Infraestructura Pública para el Fortalecimiento de Diversos Sectores en el Estado.	3 - Conservación y mantenimiento de espacios y edificios públicos.	0907 - Subsecretaría de Obras Públicas y Mantenimiento	Porcentaje de espacios y edificios públicos mantenidos y conservados	(Total de espacios y edificios públicos conservados y mantenidos / Total de espacios y edificios públicos en el estado) * 100	Porcentaje	100	Producto	Constante	Jul-Sep	75	
3.-Desarrollo Económico	9.-Secretaría de Obras Públicas	81.-Desarrollo de Infraestructura Pública para el Fortalecimiento de Diversos Sectores en el Estado.	3 - Conservación y mantenimiento de espacios y edificios públicos.	0907 - Subsecretaría de Obras Públicas y Mantenimiento	Porcentaje de espacios y edificios públicos mantenidos y conservados	(Total de espacios y edificios públicos conservados y mantenidos / Total de espacios y edificios públicos en el estado) * 100	Porcentaje	100	Producto	Constante	Oct-Dic	100	
3.-Desarrollo Económico	9.-Secretaría de Obras Públicas	81.-Desarrollo de Infraestructura Pública para el Fortalecimiento de Diversos Sectores en el Estado.	4 - Infraestructura para la imagen urbana en el estado mejorada.	0907 - Subsecretaría de Obras Públicas y Mantenimiento	Porcentaje de infraestructura para imagen urbana mejorada	(Total de infraestructura para imagen urbana mejorada / Total de infraestructura para imagen urbana en mal estado) * 100	Porcentaje	100	Producto	Ascendente	Ene-Mar	0	no se programaron metas para este trimestre
3.-Desarrollo Económico	9.-Secretaría de Obras Públicas	81.-Desarrollo de Infraestructura Pública para el Fortalecimiento de Diversos Sectores en el Estado.	4 - Infraestructura para la imagen urbana en el estado mejorada.	0907 - Subsecretaría de Obras Públicas y Mantenimiento	Porcentaje de infraestructura para imagen urbana mejorada	(Total de infraestructura para imagen urbana mejorada / Total de infraestructura para imagen urbana en mal estado) * 100	Porcentaje	100	Producto	Ascendente	Abr-Jun	0	no se programaron metas para este trimestre
3.-Desarrollo Económico	9.-Secretaría de Obras Públicas	81.-Desarrollo de Infraestructura Pública para el Fortalecimiento de Diversos Sectores en el Estado.	4 - Infraestructura para la imagen urbana en el estado mejorada.	0907 - Subsecretaría de Obras Públicas y Mantenimiento	Porcentaje de infraestructura para imagen urbana mejorada	(Total de infraestructura para imagen urbana mejorada / Total de infraestructura para imagen urbana en mal estado) * 100	Porcentaje	100	Producto	Ascendente	Jul-Sep	0	Por la naturaleza de la ejecución de obra no se programaron conclusión de obras para este trimestre
3.-Desarrollo Económico	9.-Secretaría de Obras Públicas	81.-Desarrollo de Infraestructura Pública para el Fortalecimiento de Diversos Sectores en el Estado.	4 - Infraestructura para la imagen urbana en el estado mejorada.	0907 - Subsecretaría de Obras Públicas y Mantenimiento	Porcentaje de infraestructura para imagen urbana mejorada	(Total de infraestructura para imagen urbana mejorada / Total de infraestructura para imagen urbana en mal estado) * 100	Porcentaje	100	Producto	Ascendente	Oct-Dic	100	
3.-Desarrollo Económico	9.-Secretaría de Obras Públicas	81.-Desarrollo de Infraestructura Pública para el Fortalecimiento de Diversos Sectores en el Estado.	5 - Proyectos ejecutivos de obra pública Desarrollados e integrados.	0905 - Subsecretaría de Proyectos y Costos	Sumatoria de Proyectos ejecutivos desarrollado	Sumatoria del total de proyectos ejecutivos desarrollados en el mes 1 + Sumatoria del total de proyectos ejecutivos desarrollados en el mes 2 + Sumatoria del total de proyectos ejecutivos desarrollados en el mes 3	Sumatoria	100	Producto	Constante	Ene-Mar	80	
3.-Desarrollo Económico	9.-Secretaría de Obras Públicas	81.-Desarrollo de Infraestructura Pública para el Fortalecimiento de Diversos Sectores en el Estado.	5 - Proyectos ejecutivos de obra pública Desarrollados e integrados.	0905 - Subsecretaría de Proyectos y Costos	Sumatoria de Proyectos ejecutivos desarrollado	Sumatoria del total de proyectos ejecutivos desarrollados en el mes 1 + Sumatoria del total de proyectos ejecutivos desarrollados en el mes 2 + Sumatoria del total de proyectos ejecutivos desarrollados en el mes 3	Sumatoria	100	Producto	Constante	Abr-Jun	160	
3.-Desarrollo Económico	9.-Secretaría de Obras Públicas	81.-Desarrollo de Infraestructura Pública para el Fortalecimiento de Diversos Sectores en el Estado.	5 - Proyectos ejecutivos de obra pública Desarrollados e integrados.	0905 - Subsecretaría de Proyectos y Costos	Sumatoria de Proyectos ejecutivos desarrollado	Sumatoria del total de proyectos ejecutivos desarrollados en el mes 1 + Sumatoria del total de proyectos ejecutivos desarrollados en el mes 2 + Sumatoria del total de proyectos ejecutivos desarrollados en el mes 3	Sumatoria	100	Producto	Constante	Jul-Sep	220	
3.-Desarrollo Económico	9.-Secretaría de Obras Públicas	81.-Desarrollo de Infraestructura Pública para el Fortalecimiento de Diversos Sectores en el Estado.	5 - Proyectos ejecutivos de obra pública Desarrollados e integrados.	0905 - Subsecretaría de Proyectos y Costos	Sumatoria de Proyectos ejecutivos desarrollado	Sumatoria del total de proyectos ejecutivos desarrollados en el mes 1 + Sumatoria del total de proyectos ejecutivos desarrollados en el mes 2 + Sumatoria del total de proyectos ejecutivos desarrollados en el mes 3	Sumatoria	100	Producto	Constante	Oct-Dic	100	

Reporte de avance de metas de los indicadores a nivel COMPONENTE de los Programas Presupuestarios que conforman el Presupuesto 2023

Sector	Dependencia	Programa	Componente	U. Responsable	Indicador	Método	U. Medida	Meta	Tipo	Sentido	Periodo	Resultado	Observación
3.-Desarrollo Económico	9.-Secretaría de Obras Públicas	215.-Rehabilitación, Reconstrucción y Conservación de Infraestructura de Carreteras Troncales Libres de Peaje de la Red Federal en el Estado de Zacatecas. Para mejorar la movilidad de los ciudadanos y transportistas en el estado.	1 - Carreteras Trocales Libres de Peaje de la Red Federal rehabilitadas, reconstruidas y conservadas.	0906 - Subsecretaría de Comunicaciones	Porcentaje de carreteras troncales rehabilitadas y conservadas	(Total de carreteras troncales intervenida / Total de carreteras troncales en mal estado) * 100	Porcentaje	100	Producto	Ascendente	Ene-Mar	-	-
3.-Desarrollo Económico	9.-Secretaría de Obras Públicas	215.-Rehabilitación, Reconstrucción y Conservación de Infraestructura de Carreteras Troncales Libres de Peaje de la Red Federal en el Estado de Zacatecas. Para mejorar la movilidad de los ciudadanos y transportistas en el estado.	1 - Carreteras Trocales Libres de Peaje de la Red Federal rehabilitadas, reconstruidas y conservadas.	0906 - Subsecretaría de Comunicaciones	Porcentaje de carreteras troncales rehabilitadas y conservadas	(Total de carreteras troncales intervenida / Total de carreteras troncales en mal estado) * 100	Porcentaje	100	Producto	Ascendente	Abr-Jun	-	-
3.-Desarrollo Económico	9.-Secretaría de Obras Públicas	215.-Rehabilitación, Reconstrucción y Conservación de Infraestructura de Carreteras Troncales Libres de Peaje de la Red Federal en el Estado de Zacatecas. Para mejorar la movilidad de los ciudadanos y transportistas en el estado.	1 - Carreteras Trocales Libres de Peaje de la Red Federal rehabilitadas, reconstruidas y conservadas.	0906 - Subsecretaría de Comunicaciones	Porcentaje de carreteras troncales rehabilitadas y conservadas	(Total de carreteras troncales intervenida / Total de carreteras troncales en mal estado) * 100	Porcentaje	100	Producto	Ascendente	Jul-Sep	-	-
3.-Desarrollo Económico	9.-Secretaría de Obras Públicas	215.-Rehabilitación, Reconstrucción y Conservación de Infraestructura de Carreteras Troncales Libres de Peaje de la Red Federal en el Estado de Zacatecas. Para mejorar la movilidad de los ciudadanos y transportistas en el estado.	1 - Carreteras Trocales Libres de Peaje de la Red Federal rehabilitadas, reconstruidas y conservadas.	0906 - Subsecretaría de Comunicaciones	Porcentaje de carreteras troncales rehabilitadas y conservadas	(Total de carreteras troncales intervenida / Total de carreteras troncales en mal estado) * 100	Porcentaje	100	Producto	Ascendente	Oct-Dic	75	
4.-Desarrollo Social	10.-Secretaría de Educación	75.-Educación Inicial y Preescolar	1 - Centros de Educación Inicial Atendidos	1003 - Subsecretaría de Educación Básica	Porcentaje de niñas y niños en educación inicial atendidos en los centros de atención y desarrollo infantil en el estado	{ Niñas y niños matriculados en educación inicial de los centros de atención y desarrollo infantil / Matricula total de educación inicial } * 100	Porcentaje	15.76	Producto	Ascendente	Ene-Jun	14.78	
4.-Desarrollo Social	10.-Secretaría de Educación	75.-Educación Inicial y Preescolar	1 - Centros de Educación Inicial Atendidos	1003 - Subsecretaría de Educación Básica	Porcentaje de niñas y niños en educación inicial atendidos en los centros de atención y desarrollo infantil en el estado	{ Niñas y niños matriculados en educación inicial de los centros de atención y desarrollo infantil / Matricula total de educación inicial } * 100	Porcentaje	15.76	Producto	Ascendente	Jul-Dic	14.39	
4.-Desarrollo Social	10.-Secretaría de Educación	75.-Educación Inicial y Preescolar	2 - Centros de Educación preescolar Atendidos	1003 - Subsecretaría de Educación Básica	Porcentaje de matriculación en educación preescolar	{ Alumnos matriculados en educación preescolar al inicio del ciclo escolar / Población entre 3 y 5 años de edad en Zacatecas } * 100	Porcentaje	75.45	Producto	Ascendente	Ene-Jun	73.23	
4.-Desarrollo Social	10.-Secretaría de Educación	75.-Educación Inicial y Preescolar	2 - Centros de Educación preescolar Atendidos	1003 - Subsecretaría de Educación Básica	Porcentaje de matriculación en educación preescolar	{ Alumnos matriculados en educación preescolar al inicio del ciclo escolar / Población entre 3 y 5 años de edad en Zacatecas } * 100	Porcentaje	75.45	Producto	Ascendente	Jul-Dic	73.44	
4.-Desarrollo Social	10.-Secretaría de Educación	77.-Educación Básica	1 - Escuelas de Educación Primaria atendidas	1003 - Subsecretaría de Educación Básica	Porcentaje de población en edad de 6 a 11 años matriculada en educación primaria	{ Alumnos matriculados en educación de nivel primaria / Población total entre 6 a 11 años en el estado } * 100	Porcentaje	100	Producto	Constante	Ene-Jun	100.94	
4.-Desarrollo Social	10.-Secretaría de Educación	77.-Educación Básica	1 - Escuelas de Educación Primaria atendidas	1003 - Subsecretaría de Educación Básica	Porcentaje de población en edad de 6 a 11 años matriculada en educación primaria	{ Alumnos matriculados en educación de nivel primaria / Población total entre 6 a 11 años en el estado } * 100	Porcentaje	100	Producto	Constante	Jul-Dic	100	
4.-Desarrollo Social	10.-Secretaría de Educación	77.-Educación Básica	2 - Escuelas de Educación Secundaria atendidas	1003 - Subsecretaría de Educación Básica	Porcentaje de la cobertura en educación de nivel secundaria	{ Matricula total de educación secundaria al inicio del ciclo escolar / Población total de 12 a 14 años } * 100	Porcentaje	95.7	Producto	Ascendente	Ene-Jun	93.42	
4.-Desarrollo Social	10.-Secretaría de Educación	77.-Educación Básica	2 - Escuelas de Educación Secundaria atendidas	1003 - Subsecretaría de Educación Básica	Porcentaje de la cobertura en educación de nivel secundaria	{ Matricula total de educación secundaria al inicio del ciclo escolar / Población total de 12 a 14 años } * 100	Porcentaje	95.7	Producto	Ascendente	Jul-Dic	93.87	
4.-Desarrollo Social	10.-Secretaría de Educación	77.-Educación Básica	3 - Servicios de Educación Física en Educación Básica proporcionados	1003 - Subsecretaría de Educación Básica	Porcentaje de alumnos de educación básica a los que se les proporcionan servicios de educación física	{ Alumnos educación básica servicio de educación física / Matricula total de educación básica } * 100	Porcentaje	71.16	Producto	Ascendente	Ene-Jun	72.07	
4.-Desarrollo Social	10.-Secretaría de Educación	77.-Educación Básica	3 - Servicios de Educación Física en Educación Básica proporcionados	1003 - Subsecretaría de Educación Básica	Porcentaje de alumnos de educación básica a los que se les proporcionan servicios de educación física	{ Alumnos educación básica servicio de educación física / Matricula total de educación básica } * 100	Porcentaje	71.16	Producto	Ascendente	Jul-Dic	72.04	
4.-Desarrollo Social	10.-Secretaría de Educación	78.-Inclusión e Igualdad	1 - Niñas y niños Atendidos en Educación Especial	1003 - Subsecretaría de Educación Básica	Tasa de variación de niñas y niños atendidos en unidades especializadas	{ (Niñas y niños atendidos en unidades de especializadas en el año t / niñas y niños atendidos en unidades de especializadas en el año t-1) - 1 } * 100	Tasa de Variación	0.13	Producto	Ascendente	Ene-Jun	0.1	
4.-Desarrollo Social	10.-Secretaría de Educación	78.-Inclusión e Igualdad	1 - Niñas y niños Atendidos en Educación Especial	1003 - Subsecretaría de Educación Básica	Tasa de variación de niñas y niños atendidos en unidades especializadas	{ (Niñas y niños atendidos en unidades de especializadas en el año t / niñas y niños atendidos en unidades de especializadas en el año t-1) - 1 } * 100	Tasa de Variación	0.13	Producto	Ascendente	Jul-Dic	0.1	

Reporte de avance de metas de los indicadores a nivel COMPONENTE de los Programas Presupuestarios que conforman el Presupuesto 2023

Sector	Dependencia	Programa	Componente	U. Responsable	Indicador	Método	U. Medida	Meta	Tipo	Sentido	Periodo	Resultado	Observación
4.-Desarrollo Social	10.-Secretaría de Educación	78.-Inclusión e Igualdad	2 - Acciones para la igualdad fortalecidas	1003 - Subsecretaría de Educación Básica	Porcentaje de actividades realizadas para una educación inclusiva y efectiva en los diferentes centros de trabajo de educación básica.	{ (Número de actividades realizadas para una educación inclusiva y efectiva / actividades programadas para una educación inclusiva y efectiva) * 100	Porcentaje	90	Producto	Constante	Ene-Jun	88.24	
4.-Desarrollo Social	10.-Secretaría de Educación	78.-Inclusión e Igualdad	2 - Acciones para la igualdad fortalecidas	1003 - Subsecretaría de Educación Básica	Porcentaje de actividades realizadas para una educación inclusiva y efectiva en los diferentes centros de trabajo de educación básica.	{ (Número de actividades realizadas para una educación inclusiva y efectiva / actividades programadas para una educación inclusiva y efectiva) * 100	Porcentaje	90	Producto	Constante	Jul-Dic	88.24	
4.-Desarrollo Social	10.-Secretaría de Educación	79.-Servicios Educativos Complementarios	1 - Programas para el desarrollo y evaluación educativa fomentados	1002 - Subsecretaría Académica	Porcentaje de alumnas y alumnos atendidos en los programas de desarrollo educativo	{ (Numero de alumnas y alumnos atendidos en los diferentes programas / total de matrícula en educación básica) * 100	Porcentaje	20.21	Producto	Ascendente	Ene-Jun	15.15	
4.-Desarrollo Social	10.-Secretaría de Educación	79.-Servicios Educativos Complementarios	1 - Programas para el desarrollo y evaluación educativa fomentados	1002 - Subsecretaría Académica	Porcentaje de alumnas y alumnos atendidos en los programas de desarrollo educativo	{ (Numero de alumnas y alumnos atendidos en los diferentes programas / total de matrícula en educación básica) * 100	Porcentaje	20.21	Producto	Ascendente	Jul-Dic	15.31	
4.-Desarrollo Social	10.-Secretaría de Educación	79.-Servicios Educativos Complementarios	2 - Acciones en la educación para el bienestar de las alumnas y los alumnos de educación básica en la Nueva Gobernanza operados	1002 - Subsecretaría Académica	Porcentaje de niñas y niños que se atendieron en las diferentes acciones a nivel de educación básica	{ (número de niñas y niños que se atendieron en las diferentes acciones a nivel de educación básica / matrícula total de educación básica) * 100	Porcentaje	17.81	Producto	Ascendente	Ene-Jun	0.49	
4.-Desarrollo Social	10.-Secretaría de Educación	79.-Servicios Educativos Complementarios	2 - Acciones en la educación para el bienestar de las alumnas y los alumnos de educación básica en la Nueva Gobernanza operados	1002 - Subsecretaría Académica	Porcentaje de niñas y niños que se atendieron en las diferentes acciones a nivel de educación básica	{ (número de niñas y niños que se atendieron en las diferentes acciones a nivel de educación básica / matrícula total de educación básica) * 100	Porcentaje	17.81	Producto	Ascendente	Jul-Dic	6.95	
4.-Desarrollo Social	10.-Secretaría de Educación	79.-Servicios Educativos Complementarios	3 - Bibliotecas Públicas gestionadas	1002 - Subsecretaría Académica	Porcentaje en atención en bibliotecas públicas a toda la población que demande el servicio respecto a la población total del estado de Zacatecas	{ (Usuarios atendidos en biblioteca / Población total del estado de Zacatecas en edad escolar) * 100	Porcentaje	9.4	Producto	Ascendente	Ene-Jun	6.5	
4.-Desarrollo Social	10.-Secretaría de Educación	79.-Servicios Educativos Complementarios	3 - Bibliotecas Públicas gestionadas	1002 - Subsecretaría Académica	Porcentaje en atención en bibliotecas públicas a toda la población que demande el servicio respecto a la población total del estado de Zacatecas	{ (Usuarios atendidos en biblioteca / Población total del estado de Zacatecas en edad escolar) * 100	Porcentaje	9.4	Producto	Ascendente	Jul-Dic	4.94	
4.-Desarrollo Social	10.-Secretaría de Educación	79.-Servicios Educativos Complementarios	4 - Actividades Complementaria realizadas	1005 - Subsecretaría de Planeación y Evaluación	Tasa de variación en atención de beneficiarios en actividades complementarias	{ (Numero de beneficiarios atendidos en actividades complementarias en el año t / beneficiarios atendidos en actividades complementarias en el año t-1) - 1 } * 100	Tasa de Variación	1.15	Producto	Ascendente	Ene-Jun	1.14	
4.-Desarrollo Social	10.-Secretaría de Educación	79.-Servicios Educativos Complementarios	4 - Actividades Complementaria realizadas	1005 - Subsecretaría de Planeación y Evaluación	Tasa de variación en atención de beneficiarios en actividades complementarias	{ (Numero de beneficiarios atendidos en actividades complementarias en el año t / beneficiarios atendidos en actividades complementarias en el año t-1) - 1 } * 100	Tasa de Variación	1.15	Producto	Ascendente	Jul-Dic	1.14	
4.-Desarrollo Social	10.-Secretaría de Educación	80.-Formación Docente	1 - Programa para el Desarrollo Profesional Docente evaluados	1002 - Subsecretaría Académica	Porcentaje de atención en el Programa para el Desarrollo Profesional Docente evaluados	{ Docentes evaluados en el servicio profesional / Total de docentes de la Secretaría de Educación de nivel básica } * 100	Porcentaje	44	Producto	Ascendente	Ene-Jun	81.85	
4.-Desarrollo Social	10.-Secretaría de Educación	80.-Formación Docente	1 - Programa para el Desarrollo Profesional Docente evaluados	1002 - Subsecretaría Académica	Porcentaje de atención en el Programa para el Desarrollo Profesional Docente evaluados	{ Docentes evaluados en el servicio profesional / Total de docentes de la Secretaría de Educación de nivel básica } * 100	Porcentaje	44	Producto	Ascendente	Jul-Dic	81.85	
4.-Desarrollo Social	10.-Secretaría de Educación	80.-Formación Docente	2 - Programa para el Desarrollo Profesional Docente atendido	1002 - Subsecretaría Académica	Tasa de variación de docentes beneficiados del Programa para el desarrollo profesional docente	{ (Docentes beneficiados con el Programa t / Docentes beneficiados con el Programa t-1) - 1 } * 100	Tasa de Variación	15.25	Producto	Ascendente	Ene-Jun	14.7	
4.-Desarrollo Social	10.-Secretaría de Educación	80.-Formación Docente	2 - Programa para el Desarrollo Profesional Docente atendido	1002 - Subsecretaría Académica	Tasa de variación de docentes beneficiados del Programa para el desarrollo profesional docente	{ (Docentes beneficiados con el Programa t / Docentes beneficiados con el Programa t-1) - 1 } * 100	Tasa de Variación	15.25	Producto	Ascendente	Jul-Dic	15.09	
4.-Desarrollo Social	10.-Secretaría de Educación	80.-Formación Docente	3 - Programa de profesionalización para docentes de educación media implementado	1004 - Subsecretaría de Educación Media y Superior	Tasa de variación del Programa para la profesionalización de docentes de educación media media	{ (Número de docentes que se integraron a la profesionalización de docentes de educación media t / docentes que se integraron a la profesionalización de docentes de educación media t-1) - 1 } * 100	Tasa de Variación	15.25	Producto	Ascendente	Ene-Jun	0	
4.-Desarrollo Social	10.-Secretaría de Educación	80.-Formación Docente	3 - Programa de profesionalización para docentes de educación media implementado	1004 - Subsecretaría de Educación Media y Superior	Tasa de variación del Programa para la profesionalización de docentes de educación media media	{ (Número de docentes que se integraron a la profesionalización de docentes de educación media t / docentes que se integraron a la profesionalización de docentes de educación media t-1) - 1 } * 100	Tasa de Variación	15.25	Producto	Ascendente	Jul-Dic	11.86	
4.-Desarrollo Social	10.-Secretaría de Educación	82.-Tecnología Educativa	1 - Centro de Tecnologías Educativas operado	1002 - Subsecretaría Académica	Porcentaje de centros de trabajo que reciben mantenimiento y rehabilitación	{ Total de centros de tecnología atendidos / Total de centros de tecnología en los planteles del estado } * 100	Porcentaje	33	Producto	Ascendente	Ene-Jun	92	
4.-Desarrollo Social	10.-Secretaría de Educación	82.-Tecnología Educativa	1 - Centro de Tecnologías Educativas operado	1002 - Subsecretaría Académica	Porcentaje de centros de trabajo que reciben mantenimiento y rehabilitación	{ Total de centros de tecnología atendidos / Total de centros de tecnología en los planteles del estado } * 100	Porcentaje	33	Producto	Ascendente	Jul-Dic	31.02	
4.-Desarrollo Social	10.-Secretaría de Educación	83.-Espacios Educativos	1 - Espacios Educativos de educación básica atendidos	1005 - Subsecretaría de Planeación y Evaluación	Porcentaje espacios educativos dignificados	{ (Espacios educativos con dignificación / Espacios educativos que solicitan atención de dignificación) * 100	Porcentaje	98.82	Producto	Ascendente	Ene-Jun	55	
4.-Desarrollo Social	10.-Secretaría de Educación	83.-Espacios Educativos	1 - Espacios Educativos de educación básica atendidos	1005 - Subsecretaría de Planeación y Evaluación	Porcentaje espacios educativos dignificados	{ (Espacios educativos con dignificación / Espacios educativos que solicitan atención de dignificación) * 100	Porcentaje	98.82	Producto	Ascendente	Jul-Dic	98.02	
4.-Desarrollo Social	10.-Secretaría de Educación	83.-Espacios Educativos	2 - Espacios Educativos para educación media atendidos en la Nueva Gobernanza	1005 - Subsecretaría de Planeación y Evaluación	Porcentaje de espacios educativos de educación media dignificados	{ (Espacios educativos de educación media dignificados / Espacios educativos de educación media en el estado) * 100	Porcentaje	70	Producto	Ascendente	Ene-Jun	5.71	
4.-Desarrollo Social	10.-Secretaría de Educación	83.-Espacios Educativos	2 - Espacios Educativos para educación media atendidos en la Nueva Gobernanza	1005 - Subsecretaría de Planeación y Evaluación	Porcentaje de espacios educativos de educación media dignificados	{ (Espacios educativos de educación media dignificados / Espacios educativos de educación media en el estado) * 100	Porcentaje	70	Producto	Ascendente	Jul-Dic	14.29	

Reporte de avance de metas de los indicadores a nivel COMPONENTE de los Programas Presupuestarios que conforman el Presupuesto 2023

Sector	Dependencia	Programa	Componente	U. Responsable	Indicador	Método	U. Medida	Meta	Tipo	Sentido	Periodo	Resultado	Observación
4.-Desarrollo Social	10.-Secretaría de Educación	85.-Educación Media	1 - Alumnas y alumnos atendidos en Escuelas de Educación Media Superior atendidos	1004 - Subsecretaría de Educación Media y Superior	Porcentaje de la matrícula de educación media en Zacatecas	(Número de las y los alumnos inscritos en nivel medio superior / matrícula total de educación media superior) * 100	Porcentaje	16.95	Producto	Ascendente	Ene-Jun	19.26	
4.-Desarrollo Social	10.-Secretaría de Educación	85.-Educación Media	1 - Alumnas y alumnos atendidos en Escuelas de Educación Media Superior atendidos	1004 - Subsecretaría de Educación Media y Superior	Porcentaje de la matrícula de educación media en Zacatecas	(Número de las y los alumnos inscritos en nivel medio superior / matrícula total de educación media superior) * 100	Porcentaje	16.95	Producto	Ascendente	Jul-Dic	17.81	
4.-Desarrollo Social	10.-Secretaría de Educación	85.-Educación Media	2 - Alumnas y alumnos atendidos en preparatorias estatales	1004 - Subsecretaría de Educación Media y Superior	Porcentaje de la matrícula de educación media en Zacatecas	(Alumnos inscritos en nivel medio superior / matrícula total de educación media superior) * 100	Porcentaje	6.03	Producto	Ascendente	Ene-Jun	5.93	
4.-Desarrollo Social	10.-Secretaría de Educación	85.-Educación Media	2 - Alumnas y alumnos atendidos en preparatorias estatales	1004 - Subsecretaría de Educación Media y Superior	Porcentaje de la matrícula de educación media en Zacatecas	(Alumnos inscritos en nivel medio superior / matrícula total de educación media superior) * 100	Porcentaje	6.03	Producto	Ascendente	Jul-Dic	7.21	
4.-Desarrollo Social	10.-Secretaría de Educación	85.-Educación Media	3 - Alumnas y alumnas atendidos en Telebachillerato	1004 - Subsecretaría de Educación Media y Superior	Porcentaje de la matrícula de jóvenes en Telebachillerato	(Matrícula de Telebachillerato / total de matrícula de educación media estatal) * 100	Porcentaje	26.85	Producto	Ascendente	Ene-Jun	22.75	
4.-Desarrollo Social	10.-Secretaría de Educación	85.-Educación Media	3 - Alumnas y alumnas atendidos en Telebachillerato	1004 - Subsecretaría de Educación Media y Superior	Porcentaje de la matrícula de jóvenes en Telebachillerato	(Matrícula de Telebachillerato / total de matrícula de educación media estatal) * 100	Porcentaje	26.85	Producto	Ascendente	Jul-Dic	27.57	
4.-Desarrollo Social	10.-Secretaría de Educación	86.-Educación Superior	1 - Alumnas y alumnos en la Escuela Normal atendidos	1004 - Subsecretaría de Educación Media y Superior	Porcentaje de la matrícula de las escuelas normales de Zacatecas	(Matrícula total de escuelas normales / Total de matrícula de educación superior en el estado) * 100	Porcentaje	4.04	Producto	Ascendente	Ene-Jun	3.85	
4.-Desarrollo Social	10.-Secretaría de Educación	86.-Educación Superior	1 - Alumnas y alumnos en la Escuela Normal atendidos	1004 - Subsecretaría de Educación Media y Superior	Porcentaje de la matrícula de las escuelas normales de Zacatecas	(Matrícula total de escuelas normales / Total de matrícula de educación superior en el estado) * 100	Porcentaje	4.04	Producto	Ascendente	Jul-Dic	4.16	
4.-Desarrollo Social	10.-Secretaría de Educación	86.-Educación Superior	2 - Alumnas y alumnos en Educación Superior de formación de docentes atendidos	1004 - Subsecretaría de Educación Media y Superior	Porcentaje de la matrícula de las escuelas de nivel superior de formación de docentes	(Matrícula total de escuelas de nivel superior de formación de docentes / Total de matrícula de educación superior en el estado) * 100	Porcentaje	2.74	Producto	Ascendente	Ene-Jun	2.75	
4.-Desarrollo Social	10.-Secretaría de Educación	86.-Educación Superior	2 - Alumnas y alumnos en Educación Superior de formación de docentes atendidos	1004 - Subsecretaría de Educación Media y Superior	Porcentaje de la matrícula de las escuelas de nivel superior de formación de docentes	(Matrícula total de escuelas de nivel superior de formación de docentes / Total de matrícula de educación superior en el estado) * 100	Porcentaje	2.74	Producto	Ascendente	Jul-Dic	2.41	
4.-Desarrollo Social	10.-Secretaría de Educación	86.-Educación Superior	3 - Plan de Apoyo a las instituciones educativas de educación superior para el Fortalecimiento de la Excelencia Educativa implementado	1004 - Subsecretaría de Educación Media y Superior	Porcentaje de instituciones educativas que se implementa el programa de excelencia	(Instituciones educativas apoyadas por el programa / Total de instituciones de educación superior en el estado) * 100	Porcentaje	29.41	Producto	Constante	Ene-Jun	23.81	
4.-Desarrollo Social	10.-Secretaría de Educación	86.-Educación Superior	3 - Plan de Apoyo a las instituciones educativas de educación superior para el Fortalecimiento de la Excelencia Educativa implementado	1004 - Subsecretaría de Educación Media y Superior	Porcentaje de instituciones educativas que se implementa el programa de excelencia	(Instituciones educativas apoyadas por el programa / Total de instituciones de educación superior en el estado) * 100	Porcentaje	29.41	Producto	Constante	Jul-Dic	23.81	
4.-Desarrollo Social	10.-Secretaría de Educación	87.-Apoyos Educativos	1 - Becas complementarias para alumnas y alumnos de educación básica entregadas	1002 - Subsecretaría Académica	Porcentaje de alumnos y alumnas que reciben apoyo	(número de alumnos y alumnas que solicitan apoyo / alumnos y alumnas que reciben apoyo) * 100	Porcentaje	70	Producto	Ascendente	Ene-Jun	25.98	
4.-Desarrollo Social	10.-Secretaría de Educación	87.-Apoyos Educativos	1 - Becas complementarias para alumnas y alumnos de educación básica entregadas	1002 - Subsecretaría Académica	Porcentaje de alumnos y alumnas que reciben apoyo	(número de alumnos y alumnas que solicitan apoyo / alumnos y alumnas que reciben apoyo) * 100	Porcentaje	70	Producto	Ascendente	Jul-Dic	68	
4.-Desarrollo Social	10.-Secretaría de Educación	87.-Apoyos Educativos	2 - Becas y apoyos complementarios para alumnas y alumnos educación superior entregados	1002 - Subsecretaría Académica	Tasa de variación de beneficiarios de los apoyos a la educación	{ (Tasa de variación de beneficiarios de los apoyos de educación superior t / Tasa de variación de beneficiarios de los apoyos de educación superior t - 1) - 1 } * 100	Tasa de Variación	2.2	Producto	Ascendente	Ene-Jun	1.98	
4.-Desarrollo Social	10.-Secretaría de Educación	87.-Apoyos Educativos	2 - Becas y apoyos complementarios para alumnas y alumnos educación superior entregados	1002 - Subsecretaría Académica	Tasa de variación de beneficiarios de los apoyos a la educación	{ (Tasa de variación de beneficiarios de los apoyos de educación superior t / Tasa de variación de beneficiarios de los apoyos de educación superior t - 1) - 1 } * 100	Tasa de Variación	2.2	Producto	Ascendente	Jul-Dic	2.14	
4.-Desarrollo Social	10.-Secretaría de Educación	87.-Apoyos Educativos	3 - Becas entregadas a las hijas e hijos de los trabajadores de la educación sindicalizados	1002 - Subsecretaría Académica	Porcentaje de becas para hijas e hijos de los trabajadores de la educación sindicalizados entregadas	(número de solicitudes de becas para hijas e hijos de los trabajadores de la educación sindicalizados / número total de becas entregadas) * 100	Porcentaje	31.51	Producto	Ascendente	Ene-Jun	0	no están programadas metas para el segundo trimestre
4.-Desarrollo Social	10.-Secretaría de Educación	87.-Apoyos Educativos	3 - Becas entregadas a las hijas e hijos de los trabajadores de la educación sindicalizados	1002 - Subsecretaría Académica	Porcentaje de becas para hijas e hijos de los trabajadores de la educación sindicalizados entregadas	(número de solicitudes de becas para hijas e hijos de los trabajadores de la educación sindicalizados / número total de becas entregadas) * 100	Porcentaje	31.51	Producto	Ascendente	Jul-Dic	30.9	
4.-Desarrollo Social	10.-Secretaría de Educación	88.-Apoyos para prestadores de servicio	1 - Apoyos para prestadores de servicio de educación básica	1003 - Subsecretaría de Educación Básica	Porcentaje de de beneficiarios con apoyos educativos	(Beneficiarios en apoyos complementario / Solicitud de apoyos complementarios) * 100	Porcentaje	44.45	Producto	Ascendente	Ene-Jun	40	
4.-Desarrollo Social	10.-Secretaría de Educación	88.-Apoyos para prestadores de servicio	1 - Apoyos para prestadores de servicio de educación básica	1003 - Subsecretaría de Educación Básica	Porcentaje de de beneficiarios con apoyos educativos	(Beneficiarios en apoyos complementario / Solicitud de apoyos complementarios) * 100	Porcentaje	44.45	Producto	Ascendente	Jul-Dic	44	
4.-Desarrollo Social	10.-Secretaría de Educación	88.-Apoyos para prestadores de servicio	2 - Apoyos para prestadores de servicio de educación media	1004 - Subsecretaría de Educación Media y Superior	Tasa de variación de beneficiarios de los apoyos a la educación	{ (Tasa de variación de beneficiarios de los apoyos de educación superior t / Tasa de variación de beneficiarios de los apoyos de educación superior t - 1) - 1 } * 100	Tasa de Variación	2.2	Producto	Ascendente	Ene-Jun	2.38	
4.-Desarrollo Social	10.-Secretaría de Educación	88.-Apoyos para prestadores de servicio	2 - Apoyos para prestadores de servicio de educación media	1004 - Subsecretaría de Educación Media y Superior	Tasa de variación de beneficiarios de los apoyos a la educación	{ (Tasa de variación de beneficiarios de los apoyos de educación superior t / Tasa de variación de beneficiarios de los apoyos de educación superior t - 1) - 1 } * 100	Tasa de Variación	2.2	Producto	Ascendente	Jul-Dic	2.38	
4.-Desarrollo Social	10.-Secretaría de Educación	89.-Regiones Educativas	1 - Visitas de supervisión para identificación de problemáticas a centros de trabajo de educación básica, atendidas	1007 - Coordinación de Direcciones Regionales	Porcentaje de visitas de identificación de problemáticas programadas a los centros de trabajo de educación básica	{visitas de supervisión realizadas a los centros de trabajo de educación básica / visitas de supervisión programadas a los centros de trabajo de educación básica } * 100	Porcentaje	80	Producto	Ascendente	Ene-Jun	73.91	
4.-Desarrollo Social	10.-Secretaría de Educación	89.-Regiones Educativas	1 - Visitas de supervisión para identificación de problemáticas a centros de trabajo de educación básica, atendidas	1007 - Coordinación de Direcciones Regionales	Porcentaje de visitas de identificación de problemáticas programadas a los centros de trabajo de educación básica	{visitas de supervisión realizadas a los centros de trabajo de educación básica / visitas de supervisión programadas a los centros de trabajo de educación básica } * 100	Porcentaje	80	Producto	Ascendente	Jul-Dic	80	

Reporte de avance de metas de los indicadores a nivel COMPONENTE de los Programas Presupuestarios que conforman el Presupuesto 2023

Sector	Dependencia	Programa	Componente	U. Responsable	Indicador	Método	U. Medida	Meta	Tipo	Sentido	Periodo	Resultado	Observación
4.-Desarrollo Social	10.-Secretaría de Educación	89.-Regiones Educativas	2 - Actividades programáticas de servicios educativos de las escuelas, atendidas	1007 - Coordinación de Direcciones Regionales	Porcentaje de actividades programadas en los servicios educativos	(numero de actividades realizadas en los servicios educativos / Total de maestras y maestros de educación básica) * 100	Porcentaje	85	Producto	Ascendente	Ene-Jun	60	
4.-Desarrollo Social	10.-Secretaría de Educación	89.-Regiones Educativas	2 - Actividades programáticas de servicios educativos que permiten la operación de las escuelas, atendidas	1007 - Coordinación de Direcciones Regionales	Porcentaje de actividades programadas en los servicios educativos	(numero de actividades realizadas en los servicios educativos / Total de maestras y maestros de educación básica) * 100	Porcentaje	85	Producto	Ascendente	Jul-Dic	85.05	
4.-Desarrollo Social	10.-Secretaría de Educación	89.-Regiones Educativas	3 - Actividades administrativas atendidas, que generan impacto de excelencia en la Nueva Escuela Mexicana	1007 - Coordinación de Direcciones Regionales	Porcentaje de programas y/o actividades en las direcciones regionales que permiten generar la excelencia de la nueva escuela Mexicana	(numero de actividades realizado que generan impacto / numero de actividades programadas que generan impactos) * 100	Porcentaje	80	Producto	Ascendente	Ene-Jun	36.86	
4.-Desarrollo Social	10.-Secretaría de Educación	89.-Regiones Educativas	3 - Actividades administrativas atendidas, que generan impacto de excelencia en la Nueva Escuela Mexicana	1007 - Coordinación de Direcciones Regionales	Porcentaje de programas y/o actividades en las direcciones regionales que permiten generar la excelencia de la nueva escuela Mexicana	(numero de actividades realizado que generan impacto / numero de actividades programadas que generan impactos) * 100	Porcentaje	80	Producto	Ascendente	Jul-Dic	80.08	
4.-Desarrollo Social	11.-Secretaría de Desarrollo Social	148.-Infraestructura Social para el Bienestar	1 - Obras de infraestructura de vivienda ejecutadas	1101 - Dirección de Infraestructura Social Básica	Porcentaje de Carencia por calidad y espacios de la vivienda	(Total de personas que tienen carencia en calidad y espacios en la vivienda / Total de personas en el estado) * 100	Porcentaje	3.4	Producto	Descendente	Ene-Jun	3.4	
4.-Desarrollo Social	11.-Secretaría de Desarrollo Social	148.-Infraestructura Social para el Bienestar	1 - Obras de infraestructura de vivienda ejecutadas	1101 - Dirección de Infraestructura Social Básica	Porcentaje de Carencia por calidad y espacios de la vivienda	(Total de personas que tienen carencia en calidad y espacios en la vivienda / Total de personas en el estado) * 100	Porcentaje	3.4	Producto	Descendente	Jul-Dic	4.62	
4.-Desarrollo Social	11.-Secretaría de Desarrollo Social	148.-Infraestructura Social para el Bienestar	2 - Obras de agua potable ejecutadas	1101 - Dirección de Infraestructura Social Básica	Porcentaje de población en viviendas sin acceso al agua	(Total de población en viviendas sin acceso al agua / Total de población en el estado) * 100	Porcentaje	2.37	Producto	Descendente	Ene-Mar	0	
4.-Desarrollo Social	11.-Secretaría de Desarrollo Social	148.-Infraestructura Social para el Bienestar	2 - Obras de agua potable ejecutadas	1101 - Dirección de Infraestructura Social Básica	Porcentaje de población en viviendas sin acceso al agua	(Total de población en viviendas sin acceso al agua / Total de población en el estado) * 100	Porcentaje	2.37	Producto	Descendente	Abr-Jun	390	
4.-Desarrollo Social	11.-Secretaría de Desarrollo Social	148.-Infraestructura Social para el Bienestar	2 - Obras de agua potable ejecutadas	1101 - Dirección de Infraestructura Social Básica	Porcentaje de población en viviendas sin acceso al agua	(Total de población en viviendas sin acceso al agua / Total de población en el estado) * 100	Porcentaje	2.37	Producto	Descendente	Jul-Sep	0	Se continua en integracion revision de expedientes de la obra de los municipios, por lo cual dichas obras se encuentran en un 0%
4.-Desarrollo Social	11.-Secretaría de Desarrollo Social	148.-Infraestructura Social para el Bienestar	2 - Obras de agua potable ejecutadas	1101 - Dirección de Infraestructura Social Básica	Porcentaje de población en viviendas sin acceso al agua	(Total de población en viviendas sin acceso al agua / Total de población en el estado) * 100	Porcentaje	2.37	Producto	Descendente	Oct-Dic	1.8	
4.-Desarrollo Social	11.-Secretaría de Desarrollo Social	148.-Infraestructura Social para el Bienestar	3 - Obras de drenaje y alcantarillado ejecutadas	1101 - Dirección de Infraestructura Social Básica	Porcentaje de población en viviendas sin drenaje	(Total de población en viviendas sin drenaje / total de población en el estado) * 100	Porcentaje	100	Producto	Descendente	Ene-Mar	0	
4.-Desarrollo Social	11.-Secretaría de Desarrollo Social	148.-Infraestructura Social para el Bienestar	3 - Obras de drenaje y alcantarillado ejecutadas	1101 - Dirección de Infraestructura Social Básica	Porcentaje de población en viviendas sin drenaje	(Total de población en viviendas sin drenaje / total de población en el estado) * 100	Porcentaje	100	Producto	Descendente	Abr-Jun	3.8	
4.-Desarrollo Social	11.-Secretaría de Desarrollo Social	148.-Infraestructura Social para el Bienestar	3 - Obras de drenaje y alcantarillado ejecutadas	1101 - Dirección de Infraestructura Social Básica	Porcentaje de población en viviendas sin drenaje	(Total de población en viviendas sin drenaje / total de población en el estado) * 100	Porcentaje	100	Producto	Descendente	Jul-Sep	0	Se continua en integracion revision de expedientes de la obra de los municipios, por lo cual dichas obras se encuentran en un 0%
4.-Desarrollo Social	11.-Secretaría de Desarrollo Social	148.-Infraestructura Social para el Bienestar	3 - Obras de drenaje y alcantarillado ejecutadas	1101 - Dirección de Infraestructura Social Básica	Porcentaje de población en viviendas sin drenaje	(Total de población en viviendas sin drenaje / total de población en el estado) * 100	Porcentaje	100	Producto	Descendente	Oct-Dic	2.3	
4.-Desarrollo Social	11.-Secretaría de Desarrollo Social	148.-Infraestructura Social para el Bienestar	4 - Obras de electrificación ejecutadas	1101 - Dirección de Infraestructura Social Básica	Porcentaje de población en viviendas sin electricidad	(Total de viviendas sin electricidad / Total de viviendas atendidas) * 100	Porcentaje	0.2	Producto	Constante	Ene-Mar	0	
4.-Desarrollo Social	11.-Secretaría de Desarrollo Social	148.-Infraestructura Social para el Bienestar	4 - Obras de electrificación ejecutadas	1101 - Dirección de Infraestructura Social Básica	Porcentaje de población en viviendas sin electricidad	(Total de viviendas sin electricidad / Total de viviendas atendidas) * 100	Porcentaje	0.2	Producto	Constante	Abr-Jun	0	No se programaron actividades en este periodo.
4.-Desarrollo Social	11.-Secretaría de Desarrollo Social	148.-Infraestructura Social para el Bienestar	4 - Obras de electrificación ejecutadas	1101 - Dirección de Infraestructura Social Básica	Porcentaje de población en viviendas sin electricidad	(Total de viviendas sin electricidad / Total de viviendas atendidas) * 100	Porcentaje	0.2	Producto	Constante	Jul-Sep	0	Se continua en integracion revision de expedientes de la obra de los municipios, por lo cual dichas obras se encuentran en un 0%
4.-Desarrollo Social	11.-Secretaría de Desarrollo Social	148.-Infraestructura Social para el Bienestar	4 - Obras de electrificación ejecutadas	1101 - Dirección de Infraestructura Social Básica	Porcentaje de población en viviendas sin electricidad	(Total de viviendas sin electricidad / Total de viviendas atendidas) * 100	Porcentaje	0.2	Producto	Constante	Oct-Dic	0	
4.-Desarrollo Social	11.-Secretaría de Desarrollo Social	148.-Infraestructura Social para el Bienestar	5 - Obras de urbanización	1101 - Dirección de Infraestructura Social Básica	Porcentaje de obras de urbanización ejecutadas en Zonas de Atención Prioritaria y localidades con 2 grados de Rezagó Social más altos	(Obras de urbanización ejecutadas en Zonas de Atención Prioritaria y localidades con 2 grados de Rezagó Social más altos / Obras de urbanización ejecutadas) * 100	Porcentaje	58.8	Producto	Ascendente	Ene-Mar	0	No se programaron actividades en el periodo.
4.-Desarrollo Social	11.-Secretaría de Desarrollo Social	148.-Infraestructura Social para el Bienestar	5 - Obras de urbanización	1101 - Dirección de Infraestructura Social Básica	Porcentaje de obras de urbanización ejecutadas en Zonas de Atención Prioritaria y localidades con 2 grados de Rezagó Social más altos	(Obras de urbanización ejecutadas en Zonas de Atención Prioritaria y localidades con 2 grados de Rezagó Social más altos / Obras de urbanización ejecutadas) * 100	Porcentaje	58.8	Producto	Ascendente	Abr-Jun	0	No se programaron actividades en este periodo.
4.-Desarrollo Social	11.-Secretaría de Desarrollo Social	148.-Infraestructura Social para el Bienestar	5 - Obras de urbanización	1101 - Dirección de Infraestructura Social Básica	Porcentaje de obras de urbanización ejecutadas en Zonas de Atención Prioritaria y localidades con 2 grados de Rezagó Social más altos	(Obras de urbanización ejecutadas en Zonas de Atención Prioritaria y localidades con 2 grados de Rezagó Social más altos / Obras de urbanización ejecutadas) * 100	Porcentaje	58.8	Producto	Ascendente	Jul-Sep	0	Se continua en integracion revision de expedientes de la obra de los municipios, por lo cual dichas obras se encuentran en un 0%
4.-Desarrollo Social	11.-Secretaría de Desarrollo Social	148.-Infraestructura Social para el Bienestar	5 - Obras de urbanización	1101 - Dirección de Infraestructura Social Básica	Porcentaje de obras de urbanización ejecutadas en Zonas de Atención Prioritaria y localidades con 2 grados de Rezagó Social más altos	(Obras de urbanización ejecutadas en Zonas de Atención Prioritaria y localidades con 2 grados de Rezagó Social más altos / Obras de urbanización ejecutadas) * 100	Porcentaje	58.8	Producto	Ascendente	Oct-Dic	100	
4.-Desarrollo Social	11.-Secretaría de Desarrollo Social	148.-Infraestructura Social para el Bienestar	6 - Obras de infraestructura de uso comunitario entregadas	1101 - Dirección de Infraestructura Social Básica	Porcentaje de obras de infraestructura comunitario ejecutadas	(obras de infraestructura de uso comunitario / obras de infraestructura de uso comunitario programados) * 100	Porcentaje	100	Producto	Ascendente	Ene-Mar	0	No se programaron actividades en el periodo.
4.-Desarrollo Social	11.-Secretaría de Desarrollo Social	148.-Infraestructura Social para el Bienestar	6 - Obras de infraestructura de uso comunitario entregadas	1101 - Dirección de Infraestructura Social Básica	Porcentaje de obras de infraestructura comunitario ejecutadas	(obras de infraestructura de uso comunitario / obras de infraestructura de uso comunitario programados) * 100	Porcentaje	100	Producto	Ascendente	Abr-Jun	0	No se programaron actividades en este periodo.

Reporte de avance de metas de los indicadores a nivel COMPONENTE de los Programas Presupuestarios que conforman el Presupuesto 2023

Sector	Dependencia	Programa	Componente	U. Responsable	Indicador	Método	U. Medida	Meta	Tipo	Sentido	Periodo	Resultado	Observación
4.-Desarrollo Social	11.-Secretaría de Desarrollo Social	148.-Infraestructura Social para el Bienestar	6 - Obras de infraestructura de uso comunitario entregadas	1101 - Dirección de Infraestructura Social Básica	Porcentaje de obras de infraestructura comunitario ejecutadas	{ obras de infraestructura de uso comunitario / obras de infraestructura de uso comunitario programados } * 100	Porcentaje	100	Producto	Ascendente	Jul-Sep	0	Se continua en integracion revision de expedientes de la obra de los municipios, por lo cual dichas obras se encuentran en un 0%
4.-Desarrollo Social	11.-Secretaría de Desarrollo Social	148.-Infraestructura Social para el Bienestar	6 - Obras de infraestructura de uso comunitario entregadas	1101 - Dirección de Infraestructura Social Básica	Porcentaje de obras de infraestructura comunitario ejecutadas	{ obras de infraestructura de uso comunitario / obras de infraestructura de uso comunitario programados } * 100	Porcentaje	100	Producto	Ascendente	Oct-Dic	100	
4.-Desarrollo Social	11.-Secretaría de Desarrollo Social	148.-Infraestructura Social para el Bienestar	7 - Atención a vías de acceso a comunidades mejoradas	1101 - Dirección de Infraestructura Social Básica	Porcentaje de vías de acceso a comunidades	{ Obras ejecutadas de pavimentación realizada / Obras ejecutadas de pavimentación programadas } * 100	Porcentaje	100	Producto	Ascendente	Ene-Mar	0	No se programaron actividades en el periodo.
4.-Desarrollo Social	11.-Secretaría de Desarrollo Social	148.-Infraestructura Social para el Bienestar	7 - Atención a vías de acceso a comunidades mejoradas	1101 - Dirección de Infraestructura Social Básica	Porcentaje de vías de acceso a comunidades	{ Obras ejecutadas de pavimentación realizada / Obras ejecutadas de pavimentación programadas } * 100	Porcentaje	100	Producto	Ascendente	Abr-Jun	0	No se programaron actividades en este periodo.
4.-Desarrollo Social	11.-Secretaría de Desarrollo Social	148.-Infraestructura Social para el Bienestar	7 - Atención a vías de acceso a comunidades mejoradas	1101 - Dirección de Infraestructura Social Básica	Porcentaje de vías de acceso a comunidades	{ Obras ejecutadas de pavimentación realizada / Obras ejecutadas de pavimentación programadas } * 100	Porcentaje	100	Producto	Ascendente	Jul-Sep	0	Se continua en integracion revision de expedientes de la obra de los municipios, por lo cual dichas obras se encuentran en un 0%
4.-Desarrollo Social	11.-Secretaría de Desarrollo Social	148.-Infraestructura Social para el Bienestar	7 - Atención a vías de acceso a comunidades mejoradas	1101 - Dirección de Infraestructura Social Básica	Porcentaje de vías de acceso a comunidades	{ Obras ejecutadas de pavimentación realizada / Obras ejecutadas de pavimentación programadas } * 100	Porcentaje	100	Producto	Ascendente	Oct-Dic	100	
4.-Desarrollo Social	11.-Secretaría de Desarrollo Social	149.-Apoyos Educativos para el Bienestar	1 - Apoyo en especie para estudiantes de los niveles primaria y secundaria otorgados.	1103 - Dirección de Vulnerabilidad Educativa	Porcentaje de apoyos en especie para estudiantes de los niveles primaria y secundaria otorgados	{ Número de estudiantes de primaria y secundaria pública del territorio del estado de Zacatecas, con apoyo en especie entregados / Total de estudiantes de primaria y secundaria pública del territorio del estado } * 100	Porcentaje	100	Producto	Constante	Ene-Jun	0	No se programaron entregas en el semestre.
4.-Desarrollo Social	11.-Secretaría de Desarrollo Social	149.-Apoyos Educativos para el Bienestar	1 - Apoyo en especie para estudiantes de los niveles primaria y secundaria otorgados.	1103 - Dirección de Vulnerabilidad Educativa	Porcentaje de apoyos en especie para estudiantes de los niveles primaria y secundaria otorgados	{ Número de estudiantes de primaria y secundaria pública del territorio del estado de Zacatecas, con apoyo en especie entregados / Total de estudiantes de primaria y secundaria pública del territorio del estado } * 100	Porcentaje	100	Producto	Constante	Jul-Dic	82.32	
4.-Desarrollo Social	11.-Secretaría de Desarrollo Social	149.-Apoyos Educativos para el Bienestar	2 - Apoyo económico para estudiantes de los niveles primaria y secundaria.	1103 - Dirección de Vulnerabilidad Educativa	Porcentaje de apoyos económicos para estudiantes de los niveles primaria y secundaria otorgados	{ Número de estudiantes de primaria y secundaria pública del territorio del estado de Zacatecas, con apoyo en económicos entregados / Total de estudiantes de primaria y secundaria pública del territorio del estado } * 100	Porcentaje	100	Producto	Constante	Ene-Jun	0	El recurso se transfiere a la actividad de entrega de uniformes escolares vertiente apoyo económico.
4.-Desarrollo Social	11.-Secretaría de Desarrollo Social	149.-Apoyos Educativos para el Bienestar	2 - Apoyo económico para estudiantes de los niveles primaria y secundaria.	1103 - Dirección de Vulnerabilidad Educativa	Porcentaje de apoyos económicos para estudiantes de los niveles primaria y secundaria otorgados	{ Número de estudiantes de primaria y secundaria pública del territorio del estado de Zacatecas, con apoyo en económicos entregados / Total de estudiantes de primaria y secundaria pública del territorio del estado } * 100	Porcentaje	100	Producto	Constante	Jul-Dic	60.1	
4.-Desarrollo Social	11.-Secretaría de Desarrollo Social	150.-Emergente Apoyos "Economía para el Bienestar"	1 - Apoyos Economía para el Bienestar entregados	1104 - Dirección de Créditos para el Desarrollo Social	Porcentaje de apoyos utilizados en el comercio	{ Apoyos programados que se utilizan en el comercio / Total de apoyos entregados } * 100	Porcentaje	100	Producto	Ascendente	Ene-Mar	0	No se programaron entregas en el trimestre.
4.-Desarrollo Social	11.-Secretaría de Desarrollo Social	150.-Emergente Apoyos "Economía para el Bienestar"	1 - Apoyos Economía para el Bienestar entregados	1104 - Dirección de Créditos para el Desarrollo Social	Porcentaje de apoyos utilizados en el comercio	{ Apoyos programados que se utilizan en el comercio / Total de apoyos entregados } * 100	Porcentaje	100	Producto	Ascendente	Abr-Jun	0	No se programaron entregas en el trimestre.
4.-Desarrollo Social	11.-Secretaría de Desarrollo Social	150.-Emergente Apoyos "Economía para el Bienestar"	1 - Apoyos Economía para el Bienestar entregados	1104 - Dirección de Créditos para el Desarrollo Social	Porcentaje de apoyos utilizados en el comercio	{ Apoyos programados que se utilizan en el comercio / Total de apoyos entregados } * 100	Porcentaje	100	Producto	Ascendente	Jul-Sep	0	No se programaron entregas en el trimestre.
4.-Desarrollo Social	11.-Secretaría de Desarrollo Social	150.-Emergente Apoyos "Economía para el Bienestar"	1 - Apoyos Economía para el Bienestar entregados	1104 - Dirección de Créditos para el Desarrollo Social	Porcentaje de apoyos utilizados en el comercio	{ Apoyos programados que se utilizan en el comercio / Total de apoyos entregados } * 100	Porcentaje	100	Producto	Ascendente	Oct-Dic	0	
4.-Desarrollo Social	11.-Secretaría de Desarrollo Social	151.-Bienestar para Grupos Vulnerables	1 - Apoyos económicos y/o en especie individuales entregados.	1102 - Dirección de Grupos Vulnerables	Porcentaje de apoyos entregados a personas en condición de vulnerabilidad	{ número de apoyos entregados a personas en condición de vulnerabilidad / número total de formularios que cuentan con las características necesarias para calificar el programa } * 100	Porcentaje	100	Producto	Constante	Ene-Mar	0	Aún no se libera el recurso del 2023. Sigue en revisión los lineamientos del programa.
4.-Desarrollo Social	11.-Secretaría de Desarrollo Social	151.-Bienestar para Grupos Vulnerables	1 - Apoyos económicos y/o en especie individuales entregados.	1102 - Dirección de Grupos Vulnerables	Porcentaje de apoyos entregados a personas en condición de vulnerabilidad	{ número de apoyos entregados a personas en condición de vulnerabilidad / número total de formularios que cuentan con las características necesarias para calificar el programa } * 100	Porcentaje	100	Producto	Constante	Abr-Jun	0	Al cierre del trimestre no se ha ejercido el recurso del 2023. Los lineamientos del programa se publicaron el 14 de junio del 2023.
4.-Desarrollo Social	11.-Secretaría de Desarrollo Social	151.-Bienestar para Grupos Vulnerables	1 - Apoyos económicos y/o en especie individuales entregados.	1102 - Dirección de Grupos Vulnerables	Porcentaje de apoyos entregados a personas en condición de vulnerabilidad	{ número de apoyos entregados a personas en condición de vulnerabilidad / número total de formularios que cuentan con las características necesarias para calificar el programa } * 100	Porcentaje	100	Producto	Constante	Jul-Sep	0	No se ha liberado el recurso
4.-Desarrollo Social	11.-Secretaría de Desarrollo Social	151.-Bienestar para Grupos Vulnerables	1 - Apoyos económicos y/o en especie individuales entregados.	1102 - Dirección de Grupos Vulnerables	Porcentaje de apoyos entregados a personas en condición de vulnerabilidad	{ número de apoyos entregados a personas en condición de vulnerabilidad / número total de formularios que cuentan con las características necesarias para calificar el programa } * 100	Porcentaje	100	Producto	Constante	Oct-Dic	0	
4.-Desarrollo Social	11.-Secretaría de Desarrollo Social	151.-Bienestar para Grupos Vulnerables	2 - Apoyos económicos y/o en especie grupales entregados.	1102 - Dirección de Grupos Vulnerables	Tasa de variación de asociaciones y grupos vulnerables atendidos	{ (número de asociaciones que son atendidas año T / número de asociaciones y grupos atendidos añoT-1) - 1 } * 100	Tasa de Variación	100	Producto	Ascendente	Ene-Jun	0	Al cierre del trimestre no se ha ejercido el recurso del 2023. Los lineamientos del programa se publicaron el 14 de junio del 2023.

Reporte de avance de metas de los indicadores a nivel COMPONENTE de los Programas Presupuestarios que conforman el Presupuesto 2023

Sector	Dependencia	Programa	Componente	U. Responsable	Indicador	Método	U. Medida	Meta	Tipo	Sentido	Periodo	Resultado	Observación
4.-Desarrollo Social	11.-Secretaría de Desarrollo Social	151.-Bienestar para Grupos Vulnerables	2 - Apoyos económicos y/o en especie grupales entregados.	1102 - Dirección de Grupos Vulnerables	Tasa de variación de asociaciones y grupos vulnerables atendidos	$\left\{ \frac{\text{Número de asociaciones que son atendidas año T}}{\text{Número de asociaciones y grupos atendidos año T-1}} - 1 \right\} * 100$	Tasa de Variación	100	Producto	Ascendente	Jul-Dic	0	
4.-Desarrollo Social	11.-Secretaría de Desarrollo Social	151.-Bienestar para Grupos Vulnerables	3 - Apoyos económicos y/o en especie a población en contingencia entregados	1102 - Dirección de Grupos Vulnerables	Porcentaje de eventos de contingencia atendidos	$\left\{ \frac{\text{Eventos de contingencia atendidos}}{\text{Total de eventos de contingencia en el año}} * 100 \right\}$	Porcentaje	70	Producto	Ascendente	Ene-Mar	0	Aún no se libera el recurso del 2023. Sigue en revisión los lineamientos del programa.
4.-Desarrollo Social	11.-Secretaría de Desarrollo Social	151.-Bienestar para Grupos Vulnerables	3 - Apoyos económicos y/o en especie a población en contingencia entregados	1102 - Dirección de Grupos Vulnerables	Porcentaje de eventos de contingencia atendidos	$\left\{ \frac{\text{Eventos de contingencia atendidos}}{\text{Total de eventos de contingencia en el año}} * 100 \right\}$	Porcentaje	70	Producto	Ascendente	Abr-Jun	0	Al cierre del trimestre no se ha ejercido el recurso del 2023. Los lineamientos del programa se publicaron el 14 de junio del 2023.
4.-Desarrollo Social	11.-Secretaría de Desarrollo Social	151.-Bienestar para Grupos Vulnerables	3 - Apoyos económicos y/o en especie a población en contingencia entregados	1102 - Dirección de Grupos Vulnerables	Porcentaje de eventos de contingencia atendidos	$\left\{ \frac{\text{Eventos de contingencia atendidos}}{\text{Total de eventos de contingencia en el año}} * 100 \right\}$	Porcentaje	70	Producto	Ascendente	Jul-Sep	0	No se ha liberado el recurso
4.-Desarrollo Social	11.-Secretaría de Desarrollo Social	151.-Bienestar para Grupos Vulnerables	3 - Apoyos económicos y/o en especie a población en contingencia entregados	1102 - Dirección de Grupos Vulnerables	Porcentaje de eventos de contingencia atendidos	$\left\{ \frac{\text{Eventos de contingencia atendidos}}{\text{Total de eventos de contingencia en el año}} * 100 \right\}$	Porcentaje	70	Producto	Ascendente	Oct-Dic	0	
4.-Desarrollo Social	11.-Secretaría de Desarrollo Social	151.-Bienestar para Grupos Vulnerables	4 - Banco de alimentos Coordinado	1102 - Dirección de Grupos Vulnerables	Porcentaje de familias apoyadas	$\left\{ \frac{\text{Número de familias apoyadas con alimentos}}{\text{Número de familias programadas para entrega de alimentos}} * 100 \right\}$	Porcentaje	100	Producto	Ascendente	Ene-Mar	0	Aún no se libera el recurso del 2023. Sigue en revisión los lineamientos del programa.
4.-Desarrollo Social	11.-Secretaría de Desarrollo Social	151.-Bienestar para Grupos Vulnerables	4 - Banco de alimentos Coordinado	1102 - Dirección de Grupos Vulnerables	Porcentaje de familias apoyadas	$\left\{ \frac{\text{Número de familias apoyadas con alimentos}}{\text{Número de familias programadas para entrega de alimentos}} * 100 \right\}$	Porcentaje	100	Producto	Ascendente	Abr-Jun	0	Al cierre del trimestre no se ha ejercido el recurso del 2023. Los lineamientos del programa se publicaron el 14 de junio del 2023.
4.-Desarrollo Social	11.-Secretaría de Desarrollo Social	151.-Bienestar para Grupos Vulnerables	4 - Banco de alimentos Coordinado	1102 - Dirección de Grupos Vulnerables	Porcentaje de familias apoyadas	$\left\{ \frac{\text{Número de familias apoyadas con alimentos}}{\text{Número de familias programadas para entrega de alimentos}} * 100 \right\}$	Porcentaje	100	Producto	Ascendente	Jul-Sep	0	No se ha liberado el recurso
4.-Desarrollo Social	11.-Secretaría de Desarrollo Social	151.-Bienestar para Grupos Vulnerables	4 - Banco de alimentos Coordinado	1102 - Dirección de Grupos Vulnerables	Porcentaje de familias apoyadas	$\left\{ \frac{\text{Número de familias apoyadas con alimentos}}{\text{Número de familias programadas para entrega de alimentos}} * 100 \right\}$	Porcentaje	100	Producto	Ascendente	Oct-Dic	0	
4.-Desarrollo Social	11.-Secretaría de Desarrollo Social	159.-Fortalecimiento de los Centros Integradores	1 - Seguimiento de las 8 regiones COPLADER	1105 - Sub Secretaría de Desarrollo Humano y Vinculación Social	Porcentaje de regiones COPLADER con programas sociales	$\left\{ \frac{\text{Número de regiones COPLADEZ con obras y acciones supervisada}}{\text{Total de regiones en el estado}} * 100 \right\}$	Porcentaje	100	Producto	Ascendente	Ene-Mar	0	
4.-Desarrollo Social	11.-Secretaría de Desarrollo Social	159.-Fortalecimiento de los Centros Integradores	1 - Seguimiento de las 8 regiones COPLADER	1105 - Sub Secretaría de Desarrollo Humano y Vinculación Social	Porcentaje de regiones COPLADER con programas sociales	$\left\{ \frac{\text{Número de regiones COPLADEZ con obras y acciones supervisada}}{\text{Total de regiones en el estado}} * 100 \right\}$	Porcentaje	100	Producto	Ascendente	Abr-Jun	100	
4.-Desarrollo Social	11.-Secretaría de Desarrollo Social	159.-Fortalecimiento de los Centros Integradores	1 - Seguimiento de las 8 regiones COPLADER	1105 - Sub Secretaría de Desarrollo Humano y Vinculación Social	Porcentaje de regiones COPLADER con programas sociales	$\left\{ \frac{\text{Número de regiones COPLADEZ con obras y acciones supervisada}}{\text{Total de regiones en el estado}} * 100 \right\}$	Porcentaje	100	Producto	Ascendente	Jul-Sep	100	
4.-Desarrollo Social	11.-Secretaría de Desarrollo Social	159.-Fortalecimiento de los Centros Integradores	1 - Seguimiento de las 8 regiones COPLADER	1105 - Sub Secretaría de Desarrollo Humano y Vinculación Social	Porcentaje de regiones COPLADER con programas sociales	$\left\{ \frac{\text{Número de regiones COPLADEZ con obras y acciones supervisada}}{\text{Total de regiones en el estado}} * 100 \right\}$	Porcentaje	100	Producto	Ascendente	Oct-Dic	100	
4.-Desarrollo Social	11.-Secretaría de Desarrollo Social	159.-Fortalecimiento de los Centros Integradores	2 - Centros de BIENESTAR operados	1105 - Sub Secretaría de Desarrollo Humano y Vinculación Social	Porcentaje de reportes mensuales de actividades de los Centros BIENESTAR	$\left\{ \frac{\text{No. de centros BIENESTAR que entregan reporte de actividades}}{\text{No. de centros BIENESTAR construidos y/o adecuados}} * 100 \right\}$	Porcentaje	100	Producto	Ascendente	Ene-Mar	0	
4.-Desarrollo Social	11.-Secretaría de Desarrollo Social	159.-Fortalecimiento de los Centros Integradores	2 - Centros de BIENESTAR operados	1105 - Sub Secretaría de Desarrollo Humano y Vinculación Social	Porcentaje de reportes mensuales de actividades de los Centros BIENESTAR	$\left\{ \frac{\text{No. de centros BIENESTAR que entregan reporte de actividades}}{\text{No. de centros BIENESTAR construidos y/o adecuados}} * 100 \right\}$	Porcentaje	100	Producto	Ascendente	Abr-Jun	0	
4.-Desarrollo Social	11.-Secretaría de Desarrollo Social	159.-Fortalecimiento de los Centros Integradores	2 - Centros de BIENESTAR operados	1105 - Sub Secretaría de Desarrollo Humano y Vinculación Social	Porcentaje de reportes mensuales de actividades de los Centros BIENESTAR	$\left\{ \frac{\text{No. de centros BIENESTAR que entregan reporte de actividades}}{\text{No. de centros BIENESTAR construidos y/o adecuados}} * 100 \right\}$	Porcentaje	100	Producto	Ascendente	Jul-Sep	0	
4.-Desarrollo Social	11.-Secretaría de Desarrollo Social	159.-Fortalecimiento de los Centros Integradores	2 - Centros de BIENESTAR operados	1105 - Sub Secretaría de Desarrollo Humano y Vinculación Social	Porcentaje de reportes mensuales de actividades de los Centros BIENESTAR	$\left\{ \frac{\text{No. de centros BIENESTAR que entregan reporte de actividades}}{\text{No. de centros BIENESTAR construidos y/o adecuados}} * 100 \right\}$	Porcentaje	100	Producto	Ascendente	Oct-Dic	0	
4.-Desarrollo Social	11.-Secretaría de Desarrollo Social	159.-Fortalecimiento de los Centros Integradores	3 - Centros concentradores de desarrollo fortalecidos	1105 - Sub Secretaría de Desarrollo Humano y Vinculación Social	Fortalecimiento de los centros concentradores de desarrollo	$\left\{ \frac{\text{No. De centros intervenidos}}{\text{No. Total de centros concentradores programados}} * 100 \right\}$	Porcentaje	100	Producto	Ascendente	Ene-Mar	19.44	
4.-Desarrollo Social	11.-Secretaría de Desarrollo Social	159.-Fortalecimiento de los Centros Integradores	3 - Centros concentradores de desarrollo fortalecidos	1105 - Sub Secretaría de Desarrollo Humano y Vinculación Social	Fortalecimiento de los centros concentradores de desarrollo	$\left\{ \frac{\text{No. De centros intervenidos}}{\text{No. Total de centros concentradores programados}} * 100 \right\}$	Porcentaje	100	Producto	Ascendente	Abr-Jun	0	
4.-Desarrollo Social	11.-Secretaría de Desarrollo Social	159.-Fortalecimiento de los Centros Integradores	3 - Centros concentradores de desarrollo fortalecidos	1105 - Sub Secretaría de Desarrollo Humano y Vinculación Social	Fortalecimiento de los centros concentradores de desarrollo	$\left\{ \frac{\text{No. De centros intervenidos}}{\text{No. Total de centros concentradores programados}} * 100 \right\}$	Porcentaje	100	Producto	Ascendente	Jul-Sep	0	
4.-Desarrollo Social	11.-Secretaría de Desarrollo Social	159.-Fortalecimiento de los Centros Integradores	3 - Centros concentradores de desarrollo fortalecidos	1105 - Sub Secretaría de Desarrollo Humano y Vinculación Social	Fortalecimiento de los centros concentradores de desarrollo	$\left\{ \frac{\text{No. De centros intervenidos}}{\text{No. Total de centros concentradores programados}} * 100 \right\}$	Porcentaje	100	Producto	Ascendente	Oct-Dic	0	
4.-Desarrollo Social	13.-Secretaría de Desarrollo Urbano, Vivienda y Ordenamiento Territorial	112.-Regular y ordenar el crecimiento urbano y territorial	1 - Espacios públicos en zonas de atención prioritaria y la zona metropolitana con diagnóstico recuperados.	1301 - Dirección de Movilidad Urbana	Porcentaje de diagnóstico recuperados.	$\left\{ \frac{\text{Total de espacios públicos con diagnósticos recuperados en zonas de atención prioritaria}}{\text{Total de espacios públicos en el estado}} * 100 \right\}$	Porcentaje	100	Producto	Constante	Ene-Mar	0	Acorde a la planeación establecida, para este trimestre no se contemplan metas y por lo tanto el indicador se reporta en ceros.

Reporte de avance de metas de los indicadores a nivel COMPONENTE de los Programas Presupuestarios que conforman el Presupuesto 2023

Sector	Dependencia	Programa	Componente	U. Responsable	Indicador	Método	U. Medida	Meta	Tipo	Sentido	Periodo	Resultado	Observación
4.-Desarrollo Social	13.-Secretaría de Desarrollo Urbano, Vivienda y Ordenamiento Territorial	112.-Regular y ordenar el crecimiento urbano y territorial	1 - Espacios públicos en zonas de atención prioritaria y la zona metropolitana con diagnóstico recuperados.	1301 - Dirección de Movilidad Urbana	Porcentaje de diagnóstico recuperados.	(Total de espacios públicos con diagnósticos recuperados en zonas de atención prioritaria / Total de espacios públicos en el estado) * 100	Porcentaje	100	Producto	Constante	Abr-Jun	0	Acorde a la planeación establecida, para este trimestre la Actividad relacionada con el indicador no contempla metas y por lo tanto se reporta en ceros.
4.-Desarrollo Social	13.-Secretaría de Desarrollo Urbano, Vivienda y Ordenamiento Territorial	112.-Regular y ordenar el crecimiento urbano y territorial	1 - Espacios públicos en zonas de atención prioritaria y la zona metropolitana con diagnóstico recuperados.	1301 - Dirección de Movilidad Urbana	Porcentaje de diagnóstico recuperados.	(Total de espacios públicos con diagnósticos recuperados en zonas de atención prioritaria / Total de espacios públicos en el estado) * 100	Porcentaje	100	Producto	Constante	Jul-Sep	100	
4.-Desarrollo Social	13.-Secretaría de Desarrollo Urbano, Vivienda y Ordenamiento Territorial	112.-Regular y ordenar el crecimiento urbano y territorial	1 - Espacios públicos en zonas de atención prioritaria y la zona metropolitana con diagnóstico recuperados.	1301 - Dirección de Movilidad Urbana	Porcentaje de diagnóstico recuperados.	(Total de espacios públicos con diagnósticos recuperados en zonas de atención prioritaria / Total de espacios públicos en el estado) * 100	Porcentaje	100	Producto	Constante	Oct-Dic	100	
4.-Desarrollo Social	13.-Secretaría de Desarrollo Urbano, Vivienda y Ordenamiento Territorial	113.-Espacios Urbanos	1 - Proyectos estratégicos integrales para la reconfiguración del espacio público y la movilidad emergente aplicados.	1301 - Dirección de Movilidad Urbana	Porcentaje de proyectos estratégicos aplicados	(Total de espacios públicos intervenidos / Total de espacios públicos en el estado) * 100	Porcentaje	100	Producto	Constante	Ene-Mar	0	Acorde a la planeación establecida, para este trimestre no se contemplan metas y por lo tanto el indicador se reporta en ceros.
4.-Desarrollo Social	13.-Secretaría de Desarrollo Urbano, Vivienda y Ordenamiento Territorial	113.-Espacios Urbanos	1 - Proyectos estratégicos integrales para la reconfiguración del espacio público y la movilidad emergente aplicados.	1301 - Dirección de Movilidad Urbana	Porcentaje de proyectos estratégicos aplicados	(Total de espacios públicos intervenidos / Total de espacios públicos en el estado) * 100	Porcentaje	100	Producto	Constante	Abr-Jun	0	Acorde a la planeación establecida, para este trimestre la Actividad relacionada con el indicador no contempla metas y por lo tanto se reporta en ceros.
4.-Desarrollo Social	13.-Secretaría de Desarrollo Urbano, Vivienda y Ordenamiento Territorial	113.-Espacios Urbanos	1 - Proyectos estratégicos integrales para la reconfiguración del espacio público y la movilidad emergente aplicados.	1301 - Dirección de Movilidad Urbana	Porcentaje de proyectos estratégicos aplicados	(Total de espacios públicos intervenidos / Total de espacios públicos en el estado) * 100	Porcentaje	100	Producto	Constante	Jul-Sep	0	El recurso que originalmente se había planteado para este componente a través de convenios con el municipio, no se logró concretar debido al origen del recurso municipal y por eso el indicador se reporta en ceros para este trimestre
4.-Desarrollo Social	13.-Secretaría de Desarrollo Urbano, Vivienda y Ordenamiento Territorial	113.-Espacios Urbanos	1 - Proyectos estratégicos integrales para la reconfiguración del espacio público y la movilidad emergente aplicados.	1301 - Dirección de Movilidad Urbana	Porcentaje de proyectos estratégicos aplicados	(Total de espacios públicos intervenidos / Total de espacios públicos en el estado) * 100	Porcentaje	100	Producto	Constante	Oct-Dic	0	Acorde a la planeación establecida, para este trimestre el componente relacionado con el indicador no contempla metas y por lo tanto se reporta en ceros
4.-Desarrollo Social	13.-Secretaría de Desarrollo Urbano, Vivienda y Ordenamiento Territorial	113.-Espacios Urbanos	2 - Proyecto de Archivo Integral generado.	1301 - Dirección de Movilidad Urbana	Porcentaje de archivo integral para un mejor control de expedientes de la secretaría.	(Total de archivos generados / Total de archivos programados) * 100	Porcentaje	100	Producto	Constante	Ene-Mar	0	Acorde a la planeación establecida, para este trimestre no se contemplan metas y por lo tanto el indicador se reporta en ceros.
4.-Desarrollo Social	13.-Secretaría de Desarrollo Urbano, Vivienda y Ordenamiento Territorial	113.-Espacios Urbanos	2 - Proyecto de Archivo Integral generado.	1301 - Dirección de Movilidad Urbana	Porcentaje de archivo integral para un mejor control de expedientes de la secretaría.	(Total de archivos generados / Total de archivos programados) * 100	Porcentaje	100	Producto	Constante	Abr-Jun	0	Acorde a la planeación establecida, para este trimestre la Actividad relacionada con el indicador no contempla metas y por lo tanto se reporta en ceros.
4.-Desarrollo Social	13.-Secretaría de Desarrollo Urbano, Vivienda y Ordenamiento Territorial	113.-Espacios Urbanos	2 - Proyecto de Archivo Integral generado.	1301 - Dirección de Movilidad Urbana	Porcentaje de archivo integral para un mejor control de expedientes de la secretaría.	(Total de archivos generados / Total de archivos programados) * 100	Porcentaje	100	Producto	Constante	Jul-Sep	0	Acorde a la planeación establecida, para este trimestre la Actividad relacionada con el indicador no contempla metas y por lo tanto se reporta en ceros
4.-Desarrollo Social	13.-Secretaría de Desarrollo Urbano, Vivienda y Ordenamiento Territorial	113.-Espacios Urbanos	2 - Proyecto de Archivo Integral generado.	1301 - Dirección de Movilidad Urbana	Porcentaje de archivo integral para un mejor control de expedientes de la secretaría.	(Total de archivos generados / Total de archivos programados) * 100	Porcentaje	100	Producto	Constante	Oct-Dic	0	Acorde a la planeación establecida, para este trimestre el componente relacionado con el indicador no contempla metas y por lo tanto se reporta en ceros
4.-Desarrollo Social	13.-Secretaría de Desarrollo Urbano, Vivienda y Ordenamiento Territorial	113.-Espacios Urbanos	3 - Regeneración urbana para el bienestar atendido	1301 - Dirección de Movilidad Urbana	Porcentaje de espacios públicos para una mejor esparcimiento	(Total de espacios públicos realizados / Total de espacios públicos programados) * 100	Porcentaje	100	Producto	Constante	Ene-Mar	0	Acorde a la planeación establecida, para este trimestre no se contemplan metas y por lo tanto el indicador se reporta en ceros.
4.-Desarrollo Social	13.-Secretaría de Desarrollo Urbano, Vivienda y Ordenamiento Territorial	113.-Espacios Urbanos	3 - Regeneración urbana para el bienestar atendido	1301 - Dirección de Movilidad Urbana	Porcentaje de espacios públicos para una mejor esparcimiento	(Total de espacios públicos realizados / Total de espacios públicos programados) * 100	Porcentaje	100	Producto	Constante	Abr-Jun	0	Acorde a la planeación establecida, para este trimestre la Actividad relacionada con el indicador no contempla metas y por lo tanto se reporta en ceros.
4.-Desarrollo Social	13.-Secretaría de Desarrollo Urbano, Vivienda y Ordenamiento Territorial	113.-Espacios Urbanos	3 - Regeneración urbana para el bienestar atendido	1301 - Dirección de Movilidad Urbana	Porcentaje de espacios públicos para una mejor esparcimiento	(Total de espacios públicos realizados / Total de espacios públicos programados) * 100	Porcentaje	100	Producto	Constante	Jul-Sep	0	programa 113 componente 3 el recurso que originalmente se había planteado para estos componentes, a través de convenios con el municipio, no se logró concretar debido al origen del recurso municipal
4.-Desarrollo Social	13.-Secretaría de Desarrollo Urbano, Vivienda y Ordenamiento Territorial	113.-Espacios Urbanos	3 - Regeneración urbana para el bienestar atendido	1301 - Dirección de Movilidad Urbana	Porcentaje de espacios públicos para una mejor esparcimiento	(Total de espacios públicos realizados / Total de espacios públicos programados) * 100	Porcentaje	100	Producto	Constante	Oct-Dic	53.85	

Reporte de avance de metas de los indicadores a nivel COMPONENTE de los Programas Presupuestarios que conforman el Presupuesto 2023

Sector	Dependencia	Programa	Componente	U. Responsable	Indicador	Método	U. Medida	Meta	Tipo	Sentido	Periodo	Resultado	Observación
4.-Desarrollo Social	13.-Secretaría de Desarrollo Urbano, Vivienda y Ordenamiento Territorial	114.-Movilidad Urbana	1 - Reconfiguración de la movilidad urbana emergente realizada.	1301 - Dirección de Movilidad Urbana	Porcentaje de proyectos de movilidad urbana realizados.	$(\text{Total de ciclovías implementadas} / \text{Total de ciclovías requeridas en la entidad}) * 100$	Porcentaje	100	Producto	Constante	Ene-Mar	0	Acorde a la planeación establecida, para este trimestre no se contemplan metas y por lo tanto el indicador se reporta en ceros.
4.-Desarrollo Social	13.-Secretaría de Desarrollo Urbano, Vivienda y Ordenamiento Territorial	114.-Movilidad Urbana	1 - Reconfiguración de la movilidad urbana emergente realizada.	1301 - Dirección de Movilidad Urbana	Porcentaje de proyectos de movilidad urbana realizados.	$(\text{Total de ciclovías implementadas} / \text{Total de ciclovías requeridas en la entidad}) * 100$	Porcentaje	100	Producto	Constante	Abr-Jun	0	Acorde a la planeación establecida, para este trimestre la Actividad relacionada con el indicador no contempla metas y por lo tanto se reporta en ceros.
4.-Desarrollo Social	13.-Secretaría de Desarrollo Urbano, Vivienda y Ordenamiento Territorial	114.-Movilidad Urbana	1 - Reconfiguración de la movilidad urbana emergente realizada.	1301 - Dirección de Movilidad Urbana	Porcentaje de proyectos de movilidad urbana realizados.	$(\text{Total de ciclovías implementadas} / \text{Total de ciclovías requeridas en la entidad}) * 100$	Porcentaje	100	Producto	Constante	Jul-Sep	0	Acorde a la planeación establecida, para este trimestre el indicador no contempla metas y por lo tanto se reporta en ceros.
4.-Desarrollo Social	13.-Secretaría de Desarrollo Urbano, Vivienda y Ordenamiento Territorial	114.-Movilidad Urbana	1 - Reconfiguración de la movilidad urbana emergente realizada.	1301 - Dirección de Movilidad Urbana	Porcentaje de proyectos de movilidad urbana realizados.	$(\text{Total de ciclovías implementadas} / \text{Total de ciclovías requeridas en la entidad}) * 100$	Porcentaje	100	Producto	Constante	Oct-Dic	0	Acorde a la planeación establecida, para este trimestre el componente relacionado con el indicador no contempla metas y por lo tanto se reporta en ceros.
4.-Desarrollo Social	13.-Secretaría de Desarrollo Urbano, Vivienda y Ordenamiento Territorial	115.-Ciudades ordenadas	1 - Dictámenes de desarrollo urbano y renovación de instrumentos de planeación agilizados.	1302 - Dirección de Administración y Desarrollo Urbano.	Porcentaje de dictámenes de desarrollo urbano que promuevan la integración social.	$(\text{Total de dictámenes realizados} / \text{Total de dictámenes programados}) * 100$	Porcentaje	100	Producto	Constante	Ene-Jun	63.15	
4.-Desarrollo Social	13.-Secretaría de Desarrollo Urbano, Vivienda y Ordenamiento Territorial	115.-Ciudades ordenadas	1 - Dictámenes de desarrollo urbano y renovación de instrumentos de planeación agilizados.	1302 - Dirección de Administración y Desarrollo Urbano.	Porcentaje de dictámenes de desarrollo urbano que promuevan la integración social.	$(\text{Total de dictámenes realizados} / \text{Total de dictámenes programados}) * 100$	Porcentaje	100	Producto	Constante	Jul-Dic	100	
4.-Desarrollo Social	13.-Secretaría de Desarrollo Urbano, Vivienda y Ordenamiento Territorial	116.-Centros urbanos ordenados	1 - Desarrollo sustentable en áreas naturales del estado aplicada.	1303 - Dirección de Ordenamiento Territorial	Porcentaje de áreas naturales con desarrollo sustentable.	$(\text{Total de áreas naturales con desarrollo sustentable} / \text{Total de áreas naturales en el estado}) * 100$	Porcentaje	100	Producto	Constante	Ene-Jun	100	
4.-Desarrollo Social	13.-Secretaría de Desarrollo Urbano, Vivienda y Ordenamiento Territorial	116.-Centros urbanos ordenados	1 - Desarrollo sustentable en áreas naturales del estado aplicada.	1303 - Dirección de Ordenamiento Territorial	Porcentaje de áreas naturales con desarrollo sustentable.	$(\text{Total de áreas naturales con desarrollo sustentable} / \text{Total de áreas naturales en el estado}) * 100$	Porcentaje	100	Producto	Constante	Jul-Dic	100	
4.-Desarrollo Social	13.-Secretaría de Desarrollo Urbano, Vivienda y Ordenamiento Territorial	116.-Centros urbanos ordenados	2 - Sistemas de información geográficos con base de datos estadísticos administrados.	1303 - Dirección de Ordenamiento Territorial	Porcentaje de sistemas generados	$(\text{Total de sistemas de información generados} / \text{Total de sistemas de información programados}) * 100$	Porcentaje	100	Producto	Constante	Ene-Jun	110	La información de este indicador salió arriba del porcentaje de la cartografía programada, ante la necesidad de los municipios de tener actualizado su programa de Desarrollo Urbano.
4.-Desarrollo Social	13.-Secretaría de Desarrollo Urbano, Vivienda y Ordenamiento Territorial	116.-Centros urbanos ordenados	2 - Sistemas de información geográficos con base de datos estadísticos administrados.	1303 - Dirección de Ordenamiento Territorial	Porcentaje de sistemas generados	$(\text{Total de sistemas de información generados} / \text{Total de sistemas de información programados}) * 100$	Porcentaje	100	Producto	Constante	Jul-Dic	100	
4.-Desarrollo Social	13.-Secretaría de Desarrollo Urbano, Vivienda y Ordenamiento Territorial	118.-Centros Urbanos Resilientes y Sostenibles	1 - Ordenamiento Territorial resiliente y vigilancia estatal activada	1303 - Dirección de Ordenamiento Territorial	Porcentaje de avance de la ejecución de los programas y estudios del territorio	$(\text{Total de numero de programas municipales realizados} / \text{Total de numero de programas municipales programados}) * 100$	Porcentaje	100	Producto	Constante	Ene-Jun	25.81	
4.-Desarrollo Social	13.-Secretaría de Desarrollo Urbano, Vivienda y Ordenamiento Territorial	118.-Centros Urbanos Resilientes y Sostenibles	1 - Ordenamiento Territorial resiliente y vigilancia estatal activada	1303 - Dirección de Ordenamiento Territorial	Porcentaje de avance de la ejecución de los programas y estudios del territorio	$(\text{Total de numero de programas municipales realizados} / \text{Total de numero de programas municipales programados}) * 100$	Porcentaje	100	Producto	Constante	Jul-Dic	100	
4.-Desarrollo Social	13.-Secretaría de Desarrollo Urbano, Vivienda y Ordenamiento Territorial	119.-Construcción y Rehabilitación de Vivienda	1 - Mejoramientos de vivienda generados (FISE)	1304 - Dirección de Programas Convenidos y Ecotecnologías.	Porcentaje de viviendas beneficiadas	$(\text{Total de viviendas beneficiadas} / \text{Total de viviendas con solicitud de apoyo}) * 100$	Porcentaje	100	Producto	Constante	Ene-Jun	0	Acorde a la planeación establecida, para este trimestre la Actividad relacionada con el indicador no contempla metas y por lo tanto se reporta en ceros.
4.-Desarrollo Social	13.-Secretaría de Desarrollo Urbano, Vivienda y Ordenamiento Territorial	119.-Construcción y Rehabilitación de Vivienda	1 - Mejoramientos de vivienda generados (FISE)	1304 - Dirección de Programas Convenidos y Ecotecnologías.	Porcentaje de viviendas beneficiadas	$(\text{Total de viviendas beneficiadas} / \text{Total de viviendas con solicitud de apoyo}) * 100$	Porcentaje	100	Producto	Constante	Jul-Dic	100	
4.-Desarrollo Social	13.-Secretaría de Desarrollo Urbano, Vivienda y Ordenamiento Territorial	119.-Construcción y Rehabilitación de Vivienda	2 - Espacios para la vivienda construidos (FISE)	1304 - Dirección de Programas Convenidos y Ecotecnologías.	Porcentaje de espacios para la vivienda construidos	$(\text{Total de espacios construidos realizados} / \text{Total de espacios construidos programados}) * 100$	Porcentaje	100	Producto	Constante	Ene-Jun	0	Acorde a la planeación establecida, para este trimestre la Actividad relacionada con el indicador no contempla metas y por lo tanto se reporta en ceros.
4.-Desarrollo Social	13.-Secretaría de Desarrollo Urbano, Vivienda y Ordenamiento Territorial	119.-Construcción y Rehabilitación de Vivienda	2 - Espacios para la vivienda construidos (FISE)	1304 - Dirección de Programas Convenidos y Ecotecnologías.	Porcentaje de espacios para la vivienda construidos	$(\text{Total de espacios construidos realizados} / \text{Total de espacios construidos programados}) * 100$	Porcentaje	100	Producto	Constante	Jul-Dic	100	

Reporte de avance de metas de los indicadores a nivel COMPONENTE de los Programas Presupuestarios que conforman el Presupuesto 2023

Sector	Dependencia	Programa	Componente	U. Responsable	Indicador	Método	U. Medida	Meta	Tipo	Sentido	Periodo	Resultado	Observación
4.-Desarrollo Social	13.-Secretaría de Desarrollo Urbano, Vivienda y Ordenamiento Territorial	119.-Construcción y Rehabilitación de Vivienda	3 - Equipamiento con Ecotecnología instaladas (FISE)	1304 - Dirección de Programas Convenidos y Ecotecnologías.	Porcentaje de ecotecnologías construidas	{ Total de ecotecnologías construidas, equipadas e instaladas / Total de ecotecnologías solicitadas } * 100	Porcentaje	100	Producto	Constante	Ene-Jun	0	Acorde a la planeación establecida, para este trimestre la Actividad relacionada con el indicador no contempla metas y por lo tanto se reporta en ceros.
4.-Desarrollo Social	13.-Secretaría de Desarrollo Urbano, Vivienda y Ordenamiento Territorial	119.-Construcción y Rehabilitación de Vivienda	3 - Equipamiento con Ecotecnología instaladas (FISE)	1304 - Dirección de Programas Convenidos y Ecotecnologías.	Porcentaje de ecotecnologías construidas	{ Total de ecotecnologías construidas, equipadas e instaladas / Total de ecotecnologías solicitadas } * 100	Porcentaje	100	Producto	Constante	Jul-Dic	100	
4.-Desarrollo Social	13.-Secretaría de Desarrollo Urbano, Vivienda y Ordenamiento Territorial	119.-Construcción y Rehabilitación de Vivienda	4 - Vivienda Nueva Construida (CONAVI)	1304 - Dirección de Programas Convenidos y Ecotecnologías.	Porcentaje de ecotecnologías construidas	{ Total de ecotecnologías construidas, equipadas e instaladas / Total de ecotecnologías solicitadas } * 100	Porcentaje	100	Producto	Constante	Ene-Jun	0	Acorde a la planeación establecida, para este trimestre la Actividad relacionada con el indicador no contempla metas y por lo tanto se reporta en ceros.
4.-Desarrollo Social	13.-Secretaría de Desarrollo Urbano, Vivienda y Ordenamiento Territorial	119.-Construcción y Rehabilitación de Vivienda	4 - Vivienda Nueva Construida (CONAVI)	1304 - Dirección de Programas Convenidos y Ecotecnologías.	Porcentaje de ecotecnologías construidas	{ Total de ecotecnologías construidas, equipadas e instaladas / Total de ecotecnologías solicitadas } * 100	Porcentaje	100	Producto	Constante	Jul-Dic	0	Acorde a la planeación establecida, para este trimestre el componente relacionado con el indicador no contempla metas y por lo tanto se reporta en ceros.
4.-Desarrollo Social	13.-Secretaría de Desarrollo Urbano, Vivienda y Ordenamiento Territorial	119.-Construcción y Rehabilitación de Vivienda	5 - Construcción de Vivienda Nueva solicitada (Estatal)	1304 - Dirección de Programas Convenidos y Ecotecnologías.	Porcentaje de construcción de vivienda	{ Total de Construcciones realizadas / Total de Construcciones programadas } * 100	Porcentaje	100	Producto	Constante	Ene-Jun	0	Acorde a la planeación establecida, para este trimestre la Actividad relacionada con el indicador no contempla metas y por lo tanto se reporta en ceros.
4.-Desarrollo Social	13.-Secretaría de Desarrollo Urbano, Vivienda y Ordenamiento Territorial	119.-Construcción y Rehabilitación de Vivienda	5 - Construcción de Vivienda Nueva solicitada (Estatal)	1304 - Dirección de Programas Convenidos y Ecotecnologías.	Porcentaje de construcción de vivienda	{ Total de Construcciones realizadas / Total de Construcciones programadas } * 100	Porcentaje	100	Producto	Constante	Jul-Dic	0	Acorde a la planeación establecida, para este trimestre el componente relacionado con el indicador no contempla metas y por lo tanto se reporta en ceros.
4.-Desarrollo Social	13.-Secretaría de Desarrollo Urbano, Vivienda y Ordenamiento Territorial	119.-Construcción y Rehabilitación de Vivienda	6 - Subsidios de Vivienda Económica adquiridos (INFONAVIT)	1304 - Dirección de Programas Convenidos y Ecotecnologías.	Porcentaje de subsidios de Vivienda.	{ Total de subsidios realizados / Total de subsidios programados } * 100	Porcentaje	100	Producto	Constante	Ene-Jun	0	Acorde a la planeación establecida, para este trimestre la Actividad relacionada con el indicador no contempla metas y por lo tanto se reporta en ceros.
4.-Desarrollo Social	13.-Secretaría de Desarrollo Urbano, Vivienda y Ordenamiento Territorial	119.-Construcción y Rehabilitación de Vivienda	6 - Subsidios de Vivienda Económica adquiridos (INFONAVIT)	1304 - Dirección de Programas Convenidos y Ecotecnologías.	Porcentaje de subsidios de Vivienda.	{ Total de subsidios realizados / Total de subsidios programados } * 100	Porcentaje	100	Producto	Constante	Jul-Dic	0	Acorde a la planeación establecida, para este trimestre el componente relacionado con el indicador no contempla metas y por lo tanto se reporta en ceros.
4.-Desarrollo Social	13.-Secretaría de Desarrollo Urbano, Vivienda y Ordenamiento Territorial	121.-Mejoramiento de Vivienda	1 - Subsidios de materiales para la autoproducción y mejoramiento de la vivienda aplicados.	1306 - Dirección de Mejoramiento de Vivienda	Porcentaje de subsidios entregados	{ Total de subsidios entregados / Total de subsidios solicitados } * 100	Porcentaje	100	Producto	Constante	Ene-Mar	0	La información de este indicador comenzará a reportarse el siguiente trimestre.
4.-Desarrollo Social	13.-Secretaría de Desarrollo Urbano, Vivienda y Ordenamiento Territorial	121.-Mejoramiento de Vivienda	1 - Subsidios de materiales para la autoproducción y mejoramiento de la vivienda aplicados.	1306 - Dirección de Mejoramiento de Vivienda	Porcentaje de subsidios entregados	{ Total de subsidios entregados / Total de subsidios solicitados } * 100	Porcentaje	100	Producto	Constante	Abr-Jun	0	La información de este indicador comenzará a reportarse el siguiente trimestre.
4.-Desarrollo Social	13.-Secretaría de Desarrollo Urbano, Vivienda y Ordenamiento Territorial	121.-Mejoramiento de Vivienda	1 - Subsidios de materiales para la autoproducción y mejoramiento de la vivienda aplicados.	1306 - Dirección de Mejoramiento de Vivienda	Porcentaje de subsidios entregados	{ Total de subsidios entregados / Total de subsidios solicitados } * 100	Porcentaje	100	Producto	Constante	Jul-Sep	0	Acorde a la planeación establecida, para este trimestre la Actividad relacionada con el indicador no contempla metas y por lo tanto se reporta en ceros.
4.-Desarrollo Social	13.-Secretaría de Desarrollo Urbano, Vivienda y Ordenamiento Territorial	121.-Mejoramiento de Vivienda	1 - Subsidios de materiales para la autoproducción y mejoramiento de la vivienda aplicados.	1306 - Dirección de Mejoramiento de Vivienda	Porcentaje de subsidios entregados	{ Total de subsidios entregados / Total de subsidios solicitados } * 100	Porcentaje	100	Producto	Constante	Oct-Dic	100	
4.-Desarrollo Social	13.-Secretaría de Desarrollo Urbano, Vivienda y Ordenamiento Territorial	121.-Mejoramiento de Vivienda	2 - Apoyos para la atención a desastres naturales y desplazados generados.	1306 - Dirección de Mejoramiento de Vivienda	Porcentaje de apoyos entregados	{ Total de apoyos entregados a personas afectadas / Total de personas afectada } * 100	Porcentaje	100	Producto	Constante	Ene-Jun	0	Acorde a la planeación establecida, para este trimestre la Actividad relacionada con el indicador no contempla metas y por lo tanto se reporta en ceros.
4.-Desarrollo Social	13.-Secretaría de Desarrollo Urbano, Vivienda y Ordenamiento Territorial	121.-Mejoramiento de Vivienda	2 - Apoyos para la atención a desastres naturales y desplazados generados.	1306 - Dirección de Mejoramiento de Vivienda	Porcentaje de apoyos entregados	{ Total de apoyos entregados a personas afectadas / Total de personas afectada } * 100	Porcentaje	100	Producto	Constante	Jul-Dic	0	Acorde a la planeación establecida, para este trimestre el componente relacionado con el indicador no contempla metas y por lo tanto se reporta en ceros.
4.-Desarrollo Social	13.-Secretaría de Desarrollo Urbano, Vivienda y Ordenamiento Territorial	122.-Escrituras y Títulos de Propiedad	1 - Escrituras y Títulos de Propiedad Emitidos	1307 - Dirección de Regularización de Fraccionamientos Urbanos Rurales	Porcentaje de escrituras y títulos de propiedad emitidos (Entregados)	{ Total de escrituras y títulos de propiedad emitidos / Total de escrituras y títulos de propiedad solicitados } * 100	Porcentaje	100	Producto	Constante	Ene-Jun	76.63	
4.-Desarrollo Social	13.-Secretaría de Desarrollo Urbano, Vivienda y Ordenamiento Territorial	122.-Escrituras y Títulos de Propiedad	1 - Escrituras y Títulos de Propiedad Emitidos	1307 - Dirección de Regularización de Fraccionamientos Urbanos Rurales	Porcentaje de escrituras y títulos de propiedad emitidos (Entregados)	{ Total de escrituras y títulos de propiedad emitidos / Total de escrituras y títulos de propiedad solicitados } * 100	Porcentaje	100	Producto	Constante	Jul-Dic	99.65	

Reporte de avance de metas de los indicadores a nivel COMPONENTE de los Programas Presupuestarios que conforman el Presupuesto 2023

Sector	Dependencia	Programa	Componente	U. Responsable	Indicador	Método	U. Medida	Meta	Tipo	Sentido	Periodo	Resultado	Observación
4.-Desarrollo Social	13.-Secretaría de Desarrollo Urbano, Vivienda y Ordenamiento Territorial	122.-Escrituras y Títulos de Propiedad	2 - Tenencia de la Tierra Social Administrada	1307 - Dirección de Regularización de Fraccionamientos Urbanos Rurales	Porcentaje de trámites concluidos	(Total de trámites concluidos / Total de trámites solicitados o iniciados) * 100	Porcentaje	100	Producto	Ascendente	Ene-Jun	176.19	
4.-Desarrollo Social	13.-Secretaría de Desarrollo Urbano, Vivienda y Ordenamiento Territorial	122.-Escrituras y Títulos de Propiedad	2 - Tenencia de la Tierra Social Administrada	1307 - Dirección de Regularización de Fraccionamientos Urbanos Rurales	Porcentaje de trámites concluidos	(Total de trámites concluidos / Total de trámites solicitados o iniciados) * 100	Porcentaje	100	Producto	Ascendente	Jul-Dic	181.76	
4.-Desarrollo Social	13.-Secretaría de Desarrollo Urbano, Vivienda y Ordenamiento Territorial	122.-Escrituras y Títulos de Propiedad	3 - Organización Social del Régimen de Fraccionamientos Rurales Atendida	1307 - Dirección de Regularización de Fraccionamientos Urbanos Rurales	Porcentaje de fraccionamientos rurales atendido	(Total de fraccionamientos rurales atendidos / Total de fraccionamientos rurales en el estado) * 100	Porcentaje	100	Producto	Constante	Ene-Jun	150	
4.-Desarrollo Social	13.-Secretaría de Desarrollo Urbano, Vivienda y Ordenamiento Territorial	122.-Escrituras y Títulos de Propiedad	3 - Organización Social del Régimen de Fraccionamientos Rurales Atendida	1307 - Dirección de Regularización de Fraccionamientos Urbanos Rurales	Porcentaje de fraccionamientos rurales atendido	(Total de fraccionamientos rurales atendidos / Total de fraccionamientos rurales en el estado) * 100	Porcentaje	100	Producto	Constante	Jul-Dic	68.42	
4.-Desarrollo Social	13.-Secretaría de Desarrollo Urbano, Vivienda y Ordenamiento Territorial	127.-Espacios Públicos y Educativos Regularizados	1 - Espacios Públicos y Educativos gestionados	1307 - Dirección de Regularización de Fraccionamientos Urbanos Rurales	Porcentaje de escrituras elaboradas	(Total de espacios públicos regularizados / Total de espacios públicos programados) * 100	Porcentaje	100	Producto	Constante	Ene-Jun	8.89	
4.-Desarrollo Social	13.-Secretaría de Desarrollo Urbano, Vivienda y Ordenamiento Territorial	127.-Espacios Públicos y Educativos Regularizados	1 - Espacios Públicos y Educativos gestionados	1307 - Dirección de Regularización de Fraccionamientos Urbanos Rurales	Porcentaje de escrituras elaboradas	(Total de espacios públicos regularizados / Total de espacios públicos programados) * 100	Porcentaje	100	Producto	Constante	Jul-Dic	0	Acorde a la planeación establecida, para este trimestre el componente relacionado con el indicador no contempla metas y por lo tanto se reporta en ceros
4.-Desarrollo Social	13.-Secretaría de Desarrollo Urbano, Vivienda y Ordenamiento Territorial	214.-Programa emergente de construccion de vivienda para el bienestar	1 - Construcción de vivienda emergente	1305 - Dirección de Construcción	avance porcentual de lotes subsidiados	(Numero de acciones realizadas / numero de acciones programadas) * 100	Porcentaje	100	Producto	Constante	Ene-Jun	-	-
4.-Desarrollo Social	13.-Secretaría de Desarrollo Urbano, Vivienda y Ordenamiento Territorial	214.-Programa emergente de construccion de vivienda para el bienestar	1 - Construcción de vivienda emergente	1305 - Dirección de Construcción	avance porcentual de lotes subsidiados	(Numero de acciones realizadas / numero de acciones programadas) * 100	Porcentaje	100	Producto	Constante	Jul-Dic	0	Acorde a la planeación establecida, para este trimestre el componente relacionado con el indicador no contempla metas y por lo tanto se reporta en ceros
3.-Desarrollo Económico	14.-Secretaría del Agua y Medio Ambiente	143.-Sostenibilidad del agua	1 - Estudios y Obras de Drenaje Realizados	1401 - SUBSECRETARIA DEL AGUA	Porcentaje de obras de ampliación de redes sanitarias y de alcantarillado realizadas respecto de las planeadas	{ ampliación de redes sanitarias y de alcantarillado realizadas / ampliación de redes sanitarias y de alcantarillado Programadas } * 100	Porcentaje	100	Producto	Constante	Ene-Jun	0	
3.-Desarrollo Económico	14.-Secretaría del Agua y Medio Ambiente	143.-Sostenibilidad del agua	1 - Estudios y Obras de Drenaje Realizados	1401 - SUBSECRETARIA DEL AGUA	Porcentaje de obras de ampliación de redes sanitarias y de alcantarillado realizadas respecto de las planeadas	{ ampliación de redes sanitarias y de alcantarillado realizadas / ampliación de redes sanitarias y de alcantarillado Programadas } * 100	Porcentaje	100	Producto	Constante	Jul-Dic	100	Sin Observaciones
3.-Desarrollo Económico	14.-Secretaría del Agua y Medio Ambiente	143.-Sostenibilidad del agua	2 - Estudios y Obras de Abastecimiento de Agua Realizados	1401 - SUBSECRETARIA DEL AGUA	Porcentaje anual de obras de abastecimiento de agua potable realizadas en el estado de Zacatecas respecto de las programadas en el año	{ Suma de obras de abastecimiento de agua potable realizadas en el estado de Zacatecas durante el año t / Suma de obras de abastecimiento de agua potable planeadas en el estado de Zacatecas durante el año t } * 100	Porcentaje	100	Producto	Constante	Ene-Jun	-	-
3.-Desarrollo Económico	14.-Secretaría del Agua y Medio Ambiente	143.-Sostenibilidad del agua	2 - Estudios y Obras de Abastecimiento de Agua Realizados	1401 - SUBSECRETARIA DEL AGUA	Porcentaje anual de obras de abastecimiento de agua potable realizadas en el estado de Zacatecas respecto de las programadas en el año	{ Suma de obras de abastecimiento de agua potable realizadas en el estado de Zacatecas durante el año t / Suma de obras de abastecimiento de agua potable planeadas en el estado de Zacatecas durante el año t } * 100	Porcentaje	100	Producto	Constante	Jul-Dic	100	Sin Observaciones
3.-Desarrollo Económico	14.-Secretaría del Agua y Medio Ambiente	143.-Sostenibilidad del agua	3 - Estudios y Obras de saneamiento de aguas residuales realizadas	1401 - SUBSECRETARIA DEL AGUA	Porcentaje anual de obras de saneamiento de agua potable realizadas respecto de las programadas	{ Suma de obras de saneamiento de agua potable realizadas en el estado de Zacatecas durante el año t / Suma de obras de saneamiento de agua potable planeadas en el estado de Zacatecas durante el año t } * 100	Porcentaje	100	Producto	Constante	Ene-Jun	-	-
3.-Desarrollo Económico	14.-Secretaría del Agua y Medio Ambiente	143.-Sostenibilidad del agua	3 - Estudios y Obras de saneamiento de aguas residuales realizadas	1401 - SUBSECRETARIA DEL AGUA	Porcentaje anual de obras de saneamiento de agua potable realizadas respecto de las programadas	{ Suma de obras de saneamiento de agua potable realizadas en el estado de Zacatecas durante el año t / Suma de obras de saneamiento de agua potable planeadas en el estado de Zacatecas durante el año t } * 100	Porcentaje	100	Producto	Constante	Jul-Dic	100	Sin Observaciones
3.-Desarrollo Económico	14.-Secretaría del Agua y Medio Ambiente	146.-Fomento a la Responsabilidad y Cuidado del Medio Ambiente	1 - Concientización de la Cultura del agua implementada	1401 - SUBSECRETARIA DEL AGUA	Porcentaje anual de eventos de concientización realizados respecto de las planeadas	{ Acciones realizadas / Acciones programadas } * 100	Porcentaje	100	Producto	Constante	Ene-Jun	-	-
3.-Desarrollo Económico	14.-Secretaría del Agua y Medio Ambiente	146.-Fomento a la Responsabilidad y Cuidado del Medio Ambiente	1 - Concientización de la Cultura del agua implementada	1401 - SUBSECRETARIA DEL AGUA	Porcentaje anual de eventos de concientización realizados respecto de las planeadas	{ Acciones realizadas / Acciones programadas } * 100	Porcentaje	100	Producto	Constante	Jul-Dic	100	Sin Observaciones
3.-Desarrollo Económico	14.-Secretaría del Agua y Medio Ambiente	146.-Fomento a la Responsabilidad y Cuidado del Medio Ambiente	2 - Sociedad civil, empresas y población concientizados y formados en temas de conservación, regeneración y gestión integrada	1402 - SUBSECRETARIA DEL MEDIO AMBIENTE	Porcentaje anual de eventos de concientización realizados respecto de las planeadas	{ Eventos de concientización realizados / Eventos de concientización programados } * 100	Porcentaje	100	Producto	Constante	Ene-Jun	-	-

Indicador Nivel COMPONENTE

Reporte de avance de metas de los indicadores a nivel COMPONENTE de los Programas Presupuestarios que conforman el Presupuesto 2023

Sector	Dependencia	Programa	Componente	U. Responsable	Indicador	Método	U. Medida	Meta	Tipo	Sentido	Periodo	Resultado	Observación
3.-Desarrollo Económico	14.-Secretaría del Agua y Medio Ambiente	146.-Fomento a la Responsabilidad y Cuidado del Medio Ambiente	2 - Sociedad civil, empresas y población concientizados y formados en temas de conservación, regeneración y gestión integrada	1402 - SUBSECRETARIA DEL MEDIO AMBIENTE	Porcentaje anual de eventos de concientización realizados respecto de las planeadas	(Eventos de concientización realizados / Eventos de concientización programados) * 100	Porcentaje	100	Producto	Constante	Jul-Dic	100	Sin Observaciones
3.-Desarrollo Económico	14.-Secretaría del Agua y Medio Ambiente	146.-Fomento a la Responsabilidad y Cuidado del Medio Ambiente	3 - Concientización de bienestar y protección animal fomentada	1402 - SUBSECRETARIA DEL MEDIO AMBIENTE	Porcentaje de eventos realizados respecto de los planeados	(Eventos realizados / Eventos programados) * 100	Porcentaje	100	Producto	Constante	Ene-Jun	-	-
3.-Desarrollo Económico	14.-Secretaría del Agua y Medio Ambiente	146.-Fomento a la Responsabilidad y Cuidado del Medio Ambiente	3 - Concientización de bienestar y protección animal fomentada	1402 - SUBSECRETARIA DEL MEDIO AMBIENTE	Porcentaje de eventos realizados respecto de los planeados	(Eventos realizados / Eventos programados) * 100	Porcentaje	100	Producto	Constante	Jul-Dic	100	
3.-Desarrollo Económico	14.-Secretaría del Agua y Medio Ambiente	146.-Fomento a la Responsabilidad y Cuidado del Medio Ambiente	4 - Sensibilización, Concientización Y Capacitación de la Educación Ambiental realizada	1402 - SUBSECRETARIA DEL MEDIO AMBIENTE	Porcentaje anual de eventos realizados respecto de los planeados n la Sensibilización, Concientización Y Capacitación de la Educación Ambiental	(Eventos realizados / Eventos programados) * 100	Porcentaje	100	Producto	Constante	Ene-Mar	100	
3.-Desarrollo Económico	14.-Secretaría del Agua y Medio Ambiente	146.-Fomento a la Responsabilidad y Cuidado del Medio Ambiente	4 - Sensibilización, Concientización Y Capacitación de la Educación Ambiental realizada	1402 - SUBSECRETARIA DEL MEDIO AMBIENTE	Porcentaje anual de eventos realizados respecto de los planeados n la Sensibilización, Concientización Y Capacitación de la Educación Ambiental	(Eventos realizados / Eventos programados) * 100	Porcentaje	100	Producto	Constante	Abr-Jun	-	-
3.-Desarrollo Económico	14.-Secretaría del Agua y Medio Ambiente	146.-Fomento a la Responsabilidad y Cuidado del Medio Ambiente	4 - Sensibilización, Concientización Y Capacitación de la Educación Ambiental realizada	1402 - SUBSECRETARIA DEL MEDIO AMBIENTE	Porcentaje anual de eventos realizados respecto de los planeados n la Sensibilización, Concientización Y Capacitación de la Educación Ambiental	(Eventos realizados / Eventos programados) * 100	Porcentaje	100	Producto	Constante	Jul-Sep	100	
3.-Desarrollo Económico	14.-Secretaría del Agua y Medio Ambiente	146.-Fomento a la Responsabilidad y Cuidado del Medio Ambiente	4 - Sensibilización, Concientización Y Capacitación de la Educación Ambiental realizada	1402 - SUBSECRETARIA DEL MEDIO AMBIENTE	Porcentaje anual de eventos realizados respecto de los planeados n la Sensibilización, Concientización Y Capacitación de la Educación Ambiental	(Eventos realizados / Eventos programados) * 100	Porcentaje	100	Producto	Constante	Oct-Dic	100	
3.-Desarrollo Económico	14.-Secretaría del Agua y Medio Ambiente	146.-Fomento a la Responsabilidad y Cuidado del Medio Ambiente	5 - Unidad operativa del Ecoparque operada	1402 - SUBSECRETARIA DEL MEDIO AMBIENTE	Porcentaje anual de Acciones realizadas respecto de las planeadas n la Reutilización y Reciclaje para un Desarrollo Sustentable	(Acciones realizadas / Acciones programadas) * 100	Porcentaje	100	Producto	Constante	Ene-Mar	100	
3.-Desarrollo Económico	14.-Secretaría del Agua y Medio Ambiente	146.-Fomento a la Responsabilidad y Cuidado del Medio Ambiente	5 - Unidad operativa del Ecoparque operada	1402 - SUBSECRETARIA DEL MEDIO AMBIENTE	Porcentaje anual de Acciones realizadas respecto de las planeadas n la Reutilización y Reciclaje para un Desarrollo Sustentable	(Acciones realizadas / Acciones programadas) * 100	Porcentaje	100	Producto	Constante	Abr-Jun	-	-
3.-Desarrollo Económico	14.-Secretaría del Agua y Medio Ambiente	146.-Fomento a la Responsabilidad y Cuidado del Medio Ambiente	5 - Unidad operativa del Ecoparque operada	1402 - SUBSECRETARIA DEL MEDIO AMBIENTE	Porcentaje anual de Acciones realizadas respecto de las planeadas n la Reutilización y Reciclaje para un Desarrollo Sustentable	(Acciones realizadas / Acciones programadas) * 100	Porcentaje	100	Producto	Constante	Jul-Sep	100	
3.-Desarrollo Económico	14.-Secretaría del Agua y Medio Ambiente	146.-Fomento a la Responsabilidad y Cuidado del Medio Ambiente	5 - Unidad operativa del Ecoparque operada	1402 - SUBSECRETARIA DEL MEDIO AMBIENTE	Porcentaje anual de Acciones realizadas respecto de las planeadas n la Reutilización y Reciclaje para un Desarrollo Sustentable	(Acciones realizadas / Acciones programadas) * 100	Porcentaje	100	Producto	Constante	Oct-Dic	100	
3.-Desarrollo Económico	14.-Secretaría del Agua y Medio Ambiente	168.-Manejo de Residuos Sólidos en el Estado de Zacatecas	1 - Residuos y elementos contaminantes gestionados	1402 - SUBSECRETARIA DEL MEDIO AMBIENTE	Porcentaje en el cumplimiento de la normatividad en rellenos sanitarios, plantas de transferencia y otras obras involucradas en operación del manejo de residuos sólidos	(Suma de rellenos sanitarios, plantas de transferencia y otras obras involucradas en operación del manejo de residuos sólidos / Total de rellenos sanitarios, plantas de transferencia y otras obras involucradas en operación del manejo de residuos sólidos) * 100	Porcentaje	100	Producto	Constante	Ene-Jun	100	
3.-Desarrollo Económico	14.-Secretaría del Agua y Medio Ambiente	168.-Manejo de Residuos Sólidos en el Estado de Zacatecas	1 - Residuos y elementos contaminantes gestionados	1402 - SUBSECRETARIA DEL MEDIO AMBIENTE	Porcentaje en el cumplimiento de la normatividad en rellenos sanitarios, plantas de transferencia y otras obras involucradas en operación del manejo de residuos sólidos	(Suma de rellenos sanitarios, plantas de transferencia y otras obras involucradas en operación del manejo de residuos sólidos / Total de rellenos sanitarios, plantas de transferencia y otras obras involucradas en operación del manejo de residuos sólidos) * 100	Porcentaje	100	Producto	Constante	Jul-Dic	100	
3.-Desarrollo Económico	14.-Secretaría del Agua y Medio Ambiente	169.-Regulación para la Mitigación del Cambio Climático	1 - Procuraduría ambiental ejecutada	1402 - SUBSECRETARIA DEL MEDIO AMBIENTE	Porcentaje en cumplimiento de la normatividad en la realización de acciones de protección al medio ambiente	(Acciones realizadas / Acciones programadas) * 100	Porcentaje	100	Producto	Constante	Ene-Jun	100	
3.-Desarrollo Económico	14.-Secretaría del Agua y Medio Ambiente	169.-Regulación para la Mitigación del Cambio Climático	1 - Procuraduría ambiental ejecutada	1402 - SUBSECRETARIA DEL MEDIO AMBIENTE	Porcentaje en cumplimiento de la normatividad en la realización de acciones de protección al medio ambiente	(Acciones realizadas / Acciones programadas) * 100	Porcentaje	100	Producto	Constante	Jul-Dic	100	
3.-Desarrollo Económico	14.-Secretaría del Agua y Medio Ambiente	169.-Regulación para la Mitigación del Cambio Climático	2 - Programa de adaptación y contención a los efectos del cambio climático elaborado	1402 - SUBSECRETARIA DEL MEDIO AMBIENTE	Porcentaje de Programa de adaptación y contención a los efectos del cambio climático elaborado	(programa realizado / Programa programado) * 100	Porcentaje	100	Producto	Constante	Ene-Jun	-	-
3.-Desarrollo Económico	14.-Secretaría del Agua y Medio Ambiente	169.-Regulación para la Mitigación del Cambio Climático	2 - Programa de adaptación y contención a los efectos del cambio climático elaborado	1402 - SUBSECRETARIA DEL MEDIO AMBIENTE	Porcentaje de Programa de adaptación y contención a los efectos del cambio climático elaborado	(programa realizado / Programa programado) * 100	Porcentaje	100	Producto	Constante	Jul-Dic	100	Sin Observaciones
3.-Desarrollo Económico	14.-Secretaría del Agua y Medio Ambiente	169.-Regulación para la Mitigación del Cambio Climático	3 - Resolución de Impacto y Riesgo Ambiental evaluada y revisada	1402 - SUBSECRETARIA DEL MEDIO AMBIENTE	Porcentaje de los eventos de concientización realizados respecto de las planeadas.	(Eventos de concientización realizados / Eventos de concientización programados) * 100	Porcentaje	100	Producto	Constante	Ene-Mar	100	
3.-Desarrollo Económico	14.-Secretaría del Agua y Medio Ambiente	169.-Regulación para la Mitigación del Cambio Climático	3 - Resolución de Impacto y Riesgo Ambiental evaluada y revisada	1402 - SUBSECRETARIA DEL MEDIO AMBIENTE	Porcentaje de los eventos de concientización realizados respecto de las planeadas.	(Eventos de concientización realizados / Eventos de concientización programados) * 100	Porcentaje	100	Producto	Constante	Abr-Jun	-	-
3.-Desarrollo Económico	14.-Secretaría del Agua y Medio Ambiente	169.-Regulación para la Mitigación del Cambio Climático	3 - Resolución de Impacto y Riesgo Ambiental evaluada y revisada	1402 - SUBSECRETARIA DEL MEDIO AMBIENTE	Porcentaje de los eventos de concientización realizados respecto de las planeadas.	(Eventos de concientización realizados / Eventos de concientización programados) * 100	Porcentaje	100	Producto	Constante	Jul-Sep	100	

Reporte de avance de metas de los indicadores a nivel COMPONENTE de los Programas Presupuestarios que conforman el Presupuesto 2023

Sector	Dependencia	Programa	Componente	U. Responsable	Indicador	Método	U. Medida	Meta	Tipo	Sentido	Periodo	Resultado	Observación
3-Desarrollo Económico	14-Secretaría del Agua y Medio Ambiente	169-Regulación para la Mitigación del Cambio Climático	3-Resolución de Impacto y Riesgo Ambiental evaluada y revisada	1402-SUBSECRETARÍA DEL MEDIO AMBIENTE	Porcentaje de los eventos de concientización realizados respecto de las planeadas.	{Eventos de concientización realizados /Eventos de concientización programados} * 100	Porcentaje	100	Producto	Constante	Oct-Dic	100	
3-Desarrollo Económico	15-Secretaría del Campo	196-Programa Agrícola Integral, Sólido e Inclusivo	1-Ayos para incrementar la productividad agrícola,entregados.	1501-Subsecretaría de Agricultura	Porcentaje de ayos entregados	{Total de ayos entregados / Total de solicitudes de ayos recibidas} * 100	Porcentaje	100	Producto	Ascendente	Ene-Jun	100	Se cumplieron las metas programadas para el segundo trimestre
3-Desarrollo Económico	15-Secretaría del Campo	196-Programa Agrícola Integral, Sólido e Inclusivo	1-Ayos para incrementar la productividad agrícola,entregados.	1501-Subsecretaría de Agricultura	Porcentaje de ayos entregados	{Total de ayos entregados / Total de solicitudes de ayos recibidas} * 100	Porcentaje	100	Producto	Ascendente	Jul-Dic	100	Se cumplieron las metas del semestre
3-Desarrollo Económico	15-Secretaría del Campo	196-Programa Agrícola Integral, Sólido e Inclusivo	2-Ayos para impulsar el desarrollo tecnológico otorgados	1503-Dirección de fomento Agrícola	Porcentaje de productores apoyados	{Total de productores que reciben apoyo / Total de productores que solicitan apoyo} * 100	Porcentaje	100	Producto	Ascendente	Ene-Jun	0	No se tienen metas programadas para el segundo trimestre
3-Desarrollo Económico	15-Secretaría del Campo	196-Programa Agrícola Integral, Sólido e Inclusivo	2-Ayos para impulsar el desarrollo tecnológico otorgados	1503-Dirección de fomento Agrícola	Porcentaje de productores apoyados	{Total de productores que reciben apoyo / Total de productores que solicitan apoyo} * 100	Porcentaje	100	Producto	Ascendente	Jul-Dic	100	Se cumplieron las metas de este bimestre
3-Desarrollo Económico	15-Secretaría del Campo	196-Programa Agrícola Integral, Sólido e Inclusivo	3-Ferías y expos para entrega de ayos otorgados	1503-Dirección de fomento Agrícola	Porcentaje de ayos en expos y ferías entregados	{Total de ayos entregados en expos y ferías / Total de ayos solicitados en expos y ferías} * 100	Porcentaje	100	Producto	Ascendente	Ene-Jun	100	Se cumplieron las metas programadas para el segundo trimestre
3-Desarrollo Económico	15-Secretaría del Campo	196-Programa Agrícola Integral, Sólido e Inclusivo	3-Ferías y expos para entrega de ayos otorgados	1503-Dirección de fomento Agrícola	Porcentaje de ayos en expos y ferías entregados	{Total de ayos entregados en expos y ferías / Total de ayos solicitados en expos y ferías} * 100	Porcentaje	100	Producto	Ascendente	Jul-Dic	100	Se cumplieron las metas programadas
3-Desarrollo Económico	15-Secretaría del Campo	196-Programa Agrícola Integral, Sólido e Inclusivo	4-Ayos económicos por afectaciones de contingencias climatológicas, otorgados.	1503-Dirección de fomento Agrícola	Porcentaje de ayos económicos por afectaciones de contingencias climatológicas, otorgados.	{Total de ayos programados por afectaciones por contingencias climatológicas / Total de ayos solicitados por afectaciones por contingencias climatológicas} * 100	Porcentaje	100	Producto	Ascendente	Ene-Mar	-	-
3-Desarrollo Económico	15-Secretaría del Campo	196-Programa Agrícola Integral, Sólido e Inclusivo	4-Ayos económicos por afectaciones de contingencias climatológicas, otorgados.	1503-Dirección de fomento Agrícola	Porcentaje de ayos económicos por afectaciones de contingencias climatológicas, otorgados.	{Total de ayos programados por afectaciones por contingencias climatológicas / Total de ayos solicitados por afectaciones por contingencias climatológicas} * 100	Porcentaje	100	Producto	Ascendente	Abr-Jun	-	-
3-Desarrollo Económico	15-Secretaría del Campo	196-Programa Agrícola Integral, Sólido e Inclusivo	4-Ayos económicos por afectaciones de contingencias climatológicas, otorgados.	1503-Dirección de fomento Agrícola	Porcentaje de ayos económicos por afectaciones de contingencias climatológicas, otorgados.	{Total de ayos programados por afectaciones por contingencias climatológicas / Total de ayos solicitados por afectaciones por contingencias climatológicas} * 100	Porcentaje	100	Producto	Ascendente	Jul-Sep	-	-
3-Desarrollo Económico	15-Secretaría del Campo	196-Programa Agrícola Integral, Sólido e Inclusivo	4-Ayos económicos por afectaciones de contingencias climatológicas, otorgados.	1503-Dirección de fomento Agrícola	Porcentaje de ayos económicos por afectaciones de contingencias climatológicas, otorgados.	{Total de ayos programados por afectaciones por contingencias climatológicas / Total de ayos solicitados por afectaciones por contingencias climatológicas} * 100	Porcentaje	100	Producto	Ascendente	Oct-Dic	100	Se cumplieron las metas programadas para el cuarto trimestre
3-Desarrollo Económico	15-Secretaría del Campo	197-Programa de apoyo a mujeres y jóvenes emprendedores con o sin tierra.	1-Apoyo para acompañamiento técnico y organización para mujeres y jóvenes rurales, entregados.	1513-Dirección de Agronegocios	Porcentaje de mujeres y jóvenes que cuentan con acompañamiento técnico y organización	{Total de ayos para acompañamiento técnico y organización de mujeres y jóvenes del medio rural / Total de solicitudes de apoyo recibidas para acompañamiento técnico y organización de mujeres y jóvenes del medio rural} * 100	Porcentaje	0	Producto	Ascendente	Ene-Mar	0	No se tienen metas programadas para otorgar ayos en el primer trimestre
3-Desarrollo Económico	15-Secretaría del Campo	197-Programa de apoyo a mujeres y jóvenes emprendedores con o sin tierra.	1-Apoyo para acompañamiento técnico y organización para mujeres y jóvenes rurales, entregados.	1513-Dirección de Agronegocios	Porcentaje de mujeres y jóvenes que cuentan con acompañamiento técnico y organización	{Total de ayos para acompañamiento técnico y organización de mujeres y jóvenes del medio rural / Total de solicitudes de apoyo recibidas para acompañamiento técnico y organización de mujeres y jóvenes del medio rural} * 100	Porcentaje	0	Producto	Ascendente	Abr-Jun	-	Componente cancelado
3-Desarrollo Económico	15-Secretaría del Campo	197-Programa de apoyo a mujeres y jóvenes emprendedores con o sin tierra.	1-Apoyo para acompañamiento técnico y organización para mujeres y jóvenes rurales, entregados.	1513-Dirección de Agronegocios	Porcentaje de mujeres y jóvenes que cuentan con acompañamiento técnico y organización	{Total de ayos para acompañamiento técnico y organización de mujeres y jóvenes del medio rural / Total de solicitudes de apoyo recibidas para acompañamiento técnico y organización de mujeres y jóvenes del medio rural} * 100	Porcentaje	0	Producto	Ascendente	Jul-Sep	-	Componente cancelado
3-Desarrollo Económico	15-Secretaría del Campo	197-Programa de apoyo a mujeres y jóvenes emprendedores con o sin tierra.	1-Apoyo para acompañamiento técnico y organización para mujeres y jóvenes rurales, entregados.	1513-Dirección de Agronegocios	Porcentaje de mujeres y jóvenes que cuentan con acompañamiento técnico y organización	{Total de ayos para acompañamiento técnico y organización de mujeres y jóvenes del medio rural / Total de solicitudes de apoyo recibidas para acompañamiento técnico y organización de mujeres y jóvenes del medio rural} * 100	Porcentaje	0	Producto	Ascendente	Oct-Dic	-	Componente cancelado
3-Desarrollo Económico	15-Secretaría del Campo	197-Programa de apoyo a mujeres y jóvenes emprendedores con o sin tierra.	2- Acceso a Inversión Productiva Integral, entregados.	1512-Subsecretaría de Agronegocios y competitividad	Porcentaje de ayos para Inversión Productiva Integral entregados	{Total de ayos para inversión productiva integral otorgados a mujeres y jóvenes del medio rural / Total de solicitudes de apoyo recibidas para inversión productiva integral de mujeres y jóvenes del medio rural} * 100	Porcentaje	100	Producto	Ascendente	Ene-Mar	0	No se tienen metas programadas para otorgar ayos en el primer trimestre, se realizó difusión de los programas
3-Desarrollo Económico	15-Secretaría del Campo	197-Programa de apoyo a mujeres y jóvenes emprendedores con o sin tierra.	2- Acceso a Inversión Productiva Integral, entregados.	1512-Subsecretaría de Agronegocios y competitividad	Porcentaje de ayos para Inversión Productiva Integral entregados	{Total de ayos para inversión productiva integral otorgados a mujeres y jóvenes del medio rural / Total de solicitudes de apoyo recibidas para inversión productiva integral de mujeres y jóvenes del medio rural} * 100	Porcentaje	100	Producto	Ascendente	Abr-Jun	0	No se tienen metas programadas en el segundo trimestre
3-Desarrollo Económico	15-Secretaría del Campo	197-Programa de apoyo a mujeres y jóvenes emprendedores con o sin tierra.	2- Acceso a Inversión Productiva Integral, entregados.	1512-Subsecretaría de Agronegocios y competitividad	Porcentaje de ayos para Inversión Productiva Integral entregados	{Total de ayos para inversión productiva integral otorgados a mujeres y jóvenes del medio rural / Total de solicitudes de apoyo recibidas para inversión productiva integral de mujeres y jóvenes del medio rural} * 100	Porcentaje	100	Producto	Ascendente	Jul-Sep	84.23	Las metas restantes se cumplirán en el siguiente trimestre cabe comentar se encuentran en proceso de integración para trámite de pago

Reporte de avance de metas de los indicadores a nivel COMPONENTE de los Programas Presupuestarios que conforman el Presupuesto 2023

Sector	Dependencia	Programa	Componente	U. Responsable	Indicador	Método	U. Medida	Meta	Tipo	Sentido	Periodo	Resultado	Observación
3.-Desarrollo Económico	15.-Secretaría del Campo	197.-Programa de apoyo a mujeres y jóvenes emprendedores con o sin tierra.	2 - Acceso a Inversión Productiva Integral, entregados.	1512 - Subsecretaría de Agronegocios y competitividad	Porcentaje de apoyos para Inversión Productiva Integral entregados	(Total de apoyos para inversión productiva integral otorgados a mujeres y jóvenes del medio rural / Total de solicitudes de apoyo recibidas para inversión productiva integral de mujeres y jóvenes del medio rural) * 100	Porcentaje	100	Producto	Ascendente	Oct-Dic	100	Se cumplieron las metas programadas en el cuarto trimestre
3.-Desarrollo Económico	15.-Secretaría del Campo	197.-Programa de apoyo a mujeres y jóvenes emprendedores con o sin tierra.	3 - Apoyo para el acceso a canales de Comercialización, otorgados.	1514 - Dirección de Inteligencia Comercial	Porcentaje de apoyos para el acceso a canales de Comercialización entregados	(Total de mujeres y jóvenes del medio rural apoyados para el acceso a canales de comercialización / Total de mujeres y jóvenes del medio rural que solicitan apoyo para el acceso a canales de comercialización) * 100	Porcentaje	0	Producto	Ascendente	Ene-Mar	0	No se tienen metas programadas para otorgar apoyos en el primer trimestre, se realizó difusión de los programas
3.-Desarrollo Económico	15.-Secretaría del Campo	197.-Programa de apoyo a mujeres y jóvenes emprendedores con o sin tierra.	3 - Apoyo para el acceso a canales de Comercialización, otorgados.	1514 - Dirección de Inteligencia Comercial	Porcentaje de apoyos para el acceso a canales de Comercialización entregados	(Total de mujeres y jóvenes del medio rural apoyados para el acceso a canales de comercialización / Total de mujeres y jóvenes del medio rural que solicitan apoyo para el acceso a canales de comercialización) * 100	Porcentaje	0	Producto	Ascendente	Abr-Jun	-	Componente cancelado
3.-Desarrollo Económico	15.-Secretaría del Campo	197.-Programa de apoyo a mujeres y jóvenes emprendedores con o sin tierra.	3 - Apoyo para el acceso a canales de Comercialización, otorgados.	1514 - Dirección de Inteligencia Comercial	Porcentaje de apoyos para el acceso a canales de Comercialización entregados	(Total de mujeres y jóvenes del medio rural apoyados para el acceso a canales de comercialización / Total de mujeres y jóvenes del medio rural que solicitan apoyo para el acceso a canales de comercialización) * 100	Porcentaje	0	Producto	Ascendente	Jul-Sep	-	Componente cancelado
3.-Desarrollo Económico	15.-Secretaría del Campo	197.-Programa de apoyo a mujeres y jóvenes emprendedores con o sin tierra.	3 - Apoyo para el acceso a canales de Comercialización, otorgados.	1514 - Dirección de Inteligencia Comercial	Porcentaje de apoyos para el acceso a canales de Comercialización entregados	(Total de mujeres y jóvenes del medio rural apoyados para el acceso a canales de comercialización / Total de mujeres y jóvenes del medio rural que solicitan apoyo para el acceso a canales de comercialización) * 100	Porcentaje	0	Producto	Ascendente	Oct-Dic	-	Componente cancelado
3.-Desarrollo Económico	15.-Secretaría del Campo	198.-Programa de apoyo para valor agregado en productos agrícolas	1 - Apoyo a proyectos de valor agregado entregados	1503 - Dirección de fomento Agrícola	Porcentaje de apoyos de valor agregado	(Total de proyectos de valor agregado apoyados / Total de proyectos de valor agregado que solicitaron apoyo) * 100	Porcentaje	0	Producto	Ascendente	Ene-Mar	0	No se tienen metas programadas para dar apoyos en el primer trimestre
3.-Desarrollo Económico	15.-Secretaría del Campo	198.-Programa de apoyo para valor agregado en productos agrícolas	1 - Apoyo a proyectos de valor agregado entregados	1503 - Dirección de fomento Agrícola	Porcentaje de apoyos de valor agregado	(Total de proyectos de valor agregado apoyados / Total de proyectos de valor agregado que solicitaron apoyo) * 100	Porcentaje	0	Producto	Ascendente	Abr-Jun	-	Componente cancelado
3.-Desarrollo Económico	15.-Secretaría del Campo	198.-Programa de apoyo para valor agregado en productos agrícolas	1 - Apoyo a proyectos de valor agregado entregados	1503 - Dirección de fomento Agrícola	Porcentaje de apoyos de valor agregado	(Total de proyectos de valor agregado apoyados / Total de proyectos de valor agregado que solicitaron apoyo) * 100	Porcentaje	0	Producto	Ascendente	Jul-Sep	-	Componente cancelado
3.-Desarrollo Económico	15.-Secretaría del Campo	198.-Programa de apoyo para valor agregado en productos agrícolas	1 - Apoyo a proyectos de valor agregado entregados	1503 - Dirección de fomento Agrícola	Porcentaje de apoyos de valor agregado	(Total de proyectos de valor agregado apoyados / Total de proyectos de valor agregado que solicitaron apoyo) * 100	Porcentaje	0	Producto	Ascendente	Oct-Dic	-	Componente cancelado
3.-Desarrollo Económico	15.-Secretaría del Campo	199.-Programa para reactivar la Agricultura Protegida	1 - Apoyos para la producción agrícola bajo invernadero, entregados.	1502 - Dirección de atención a riesgos agrícolas	Porcentaje de apoyos entregados para la producción agrícola bajo invernadero	(Total de apoyos entregados / Total de solicitudes de apoyo recibidas) * 100	Porcentaje	0	Producto	Ascendente	Ene-Jun	-	Componente cancelado
3.-Desarrollo Económico	15.-Secretaría del Campo	199.-Programa para reactivar la Agricultura Protegida	1 - Apoyos para la producción agrícola bajo invernadero, entregados.	1502 - Dirección de atención a riesgos agrícolas	Porcentaje de apoyos entregados para la producción agrícola bajo invernadero	(Total de apoyos entregados / Total de solicitudes de apoyo recibidas) * 100	Porcentaje	0	Producto	Ascendente	Jul-Dic	-	Componente cancelado
3.-Desarrollo Económico	15.-Secretaría del Campo	200.-Programa de Fortalecimiento Integral para la transformación de la Ganadería del Estado de Zacatecas.	1 - Fomento a la productividad pecuaria mejorada	1505 - Dirección de Fomento Ganadero	Porcentaje de productores pecuarios apoyados	(Total de productores apoyados / Total de productores en el estado) * 100	Porcentaje	100	Producto	Ascendente	Ene-Jun	17.97	Se cumplieron las metas programadas
3.-Desarrollo Económico	15.-Secretaría del Campo	200.-Programa de Fortalecimiento Integral para la transformación de la Ganadería del Estado de Zacatecas.	1 - Fomento a la productividad pecuaria mejorada	1505 - Dirección de Fomento Ganadero	Porcentaje de productores pecuarios apoyados	(Total de productores apoyados / Total de productores en el estado) * 100	Porcentaje	100	Producto	Ascendente	Jul-Dic	67.62	Se cumplieron con las metas programadas para el segundo semestre
3.-Desarrollo Económico	15.-Secretaría del Campo	200.-Programa de Fortalecimiento Integral para la transformación de la Ganadería del Estado de Zacatecas.	2 - Apoyo para Crédito Ganadero (Bovino, porcino, ovino, caprino y apícola) otorgado	1504 - Subsecretaría de Ganadería	Porcentaje de entrega de apoyos para otorgar créditos ganaderos.	(Número de apoyos de créditos otorgados / Total de apoyos de créditos programados) * 100	Porcentaje	100	Producto	Ascendente	Ene-Jun	0	No se tienen metas programadas en el primer semestre
3.-Desarrollo Económico	15.-Secretaría del Campo	200.-Programa de Fortalecimiento Integral para la transformación de la Ganadería del Estado de Zacatecas.	2 - Apoyo para Crédito Ganadero (Bovino, porcino, ovino, caprino y apícola) otorgado	1504 - Subsecretaría de Ganadería	Porcentaje de entrega de apoyos para otorgar créditos ganaderos.	(Número de apoyos de créditos otorgados / Total de apoyos de créditos programados) * 100	Porcentaje	100	Producto	Ascendente	Jul-Dic	100	Se cumplieron las metas programadas
3.-Desarrollo Económico	15.-Secretaría del Campo	202.-Desarrollo Integral para Mujeres y Jóvenes emprendedores del medio rural	1 - Apoyos con participación de Instituciones y Organismos de Atención a Mujeres y Jóvenes entregados.	1512 - Subsecretaría de Agronegocios y competitividad	Porcentaje de Apoyos otorgados con instituciones y organismos de atención a mujeres y jóvenes	(Número de apoyos otorgados con instituciones y organismos de atención a mujeres y jóvenes / número de Apoyos programados con instituciones y organismos de atención a mujeres y jóvenes) * 100	Porcentaje	100	Producto	Ascendente	Ene-Jun	3.03	No se tienen metas programadas para el segundo trimestre las metas restantes se cumplirán en los siguientes trimestres
3.-Desarrollo Económico	15.-Secretaría del Campo	202.-Desarrollo Integral para Mujeres y Jóvenes emprendedores del medio rural	1 - Apoyos con participación de Instituciones y Organismos de Atención a Mujeres y Jóvenes entregados.	1512 - Subsecretaría de Agronegocios y competitividad	Porcentaje de Apoyos otorgados con instituciones y organismos de atención a mujeres y jóvenes	(Número de apoyos otorgados con instituciones y organismos de atención a mujeres y jóvenes / número de Apoyos programados con instituciones y organismos de atención a mujeres y jóvenes) * 100	Porcentaje	100	Producto	Ascendente	Jul-Dic	0	No se programaron metas en el semestre

Reporte de avance de metas de los indicadores a nivel COMPONENTE de los Programas Presupuestarios que conforman el Presupuesto 2023

Sector	Dependencia	Programa	Componente	U. Responsable	Indicador	Método	U. Medida	Meta	Tipo	Sentido	Periodo	Resultado	Observación
3.-Desarrollo Económico	15.-Secretaría del Campo	202.-Desarrollo Integral para Mujeres y Jóvenes emprendedores del medio rural	2 - Convenios para el desarrollo de la productividad Agroalimentaria y el fomento a la comercialización de productos agropecuarios entregados.	1512 - Subsecretaría de Agronegocios y competitividad	Porcentaje de Convenios celebrados para el desarrollo de la productividad Agroalimentaria y el fomento a la comercialización de productos agropecuarios	(Número de Convenios celebrados para el desarrollo de la productividad Agroalimentaria y el fomento a la comercialización de productos agropecuarios / número de Convenios programados para el desarrollo de la productividad Agroalimentaria y el fomento a la comercialización de productos agropecuarios) * 100	Porcentaje	50	Producto	Ascendente	Ene-Jun	0	No se tienen metas programadas para el segundo trimestre las metas restantes se cumplirán en los siguientes trimestres
3.-Desarrollo Económico	15.-Secretaría del Campo	202.-Desarrollo Integral para Mujeres y Jóvenes emprendedores del medio rural	2 - Convenios para el desarrollo de la productividad Agroalimentaria y el fomento a la comercialización de productos agropecuarios entregados.	1512 - Subsecretaría de Agronegocios y competitividad	Porcentaje de Convenios celebrados para el desarrollo de la productividad Agroalimentaria y el fomento a la comercialización de productos agropecuarios	(Número de Convenios celebrados para el desarrollo de la productividad Agroalimentaria y el fomento a la comercialización de productos agropecuarios / número de Convenios programados para el desarrollo de la productividad Agroalimentaria y el fomento a la comercialización de productos agropecuarios) * 100	Porcentaje	50	Producto	Ascendente	Jul-Dic	0	No se programaron metas en este semestre
3.-Desarrollo Económico	15.-Secretaría del Campo	203.-Programa de Desarrollo para la Reactivación Rural	1 - Apoyos de Concurrencia con municipios, implementados	1507 - Subsecretaría de Desarrollo Rural	Porcentaje de apoyos otorgados	(Número de apoyos a productores beneficiados para el incremento de la productividad / Total de apoyos programados por beneficiar) * 100	Porcentaje	100	Producto	Ascendente	Ene-Jun	35.43	
3.-Desarrollo Económico	15.-Secretaría del Campo	203.-Programa de Desarrollo para la Reactivación Rural	1 - Apoyos de Concurrencia con municipios, implementados	1507 - Subsecretaría de Desarrollo Rural	Porcentaje de apoyos otorgados	(Número de apoyos a productores beneficiados para el incremento de la productividad / Total de apoyos programados por beneficiar) * 100	Porcentaje	100	Producto	Ascendente	Jul-Dic	91.99	
3.-Desarrollo Económico	15.-Secretaría del Campo	203.-Programa de Desarrollo para la Reactivación Rural	2 - Apoyos económicos y en especie para el Sector Agrícola	1507 - Subsecretaría de Desarrollo Rural	Porcentaje apoyos económicos y en especie para el Sector Agrícola	(Número de Apoyos económicos y en especie para el Sector Agrícola otorgados / Número de apoyos económicos y en especie para el Sector Agrícola programados) * 100	Porcentaje	100	Producto	Ascendente	Ene-Jun	19.59	Las metas restantes se cumplirán en el tercer trimestre esto derivado de la validación presupuestal
3.-Desarrollo Económico	15.-Secretaría del Campo	203.-Programa de Desarrollo para la Reactivación Rural	2 - Apoyos económicos y en especie para el Sector Agrícola	1507 - Subsecretaría de Desarrollo Rural	Porcentaje apoyos económicos y en especie para el Sector Agrícola	(Número de Apoyos económicos y en especie para el Sector Agrícola otorgados / Número de apoyos económicos y en especie para el Sector Agrícola programados) * 100	Porcentaje	100	Producto	Ascendente	Jul-Dic	66.67	No se cumplieron las metas programadas
3.-Desarrollo Económico	15.-Secretaría del Campo	203.-Programa de Desarrollo para la Reactivación Rural	3 - Apoyos con participación de dependencias federales	1507 - Subsecretaría de Desarrollo Rural	Porcentaje de apoyos con participación de dependencias federales	(Número de Apoyos otorgados con participación de dependencias federales / Número de apoyos programados con participación de dependencias federales) * 100	Porcentaje	50	Producto	Ascendente	Ene-Jun	100	Se cumplieron las metas programadas para el segundo trimestre
3.-Desarrollo Económico	15.-Secretaría del Campo	203.-Programa de Desarrollo para la Reactivación Rural	3 - Apoyos con participación de dependencias federales	1507 - Subsecretaría de Desarrollo Rural	Porcentaje de apoyos con participación de dependencias federales	(Número de Apoyos otorgados con participación de dependencias federales / Número de apoyos programados con participación de dependencias federales) * 100	Porcentaje	50	Producto	Ascendente	Jul-Dic	0	No se tienen metas programadas en este periodo
3.-Desarrollo Económico	15.-Secretaría del Campo	203.-Programa de Desarrollo para la Reactivación Rural	4 - Apoyos de créditos y deudas para productores agrícolas generados.	1501 - Subsecretaría de Agricultura	Porcentaje de apoyos con instituciones financieras	(Número de apoyos otorgados con instituciones financieras / Número de apoyos programados con instituciones financieras) * 100	Porcentaje	100	Producto	Ascendente	Ene-Jun	0	No se tienen metas programadas para el segundo trimestre
3.-Desarrollo Económico	15.-Secretaría del Campo	203.-Programa de Desarrollo para la Reactivación Rural	4 - Apoyos de créditos y deudas para productores agrícolas generados.	1501 - Subsecretaría de Agricultura	Porcentaje de apoyos con instituciones financieras	(Número de apoyos otorgados con instituciones financieras / Número de apoyos programados con instituciones financieras) * 100	Porcentaje	100	Producto	Ascendente	Jul-Dic	100	se cumplieron las metas establecidas
3.-Desarrollo Económico	15.-Secretaría del Campo	203.-Programa de Desarrollo para la Reactivación Rural	5 - Apoyos económicos emergentes pecuarios en atención a siniestros climatológicos, otorgados.	1507 - Subsecretaría de Desarrollo Rural	Porcentaje de apoyos económicos emergentes pecuarios en atención a siniestros climatológicos, otorgados.	(Número de apoyos programado emergente pecuario ocasionado por siniestros climatológicos / Número de apoyos otorgados emergente pecuario ocasionado por siniestros climatológicos) * 100	Porcentaje	100	Producto	Ascendente	Ene-Mar	-	-
3.-Desarrollo Económico	15.-Secretaría del Campo	203.-Programa de Desarrollo para la Reactivación Rural	5 - Apoyos económicos emergentes pecuarios en atención a siniestros climatológicos, otorgados.	1507 - Subsecretaría de Desarrollo Rural	Porcentaje de apoyos económicos emergentes pecuarios en atención a siniestros climatológicos, otorgados.	(Número de apoyos programado emergente pecuario ocasionado por siniestros climatológicos / Número de apoyos otorgados emergente pecuario ocasionado por siniestros climatológicos) * 100	Porcentaje	100	Producto	Ascendente	Abr-Jun	-	-
3.-Desarrollo Económico	15.-Secretaría del Campo	203.-Programa de Desarrollo para la Reactivación Rural	5 - Apoyos económicos emergentes pecuarios en atención a siniestros climatológicos, otorgados.	1507 - Subsecretaría de Desarrollo Rural	Porcentaje de apoyos económicos emergentes pecuarios en atención a siniestros climatológicos, otorgados.	(Número de apoyos programado emergente pecuario ocasionado por siniestros climatológicos / Número de apoyos otorgados emergente pecuario ocasionado por siniestros climatológicos) * 100	Porcentaje	100	Producto	Ascendente	Jul-Sep	-	-
3.-Desarrollo Económico	15.-Secretaría del Campo	203.-Programa de Desarrollo para la Reactivación Rural	5 - Apoyos económicos emergentes pecuarios en atención a siniestros climatológicos, otorgados.	1507 - Subsecretaría de Desarrollo Rural	Porcentaje de apoyos económicos emergentes pecuarios en atención a siniestros climatológicos, otorgados.	(Número de apoyos programado emergente pecuario ocasionado por siniestros climatológicos / Número de apoyos otorgados emergente pecuario ocasionado por siniestros climatológicos) * 100	Porcentaje	100	Producto	Ascendente	Oct-Dic	100	Se cumplieron las metas programadas
3.-Desarrollo Económico	15.-Secretaría del Campo	204.-Servicios para la Reactivación Rural	1 - Servicios para fomentar la producción de crías de peces, otorgados	1509 - Departamento de Desarrollo Acuicola	Porcentaje de productores acuícolas atendidos	(Total de productores acuícolas atendidos / Total de productores acuícolas en el estado) * 100	Porcentaje	100	Producto	Ascendente	Ene-Jun	30.3	Se cumplieron las metas programadas para el segundo trimestre
3.-Desarrollo Económico	15.-Secretaría del Campo	204.-Servicios para la Reactivación Rural	1 - Servicios para fomentar la producción de crías de peces, otorgados	1509 - Departamento de Desarrollo Acuicola	Porcentaje de productores acuícolas atendidos	(Total de productores acuícolas atendidos / Total de productores acuícolas en el estado) * 100	Porcentaje	100	Producto	Ascendente	Jul-Dic	5.48	Se alcanzaron las metas programadas
3.-Desarrollo Económico	15.-Secretaría del Campo	204.-Servicios para la Reactivación Rural	2 - Servicios para fomentar la plantación de árboles forestales otorgados	1510 - Departamento de Desarrollo Forestal	Porcentaje de árboles forestales entregados	(Número de arboles entregados / Total de arboles programados) * 100	Porcentaje	100	Producto	Ascendente	Ene-Jun	192.31	Se cumplieron las metas programadas para el segundo trimestre

Reporte de avance de metas de los indicadores a nivel COMPONENTE de los Programas Presupuestarios que conforman el Presupuesto 2023

Sector	Dependencia	Programa	Componente	U. Responsable	Indicador	Método	U. Medida	Meta	Tipo	Sentido	Periodo	Resultado	Observación
3.-Desarrollo Económico	15.-Secretaría del Campo	204.-Servicios para la Reactivación Rural	2 - Servicios para fomentar la plantación de árboles forestales otorgados	1510 - Departamento de Desarrollo Forestal	Porcentaje de árboles forestales entregados	(Número de arboles entregados / Total de arboles programados) * 100	Porcentaje	100	Producto	Ascendente	Jul-Dic	0	No se tienen metas programadas en el cuarto trimestre
3.-Desarrollo Económico	15.-Secretaría del Campo	204.-Servicios para la Reactivación Rural	3 - Servicios de conservación y cosecha de agua otorgados	1511 - Dirección de Maquinaria Pesada	Porcentaje de servicios de conservación y cosecha de agua	(Número de obras de conservación y cosecha de agua realizadas / Número de obras de conservación y cosecha de agua programados) * 100	Porcentaje	100	Producto	Ascendente	Ene-Jun	0	No se tienen metas programadas para el segundo trimestre
3.-Desarrollo Económico	15.-Secretaría del Campo	204.-Servicios para la Reactivación Rural	3 - Servicios de conservación y cosecha de agua otorgados	1511 - Dirección de Maquinaria Pesada	Porcentaje de servicios de conservación y cosecha de agua	(Número de obras de conservación y cosecha de agua realizadas / Número de obras de conservación y cosecha de agua programados) * 100	Porcentaje	100	Producto	Ascendente	Jul-Dic	135.14	Se cumplieron las metas programadas en el cuarto trimestre
3.-Desarrollo Económico	15.-Secretaría del Campo	204.-Servicios para la Reactivación Rural	4 - Servicios para combatir el lirio acuático de presas otorgados	1507 - Subsecretaría de Desarrollo Rural	Porcentaje de servicios de conservación y cosecha de agua	(Total de bordos rehabilitados+Total de pozos perforados / Total de solicitudes de para rehabilitar bordos+Total de solicitudes para perforar pozos)) * 100	Porcentaje	100	Producto	Ascendente	Ene-Jun	140	Se cumplieron las metas programadas para el segundo trimestre
3.-Desarrollo Económico	15.-Secretaría del Campo	204.-Servicios para la Reactivación Rural	4 - Servicios para combatir el lirio acuático de presas otorgados	1507 - Subsecretaría de Desarrollo Rural	Porcentaje de servicios de conservación y cosecha de agua	(Total de bordos rehabilitados+Total de pozos perforados / Total de solicitudes de para rehabilitar bordos+Total de solicitudes para perforar pozos)) * 100	Porcentaje	100	Producto	Ascendente	Jul-Dic	68.38	No se cumplieron las metas derivado de la sequía ya que no hubo proliferación de lirio que en un año de lluvia típica tiene dicha planta
3.-Desarrollo Económico	15.-Secretaría del Campo	205.-Programa para rehabilitación, tecnificación y estudio hídrico para el campo zacatecano.	1 - Apoyos para el sector Hídrico con participación de dependencias federales e instituciones educativas, entregados.	1523 - Subsecretaría para la Conservación de Suelos y Agua	Porcentaje de usuarios hidroagrícolas apoyados.	(Total de usuarios hidroagrícolas apoyados / Total de usuarios hidroagrícolas en el estado) * 100	Porcentaje	100	Producto	Ascendente	Ene-Jun	0	No se tienen metas programadas para el segundo trimestre I
3.-Desarrollo Económico	15.-Secretaría del Campo	205.-Programa para rehabilitación, tecnificación y estudio hídrico para el campo zacatecano.	1 - Apoyos para el sector Hídrico con participación de dependencias federales e instituciones educativas, entregados.	1523 - Subsecretaría para la Conservación de Suelos y Agua	Porcentaje de usuarios hidroagrícolas apoyados.	(Total de usuarios hidroagrícolas apoyados / Total de usuarios hidroagrícolas en el estado) * 100	Porcentaje	100	Producto	Ascendente	Jul-Dic	0.45	Se cumplieron con las metas programadas
3.-Desarrollo Económico	15.-Secretaría del Campo	206.-Programa para la reactivación Pecuaria	1 - Apoyo económico y en especie para el Sector Pecuario otorgados	1504 - Subsecretaría de Ganadería	Porcentaje de Apoyos económicos y en especie para el sector pecuario	(Número de apoyos económicos y en especie implementados / Total de apoyos económicos y en especie programados) * 100	Porcentaje	0	Producto	Ascendente	Ene-Jun	-	Componente cancelado
3.-Desarrollo Económico	15.-Secretaría del Campo	206.-Programa para la reactivación Pecuaria	1 - Apoyo económico y en especie para el Sector Pecuario otorgados	1504 - Subsecretaría de Ganadería	Porcentaje de Apoyos económicos y en especie para el sector pecuario	(Número de apoyos económicos y en especie implementados / Total de apoyos económicos y en especie programados) * 100	Porcentaje	0	Producto	Ascendente	Jul-Dic	-	Componente cancelado
3.-Desarrollo Económico	15.-Secretaría del Campo	206.-Programa para la reactivación Pecuaria	2 - Apoyos con participación de organismos federales y/o auxiliares, estatales, organizaciones ganaderas, instituciones educativas y/o financieros, realizados	1506 - Dirección de Atención a Organizaciones Ganaderas	Porcentaje de Apoyos con participación de organismos federales y/o auxiliares, estatales, organizaciones ganaderas, instituciones educativas y/o financieros.	(Número de apoyos con participación de organismos federales y/o auxiliares, estatales, organizaciones ganaderas, instituciones educativas y/o financieros, realizados / Total de apoyos con participación de organismos federales y/o auxiliares, estatales, organizaciones ganaderas, instituciones educativas y/o financieros, programados) * 100	Porcentaje	100	Producto	Ascendente	Ene-Jun	0	No se tienen metas programadas en el segundo trimestre
3.-Desarrollo Económico	15.-Secretaría del Campo	206.-Programa para la reactivación Pecuaria	2 - Apoyos con participación de organismos federales y/o auxiliares, estatales, organizaciones ganaderas, instituciones educativas y/o financieros, realizados	1506 - Dirección de Atención a Organizaciones Ganaderas	Porcentaje de Apoyos con participación de organismos federales y/o auxiliares, estatales, organizaciones ganaderas, instituciones educativas y/o financieros.	(Número de apoyos con participación de organismos federales y/o auxiliares, estatales, organizaciones ganaderas, instituciones educativas y/o financieros, realizados / Total de apoyos con participación de organismos federales y/o auxiliares, estatales, organizaciones ganaderas, instituciones educativas y/o financieros, programados) * 100	Porcentaje	100	Producto	Ascendente	Jul-Dic	100	Se realizó un convenio cumpliendo con las metas establecidas
3.-Desarrollo Económico	15.-Secretaría del Campo	207.-Programa de Servicios para el Sector Pecuario	1 - Guías para la movilización de ganado provistas	1504 - Subsecretaría de Ganadería	Porcentaje de productores y usuarios atendidos con el servicios de fomento a la producción ganadera.	(Número de productores y usuarios atendidos con servicios de fomento a la producción ganadera / Número de usuarios programados para atender) * 100	Porcentaje	100	Producto	Constante	Ene-Jun	100	Se cumplieron las metas programadas para el segundo trimestre
3.-Desarrollo Económico	15.-Secretaría del Campo	207.-Programa de Servicios para el Sector Pecuario	1 - Guías para la movilización de ganado provistas	1504 - Subsecretaría de Ganadería	Porcentaje de productores y usuarios atendidos con el servicios de fomento a la producción ganadera.	(Número de productores y usuarios atendidos con servicios de fomento a la producción ganadera / Número de usuarios programados para atender) * 100	Porcentaje	100	Producto	Constante	Jul-Dic	100	Cada mes se surten de guías a cada asociación
3.-Desarrollo Económico	15.-Secretaría del Campo	209.-Programa de Rescate Hídrico para el Campo Zacatecano.	1 - Apoyos para la tecnificación de áreas de riego, entregados	1522 - Dirección de Manejo del agua	Porcentaje de apoyos de tecnificación de riego	(Número de apoyos entregados para la tecnificación de áreas de riego / Total de apoyos programados por entregar) * 100	Porcentaje	100	Producto	Constante	Ene-Jun	0	No se tienen metas programadas para el primer semestre
3.-Desarrollo Económico	15.-Secretaría del Campo	209.-Programa de Rescate Hídrico para el Campo Zacatecano.	1 - Apoyos para la tecnificación de áreas de riego, entregados	1522 - Dirección de Manejo del agua	Porcentaje de apoyos de tecnificación de riego	(Número de apoyos entregados para la tecnificación de áreas de riego / Total de apoyos programados por entregar) * 100	Porcentaje	100	Producto	Constante	Jul-Dic	104	Se alcanzaron 11 metas más de las programadas
3.-Desarrollo Económico	15.-Secretaría del Campo	209.-Programa de Rescate Hídrico para el Campo Zacatecano.	2 - Apoyos para las actividades de Conservación de Suelo entregados	1522 - Dirección de Manejo del agua	Porcentaje de apoyos a productores para la conservación de suelo	(Número de apoyos entregados para la conservación de suelos / Total de apoyos programados par entregar) * 100	Porcentaje	100	Producto	Ascendente	Ene-Mar	0	No se tienen metas programadas para el primer trimestre
3.-Desarrollo Económico	15.-Secretaría del Campo	209.-Programa de Rescate Hídrico para el Campo Zacatecano.	2 - Apoyos para las actividades de Conservación de Suelo entregados	1522 - Dirección de Manejo del agua	Porcentaje de apoyos a productores para la conservación de suelo	(Número de apoyos entregados para la conservación de suelos / Total de apoyos programados par entregar) * 100	Porcentaje	100	Producto	Ascendente	Abr-Jun	0	No se tienen metas programadas para el segundo trimestre
3.-Desarrollo Económico	15.-Secretaría del Campo	209.-Programa de Rescate Hídrico para el Campo Zacatecano.	2 - Apoyos para las actividades de Conservación de Suelo entregados	1522 - Dirección de Manejo del agua	Porcentaje de apoyos a productores para la conservación de suelo	(Número de apoyos entregados para la conservación de suelos / Total de apoyos programados par entregar) * 100	Porcentaje	100	Producto	Ascendente	Jul-Sep	105.61	Se alcanzaron 11 metas mas de las programadas con el mismo recurso
3.-Desarrollo Económico	15.-Secretaría del Campo	209.-Programa de Rescate Hídrico para el Campo Zacatecano.	2 - Apoyos para las actividades de Conservación de Suelo entregados	1522 - Dirección de Manejo del agua	Porcentaje de apoyos a productores para la conservación de suelo	(Número de apoyos entregados para la conservación de suelos / Total de apoyos programados par entregar) * 100	Porcentaje	100	Producto	Ascendente	Oct-Dic	0	No se tienen metas programadas en el cuarto trimestre

Reporte de avance de metas de los indicadores a nivel COMPONENTE de los Programas Presupuestarios que conforman el Presupuesto 2023

Sector	Dependencia	Programa	Componente	U. Responsable	Indicador	Método	U. Medida	Meta	Tipo	Sentido	Periodo	Resultado	Observación
4.-Desarrollo Social	16.-Secretaría de las Mujeres	190.-Empoderamiento económico y atención a vulnerabilidades	1 - Empoderamiento integral de las mujeres en el estado de Zacatecas impulsado.	1601 - Dirección de Empoderamiento	Porcentaje de empoderamiento de las Mujeres en Zacatecas	(Número de programas implementados / Total de programas proyectados) * 100	Porcentaje	3	Producto	Ascendente	Ene-Mar	33.33	Programa implementado a través de talleres y capacitaciones orientadas al emprendimiento de mujeres en temas sobre creación de empresas
4.-Desarrollo Social	16.-Secretaría de las Mujeres	190.-Empoderamiento económico y atención a vulnerabilidades	1 - Empoderamiento integral de las mujeres en el estado de Zacatecas impulsado.	1601 - Dirección de Empoderamiento	Porcentaje de empoderamiento de las Mujeres en Zacatecas	(Número de programas implementados / Total de programas proyectados) * 100	Porcentaje	3	Producto	Ascendente	Abr-Jun	66.67	De los programas proyectados se han ejecutado la feria de empoderamiento y las caravanas regionales
4.-Desarrollo Social	16.-Secretaría de las Mujeres	190.-Empoderamiento económico y atención a vulnerabilidades	1 - Empoderamiento integral de las mujeres en el estado de Zacatecas impulsado.	1601 - Dirección de Empoderamiento	Porcentaje de empoderamiento de las Mujeres en Zacatecas	(Número de programas implementados / Total de programas proyectados) * 100	Porcentaje	3	Producto	Ascendente	Jul-Sep	100	De las actividades programadas se realizaron en tiempo y forma
4.-Desarrollo Social	16.-Secretaría de las Mujeres	190.-Empoderamiento económico y atención a vulnerabilidades	1 - Empoderamiento integral de las mujeres en el estado de Zacatecas impulsado.	1601 - Dirección de Empoderamiento	Porcentaje de empoderamiento de las Mujeres en Zacatecas	(Número de programas implementados / Total de programas proyectados) * 100	Porcentaje	3	Producto	Ascendente	Oct-Dic	100	Capacitar y empoderar a las mujeres empresarias.
4.-Desarrollo Social	16.-Secretaría de las Mujeres	190.-Empoderamiento económico y atención a vulnerabilidades	2 - Proceso de recuperación de cartera vencida del Fondo para el Fomento Productivo de la Mujer por Decreto Gubernativo extinguido.	1601 - Dirección de Empoderamiento	Porcentaje de recuperación de cartera vencida	(Número de créditos recuperados / Total de créditos en cartera vencida) * 100	Porcentaje	800	Producto	Ascendente	Ene-Mar	0	Durante este trimestre no se llevaron a cabo visitas en virtud de que a partir de la publicación de los lineamientos de operación del fondo en tema de condonación e incosteabilidad se inició con el levantamiento de base de datos de los créditos que pudieran encajar en estos rubros, logrando con ello la identificación de 412 créditos que encajan en estos criterios. Se llega a esta conclusión mediante la revisión de cada expediente, dejando asentada dicha información en un formato de dictamen para autorización y revisión del Comité del Fondo.
4.-Desarrollo Social	16.-Secretaría de las Mujeres	190.-Empoderamiento económico y atención a vulnerabilidades	2 - Proceso de recuperación de cartera vencida del Fondo para el Fomento Productivo de la Mujer por Decreto Gubernativo extinguido.	1601 - Dirección de Empoderamiento	Porcentaje de recuperación de cartera vencida	(Número de créditos recuperados / Total de créditos en cartera vencida) * 100	Porcentaje	800	Producto	Ascendente	Abr-Jun	39.88	Se llevaron a cabo las gestiones de finiquito a los empréstitos
4.-Desarrollo Social	16.-Secretaría de las Mujeres	190.-Empoderamiento económico y atención a vulnerabilidades	2 - Proceso de recuperación de cartera vencida del Fondo para el Fomento Productivo de la Mujer por Decreto Gubernativo extinguido.	1601 - Dirección de Empoderamiento	Porcentaje de recuperación de cartera vencida	(Número de créditos recuperados / Total de créditos en cartera vencida) * 100	Porcentaje	800	Producto	Ascendente	Jul-Sep	5.56	Se tienen una recuperación en el mes de septiembre de un total de 14,879.05
4.-Desarrollo Social	16.-Secretaría de las Mujeres	190.-Empoderamiento económico y atención a vulnerabilidades	2 - Proceso de recuperación de cartera vencida del Fondo para el Fomento Productivo de la Mujer por Decreto Gubernativo extinguido.	1601 - Dirección de Empoderamiento	Porcentaje de recuperación de cartera vencida	(Número de créditos recuperados / Total de créditos en cartera vencida) * 100	Porcentaje	800	Producto	Ascendente	Oct-Dic	90.42	Se trabaja en recuperación de cartera vencida, con cartas de invitación y llamadas a usuarios correspondientes de créditos, de fondo para el fomento productivo de la mujer del estado de Zacatecas
4.-Desarrollo Social	16.-Secretaría de las Mujeres	190.-Empoderamiento económico y atención a vulnerabilidades	3 - Normatividad de Programas de Financiamiento de Gobierno del Estado con Perspectiva de Género revisada	1601 - Dirección de Empoderamiento	Porcentaje de revisión a los programas de financiamiento	(Número de programas de financiamiento publicados / Total de programas de financiamiento Revisados) * 100	Porcentaje	3	Producto	Ascendente	Ene-Mar	33.33	En coordinación con COEPLA se capacitaron a dependencias a fin de que en sus reglas de operación de los programas de financiamiento se considere la perspectiva de género e igualdad sustantiva
4.-Desarrollo Social	16.-Secretaría de las Mujeres	190.-Empoderamiento económico y atención a vulnerabilidades	3 - Normatividad de Programas de Financiamiento de Gobierno del Estado con Perspectiva de Género revisada	1601 - Dirección de Empoderamiento	Porcentaje de revisión a los programas de financiamiento	(Número de programas de financiamiento publicados / Total de programas de financiamiento Revisados) * 100	Porcentaje	3	Producto	Ascendente	Abr-Jun	66.67	Se llevaron a cabo revisión de los proyectos de operación
4.-Desarrollo Social	16.-Secretaría de las Mujeres	190.-Empoderamiento económico y atención a vulnerabilidades	3 - Normatividad de Programas de Financiamiento de Gobierno del Estado con Perspectiva de Género revisada	1601 - Dirección de Empoderamiento	Porcentaje de revisión a los programas de financiamiento	(Número de programas de financiamiento publicados / Total de programas de financiamiento Revisados) * 100	Porcentaje	3	Producto	Ascendente	Jul-Sep	100	Se llevo a cabo revisión de los proyectos, reglas de operación 2023 y 2024
4.-Desarrollo Social	16.-Secretaría de las Mujeres	190.-Empoderamiento económico y atención a vulnerabilidades	3 - Normatividad de Programas de Financiamiento de Gobierno del Estado con Perspectiva de Género revisada	1601 - Dirección de Empoderamiento	Porcentaje de revisión a los programas de financiamiento	(Número de programas de financiamiento publicados / Total de programas de financiamiento Revisados) * 100	Porcentaje	3	Producto	Ascendente	Oct-Dic	100	Se trabajo de manera coordinada con COEPLA, a fin de promover la inclusión de perspectiva de género en los lineamientos de los programas sociales emitidos por Gobierno del Estado.
4.-Desarrollo Social	16.-Secretaría de las Mujeres	191.-Acciones afirmativas en coordinación con las Instancias Municipales de las Mujeres en el estado de Zacatecas.	1 - Programa de Fortalecimiento a las Instancias Municipales en el Estado de Zacatecas (PROFIMMEZ)	1607 - Dirección de Transversalidad	Porcentaje de instancias municipales de las mujeres que implementan su plan de Trabajo para la institucionalización y transversalización de la perspectiva de género.	(Número de Instancias Municipales de las Mujeres que implementan su Plan de trabajo / Número de IMM que reciben el recurso) * 100	Porcentaje	100	Producto	Ascendente	Ene-Jun	100	Se logro la celebración de convenios con los municipios para la implementación de transversalidad de la perspectiva de género

Reporte de avance de metas de los indicadores a nivel COMPONENTE de los Programas Presupuestarios que conforman el Presupuesto 2023

Sector	Dependencia	Programa	Componente	U. Responsable	Indicador	Método	U. Medida	Meta	Tipo	Sentido	Periodo	Resultado	Observación
4.-Desarrollo Social	16.-Secretaría de las Mujeres	191.-Acciones afirmativas en coordinación con las Instancias Municipales de las Mujeres en el estado de Zacatecas.	1 - Programa de Fortalecimiento a las Instancias Municipales en el Estado de Zacatecas (PROFIMMEZ)	1607 - Dirección de Transversalidad	Porcentaje de instancias municipales de las mujeres que implementan su plan de Trabajo para la Institucionalización y transversalización de la perspectiva de género.	{ Número de Instancias Municipales de las Mujeres que implementan su Plan de trabajo / Número de IMM que reciben el recurso } * 100	Porcentaje	100	Producto	Ascendente	Jul-Dic	100	Realizaron las acciones de programación y aplicación del recurso. Proporcionando de manera Oportuna las evidencias documentales, para la justificación del gasto y las acciones implementadas a través de sus planes de trabajo.
4.-Desarrollo Social	16.-Secretaría de las Mujeres	192.-La Nueva Gobernanza por la igualdad sustantiva entre mujeres y hombres	1 - Programa para la Igualdad entre Mujeres y Hombres del Estado de Zacatecas (Proigualdaz) aprobado, implementado y vigilado.	1607 - Dirección de Transversalidad	Porcentaje de actividades del Proigualdaz (2022-2027) implementadas	{ Total de actividades del PROIGUALDADEZ (2022-2027) implementadas / Total de actividades del PROIGUALDADEZ } * 100	Porcentaje	4	Producto	Ascendente	Ene-Mar	25	El programa se difundió a través de mesas de trabajo con las y los integrantes del Sistema
4.-Desarrollo Social	16.-Secretaría de las Mujeres	192.-La Nueva Gobernanza por la igualdad sustantiva entre mujeres y hombres	1 - Programa para la Igualdad entre Mujeres y Hombres del Estado de Zacatecas (Proigualdaz) aprobado, implementado y vigilado.	1607 - Dirección de Transversalidad	Porcentaje de actividades del Proigualdaz (2022-2027) implementadas	{ Total de actividades del PROIGUALDADEZ (2022-2027) implementadas / Total de actividades del PROIGUALDADEZ } * 100	Porcentaje	4	Producto	Ascendente	Abr-Jun	25	Aprobación y publicación del programa
4.-Desarrollo Social	16.-Secretaría de las Mujeres	192.-La Nueva Gobernanza por la igualdad sustantiva entre mujeres y hombres	1 - Programa para la Igualdad entre Mujeres y Hombres del Estado de Zacatecas (Proigualdaz) aprobado, implementado y vigilado.	1607 - Dirección de Transversalidad	Porcentaje de actividades del Proigualdaz (2022-2027) implementadas	{ Total de actividades del PROIGUALDADEZ (2022-2027) implementadas / Total de actividades del PROIGUALDADEZ } * 100	Porcentaje	4	Producto	Ascendente	Jul-Sep	100	Aprobado y publicado para su implementación
4.-Desarrollo Social	16.-Secretaría de las Mujeres	192.-La Nueva Gobernanza por la igualdad sustantiva entre mujeres y hombres	1 - Programa para la Igualdad entre Mujeres y Hombres del Estado de Zacatecas (Proigualdaz) aprobado, implementado y vigilado.	1607 - Dirección de Transversalidad	Porcentaje de actividades del Proigualdaz (2022-2027) implementadas	{ Total de actividades del PROIGUALDADEZ (2022-2027) implementadas / Total de actividades del PROIGUALDADEZ } * 100	Porcentaje	4	Producto	Ascendente	Oct-Dic	100	Se llevaron a cabo gestiones de implementación y difusión del PROIGUALDADEZ, en la Administración Pública del Estado.
4.-Desarrollo Social	16.-Secretaría de las Mujeres	192.-La Nueva Gobernanza por la igualdad sustantiva entre mujeres y hombres	2 - Acuerdos del Sistema para la Igualdad entre Mujeres y Hombres del Estado de Zacatecas adoptados.	1607 - Dirección de Transversalidad	Porcentaje de acuerdos tomados del Sistema Estatal para la Igualdad entre Mujeres y Hombres del Estado.	{ Número de informes realizados / Total de informes programados } * 100	Porcentaje	100	Producto	Constante	Ene-Mar	0	La XXXVII sesión ordinaria del Sistema se pospone para el mes de mayo
4.-Desarrollo Social	16.-Secretaría de las Mujeres	192.-La Nueva Gobernanza por la igualdad sustantiva entre mujeres y hombres	2 - Acuerdos del Sistema para la Igualdad entre Mujeres y Hombres del Estado de Zacatecas adoptados.	1607 - Dirección de Transversalidad	Porcentaje de acuerdos tomados del Sistema Estatal para la Igualdad entre Mujeres y Hombres del Estado.	{ Número de informes realizados / Total de informes programados } * 100	Porcentaje	100	Producto	Constante	Abr-Jun	0	Se reprogramaron para el 2do semestre del año
4.-Desarrollo Social	16.-Secretaría de las Mujeres	192.-La Nueva Gobernanza por la igualdad sustantiva entre mujeres y hombres	2 - Acuerdos del Sistema para la Igualdad entre Mujeres y Hombres del Estado de Zacatecas adoptados.	1607 - Dirección de Transversalidad	Porcentaje de acuerdos tomados del Sistema Estatal para la Igualdad entre Mujeres y Hombres del Estado.	{ Número de informes realizados / Total de informes programados } * 100	Porcentaje	100	Producto	Constante	Jul-Sep	50	Derivado de las sesiones se emitieron acuerdos de avance para el Sistema
4.-Desarrollo Social	16.-Secretaría de las Mujeres	192.-La Nueva Gobernanza por la igualdad sustantiva entre mujeres y hombres	2 - Acuerdos del Sistema para la Igualdad entre Mujeres y Hombres del Estado de Zacatecas adoptados.	1607 - Dirección de Transversalidad	Porcentaje de acuerdos tomados del Sistema Estatal para la Igualdad entre Mujeres y Hombres del Estado.	{ Número de informes realizados / Total de informes programados } * 100	Porcentaje	100	Producto	Constante	Oct-Dic	100	Se emitieron los informes programados en base a la implementación de los acuerdos del Sistema para la Igualdad en el Estado.
4.-Desarrollo Social	16.-Secretaría de las Mujeres	192.-La Nueva Gobernanza por la igualdad sustantiva entre mujeres y hombres	3 - Implementación del Modelo para la Igualdad entre Mujeres y Hombres del Estado de Zacatecas en los entes de la administración pública estatal	1608 - Dirección de Institucionalización	Porcentaje de entes de la Administración Pública que implementan el Modelo para la Igualdad entre Mujeres y Hombres del estado de Zacatecas.	{ Número de entes de la Administración Pública que implementan el Modelo para la Igualdad entre Mujeres y Hombres del estado de Zacatecas / Total de entes que integran la Administración Pública del Poder Ejecutivo } * 100	Porcentaje	90	Producto	Ascendente	Ene-Mar	0	A la fecha no se a publicado el modelo para la Igualdad y por consecuencia no se han realizado capacitaciones en materia de Igualdad.
4.-Desarrollo Social	16.-Secretaría de las Mujeres	192.-La Nueva Gobernanza por la igualdad sustantiva entre mujeres y hombres	3 - Implementación del Modelo para la Igualdad entre Mujeres y Hombres del Estado de Zacatecas en los entes de la administración pública estatal	1608 - Dirección de Institucionalización	Porcentaje de entes de la Administración Pública que implementan el Modelo para la Igualdad entre Mujeres y Hombres del estado de Zacatecas.	{ Número de entes de la Administración Pública que implementan el Modelo para la Igualdad entre Mujeres y Hombres del estado de Zacatecas / Total de entes que integran la Administración Pública del Poder Ejecutivo } * 100	Porcentaje	90	Producto	Ascendente	Abr-Jun	0	Se llevaron a cabo una vez que el modelo sea aprobado en el sistema
4.-Desarrollo Social	16.-Secretaría de las Mujeres	192.-La Nueva Gobernanza por la igualdad sustantiva entre mujeres y hombres	3 - Implementación del Modelo para la Igualdad entre Mujeres y Hombres del Estado de Zacatecas en los entes de la administración pública estatal	1608 - Dirección de Institucionalización	Porcentaje de entes de la Administración Pública que implementan el Modelo para la Igualdad entre Mujeres y Hombres del estado de Zacatecas.	{ Número de entes de la Administración Pública que implementan el Modelo para la Igualdad entre Mujeres y Hombres del estado de Zacatecas / Total de entes que integran la Administración Pública del Poder Ejecutivo } * 100	Porcentaje	90	Producto	Ascendente	Jul-Sep	0	A la fecha no se a publicado el Instrumento y por consecuencia no se a implementado
4.-Desarrollo Social	16.-Secretaría de las Mujeres	192.-La Nueva Gobernanza por la igualdad sustantiva entre mujeres y hombres	3 - Implementación del Modelo para la Igualdad entre Mujeres y Hombres del Estado de Zacatecas en los entes de la administración pública estatal	1608 - Dirección de Institucionalización	Porcentaje de entes de la Administración Pública que implementan el Modelo para la Igualdad entre Mujeres y Hombres del estado de Zacatecas.	{ Número de entes de la Administración Pública que implementan el Modelo para la Igualdad entre Mujeres y Hombres del estado de Zacatecas / Total de entes que integran la Administración Pública del Poder Ejecutivo } * 100	Porcentaje	90	Producto	Ascendente	Oct-Dic	100	Aún y cuando no se ha publicado el modelo, se realizaron capacitaciones y mesas de trabajo previas a su implementación y ejercicio de difusión sobre la importancia del mismo en la administración pública del estado.
4.-Desarrollo Social	16.-Secretaría de las Mujeres	192.-La Nueva Gobernanza por la igualdad sustantiva entre mujeres y hombres	4 - Evaluación a la implementación del Modelo para la Igualdad entre Mujeres y Hombres del Estado de Zacatecas en las Dependencias y Entidades de la Administración Pública Estatal	1608 - Dirección de Institucionalización	Porcentaje de evaluación de la implementación de l modelo para la Igualdad	{ Informes la implementación del Modelo / Reporte de cumplimiento en la implementación del modelo } * 100	Porcentaje	4	Producto	Ascendente	Ene-Mar	0	A la fecha no se a publicado el modelo para la Igualdad y por consecuencia no se han realizado capacitaciones en materia de Igualdad.
4.-Desarrollo Social	16.-Secretaría de las Mujeres	192.-La Nueva Gobernanza por la igualdad sustantiva entre mujeres y hombres	4 - Evaluación a la implementación del Modelo para la Igualdad entre Mujeres y Hombres del Estado de Zacatecas en las Dependencias y Entidades de la Administración Pública Estatal	1608 - Dirección de Institucionalización	Porcentaje de evaluación de la implementación de l modelo para la Igualdad	{ Informes la implementación del Modelo / Reporte de cumplimiento en la implementación del modelo } * 100	Porcentaje	4	Producto	Ascendente	Abr-Jun	0	El proyecto del modelo ya esta en revisión por los integrantes del sistema

Reporte de avance de metas de los indicadores a nivel COMPONENTE de los Programas Presupuestarios que conforman el Presupuesto 2023

Sector	Dependencia	Programa	Componente	U. Responsable	Indicador	Método	U. Medida	Meta	Tipo	Sentido	Periodo	Resultado	Observación
4.-Desarrollo Social	16.-Secretaría de las Mujeres	192.-La Nueva Gobernanza por la igualdad sustantiva entre mujeres y hombres	4 - Evaluación a la implementación del Modelo para la Igualdad entre Mujeres y Hombres del Estado de Zacatecas en las Dependencias y Entidades de la Administración Pública Estatal	1608 - Dirección de Institucionalización	Porcentaje de evaluación de la implementación de l modelo para la igualdad	{ Informes la implementación del Modelo / Reporte de cumplimiento en la implementación del modelo) * 100	Porcentaje	4	Producto	Ascendente	Jul-Sep	0	No se a publicado y por consecuencia no se a implementado
4.-Desarrollo Social	16.-Secretaría de las Mujeres	192.-La Nueva Gobernanza por la igualdad sustantiva entre mujeres y hombres	4 - Evaluación a la implementación del Modelo para la Igualdad entre Mujeres y Hombres del Estado de Zacatecas en las Dependencias y Entidades de la Administración Pública Estatal	1608 - Dirección de Institucionalización	Porcentaje de evaluación de la implementación de l modelo para la igualdad	{ Informes la implementación del Modelo / Reporte de cumplimiento en la implementación del modelo) * 100	Porcentaje	4	Producto	Ascendente	Oct-Dic	50	Solo se realizaron informes de avance en el proceso de modificación y aprobación del modelo, mediante mesas de trabajo, ya que el modelo para la igualdad se aprobó en diciembre de 2023.
4.-Desarrollo Social	16.-Secretaría de las Mujeres	192.-La Nueva Gobernanza por la igualdad sustantiva entre mujeres y hombres	5 - Programa Estatal de Desarrollo Integral de la Mujer en Zacatecas	1608 - Dirección de Institucionalización	Porcentaje de Informe de avances del Programa Estatal Desarrollo Integral de la Mujer	{ Informes de avances presentados / Total de Informes de avances programados presentar) * 100	Porcentaje	4	Producto	Ascendente	Ene-Mar	25	Se elaboró un diagnostico situacional, previo a la implementación de programa estatal.
4.-Desarrollo Social	16.-Secretaría de las Mujeres	192.-La Nueva Gobernanza por la igualdad sustantiva entre mujeres y hombres	5 - Programa Estatal de Desarrollo Integral de la Mujer en Zacatecas	1608 - Dirección de Institucionalización	Porcentaje de Informe de avances del Programa Estatal Desarrollo Integral de la Mujer	{ Informes de avances presentados / Total de Informes de avances programados presentar) * 100	Porcentaje	4	Producto	Ascendente	Abr-Jun	50	Se remitieron informes de avance
4.-Desarrollo Social	16.-Secretaría de las Mujeres	192.-La Nueva Gobernanza por la igualdad sustantiva entre mujeres y hombres	5 - Programa Estatal de Desarrollo Integral de la Mujer en Zacatecas	1608 - Dirección de Institucionalización	Porcentaje de Informe de avances del Programa Estatal Desarrollo Integral de la Mujer	{ Informes de avances presentados / Total de Informes de avances programados presentar) * 100	Porcentaje	4	Producto	Ascendente	Jul-Sep	25	No se a implementado un programa estatal derivado del diagnostico situacional de la mujer zacatecana
4.-Desarrollo Social	16.-Secretaría de las Mujeres	192.-La Nueva Gobernanza por la igualdad sustantiva entre mujeres y hombres	5 - Programa Estatal de Desarrollo Integral de la Mujer en Zacatecas	1608 - Dirección de Institucionalización	Porcentaje de Informe de avances del Programa Estatal Desarrollo Integral de la Mujer	{ Informes de avances presentados / Total de Informes de avances programados presentar) * 100	Porcentaje	4	Producto	Ascendente	Oct-Dic	100	En base a las actividades de las diversas Direcciones se da seguimiento a la implementación del Programa Estatal de Desarrollo, a las políticas públicas en favor de la mujer y las acciones sustantivas de la Secretaría en ese sentido. A fin de establecer los resultados del 2023.
4.-Desarrollo Social	16.-Secretaría de las Mujeres	193.-Capacitación, difusión e investigación en derechos humanos de las mujeres, igualdad de género, perspectiva de género y prevención de la violencia contra las mujeres	1 - Empoderamiento integral de las mujeres en el estado de Zacatecas impulsado.	1609 - Dirección de Capacitación e Investigación	Porcentaje de capacitación sobre el empoderamiento socioeconómico, cultural y político de las mujeres	{ Número de capacitación realizadas / Número de capacitaciones programadas) * 100	Porcentaje	52	Producto	Ascendente	Ene-Mar	48.08	Capacitaciones realizadas en diferentes municipios
4.-Desarrollo Social	16.-Secretaría de las Mujeres	193.-Capacitación, difusión e investigación en derechos humanos de las mujeres, igualdad de género, perspectiva de género y prevención de la violencia contra las mujeres	1 - Empoderamiento integral de las mujeres en el estado de Zacatecas impulsado.	1609 - Dirección de Capacitación e Investigación	Porcentaje de capacitación sobre el empoderamiento socioeconómico, cultural y político de las mujeres	{ Número de capacitación realizadas / Número de capacitaciones programadas) * 100	Porcentaje	52	Producto	Ascendente	Abr-Jun	109.62	Se realizaron capacitaciones en la administración pública para impulsar el empoderamiento de la mujer
4.-Desarrollo Social	16.-Secretaría de las Mujeres	193.-Capacitación, difusión e investigación en derechos humanos de las mujeres, igualdad de género, perspectiva de género y prevención de la violencia contra las mujeres	1 - Empoderamiento integral de las mujeres en el estado de Zacatecas impulsado.	1609 - Dirección de Capacitación e Investigación	Porcentaje de capacitación sobre el empoderamiento socioeconómico, cultural y político de las mujeres	{ Número de capacitación realizadas / Número de capacitaciones programadas) * 100	Porcentaje	52	Producto	Ascendente	Jul-Sep	140.38	Se incremento la demanda en capacitación a funcionario
4.-Desarrollo Social	16.-Secretaría de las Mujeres	193.-Capacitación, difusión e investigación en derechos humanos de las mujeres, igualdad de género, perspectiva de género y prevención de la violencia contra las mujeres	1 - Empoderamiento integral de las mujeres en el estado de Zacatecas impulsado.	1609 - Dirección de Capacitación e Investigación	Porcentaje de capacitación sobre el empoderamiento socioeconómico, cultural y político de las mujeres	{ Número de capacitación realizadas / Número de capacitaciones programadas) * 100	Porcentaje	52	Producto	Ascendente	Oct-Dic	184.62	Se realizaron más capacitaciones de las programadas, orientada a funcionarios estatales de las diversas dependencias, promoviendo los derechos de las mujeres en la Administración Pública.
4.-Desarrollo Social	16.-Secretaría de las Mujeres	193.-Capacitación, difusión e investigación en derechos humanos de las mujeres, igualdad de género, perspectiva de género y prevención de la violencia contra las mujeres	2 - Acciones afirmativas en coordinación con las Instancias Municipales de las Mujeres en el estado de Zacatecas.	1609 - Dirección de Capacitación e Investigación	Porcentaje de acciones afirmativas con Instancias Municipales de las Mujeres	{ Talleres realizados / Talleres programados) * 100	Porcentaje	32	Producto	Ascendente	Ene-Mar	28.13	Se realizaron capacitaciones en materia de perspectiva de género a funcionarios municipales
4.-Desarrollo Social	16.-Secretaría de las Mujeres	193.-Capacitación, difusión e investigación en derechos humanos de las mujeres, igualdad de género, perspectiva de género y prevención de la violencia contra las mujeres	2 - Acciones afirmativas en coordinación con las Instancias Municipales de las Mujeres en el estado de Zacatecas.	1609 - Dirección de Capacitación e Investigación	Porcentaje de acciones afirmativas con Instancias Municipales de las Mujeres	{ Talleres realizados / Talleres programados) * 100	Porcentaje	32	Producto	Ascendente	Abr-Jun	40.63	Se llevaron a cabo acciones afirmativas en los municipios
4.-Desarrollo Social	16.-Secretaría de las Mujeres	193.-Capacitación, difusión e investigación en derechos humanos de las mujeres, igualdad de género, perspectiva de género y prevención de la violencia contra las mujeres	2 - Acciones afirmativas en coordinación con las Instancias Municipales de las Mujeres en el estado de Zacatecas.	1609 - Dirección de Capacitación e Investigación	Porcentaje de acciones afirmativas con Instancias Municipales de las Mujeres	{ Talleres realizados / Talleres programados) * 100	Porcentaje	32	Producto	Ascendente	Jul-Sep	87.5	Se llevaron a cabo gestiones ante las Instancias Municipales para su profesionalización de su personal en materia de género y Derechos de las Mujeres

Reporte de avance de metas de los indicadores a nivel COMPONENTE de los Programas Presupuestarios que conforman el Presupuesto 2023

Sector	Dependencia	Programa	Componente	U. Responsable	Indicador	Método	U. Medida	Meta	Tipo	Sentido	Periodo	Resultado	Observación
4.-Desarrollo Social	16.-Secretaría de las Mujeres	193.-Capacitación, difusión e investigación en derechos humanos de las mujeres, igualdad de género, perspectiva de género y prevención de la violencia contra las mujeres	2 - Acciones afirmativas en coordinación con las Instancias Municipales de las Mujeres en el estado de Zacatecas.	1609 - Dirección de Capacitación e Investigación	Porcentaje de acciones afirmativas con Instancias Municipales de las Mujeres	{ Talleres realizados / Talleres programados } * 100	Porcentaje	32	Producto	Ascendente	Oct-Dic	134.38	Se llevaron a cabo acciones tendientes a promover acciones afirmativas en coordinación con las instancias municipales de las mujeres en el estado de zacatecas.
4.-Desarrollo Social	16.-Secretaría de las Mujeres	193.-Capacitación, difusión e investigación en derechos humanos de las mujeres, igualdad de género, perspectiva de género y prevención de la violencia contra las mujeres	3 - Diseñar una campaña de promoción con temas de derechos humanos de las mujeres e igualdad y perspectiva de género	1609 - Dirección de Capacitación e Investigación	Porcentaje de campañas de promoción de los derechos de las mujeres, igualdad y perspectiva de género	{ Número de campañas de promoción realizadas / Número de campañas de promoción programadas } * 100	Porcentaje	4	Producto	Ascendente	Ene-Mar	50	Se realizaron 2 campañas orientadas a jóvenes estudiantes de manera presencial y a la población en general de manera virtual mediante infografías
4.-Desarrollo Social	16.-Secretaría de las Mujeres	193.-Capacitación, difusión e investigación en derechos humanos de las mujeres, igualdad de género, perspectiva de género y prevención de la violencia contra las mujeres	3 - Diseñar una campaña de promoción con temas de derechos humanos de las mujeres e igualdad y perspectiva de género	1609 - Dirección de Capacitación e Investigación	Porcentaje de campañas de promoción de los derechos de las mujeres, igualdad y perspectiva de género	{ Número de campañas de promoción realizadas / Número de campañas de promoción programadas } * 100	Porcentaje	4	Producto	Ascendente	Abr-Jun	100	Campañas de difusión con temas relativos con derechos de las mujeres y perspectiva de género
4.-Desarrollo Social	16.-Secretaría de las Mujeres	193.-Capacitación, difusión e investigación en derechos humanos de las mujeres, igualdad de género, perspectiva de género y prevención de la violencia contra las mujeres	3 - Diseñar una campaña de promoción con temas de derechos humanos de las mujeres e igualdad y perspectiva de género	1609 - Dirección de Capacitación e Investigación	Porcentaje de campañas de promoción de los derechos de las mujeres, igualdad y perspectiva de género	{ Número de campañas de promoción realizadas / Número de campañas de promoción programadas } * 100	Porcentaje	4	Producto	Ascendente	Jul-Sep	100	Campañas de promoción en materia de Derechos de las Mujeres, realizadas de manera trimestral
4.-Desarrollo Social	16.-Secretaría de las Mujeres	193.-Capacitación, difusión e investigación en derechos humanos de las mujeres, igualdad de género, perspectiva de género y prevención de la violencia contra las mujeres	3 - Diseñar una campaña de promoción con temas de derechos humanos de las mujeres e igualdad y perspectiva de género	1609 - Dirección de Capacitación e Investigación	Porcentaje de campañas de promoción de los derechos de las mujeres, igualdad y perspectiva de género	{ Número de campañas de promoción realizadas / Número de campañas de promoción programadas } * 100	Porcentaje	4	Producto	Ascendente	Oct-Dic	100	Se realizaron campañas de difusión a la población y entidades educativas en medios de comunicación y proporcionando trípticos difundiendo los derechos humanos de las mujeres, la igualdad y la perspectiva de género.
4.-Desarrollo Social	16.-Secretaría de las Mujeres	194.-Impulso a las políticas de protección a mujeres víctimas de violencia, sus hijas e hijos	1 - Agenda de trabajo del Programa Estatal para Prevenir, Atención, Sancionar y Erradicar la Violencia en contra de las Mujeres del Estado de Zacatecas a través del SEPASEV implementada	1611 - Subsecretaría de los Derechos de las Mujeres	Porcentaje de cumplimiento de las Dependencias integrantes del Programa estatal para prevenir, atender, sancionar y erradicar toda forma de violencia contra la mujer.s obligaciones dentro del Programa.	{ Número de Informes elaborados / Número de Informes programados } * 100	Porcentaje	100	Producto	Constante	Ene-Mar	7	A través de comisiones se han integrado reportes de las dependencias integrantes del SEPASEV
4.-Desarrollo Social	16.-Secretaría de las Mujeres	194.-Impulso a las políticas de protección a mujeres víctimas de violencia, sus hijas e hijos	1 - Agenda de trabajo del Programa Estatal para Prevenir, Atención, Sancionar y Erradicar la Violencia en contra de las Mujeres del Estado de Zacatecas a través del SEPASEV implementada	1611 - Subsecretaría de los Derechos de las Mujeres	Porcentaje de cumplimiento de las Dependencias integrantes del Programa estatal para prevenir, atender, sancionar y erradicar toda forma de violencia contra la mujer.s obligaciones dentro del Programa.	{ Número de Informes elaborados / Número de Informes programados } * 100	Porcentaje	100	Producto	Constante	Abr-Jun	50	Reportes trimestrales y de seguimiento a las instancias que intervienen en el sistema
4.-Desarrollo Social	16.-Secretaría de las Mujeres	194.-Impulso a las políticas de protección a mujeres víctimas de violencia, sus hijas e hijos	1 - Agenda de trabajo del Programa Estatal para Prevenir, Atención, Sancionar y Erradicar la Violencia en contra de las Mujeres del Estado de Zacatecas a través del SEPASEV implementada	1611 - Subsecretaría de los Derechos de las Mujeres	Porcentaje de cumplimiento de las Dependencias integrantes del Programa estatal para prevenir, atender, sancionar y erradicar toda forma de violencia contra la mujer.s obligaciones dentro del Programa.	{ Número de Informes elaborados / Número de Informes programados } * 100	Porcentaje	100	Producto	Constante	Jul-Sep	321.05	Capacitaciones brindadas a escuelas en diversos municipios y reuniones de trabajo con dependencias integrantes del SEPASEV
4.-Desarrollo Social	16.-Secretaría de las Mujeres	194.-Impulso a las políticas de protección a mujeres víctimas de violencia, sus hijas e hijos	1 - Agenda de trabajo del Programa Estatal para Prevenir, Atención, Sancionar y Erradicar la Violencia en contra de las Mujeres del Estado de Zacatecas a través del SEPASEV implementada	1611 - Subsecretaría de los Derechos de las Mujeres	Porcentaje de cumplimiento de las Dependencias integrantes del Programa estatal para prevenir, atender, sancionar y erradicar toda forma de violencia contra la mujer.s obligaciones dentro del Programa.	{ Número de Informes elaborados / Número de Informes programados } * 100	Porcentaje	100	Producto	Constante	Oct-Dic	505.56	Se incrementó los informes elaborados, atendiendo a las campañas de difusión de los derechos de las mujeres y niñas en el estado de Zacatecas.
4.-Desarrollo Social	16.-Secretaría de las Mujeres	194.-Impulso a las políticas de protección a mujeres víctimas de violencia, sus hijas e hijos	2 - Implementación de estrategias de atención a la Declaratoria de Alerta de Violencia Género en el Estado de Zacatecas	1611 - Subsecretaría de los Derechos de las Mujeres	Porcentaje de Monitoreo del Cumplimiento a la Alerta de Género	{ Número de Acuerdos realizados / Número de Acuerdos programados } * 100	Porcentaje	100	Producto	Ascendente	Ene-Mar	27.27	Se elaboró en plan de trabajo y se emitieron los informes relacionados con los avances de cumplimiento a la alerta de violencia de género
4.-Desarrollo Social	16.-Secretaría de las Mujeres	194.-Impulso a las políticas de protección a mujeres víctimas de violencia, sus hijas e hijos	2 - Implementación de estrategias de atención a la Declaratoria de Alerta de Violencia Género en el Estado de Zacatecas	1611 - Subsecretaría de los Derechos de las Mujeres	Porcentaje de Monitoreo del Cumplimiento a la Alerta de Género	{ Número de Acuerdos realizados / Número de Acuerdos programados } * 100	Porcentaje	100	Producto	Ascendente	Abr-Jun	50	Reporte de avance a la ejecución de las acciones para atender la declaratoria de alerta de violencia de género
4.-Desarrollo Social	16.-Secretaría de las Mujeres	194.-Impulso a las políticas de protección a mujeres víctimas de violencia, sus hijas e hijos	2 - Implementación de estrategias de atención a la Declaratoria de Alerta de Violencia Género en el Estado de Zacatecas	1611 - Subsecretaría de los Derechos de las Mujeres	Porcentaje de Monitoreo del Cumplimiento a la Alerta de Género	{ Número de Acuerdos realizados / Número de Acuerdos programados } * 100	Porcentaje	100	Producto	Ascendente	Jul-Sep	100	Se realizaron reuniones periódicas con el grupo Interinstitucional para el seguimiento de la alerta
4.-Desarrollo Social	16.-Secretaría de las Mujeres	194.-Impulso a las políticas de protección a mujeres víctimas de violencia, sus hijas e hijos	2 - Implementación de estrategias de atención a la Declaratoria de Alerta de Violencia Género en el Estado de Zacatecas	1611 - Subsecretaría de los Derechos de las Mujeres	Porcentaje de Monitoreo del Cumplimiento a la Alerta de Género	{ Número de Acuerdos realizados / Número de Acuerdos programados } * 100	Porcentaje	100	Producto	Ascendente	Oct-Dic	100	Se atendió a las acciones y el seguimiento dentro de la declaratoria de la Alerta sobre violencia de género en el estado de Zacatecas.
4.-Desarrollo Social	16.-Secretaría de las Mujeres	194.-Impulso a las políticas de protección a mujeres víctimas de violencia, sus hijas e hijos	3 - Red de Mujeres Zacatecanas Transformando su comunidad	1607 - Dirección de Transversalidad	Porcentaje de Red de mujeres Zacatecanas transformando su comunidad	{ Número de mujeres participantes en la red / Total de Mujeres convocada a participar en la red } * 100	Porcentaje	2	Producto	Ascendente	Ene-Mar	0	No se han llevado a cabo reprogramandolas para el mes de abril

Reporte de avance de metas de los indicadores a nivel COMPONENTE de los Programas Presupuestarios que conforman el Presupuesto 2023

Sector	Dependencia	Programa	Componente	U. Responsable	Indicador	Método	U. Medida	Meta	Tipo	Sentido	Periodo	Resultado	Observación
4.-Desarrollo Social	16.-Secretaría de las Mujeres	194.-Impulso a las políticas de protección a mujeres víctimas de violencia, sus hijas e hijos	3 - Red de Mujeres Zacatecasanas Transformando su comunidad	1607 - Dirección de Transversalidad	Porcentaje de Red de mujeres Zacatecasanas transformando su comunidad	(Número de mujeres participantes en la red / Total de Mujeres convocada a participar en la red) * 100	Porcentaje	2	Producto	Ascendente	Abr-Jun	50	Se emitieron ifas convocatorias a los municipios
4.-Desarrollo Social	16.-Secretaría de las Mujeres	194.-Impulso a las políticas de protección a mujeres víctimas de violencia, sus hijas e hijos	3 - Red de Mujeres Zacatecasanas Transformando su comunidad	1607 - Dirección de Transversalidad	Porcentaje de Red de mujeres Zacatecasanas transformando su comunidad	(Número de mujeres participantes en la red / Total de Mujeres convocada a participar en la red) * 100	Porcentaje	2	Producto	Ascendente	Jul-Sep	36.36	Redes de mujeres constituidas en diferentes municipios
4.-Desarrollo Social	16.-Secretaría de las Mujeres	194.-Impulso a las políticas de protección a mujeres víctimas de violencia, sus hijas e hijos	3 - Red de Mujeres Zacatecasanas Transformando su comunidad	1607 - Dirección de Transversalidad	Porcentaje de Red de mujeres Zacatecasanas transformando su comunidad	(Número de mujeres participantes en la red / Total de Mujeres convocada a participar en la red) * 100	Porcentaje	2	Producto	Ascendente	Oct-Dic	100	Se constituyeron red de mujeres rurales y mujeres constructoras de paz en diversos municipios.
4.-Desarrollo Social	16.-Secretaría de las Mujeres	194.-Impulso a las políticas de protección a mujeres víctimas de violencia, sus hijas e hijos	4 - Proyectos para la asignación de recursos federales del Programa para el Adelanto, Bienestar e Igualdad de las Mujeres (PROABIM) elaborados y ejecutados	1607 - Dirección de Transversalidad	Porcentaje del Programa de fortalecimiento a la transversalidad de la perspectiva de género	(Programa Aprobado por la federación / Programa presentado a la federación para su aprobación) * 100	Porcentaje	1	Producto	Ascendente	Ene-Mar	100	Proyecto enviado en tiempo y forma para su aprobación por la federación
4.-Desarrollo Social	16.-Secretaría de las Mujeres	194.-Impulso a las políticas de protección a mujeres víctimas de violencia, sus hijas e hijos	4 - Proyectos para la asignación de recursos federales del Programa para el Adelanto, Bienestar e Igualdad de las Mujeres (PROABIM) elaborados y ejecutados	1607 - Dirección de Transversalidad	Porcentaje del Programa de fortalecimiento a la transversalidad de la perspectiva de género	(Programa Aprobado por la federación / Programa presentado a la federación para su aprobación) * 100	Porcentaje	1	Producto	Ascendente	Abr-Jun	50	Aprobación del proyecto y liberación del recurso para su implementación
4.-Desarrollo Social	16.-Secretaría de las Mujeres	194.-Impulso a las políticas de protección a mujeres víctimas de violencia, sus hijas e hijos	4 - Proyectos para la asignación de recursos federales del Programa para el Adelanto, Bienestar e Igualdad de las Mujeres (PROABIM) elaborados y ejecutados	1607 - Dirección de Transversalidad	Porcentaje del Programa de fortalecimiento a la transversalidad de la perspectiva de género	(Programa Aprobado por la federación / Programa presentado a la federación para su aprobación) * 100	Porcentaje	1	Producto	Ascendente	Jul-Sep	0	No se calendarizaron actividades en este trimestre
4.-Desarrollo Social	16.-Secretaría de las Mujeres	194.-Impulso a las políticas de protección a mujeres víctimas de violencia, sus hijas e hijos	4 - Proyectos para la asignación de recursos federales del Programa para el Adelanto, Bienestar e Igualdad de las Mujeres (PROABIM) elaborados y ejecutados	1607 - Dirección de Transversalidad	Porcentaje del Programa de fortalecimiento a la transversalidad de la perspectiva de género	(Programa Aprobado por la federación / Programa presentado a la federación para su aprobación) * 100	Porcentaje	1	Producto	Ascendente	Oct-Dic	100	Se brinda informe de implementación y aprobación del proyecto.
4.-Desarrollo Social	16.-Secretaría de las Mujeres	194.-Impulso a las políticas de protección a mujeres víctimas de violencia, sus hijas e hijos	5 - Proyectos para la asignación de recursos federales del Fondo para el Bienestar y Avance las Mujeres elaborados y ejecutados	1612 - Subsecretaría de Igualdad Sustantiva	Porcentaje de proyectos aprobados del fondo para el bienestar y avance de las mujeres	(Proyectos presentados realizados / Proyectos programados) * 100	Porcentaje	100	Producto	Ascendente	Ene-Jun	100	Proyecto aprobado por la federación con recurso asignado
4.-Desarrollo Social	16.-Secretaría de las Mujeres	194.-Impulso a las políticas de protección a mujeres víctimas de violencia, sus hijas e hijos	5 - Proyectos para la asignación de recursos federales del Fondo para el Bienestar y Avance las Mujeres elaborados y ejecutados	1612 - Subsecretaría de Igualdad Sustantiva	Porcentaje de proyectos aprobados del fondo para el bienestar y avance de las mujeres	(Proyectos presentados realizados / Proyectos programados) * 100	Porcentaje	100	Producto	Ascendente	Jul-Dic	100	Derivado de las fechas de aprobación de programa solo se emite un informe de resultados,
4.-Desarrollo Social	16.-Secretaría de las Mujeres	194.-Impulso a las políticas de protección a mujeres víctimas de violencia, sus hijas e hijos	6 - Fomento a la participación de las Mujeres del Estado de Zacatecas en Igualdad	1612 - Subsecretaría de Igualdad Sustantiva	Porcentaje de Participación de las mujeres en igualdad	(Número de actividades realizadas para generar la participación de las mujeres / Total de Actividades programadas para generar la participación de las mujeres) * 100	Porcentaje	100	Producto	Ascendente	Ene-Jun	100	Implementación de mecanismos de participación ciudadana
4.-Desarrollo Social	16.-Secretaría de las Mujeres	194.-Impulso a las políticas de protección a mujeres víctimas de violencia, sus hijas e hijos	6 - Fomento a la participación de las Mujeres del Estado de Zacatecas en Igualdad	1612 - Subsecretaría de Igualdad Sustantiva	Porcentaje de Participación de las mujeres en igualdad	(Número de actividades realizadas para generar la participación de las mujeres / Total de Actividades programadas para generar la participación de las mujeres) * 100	Porcentaje	100	Producto	Ascendente	Jul-Dic	100	Se llevaron a cabo eventos conmemorativos para involucrar la participación de la población donde se promueve la igualdad sustantiva entre mujeres y hombres, así como campañas de concientización.
4.-Desarrollo Social	16.-Secretaría de las Mujeres	195.-Fortalecimiento a los servicios integrales de protección y atención de las mujeres víctimas de violencia, sus hijas e hijos a través de la SEMUJER garantizada.	1 - Programa de Apoyo a las Instancias de las Mujeres en las Entidades Federativas (PAIMEF) con seguimiento e implementado	1611 - Subsecretaría de los Derechos de las Mujeres	Porcentaje de programas de apoyo a mujeres violentadas	(Número de programas de apoyo para erradicar la violencia contra las mujeres realizados / Número de programas de apoyo para erradicar la violencia contra las mujeres programados) * 100	Porcentaje	16	Producto	Ascendente	Ene-Jun	50	Aprobación e implementación de programas de apoyo a favor de las mujeres
4.-Desarrollo Social	16.-Secretaría de las Mujeres	195.-Fortalecimiento a los servicios integrales de protección y atención de las mujeres víctimas de violencia, sus hijas e hijos a través de la SEMUJER garantizada.	1 - Programa de Apoyo a las Instancias de las Mujeres en las Entidades Federativas (PAIMEF) con seguimiento e implementado	1611 - Subsecretaría de los Derechos de las Mujeres	Porcentaje de programas de apoyo a mujeres violentadas	(Número de programas de apoyo para erradicar la violencia contra las mujeres realizados / Número de programas de apoyo para erradicar la violencia contra las mujeres programados) * 100	Porcentaje	16	Producto	Ascendente	Jul-Dic	262.5	Se realizaron los programas de apoyo en las diversos municipios y comunidades, mediante capacitaciones a instancias involucradas en atender a mujeres víctimas de violencia,
4.-Desarrollo Social	16.-Secretaría de las Mujeres	195.-Fortalecimiento a los servicios integrales de protección y atención de las mujeres víctimas de violencia, sus hijas e hijos a través de la SEMUJER garantizada.	2 - Operar en apego a lo establecido en la Ruta Única de Atención el Centro de Atención a Mujeres Víctimas de Violencia en sus cedes de Zacatecas y Fresnillo con profesionalismo, calidad, eficiencia y empatía.	1613 - Dirección de Atención a Mujeres Víctimas de Violencia	Porcentaje de atención a mujeres violentadas	(Número de personas atendidas / Total de personas programadas) * 100	Porcentaje	100	Producto	Ascendente	Ene-Mar	100	Proporción de cumplimiento en el 3er. trimestre corresponde en un 100% sobre la demandada
4.-Desarrollo Social	16.-Secretaría de las Mujeres	195.-Fortalecimiento a los servicios integrales de protección y atención de las mujeres víctimas de violencia, sus hijas e hijos a través de la SEMUJER garantizada.	2 - Operar en apego a lo establecido en la Ruta Única de Atención el Centro de Atención a Mujeres Víctimas de Violencia en sus cedes de Zacatecas y Fresnillo con profesionalismo, calidad, eficiencia y empatía.	1613 - Dirección de Atención a Mujeres Víctimas de Violencia	Porcentaje de atención a mujeres violentadas	(Número de personas atendidas / Total de personas programadas) * 100	Porcentaje	100	Producto	Ascendente	Abr-Jun	100	Se a incrementado el numero de violencias contra la mujer y por consecuencia se rebaso lo proyectado

Reporte de avance de metas de los indicadores a nivel COMPONENTE de los Programas Presupuestarios que conforman el Presupuesto 2023

Sector	Dependencia	Programa	Componente	U. Responsable	Indicador	Método	U. Medida	Meta	Tipo	Sentido	Periodo	Resultado	Observación
4.-Desarrollo Social	16.-Secretaría de las Mujeres	195.-Fortalecimiento a los servicios integrales de protección y atención de las mujeres víctimas de violencia, sus hijas e hijos a través de la SEMUJER garantizada.	2 - Operar en apego a lo establecido en la Ruta Única de Atención el Centro de Atención a Mujeres Víctimas de Violencia en sus cedes de Zacatecas y Fresnillo con profesionalismo, calidad, eficiencia y empatía.	1613 - Dirección de Atención a Mujeres Víctimas de Violencia	Porcentaje de atención a mujeres violentadas	(Número de personas atendidas / Total de personas programadas) * 100	Porcentaje	100	Producto	Ascendente	Jul-Sep	391.23	Se incremento la demanda de atención a mujeres víctimas de violencia de los Centros de atención de zacatecas y fresnillo
4.-Desarrollo Social	16.-Secretaría de las Mujeres	195.-Fortalecimiento a los servicios integrales de protección y atención de las mujeres víctimas de violencia, sus hijas e hijos a través de la SEMUJER garantizada.	2 - Operar en apego a lo establecido en la Ruta Única de Atención el Centro de Atención a Mujeres Víctimas de Violencia en sus cedes de Zacatecas y Fresnillo con profesionalismo, calidad, eficiencia y empatía.	1613 - Dirección de Atención a Mujeres Víctimas de Violencia	Porcentaje de atención a mujeres violentadas	(Número de personas atendidas / Total de personas programadas) * 100	Porcentaje	100	Producto	Ascendente	Oct-Dic	577.69	Se incrementó el número de mujeres víctimas de violencia, atendidas en los Centros.
4.-Desarrollo Social	16.-Secretaría de las Mujeres	195.-Fortalecimiento a los servicios integrales de protección y atención de las mujeres víctimas de violencia, sus hijas e hijos a través de la SEMUJER garantizada.	3 - Operar en apego a lo establecido en la Ruta Única de Atención el Refugio de Mujeres Víctimas de Violencia, sus Hijas e Hijos con profesionalismo, calidad, eficiencia y empatía.	1613 - Dirección de Atención a Mujeres Víctimas de Violencia	Porcentaje de personas atendidas en el refugio	(Número de Personas Atendidas en el Refugio / Total de Personas programadas) * 100	Porcentaje	40	Producto	Ascendente	Ene-Mar	57.5	Mujeres atendidas en el refugio, sus hijas e hijos
4.-Desarrollo Social	16.-Secretaría de las Mujeres	195.-Fortalecimiento a los servicios integrales de protección y atención de las mujeres víctimas de violencia, sus hijas e hijos a través de la SEMUJER garantizada.	3 - Operar en apego a lo establecido en la Ruta Única de Atención el Refugio de Mujeres Víctimas de Violencia, sus Hijas e Hijos con profesionalismo, calidad, eficiencia y empatía.	1613 - Dirección de Atención a Mujeres Víctimas de Violencia	Porcentaje de personas atendidas en el refugio	(Número de Personas Atendidas en el Refugio / Total de Personas programadas) * 100	Porcentaje	40	Producto	Ascendente	Abr-Jun	77.5	Se brinda asistencias a mujeres violentadas sus hijas e hijos
4.-Desarrollo Social	16.-Secretaría de las Mujeres	195.-Fortalecimiento a los servicios integrales de protección y atención de las mujeres víctimas de violencia, sus hijas e hijos a través de la SEMUJER garantizada.	3 - Operar en apego a lo establecido en la Ruta Única de Atención el Refugio de Mujeres Víctimas de Violencia, sus Hijas e Hijos con profesionalismo, calidad, eficiencia y empatía.	1613 - Dirección de Atención a Mujeres Víctimas de Violencia	Porcentaje de personas atendidas en el refugio	(Número de Personas Atendidas en el Refugio / Total de Personas programadas) * 100	Porcentaje	40	Producto	Ascendente	Jul-Sep	112.5	S e a incrementado la demanda de asistencia a mujeres víctimas de violencia extrema
4.-Desarrollo Social	16.-Secretaría de las Mujeres	195.-Fortalecimiento a los servicios integrales de protección y atención de las mujeres víctimas de violencia, sus hijas e hijos a través de la SEMUJER garantizada.	3 - Operar en apego a lo establecido en la Ruta Única de Atención el Refugio de Mujeres Víctimas de Violencia, sus Hijas e Hijos con profesionalismo, calidad, eficiencia y empatía.	1613 - Dirección de Atención a Mujeres Víctimas de Violencia	Porcentaje de personas atendidas en el refugio	(Número de Personas Atendidas en el Refugio / Total de Personas programadas) * 100	Porcentaje	40	Producto	Ascendente	Oct-Dic	145	Se incrementó el número de mujeres albergadas en el Refugio, dependiente de la Secretaría de las Mujeres
4.-Desarrollo Social	16.-Secretaría de las Mujeres	195.-Fortalecimiento a los servicios integrales de protección y atención de las mujeres víctimas de violencia, sus hijas e hijos a través de la SEMUJER garantizada.	4 - Otorgar apoyos emergentes para garantizar la satisfacción de las necesidades mínimas de Mujeres Víctimas de Violencia, sus Hijas e Hijos.	1613 - Dirección de Atención a Mujeres Víctimas de Violencia	Porcentaje de apoyos emergentes otorgados en el refugio	(Número de Apoyos emergentes realizados / Número de Apoyos emergentes programados) * 100	Porcentaje	150	Producto	Ascendente	Ene-Mar	0	No se han publicado las reglas de operación del apoyo emergente por ello no se puede ejecutar
4.-Desarrollo Social	16.-Secretaría de las Mujeres	195.-Fortalecimiento a los servicios integrales de protección y atención de las mujeres víctimas de violencia, sus hijas e hijos a través de la SEMUJER garantizada.	4 - Otorgar apoyos emergentes para garantizar la satisfacción de las necesidades mínimas de Mujeres Víctimas de Violencia, sus Hijas e Hijos.	1613 - Dirección de Atención a Mujeres Víctimas de Violencia	Porcentaje de apoyos emergentes otorgados en el refugio	(Número de Apoyos emergentes realizados / Número de Apoyos emergentes programados) * 100	Porcentaje	150	Producto	Ascendente	Abr-Jun	0	Aun no se cuenta con el recurso liberado
4.-Desarrollo Social	16.-Secretaría de las Mujeres	195.-Fortalecimiento a los servicios integrales de protección y atención de las mujeres víctimas de violencia, sus hijas e hijos a través de la SEMUJER garantizada.	4 - Otorgar apoyos emergentes para garantizar la satisfacción de las necesidades mínimas de Mujeres Víctimas de Violencia, sus Hijas e Hijos.	1613 - Dirección de Atención a Mujeres Víctimas de Violencia	Porcentaje de apoyos emergentes otorgados en el refugio	(Número de Apoyos emergentes realizados / Número de Apoyos emergentes programados) * 100	Porcentaje	150	Producto	Ascendente	Jul-Sep	9.33	En el mes de septiembre se libero el recurso para su dispersión
4.-Desarrollo Social	16.-Secretaría de las Mujeres	195.-Fortalecimiento a los servicios integrales de protección y atención de las mujeres víctimas de violencia, sus hijas e hijos a través de la SEMUJER garantizada.	4 - Otorgar apoyos emergentes para garantizar la satisfacción de las necesidades mínimas de Mujeres Víctimas de Violencia, sus Hijas e Hijos.	1613 - Dirección de Atención a Mujeres Víctimas de Violencia	Porcentaje de apoyos emergentes otorgados en el refugio	(Número de Apoyos emergentes realizados / Número de Apoyos emergentes programados) * 100	Porcentaje	150	Producto	Ascendente	Oct-Dic	56.67	El apoyo emergente fue aprobado a mediados del mes de septiembre por lo que hasta este mes fue liberado el recurso.
4.-Desarrollo Social	16.-Secretaría de las Mujeres	195.-Fortalecimiento a los servicios integrales de protección y atención de las mujeres víctimas de violencia, sus hijas e hijos a través de la SEMUJER garantizada.	5 - Registro de expedientes únicos de casos de violencia por parte de instancias involucradas en la atención de Mujeres Víctimas	1614 - Banco Estatal de Datos sobre Violencia contra las Mujeres	Porcentaje de registro de expedientes únicos en BANEVIM	(Número de expedientes de Casos de violencia realizados / Total de Casos de violencia programados) * 100	Porcentaje	500	Producto	Ascendente	Ene-Mar	49.02	Registros integrados por las instancias responsables en el Estado

Reporte de avance de metas de los indicadores a nivel COMPONENTE de los Programas Presupuestarios que conforman el Presupuesto 2023

Sector	Dependencia	Programa	Componente	U. Responsable	Indicador	Método	U. Medida	Meta	Tipo	Sentido	Periodo	Resultado	Observación
4.-Desarrollo Social	16.-Secretaría de las Mujeres	195.-Fortalecimiento a los servicios integrales de protección y atención de las mujeres víctimas de violencia, sus hijas e hijos a través de la SEMUJER garantizada.	5 - Registro de expedientes únicos de casos de violencia por parte de instancias involucradas en la atención de Mujeres Víctimas	1614 - Banco Estatal de Datos sobre Violencia contra las Mujeres	Porcentaje de registro de expedientes únicos en BANEVIM	(Número de expedientes de Casos de violencia realizados / Total de Casos de violencia programados) * 100	Porcentaje	500	Producto	Ascendente	Abr-Jun	1145	Se a incrementado los registros de incidencia de violencia contra las mujeres
4.-Desarrollo Social	16.-Secretaría de las Mujeres	195.-Fortalecimiento a los servicios integrales de protección y atención de las mujeres víctimas de violencia, sus hijas e hijos a través de la SEMUJER garantizada.	5 - Registro de expedientes únicos de casos de violencia por parte de instancias involucradas en la atención de Mujeres Víctimas	1614 - Banco Estatal de Datos sobre Violencia contra las Mujeres	Porcentaje de registro de expedientes únicos en BANEVIM	(Número de expedientes de Casos de violencia realizados / Total de Casos de violencia programados) * 100	Porcentaje	500	Producto	Ascendente	Jul-Sep	1882.4	Se mantiene un registro vigente de los casos de violencia contra la Mujer en el Estado
4.-Desarrollo Social	16.-Secretaría de las Mujeres	195.-Fortalecimiento a los servicios integrales de protección y atención de las mujeres víctimas de violencia, sus hijas e hijos a través de la SEMUJER garantizada.	5 - Registro de expedientes únicos de casos de violencia por parte de instancias involucradas en la atención de Mujeres Víctimas	1614 - Banco Estatal de Datos sobre Violencia contra las Mujeres	Porcentaje de registro de expedientes únicos en BANEVIM	(Número de expedientes de Casos de violencia realizados / Total de Casos de violencia programados) * 100	Porcentaje	500	Producto	Ascendente	Oct-Dic	235.54	Se incrementa el número de registros pues las instancias responsables llevan a cabo los registros de atención.
4.-Desarrollo Social	16.-Secretaría de las Mujeres	195.-Fortalecimiento a los servicios integrales de protección y atención de las mujeres víctimas de violencia, sus hijas e hijos a través de la SEMUJER garantizada.	6 - Análisis estadísticos e informes sobre Violencia en contra de las Mujeres con perspectiva de igualdad.	1614 - Banco Estatal de Datos sobre Violencia contra las Mujeres	Porcentaje de registro datos estadísticos del banco	(Datos registrados en el 2022 / Datos registrados en el 2023) * 100	Porcentaje	12	Producto	Ascendente	Ene-Mar	25	Informes mensuales de los registros estadísticos
4.-Desarrollo Social	16.-Secretaría de las Mujeres	195.-Fortalecimiento a los servicios integrales de protección y atención de las mujeres víctimas de violencia, sus hijas e hijos a través de la SEMUJER garantizada.	6 - Análisis estadísticos e informes sobre Violencia en contra de las Mujeres con perspectiva de igualdad.	1614 - Banco Estatal de Datos sobre Violencia contra las Mujeres	Porcentaje de registro datos estadísticos del banco	(Datos registrados en el 2022 / Datos registrados en el 2023) * 100	Porcentaje	12	Producto	Ascendente	Abr-Jun	41.67	De manera mensual se han llevado a cabo los análisis correspondientes
4.-Desarrollo Social	16.-Secretaría de las Mujeres	195.-Fortalecimiento a los servicios integrales de protección y atención de las mujeres víctimas de violencia, sus hijas e hijos a través de la SEMUJER garantizada.	6 - Análisis estadísticos e informes sobre Violencia en contra de las Mujeres con perspectiva de igualdad.	1614 - Banco Estatal de Datos sobre Violencia contra las Mujeres	Porcentaje de registro datos estadísticos del banco	(Datos registrados en el 2022 / Datos registrados en el 2023) * 100	Porcentaje	12	Producto	Ascendente	Jul-Sep	119.72	Con el fortalecimiento de los profesionistas contratados de incrementaron los registros de casos atendidos por las diversas instancias
4.-Desarrollo Social	16.-Secretaría de las Mujeres	195.-Fortalecimiento a los servicios integrales de protección y atención de las mujeres víctimas de violencia, sus hijas e hijos a través de la SEMUJER garantizada.	6 - Análisis estadísticos e informes sobre Violencia en contra de las Mujeres con perspectiva de igualdad.	1614 - Banco Estatal de Datos sobre Violencia contra las Mujeres	Porcentaje de registro datos estadísticos del banco	(Datos registrados en el 2022 / Datos registrados en el 2023) * 100	Porcentaje	12	Producto	Ascendente	Oct-Dic	100	Se elaboran informes mensuales sobre los datos registrados.
4.-Desarrollo Social	16.-Secretaría de las Mujeres	195.-Fortalecimiento a los servicios integrales de protección y atención de las mujeres víctimas de violencia, sus hijas e hijos a través de la SEMUJER garantizada.	7 - Sistematización, análisis y difusión de los registros sobre casos de violencia en contra de las mujeres a través del acceso a subsidios federales	1614 - Banco Estatal de Datos sobre Violencia contra las Mujeres	Porcentaje de difusión de la información	(Datos registrados en el 2022 / Datos registrados en el 2023) * 100	Porcentaje	1	Producto	Ascendente	Ene-Jun	100	Publicación del reporte de diagnostico situacional de la mujer en zacatecas
4.-Desarrollo Social	16.-Secretaría de las Mujeres	195.-Fortalecimiento a los servicios integrales de protección y atención de las mujeres víctimas de violencia, sus hijas e hijos a través de la SEMUJER garantizada.	7 - Sistematización, análisis y difusión de los registros sobre casos de violencia en contra de las mujeres a través del acceso a subsidios federales	1614 - Banco Estatal de Datos sobre Violencia contra las Mujeres	Porcentaje de difusión de la información	(Datos registrados en el 2022 / Datos registrados en el 2023) * 100	Porcentaje	1	Producto	Ascendente	Jul-Dic	100	Se brinda un informe anual sobre los registros realizados en el BANEVIM
4.-Desarrollo Social	16.-Secretaría de las Mujeres	201.-Armonización legislativa en materia de igualdad de género y de derechos humanos de las mujeres	1 - Asuntos jurisdiccionales, administrativos y legales atendidos, asesorados y promovidos.	1610 - Dirección Jurídica	Porcentaje de seguimiento a asuntos jurídicos que vulneren los derechos humanos de las mujeres	(Número de Informes realizados / Número de Informes programados) * 100	Porcentaje	4	Producto	Ascendente	Ene-Mar	25	Informe trimestral de las actividades realizadas en la Dirección Jurídica
4.-Desarrollo Social	16.-Secretaría de las Mujeres	201.-Armonización legislativa en materia de igualdad de género y de derechos humanos de las mujeres	1 - Asuntos jurisdiccionales, administrativos y legales atendidos, asesorados y promovidos.	1610 - Dirección Jurídica	Porcentaje de seguimiento a asuntos jurídicos que vulneren los derechos humanos de las mujeres	(Número de Informes realizados / Número de Informes programados) * 100	Porcentaje	4	Producto	Ascendente	Abr-Jun	50	Reportes trimestrales sobre las gestiones jurídico administrativas en promoción de los derechos de las mujeres
4.-Desarrollo Social	16.-Secretaría de las Mujeres	201.-Armonización legislativa en materia de igualdad de género y de derechos humanos de las mujeres	1 - Asuntos jurisdiccionales, administrativos y legales atendidos, asesorados y promovidos.	1610 - Dirección Jurídica	Porcentaje de seguimiento a asuntos jurídicos que vulneren los derechos humanos de las mujeres	(Número de Informes realizados / Número de Informes programados) * 100	Porcentaje	4	Producto	Ascendente	Jul-Sep	75	Informes trimestrales sobre los asuntos Jurisdiccionales y administrativos atendidos
4.-Desarrollo Social	16.-Secretaría de las Mujeres	201.-Armonización legislativa en materia de igualdad de género y de derechos humanos de las mujeres	1 - Asuntos jurisdiccionales, administrativos y legales atendidos, asesorados y promovidos.	1610 - Dirección Jurídica	Porcentaje de seguimiento a asuntos jurídicos que vulneren los derechos humanos de las mujeres	(Número de Informes realizados / Número de Informes programados) * 100	Porcentaje	4	Producto	Ascendente	Oct-Dic	100	Se emitieron los informes trimestrales sobre las asistencias y representaciones jurídicas realizadas.

Reporte de avance de metas de los indicadores a nivel COMPONENTE de los Programas Presupuestarios que conforman el Presupuesto 2023

Sector	Dependencia	Programa	Componente	U. Responsable	Indicador	Método	U. Medida	Meta	Tipo	Sentido	Periodo	Resultado	Observación
4.-Desarrollo Social	17.-Secretaría del Zacatecano Migrante	26.-Vínculo Migrante	1 - Atención, acompañamiento y apoyo al Migrante y sus Familias	1701 - Dirección de Orientación y Atención Integral al migrante y sus familias	Porcentaje de atenciones, acompañamiento y apoyos otorgados para la comunidad migrante y sus familias	{Atenciones, acompañamiento y apoyos realizados / Atenciones, acompañamiento y apoyos programados } * 100	Porcentaje	95	Producto	Ascendente	Ene-Mar	175.92	Actividades sujetas a demandas de la ciudadanía.
4.-Desarrollo Social	17.-Secretaría del Zacatecano Migrante	26.-Vínculo Migrante	1 - Atención, acompañamiento y apoyo al Migrante y sus Familias	1701 - Dirección de Orientación y Atención Integral al migrante y sus familias	Porcentaje de atenciones, acompañamiento y apoyos otorgados para la comunidad migrante y sus familias	{Atenciones, acompañamiento y apoyos realizados / Atenciones, acompañamiento y apoyos programados } * 100	Porcentaje	95	Producto	Ascendente	Abr-Jun	208.02	Actividades sujetas a demanda de la ciudadanía
4.-Desarrollo Social	17.-Secretaría del Zacatecano Migrante	26.-Vínculo Migrante	1 - Atención, acompañamiento y apoyo al Migrante y sus Familias	1701 - Dirección de Orientación y Atención Integral al migrante y sus familias	Porcentaje de atenciones, acompañamiento y apoyos otorgados para la comunidad migrante y sus familias	{Atenciones, acompañamiento y apoyos realizados / Atenciones, acompañamiento y apoyos programados } * 100	Porcentaje	95	Producto	Ascendente	Jul-Sep	104.58	Actividades sujetas a demanda de la ciudadanía
4.-Desarrollo Social	17.-Secretaría del Zacatecano Migrante	26.-Vínculo Migrante	1 - Atención, acompañamiento y apoyo al Migrante y sus Familias	1701 - Dirección de Orientación y Atención Integral al migrante y sus familias	Porcentaje de atenciones, acompañamiento y apoyos otorgados para la comunidad migrante y sus familias	{Atenciones, acompañamiento y apoyos realizados / Atenciones, acompañamiento y apoyos programados } * 100	Porcentaje	95	Producto	Ascendente	Oct-Dic	127.42	Actividades sujetas a demanda de la ciudadanía, de la comunidad zacatecana migrante y de sus familias.
4.-Desarrollo Social	17.-Secretaría del Zacatecano Migrante	26.-Vínculo Migrante	2 - Vínculo con la Comunidad Zacatecana Migrante	1702 - Dirección de Vinculación Binacional e Interinstitucional	Porcentaje de actividades realizadas para fortalecer el vínculo con la Comunidad Zacatecana Migrante	{Actividades realizadas para fortalecer el vínculo programados } * 100	Porcentaje	95	Producto	Ascendente	Ene-Mar	281.97	Actividades sujetas a demandas de la comunidad zacatecana migrante.
4.-Desarrollo Social	17.-Secretaría del Zacatecano Migrante	26.-Vínculo Migrante	2 - Vínculo con la Comunidad Zacatecana Migrante	1702 - Dirección de Vinculación Binacional e Interinstitucional	Porcentaje de actividades realizadas para fortalecer el vínculo con la Comunidad Zacatecana Migrante	{Actividades realizadas para fortalecer el vínculo programados } * 100	Porcentaje	95	Producto	Ascendente	Abr-Jun	120	Actividades sujetas a demanda de la comunidad zacatecana migrante.
4.-Desarrollo Social	17.-Secretaría del Zacatecano Migrante	26.-Vínculo Migrante	2 - Vínculo con la Comunidad Zacatecana Migrante	1702 - Dirección de Vinculación Binacional e Interinstitucional	Porcentaje de actividades realizadas para fortalecer el vínculo con la Comunidad Zacatecana Migrante	{Actividades realizadas para fortalecer el vínculo programados } * 100	Porcentaje	95	Producto	Ascendente	Jul-Sep	222.73	Actividad sujeta a demanda de la comunidad zacatecana migrante
4.-Desarrollo Social	17.-Secretaría del Zacatecano Migrante	26.-Vínculo Migrante	2 - Vínculo con la Comunidad Zacatecana Migrante	1702 - Dirección de Vinculación Binacional e Interinstitucional	Porcentaje de actividades realizadas para fortalecer el vínculo con la Comunidad Zacatecana Migrante	{Actividades realizadas para fortalecer el vínculo programados } * 100	Porcentaje	95	Producto	Ascendente	Oct-Dic	246.49	Actividades sujetas a demanda y convocatoria de la comunidad zacatecana migrante.
4.-Desarrollo Social	17.-Secretaría del Zacatecano Migrante	26.-Vínculo Migrante	3 - Asistencia de Protección al Migrante en el Estado	1701 - Dirección de Orientación y Atención Integral al migrante y sus familias	Porcentaje de asistencia de protección otorgadas al Migrante en el Estado	{Asistencia de protección realizadas / Asistencias de protección programadas } * 100	Porcentaje	99	Producto	Ascendente	Ene-Mar	37.5	Actividades sujetas a demanda de la ciudadanía en situación de emergencia.
4.-Desarrollo Social	17.-Secretaría del Zacatecano Migrante	26.-Vínculo Migrante	3 - Asistencia de Protección al Migrante en el Estado	1701 - Dirección de Orientación y Atención Integral al migrante y sus familias	Porcentaje de asistencia de protección otorgadas al Migrante en el Estado	{Asistencia de protección realizadas / Asistencias de protección programadas } * 100	Porcentaje	99	Producto	Ascendente	Abr-Jun	77.78	Actividades sujetas a demanda de la ciudadanía.
4.-Desarrollo Social	17.-Secretaría del Zacatecano Migrante	26.-Vínculo Migrante	3 - Asistencia de Protección al Migrante en el Estado	1701 - Dirección de Orientación y Atención Integral al migrante y sus familias	Porcentaje de asistencia de protección otorgadas al Migrante en el Estado	{Asistencia de protección realizadas / Asistencias de protección programadas } * 100	Porcentaje	99	Producto	Ascendente	Jul-Sep	22.22	Actividad sujeta a demanda de la ciudadanía
4.-Desarrollo Social	17.-Secretaría del Zacatecano Migrante	26.-Vínculo Migrante	3 - Asistencia de Protección al Migrante en el Estado	1701 - Dirección de Orientación y Atención Integral al migrante y sus familias	Porcentaje de asistencia de protección otorgadas al Migrante en el Estado	{Asistencia de protección realizadas / Asistencias de protección programadas } * 100	Porcentaje	99	Producto	Ascendente	Oct-Dic	45.71	Actividades sujetas a demanda por parte de la comunidad migrante.
4.-Desarrollo Social	17.-Secretaría del Zacatecano Migrante	31.-Programa 2x1 para Migrantes	1 - Contribuir al bienestar del Estado, a través de proyectos de infraestructura social y educativa	1712 - Dirección de Proyectos de Inversión con Migrantes	Porcentaje de proyectos de infraestructura social y educativa	{Número de obras y acciones realizadas / Número de obras y acciones programadas } * 100	Porcentaje	98	Producto	Ascendente	Ene-Mar	0	Durante el primer trimestre no se programaron ni se realizaron obras ni acciones
4.-Desarrollo Social	17.-Secretaría del Zacatecano Migrante	31.-Programa 2x1 para Migrantes	1 - Contribuir al bienestar del Estado, a través de proyectos de infraestructura social y educativa	1712 - Dirección de Proyectos de Inversión con Migrantes	Porcentaje de proyectos de infraestructura social y educativa	{Número de obras y acciones realizadas / Número de obras y acciones programadas } * 100	Porcentaje	98	Producto	Ascendente	Abr-Jun	85.19	Actividades sujetas a demanda de clubes y federaciones de migrantes.
4.-Desarrollo Social	17.-Secretaría del Zacatecano Migrante	31.-Programa 2x1 para Migrantes	1 - Contribuir al bienestar del Estado, a través de proyectos de infraestructura social y educativa	1712 - Dirección de Proyectos de Inversión con Migrantes	Porcentaje de proyectos de infraestructura social y educativa	{Número de obras y acciones realizadas / Número de obras y acciones programadas } * 100	Porcentaje	98	Producto	Ascendente	Jul-Sep	88	Actividad sujeta a demanda
4.-Desarrollo Social	17.-Secretaría del Zacatecano Migrante	31.-Programa 2x1 para Migrantes	1 - Contribuir al bienestar del Estado, a través de proyectos de infraestructura social y educativa	1712 - Dirección de Proyectos de Inversión con Migrantes	Porcentaje de proyectos de infraestructura social y educativa	{Número de obras y acciones realizadas / Número de obras y acciones programadas } * 100	Porcentaje	98	Producto	Ascendente	Oct-Dic	310	Aumento de obras y acciones realizadas derivado de la aprobación y validación por parte del COVAM
4.-Desarrollo Social	17.-Secretaría del Zacatecano Migrante	32.-Zacatecas Productivo y Migrante	1 - Acompañamiento y asesoramiento para el diseño, planeación, ejecución y seguimiento de proyectos productivos	1702 - Dirección de Vinculación Binacional e Interinstitucional	Porcentaje de asesorías y acompañamiento para el diseño, planeación, ejecución y seguimiento de proyectos productivos	{Número de asesorías brindadas realizadas / Número de asesorías programadas } * 100	Porcentaje	0	Producto	Ascendente	Ene-Mar	66.67	Se han canalizado las solicitudes a las Dependencias correspondientes sin embargo se encuentran en proceso de análisis y definición de los proyectos.
4.-Desarrollo Social	17.-Secretaría del Zacatecano Migrante	32.-Zacatecas Productivo y Migrante	1 - Acompañamiento y asesoramiento para el diseño, planeación, ejecución y seguimiento de proyectos productivos	1702 - Dirección de Vinculación Binacional e Interinstitucional	Porcentaje de asesorías y acompañamiento para el diseño, planeación, ejecución y seguimiento de proyectos productivos	{Número de asesorías brindadas realizadas / Número de asesorías programadas } * 100	Porcentaje	0	Producto	Ascendente	Abr-Jun	0	Al cierre del trimestre que se reporta se han otorgado asesorías y gestiones, sin embargo, se espera la emisión de la convocatoria por parte de la Secretaría de Economía para abrir ventanilla en lo que corresponde a las gestiones de la SEZAMI
4.-Desarrollo Social	17.-Secretaría del Zacatecano Migrante	32.-Zacatecas Productivo y Migrante	1 - Acompañamiento y asesoramiento para el diseño, planeación, ejecución y seguimiento de proyectos productivos	1702 - Dirección de Vinculación Binacional e Interinstitucional	Porcentaje de asesorías y acompañamiento para el diseño, planeación, ejecución y seguimiento de proyectos productivos	{Número de asesorías brindadas realizadas / Número de asesorías programadas } * 100	Porcentaje	0	Producto	Ascendente	Jul-Sep	-	Componente cancelado
4.-Desarrollo Social	17.-Secretaría del Zacatecano Migrante	32.-Zacatecas Productivo y Migrante	1 - Acompañamiento y asesoramiento para el diseño, planeación, ejecución y seguimiento de proyectos productivos	1702 - Dirección de Vinculación Binacional e Interinstitucional	Porcentaje de asesorías y acompañamiento para el diseño, planeación, ejecución y seguimiento de proyectos productivos	{Número de asesorías brindadas realizadas / Número de asesorías programadas } * 100	Porcentaje	0	Producto	Ascendente	Oct-Dic	-	Componente cancelado

Reporte de avance de metas de los indicadores a nivel COMPONENTE de los Programas Presupuestarios que conforman el Presupuesto 2023

Sector	Dependencia	Programa	Componente	U. Responsable	Indicador	Método	U. Medida	Meta	Tipo	Sentido	Periodo	Resultado	Observación
4.-Desarrollo Social	17.-Secretaría del Zacatecano Migrante	47.-Protocolo de Retorno y Reinserción	1 - Repatriados Trabajando	1704 - Dirección de Fomento Económico y Social para el migrante y sus familias	Porcentaje de zacatecanos migrantes en retorno apoyados	$(\text{Número de zacatecanos migrantes en retorno con apoyos realizados} / \text{Número de zacatecanos migrantes en retorno con apoyos programados}) * 100$	Porcentaje	98	Producto	Ascendente	Ene-Mar	133.33	Al cierre de la evaluación trimestral se han recibido y validado 40 solicitudes
4.-Desarrollo Social	17.-Secretaría del Zacatecano Migrante	47.-Protocolo de Retorno y Reinserción	1 - Repatriados Trabajando	1704 - Dirección de Fomento Económico y Social para el migrante y sus familias	Porcentaje de zacatecanos migrantes en retorno apoyados	$(\text{Número de zacatecanos migrantes en retorno con apoyos realizados} / \text{Número de zacatecanos migrantes en retorno con apoyos programados}) * 100$	Porcentaje	98	Producto	Ascendente	Abr-Jun	0	Al cierre del trimestre aún no se entregan apoyos a los zacatecanos en retorno.
4.-Desarrollo Social	17.-Secretaría del Zacatecano Migrante	47.-Protocolo de Retorno y Reinserción	1 - Repatriados Trabajando	1704 - Dirección de Fomento Económico y Social para el migrante y sus familias	Porcentaje de zacatecanos migrantes en retorno apoyados	$(\text{Número de zacatecanos migrantes en retorno con apoyos realizados} / \text{Número de zacatecanos migrantes en retorno con apoyos programados}) * 100$	Porcentaje	98	Producto	Ascendente	Jul-Sep	70.43	Actividad sujeta a demanda de la ciudadanía
4.-Desarrollo Social	17.-Secretaría del Zacatecano Migrante	47.-Protocolo de Retorno y Reinserción	1 - Repatriados Trabajando	1704 - Dirección de Fomento Económico y Social para el migrante y sus familias	Porcentaje de zacatecanos migrantes en retorno apoyados	$(\text{Número de zacatecanos migrantes en retorno con apoyos realizados} / \text{Número de zacatecanos migrantes en retorno con apoyos programados}) * 100$	Porcentaje	98	Producto	Ascendente	Oct-Dic	108.21	Se destinó todo el recurso para entrega de apoyos, éste programa cuenta con acción afirmativa para la igualdad, sin embargo, para éste ejercicio mujeres en retorno solicitantes del apoyo fueron muy pocas, por lo cual, se otorgó el apoyo a más hombres en retorno.
4.-Desarrollo Social	17.-Secretaría del Zacatecano Migrante	47.-Protocolo de Retorno y Reinserción	2 - Trámite de apostilla de documentos de identidad estadounidenses	1701 - Dirección de Orientación y Atención Integral al migrante y sus familias	Porcentaje de actas de nacimiento americanas apostilladas	$(\text{Total de actas apostilladas} / \text{Total de actas apostilladas solicitadas}) * 100$	Porcentaje	98	Producto	Ascendente	Ene-Mar	195	Se programaron para el primer trimestre 10 solicitudes y 10 trámites, sin embargo al cierre de la evaluación trimestral se han recibido 39 solicitudes de las cuales aún no se concluye el trámite.
4.-Desarrollo Social	17.-Secretaría del Zacatecano Migrante	47.-Protocolo de Retorno y Reinserción	2 - Trámite de apostilla de documentos de identidad estadounidenses	1701 - Dirección de Orientación y Atención Integral al migrante y sus familias	Porcentaje de actas de nacimiento americanas apostilladas	$(\text{Total de actas apostilladas} / \text{Total de actas apostilladas solicitadas}) * 100$	Porcentaje	98	Producto	Ascendente	Abr-Jun	10	Al cierre del trimestre aún no se entregan los apoyos para el trámite de apostillas de documentos de identidad estadounidenses
4.-Desarrollo Social	17.-Secretaría del Zacatecano Migrante	47.-Protocolo de Retorno y Reinserción	2 - Trámite de apostilla de documentos de identidad estadounidenses	1701 - Dirección de Orientación y Atención Integral al migrante y sus familias	Porcentaje de actas de nacimiento americanas apostilladas	$(\text{Total de actas apostilladas} / \text{Total de actas apostilladas solicitadas}) * 100$	Porcentaje	98	Producto	Ascendente	Jul-Sep	0	Al cierre del avance presupuestal trimestral se continúa en proceso los trámites para apostilla de documentos estadounidenses
4.-Desarrollo Social	17.-Secretaría del Zacatecano Migrante	47.-Protocolo de Retorno y Reinserción	2 - Trámite de apostilla de documentos de identidad estadounidenses	1701 - Dirección de Orientación y Atención Integral al migrante y sus familias	Porcentaje de actas de nacimiento americanas apostilladas	$(\text{Total de actas apostilladas} / \text{Total de actas apostilladas solicitadas}) * 100$	Porcentaje	98	Producto	Ascendente	Oct-Dic	100	
4.-Desarrollo Social	17.-Secretaría del Zacatecano Migrante	47.-Protocolo de Retorno y Reinserción	3 - Apoyo a trabajadores Ex Braceros zacatecanos 1942 - 1964	1704 - Dirección de Fomento Económico y Social para el migrante y sus familias	Porcentaje de exbraceros zacatecanos 1942-1964 apoyados	$(\text{Total de apoyos otorgados} / \text{Total de apoyos solicitados}) * 100$	Porcentaje	98	Producto	Ascendente	Ene-Mar	0	Al cierre de la evaluación se han recibido y validado 3 solicitudes, aún no se entregan los apoyos.
4.-Desarrollo Social	17.-Secretaría del Zacatecano Migrante	47.-Protocolo de Retorno y Reinserción	3 - Apoyo a trabajadores Ex Braceros zacatecanos 1942 - 1964	1704 - Dirección de Fomento Económico y Social para el migrante y sus familias	Porcentaje de exbraceros zacatecanos 1942-1964 apoyados	$(\text{Total de apoyos otorgados} / \text{Total de apoyos solicitados}) * 100$	Porcentaje	98	Producto	Ascendente	Abr-Jun	0	Al cierre del trimestre se han recibido solicitudes sin embargo no se han entregado apoyos.
4.-Desarrollo Social	17.-Secretaría del Zacatecano Migrante	47.-Protocolo de Retorno y Reinserción	3 - Apoyo a trabajadores Ex Braceros zacatecanos 1942 - 1964	1704 - Dirección de Fomento Económico y Social para el migrante y sus familias	Porcentaje de exbraceros zacatecanos 1942-1964 apoyados	$(\text{Total de apoyos otorgados} / \text{Total de apoyos solicitados}) * 100$	Porcentaje	98	Producto	Ascendente	Jul-Sep	0	Durante el trimestre que se reporta no se han entregado apoyos para éste programa
4.-Desarrollo Social	17.-Secretaría del Zacatecano Migrante	47.-Protocolo de Retorno y Reinserción	3 - Apoyo a trabajadores Ex Braceros zacatecanos 1942 - 1964	1704 - Dirección de Fomento Económico y Social para el migrante y sus familias	Porcentaje de exbraceros zacatecanos 1942-1964 apoyados	$(\text{Total de apoyos otorgados} / \text{Total de apoyos solicitados}) * 100$	Porcentaje	98	Producto	Ascendente	Oct-Dic	100	Para éste programa, se recibieron los expedientes durante los tres trimestres y en el cuarto trimestre 2023 se entregaron los apoyos a los beneficiarios.
1.-Política Interna y Seguridad	18.-Coordinación General Jurídica	125.-Procuración de justicia, revisión de las estructuras jurídicas y garantía de legalidad de todos los actos de gobierno.	1 - Asesoría Jurídica permanente a la Administración Pública Estatal y Municipal, así como a los Organismos Centralizados y Descentralizados, mediante una actualización continua del Marco Jurídico brindada.	1801 - Dirección de Estudios Legislativos y Consultoría Legal	Porcentaje de asesorías proporcionadas en materia de Estudios Legislativos	$(\text{Número de asesorías atendidas en materia de Estudios Legislativos} / \text{Número de asesorías solicitadas en materia de Estudios Legislativos}) * 100$	Porcentaje	100	Producto	Ascendente	Ene-Jun	100	
1.-Política Interna y Seguridad	18.-Coordinación General Jurídica	125.-Procuración de justicia, revisión de las estructuras jurídicas y garantía de legalidad de todos los actos de gobierno.	1 - Asesoría Jurídica permanente a la Administración Pública Estatal y Municipal, así como a los Organismos Centralizados y Descentralizados, mediante una actualización continua del Marco Jurídico brindada.	1801 - Dirección de Estudios Legislativos y Consultoría Legal	Porcentaje de asesorías proporcionadas en materia de Estudios Legislativos	$(\text{Número de asesorías atendidas en materia de Estudios Legislativos} / \text{Número de asesorías solicitadas en materia de Estudios Legislativos}) * 100$	Porcentaje	100	Producto	Ascendente	Jul-Dic	100	
1.-Política Interna y Seguridad	18.-Coordinación General Jurídica	125.-Procuración de justicia, revisión de las estructuras jurídicas y garantía de legalidad de todos los actos de gobierno.	2 - Eficiencia en los servicios proporcionados a las usuarias y usuarios u otras instancias en los diversos actos de Gobierno en materia de Asuntos Contenciosos con la incorporación de perspectiva de género y derechos humanos	1802 - Dirección de Asuntos Contenciosos	Porcentaje de asesorías en materia de Asuntos Contenciosos	$(\text{número de asesorías atendidas} / \text{número de asesorías solicitadas}) * 100$	Porcentaje	100	Producto	Ascendente	Ene-Jun	100	
1.-Política Interna y Seguridad	18.-Coordinación General Jurídica	125.-Procuración de justicia, revisión de las estructuras jurídicas y garantía de legalidad de todos los actos de gobierno.	2 - Eficiencia en los servicios proporcionados a las usuarias y usuarios u otras instancias en los diversos actos de Gobierno en materia de Asuntos Contenciosos con la incorporación de perspectiva de género y derechos humanos	1802 - Dirección de Asuntos Contenciosos	Porcentaje de asesorías en materia de Asuntos Contenciosos	$(\text{número de asesorías atendidas} / \text{número de asesorías solicitadas}) * 100$	Porcentaje	100	Producto	Ascendente	Jul-Dic	100	

Reporte de avance de metas de los indicadores a nivel COMPONENTE de los Programas Presupuestarios que conforman el Presupuesto 2023

Sector	Dependencia	Programa	Componente	U. Responsable	Indicador	Método	U. Medida	Meta	Tipo	Sentido	Periodo	Resultado	Observación
1.-Política Interna y Seguridad	18.-Coordinación General Jurídica	125.-Procuración de justicia, revisión de las estructuras jurídicas y garantía de legalidad de todos los actos de gobierno.	3 - Servicios a las usuarias y usuarios en materia notarial proporcionados.	1803 - Dirección de Notarías	Porcentaje de renovaciones asentadas	(número de renovaciones asentadas de poderes y testamentos / número de renovaciones recibidas) * 100	Porcentaje	100	Producto	Ascendente	Ene-Jun	100	
1.-Política Interna y Seguridad	18.-Coordinación General Jurídica	125.-Procuración de justicia, revisión de las estructuras jurídicas y garantía de legalidad de todos los actos de gobierno.	3 - Servicios a las usuarias y usuarios en materia notarial proporcionados.	1803 - Dirección de Notarías	Porcentaje de renovaciones asentadas	(número de renovaciones asentadas de poderes y testamentos / número de renovaciones recibidas) * 100	Porcentaje	100	Producto	Ascendente	Jul-Dic	100	
1.-Política Interna y Seguridad	18.-Coordinación General Jurídica	129.-Certeza y seguridad jurídica en los actos de Gobierno otorgada a la sociedad en general.	1 - Servicios de Registro Civil mediante la expedición de actas con datos correctos proporcionados	1804 - Dirección de Registro Civil	Porcentaje de actas expedidas con datos correctos	(Total de actas expedidas con datos correctos / Total de actas solicitadas) * 100	Porcentaje	100	Producto	Ascendente	Ene-Jun	100	
1.-Política Interna y Seguridad	18.-Coordinación General Jurídica	129.-Certeza y seguridad jurídica en los actos de Gobierno otorgada a la sociedad en general.	1 - Servicios de Registro Civil mediante la expedición de actas con datos correctos proporcionados	1804 - Dirección de Registro Civil	Porcentaje de actas expedidas con datos correctos	(Total de actas expedidas con datos correctos / Total de actas solicitadas) * 100	Porcentaje	100	Producto	Ascendente	Jul-Dic	100	
1.-Política Interna y Seguridad	18.-Coordinación General Jurídica	129.-Certeza y seguridad jurídica en los actos de Gobierno otorgada a la sociedad en general.	2 - Servicios de Publicación de los ordenamientos y disposiciones normativas en el Periódico Oficial, proporcionados de manera eficiente	1805 - Dirección de Periódico Oficial	Porcentaje de publicaciones realizadas en el Periódico Oficial del Estado	(Total de publicaciones realizadas / Total de publicaciones solicitadas) * 100	Porcentaje	100	Producto	Ascendente	Ene-Jun	100	
1.-Política Interna y Seguridad	18.-Coordinación General Jurídica	129.-Certeza y seguridad jurídica en los actos de Gobierno otorgada a la sociedad en general.	2 - Servicios de Publicación de los ordenamientos y disposiciones normativas en el Periódico Oficial, proporcionados de manera eficiente	1805 - Dirección de Periódico Oficial	Porcentaje de publicaciones realizadas en el Periódico Oficial del Estado	(Total de publicaciones realizadas / Total de publicaciones solicitadas) * 100	Porcentaje	100	Producto	Ascendente	Jul-Dic	100	
2.-Administración	19.-Coordinación Estatal de Planeación	27.-Planeación para una nueva gobernanza	1 - Gestión de órganos administrativos de Planeación para el Desarrollo del Estado implementada	1902 - Dirección Ejecutiva del Comité de Planeación para el Desarrollo del Estado de Zacatecas	Porcentaje de seguimiento a los acuerdos derivados de los órganos administrativos de Planeación para el Desarrollo	(Número de acuerdos con atención o seguimiento / Total de acuerdos generados en las sesiones) * 100	Porcentaje	80	Producto	Ascendente	Ene-Jun	100	
2.-Administración	19.-Coordinación Estatal de Planeación	27.-Planeación para una nueva gobernanza	1 - Gestión de órganos administrativos de Planeación para el Desarrollo del Estado implementada	1902 - Dirección Ejecutiva del Comité de Planeación para el Desarrollo del Estado de Zacatecas	Porcentaje de seguimiento a los acuerdos derivados de los órganos administrativos de Planeación para el Desarrollo	(Número de acuerdos con atención o seguimiento / Total de acuerdos generados en las sesiones) * 100	Porcentaje	80	Producto	Ascendente	Jul-Dic	100	
2.-Administración	19.-Coordinación Estatal de Planeación	27.-Planeación para una nueva gobernanza	2 - Instrumentos normativos y metodológicos para la Planeación del Desarrollo Implementados	1902 - Dirección Ejecutiva del Comité de Planeación para el Desarrollo del Estado de Zacatecas	Nivel de desempeño en la Sección de Planeación en la Implantación y Operación del Presupuesto Basado en Resultados y del Sistema de Evaluación del Desempeño de la Secretaría de hacienda y Crédito Público	Índice	Índice	72	Producto	Ascendente	Ene-Jun	92.5	
2.-Administración	19.-Coordinación Estatal de Planeación	27.-Planeación para una nueva gobernanza	2 - Instrumentos normativos y metodológicos para la Planeación del Desarrollo Implementados	1902 - Dirección Ejecutiva del Comité de Planeación para el Desarrollo del Estado de Zacatecas	Nivel de desempeño en la Sección de Planeación en la Implantación y Operación del Presupuesto Basado en Resultados y del Sistema de Evaluación del Desempeño de la Secretaría de hacienda y Crédito Público	Índice	Índice	72	Producto	Ascendente	Jul-Dic	92.5	
2.-Administración	19.-Coordinación Estatal de Planeación	27.-Planeación para una nueva gobernanza	3 - Procesos de planeación en la administración pública estatal, operados	1901 - Dirección de Planeación Operativa	Porcentaje de estrategias del Plan Estatal de Desarrollo atendidas a través de los programas presupuestarios	(Total de estrategias del Plan Estatal de Desarrollo atendidas en el Presupuesto del año n / Número total de estrategias del Plan Estatal de Desarrollo) * 100	Porcentaje	70	Producto	Ascendente	Ene-Jun	65.52	
2.-Administración	19.-Coordinación Estatal de Planeación	27.-Planeación para una nueva gobernanza	3 - Procesos de planeación en la administración pública estatal, operados	1901 - Dirección de Planeación Operativa	Porcentaje de estrategias del Plan Estatal de Desarrollo atendidas a través de los programas presupuestarios	(Total de estrategias del Plan Estatal de Desarrollo atendidas en el Presupuesto del año n / Número total de estrategias del Plan Estatal de Desarrollo) * 100	Porcentaje	70	Producto	Ascendente	Jul-Dic	65.52	
2.-Administración	19.-Coordinación Estatal de Planeación	27.-Planeación para una nueva gobernanza	4 - Procesos de Seguimiento y Evaluación del Sistema Estatal de Evaluación articulados	1903 - Dirección de Seguimiento de la Gestión y Evaluación del Desarrollo	Porcentaje de cumplimiento del cronograma de sesiones de órganos del Sistema Estatal de Evaluación	(Sesiones de órganos del Sistema Estatal de Evaluación, realizadas / Sesiones de órganos del Sistema Estatal de Evaluación, programadas) * 100	Porcentaje	100	Producto	Ascendente	Ene-Jun	100	
2.-Administración	19.-Coordinación Estatal de Planeación	27.-Planeación para una nueva gobernanza	4 - Procesos de Seguimiento y Evaluación del Sistema Estatal de Evaluación articulados	1903 - Dirección de Seguimiento de la Gestión y Evaluación del Desarrollo	Porcentaje de cumplimiento del cronograma de sesiones de órganos del Sistema Estatal de Evaluación	(Sesiones de órganos del Sistema Estatal de Evaluación, realizadas / Sesiones de órganos del Sistema Estatal de Evaluación, programadas) * 100	Porcentaje	100	Producto	Ascendente	Jul-Dic	100	Se reporta lo realizado durante el ejercicio.
2.-Administración	19.-Coordinación Estatal de Planeación	27.-Planeación para una nueva gobernanza	5 - Programa Estatal de Obra 2023 Publicado	1904 - Dirección de Inversión Estratégica	Porcentaje de dependencias de la administración pública estatal que participan en el Programa Estatal de Obra	(Número de dependencias que proporcionan información para la integración del Programa Estatal de Obra / Número de dependencias a las que se les aprueban Proyectos de Inversión Pública) * 100	Porcentaje	100	Producto	Constante	Ene-Mar	50	13 entes gubernamentales manifiestan no tener asignado recurso para inversión pública
2.-Administración	19.-Coordinación Estatal de Planeación	27.-Planeación para una nueva gobernanza	5 - Programa Estatal de Obra 2023 Publicado	1904 - Dirección de Inversión Estratégica	Porcentaje de dependencias de la administración pública estatal que participan en el Programa Estatal de Obra	(Número de dependencias que proporcionan información para la integración del Programa Estatal de Obra / Número de dependencias a las que se les aprueban Proyectos de Inversión Pública) * 100	Porcentaje	100	Producto	Constante	Abr-Jun	0	Los proyectos de las dependencias no cumplen con la normatividad
2.-Administración	19.-Coordinación Estatal de Planeación	27.-Planeación para una nueva gobernanza	5 - Programa Estatal de Obra 2023 Publicado	1904 - Dirección de Inversión Estratégica	Porcentaje de dependencias de la administración pública estatal que participan en el Programa Estatal de Obra	(Número de dependencias que proporcionan información para la integración del Programa Estatal de Obra / Número de dependencias a las que se les aprueban Proyectos de Inversión Pública) * 100	Porcentaje	100	Producto	Constante	Jul-Sep	43.48	10 Entes actualizaron la base de datos y 13 entes manifiestaron no tener asignado recurso para inversión pública

Reporte de avance de metas de los indicadores a nivel COMPONENTE de los Programas Presupuestarios que conforman el Presupuesto 2023

Sector	Dependencia	Programa	Componente	U. Responsable	Indicador	Método	U. Medida	Meta	Tipo	Sentido	Periodo	Resultado	Observación
2.-Administración	19.-Coordinación Estatal de Planeación	27.-Planeación para una nueva gobernanza	5 - Programa Estatal de Obra Publicado	1904 - Dirección de Inversión Estratégica	Porcentaje de dependencias de la administración pública estatal que participan en el Programa Estatal de Obra	{ Número de dependencias que proporcionan información para la integración del Programa Estatal de Obra / Número de dependencias a las que se les aprueban Proyectos de Inversión Pública } * 100	Porcentaje	100	Producto	Constante	Oct-Dic	100	7 Dependencias presentaron 307 proyectos
2.-Administración	19.-Coordinación Estatal de Planeación	28.-Modelo de planeación que promueva las capacidades estatales	1 - Información estadística y geográfica para la planeación ordenada	1905 - Dirección del Sistema Estatal de Información	Porcentaje de actualización del Sistema Estatal de Información	{ Información actualizada / Información programada } * 100	Porcentaje	100	Producto	Constante	Ene-Jun	100	
2.-Administración	19.-Coordinación Estatal de Planeación	28.-Modelo de planeación que promueva las capacidades estatales	1 - Información estadística y geográfica para la planeación ordenada	1905 - Dirección del Sistema Estatal de Información	Porcentaje de actualización del Sistema Estatal de Información	{ Información actualizada / Información programada } * 100	Porcentaje	100	Producto	Constante	Jul-Dic	100	
2.-Administración	19.-Coordinación Estatal de Planeación	28.-Modelo de planeación que promueva las capacidades estatales	2 - Coordinación Institucional en temas de población	1905 - Dirección del Sistema Estatal de Información	Porcentaje de cumplimiento de las actividades de coordinación institucional	{ Actividades concluidas / Actividades programadas } * 100	Porcentaje	100	Producto	Ascendente	Ene-Jun	50	
2.-Administración	19.-Coordinación Estatal de Planeación	28.-Modelo de planeación que promueva las capacidades estatales	2 - Coordinación Institucional en temas de población	1905 - Dirección del Sistema Estatal de Información	Porcentaje de cumplimiento de las actividades de coordinación institucional	{ Actividades concluidas / Actividades programadas } * 100	Porcentaje	100	Producto	Ascendente	Jul-Dic	100	Se reporta lo acumulado durante el ejercicio
2.-Administración	19.-Coordinación Estatal de Planeación	28.-Modelo de planeación que promueva las capacidades estatales	3 - Desarrollo Institucional Municipal coadyuvado	1906 - Dirección del Centro Estatal de Desarrollo Municipal	Porcentaje de municipios que culminan satisfactoriamente la implementación de la Guía Consultiva de Desempeño Municipal en su actualización anual	{ Número de municipios incorporados a la Guía Consultiva de Desempeño Municipal que culminan satisfactoriamente el proceso anual de implementación / Número de municipios incorporados a la Guía Consultiva de Desempeño Municipal con diagnóstico actualizado en el año de implementación } * 100	Porcentaje	100	Producto	Ascendente	Ene-Jun	0	Se reportará al segundo semestre del ejercicio
2.-Administración	19.-Coordinación Estatal de Planeación	28.-Modelo de planeación que promueva las capacidades estatales	3 - Desarrollo Institucional Municipal coadyuvado	1906 - Dirección del Centro Estatal de Desarrollo Municipal	Porcentaje de municipios que culminan satisfactoriamente la implementación de la Guía Consultiva de Desempeño Municipal en su actualización anual	{ Número de municipios incorporados a la Guía Consultiva de Desempeño Municipal que culminan satisfactoriamente el proceso anual de implementación / Número de municipios incorporados a la Guía Consultiva de Desempeño Municipal con diagnóstico actualizado en el año de implementación } * 100	Porcentaje	100	Producto	Ascendente	Jul-Dic	100	
2.-Administración	19.-Coordinación Estatal de Planeación	28.-Modelo de planeación que promueva las capacidades estatales	4 - Sistema de Planeación Regional para el Desarrollo articulado	1907 - Dirección de Planeación Regional y Territorial	Porcentaje de informes generados	{ Total de informes generados / Total de informes programados de las reuniones } * 100	Porcentaje	100	Producto	Ascendente	Ene-Jun	50	
2.-Administración	19.-Coordinación Estatal de Planeación	28.-Modelo de planeación que promueva las capacidades estatales	4 - Sistema de Planeación Regional para el Desarrollo articulado	1907 - Dirección de Planeación Regional y Territorial	Porcentaje de informes generados	{ Total de informes generados / Total de informes programados de las reuniones } * 100	Porcentaje	100	Producto	Ascendente	Jul-Dic	100	
4.-Desarrollo Social	61.-Sistema Estatal para el Desarrollo Integral de la Familia	73.-Hambre cero	1 - DESPENSAS Y/O PAQUETES ALIMENTARIOS A MUJERES Y HOMBRES EN SITUACIÓN DE VULNERABILIDAD DISTRIBUIDOS.	6101 - Subdirección de Alimentación y Desarrollo Comunitario	Porcentaje de las despesas y/o paquetes distribuidos	{ Total de despesas y/o paquetes alimentarios distribuidos a personas en situación de vulnerabilidad / Total de despesas programadas } * 100	Porcentaje	100	Producto	Constante	Ene-Mar	0	La meta se cumplirá una vez que termine el proceso de licitación
4.-Desarrollo Social	61.-Sistema Estatal para el Desarrollo Integral de la Familia	73.-Hambre cero	1 - DESPENSAS Y/O PAQUETES ALIMENTARIOS A MUJERES Y HOMBRES EN SITUACIÓN DE VULNERABILIDAD DISTRIBUIDOS.	6101 - Subdirección de Alimentación y Desarrollo Comunitario	Porcentaje de las despesas y/o paquetes distribuidos	{ Total de despesas y/o paquetes alimentarios distribuidos a personas en situación de vulnerabilidad / Total de despesas programadas } * 100	Porcentaje	100	Producto	Constante	Abr-Jun	98.71	
4.-Desarrollo Social	61.-Sistema Estatal para el Desarrollo Integral de la Familia	73.-Hambre cero	1 - DESPENSAS Y/O PAQUETES ALIMENTARIOS A MUJERES Y HOMBRES EN SITUACIÓN DE VULNERABILIDAD DISTRIBUIDOS.	6101 - Subdirección de Alimentación y Desarrollo Comunitario	Porcentaje de las despesas y/o paquetes distribuidos	{ Total de despesas y/o paquetes alimentarios distribuidos a personas en situación de vulnerabilidad / Total de despesas programadas } * 100	Porcentaje	100	Producto	Constante	Jul-Sep	98.71	
4.-Desarrollo Social	61.-Sistema Estatal para el Desarrollo Integral de la Familia	73.-Hambre cero	1 - DESPENSAS Y/O PAQUETES ALIMENTARIOS A MUJERES Y HOMBRES EN SITUACIÓN DE VULNERABILIDAD DISTRIBUIDOS.	6101 - Subdirección de Alimentación y Desarrollo Comunitario	Porcentaje de las despesas y/o paquetes distribuidos	{ Total de despesas y/o paquetes alimentarios distribuidos a personas en situación de vulnerabilidad / Total de despesas programadas } * 100	Porcentaje	100	Producto	Constante	Oct-Dic	98.71	
4.-Desarrollo Social	61.-Sistema Estatal para el Desarrollo Integral de la Familia	73.-Hambre cero	2 - DESAYUNOS ESCOLARES A NIÑAS, NIÑOS Y ADOLESCENTES DISTRIBUIDOS.	6101 - Subdirección de Alimentación y Desarrollo Comunitario	Porcentaje de los desayunos escolares	{ Total de desayunos escolares distribuidos a niñas, niñas y adolescentes / Total de desayunos programados } * 100	Porcentaje	100	Producto	Constante	Ene-Mar	0	La meta se cumplirá una vez que termine el proceso de licitación
4.-Desarrollo Social	61.-Sistema Estatal para el Desarrollo Integral de la Familia	73.-Hambre cero	2 - DESAYUNOS ESCOLARES A NIÑAS, NIÑOS Y ADOLESCENTES DISTRIBUIDOS.	6101 - Subdirección de Alimentación y Desarrollo Comunitario	Porcentaje de los desayunos escolares	{ Total de desayunos escolares distribuidos a niñas, niñas y adolescentes / Total de desayunos programados } * 100	Porcentaje	100	Producto	Constante	Abr-Jun	99.82	
4.-Desarrollo Social	61.-Sistema Estatal para el Desarrollo Integral de la Familia	73.-Hambre cero	2 - DESAYUNOS ESCOLARES A NIÑAS, NIÑOS Y ADOLESCENTES DISTRIBUIDOS.	6101 - Subdirección de Alimentación y Desarrollo Comunitario	Porcentaje de los desayunos escolares	{ Total de desayunos escolares distribuidos a niñas, niñas y adolescentes / Total de desayunos programados } * 100	Porcentaje	100	Producto	Constante	Jul-Sep	99.82	
4.-Desarrollo Social	61.-Sistema Estatal para el Desarrollo Integral de la Familia	73.-Hambre cero	2 - DESAYUNOS ESCOLARES A NIÑAS, NIÑOS Y ADOLESCENTES DISTRIBUIDOS.	6101 - Subdirección de Alimentación y Desarrollo Comunitario	Porcentaje de los desayunos escolares	{ Total de desayunos escolares distribuidos a niñas, niñas y adolescentes / Total de desayunos programados } * 100	Porcentaje	100	Producto	Constante	Oct-Dic	99.82	
4.-Desarrollo Social	61.-Sistema Estatal para el Desarrollo Integral de la Familia	73.-Hambre cero	3 - REALIZACIÓN DE PROYECTOS DE BIENESTAR COMUNITARIO PARA MUJERES, HOMBRES, NIÑAS, NIÑOS Y ADOLESCENTES REALIZADOS	6101 - Subdirección de Alimentación y Desarrollo Comunitario	Porcentaje de los proyectos del bienestar comunitarios	{ Total de proyectos de bienestar comunitario realizados / Total de proyectos del bienestar programados } * 100	Porcentaje	100	Producto	Constante	Ene-Mar	0	La meta se cumplirá una vez que termine el proceso de licitación
4.-Desarrollo Social	61.-Sistema Estatal para el Desarrollo Integral de la Familia	73.-Hambre cero	3 - REALIZACIÓN DE PROYECTOS DE BIENESTAR COMUNITARIO PARA MUJERES, HOMBRES, NIÑAS, NIÑOS Y ADOLESCENTES REALIZADOS	6101 - Subdirección de Alimentación y Desarrollo Comunitario	Porcentaje de los proyectos del bienestar comunitarios	{ Total de proyectos de bienestar comunitario realizados / Total de proyectos del bienestar programados } * 100	Porcentaje	100	Producto	Constante	Abr-Jun	25	
4.-Desarrollo Social	61.-Sistema Estatal para el Desarrollo Integral de la Familia	73.-Hambre cero	3 - REALIZACIÓN DE PROYECTOS DE BIENESTAR COMUNITARIO PARA MUJERES, HOMBRES, NIÑAS, NIÑOS Y ADOLESCENTES REALIZADOS	6101 - Subdirección de Alimentación y Desarrollo Comunitario	Porcentaje de los proyectos del bienestar comunitarios	{ Total de proyectos de bienestar comunitario realizados / Total de proyectos del bienestar programados } * 100	Porcentaje	100	Producto	Constante	Jul-Sep	25	

Reporte de avance de metas de los indicadores a nivel COMPONENTE de los Programas Presupuestarios que conforman el Presupuesto 2023

Sector	Dependencia	Programa	Componente	U. Responsable	Indicador	Método	U. Medida	Meta	Tipo	Sentido	Periodo	Resultado	Observación
4.-Desarrollo Social	61.-Sistema Estatal para el Desarrollo Integral de la Familia	73.-Hambre cero	3 - REALIZACIÓN DE PROYECTOS DE BIENESTAR COMUNITARIO PARA MUJERES, HOMBRES, NIÑAS, NIÑOS Y ADOLESCENTES REALIZADOS	6101 - Subdirección de Alimentación y Desarrollo Comunitario	Porcentaje de los proyectos del bienestar comunitarios	(Total de proyectos de bienestar comunitario realizados / Total de proyectos del bienestar programados) * 100	Porcentaje	100	Producto	Constante	Oct-Dic	100	
4.-Desarrollo Social	61.-Sistema Estatal para el Desarrollo Integral de la Familia	73.-Hambre cero	4 - DESPENSAS PARA MUJERES Y HOMBRES VULNERABLES DEL ESTADO OTORGADAS	6101 - Subdirección de Alimentación y Desarrollo Comunitario	Porcentaje de personas beneficiadas con el programa	(Total de mujeres y hombres que recibieron su despesa / Total de mujeres y hombres programadas) * 100	Porcentaje	100	Producto	Constante	Ene-Mar	0	La meta se cumplirá una vez que termine el total de apoyos por municipio
4.-Desarrollo Social	61.-Sistema Estatal para el Desarrollo Integral de la Familia	73.-Hambre cero	4 - DESPENSAS PARA MUJERES Y HOMBRES VULNERABLES DEL ESTADO OTORGADAS	6101 - Subdirección de Alimentación y Desarrollo Comunitario	Porcentaje de personas beneficiadas con el programa	(Total de mujeres y hombres que recibieron su despesa / Total de mujeres y hombres programadas) * 100	Porcentaje	100	Producto	Constante	Abr-Jun	0	Los Municipios que asumieron participar en el proyecto desestimaron el compromiso pactado debido a diferentes factores de presupuesto y programación en sus municipios
4.-Desarrollo Social	61.-Sistema Estatal para el Desarrollo Integral de la Familia	73.-Hambre cero	4 - DESPENSAS PARA MUJERES Y HOMBRES VULNERABLES DEL ESTADO OTORGADAS	6101 - Subdirección de Alimentación y Desarrollo Comunitario	Porcentaje de personas beneficiadas con el programa	(Total de mujeres y hombres que recibieron su despesa / Total de mujeres y hombres programadas) * 100	Porcentaje	100	Producto	Constante	Jul-Sep	0	La meta no se ha cumplido debido a que es en conjunto con los municipios los cuales desistieron
4.-Desarrollo Social	61.-Sistema Estatal para el Desarrollo Integral de la Familia	73.-Hambre cero	4 - DESPENSAS PARA MUJERES Y HOMBRES VULNERABLES DEL ESTADO OTORGADAS	6101 - Subdirección de Alimentación y Desarrollo Comunitario	Porcentaje de personas beneficiadas con el programa	(Total de mujeres y hombres que recibieron su despesa / Total de mujeres y hombres programadas) * 100	Porcentaje	100	Producto	Constante	Oct-Dic	0	Esta meta es en conjunto con la participación de los municipios la cual fue insuficiente
4.-Desarrollo Social	61.-Sistema Estatal para el Desarrollo Integral de la Familia	73.-Hambre cero	5 - UNIDADES BÁSICAS DE REHABILITACIÓN FORTALECIDAS Y EQUIPADAS	6104 - Centro de Rehabilitación y Educación Especial	Porcentaje de personas beneficiadas con el programa	(Total de niñas, niños, adolescentes, mujeres y hombres que recibieron atención en las UBR' S / Total de niñas, niños, adolescentes, mujeres y hombres programadas) * 100	Porcentaje	100	Producto	Constante	Ene-Mar	0	La meta se realizara una vez que se determine los Municipios participantes
4.-Desarrollo Social	61.-Sistema Estatal para el Desarrollo Integral de la Familia	73.-Hambre cero	5 - UNIDADES BÁSICAS DE REHABILITACIÓN FORTALECIDAS Y EQUIPADAS	6104 - Centro de Rehabilitación y Educación Especial	Porcentaje de personas beneficiadas con el programa	(Total de niñas, niños, adolescentes, mujeres y hombres que recibieron atención en las UBR' S / Total de niñas, niños, adolescentes, mujeres y hombres programadas) * 100	Porcentaje	100	Producto	Constante	Abr-Jun	0	Proyecto de pleneria municipalista, actualmente se encuentra en estudio de mercado
4.-Desarrollo Social	61.-Sistema Estatal para el Desarrollo Integral de la Familia	73.-Hambre cero	5 - UNIDADES BÁSICAS DE REHABILITACIÓN FORTALECIDAS Y EQUIPADAS	6104 - Centro de Rehabilitación y Educación Especial	Porcentaje de personas beneficiadas con el programa	(Total de niñas, niños, adolescentes, mujeres y hombres que recibieron atención en las UBR' S / Total de niñas, niños, adolescentes, mujeres y hombres programadas) * 100	Porcentaje	100	Producto	Constante	Jul-Sep	0	La meta no se ha cumplido por la insuficiencia en el presupuesto
4.-Desarrollo Social	61.-Sistema Estatal para el Desarrollo Integral de la Familia	73.-Hambre cero	5 - UNIDADES BÁSICAS DE REHABILITACIÓN FORTALECIDAS Y EQUIPADAS	6104 - Centro de Rehabilitación y Educación Especial	Porcentaje de personas beneficiadas con el programa	(Total de niñas, niños, adolescentes, mujeres y hombres que recibieron atención en las UBR' S / Total de niñas, niños, adolescentes, mujeres y hombres programadas) * 100	Porcentaje	100	Producto	Constante	Oct-Dic	0	Falta de suficiencia presupuestal
4.-Desarrollo Social	61.-Sistema Estatal para el Desarrollo Integral de la Familia	73.-Hambre cero	6 - PROYECTOS PARA FORTALECIMIENTO DE LOS PROGRAMAS ALIMENTARIOS POR MEDIO DE LAS UNIDADES DE PRODUCCIÓN (UNIPRODES) REALIZADOS	6101 - Subdirección de Alimentación y Desarrollo Comunitario	Porcentaje de los proyectos para el fortalecimiento del programa UNIPRODES realizados	(Total de proyectos del programa UNIPRODES realizados / Total de proyectos del programa programados) * 100	Porcentaje	100	Producto	Constante	Ene-Mar	0	La meta se cumplirá una vez que termine el proceso de licitación
4.-Desarrollo Social	61.-Sistema Estatal para el Desarrollo Integral de la Familia	73.-Hambre cero	6 - PROYECTOS PARA FORTALECIMIENTO DE LOS PROGRAMAS ALIMENTARIOS POR MEDIO DE LAS UNIDADES DE PRODUCCIÓN (UNIPRODES) REALIZADOS	6101 - Subdirección de Alimentación y Desarrollo Comunitario	Porcentaje de los proyectos para el fortalecimiento del programa UNIPRODES realizados	(Total de proyectos del programa UNIPRODES realizados / Total de proyectos del programa programados) * 100	Porcentaje	100	Producto	Constante	Abr-Jun	100	
4.-Desarrollo Social	61.-Sistema Estatal para el Desarrollo Integral de la Familia	73.-Hambre cero	6 - PROYECTOS PARA FORTALECIMIENTO DE LOS PROGRAMAS ALIMENTARIOS POR MEDIO DE LAS UNIDADES DE PRODUCCIÓN (UNIPRODES) REALIZADOS	6101 - Subdirección de Alimentación y Desarrollo Comunitario	Porcentaje de los proyectos para el fortalecimiento del programa UNIPRODES realizados	(Total de proyectos del programa UNIPRODES realizados / Total de proyectos del programa programados) * 100	Porcentaje	100	Producto	Constante	Jul-Sep	100	
4.-Desarrollo Social	61.-Sistema Estatal para el Desarrollo Integral de la Familia	73.-Hambre cero	6 - PROYECTOS PARA FORTALECIMIENTO DE LOS PROGRAMAS ALIMENTARIOS POR MEDIO DE LAS UNIDADES DE PRODUCCIÓN (UNIPRODES) REALIZADOS	6101 - Subdirección de Alimentación y Desarrollo Comunitario	Porcentaje de los proyectos para el fortalecimiento del programa UNIPRODES realizados	(Total de proyectos del programa UNIPRODES realizados / Total de proyectos del programa programados) * 100	Porcentaje	100	Producto	Constante	Oct-Dic	100	
4.-Desarrollo Social	61.-Sistema Estatal para el Desarrollo Integral de la Familia	74.-Entrega de apoyos a la población vulnerable	1 - ENTREGA DE APOYOS EN ESPECIE A LA POBLACIÓN VULNERABLE, MUJERES, HOMBRES, NIÑAS, NIÑOS Y ADOLESCENTES	6102 - Subdirección de gestión social y atención ciudadana	Porcentaje de las personas apoyadas	(Número de personas que recibieron un apoyo en especie realizado / Número de personas que solicitaron un apoyo en especie programado) * 100	Porcentaje	100	Producto	Constante	Ene-Mar	0	La meta es por la afluencia de la población y los beneficiarios que acudieron se les entrego de la existencia en el almacén
4.-Desarrollo Social	61.-Sistema Estatal para el Desarrollo Integral de la Familia	74.-Entrega de apoyos a la población vulnerable	1 - ENTREGA DE APOYOS EN ESPECIE A LA POBLACIÓN VULNERABLE, MUJERES, HOMBRES, NIÑAS, NIÑOS Y ADOLESCENTES	6102 - Subdirección de gestión social y atención ciudadana	Porcentaje de las personas apoyadas	(Número de personas que recibieron un apoyo en especie realizado / Número de personas que solicitaron un apoyo en especie programado) * 100	Porcentaje	100	Producto	Constante	Abr-Jun	4.38	
4.-Desarrollo Social	61.-Sistema Estatal para el Desarrollo Integral de la Familia	74.-Entrega de apoyos a la población vulnerable	1 - ENTREGA DE APOYOS EN ESPECIE A LA POBLACIÓN VULNERABLE, MUJERES, HOMBRES, NIÑAS, NIÑOS Y ADOLESCENTES	6102 - Subdirección de gestión social y atención ciudadana	Porcentaje de las personas apoyadas	(Número de personas que recibieron un apoyo en especie realizado / Número de personas que solicitaron un apoyo en especie programado) * 100	Porcentaje	100	Producto	Constante	Jul-Sep	2.77	
4.-Desarrollo Social	61.-Sistema Estatal para el Desarrollo Integral de la Familia	74.-Entrega de apoyos a la población vulnerable	1 - ENTREGA DE APOYOS EN ESPECIE A LA POBLACIÓN VULNERABLE, MUJERES, HOMBRES, NIÑAS, NIÑOS Y ADOLESCENTES	6102 - Subdirección de gestión social y atención ciudadana	Porcentaje de las personas apoyadas	(Número de personas que recibieron un apoyo en especie realizado / Número de personas que solicitaron un apoyo en especie programado) * 100	Porcentaje	100	Producto	Constante	Oct-Dic	67.91	

Reporte de avance de metas de los indicadores a nivel COMPONENTE de los Programas Presupuestarios que conforman el Presupuesto 2023

Sector	Dependencia	Programa	Componente	U. Responsable	Indicador	Método	U. Medida	Meta	Tipo	Sentido	Periodo	Resultado	Observación
4.-Desarrollo Social	61.-Sistema Estatal para el Desarrollo Integral de la Familia	74.-Entrega de apoyos a la población vulnerable	2 - ENTREGA DE APOYOS ECONÓMICOS A LA POBLACIÓN VULNERABLE , MUJERES, HOMBRES, NIÑAS, NIÑOS Y ADOLESCENTES	6102 - Subdirección de gestión social y atención ciudadana	Porcentaje de las personas apoyadas	(Número de apoyos económicos realizados / Número de apoyos económicos programados) * 100	Porcentaje	100	Producto	Constante	Ene-Mar	4.76	
4.-Desarrollo Social	61.-Sistema Estatal para el Desarrollo Integral de la Familia	74.-Entrega de apoyos a la población vulnerable	2 - ENTREGA DE APOYOS ECONÓMICOS A LA POBLACIÓN VULNERABLE , MUJERES, HOMBRES, NIÑAS, NIÑOS Y ADOLESCENTES	6102 - Subdirección de gestión social y atención ciudadana	Porcentaje de las personas apoyadas	(Número de apoyos económicos realizados / Número de apoyos económicos programados) * 100	Porcentaje	100	Producto	Constante	Abr-Jun	11.37	
4.-Desarrollo Social	61.-Sistema Estatal para el Desarrollo Integral de la Familia	74.-Entrega de apoyos a la población vulnerable	2 - ENTREGA DE APOYOS ECONÓMICOS A LA POBLACIÓN VULNERABLE , MUJERES, HOMBRES, NIÑAS, NIÑOS Y ADOLESCENTES	6102 - Subdirección de gestión social y atención ciudadana	Porcentaje de las personas apoyadas	(Número de apoyos económicos realizados / Número de apoyos económicos programados) * 100	Porcentaje	100	Producto	Constante	Jul-Sep	28.55	
4.-Desarrollo Social	61.-Sistema Estatal para el Desarrollo Integral de la Familia	74.-Entrega de apoyos a la población vulnerable	2 - ENTREGA DE APOYOS ECONÓMICOS A LA POBLACIÓN VULNERABLE , MUJERES, HOMBRES, NIÑAS, NIÑOS Y ADOLESCENTES	6102 - Subdirección de gestión social y atención ciudadana	Porcentaje de las personas apoyadas	(Número de apoyos económicos realizados / Número de apoyos económicos programados) * 100	Porcentaje	100	Producto	Constante	Oct-Dic	77.59	
4.-Desarrollo Social	61.-Sistema Estatal para el Desarrollo Integral de la Familia	74.-Entrega de apoyos a la población vulnerable	3 - TRANSFORMANDO CON VALORES, MUJERES, HOMBRES, NIÑAS, NIÑOS Y ADOLESCENTES	6102 - Subdirección de gestión social y atención ciudadana	Porcentaje de las personas atendidas	(Número de personas atendidas en eventos realizados por el SEDIF / Número de personas programadas) * 100	Porcentaje	100	Producto	Constante	Ene-Mar	12.77	
4.-Desarrollo Social	61.-Sistema Estatal para el Desarrollo Integral de la Familia	74.-Entrega de apoyos a la población vulnerable	3 - TRANSFORMANDO CON VALORES, MUJERES, HOMBRES, NIÑAS, NIÑOS Y ADOLESCENTES	6102 - Subdirección de gestión social y atención ciudadana	Porcentaje de las personas atendidas	(Número de personas atendidas en eventos realizados por el SEDIF / Número de personas programadas) * 100	Porcentaje	100	Producto	Constante	Abr-Jun	32.92	
4.-Desarrollo Social	61.-Sistema Estatal para el Desarrollo Integral de la Familia	74.-Entrega de apoyos a la población vulnerable	3 - TRANSFORMANDO CON VALORES, MUJERES, HOMBRES, NIÑAS, NIÑOS Y ADOLESCENTES	6102 - Subdirección de gestión social y atención ciudadana	Porcentaje de las personas atendidas	(Número de personas atendidas en eventos realizados por el SEDIF / Número de personas programadas) * 100	Porcentaje	100	Producto	Constante	Jul-Sep	63.99	
4.-Desarrollo Social	61.-Sistema Estatal para el Desarrollo Integral de la Familia	74.-Entrega de apoyos a la población vulnerable	3 - TRANSFORMANDO CON VALORES, MUJERES, HOMBRES, NIÑAS, NIÑOS Y ADOLESCENTES	6102 - Subdirección de gestión social y atención ciudadana	Porcentaje de las personas atendidas	(Número de personas atendidas en eventos realizados por el SEDIF / Número de personas programadas) * 100	Porcentaje	100	Producto	Constante	Oct-Dic	106.75	Se rebaso la meta por la participación de las personas
4.-Desarrollo Social	61.-Sistema Estatal para el Desarrollo Integral de la Familia	92.-Salud y bienestar familiar	1 - ATENCIÓN INTEGRAL A LA SALUD Y LA DISCAPACIDAD A MUJERES, HOMBRES, NIÑAS, NIÑOS Y ADOLESCENTES	6104 - Centro de Rehabilitación y Educación Especial	Porcentaje de las personas atendidas	(Total de personas que recibieron la atención del programa AMSABÍ Y CREE / Total de personas programadas) * 100	Porcentaje	100	Producto	Constante	Ene-Mar	22.92	
4.-Desarrollo Social	61.-Sistema Estatal para el Desarrollo Integral de la Familia	92.-Salud y bienestar familiar	1 - ATENCIÓN INTEGRAL A LA SALUD Y LA DISCAPACIDAD A MUJERES, HOMBRES, NIÑAS, NIÑOS Y ADOLESCENTES	6104 - Centro de Rehabilitación y Educación Especial	Porcentaje de las personas atendidas	(Total de personas que recibieron la atención del programa AMSABÍ Y CREE / Total de personas programadas) * 100	Porcentaje	100	Producto	Constante	Abr-Jun	41.82	
4.-Desarrollo Social	61.-Sistema Estatal para el Desarrollo Integral de la Familia	92.-Salud y bienestar familiar	1 - ATENCIÓN INTEGRAL A LA SALUD Y LA DISCAPACIDAD A MUJERES, HOMBRES, NIÑAS, NIÑOS Y ADOLESCENTES	6104 - Centro de Rehabilitación y Educación Especial	Porcentaje de las personas atendidas	(Total de personas que recibieron la atención del programa AMSABÍ Y CREE / Total de personas programadas) * 100	Porcentaje	100	Producto	Constante	Jul-Sep	73.9	
4.-Desarrollo Social	61.-Sistema Estatal para el Desarrollo Integral de la Familia	92.-Salud y bienestar familiar	1 - ATENCIÓN INTEGRAL A LA SALUD Y LA DISCAPACIDAD A MUJERES, HOMBRES, NIÑAS, NIÑOS Y ADOLESCENTES	6104 - Centro de Rehabilitación y Educación Especial	Porcentaje de las personas atendidas	(Total de personas que recibieron la atención del programa AMSABÍ Y CREE / Total de personas programadas) * 100	Porcentaje	100	Producto	Constante	Oct-Dic	97.89	
4.-Desarrollo Social	61.-Sistema Estatal para el Desarrollo Integral de la Familia	92.-Salud y bienestar familiar	2 - CAPACITACIONES EN DIVERSAS TEMÁTICAS A NIÑAS, NIÑOS Y ADOLESCENTES PARA PREVENCIÓN DE RIESGOS SOCIALES Y PSICOLÓGICOS	6105 - Subdirección de atención a grupos vulnerables y desarrollo familiar	Porcentaje de las Niñas, niñas y adolescentes capacitados	(Total de niñas, niños y adolescentes capacitados sobre la prevención de riesgos sociales y psicológicos / Total de niñas, niños y adolescentes capacitados programados) * 100	Porcentaje	100	Producto	Constante	Ene-Mar	40.73	
4.-Desarrollo Social	61.-Sistema Estatal para el Desarrollo Integral de la Familia	92.-Salud y bienestar familiar	2 - CAPACITACIONES EN DIVERSAS TEMÁTICAS A NIÑAS, NIÑOS Y ADOLESCENTES PARA PREVENCIÓN DE RIESGOS SOCIALES Y PSICOLÓGICOS	6105 - Subdirección de atención a grupos vulnerables y desarrollo familiar	Porcentaje de las Niñas, niñas y adolescentes capacitados	(Total de niñas, niños y adolescentes capacitados sobre la prevención de riesgos sociales y psicológicos / Total de niñas, niños y adolescentes capacitados programados) * 100	Porcentaje	100	Producto	Constante	Abr-Jun	149.14	La meta es a petición de la población en la cual hubo gran afluencia
4.-Desarrollo Social	61.-Sistema Estatal para el Desarrollo Integral de la Familia	92.-Salud y bienestar familiar	2 - CAPACITACIONES EN DIVERSAS TEMÁTICAS A NIÑAS, NIÑOS Y ADOLESCENTES PARA PREVENCIÓN DE RIESGOS SOCIALES Y PSICOLÓGICOS	6105 - Subdirección de atención a grupos vulnerables y desarrollo familiar	Porcentaje de las Niñas, niñas y adolescentes capacitados	(Total de niñas, niños y adolescentes capacitados sobre la prevención de riesgos sociales y psicológicos / Total de niñas, niños y adolescentes capacitados programados) * 100	Porcentaje	100	Producto	Constante	Jul-Sep	246.12	La meta se rebaso por el interés de la población sobre las temáticas impartidas
4.-Desarrollo Social	61.-Sistema Estatal para el Desarrollo Integral de la Familia	92.-Salud y bienestar familiar	2 - CAPACITACIONES EN DIVERSAS TEMÁTICAS A NIÑAS, NIÑOS Y ADOLESCENTES PARA PREVENCIÓN DE RIESGOS SOCIALES Y PSICOLÓGICOS	6105 - Subdirección de atención a grupos vulnerables y desarrollo familiar	Porcentaje de las Niñas, niñas y adolescentes capacitados	(Total de niñas, niños y adolescentes capacitados sobre la prevención de riesgos sociales y psicológicos / Total de niñas, niños y adolescentes capacitados programados) * 100	Porcentaje	100	Producto	Constante	Oct-Dic	160.42	La meta se rebaso por el interés de la ciudadanía
4.-Desarrollo Social	61.-Sistema Estatal para el Desarrollo Integral de la Familia	124.-Asistencia Integral a Niñas, Niños, Adolescentes, Adultos Mayores y Familia	1 - ATENCIÓN A VÍCTIMAS Y GENERADORES DE VIOLENCIA OTORGADA MEDIANTE LA PROCURADURÍA DE PROTECCIÓN A NIÑAS, NIÑOS, ADOLESCENTES Y FAMILIA Y CENTRO DE ATENCIÓN A LA VIOLENCIA FAMILIAR DE ZACATECAS (CAVIZ)	6107 - Procuraduría de Protección a niñas niños adolescentes y familia del SEDIF	Porcentaje de las personas atendidas	(Porcentaje de personas atendidas en la Procuraduría de Protección a niñas, niños, adolescentes y Familia y Centro de Atención a la Violencia Familiar de Zacatecas (CAVIZ) / total de personas programadas) * 100	Porcentaje	100	Producto	Constante	Ene-Mar	22.12	
4.-Desarrollo Social	61.-Sistema Estatal para el Desarrollo Integral de la Familia	124.-Asistencia Integral a Niñas, Niños, Adolescentes, Adultos Mayores y Familia	1 - ATENCIÓN A VÍCTIMAS Y GENERADORES DE VIOLENCIA OTORGADA MEDIANTE LA PROCURADURÍA DE PROTECCIÓN A NIÑAS, NIÑOS, ADOLESCENTES Y FAMILIA Y CENTRO DE ATENCIÓN A LA VIOLENCIA FAMILIAR DE ZACATECAS (CAVIZ)	6107 - Procuraduría de Protección a niñas niños adolescentes y familia del SEDIF	Porcentaje de las personas atendidas	(Porcentaje de personas atendidas en la Procuraduría de Protección a niñas, niños, adolescentes y Familia y Centro de Atención a la Violencia Familiar de Zacatecas (CAVIZ) / total de personas programadas) * 100	Porcentaje	100	Producto	Constante	Abr-Jun	53.65	

Reporte de avance de metas de los indicadores a nivel COMPONENTE de los Programas Presupuestarios que conforman el Presupuesto 2023

Sector	Dependencia	Programa	Componente	U. Responsable	Indicador	Método	U. Medida	Meta	Tipo	Sentido	Periodo	Resultado	Observación
4.-Desarrollo Social	61.-Sistema Estatal para el Desarrollo Integral de la Familia	124.-Asistencia Integral a Niñas, Niños, Adolescentes, Adultos Mayores y Familia	1 - ATENCIÓN A VÍCTIMAS Y GENERADORES DE VIOLENCIA OTORGADA MEDIANTE LA PROCURADURÍA DE PROTECCIÓN A NIÑAS, NIÑOS, ADOLESCENTES Y FAMILIA Y CENTRO DE ATENCIÓN A LA VIOLENCIA FAMILIAR DE ZACATECAS (CAVIZ)	6107 - Procuraduría de Protección a niñas niños adolescentes y familia del SEDIF	Porcentaje de las personas atendidas	(Porcentaje de personas atendidas en la Procuraduría de Protección a niñas, niños, adolescentes y Familia y Centro de Atención a la Violencia Familiar de Zacatecas (CAVIZ) / total de personas programadas) * 100	Porcentaje	100	Producto	Constante	Jul-Sep	85.89	
4.-Desarrollo Social	61.-Sistema Estatal para el Desarrollo Integral de la Familia	124.-Asistencia Integral a Niñas, Niños, Adolescentes, Adultos Mayores y Familia	1 - ATENCIÓN A VÍCTIMAS Y GENERADORES DE VIOLENCIA OTORGADA MEDIANTE LA PROCURADURÍA DE PROTECCIÓN A NIÑAS, NIÑOS, ADOLESCENTES Y FAMILIA Y CENTRO DE ATENCIÓN A LA VIOLENCIA FAMILIAR DE ZACATECAS (CAVIZ)	6107 - Procuraduría de Protección a niñas niños adolescentes y familia del SEDIF	Porcentaje de las personas atendidas	(Porcentaje de personas atendidas en la Procuraduría de Protección a niñas, niños, adolescentes y Familia y Centro de Atención a la Violencia Familiar de Zacatecas (CAVIZ) / total de personas programadas) * 100	Porcentaje	100	Producto	Constante	Oct-Dic	106.85	La meta fue rebasada por la afluencia e interés de personas atendidas en este centro
4.-Desarrollo Social	61.-Sistema Estatal para el Desarrollo Integral de la Familia	124.-Asistencia Integral a Niñas, Niños, Adolescentes, Adultos Mayores y Familia	2 - ATENCIÓN INTEGRAL A NIÑAS NIÑOS, ADOLESCENTES Y MIGRANTES	6107 - Procuraduría de Protección a niñas niños adolescentes y familia del SEDIF	Porcentaje de las personas atendidas	(Porcentaje de atenciones otorgadas a niñas niños, adolescentes y migrantes en la Casa cuna, Casa de jóvenes y Casa del migrante / total de atenciones programadas) * 100	Porcentaje	100	Producto	Constante	Ene-Mar	36.62	
4.-Desarrollo Social	61.-Sistema Estatal para el Desarrollo Integral de la Familia	124.-Asistencia Integral a Niñas, Niños, Adolescentes, Adultos Mayores y Familia	2 - ATENCIÓN INTEGRAL A NIÑAS NIÑOS, ADOLESCENTES Y MIGRANTES	6107 - Procuraduría de Protección a niñas niños adolescentes y familia del SEDIF	Porcentaje de las personas atendidas	(Porcentaje de atenciones otorgadas a niñas niños, adolescentes y migrantes en la Casa cuna, Casa de jóvenes y Casa del migrante / total de atenciones programadas) * 100	Porcentaje	100	Producto	Constante	Abr-Jun	55.54	
4.-Desarrollo Social	61.-Sistema Estatal para el Desarrollo Integral de la Familia	124.-Asistencia Integral a Niñas, Niños, Adolescentes, Adultos Mayores y Familia	2 - ATENCIÓN INTEGRAL A NIÑAS NIÑOS, ADOLESCENTES Y MIGRANTES	6107 - Procuraduría de Protección a niñas niños adolescentes y familia del SEDIF	Porcentaje de las personas atendidas	(Porcentaje de atenciones otorgadas a niñas niños, adolescentes y migrantes en la Casa cuna, Casa de jóvenes y Casa del migrante / total de atenciones programadas) * 100	Porcentaje	100	Producto	Constante	Jul-Sep	75.68	
4.-Desarrollo Social	61.-Sistema Estatal para el Desarrollo Integral de la Familia	124.-Asistencia Integral a Niñas, Niños, Adolescentes, Adultos Mayores y Familia	2 - ATENCIÓN INTEGRAL A NIÑAS NIÑOS, ADOLESCENTES Y MIGRANTES	6107 - Procuraduría de Protección a niñas niños adolescentes y familia del SEDIF	Porcentaje de las personas atendidas	(Porcentaje de atenciones otorgadas a niñas niños, adolescentes y migrantes en la Casa cuna, Casa de jóvenes y Casa del migrante / total de atenciones programadas) * 100	Porcentaje	100	Producto	Constante	Oct-Dic	97.16	
4.-Desarrollo Social	61.-Sistema Estatal para el Desarrollo Integral de la Familia	124.-Asistencia Integral a Niñas, Niños, Adolescentes, Adultos Mayores y Familia	3 - ATENCIÓN INTEGRAL A MUJERES Y HOMBRES ADULTAS MAYORES	6107 - Procuraduría de Protección a niñas niños adolescentes y familia del SEDIF	Porcentaje de las personas atendidas	(Porcentaje de personas albergadas en la Casa de la tercera edad, Estancia de día y Casa del bienestar / total de la capacidad de los albergues) * 100	Porcentaje	100	Producto	Constante	Ene-Mar	18.44	
4.-Desarrollo Social	61.-Sistema Estatal para el Desarrollo Integral de la Familia	124.-Asistencia Integral a Niñas, Niños, Adolescentes, Adultos Mayores y Familia	3 - ATENCIÓN INTEGRAL A MUJERES Y HOMBRES ADULTAS MAYORES	6107 - Procuraduría de Protección a niñas niños adolescentes y familia del SEDIF	Porcentaje de las personas atendidas	(Porcentaje de personas albergadas en la Casa de la tercera edad, Estancia de día y Casa del bienestar / total de la capacidad de los albergues) * 100	Porcentaje	100	Producto	Constante	Abr-Jun	37.09	
4.-Desarrollo Social	61.-Sistema Estatal para el Desarrollo Integral de la Familia	124.-Asistencia Integral a Niñas, Niños, Adolescentes, Adultos Mayores y Familia	3 - ATENCIÓN INTEGRAL A MUJERES Y HOMBRES ADULTAS MAYORES	6107 - Procuraduría de Protección a niñas niños adolescentes y familia del SEDIF	Porcentaje de las personas atendidas	(Porcentaje de personas albergadas en la Casa de la tercera edad, Estancia de día y Casa del bienestar / total de la capacidad de los albergues) * 100	Porcentaje	100	Producto	Constante	Jul-Sep	56.7	
4.-Desarrollo Social	61.-Sistema Estatal para el Desarrollo Integral de la Familia	124.-Asistencia Integral a Niñas, Niños, Adolescentes, Adultos Mayores y Familia	3 - ATENCIÓN INTEGRAL A MUJERES Y HOMBRES ADULTAS MAYORES	6107 - Procuraduría de Protección a niñas niños adolescentes y familia del SEDIF	Porcentaje de las personas atendidas	(Porcentaje de personas albergadas en la Casa de la tercera edad, Estancia de día y Casa del bienestar / total de la capacidad de los albergues) * 100	Porcentaje	100	Producto	Constante	Oct-Dic	78.07	
4.-Desarrollo Social	61.-Sistema Estatal para el Desarrollo Integral de la Familia	211.-Programa de mejora en las instalaciones del SEDIF	1 - Convivencia familiar y el sano desarrollo de las niñas, niños y familia mediante obras de infraestructura social en el Estado de Zacatecas fortalecida	6118 - Subdirección de Planeación y evaluación del SEDIF	Porcentaje de obras programas realizadas oportunamente en el SEDIF	(Total de obras realizadas oportunamente en el SEDIF / total de obras programas) * 100	Porcentaje	100	Producto	Constante	Ene-Mar	0	La meta esta programada para realizarse en el ultimo trimestre del año
4.-Desarrollo Social	61.-Sistema Estatal para el Desarrollo Integral de la Familia	211.-Programa de mejora en las instalaciones del SEDIF	1 - Convivencia familiar y el sano desarrollo de las niñas, niños y familia mediante obras de infraestructura social en el Estado de Zacatecas fortalecida	6118 - Subdirección de Planeación y evaluación del SEDIF	Porcentaje de obras programas realizadas oportunamente en el SEDIF	(Total de obras realizadas oportunamente en el SEDIF / total de obras programas) * 100	Porcentaje	100	Producto	Constante	Abr-Jun	0	La meta esta programada para los siguientes trimestres
4.-Desarrollo Social	61.-Sistema Estatal para el Desarrollo Integral de la Familia	211.-Programa de mejora en las instalaciones del SEDIF	1 - Convivencia familiar y el sano desarrollo de las niñas, niños y familia mediante obras de infraestructura social en el Estado de Zacatecas fortalecida	6118 - Subdirección de Planeación y evaluación del SEDIF	Porcentaje de obras programas realizadas oportunamente en el SEDIF	(Total de obras realizadas oportunamente en el SEDIF / total de obras programas) * 100	Porcentaje	100	Producto	Constante	Jul-Sep	0	la meta no se a cumplido por insuficiencia del presupuesto
4.-Desarrollo Social	61.-Sistema Estatal para el Desarrollo Integral de la Familia	211.-Programa de mejora en las instalaciones del SEDIF	1 - Convivencia familiar y el sano desarrollo de las niñas, niños y familia mediante obras de infraestructura social en el Estado de Zacatecas fortalecida	6118 - Subdirección de Planeación y evaluación del SEDIF	Porcentaje de obras programas realizadas oportunamente en el SEDIF	(Total de obras realizadas oportunamente en el SEDIF / total de obras programas) * 100	Porcentaje	100	Producto	Constante	Oct-Dic	0	No se cuenta con suficiencia de presupuesto
3.-Desarrollo Económico	62.-Consejo Estatal de Desarrollo Económico	84.-Agenda estatal para el desarrollo económico	1 - Juntas de Participación Ciudadana organizadas	6203 - Dirección General	Porcentaje de lista de acuerdos generados en la Junta de Participación Ciudadana	(Número de lista de acuerdos generados en la Junta de Participación Ciudadana / Junta de Participación Ciudadana realizada) * 100	Porcentaje	100	Producto	Ascendente	Ene-Mar	100	
3.-Desarrollo Económico	62.-Consejo Estatal de Desarrollo Económico	84.-Agenda estatal para el desarrollo económico	1 - Juntas de Participación Ciudadana organizadas	6203 - Dirección General	Porcentaje de lista de acuerdos generados en la Junta de Participación Ciudadana	(Número de lista de acuerdos generados en la Junta de Participación Ciudadana / Junta de Participación Ciudadana realizada) * 100	Porcentaje	100	Producto	Ascendente	Abr-Jun	100	
3.-Desarrollo Económico	62.-Consejo Estatal de Desarrollo Económico	84.-Agenda estatal para el desarrollo económico	1 - Juntas de Participación Ciudadana organizadas	6203 - Dirección General	Porcentaje de lista de acuerdos generados en la Junta de Participación Ciudadana	(Número de lista de acuerdos generados en la Junta de Participación Ciudadana / Junta de Participación Ciudadana realizada) * 100	Porcentaje	100	Producto	Ascendente	Jul-Sep	100	
3.-Desarrollo Económico	62.-Consejo Estatal de Desarrollo Económico	84.-Agenda estatal para el desarrollo económico	1 - Juntas de Participación Ciudadana organizadas	6203 - Dirección General	Porcentaje de lista de acuerdos generados en la Junta de Participación Ciudadana	(Número de lista de acuerdos generados en la Junta de Participación Ciudadana / Junta de Participación Ciudadana realizada) * 100	Porcentaje	100	Producto	Ascendente	Oct-Dic	100	
3.-Desarrollo Económico	62.-Consejo Estatal de Desarrollo Económico	84.-Agenda estatal para el desarrollo económico	2 - Juntas de Gobierno realizadas	6203 - Dirección General	Porcentaje de las reuniones de la Junta de Gobierno realizadas	(Número de reunión de Junta de Gobierno realizada / Número de Junta de gobierno programada) * 100	Porcentaje	100	Producto	Constante	Ene-Mar	100	

Reporte de avance de metas de los indicadores a nivel COMPONENTE de los Programas Presupuestarios que conforman el Presupuesto 2023

Sector	Dependencia	Programa	Componente	U. Responsable	Indicador	Método	U. Medida	Meta	Tipo	Sentido	Periodo	Resultado	Observación
3-Desarrollo Económico	62.-Consejo Estatal de Desarrollo Económico	84.-Agenda estatal para el desarrollo económico	2 - Juntas de Gobierno realizadas	6203 - Dirección General	Porcentaje de las reuniones de la Junta de Gobierno realizadas	{ Número de reunión de Junta de Gobierno realizada / Número de Junta de gobierno programada } * 100	Porcentaje	100	Producto	Constante	Abr-Jun	100	
3-Desarrollo Económico	62.-Consejo Estatal de Desarrollo Económico	84.-Agenda estatal para el desarrollo económico	2 - Juntas de Gobierno realizadas	6203 - Dirección General	Porcentaje de las reuniones de la Junta de Gobierno realizadas	{ Número de reunión de Junta de Gobierno realizada / Número de Junta de gobierno programada } * 100	Porcentaje	100	Producto	Constante	Jul-Sep	0	Por agenda de los integrantes de la Junta de Gobierno, se pospuso la sesión.
3-Desarrollo Económico	62.-Consejo Estatal de Desarrollo Económico	84.-Agenda estatal para el desarrollo económico	2 - Juntas de Gobierno realizadas	6203 - Dirección General	Porcentaje de las reuniones de la Junta de Gobierno realizadas	{ Número de reunión de Junta de Gobierno realizada / Número de Junta de gobierno programada } * 100	Porcentaje	100	Producto	Constante	Oct-Dic	100	
3-Desarrollo Económico	62.-Consejo Estatal de Desarrollo Económico	84.-Agenda estatal para el desarrollo económico	3 - Agenda de Financiamiento y de Capacitación promovidas	6201 - Dirección de Proyectos Estratégicos	Porcentaje de actividades de promoción de la agenda de financiamiento y capacitación	{ Número de actividades realizadas / Número de actividades programadas } * 100	Porcentaje	100	Producto	Ascendente	Ene-Jun	150	Se realizó la actividad programada, sin embargo, para dar seguimiento a los acuerdos, se realizaron dos reuniones de trabajo más.
3-Desarrollo Económico	62.-Consejo Estatal de Desarrollo Económico	84.-Agenda estatal para el desarrollo económico	3 - Agenda de Financiamiento y de Capacitación promovidas	6201 - Dirección de Proyectos Estratégicos	Porcentaje de actividades de promoción de la agenda de financiamiento y capacitación	{ Número de actividades realizadas / Número de actividades programadas } * 100	Porcentaje	100	Producto	Ascendente	Jul-Dic	450	En el periodo que se reporta, se llevaron a cabo distintas actividades tales como foros, capacitaciones, reuniones, se llevó a cabo la Semana Nacional de Educación Financiera en Zacatecas, entre otros eventos, mismos que se realizaron en distintos recintos del estado.
3-Desarrollo Económico	62.-Consejo Estatal de Desarrollo Económico	84.-Agenda estatal para el desarrollo económico	4 - Redes para apoyos a la comercialización creados	6202 - Dirección de Comercio Internacional	Porcentaje de cumplimiento de los sistemas de redes de apoyos para la comercialización creados	{ Número de foro de capacitación realizado en el trimestre / número de foro de capacitación programado en el trimestre } * 100	Porcentaje	100	Producto	Ascendente	Ene-Jun	200	Derivado de la reunión de la comisión de jóvenes y emprendedores, se programaron 2 reuniones de trabajo con integrantes de la comisión y del sector gubernamental para dar continuidad a los proyectos de la Comisión.
3-Desarrollo Económico	62.-Consejo Estatal de Desarrollo Económico	84.-Agenda estatal para el desarrollo económico	4 - Redes para apoyos a la comercialización creados	6202 - Dirección de Comercio Internacional	Porcentaje de cumplimiento de los sistemas de redes de apoyos para la comercialización creados	{ Número de foro de capacitación realizado en el trimestre / número de foro de capacitación programado en el trimestre } * 100	Porcentaje	100	Producto	Ascendente	Jul-Dic	100	
3-Desarrollo Económico	62.-Consejo Estatal de Desarrollo Económico	91.-Impulso al fortalecimiento de agrupamientos empresariales estratégicos	1 - Clústeres industriales impulsados	6203 - Dirección General	Porcentaje de clústeres impulsados	{ Total de clústeres impulsados / Total de clústeres en el estado } * 100	Porcentaje	100	Producto	Ascendente	Ene-Mar	0	Durante este trimestre no se programaron actividades de este componente.
3-Desarrollo Económico	62.-Consejo Estatal de Desarrollo Económico	91.-Impulso al fortalecimiento de agrupamientos empresariales estratégicos	1 - Clústeres industriales impulsados	6203 - Dirección General	Porcentaje de clústeres impulsados	{ Total de clústeres impulsados / Total de clústeres en el estado } * 100	Porcentaje	100	Producto	Ascendente	Abr-Jun	0	Dentro del Periódico Oficial no se asignó presupuesto para este Programa presupuestario por lo que no se realizan actividades de lo que se refiere este componente.
3-Desarrollo Económico	62.-Consejo Estatal de Desarrollo Económico	91.-Impulso al fortalecimiento de agrupamientos empresariales estratégicos	1 - Clústeres industriales impulsados	6203 - Dirección General	Porcentaje de clústeres impulsados	{ Total de clústeres impulsados / Total de clústeres en el estado } * 100	Porcentaje	100	Producto	Ascendente	Jul-Sep	0	Dentro del Periódico Oficial no se asignó presupuesto para este Programa presupuestario por lo que no se realizan actividades de lo que se refiere este componente.
3-Desarrollo Económico	62.-Consejo Estatal de Desarrollo Económico	91.-Impulso al fortalecimiento de agrupamientos empresariales estratégicos	1 - Clústeres industriales impulsados	6203 - Dirección General	Porcentaje de clústeres impulsados	{ Total de clústeres impulsados / Total de clústeres en el estado } * 100	Porcentaje	100	Producto	Ascendente	Oct-Dic	0	Dentro del Periódico Oficial no se asignó presupuesto para este Programa presupuestario por lo que no se realizan actividades de lo que se refiere este componente.
3-Desarrollo Económico	63.-Consejo Zacatecano de Ciencia, Tecnología e Innovación	117.-Becas y apoyos COZCYT para el desarrollo del capital humano especializado.	1 - Becas a las y los estudiantes de nivel medio superior, superior y posgrado de las áreas humanísticas, científicas y tecnológicas otorgadas.	6301 - Dirección de Desarrollo de Talento	Tasa de Variación de jóvenes estudiantes de nivel medio superior, superior y posgrado apoyados con becas del COZCYT.	{ (Número de estudiantes de nivel medio superior, superior y posgrado beneficiados con BECAS COZCYT en el semestre actual / Número de estudiantes de nivel medio y superior beneficiados con BECAS COZCYT en el semestre inmediato anterior) - 1 } * 100	Tasa de Variación	4	Producto	Ascendente	Ene-Jun	0	El pago de beca originalmente se encontraba programada para el cierre del 1er semestre, sin embargo, fue modificada derivado de autorizaciones presupuestales, ausencia de personal en el área de pagos.
3-Desarrollo Económico	63.-Consejo Zacatecano de Ciencia, Tecnología e Innovación	117.-Becas y apoyos COZCYT para el desarrollo del capital humano especializado.	1 - Becas a las y los estudiantes de nivel medio superior, superior y posgrado de las áreas humanísticas, científicas y tecnológicas otorgadas.	6301 - Dirección de Desarrollo de Talento	Tasa de Variación de jóvenes estudiantes de nivel medio superior, superior y posgrado apoyados con becas del COZCYT.	{ (Número de estudiantes de nivel medio superior, superior y posgrado beneficiados con BECAS COZCYT en el semestre actual / Número de estudiantes de nivel medio y superior beneficiados con BECAS COZCYT en el semestre inmediato anterior) - 1 } * 100	Tasa de Variación	4	Producto	Ascendente	Jul-Dic	0	Las becas del programa evaluado se otorgaron durante el segundo semestre, por lo que el valor representado en la variable de becas entregadas en el semestre inmediato anterior, corresponde a Ceros
3-Desarrollo Económico	63.-Consejo Zacatecano de Ciencia, Tecnología e Innovación	117.-Becas y apoyos COZCYT para el desarrollo del capital humano especializado.	2 - Apoyos económicos a las y los estudiantes, docentes e investigadores de las áreas humanísticas, científicas y tecnológicas entregados.	6301 - Dirección de Desarrollo de Talento	Tasa de variación del número de apoyos económicos entregados a estudiantes, docentes e investigadores.	{ (Número de apoyos entregados semestralmente en el periodo t / Número de apoyos entregados semestralmente en el t-1) - 1 } * 100	Tasa de Variación	5	Producto	Ascendente	Ene-Jun	-24.44	Se incrementó el número de solicitudes para recibir apoyos a través del programa, sin embargo, no se cuenta con el presupuesto suficiente para dar atención a las solicitudes
3-Desarrollo Económico	63.-Consejo Zacatecano de Ciencia, Tecnología e Innovación	117.-Becas y apoyos COZCYT para el desarrollo del capital humano especializado.	2 - Apoyos económicos a las y los estudiantes, docentes e investigadores de las áreas humanísticas, científicas y tecnológicas entregados.	6301 - Dirección de Desarrollo de Talento	Tasa de variación del número de apoyos económicos entregados a estudiantes, docentes e investigadores.	{ (Número de apoyos entregados semestralmente en el periodo t / Número de apoyos entregados semestralmente en el t-1) - 1 } * 100	Tasa de Variación	5	Producto	Ascendente	Jul-Dic	316.18	La información presentada corresponde al ejercicio 2023,

Reporte de avance de metas de los indicadores a nivel COMPONENTE de los Programas Presupuestarios que conforman el Presupuesto 2023

Sector	Dependencia	Programa	Componente	U. Responsable	Indicador	Método	U. Medida	Meta	Tipo	Sentido	Periodo	Resultado	Observación
3.-Desarrollo Económico	63.-Consejo Zacatecano de Ciencia, Tecnología e Innovación	117.-Becas y apoyos COZCYT para el desarrollo del capital humano especializado.	3 - Cursos para la inducción o permanencia de las y los estudiantes en las áreas humanísticas, científicas y tecnológicas impartidos.	6301 - Dirección de Desarrollo de Talento	Porcentaje de cursos impartidos para la inducción o permanencia de estudiantes.	{ Número de cursos realizados / Número de cursos programados } * 100	Porcentaje	80	Producto	Ascendente	Ene-Jun	100	Se realizó un curso durante el primer trimestre de 2023
3.-Desarrollo Económico	63.-Consejo Zacatecano de Ciencia, Tecnología e Innovación	117.-Becas y apoyos COZCYT para el desarrollo del capital humano especializado.	3 - Cursos para la inducción o permanencia de las y los estudiantes en las áreas humanísticas, científicas y tecnológicas impartidos.	6301 - Dirección de Desarrollo de Talento	Porcentaje de cursos impartidos para la inducción o permanencia de estudiantes.	{ Número de cursos realizados / Número de cursos programados } * 100	Porcentaje	80	Producto	Ascendente	Jul-Dic	100	
3.-Desarrollo Económico	63.-Consejo Zacatecano de Ciencia, Tecnología e Innovación	120.-Población zacatecana con acceso al conocimiento científico y tecnológico.	1 - Programa de educación no formal en ciencia, tecnología e innovación del Centro Interactivo de Ciencia y Tecnología de Zacatecas Zigzag implementado.	6302 - Dirección ZigZag	Tasa de variación de Programas implementados	{ (Número de programas implementados 2023 / Número de programas implementados 2022) - 1 } * 100	Tasa de Variación	100	Producto	Constante	Ene-Jun	0	El programa de Zigzag se cumple a través de cada una de las actividades que se realizan en el Centro, desde atención a visitantes, eventos, cursos y talleres.
3.-Desarrollo Económico	63.-Consejo Zacatecano de Ciencia, Tecnología e Innovación	120.-Población zacatecana con acceso al conocimiento científico y tecnológico.	1 - Programa de educación no formal en ciencia, tecnología e innovación del Centro Interactivo de Ciencia y Tecnología de Zacatecas Zigzag implementado.	6302 - Dirección ZigZag	Tasa de variación de Programas implementados	{ (Número de programas implementados 2023 / Número de programas implementados 2022) - 1 } * 100	Tasa de Variación	100	Producto	Constante	Jul-Dic	0	El programa de Zigzag se cumple a través de cada una de las actividades que se realizan en el Centro, desde atención a visitantes, eventos, cursos y talleres.
3.-Desarrollo Económico	63.-Consejo Zacatecano de Ciencia, Tecnología e Innovación	120.-Población zacatecana con acceso al conocimiento científico y tecnológico.	2 - Contenido educativo y museográfico del Centro Interactivo de Ciencia y Tecnología de Zacatecas Zigzag actualizado.	6302 - Dirección ZigZag	Tasa de variación de visitantes	{ (Número de visitantes 2023 / Número de visitantes 2022) - 1 } * 100	Tasa de Variación	25	Producto	Ascendente	Ene-Jun	21.53	
3.-Desarrollo Económico	63.-Consejo Zacatecano de Ciencia, Tecnología e Innovación	120.-Población zacatecana con acceso al conocimiento científico y tecnológico.	2 - Contenido educativo y museográfico del Centro Interactivo de Ciencia y Tecnología de Zacatecas Zigzag actualizado.	6302 - Dirección ZigZag	Tasa de variación de visitantes	{ (Número de visitantes 2023 / Número de visitantes 2022) - 1 } * 100	Tasa de Variación	25	Producto	Ascendente	Jul-Dic	80.33	
3.-Desarrollo Económico	63.-Consejo Zacatecano de Ciencia, Tecnología e Innovación	120.-Población zacatecana con acceso al conocimiento científico y tecnológico.	3 - Programas de Ciencia y Tecnología para la población zacatecana difundidos y divulgados.	6303 - Dirección de Difusión y Divulgación de la Ciencia	Tasa de variación de participación de personas en programas de divulgación en CTI	{ (Número de personas que participaron en actividades en el 2023 / Número de personas que participaron en actividades de difusión y divulgación de la CyT en 2022) - 1 } * 100	Tasa de Variación	5.39	Producto	Ascendente	Ene-Jun	-86.06	Derivado de las situación de seguridad se reducen las salidas a municipios a través del programa de Ciencia Itinerante, de igual manera, el desarrollo de actividades se ve afectado debido a que no se cuenta con un responsable de la dirección
3.-Desarrollo Económico	63.-Consejo Zacatecano de Ciencia, Tecnología e Innovación	120.-Población zacatecana con acceso al conocimiento científico y tecnológico.	3 - Programas de Ciencia y Tecnología para la población zacatecana difundidos y divulgados.	6303 - Dirección de Difusión y Divulgación de la Ciencia	Tasa de variación de participación de personas en programas de divulgación en CTI	{ (Número de personas que participaron en actividades en el 2023 / Número de personas que participaron en actividades de difusión y divulgación de la CyT en 2022) - 1 } * 100	Tasa de Variación	5.39	Producto	Ascendente	Jul-Dic	2.36	
3.-Desarrollo Económico	63.-Consejo Zacatecano de Ciencia, Tecnología e Innovación	126.-Innovación y Desarrollo Regional	1 - Sistema Estatal de Investigadores (SEI), implementado.	6304 - Dirección de Innovación y Desarrollo Regional	Promedio de registros en los módulos en el SEI Investigadores registrados en CONACYT	{ Investigadores registrados en el SEI/ Investigadores registrados en el SEI/ Investigadores registrados en CONACYT + Empresas registradas en el SEI/ Empresas del Estado + Problemas registrados en el SEI/ Problemas vinculados } / 4	Promedio	10	Producto	Ascendente	Ene-Jun	0.53	El número de investigadores registrados en el SEI obedece a la cantidad de 519 y el correspondiente al SNI de 488, a la fecha no existe registros de empresas ni problemas en la plataforma.
3.-Desarrollo Económico	63.-Consejo Zacatecano de Ciencia, Tecnología e Innovación	126.-Innovación y Desarrollo Regional	1 - Sistema Estatal de Investigadores (SEI), implementado.	6304 - Dirección de Innovación y Desarrollo Regional	Promedio de registros en los módulos en el SEI Investigadores registrados en CONACYT	{ Investigadores registrados en el SEI/ Investigadores registrados en el SEI/ Investigadores registrados en CONACYT + Empresas registradas en el SEI/ Empresas del Estado + Problemas registrados en el SEI/ Problemas vinculados } / 4	Promedio	10	Producto	Ascendente	Jul-Dic	1.41	Datos considerados para determinar el resultado al corte al 31 de diciembre Investigadores SEI 546 Investigadores SNI 486 Empresas SEI 9 Empresas del estado 26232 Problemas SEI 0 Problemas vinculados 0
3.-Desarrollo Económico	63.-Consejo Zacatecano de Ciencia, Tecnología e Innovación	126.-Innovación y Desarrollo Regional	2 - Programas para el Desarrollo de Proyectos Tecnológicos, realizados.	6304 - Dirección de Innovación y Desarrollo Regional	Porcentaje de registros de desarrollos tecnológicos, actualización de recurso humano y propiedad intelectual.	{ Total de desarrollos tecnológicos realizados / Número de desarrollos tecnológicos proyectados } * 100	Porcentaje	50	Producto	Ascendente	Ene-Jun	0	No se cuenta con actividades programadas para el trimestre evaluado
3.-Desarrollo Económico	63.-Consejo Zacatecano de Ciencia, Tecnología e Innovación	126.-Innovación y Desarrollo Regional	2 - Programas para el Desarrollo de Proyectos Tecnológicos, realizados.	6304 - Dirección de Innovación y Desarrollo Regional	Porcentaje de registros de desarrollos tecnológicos, actualización de recurso humano y propiedad intelectual.	{ Total de desarrollos tecnológicos realizados / Número de desarrollos tecnológicos proyectados } * 100	Porcentaje	50	Producto	Ascendente	Jul-Dic	100	
3.-Desarrollo Económico	63.-Consejo Zacatecano de Ciencia, Tecnología e Innovación	130.-Administración y operación de la infraestructura encaminada a mejorar y fortalecer las capacidades científicas, tecnológicas y ecológicas en la sociedad.	1 - Administración inmobiliaria de Quantum Ciudad del Conocimiento Operando.	6305 - Coordinación de Quantum Ciudad del Conocimiento	Porcentaje de actividades administrativas realizadas	{ Número de actividades administrativas realizadas / Total de actividades administrativas programadas } * 100	Porcentaje	80	Producto	Ascendente	Ene-Mar	25	Se da cumplimiento parcial según lo programado en el ejercicio
3.-Desarrollo Económico	63.-Consejo Zacatecano de Ciencia, Tecnología e Innovación	130.-Administración y operación de la infraestructura encaminada a mejorar y fortalecer las capacidades científicas, tecnológicas y ecológicas en la sociedad.	1 - Administración inmobiliaria de Quantum Ciudad del Conocimiento Operando.	6305 - Coordinación de Quantum Ciudad del Conocimiento	Porcentaje de actividades administrativas realizadas	{ Número de actividades administrativas realizadas / Total de actividades administrativas programadas } * 100	Porcentaje	80	Producto	Ascendente	Abr-Jun	25	Se da cumplimiento parcial según lo programado en el ejercicio

Reporte de avance de metas de los indicadores a nivel COMPONENTE de los Programas Presupuestarios que conforman el Presupuesto 2023

Sector	Dependencia	Programa	Componente	U. Responsable	Indicador	Método	U. Medida	Meta	Tipo	Sentido	Periodo	Resultado	Observación
3.-Desarrollo Económico	63.-Consejo Zacatecano de Ciencia, Tecnología e Innovación	130.-Administración y operación de la infraestructura encaminada a mejorar y fortalecer las capacidades científicas, tecnológicas y ecológicas en la sociedad.	1 - Administración inmobiliaria de Quantum Ciudad del Conocimiento Operando.	6305 - Coordinación de Quantum Ciudad del Conocimiento	Porcentaje de actividades administrativas realizadas	(Número de actividades administrativas realizadas / Total de actividades administrativas programadas) * 100	Porcentaje	80	Producto	Ascendente	Jul-Sep	75	Del total programado se han efectuado 90 acciones durante el año 2023. Nota: Como parte de la evaluación y seguimiento al cumplimiento de los indicadores y la objetividad en los resultados de dicha evaluación, a partir de la presente, se consideró la información acumulada presentada en las evaluaciones anteriores, con base a la recomendación de la COEPLA
3.-Desarrollo Económico	63.-Consejo Zacatecano de Ciencia, Tecnología e Innovación	130.-Administración y operación de la infraestructura encaminada a mejorar y fortalecer las capacidades científicas, tecnológicas y ecológicas en la sociedad.	1 - Administración inmobiliaria de Quantum Ciudad del Conocimiento Operando.	6305 - Coordinación de Quantum Ciudad del Conocimiento	Porcentaje de actividades administrativas realizadas	(Número de actividades administrativas realizadas / Total de actividades administrativas programadas) * 100	Porcentaje	80	Producto	Ascendente	Oct-Dic	25	Se da cumplimiento parcial a las actividades programadas en el periodo evaluado
3.-Desarrollo Económico	63.-Consejo Zacatecano de Ciencia, Tecnología e Innovación	130.-Administración y operación de la infraestructura encaminada a mejorar y fortalecer las capacidades científicas, tecnológicas y ecológicas en la sociedad.	2 - Proyectos de infraestructura sostenible en Quantum gestionados.	6305 - Coordinación de Quantum Ciudad del Conocimiento	Porcentaje de actividades administrativas realizadas	(Número de actividades de infraestructura sostenible realizadas / Total de actividades infraestructura sostenible programadas) * 100	Porcentaje	80	Producto	Ascendente	Ene-Mar	25	Se da cumplimiento parcial a las actividades programadas durante el ejercicio
3.-Desarrollo Económico	63.-Consejo Zacatecano de Ciencia, Tecnología e Innovación	130.-Administración y operación de la infraestructura encaminada a mejorar y fortalecer las capacidades científicas, tecnológicas y ecológicas en la sociedad.	2 - Proyectos de infraestructura sostenible en Quantum gestionados.	6305 - Coordinación de Quantum Ciudad del Conocimiento	Porcentaje de actividades administrativas realizadas	(Número de actividades de infraestructura sostenible realizadas / Total de actividades infraestructura sostenible programadas) * 100	Porcentaje	80	Producto	Ascendente	Abr-Jun	25	Se da cumplimiento parcial a las actividades programadas durante el ejercicio
3.-Desarrollo Económico	63.-Consejo Zacatecano de Ciencia, Tecnología e Innovación	130.-Administración y operación de la infraestructura encaminada a mejorar y fortalecer las capacidades científicas, tecnológicas y ecológicas en la sociedad.	2 - Proyectos de infraestructura sostenible en Quantum gestionados.	6305 - Coordinación de Quantum Ciudad del Conocimiento	Porcentaje de actividades administrativas realizadas	(Número de actividades de infraestructura sostenible realizadas / Total de actividades infraestructura sostenible programadas) * 100	Porcentaje	80	Producto	Ascendente	Jul-Sep	75	Nota: Como parte de la evaluación y seguimiento al cumplimiento de los indicadores y la objetividad en los resultados de dicha evaluación, a partir de la presente, se consideró la información acumulada presentada en las evaluaciones anteriores, con base a la recomendación de la COEPLA
3.-Desarrollo Económico	63.-Consejo Zacatecano de Ciencia, Tecnología e Innovación	130.-Administración y operación de la infraestructura encaminada a mejorar y fortalecer las capacidades científicas, tecnológicas y ecológicas en la sociedad.	2 - Proyectos de infraestructura sostenible en Quantum gestionados.	6305 - Coordinación de Quantum Ciudad del Conocimiento	Porcentaje de actividades administrativas realizadas	(Número de actividades de infraestructura sostenible realizadas / Total de actividades infraestructura sostenible programadas) * 100	Porcentaje	80	Producto	Ascendente	Oct-Dic	25	Se da cumplimiento parcial a las actividades programadas durante el ejercicio
4.-Desarrollo Social	64.-Servicios de Salud de Zacatecas	144.-Protección de la Salud de la Población de la Comunidad	1 - Izar bandera blanca en comunidades certificadas	6403 - Dirección de Salud Pública	Porcentaje de comunidades saludables certificadas.	(Total de comunidades saludables certificadas realizadas / Total de comunidades saludables certificadas programadas) * 100	Porcentaje	100	Producto	Constante	Ene-Mar	0	Actividades para este indicador programadas para el último trimestre del año.
4.-Desarrollo Social	64.-Servicios de Salud de Zacatecas	144.-Protección de la Salud de la Población de la Comunidad	1 - Izar bandera blanca en comunidades certificadas	6403 - Dirección de Salud Pública	Porcentaje de comunidades saludables certificadas.	(Total de comunidades saludables certificadas realizadas / Total de comunidades saludables certificadas programadas) * 100	Porcentaje	100	Producto	Constante	Abr-Jun	0	Actividades para este indicador programadas para el último trimestre del año.
4.-Desarrollo Social	64.-Servicios de Salud de Zacatecas	144.-Protección de la Salud de la Población de la Comunidad	1 - Izar bandera blanca en comunidades certificadas	6403 - Dirección de Salud Pública	Porcentaje de comunidades saludables certificadas.	(Total de comunidades saludables certificadas realizadas / Total de comunidades saludables certificadas programadas) * 100	Porcentaje	100	Producto	Constante	Jul-Sep	0	El proceso de izamiento de bandera en comunidades certificadas se lleva a cabo en el último trimestre del año.
4.-Desarrollo Social	64.-Servicios de Salud de Zacatecas	144.-Protección de la Salud de la Población de la Comunidad	1 - Izar bandera blanca en comunidades certificadas	6403 - Dirección de Salud Pública	Porcentaje de comunidades saludables certificadas.	(Total de comunidades saludables certificadas realizadas / Total de comunidades saludables certificadas programadas) * 100	Porcentaje	100	Producto	Constante	Oct-Dic	93.33	Se dio de baja la comunidad de Estación Camacho ya que por presencia de grupos delictivos no existían condiciones para completar los procesos de certificación.
4.-Desarrollo Social	64.-Servicios de Salud de Zacatecas	144.-Protección de la Salud de la Población de la Comunidad	2 - Biológicos según el esquema de vacunación aplicados.	6403 - Dirección de Salud Pública	Porcentaje de biológicos según el esquema de vacunación aplicados	(Número de biológicos aplicados / Número de biológicos programados) * 100	Porcentaje	95	Producto	Ascendente	Ene-Mar	15.29	La Dirección General de Información en Salud en coordinación con los Programas Federales en Salud, están llevando a cabo un proceso de actualización y validación en los Sistemas de Información 2023 por lo que de manera oficial no se han liberado las Fuentes de Información para llevar a cabo los procesos de evaluación oportunamente.

Reporte de avance de metas de los indicadores a nivel COMPONENTE de los Programas Presupuestarios que conforman el Presupuesto 2023

Sector	Dependencia	Programa	Componente	U. Responsable	Indicador	Método	U. Medida	Meta	Tipo	Sentido	Periodo	Resultado	Observación
4.-Desarrollo Social	64.-Servicios de Salud de Zacatecas	144.-Protección de la Salud de la Población de la Comunidad	2 - Biológicos según el esquema de vacunación aplicados.	6403 - Dirección de Salud Pública	Porcentaje de biológicos según el esquema de vacunación aplicados	(Número de biológicos aplicados / Número de biológicos programados) * 100	Porcentaje	95	Producto	Ascendente	Abr-Jun	15.51	Información preliminar al corte debido al desfase de la información en Plataforma, se tiene faltante de biológico BCG que se aplica al recién nacido.
4.-Desarrollo Social	64.-Servicios de Salud de Zacatecas	144.-Protección de la Salud de la Población de la Comunidad	2 - Biológicos según el esquema de vacunación aplicados.	6403 - Dirección de Salud Pública	Porcentaje de biológicos según el esquema de vacunación aplicados	(Número de biológicos aplicados / Número de biológicos programados) * 100	Porcentaje	95	Producto	Ascendente	Jul-Sep	13.5	La logística en las jurisdicciones para llegar a localidades remotas y de difícil acceso retrasa la llegada de la vacuna y afecta la cobertura en estas áreas. La falta de mantenimiento en la cadena de frío en unidades médicas dificulta la disponibilidad constante de biológicos, lo que también impacta negativamente en las coberturas de vacunación.
4.-Desarrollo Social	64.-Servicios de Salud de Zacatecas	144.-Protección de la Salud de la Población de la Comunidad	2 - Biológicos según el esquema de vacunación aplicados.	6403 - Dirección de Salud Pública	Porcentaje de biológicos según el esquema de vacunación aplicados	(Número de biológicos aplicados / Número de biológicos programados) * 100	Porcentaje	95	Producto	Ascendente	Oct-Dic	78.42	
4.-Desarrollo Social	64.-Servicios de Salud de Zacatecas	147.-Salud para Población de Grupos Vulnerables	1 - Acciones de prevención y atención a la salud de la mujer atendidas.	6403 - Dirección de Salud Pública	Porcentaje de acciones de prevención y atención a la salud de la mujer.	(Número de atenciones a la salud de la mujer realizadas / Número de atenciones a la salud de la mujer programadas) * 100	Porcentaje	100	Producto	Ascendente	Ene-Mar	0	Actividades para este indicador programadas para el tercer y cuarto trimestre del año.
4.-Desarrollo Social	64.-Servicios de Salud de Zacatecas	147.-Salud para Población de Grupos Vulnerables	1 - Acciones de prevención y atención a la salud de la mujer atendidas.	6403 - Dirección de Salud Pública	Porcentaje de acciones de prevención y atención a la salud de la mujer.	(Número de atenciones a la salud de la mujer realizadas / Número de atenciones a la salud de la mujer programadas) * 100	Porcentaje	100	Producto	Ascendente	Abr-Jun	0	Acciones para este indicador programadas en el tercer y cuarto trimestre del año.
4.-Desarrollo Social	64.-Servicios de Salud de Zacatecas	147.-Salud para Población de Grupos Vulnerables	1 - Acciones de prevención y atención a la salud de la mujer atendidas.	6403 - Dirección de Salud Pública	Porcentaje de acciones de prevención y atención a la salud de la mujer.	(Número de atenciones a la salud de la mujer realizadas / Número de atenciones a la salud de la mujer programadas) * 100	Porcentaje	100	Producto	Ascendente	Jul-Sep	67.03	Se han realizado hasta el mes de Septiembre un total de 10,190 estudios de mastografía en la Entidad, sin embargo aún no llegan los kits de pruebas de VPH para la detección de Cáncer de Cuello Uterino que serán enviadas de Nivel Federal
4.-Desarrollo Social	64.-Servicios de Salud de Zacatecas	147.-Salud para Población de Grupos Vulnerables	1 - Acciones de prevención y atención a la salud de la mujer atendidas.	6403 - Dirección de Salud Pública	Porcentaje de acciones de prevención y atención a la salud de la mujer.	(Número de atenciones a la salud de la mujer realizadas / Número de atenciones a la salud de la mujer programadas) * 100	Porcentaje	100	Producto	Ascendente	Oct-Dic	50.62	Se realizaron hasta el mes de Diciembre un total de 15392 estudios de mastografía en la entidad, sin embargo, durante todo el año no se recibieron los kits de pruebas de VPH para la detección de Cáncer de Cuello Uterino que son enviados de nivel federal.
4.-Desarrollo Social	64.-Servicios de Salud de Zacatecas	147.-Salud para Población de Grupos Vulnerables	2 - Informes de la Beneficencia Pública Estatal de personas que reciben apoyos elaborados.	6405 - Dirección del Patrimonio de la Beneficencia Pública Estatal	Porcentaje de elaboración de informes del Patrimonio de la Beneficencia Pública Estatal de personas que reciben apoyos.	(Número de informes elaborados / Número de informes programados) * 100	Porcentaje	100	Producto	Constante	Ene-Mar	25	La meta avanza conforme a lo programado.
4.-Desarrollo Social	64.-Servicios de Salud de Zacatecas	147.-Salud para Población de Grupos Vulnerables	2 - Informes de la Beneficencia Pública Estatal de personas que reciben apoyos elaborados.	6405 - Dirección del Patrimonio de la Beneficencia Pública Estatal	Porcentaje de elaboración de informes del Patrimonio de la Beneficencia Pública Estatal de personas que reciben apoyos.	(Número de informes elaborados / Número de informes programados) * 100	Porcentaje	100	Producto	Constante	Abr-Jun	25	
4.-Desarrollo Social	64.-Servicios de Salud de Zacatecas	147.-Salud para Población de Grupos Vulnerables	2 - Informes de la Beneficencia Pública Estatal de personas que reciben apoyos elaborados.	6405 - Dirección del Patrimonio de la Beneficencia Pública Estatal	Porcentaje de elaboración de informes del Patrimonio de la Beneficencia Pública Estatal de personas que reciben apoyos.	(Número de informes elaborados / Número de informes programados) * 100	Porcentaje	100	Producto	Constante	Jul-Sep	25	La meta avanza de acuerdo a lo programado.
4.-Desarrollo Social	64.-Servicios de Salud de Zacatecas	147.-Salud para Población de Grupos Vulnerables	2 - Informes de la Beneficencia Pública Estatal de personas que reciben apoyos elaborados.	6405 - Dirección del Patrimonio de la Beneficencia Pública Estatal	Porcentaje de elaboración de informes del Patrimonio de la Beneficencia Pública Estatal de personas que reciben apoyos.	(Número de informes elaborados / Número de informes programados) * 100	Porcentaje	100	Producto	Constante	Oct-Dic	100	
4.-Desarrollo Social	64.-Servicios de Salud de Zacatecas	147.-Salud para Población de Grupos Vulnerables	3 - Unidades de sangre segura donadas.	6406 - Centro Estatal de Transfusión Sanguínea	Porcentaje de unidades de sangre segura donadas.	(Número de unidades de sangre segura obtenidas / Número de unidades de sangre segura programadas) * 100	Porcentaje	100	Producto	Ascendente	Ene-Mar	27.61	Se atienden solicitudes de sangre y hemocomponentes realizadas por Hospitales atendándose bajo demanda.
4.-Desarrollo Social	64.-Servicios de Salud de Zacatecas	147.-Salud para Población de Grupos Vulnerables	3 - Unidades de sangre segura donadas.	6406 - Centro Estatal de Transfusión Sanguínea	Porcentaje de unidades de sangre segura donadas.	(Número de unidades de sangre segura obtenidas / Número de unidades de sangre segura programadas) * 100	Porcentaje	100	Producto	Ascendente	Abr-Jun	29.16	Meta en avance, las donaciones dependen de factores externos como la solicitud de hemocomponentes por parte de las Clínicas y Hospitales.
4.-Desarrollo Social	64.-Servicios de Salud de Zacatecas	147.-Salud para Población de Grupos Vulnerables	3 - Unidades de sangre segura donadas.	6406 - Centro Estatal de Transfusión Sanguínea	Porcentaje de unidades de sangre segura donadas.	(Número de unidades de sangre segura obtenidas / Número de unidades de sangre segura programadas) * 100	Porcentaje	100	Producto	Ascendente	Jul-Sep	27.22	Las donaciones dependen de factores externos como la solicitud de hemocomponentes por parte de las clínicas y hospitales debido a urgencias, cirugías programadas, procedimientos con requerimientos transfusionales, etc.

Reporte de avance de metas de los indicadores a nivel COMPONENTE de los Programas Presupuestarios que conforman el Presupuesto 2023

Sector	Dependencia	Programa	Componente	U. Responsable	Indicador	Método	U. Medida	Meta	Tipo	Sentido	Periodo	Resultado	Observación
4.-Desarrollo Social	64.-Servicios de Salud de Zacatecas	147.-Salud para Población de Grupos Vulnerables	3 - Unidades de sangre segura donadas.	6406 - Centro Estatal de Transfusión Sanguínea	Porcentaje de unidades de sangre segura donadas.	(Número de unidades de sangre segura obtenidas / Número de unidades de sangre segura programadas) * 100	Porcentaje	100	Producto	Ascendente	Oct-Dic	110.02	La meta se sobrepasó ya que las donaciones dependen de factores externos como la solicitud de hemocomponentes por parte de las clínicas y hospitales debido a urgencias, cirugías programadas, procedimientos con requerimientos transfusionales, etc.
4.-Desarrollo Social	64.-Servicios de Salud de Zacatecas	154.-Salud mental en la población zacatecana	1 - Consulta para atención de adicciones proporcionada.	6403 - Dirección de Salud Pública	Porcentaje de consulta para atención de adicciones proporcionada.	(Número de consultas otorgadas / Número de consultas programadas) * 100	Porcentaje	100	Producto	Ascendente	Ene-Mar	32.76	Acciones para este indicador son atendidas bajo demanda.
4.-Desarrollo Social	64.-Servicios de Salud de Zacatecas	154.-Salud mental en la población zacatecana	1 - Consulta para atención de adicciones proporcionada.	6403 - Dirección de Salud Pública	Porcentaje de consulta para atención de adicciones proporcionada.	(Número de consultas otorgadas / Número de consultas programadas) * 100	Porcentaje	100	Producto	Ascendente	Abr-Jun	55.09	En base a la demanda de servicios que requieren acciones masivas sobretodo en Instituciones Educativas en especial a partir de la estrategia estatal "Si te drogas, te dañás".
4.-Desarrollo Social	64.-Servicios de Salud de Zacatecas	154.-Salud mental en la población zacatecana	1 - Consulta para atención de adicciones proporcionada.	6403 - Dirección de Salud Pública	Porcentaje de consulta para atención de adicciones proporcionada.	(Número de consultas otorgadas / Número de consultas programadas) * 100	Porcentaje	100	Producto	Ascendente	Jul-Sep	31.82	Las acciones en esta materia se realizan en base a la demanda de atenciones por parte de instituciones educativas.
4.-Desarrollo Social	64.-Servicios de Salud de Zacatecas	154.-Salud mental en la población zacatecana	1 - Consulta para atención de adicciones proporcionada.	6403 - Dirección de Salud Pública	Porcentaje de consulta para atención de adicciones proporcionada.	(Número de consultas otorgadas / Número de consultas programadas) * 100	Porcentaje	100	Producto	Ascendente	Oct-Dic	122.27	Las acciones en esta materia se realizan en base a la demanda de atenciones por parte de instituciones educativas.
4.-Desarrollo Social	64.-Servicios de Salud de Zacatecas	154.-Salud mental en la población zacatecana	2 - Consulta psicológica especializada a las víctimas de violencia familiar y de género otorgada.	6403 - Dirección de Salud Pública	Porcentaje de consulta psicológica especializada a las víctimas de violencia familiar y de género otorgada.	(Número de consultas para la prevención de la violencia familiar y de género realizadas / Número de consultas para la prevención de la violencia familiar y de género programadas) * 100	Porcentaje	100	Producto	Constante	Ene-Mar	7.39	La Dirección General de Información en Salud en coordinación con los Programas Federales en Salud, están llevando a cabo un proceso de actualización y validación en los Sistemas de Información 2023 por lo que de manera oficial no se han liberado las Fuentes de Información para llevar a cabo los procesos de evaluación oportunamente.
4.-Desarrollo Social	64.-Servicios de Salud de Zacatecas	154.-Salud mental en la población zacatecana	2 - Consulta psicológica especializada a las víctimas de violencia familiar y de género otorgada.	6403 - Dirección de Salud Pública	Porcentaje de consulta psicológica especializada a las víctimas de violencia familiar y de género otorgada.	(Número de consultas para la prevención de la violencia familiar y de género realizadas / Número de consultas para la prevención de la violencia familiar y de género programadas) * 100	Porcentaje	100	Producto	Constante	Abr-Jun	10.14	Se tuvo un recorte significativo de personal de psicología ya que la mayoría del personal era de contrato de AFASPE, hasta el momento solo se cuenta con 5 psicólogas de base y 2 contratos GODEZAC para la atención de los centros y servicios especializados de Violencia Familiar.
4.-Desarrollo Social	64.-Servicios de Salud de Zacatecas	154.-Salud mental en la población zacatecana	2 - Consulta psicológica especializada a las víctimas de violencia familiar y de género otorgada.	6403 - Dirección de Salud Pública	Porcentaje de consulta psicológica especializada a las víctimas de violencia familiar y de género otorgada.	(Número de consultas para la prevención de la violencia familiar y de género realizadas / Número de consultas para la prevención de la violencia familiar y de género programadas) * 100	Porcentaje	100	Producto	Constante	Jul-Sep	10.5	Se tuvo un recorte significativo de personal de psicología ya que la mayoría del personal era de contrato de AFASPE, hasta el momento solo se cuenta con 5 psicólogas de base y 2 contratos GODEZAC para la atención de los centros y servicios especializados de Violencia Familiar.
4.-Desarrollo Social	64.-Servicios de Salud de Zacatecas	154.-Salud mental en la población zacatecana	2 - Consulta psicológica especializada a las víctimas de violencia familiar y de género otorgada.	6403 - Dirección de Salud Pública	Porcentaje de consulta psicológica especializada a las víctimas de violencia familiar y de género otorgada.	(Número de consultas para la prevención de la violencia familiar y de género realizadas / Número de consultas para la prevención de la violencia familiar y de género programadas) * 100	Porcentaje	100	Producto	Constante	Oct-Dic	35.23	Información preliminar al corte.
4.-Desarrollo Social	64.-Servicios de Salud de Zacatecas	154.-Salud mental en la población zacatecana	3 - Tratamientos de salud mental otorgados a la población de responsabilidad de los SSZ.	6403 - Dirección de Salud Pública	Porcentaje de tratamientos de salud mental otorgados a la población de responsabilidad de los SSZ.	(Número de tratamientos otorgados / Número de tratamientos programados) * 100	Porcentaje	100	Producto	Ascendente	Ene-Mar	16	Acciones para este indicador son atendidas bajo demanda.
4.-Desarrollo Social	64.-Servicios de Salud de Zacatecas	154.-Salud mental en la población zacatecana	3 - Tratamientos de salud mental otorgados a la población de responsabilidad de los SSZ.	6403 - Dirección de Salud Pública	Porcentaje de tratamientos de salud mental otorgados a la población de responsabilidad de los SSZ.	(Número de tratamientos otorgados / Número de tratamientos programados) * 100	Porcentaje	100	Producto	Ascendente	Abr-Jun	36.4	
4.-Desarrollo Social	64.-Servicios de Salud de Zacatecas	154.-Salud mental en la población zacatecana	3 - Tratamientos de salud mental otorgados a la población de responsabilidad de los SSZ.	6403 - Dirección de Salud Pública	Porcentaje de tratamientos de salud mental otorgados a la población de responsabilidad de los SSZ.	(Número de tratamientos otorgados / Número de tratamientos programados) * 100	Porcentaje	100	Producto	Ascendente	Jul-Sep	35.45	Las acciones en esta materia se realizan en base a la demanda de atenciones por parte de instituciones educativas.
4.-Desarrollo Social	64.-Servicios de Salud de Zacatecas	154.-Salud mental en la población zacatecana	3 - Tratamientos de salud mental otorgados a la población de responsabilidad de los SSZ.	6403 - Dirección de Salud Pública	Porcentaje de tratamientos de salud mental otorgados a la población de responsabilidad de los SSZ.	(Número de tratamientos otorgados / Número de tratamientos programados) * 100	Porcentaje	100	Producto	Ascendente	Oct-Dic	107.95	Las acciones para este indicador se realizan en base a la demanda de atenciones por parte de instituciones educativas.
4.-Desarrollo Social	64.-Servicios de Salud de Zacatecas	157.-Fortalecimiento de la Infraestructura Física en Salud	1 - Obras en el Plan Maestro de Infraestructura en Salud (PMI) registradas.	6407 - Dirección Administrativa	Porcentaje de obras en el Plan Maestro de Infraestructura en Salud (PMI) registradas.	(Obras registradas en el PMI / Obras programadas) * 100	Porcentaje	100	Producto	Constante	Ene-Mar	0	Actividades para este indicador programadas para el último trimestre del año.
4.-Desarrollo Social	64.-Servicios de Salud de Zacatecas	157.-Fortalecimiento de la Infraestructura Física en Salud	1 - Obras en el Plan Maestro de Infraestructura en Salud (PMI) registradas.	6407 - Dirección Administrativa	Porcentaje de obras en el Plan Maestro de Infraestructura en Salud (PMI) registradas.	(Obras registradas en el PMI / Obras programadas) * 100	Porcentaje	100	Producto	Constante	Abr-Jun	0	Actividades programadas para este indicador para el último trimestre del año.

Reporte de avance de metas de los indicadores a nivel COMPONENTE de los Programas Presupuestarios que conforman el Presupuesto 2023

Sector	Dependencia	Programa	Componente	U. Responsable	Indicador	Método	U. Medida	Meta	Tipo	Sentido	Periodo	Resultado	Observación
4.-Desarrollo Social	64.-Servicios de Salud de Zacatecas	157.-Fortalecimiento de la Infraestructura Física en Salud	1 - Obras en el Plan Maestro de Infraestructura en Salud (PMI) registradas.	6407 - Dirección Administrativa	Porcentaje de obras en el Plan Maestro de Infraestructura en Salud (PMI) registradas.	(Obras registradas en el PMI / Obras programadas) * 100	Porcentaje	100	Producto	Constante	Jul-Sep	0	Actividades para este indicador programadas para el último trimestre del año.
4.-Desarrollo Social	64.-Servicios de Salud de Zacatecas	157.-Fortalecimiento de la Infraestructura Física en Salud	1 - Obras en el Plan Maestro de Infraestructura en Salud (PMI) registradas.	6407 - Dirección Administrativa	Porcentaje de obras en el Plan Maestro de Infraestructura en Salud (PMI) registradas.	(Obras registradas en el PMI / Obras programadas) * 100	Porcentaje	100	Producto	Constante	Oct-Dic	100	Meta cumplida.
4.-Desarrollo Social	64.-Servicios de Salud de Zacatecas	157.-Fortalecimiento de la Infraestructura Física en Salud	2 - Unidades Médicas con acciones de mantenimiento ejecutadas.	6407 - Dirección Administrativa	Porcentaje de unidades médicas con acciones de mantenimiento ejecutadas.	(Total de unidades médicas con acciones de mantenimiento registradas / Total de unidades médicas con acciones de mantenimiento programadas) * 100	Porcentaje	100	Producto	Ascendente	Ene-Mar	0	No se han ejecutado acciones de mantenimiento derivado de los tiempos en los procesos administrativos de contratación de los mismos.
4.-Desarrollo Social	64.-Servicios de Salud de Zacatecas	157.-Fortalecimiento de la Infraestructura Física en Salud	2 - Unidades Médicas con acciones de mantenimiento ejecutadas.	6407 - Dirección Administrativa	Porcentaje de unidades médicas con acciones de mantenimiento ejecutadas.	(Total de unidades médicas con acciones de mantenimiento registradas / Total de unidades médicas con acciones de mantenimiento programadas) * 100	Porcentaje	100	Producto	Ascendente	Abr-Jun	9.51	Procesos de licitación en trámite, aún no se han concluido.
4.-Desarrollo Social	64.-Servicios de Salud de Zacatecas	157.-Fortalecimiento de la Infraestructura Física en Salud	2 - Unidades Médicas con acciones de mantenimiento ejecutadas.	6407 - Dirección Administrativa	Porcentaje de unidades médicas con acciones de mantenimiento ejecutadas.	(Total de unidades médicas con acciones de mantenimiento registradas / Total de unidades médicas con acciones de mantenimiento programadas) * 100	Porcentaje	100	Producto	Ascendente	Jul-Sep	6.46	Los procesos de licitación van avanzando.
4.-Desarrollo Social	64.-Servicios de Salud de Zacatecas	157.-Fortalecimiento de la Infraestructura Física en Salud	2 - Unidades Médicas con acciones de mantenimiento ejecutadas.	6407 - Dirección Administrativa	Porcentaje de unidades médicas con acciones de mantenimiento ejecutadas.	(Total de unidades médicas con acciones de mantenimiento registradas / Total de unidades médicas con acciones de mantenimiento programadas) * 100	Porcentaje	100	Producto	Ascendente	Oct-Dic	38.78	Información preliminar al corte.
4.-Desarrollo Social	64.-Servicios de Salud de Zacatecas	161.-Atención Médica de Primer y Segundo Nivel	1 - Consulta externa otorgada	6401 - Dirección de Atención Médica	Porcentaje de consulta externa otorgada.	(Total de consultas otorgadas / Total de consultas programadas) * 100	Porcentaje	100	Producto	Ascendente	Ene-Mar	14.31	La Dirección General de Información en Salud en coordinación con los Programas Federales en Salud, están llevando a cabo un proceso de actualización y validación en los Sistemas de Información 2023 por lo que de manera oficial no se han liberado las Fuentes de Información para llevar a cabo los procesos de evaluación oportunamente.
4.-Desarrollo Social	64.-Servicios de Salud de Zacatecas	161.-Atención Médica de Primer y Segundo Nivel	1 - Consulta externa otorgada	6401 - Dirección de Atención Médica	Porcentaje de consulta externa otorgada.	(Total de consultas otorgadas / Total de consultas programadas) * 100	Porcentaje	100	Producto	Ascendente	Abr-Jun	12.83	Equipos de trabajo incompletos, inseguridad en zonas de difícil acceso, falta de contratación con gasolineras que son acreditadas por el Estado, vehículos de Unidades Médicas Móviles obsoletos.
4.-Desarrollo Social	64.-Servicios de Salud de Zacatecas	161.-Atención Médica de Primer y Segundo Nivel	1 - Consulta externa otorgada	6401 - Dirección de Atención Médica	Porcentaje de consulta externa otorgada.	(Total de consultas otorgadas / Total de consultas programadas) * 100	Porcentaje	100	Producto	Ascendente	Jul-Sep	15.33	Limitaciones de recursos humanos en algunos hospitales generales y comunitarios, vehículos obsoletos que requieren constantes mantenimientos, asimismo; la falta en la demanda de los servicios.
4.-Desarrollo Social	64.-Servicios de Salud de Zacatecas	161.-Atención Médica de Primer y Segundo Nivel	1 - Consulta externa otorgada	6401 - Dirección de Atención Médica	Porcentaje de consulta externa otorgada.	(Total de consultas otorgadas / Total de consultas programadas) * 100	Porcentaje	100	Producto	Ascendente	Oct-Dic	56.51	Actividades restringidas por falta de inscripción de los abastecedores al padrón de proveedores, imposibilidad de salidas por bajo presupuesto para combustible, falta de insumos; por contar con fechas de caducidad próximas a vencimiento, falta de recursos humanos constante debido a áreas conflictivas.
4.-Desarrollo Social	64.-Servicios de Salud de Zacatecas	167.-Prevención de Enfermedades de Control Epidemiológico y Riesgos Sanitarios	1 - Generación de reportes de casos nuevos de enfermedad.de vigilancia epidemiológica	6403 - Dirección de Salud Pública	Porcentaje de reportes de casos nuevos de enfermedad de vigilancia epidemiológica generados.	(Número de reportes de casos nuevos de enfermedad realizados / Número de reportes de casos nuevos de enfermedad programados) * 100	Porcentaje	100	Producto	Constante	Ene-Mar	25	La meta avanza de acuerdo a lo programado.
4.-Desarrollo Social	64.-Servicios de Salud de Zacatecas	167.-Prevención de Enfermedades de Control Epidemiológico y Riesgos Sanitarios	1 - Generación de reportes de casos nuevos de enfermedad.de vigilancia epidemiológica	6403 - Dirección de Salud Pública	Porcentaje de reportes de casos nuevos de enfermedad de vigilancia epidemiológica generados.	(Número de reportes de casos nuevos de enfermedad realizados / Número de reportes de casos nuevos de enfermedad programados) * 100	Porcentaje	100	Producto	Constante	Abr-Jun	25	
4.-Desarrollo Social	64.-Servicios de Salud de Zacatecas	167.-Prevención de Enfermedades de Control Epidemiológico y Riesgos Sanitarios	1 - Generación de reportes de casos nuevos de enfermedad.de vigilancia epidemiológica	6403 - Dirección de Salud Pública	Porcentaje de reportes de casos nuevos de enfermedad de vigilancia epidemiológica generados.	(Número de reportes de casos nuevos de enfermedad realizados / Número de reportes de casos nuevos de enfermedad programados) * 100	Porcentaje	100	Producto	Constante	Jul-Sep	25	La meta avanza conforme a lo programado.
4.-Desarrollo Social	64.-Servicios de Salud de Zacatecas	167.-Prevención de Enfermedades de Control Epidemiológico y Riesgos Sanitarios	1 - Generación de reportes de casos nuevos de enfermedad.de vigilancia epidemiológica	6403 - Dirección de Salud Pública	Porcentaje de reportes de casos nuevos de enfermedad de vigilancia epidemiológica generados.	(Número de reportes de casos nuevos de enfermedad realizados / Número de reportes de casos nuevos de enfermedad programados) * 100	Porcentaje	100	Producto	Constante	Oct-Dic	100	Meta cumplida
4.-Desarrollo Social	64.-Servicios de Salud de Zacatecas	167.-Prevención de Enfermedades de Control Epidemiológico y Riesgos Sanitarios	2 - Análisis de riesgos sanitarios efectuados.	6411 - Dirección de Protección contra Riesgos Sanitarios	Porcentaje de riesgos sanitarios efectuados.	(Número de riesgos sanitarios efectuados / Número de riesgos sanitarios programados) * 100	Porcentaje	100	Producto	Constante	Ene-Mar	25.31	Acciones para este indicador son atendidas bajo necesidades emergentes.

Reporte de avance de metas de los indicadores a nivel COMPONENTE de los Programas Presupuestarios que conforman el Presupuesto 2023

Sector	Dependencia	Programa	Componente	U. Responsable	Indicador	Método	U. Medida	Meta	Tipo	Sentido	Periodo	Resultado	Observación
4.-Desarrollo Social	64.-Servicios de Salud de Zacatecas	167.-Prevención de Enfermedades de Control Epidemiológico y Riesgos Sanitarios	2 - Análisis de riesgos sanitarios efectuados.	6411 - Dirección de Protección contra Riesgos Sanitarios	Porcentaje de riesgos sanitarios efectuados.	(Número de riesgos sanitarios efectuados / Número de riesgos sanitarios programados) * 100	Porcentaje	100	Producto	Constante	Abr-Jun	23.5	Avance afectado por procesos administrativos.
4.-Desarrollo Social	64.-Servicios de Salud de Zacatecas	167.-Prevención de Enfermedades de Control Epidemiológico y Riesgos Sanitarios	2 - Análisis de riesgos sanitarios efectuados.	6411 - Dirección de Protección contra Riesgos Sanitarios	Porcentaje de riesgos sanitarios efectuados.	(Número de riesgos sanitarios efectuados / Número de riesgos sanitarios programados) * 100	Porcentaje	100	Producto	Constante	Jul-Sep	22.76	No se logró la meta ya que no se cuenta con personal suficiente ya que en el año en curso se ha tenido la renuncia de personal así como cambios de adscripción.
4.-Desarrollo Social	64.-Servicios de Salud de Zacatecas	167.-Prevención de Enfermedades de Control Epidemiológico y Riesgos Sanitarios	2 - Análisis de riesgos sanitarios efectuados.	6411 - Dirección de Protección contra Riesgos Sanitarios	Porcentaje de riesgos sanitarios efectuados.	(Número de riesgos sanitarios efectuados / Número de riesgos sanitarios programados) * 100	Porcentaje	100	Producto	Constante	Oct-Dic	95.4	El avance logrado obedece a la falta de recurso humano en las Jurisdicciones Sanitarias.
4.-Desarrollo Social	64.-Servicios de Salud de Zacatecas	167.-Prevención de Enfermedades de Control Epidemiológico y Riesgos Sanitarios	3 - Fortalecer la capacidad analítica con enfoque de riesgos sanitarios	6412 - Laboratorio Estatal de Salud Pública	Porcentaje de capacidad analítica con enfoque de riesgos sanitarios fortalecida.	(Total de muestras realizadas / Total de muestras programadas) * 100	Porcentaje	100	Producto	Ascendente	Ene-Mar	10.31	Muestras de alimentos y aguas se reciben y procesan a demanda recibidas por las siete Jurisdicciones.
4.-Desarrollo Social	64.-Servicios de Salud de Zacatecas	167.-Prevención de Enfermedades de Control Epidemiológico y Riesgos Sanitarios	3 - Fortalecer la capacidad analítica con enfoque de riesgos sanitarios	6412 - Laboratorio Estatal de Salud Pública	Porcentaje de capacidad analítica con enfoque de riesgos sanitarios fortalecida.	(Total de muestras realizadas / Total de muestras programadas) * 100	Porcentaje	100	Producto	Ascendente	Abr-Jun	19.42	El avance de este indicador depende del total de muestras de alimentos y aguas que se reciben y procesan remitidas por las 7 Jurisdicciones Sanitarias.
4.-Desarrollo Social	64.-Servicios de Salud de Zacatecas	167.-Prevención de Enfermedades de Control Epidemiológico y Riesgos Sanitarios	3 - Fortalecer la capacidad analítica con enfoque de riesgos sanitarios	6412 - Laboratorio Estatal de Salud Pública	Porcentaje de capacidad analítica con enfoque de riesgos sanitarios fortalecida.	(Total de muestras realizadas / Total de muestras programadas) * 100	Porcentaje	100	Producto	Ascendente	Jul-Sep	25.18	Se reciben y procesan a demanda del total de muestras (alimentos y aguas) recibidas en el Laboratorio remitidas por las 7 Jurisdicciones.
4.-Desarrollo Social	64.-Servicios de Salud de Zacatecas	167.-Prevención de Enfermedades de Control Epidemiológico y Riesgos Sanitarios	3 - Fortalecer la capacidad analítica con enfoque de riesgos sanitarios	6412 - Laboratorio Estatal de Salud Pública	Porcentaje de capacidad analítica con enfoque de riesgos sanitarios fortalecida.	(Total de muestras realizadas / Total de muestras programadas) * 100	Porcentaje	100	Producto	Ascendente	Oct-Dic	82	No se cumplió con la meta programada debido a que se reciben y procesan a demanda el total de muestras (alimentos y bebidas) recibidas en el Laboratorio remitidas por las 7 Jurisdicciones.
1.-Política Interna y Seguridad	68.-Instituto de la Defensoría Pública	141.-Defensa Pública	1 - Asesoría y Representación Jurídica penal otorgado	6801 - Subdirección Penal	Porcentaje de casos atendidos con asuntos de tipo penal	(Total de casos atendidos con asuntos de tipo penal / Total de asesorías y representaciones otorgadas) * 100	Porcentaje	100	Producto	Ascendente	Ene-Jun	100	El aumento se debe al alto índice delictivo
1.-Política Interna y Seguridad	68.-Instituto de la Defensoría Pública	141.-Defensa Pública	1 - Asesoría y Representación Jurídica penal otorgado	6801 - Subdirección Penal	Porcentaje de casos atendidos con asuntos de tipo penal	(Total de casos atendidos con asuntos de tipo penal / Total de asesorías y representaciones otorgadas) * 100	Porcentaje	100	Producto	Ascendente	Jul-Dic	100	
1.-Política Interna y Seguridad	68.-Instituto de la Defensoría Pública	141.-Defensa Pública	2 - Asesoría y Representación Jurídica en materia civil, familiar y mercantil otorgado	6802 - Subdirección civil	Porcentaje de casos atendidos con asuntos de tipo civil, familiar y mercantil	(Total de casos atendidos en asuntos de tipo civil, familiar y mercantil / Total de casos atendidos) * 100	Porcentaje	100	Producto	Ascendente	Ene-Jun	100	
1.-Política Interna y Seguridad	68.-Instituto de la Defensoría Pública	141.-Defensa Pública	2 - Asesoría y Representación Jurídica en materia civil, familiar y mercantil otorgado	6802 - Subdirección civil	Porcentaje de casos atendidos con asuntos de tipo civil, familiar y mercantil	(Total de casos atendidos en asuntos de tipo civil, familiar y mercantil / Total de casos atendidos) * 100	Porcentaje	100	Producto	Ascendente	Jul-Dic	100	
1.-Política Interna y Seguridad	68.-Instituto de la Defensoría Pública	141.-Defensa Pública	3 - Asesoría y Representación Jurídica laboral otorgado	6803 - Subdirección Laboral	Porcentaje de casos atendidos con asuntos de tipo laboral	(Total de casos atendidos con asuntos de tipo laboral / Total de casos recibidos con solicitud con asuntos de tipo laboral) * 100	Porcentaje	100	Producto	Ascendente	Ene-Jun	100	
1.-Política Interna y Seguridad	68.-Instituto de la Defensoría Pública	141.-Defensa Pública	3 - Asesoría y Representación Jurídica laboral otorgado	6803 - Subdirección Laboral	Porcentaje de casos atendidos con asuntos de tipo laboral	(Total de casos atendidos con asuntos de tipo laboral / Total de casos recibidos con solicitud con asuntos de tipo laboral) * 100	Porcentaje	100	Producto	Ascendente	Jul-Dic	100	
1.-Política Interna y Seguridad	68.-Instituto de la Defensoría Pública	141.-Defensa Pública	4 - Asesoría y Representación Jurídica de responsabilidades de los servidores públicos otorgado	6804 - Subdirección de Responsabilidades Administrativas	Porcentaje de casos atendidos con asuntos de tipo administrativo	(Total de casos atendidos con asuntos de tipo administrativo / Total de solicitudes con asuntos de tipo administrativo recibidos) * 100	Porcentaje	100	Producto	Ascendente	Ene-Jun	100	
1.-Política Interna y Seguridad	68.-Instituto de la Defensoría Pública	141.-Defensa Pública	4 - Asesoría y Representación Jurídica de responsabilidades de los servidores públicos otorgado	6804 - Subdirección de Responsabilidades Administrativas	Porcentaje de casos atendidos con asuntos de tipo administrativo	(Total de casos atendidos con asuntos de tipo administrativo / Total de solicitudes con asuntos de tipo administrativo recibidos) * 100	Porcentaje	100	Producto	Ascendente	Jul-Dic	100	
4.-Desarrollo Social	69.-Instituto de Cultura Física y Deporte del Estado de Zacatecas	96.-Deporte para la convivencia y la paz social	1 - Actividades para el fomento de la convivencia sana y pacífica a través del deporte y actividades físico-recreativas, realizadas.	6903 - Dirección de Desarrollo del Deporte	Razón de participantes en las actividades de fomento de la convivencia sana y pacífica a través del deporte y actividades físico-recreativas,	Cantidad de participantes en las actividades / Cantidad de actividades.	Razón	300	Producto	Ascendente	Ene-Jun	111.42	La cantidad de actividades ha aumentado. Estamos teniendo más actividades pero con menos participantes cada una, lo que origina un bajo resultado en el indicador en condiciones en que las metas de participación se están superando.
4.-Desarrollo Social	69.-Instituto de Cultura Física y Deporte del Estado de Zacatecas	96.-Deporte para la convivencia y la paz social	1 - Actividades para el fomento de la convivencia sana y pacífica a través del deporte y actividades físico-recreativas, realizadas.	6903 - Dirección de Desarrollo del Deporte	Razón de participantes en las actividades de fomento de la convivencia sana y pacífica a través del deporte y actividades físico-recreativas,	Cantidad de participantes en las actividades / Cantidad de actividades.	Razón	300	Producto	Ascendente	Jul-Dic	1269.76	La semana nacional de salud informa por sí sola 74,148, dato que eleva el resultado del indicador de una manera muy pronunciada.
4.-Desarrollo Social	69.-Instituto de Cultura Física y Deporte del Estado de Zacatecas	96.-Deporte para la convivencia y la paz social	2 - Eventos y cursos deportivos para grupos vulnerables, realizados.	6903 - Dirección de Desarrollo del Deporte	Razón de participantes en eventos deportivos para personas con discapacidad a la cantidad de personas con discapacidad en el estado.	Participantes en eventos deportivos para personas con discapacidad / Población de personas con discapacidad en el estado.	Razón	0.02	Producto	Constante	Ene-Jun	0.03	
4.-Desarrollo Social	69.-Instituto de Cultura Física y Deporte del Estado de Zacatecas	96.-Deporte para la convivencia y la paz social	2 - Eventos y cursos deportivos para grupos vulnerables, realizados.	6903 - Dirección de Desarrollo del Deporte	Razón de participantes en eventos deportivos para personas con discapacidad a la cantidad de personas con discapacidad en el estado.	Participantes en eventos deportivos para personas con discapacidad / Población de personas con discapacidad en el estado.	Razón	0.02	Producto	Constante	Jul-Dic	0.01	

Reporte de avance de metas de los indicadores a nivel COMPONENTE de los Programas Presupuestarios que conforman el Presupuesto 2023

Sector	Dependencia	Programa	Componente	U. Responsable	Indicador	Método	U. Medida	Meta	Tipo	Sentido	Periodo	Resultado	Observación
4.-Desarrollo Social	69.-Instituto de Cultura Física y Deporte del Estado de Zacatecas	96.-Deporte para la convivencia y la paz social	3 - Eventos deportivos para la niñez y la juventud en riesgo, organizados.	6903 - Dirección de Desarrollo del Deporte	Porcentaje de eventos deportivos para la niñez y la juventud en riesgo, organizados.	{ eventos deportivos para la niñez y la juventud en riesgo organizados / eventos deportivos para la niñez y la juventud en riesgo programados } * 100	Porcentaje	100	Producto	Ascendente	Ene-Jun	66.67	
4.-Desarrollo Social	69.-Instituto de Cultura Física y Deporte del Estado de Zacatecas	96.-Deporte para la convivencia y la paz social	3 - Eventos deportivos para la niñez y la juventud en riesgo, organizados.	6903 - Dirección de Desarrollo del Deporte	Porcentaje de eventos deportivos para la niñez y la juventud en riesgo, organizados.	{ eventos deportivos para la niñez y la juventud en riesgo organizados / eventos deportivos para la niñez y la juventud en riesgo programados } * 100	Porcentaje	100	Producto	Ascendente	Jul-Dic	100	
4.-Desarrollo Social	69.-Instituto de Cultura Física y Deporte del Estado de Zacatecas	97.-Instituciones públicas al deporte y la cultura física	1 - Coordinación deportiva con instituciones de educación superior y media superior, establecida.	6901 - Dirección General	Razón de actividades coordinadas por convenio con instituciones públicas de educación superior	Convenios con Instituciones públicas de educación superior / Cantidad de Instituciones públicas presentes en el estado	Razón	1	Producto	Constante	Ene-Jun	0.63	
4.-Desarrollo Social	69.-Instituto de Cultura Física y Deporte del Estado de Zacatecas	97.-Instituciones públicas al deporte y la cultura física	1 - Coordinación deportiva con instituciones de educación superior y media superior, establecida.	6901 - Dirección General	Razón de actividades coordinadas por convenio con instituciones públicas de educación superior	Convenios con Instituciones públicas de educación superior / Cantidad de Instituciones públicas presentes en el estado	Razón	1	Producto	Constante	Jul-Dic	0.56	
4.-Desarrollo Social	69.-Instituto de Cultura Física y Deporte del Estado de Zacatecas	97.-Instituciones públicas al deporte y la cultura física	2 - Deporte escolar, promovido.	6903 - Dirección de Desarrollo del Deporte	Porcentaje de escuelas públicas del subsistema de educación básica que participan en las actividades de los programas de deporte escolar	{ escuelas públicas del subsistema de educación básica que participan en las actividades de los programas de deporte escolar / escuelas públicas del subsistema de educación básica } * 100	Porcentaje	50	Producto	Ascendente	Ene-Jun	9.27	Meta muy alta debido a que cambia completamente la estrategia nacional y se retoma por primera vez como una acción de carácter estatal. Las 262 escuelas participantes en Juega por tu Escuela, es el primer dato de la acción.
4.-Desarrollo Social	69.-Instituto de Cultura Física y Deporte del Estado de Zacatecas	97.-Instituciones públicas al deporte y la cultura física	2 - Deporte escolar, promovido.	6903 - Dirección de Desarrollo del Deporte	Porcentaje de escuelas públicas del subsistema de educación básica que participan en las actividades de los programas de deporte escolar	{ escuelas públicas del subsistema de educación básica que participan en las actividades de los programas de deporte escolar / escuelas públicas del subsistema de educación básica } * 100	Porcentaje	50	Producto	Ascendente	Jul-Dic	0	El Torneo Juega por tu Escuela está registrado en el primer semestre del indicador.
4.-Desarrollo Social	69.-Instituto de Cultura Física y Deporte del Estado de Zacatecas	98.-Instalaciones deportivas para fortalecer la cultura física	1 - Cursos de desarrollo deportivo en las instalaciones deportivas a cargo del INCUFIDEZ, implementados.	6905 - Dirección de Instalaciones Deportivas	Razón de cursos implementados en las instalaciones deportivas a cargo del INCUFIDEZ a espacio disponible	Cursos deportivos // Espacios disponibles en las Instalaciones deportivas a cargo del INCUFIDEZ	Razón	1	Producto	Ascendente	Ene-Jun	2.95	No se previó en la meta que cada espacio puede ser utilizado para más de un curso. En algunos de los espacios dispuestos al servicio de la población bajo la modalidad de permisos permanentes se llevan a cabo cursos o programas de ejercitación o iniciación deportiva en horarios distintos de tal modo que la relación expresada en el indicador será superior a uno.
4.-Desarrollo Social	69.-Instituto de Cultura Física y Deporte del Estado de Zacatecas	98.-Instalaciones deportivas para fortalecer la cultura física	1 - Cursos de desarrollo deportivo en las instalaciones deportivas a cargo del INCUFIDEZ, implementados.	6905 - Dirección de Instalaciones Deportivas	Razón de cursos implementados en las instalaciones deportivas a cargo del INCUFIDEZ a espacio disponible	Cursos deportivos // Espacios disponibles en las Instalaciones deportivas a cargo del INCUFIDEZ	Razón	1	Producto	Ascendente	Jul-Dic	1.89	Un único espacio puede albergar diversos cursos deportivos permanentes.
4.-Desarrollo Social	69.-Instituto de Cultura Física y Deporte del Estado de Zacatecas	98.-Instalaciones deportivas para fortalecer la cultura física	2 - Espacios de instalaciones deportivas al servicios de la población, utilizados.	6903 - Dirección de Desarrollo del Deporte	Porcentaje cubierto de la capacidad de instalada de espacios deportivos que es utilizada	{ capacidad instalada de espacios deportivos utilizada / capacidad instalada de espacios deportivos } * 100	Porcentaje	75	Producto	Constante	Ene-Jun	76.67	
4.-Desarrollo Social	69.-Instituto de Cultura Física y Deporte del Estado de Zacatecas	98.-Instalaciones deportivas para fortalecer la cultura física	2 - Espacios de instalaciones deportivas al servicios de la población, utilizados.	6903 - Dirección de Desarrollo del Deporte	Porcentaje cubierto de la capacidad de instalada de espacios deportivos que es utilizada	{ capacidad instalada de espacios deportivos utilizada / capacidad instalada de espacios deportivos } * 100	Porcentaje	75	Producto	Constante	Jul-Dic	79.43	Uso por hora por persona a la semana considerando un factor de estacionalidad
4.-Desarrollo Social	69.-Instituto de Cultura Física y Deporte del Estado de Zacatecas	98.-Instalaciones deportivas para fortalecer la cultura física	3 - Apoyos económicos para promover el uso de instalaciones deportivas en estado, otorgados.	6903 - Dirección de Desarrollo del Deporte	Razón de apoyos para la ejecución de actividades en las instalaciones deportivas estatales por municipio	Cantidad de apoyos a municipios para uso de instalaciones deportivas / cantidad de municipios que reciben apoyos.	Razón	1	Producto	Ascendente	Ene-Jun	1.05	
4.-Desarrollo Social	69.-Instituto de Cultura Física y Deporte del Estado de Zacatecas	98.-Instalaciones deportivas para fortalecer la cultura física	3 - Apoyos económicos para promover el uso de instalaciones deportivas en estado, otorgados.	6903 - Dirección de Desarrollo del Deporte	Razón de apoyos para la ejecución de actividades en las instalaciones deportivas estatales por municipio	Cantidad de apoyos a municipios para uso de instalaciones deportivas / cantidad de municipios que reciben apoyos.	Razón	1	Producto	Ascendente	Jul-Dic	4.33	Los apoyos se están concentrando. Mientras más elevado el indicador es más elevada la concentración.
4.-Desarrollo Social	69.-Instituto de Cultura Física y Deporte del Estado de Zacatecas	99.-Becas Deportivas INCUFIDEZ	1 - Becas para deportistas en activo y con funciones técnico profesionales de los programas de deporte competitivo, pagadas.	6904 - Dirección de Calidad del Deporte	Porcentaje de becas entregadas para deportistas en activo y con funciones técnico profesionales de programas de deporte competitivo, del total autorizado por la Comisión Mixta	{ Becas entregadas para deportistas en activo autorizadas por la Comisión Mixta / Total de becas para deportistas en activo autorizadas por la Comisión Mixta } * 100	Porcentaje	100	Producto	Ascendente	Ene-Jun	0	Con un retraso por más de tres meses en la previalidación de la acción el SIPLAN, fue preferible reprogramar la meta para el tercer trimestre.
4.-Desarrollo Social	69.-Instituto de Cultura Física y Deporte del Estado de Zacatecas	99.-Becas Deportivas INCUFIDEZ	1 - Becas para deportistas en activo y con funciones técnico profesionales de los programas de deporte competitivo, pagadas.	6904 - Dirección de Calidad del Deporte	Porcentaje de becas entregadas para deportistas en activo y con funciones técnico profesionales de programas de deporte competitivo, del total autorizado por la Comisión Mixta	{ Becas entregadas para deportistas en activo autorizadas por la Comisión Mixta / Total de becas para deportistas en activo autorizadas por la Comisión Mixta } * 100	Porcentaje	100	Producto	Ascendente	Jul-Dic	100	Corresponden a dos ciclos deportivos 2022-2023 y 2023-2024. El concepto no señala que incluye deportistas con funciones técnico profesionales como en el nombre del indicador. La cifra de 246 si los contempla.
4.-Desarrollo Social	69.-Instituto de Cultura Física y Deporte del Estado de Zacatecas	99.-Becas Deportivas INCUFIDEZ	2 - Becas para deportistas con funciones técnico profesionales en los programas de deporte social, pagadas.	6903 - Dirección de Desarrollo del Deporte	Porcentaje becas y/o estímulos programados para deportistas con funciones técnico-profesionales que operan en los programas de deporte social	{ Número de becas otorgadas a deportistas con funciones técnico profesionales en los programas de deporte social / Becas programadas por el INCUFIDEZ para deportistas con funciones técnico profesionales en los programas de deporte social } * 100	Porcentaje	100	Producto	Ascendente	Ene-Jun	0	Con un retraso por más de tres meses en la previalidación de la acción el SIPLAN, fue preferible reprogramar la meta para el tercer trimestre.

Reporte de avance de metas de los indicadores a nivel COMPONENTE de los Programas Presupuestarios que conforman el Presupuesto 2023

Sector	Dependencia	Programa	Componente	U. Responsable	Indicador	Método	U. Medida	Meta	Tipo	Sentido	Periodo	Resultado	Observación
4.-Desarrollo Social	69.-Instituto de Cultura Física y Deporte del Estado de Zacatecas	99.-Becas Deportivas INCUFIDEZ	2 - Becas para deportistas con funciones técnico profesionales en los programas de deporte social, pagadas.	6903 - Dirección de Desarrollo del Deporte	Porcentaje becas y/o estímulos programados para deportistas con funciones técnico-profesionales que operan en los programas de deporte social	(Número de becas otorgadas a deportistas con funciones técnico profesionales en los programas de deporte social / Becas programadas por el INCUFIDEZ para deportistas con funciones técnico profesionales en los programas de deporte social) * 100	Porcentaje	100	Producto	Ascendente	Jul-Dic	55.43	Actualización para los dos periodos de becas quinquenales.
4.-Desarrollo Social	69.-Instituto de Cultura Física y Deporte del Estado de Zacatecas	99.-Becas Deportivas INCUFIDEZ	3 - Estímulos y premios para deportistas sobresalientes entregados.	6904 - Dirección de Calidad del Deporte	Porcentaje de deportistas ganadores de concursos al mérito deportivo que reciben los premios y reconocimientos	(Deportistas ganadores de concursos al mérito deportivo que reciben los premios y reconocimientos / Deportistas ganadores de concursos al mérito deportivo) * 100	Porcentaje	100	Producto	Constante	Ene-Jun	0	Meta programada para el cuarto trimestre. El premio se entrega en noviembre y los reconocimientos hasta terminar los eventos del ciclo deportivo nacional.
4.-Desarrollo Social	69.-Instituto de Cultura Física y Deporte del Estado de Zacatecas	99.-Becas Deportivas INCUFIDEZ	3 - Estímulos y premios para deportistas sobresalientes entregados.	6904 - Dirección de Calidad del Deporte	Porcentaje de deportistas ganadores de concursos al mérito deportivo que reciben los premios y reconocimientos	(Deportistas ganadores de concursos al mérito deportivo que reciben los premios y reconocimientos / Deportistas ganadores de concursos al mérito deportivo) * 100	Porcentaje	100	Producto	Constante	Jul-Dic	100	Incorpora premio estatal del deporte y premio paranaional del deporte.
4.-Desarrollo Social	69.-Instituto de Cultura Física y Deporte del Estado de Zacatecas	100.-Del Talento a la Alta Competencia	1 - Procesos de preparación y seguimiento de deportistas, fortalecidos	6904 - Dirección de Calidad del Deporte	Porcentaje de deportistas detectados, atendidos en academias deportivas estatales	(Prospectos deportivos detectados, atendidos en academias deportivas estatales / Cantidad de deportistas prospecto detectados) * 100	Porcentaje	0.5	Producto	Descendente	Ene-Jun	13.37	Se aprovecharon los selectivos estatales de Nacionales CONADE y Juega por tu Escuela para evaluar a los participantes, prospectos deportivos. La canalización realizó para todos los que dieron medidas antropométricas, pero se desconoce cuántos canalizados van a permanecer en los centros de entrenamiento.
4.-Desarrollo Social	69.-Instituto de Cultura Física y Deporte del Estado de Zacatecas	100.-Del Talento a la Alta Competencia	1 - Procesos de preparación y seguimiento de deportistas, fortalecidos	6904 - Dirección de Calidad del Deporte	Porcentaje de deportistas detectados, atendidos en academias deportivas estatales	(Prospectos deportivos detectados, atendidos en academias deportivas estatales / Cantidad de deportistas prospecto detectados) * 100	Porcentaje	0.5	Producto	Descendente	Jul-Dic	0	La detección fue reportada en el primer trimestre. La detección para el ciclo deportivo 2024-2025 se reporta formalmente hasta el primer semestre de 2024 si bien algunos deportes ya iniciaron su proceso de detección. Se actualiza en ceros para evitar duplicidades asumiendo que el indicador no es acumulativo.
4.-Desarrollo Social	69.-Instituto de Cultura Física y Deporte del Estado de Zacatecas	100.-Del Talento a la Alta Competencia	2 - Deportistas participantes en eventos deportivos, apoyados	6904 - Dirección de Calidad del Deporte	Razón de eficiencia promedio de la participación en eventos del Sistema Nacional de Competencias	Número de medallas obtenidas en eventos del Sistema Nacional de Competencias / Número de participantes en eventos Sistema Nacional de Competencias	Razón	0.27	Producto	Ascendente	Ene-Jun	0.16	Los Nacionales CONADE no concluyen hasta el mes de julio y los eventos del Sistema Nacional concluyen en noviembre. Este indicador por su naturaleza tiene una periodicidad anual y los datos corresponden a un corte artificial al 11 de julio de un proceso que está en curso.
4.-Desarrollo Social	69.-Instituto de Cultura Física y Deporte del Estado de Zacatecas	100.-Del Talento a la Alta Competencia	2 - Deportistas participantes en eventos deportivos, apoyados	6904 - Dirección de Calidad del Deporte	Razón de eficiencia promedio de la participación en eventos del Sistema Nacional de Competencias	Número de medallas obtenidas en eventos del Sistema Nacional de Competencias / Número de participantes en eventos Sistema Nacional de Competencias	Razón	0.27	Producto	Ascendente	Jul-Dic	0.18	Incluye los tres eventos del ciclo deportivo nacional en que Zacatecas participa.
4.-Desarrollo Social	69.-Instituto de Cultura Física y Deporte del Estado de Zacatecas	100.-Del Talento a la Alta Competencia	3 - Apoyos para el fomento al deporte competitivo, otorgados.	6901 - Dirección General	Porcentaje de apoyos para el fomento al deporte competitivo	(Apoyos para para el fomento al deporte competitivo otorgados / Cantidad de apoyos para para el fomento al deporte competitivo programados) * 100	Porcentaje	61.07	Producto	Ascendente	Ene-Jun	114.71	
4.-Desarrollo Social	69.-Instituto de Cultura Física y Deporte del Estado de Zacatecas	100.-Del Talento a la Alta Competencia	3 - Apoyos para el fomento al deporte competitivo, otorgados.	6901 - Dirección General	Porcentaje de apoyos para el fomento al deporte competitivo	(Apoyos para para el fomento al deporte competitivo otorgados / Cantidad de apoyos para para el fomento al deporte competitivo programados) * 100	Porcentaje	61.07	Producto	Ascendente	Jul-Dic	98.8	
4.-Desarrollo Social	69.-Instituto de Cultura Física y Deporte del Estado de Zacatecas	101.-Mejores instalaciones deportivas al servicio de la población	1 - Instalaciones deportivas conservadas	6905 - Dirección de Instalaciones Deportivas	Porcentaje de atención a la demanda de conservación de instalaciones deportivas estatales y municipales	(Solicitudes recibidas para la conservación de instalaciones atendidas / Solicitudes recibidas oara la conservación de instalaciones deportivas estatales y municipales) * 100	Porcentaje	84.26	Producto	Ascendente	Ene-Jun	100	
4.-Desarrollo Social	69.-Instituto de Cultura Física y Deporte del Estado de Zacatecas	101.-Mejores instalaciones deportivas al servicio de la población	1 - Instalaciones deportivas conservadas	6905 - Dirección de Instalaciones Deportivas	Porcentaje de atención a la demanda de conservación de instalaciones deportivas estatales y municipales	(Solicitudes recibidas para la conservación de instalaciones atendidas / Solicitudes recibidas oara la conservación de instalaciones deportivas estatales y municipales) * 100	Porcentaje	84.26	Producto	Ascendente	Jul-Dic	0	
4.-Desarrollo Social	69.-Instituto de Cultura Física y Deporte del Estado de Zacatecas	101.-Mejores instalaciones deportivas al servicio de la población	2 - Recursos para la ampliación y mejoramiento de instalaciones deportivas gestionados.	6905 - Dirección de Instalaciones Deportivas	Porcentaje de recursos programados en el PEF, bajados.	(Recursos bajados del PEF para instalaciones deportivas estatales / Recursos programados en el PEF para instalaciones deportiva estatales) * 100	Porcentaje	100	Producto	Ascendente	Ene-Jun	0	No hay recursos por bajar programados en el primer semestre..
4.-Desarrollo Social	69.-Instituto de Cultura Física y Deporte del Estado de Zacatecas	101.-Mejores instalaciones deportivas al servicio de la población	2 - Recursos para la ampliación y mejoramiento de instalaciones deportivas gestionados.	6905 - Dirección de Instalaciones Deportivas	Porcentaje de recursos programados en el PEF, bajados.	(Recursos bajados del PEF para instalaciones deportivas estatales / Recursos programados en el PEF para instalaciones deportiva estatales) * 100	Porcentaje	100	Producto	Ascendente	Jul-Dic	0	El PEF no programa recursos para instalaciones deportivas en 2023
4.-Desarrollo Social	69.-Instituto de Cultura Física y Deporte del Estado de Zacatecas	102.-Promoción del deporte profesional en estado de Zacatecas	1 - Apoyos y transferencias para clubes profesionales entregados.	6902 - Coordinación Administrativa	Porcentaje del presupuesto estatal del INCUFIDEZ que se destina para subvencionar clubes deportivos profesionales y semiprofesionales.	(Presupuesto estatal del INCUFIDEZ que se destina para subvencionar clubes deportivos profesionales / Presupuesto estatal del INCUFIDEZ) * 100	Porcentaje	4.39	Producto	Descendente	Ene-Jun	0	Componente sin metas en primer semestre

Reporte de avance de metas de los indicadores a nivel COMPONENTE de los Programas Presupuestarios que conforman el Presupuesto 2023

Sector	Dependencia	Programa	Componente	U. Responsable	Indicador	Método	U. Medida	Meta	Tipo	Sentido	Periodo	Resultado	Observación
4.-Desarrollo Social	69.-Instituto de Cultura Física y Deporte del Estado de Zacatecas	102.-Promoción del deporte profesional en estado de Zacatecas	1 - Apoyos y transferencias para clubes profesionales entregados.	6902 - Coordinación Administrativa	Porcentaje del presupuesto estatal del INCUFIDEZ que se destina para subvencionar clubes deportivos profesionales y semiprofesionales.	{ Presupuesto estatal del INCUFIDEZ que se destina para subvencionar clubes deportivos profesionales / Presupuesto estatal del INCUFIDEZ } * 100	Porcentaje	4.39	Producto	Descendente	Jul-Dic	11.22	Presupuesto estatal autorizado. En estricto no se trata de subvenciones sino de apoyos debido a que no se está transfiriendo el recurso a la directiva del Club mediante convenio. Se ejerce por administración directa.
4.-Desarrollo Social	69.-Instituto de Cultura Física y Deporte del Estado de Zacatecas	102.-Promoción del deporte profesional en estado de Zacatecas	2 - Apoyos y transferencias para organizadores de espectáculos deportivos	6902 - Coordinación Administrativa	Porcentaje del presupuesto estatal del INCUFIDEZ ampliado, que se destina para la realización de espectáculos deportivos	{ Presupuesto estatal ampliado que se destina para la ejecución de espectáculos deportivos / Presupuesto estatal ampliado al INCUFIDEZ } * 100	Porcentaje	70	Producto	Ascendente	Ene-Jun	0	Componente sin metas programadas en el primer semestre.
4.-Desarrollo Social	69.-Instituto de Cultura Física y Deporte del Estado de Zacatecas	102.-Promoción del deporte profesional en estado de Zacatecas	2 - Apoyos y transferencias para organizadores de espectáculos deportivos	6902 - Coordinación Administrativa	Porcentaje del presupuesto estatal del INCUFIDEZ ampliado, que se destina para la realización de espectáculos deportivos	{ Presupuesto estatal ampliado que se destina para la ejecución de espectáculos deportivos / Presupuesto estatal ampliado al INCUFIDEZ } * 100	Porcentaje	70	Producto	Ascendente	Jul-Dic	0	No se llevaron a cabo espectáculos deportivos. No se asignaron recursos ni hubo ampliaciones. Actividad incorporada al programa para prever la posibilidad.
4.-Desarrollo Social	70.-Sistema Zacatecano de Radio y Televisión	134.-Producción y Transmisión de Contenidos de Calidad con sentido social y comunicación gubernamental transparente para Promover al Estado a Nivel Estatal, Nacional e Internacional.	1 - Contenidos educativos y culturales transmitidos por radio, televisión y multiplataformas.	7009 - Coordinación de Radio y Televisión	Porcentaje de las transmisiones que se programan a través de radio, televisión e internet, desagregando aquellas con contenido con perspectiva de género	{ Producciones programadas por radio, televisión y multiplataformas / Total de programas transmitidos por radio, televisión y multiplataformas } * 100	Porcentaje	100	Producto	Constante	Ene-Jun	98.79	En el mes de abril se realizaron 78 producciones adicionales a las programadas derivado del festival cultural 2023
4.-Desarrollo Social	70.-Sistema Zacatecano de Radio y Televisión	134.-Producción y Transmisión de Contenidos de Calidad con sentido social y comunicación gubernamental transparente para Promover al Estado a Nivel Estatal, Nacional e Internacional.	1 - Contenidos educativos y culturales transmitidos por radio, televisión y multiplataformas.	7009 - Coordinación de Radio y Televisión	Porcentaje de las transmisiones que se programan a través de radio, televisión e internet, desagregando aquellas con contenido con perspectiva de género	{ Producciones programadas por radio, televisión y multiplataformas / Total de programas transmitidos por radio, televisión y multiplataformas } * 100	Porcentaje	100	Producto	Constante	Jul-Dic	87.26	
4.-Desarrollo Social	72.-Instituto Zacatecano de Educación para Adultos	95.-Educación para Adultos	1 - Servicios educativos de nivel inicial, primaria y secundaria otorgados a la población de 15 años y más en condición de rezago educativo	7201 - Coordinaciones Regionales	Porcentaje de Usuarios que concluyen nivel inicial, primaria y secundaria	{ Número de usuarios que concluyen nivel en el periodo t / Número de usuarios proyectados a concluir nivel en el periodo t } * 100	Porcentaje	100	Producto	Ascendente	Ene	100	El Instituto no ha comenzado sus actividades operativas normales, ya que se encuentra en etapa de transición del Programa Educación para Adultos, en particular con los Asesores, que ahora se llamarán Persona Voluntaria Beneficiaria del Subsidio, y que están en proceso de selección mediante un examen.
4.-Desarrollo Social	72.-Instituto Zacatecano de Educación para Adultos	95.-Educación para Adultos	1 - Servicios educativos de nivel inicial, primaria y secundaria otorgados a la población de 15 años y más en condición de rezago educativo	7201 - Coordinaciones Regionales	Porcentaje de Usuarios que concluyen nivel inicial, primaria y secundaria	{ Número de usuarios que concluyen nivel en el periodo t / Número de usuarios proyectados a concluir nivel en el periodo t } * 100	Porcentaje	100	Producto	Ascendente	Feb	155.42	
4.-Desarrollo Social	72.-Instituto Zacatecano de Educación para Adultos	95.-Educación para Adultos	1 - Servicios educativos de nivel inicial, primaria y secundaria otorgados a la población de 15 años y más en condición de rezago educativo	7201 - Coordinaciones Regionales	Porcentaje de Usuarios que concluyen nivel inicial, primaria y secundaria	{ Número de usuarios que concluyen nivel en el periodo t / Número de usuarios proyectados a concluir nivel en el periodo t } * 100	Porcentaje	100	Producto	Ascendente	Mar	99.85	
4.-Desarrollo Social	72.-Instituto Zacatecano de Educación para Adultos	95.-Educación para Adultos	1 - Servicios educativos de nivel inicial, primaria y secundaria otorgados a la población de 15 años y más en condición de rezago educativo	7201 - Coordinaciones Regionales	Porcentaje de Usuarios que concluyen nivel inicial, primaria y secundaria	{ Número de usuarios que concluyen nivel en el periodo t / Número de usuarios proyectados a concluir nivel en el periodo t } * 100	Porcentaje	100	Producto	Ascendente	Abr	98.62	
4.-Desarrollo Social	72.-Instituto Zacatecano de Educación para Adultos	95.-Educación para Adultos	1 - Servicios educativos de nivel inicial, primaria y secundaria otorgados a la población de 15 años y más en condición de rezago educativo	7201 - Coordinaciones Regionales	Porcentaje de Usuarios que concluyen nivel inicial, primaria y secundaria	{ Número de usuarios que concluyen nivel en el periodo t / Número de usuarios proyectados a concluir nivel en el periodo t } * 100	Porcentaje	100	Producto	Ascendente	May	110.43	
4.-Desarrollo Social	72.-Instituto Zacatecano de Educación para Adultos	95.-Educación para Adultos	1 - Servicios educativos de nivel inicial, primaria y secundaria otorgados a la población de 15 años y más en condición de rezago educativo	7201 - Coordinaciones Regionales	Porcentaje de Usuarios que concluyen nivel inicial, primaria y secundaria	{ Número de usuarios que concluyen nivel en el periodo t / Número de usuarios proyectados a concluir nivel en el periodo t } * 100	Porcentaje	100	Producto	Ascendente	Jun	124.07	
4.-Desarrollo Social	72.-Instituto Zacatecano de Educación para Adultos	95.-Educación para Adultos	1 - Servicios educativos de nivel inicial, primaria y secundaria otorgados a la población de 15 años y más en condición de rezago educativo	7201 - Coordinaciones Regionales	Porcentaje de Usuarios que concluyen nivel inicial, primaria y secundaria	{ Número de usuarios que concluyen nivel en el periodo t / Número de usuarios proyectados a concluir nivel en el periodo t } * 100	Porcentaje	100	Producto	Ascendente	Jul	127.15	
4.-Desarrollo Social	72.-Instituto Zacatecano de Educación para Adultos	95.-Educación para Adultos	1 - Servicios educativos de nivel inicial, primaria y secundaria otorgados a la población de 15 años y más en condición de rezago educativo	7201 - Coordinaciones Regionales	Porcentaje de Usuarios que concluyen nivel inicial, primaria y secundaria	{ Número de usuarios que concluyen nivel en el periodo t / Número de usuarios proyectados a concluir nivel en el periodo t } * 100	Porcentaje	100	Producto	Ascendente	Ago	134.95	

Reporte de avance de metas de los indicadores a nivel COMPONENTE de los Programas Presupuestarios que conforman el Presupuesto 2023

Sector	Dependencia	Programa	Componente	U. Responsable	Indicador	Método	U. Medida	Meta	Tipo	Sentido	Periodo	Resultado	Observación
4.-Desarrollo Social	72.-Instituto Zacatecano de Educación para Adultos	95.-Educación para Adultos	1 - Servicios educativos de nivel inicial, primaria y secundaria otorgados a la población de 15 años y más en condición de rezago educativo	7201 - Coordinaciones Regionales	Porcentaje de Usuarios que concluyen nivel inicial, primaria y secundaria	{ Número de usuarios que concluyen nivel en el periodo t / Número de usuarios proyectados a concluir nivel en el periodo t } * 100	Porcentaje	100	Producto	Ascendente	Sep	149.77	
4.-Desarrollo Social	72.-Instituto Zacatecano de Educación para Adultos	95.-Educación para Adultos	1 - Servicios educativos de nivel inicial, primaria y secundaria otorgados a la población de 15 años y más en condición de rezago educativo	7201 - Coordinaciones Regionales	Porcentaje de Usuarios que concluyen nivel inicial, primaria y secundaria	{ Número de usuarios que concluyen nivel en el periodo t / Número de usuarios proyectados a concluir nivel en el periodo t } * 100	Porcentaje	100	Producto	Ascendente	Oct	176	
4.-Desarrollo Social	72.-Instituto Zacatecano de Educación para Adultos	95.-Educación para Adultos	1 - Servicios educativos de nivel inicial, primaria y secundaria otorgados a la población de 15 años y más en condición de rezago educativo	7201 - Coordinaciones Regionales	Porcentaje de Usuarios que concluyen nivel inicial, primaria y secundaria	{ Número de usuarios que concluyen nivel en el periodo t / Número de usuarios proyectados a concluir nivel en el periodo t } * 100	Porcentaje	100	Producto	Ascendente	Nov	166.59	
4.-Desarrollo Social	72.-Instituto Zacatecano de Educación para Adultos	95.-Educación para Adultos	1 - Servicios educativos de nivel inicial, primaria y secundaria otorgados a la población de 15 años y más en condición de rezago educativo	7201 - Coordinaciones Regionales	Porcentaje de Usuarios que concluyen nivel inicial, primaria y secundaria	{ Número de usuarios que concluyen nivel en el periodo t / Número de usuarios proyectados a concluir nivel en el periodo t } * 100	Porcentaje	100	Producto	Ascendente	Dic	181.51	Se tuvo actividad en el programa Reconocimiento de Saberes para cerrar año y cumplir la meta general por Coordinación
4.-Desarrollo Social	72.-Instituto Zacatecano de Educación para Adultos	95.-Educación para Adultos	2 - Servicios educativos de nivel inicial, primaria y secundaria otorgados a la población de 15 años y más en condición de rezago educativo, teniendo en cuenta la Perspectiva de Género	7201 - Coordinaciones Regionales	Porcentaje de mujeres usuarios que concluyen nivel respecto a la meta de de mujeres de usuarios que concluyen nivel	{ Número de mujeres que concluyen nivel en el periodo t / Número de usuarios proyectados a concluir nivel en el periodo t } * 100	Porcentaje	100	Producto	Ascendente	Ene	100	El Instituto no ha comenzado sus actividades operativas normales, ya que se encuentra en etapa de transición del Programa Educación para Adultos, en particular con los Asesores, que ahora se llamarán Persona Voluntaria Beneficiaria del Subsidio, y que están en proceso de selección mediante un examen.
4.-Desarrollo Social	72.-Instituto Zacatecano de Educación para Adultos	95.-Educación para Adultos	2 - Servicios educativos de nivel inicial, primaria y secundaria otorgados a la población de 15 años y más en condición de rezago educativo, teniendo en cuenta la Perspectiva de Género	7201 - Coordinaciones Regionales	Porcentaje de mujeres usuarios que concluyen nivel respecto a la meta de de mujeres de usuarios que concluyen nivel	{ Número de mujeres que concluyen nivel en el periodo t / Número de usuarios proyectados a concluir nivel en el periodo t } * 100	Porcentaje	100	Producto	Ascendente	Feb	702.99	
4.-Desarrollo Social	72.-Instituto Zacatecano de Educación para Adultos	95.-Educación para Adultos	2 - Servicios educativos de nivel inicial, primaria y secundaria otorgados a la población de 15 años y más en condición de rezago educativo, teniendo en cuenta la Perspectiva de Género	7201 - Coordinaciones Regionales	Porcentaje de mujeres usuarios que concluyen nivel respecto a la meta de de mujeres de usuarios que concluyen nivel	{ Número de mujeres que concluyen nivel en el periodo t / Número de usuarios proyectados a concluir nivel en el periodo t } * 100	Porcentaje	100	Producto	Ascendente	Mar	104.6	
4.-Desarrollo Social	72.-Instituto Zacatecano de Educación para Adultos	95.-Educación para Adultos	2 - Servicios educativos de nivel inicial, primaria y secundaria otorgados a la población de 15 años y más en condición de rezago educativo, teniendo en cuenta la Perspectiva de Género	7201 - Coordinaciones Regionales	Porcentaje de mujeres usuarios que concluyen nivel respecto a la meta de de mujeres de usuarios que concluyen nivel	{ Número de mujeres que concluyen nivel en el periodo t / Número de usuarios proyectados a concluir nivel en el periodo t } * 100	Porcentaje	100	Producto	Ascendente	Abr	96	
4.-Desarrollo Social	72.-Instituto Zacatecano de Educación para Adultos	95.-Educación para Adultos	2 - Servicios educativos de nivel inicial, primaria y secundaria otorgados a la población de 15 años y más en condición de rezago educativo, teniendo en cuenta la Perspectiva de Género	7201 - Coordinaciones Regionales	Porcentaje de mujeres usuarios que concluyen nivel respecto a la meta de de mujeres de usuarios que concluyen nivel	{ Número de mujeres que concluyen nivel en el periodo t / Número de usuarios proyectados a concluir nivel en el periodo t } * 100	Porcentaje	100	Producto	Ascendente	May	88.24	
4.-Desarrollo Social	72.-Instituto Zacatecano de Educación para Adultos	95.-Educación para Adultos	2 - Servicios educativos de nivel inicial, primaria y secundaria otorgados a la población de 15 años y más en condición de rezago educativo, teniendo en cuenta la Perspectiva de Género	7201 - Coordinaciones Regionales	Porcentaje de mujeres usuarios que concluyen nivel respecto a la meta de de mujeres de usuarios que concluyen nivel	{ Número de mujeres que concluyen nivel en el periodo t / Número de usuarios proyectados a concluir nivel en el periodo t } * 100	Porcentaje	100	Producto	Ascendente	Jun	120.94	
4.-Desarrollo Social	72.-Instituto Zacatecano de Educación para Adultos	95.-Educación para Adultos	2 - Servicios educativos de nivel inicial, primaria y secundaria otorgados a la población de 15 años y más en condición de rezago educativo, teniendo en cuenta la Perspectiva de Género	7201 - Coordinaciones Regionales	Porcentaje de mujeres usuarios que concluyen nivel respecto a la meta de de mujeres de usuarios que concluyen nivel	{ Número de mujeres que concluyen nivel en el periodo t / Número de usuarios proyectados a concluir nivel en el periodo t } * 100	Porcentaje	100	Producto	Ascendente	Jul	137.53	
4.-Desarrollo Social	72.-Instituto Zacatecano de Educación para Adultos	95.-Educación para Adultos	2 - Servicios educativos de nivel inicial, primaria y secundaria otorgados a la población de 15 años y más en condición de rezago educativo, teniendo en cuenta la Perspectiva de Género	7201 - Coordinaciones Regionales	Porcentaje de mujeres usuarios que concluyen nivel respecto a la meta de de mujeres de usuarios que concluyen nivel	{ Número de mujeres que concluyen nivel en el periodo t / Número de usuarios proyectados a concluir nivel en el periodo t } * 100	Porcentaje	100	Producto	Ascendente	Ago	134.76	
4.-Desarrollo Social	72.-Instituto Zacatecano de Educación para Adultos	95.-Educación para Adultos	2 - Servicios educativos de nivel inicial, primaria y secundaria otorgados a la población de 15 años y más en condición de rezago educativo, teniendo en cuenta la Perspectiva de Género	7201 - Coordinaciones Regionales	Porcentaje de mujeres usuarios que concluyen nivel respecto a la meta de de mujeres de usuarios que concluyen nivel	{ Número de mujeres que concluyen nivel en el periodo t / Número de usuarios proyectados a concluir nivel en el periodo t } * 100	Porcentaje	100	Producto	Ascendente	Sep	157.37	

Reporte de avance de metas de los indicadores a nivel COMPONENTE de los Programas Presupuestarios que conforman el Presupuesto 2023

Sector	Dependencia	Programa	Componente	U. Responsable	Indicador	Método	U. Medida	Meta	Tipo	Sentido	Periodo	Resultado	Observación
4.-Desarrollo Social	72.-Instituto Zacatecano de Educación para Adultos	95.-Educación para Adultos	2 - Servicios educativos de nivel inicial, primaria y secundaria otorgados a la población de 15 años y más en condición de rezago educativo, teniendo en cuenta la Perspectiva de Género	7201 - Coordinaciones Regionales	Porcentaje de mujeres usuarias que concluyen nivel respecto a la meta de de mujeres de usuarios que concluyen nivel	(Número de mujeres que concluyen nivel en el periodo t / Número de usuarios proyectados a concluir nivel en el periodo t) * 100	Porcentaje	100	Producto	Ascendente	Oct	117.16	
4.-Desarrollo Social	72.-Instituto Zacatecano de Educación para Adultos	95.-Educación para Adultos	2 - Servicios educativos de nivel inicial, primaria y secundaria otorgados a la población de 15 años y más en condición de rezago educativo, teniendo en cuenta la Perspectiva de Género	7201 - Coordinaciones Regionales	Porcentaje de mujeres usuarias que concluyen nivel respecto a la meta de de mujeres de usuarios que concluyen nivel	(Número de mujeres que concluyen nivel en el periodo t / Número de usuarios proyectados a concluir nivel en el periodo t) * 100	Porcentaje	100	Producto	Ascendente	Nov	164.24	
4.-Desarrollo Social	72.-Instituto Zacatecano de Educación para Adultos	95.-Educación para Adultos	2 - Servicios educativos de nivel inicial, primaria y secundaria otorgados a la población de 15 años y más en condición de rezago educativo, teniendo en cuenta la Perspectiva de Género	7201 - Coordinaciones Regionales	Porcentaje de mujeres usuarias que concluyen nivel respecto a la meta de de mujeres de usuarios que concluyen nivel	(Número de mujeres que concluyen nivel en el periodo t / Número de usuarios proyectados a concluir nivel en el periodo t) * 100	Porcentaje	100	Producto	Ascendente	Dic	55.17	
4.-Desarrollo Social	72.-Instituto Zacatecano de Educación para Adultos	95.-Educación para Adultos	3 - Servicios educativos de nivel inicial, primaria y secundaria otorgados a los Grupos Prioritarios en situación de vulnerabilidad: Adultos Mayores, Jóvenes de 15 a 29 años, Niñas, Niños y Adolescentes	7201 - Coordinaciones Regionales	Porcentaje de usuarios que concluyen nivel en Grupo Prioritario respecto a la meta general	(Certificación de Adultos mayores + Certificación de Jóvenes de 15 a 29 años + Certificación de Niñas, Niñas y Adolescentes de 10 a 14 años) en el periodo t / Meta total de Certificación de Grupos Prioritarios en el periodo t) * 100	Porcentaje	100	Producto	Ascendente	Ene	100	El Instituto no ha comenzado sus actividades operativas normales, ya que se encuentra en etapa de transición del Programa Educación para Adultos, en particular con los Asesores, que ahora se llamarán Persona Voluntaria Beneficiaria del Subsidio, y que están en proceso de selección mediante un examen.
4.-Desarrollo Social	72.-Instituto Zacatecano de Educación para Adultos	95.-Educación para Adultos	3 - Servicios educativos de nivel inicial, primaria y secundaria otorgados a los Grupos Prioritarios en situación de vulnerabilidad: Adultos Mayores, Jóvenes de 15 a 29 años, Niñas, Niños y Adolescentes	7201 - Coordinaciones Regionales	Porcentaje de usuarios que concluyen nivel en Grupo Prioritario respecto a la meta general	(Certificación de Adultos mayores + Certificación de Jóvenes de 15 a 29 años + Certificación de Niñas, Niñas y Adolescentes de 10 a 14 años) en el periodo t / Meta total de Certificación de Grupos Prioritarios en el periodo t) * 100	Porcentaje	100	Producto	Ascendente	Feb	341.84	
4.-Desarrollo Social	72.-Instituto Zacatecano de Educación para Adultos	95.-Educación para Adultos	3 - Servicios educativos de nivel inicial, primaria y secundaria otorgados a los Grupos Prioritarios en situación de vulnerabilidad: Adultos Mayores, Jóvenes de 15 a 29 años, Niñas, Niños y Adolescentes	7201 - Coordinaciones Regionales	Porcentaje de usuarios que concluyen nivel en Grupo Prioritario respecto a la meta general	(Certificación de Adultos mayores + Certificación de Jóvenes de 15 a 29 años + Certificación de Niñas, Niñas y Adolescentes de 10 a 14 años) en el periodo t / Meta total de Certificación de Grupos Prioritarios en el periodo t) * 100	Porcentaje	100	Producto	Ascendente	Mar	169.24	
4.-Desarrollo Social	72.-Instituto Zacatecano de Educación para Adultos	95.-Educación para Adultos	3 - Servicios educativos de nivel inicial, primaria y secundaria otorgados a los Grupos Prioritarios en situación de vulnerabilidad: Adultos Mayores, Jóvenes de 15 a 29 años, Niñas, Niños y Adolescentes	7201 - Coordinaciones Regionales	Porcentaje de usuarios que concluyen nivel en Grupo Prioritario respecto a la meta general	(Certificación de Adultos mayores + Certificación de Jóvenes de 15 a 29 años + Certificación de Niñas, Niñas y Adolescentes de 10 a 14 años) en el periodo t / Meta total de Certificación de Grupos Prioritarios en el periodo t) * 100	Porcentaje	100	Producto	Ascendente	Abr	182.44	
4.-Desarrollo Social	72.-Instituto Zacatecano de Educación para Adultos	95.-Educación para Adultos	3 - Servicios educativos de nivel inicial, primaria y secundaria otorgados a los Grupos Prioritarios en situación de vulnerabilidad: Adultos Mayores, Jóvenes de 15 a 29 años, Niñas, Niños y Adolescentes	7201 - Coordinaciones Regionales	Porcentaje de usuarios que concluyen nivel en Grupo Prioritario respecto a la meta general	(Certificación de Adultos mayores + Certificación de Jóvenes de 15 a 29 años + Certificación de Niñas, Niñas y Adolescentes de 10 a 14 años) en el periodo t / Meta total de Certificación de Grupos Prioritarios en el periodo t) * 100	Porcentaje	100	Producto	Ascendente	May	215.75	
4.-Desarrollo Social	72.-Instituto Zacatecano de Educación para Adultos	95.-Educación para Adultos	3 - Servicios educativos de nivel inicial, primaria y secundaria otorgados a los Grupos Prioritarios en situación de vulnerabilidad: Adultos Mayores, Jóvenes de 15 a 29 años, Niñas, Niños y Adolescentes	7201 - Coordinaciones Regionales	Porcentaje de usuarios que concluyen nivel en Grupo Prioritario respecto a la meta general	(Certificación de Adultos mayores + Certificación de Jóvenes de 15 a 29 años + Certificación de Niñas, Niñas y Adolescentes de 10 a 14 años) en el periodo t / Meta total de Certificación de Grupos Prioritarios en el periodo t) * 100	Porcentaje	100	Producto	Ascendente	Jun	227.5	
4.-Desarrollo Social	72.-Instituto Zacatecano de Educación para Adultos	95.-Educación para Adultos	3 - Servicios educativos de nivel inicial, primaria y secundaria otorgados a los Grupos Prioritarios en situación de vulnerabilidad: Adultos Mayores, Jóvenes de 15 a 29 años, Niñas, Niños y Adolescentes	7201 - Coordinaciones Regionales	Porcentaje de usuarios que concluyen nivel en Grupo Prioritario respecto a la meta general	(Certificación de Adultos mayores + Certificación de Jóvenes de 15 a 29 años + Certificación de Niñas, Niñas y Adolescentes de 10 a 14 años) en el periodo t / Meta total de Certificación de Grupos Prioritarios en el periodo t) * 100	Porcentaje	100	Producto	Ascendente	Jul	286.25	
4.-Desarrollo Social	72.-Instituto Zacatecano de Educación para Adultos	95.-Educación para Adultos	3 - Servicios educativos de nivel inicial, primaria y secundaria otorgados a los Grupos Prioritarios en situación de vulnerabilidad: Adultos Mayores, Jóvenes de 15 a 29 años, Niñas, Niños y Adolescentes	7201 - Coordinaciones Regionales	Porcentaje de usuarios que concluyen nivel en Grupo Prioritario respecto a la meta general	(Certificación de Adultos mayores + Certificación de Jóvenes de 15 a 29 años + Certificación de Niñas, Niñas y Adolescentes de 10 a 14 años) en el periodo t / Meta total de Certificación de Grupos Prioritarios en el periodo t) * 100	Porcentaje	100	Producto	Ascendente	Ago	248.47	

Reporte de avance de metas de los indicadores a nivel COMPONENTE de los Programas Presupuestarios que conforman el Presupuesto 2023

Sector	Dependencia	Programa	Componente	U. Responsable	Indicador	Método	U. Medida	Meta	Tipo	Sentido	Periodo	Resultado	Observación
4.-Desarrollo Social	72.-Instituto Zacatecano de Educación para Adultos	95.-Educación para Adultos	3 - Servicios educativos de nivel inicial, primaria y secundaria otorgados a los Grupos Prioritarios en situación de vulnerabilidad: Adultos Mayores, Jóvenes de 15 a 29 años, Niñas, Niños y Adolescentes	7201 - Coordinaciones Regionales	Porcentaje de usuarios que concluyen nivel en Grupo Prioritario respecto a la meta general	(Certificación de Adultos mayores + Certificación de Jóvenes de 15 a 29 años + Certificación de Niñas, Niños y Adolescentes de 10 a 14 años) en el periodo t / Meta total de Certificación de Grupos Prioritarios en el periodo t) * 100	Porcentaje	100	Producto	Ascendente	Sep	233.39	
4.-Desarrollo Social	72.-Instituto Zacatecano de Educación para Adultos	95.-Educación para Adultos	3 - Servicios educativos de nivel inicial, primaria y secundaria otorgados a los Grupos Prioritarios en situación de vulnerabilidad: Adultos Mayores, Jóvenes de 15 a 29 años, Niñas, Niños y Adolescentes	7201 - Coordinaciones Regionales	Porcentaje de usuarios que concluyen nivel en Grupo Prioritario respecto a la meta general	(Certificación de Adultos mayores + Certificación de Jóvenes de 15 a 29 años + Certificación de Niñas, Niños y Adolescentes de 10 a 14 años) en el periodo t / Meta total de Certificación de Grupos Prioritarios en el periodo t) * 100	Porcentaje	100	Producto	Ascendente	Oct	273.18	
4.-Desarrollo Social	72.-Instituto Zacatecano de Educación para Adultos	95.-Educación para Adultos	3 - Servicios educativos de nivel inicial, primaria y secundaria otorgados a los Grupos Prioritarios en situación de vulnerabilidad: Adultos Mayores, Jóvenes de 15 a 29 años, Niñas, Niños y Adolescentes	7201 - Coordinaciones Regionales	Porcentaje de usuarios que concluyen nivel en Grupo Prioritario respecto a la meta general	(Certificación de Adultos mayores + Certificación de Jóvenes de 15 a 29 años + Certificación de Niñas, Niños y Adolescentes de 10 a 14 años) en el periodo t / Meta total de Certificación de Grupos Prioritarios en el periodo t) * 100	Porcentaje	100	Producto	Ascendente	Nov	276.6	
4.-Desarrollo Social	72.-Instituto Zacatecano de Educación para Adultos	95.-Educación para Adultos	3 - Servicios educativos de nivel inicial, primaria y secundaria otorgados a los Grupos Prioritarios en situación de vulnerabilidad: Adultos Mayores, Jóvenes de 15 a 29 años, Niñas, Niños y Adolescentes	7201 - Coordinaciones Regionales	Porcentaje de usuarios que concluyen nivel en Grupo Prioritario respecto a la meta general	(Certificación de Adultos mayores + Certificación de Jóvenes de 15 a 29 años + Certificación de Niñas, Niños y Adolescentes de 10 a 14 años) en el periodo t / Meta total de Certificación de Grupos Prioritarios en el periodo t) * 100	Porcentaje	100	Producto	Ascendente	Dic	301.95	
4.-Desarrollo Social	72.-Instituto Zacatecano de Educación para Adultos	95.-Educación para Adultos	4 - Exámenes acreditados en cualquier formato que permite reconocer las habilidades y conocimientos que ha adquirido un usuario	7202 - Subdirección de Acreditación	Porcentaje de exámenes acreditados en cualquier formato respecto a la meta	(Número de exámenes acreditados en el periodo t / Número de exámenes proyectados a acreditar en el periodo t) * 100	Porcentaje	100	Producto	Ascendente	Ene	147.37	Para este mes no se tuvo mucha actividad operativa, el Instituto se encuentra en etapa de capacitación de acuerdo a las nuevas reglas de operación 2023
4.-Desarrollo Social	72.-Instituto Zacatecano de Educación para Adultos	95.-Educación para Adultos	4 - Exámenes acreditados en cualquier formato que permite reconocer las habilidades y conocimientos que ha adquirido un usuario	7202 - Subdirección de Acreditación	Porcentaje de exámenes acreditados en cualquier formato respecto a la meta	(Número de exámenes acreditados en el periodo t / Número de exámenes proyectados a acreditar en el periodo t) * 100	Porcentaje	100	Producto	Ascendente	Feb	99.55	
4.-Desarrollo Social	72.-Instituto Zacatecano de Educación para Adultos	95.-Educación para Adultos	4 - Exámenes acreditados en cualquier formato que permite reconocer las habilidades y conocimientos que ha adquirido un usuario	7202 - Subdirección de Acreditación	Porcentaje de exámenes acreditados en cualquier formato respecto a la meta	(Número de exámenes acreditados en el periodo t / Número de exámenes proyectados a acreditar en el periodo t) * 100	Porcentaje	100	Producto	Ascendente	Mar	55.03	
4.-Desarrollo Social	72.-Instituto Zacatecano de Educación para Adultos	95.-Educación para Adultos	4 - Exámenes acreditados en cualquier formato que permite reconocer las habilidades y conocimientos que ha adquirido un usuario	7202 - Subdirección de Acreditación	Porcentaje de exámenes acreditados en cualquier formato respecto a la meta	(Número de exámenes acreditados en el periodo t / Número de exámenes proyectados a acreditar en el periodo t) * 100	Porcentaje	100	Producto	Ascendente	Abr	52.16	
4.-Desarrollo Social	72.-Instituto Zacatecano de Educación para Adultos	95.-Educación para Adultos	4 - Exámenes acreditados en cualquier formato que permite reconocer las habilidades y conocimientos que ha adquirido un usuario	7202 - Subdirección de Acreditación	Porcentaje de exámenes acreditados en cualquier formato respecto a la meta	(Número de exámenes acreditados en el periodo t / Número de exámenes proyectados a acreditar en el periodo t) * 100	Porcentaje	100	Producto	Ascendente	May	82.74	
4.-Desarrollo Social	72.-Instituto Zacatecano de Educación para Adultos	95.-Educación para Adultos	4 - Exámenes acreditados en cualquier formato que permite reconocer las habilidades y conocimientos que ha adquirido un usuario	7202 - Subdirección de Acreditación	Porcentaje de exámenes acreditados en cualquier formato respecto a la meta	(Número de exámenes acreditados en el periodo t / Número de exámenes proyectados a acreditar en el periodo t) * 100	Porcentaje	100	Producto	Ascendente	Jun	40.73	
4.-Desarrollo Social	72.-Instituto Zacatecano de Educación para Adultos	95.-Educación para Adultos	4 - Exámenes acreditados en cualquier formato que permite reconocer las habilidades y conocimientos que ha adquirido un usuario	7202 - Subdirección de Acreditación	Porcentaje de exámenes acreditados en cualquier formato respecto a la meta	(Número de exámenes acreditados en el periodo t / Número de exámenes proyectados a acreditar en el periodo t) * 100	Porcentaje	100	Producto	Ascendente	Jul	104.27	
4.-Desarrollo Social	72.-Instituto Zacatecano de Educación para Adultos	95.-Educación para Adultos	4 - Exámenes acreditados en cualquier formato que permite reconocer las habilidades y conocimientos que ha adquirido un usuario	7202 - Subdirección de Acreditación	Porcentaje de exámenes acreditados en cualquier formato respecto a la meta	(Número de exámenes acreditados en el periodo t / Número de exámenes proyectados a acreditar en el periodo t) * 100	Porcentaje	100	Producto	Ascendente	Ago	101.05	
4.-Desarrollo Social	72.-Instituto Zacatecano de Educación para Adultos	95.-Educación para Adultos	4 - Exámenes acreditados en cualquier formato que permite reconocer las habilidades y conocimientos que ha adquirido un usuario	7202 - Subdirección de Acreditación	Porcentaje de exámenes acreditados en cualquier formato respecto a la meta	(Número de exámenes acreditados en el periodo t / Número de exámenes proyectados a acreditar en el periodo t) * 100	Porcentaje	100	Producto	Ascendente	Sep	100.48	
4.-Desarrollo Social	72.-Instituto Zacatecano de Educación para Adultos	95.-Educación para Adultos	4 - Exámenes acreditados en cualquier formato que permite reconocer las habilidades y conocimientos que ha adquirido un usuario	7202 - Subdirección de Acreditación	Porcentaje de exámenes acreditados en cualquier formato respecto a la meta	(Número de exámenes acreditados en el periodo t / Número de exámenes proyectados a acreditar en el periodo t) * 100	Porcentaje	100	Producto	Ascendente	Oct	116.69	
4.-Desarrollo Social	72.-Instituto Zacatecano de Educación para Adultos	95.-Educación para Adultos	4 - Exámenes acreditados en cualquier formato que permite reconocer las habilidades y conocimientos que ha adquirido un usuario	7202 - Subdirección de Acreditación	Porcentaje de exámenes acreditados en cualquier formato respecto a la meta	(Número de exámenes acreditados en el periodo t / Número de exámenes proyectados a acreditar en el periodo t) * 100	Porcentaje	100	Producto	Ascendente	Nov	96.36	

Reporte de avance de metas de los indicadores a nivel COMPONENTE de los Programas Presupuestarios que conforman el Presupuesto 2023

Sector	Dependencia	Programa	Componente	U. Responsable	Indicador	Método	U. Medida	Meta	Tipo	Sentido	Periodo	Resultado	Observación
4.-Desarrollo Social	72.-Instituto Zacatecano de Educación para Adultos	95.-Educación para Adultos	4 - Exámenes acreditados en cualquier formato que permite reconocer las habilidades y conocimientos que ha adquirido un usuario	7202 - Subdirección de Acreditación	Porcentaje de exámenes acreditados en cualquier formato respecto a la meta	(Número de exámenes acreditados en el periodo t / Número de exámenes proyectados a acreditar en el periodo t) * 100	Porcentaje	100	Producto	Ascendente	Dic	94.08	
4.-Desarrollo Social	72.-Instituto Zacatecano de Educación para Adultos	95.-Educación para Adultos	5 - Documento oficial entregado por única vez a los usuarios que concluyen algún nivel	7202 - Subdirección de Acreditación	Porcentaje de certificados entregados en relación a los certificados emitidos	(Número de certificados entregados en el periodo t / Número de certificados emitidos en el periodo t) * 100	Porcentaje	100	Producto	Ascendente	Ene	26.67	
4.-Desarrollo Social	72.-Instituto Zacatecano de Educación para Adultos	95.-Educación para Adultos	5 - Documento oficial entregado por única vez a los usuarios que concluyen algún nivel	7202 - Subdirección de Acreditación	Porcentaje de certificados entregados en relación a los certificados emitidos	(Número de certificados entregados en el periodo t / Número de certificados emitidos en el periodo t) * 100	Porcentaje	100	Producto	Ascendente	Feb	16.02	
4.-Desarrollo Social	72.-Instituto Zacatecano de Educación para Adultos	95.-Educación para Adultos	5 - Documento oficial entregado por única vez a los usuarios que concluyen algún nivel	7202 - Subdirección de Acreditación	Porcentaje de certificados entregados en relación a los certificados emitidos	(Número de certificados entregados en el periodo t / Número de certificados emitidos en el periodo t) * 100	Porcentaje	100	Producto	Ascendente	Mar	30.49	
4.-Desarrollo Social	72.-Instituto Zacatecano de Educación para Adultos	95.-Educación para Adultos	5 - Documento oficial entregado por única vez a los usuarios que concluyen algún nivel	7202 - Subdirección de Acreditación	Porcentaje de certificados entregados en relación a los certificados emitidos	(Número de certificados entregados en el periodo t / Número de certificados emitidos en el periodo t) * 100	Porcentaje	100	Producto	Ascendente	Abr	18.77	
4.-Desarrollo Social	72.-Instituto Zacatecano de Educación para Adultos	95.-Educación para Adultos	5 - Documento oficial entregado por única vez a los usuarios que concluyen algún nivel	7202 - Subdirección de Acreditación	Porcentaje de certificados entregados en relación a los certificados emitidos	(Número de certificados entregados en el periodo t / Número de certificados emitidos en el periodo t) * 100	Porcentaje	100	Producto	Ascendente	May	31.01	
4.-Desarrollo Social	72.-Instituto Zacatecano de Educación para Adultos	95.-Educación para Adultos	5 - Documento oficial entregado por única vez a los usuarios que concluyen algún nivel	7202 - Subdirección de Acreditación	Porcentaje de certificados entregados en relación a los certificados emitidos	(Número de certificados entregados en el periodo t / Número de certificados emitidos en el periodo t) * 100	Porcentaje	100	Producto	Ascendente	Jun	57.11	
4.-Desarrollo Social	72.-Instituto Zacatecano de Educación para Adultos	95.-Educación para Adultos	5 - Documento oficial entregado por única vez a los usuarios que concluyen algún nivel	7202 - Subdirección de Acreditación	Porcentaje de certificados entregados en relación a los certificados emitidos	(Número de certificados entregados en el periodo t / Número de certificados emitidos en el periodo t) * 100	Porcentaje	100	Producto	Ascendente	Jul	56.48	
4.-Desarrollo Social	72.-Instituto Zacatecano de Educación para Adultos	95.-Educación para Adultos	5 - Documento oficial entregado por única vez a los usuarios que concluyen algún nivel	7202 - Subdirección de Acreditación	Porcentaje de certificados entregados en relación a los certificados emitidos	(Número de certificados entregados en el periodo t / Número de certificados emitidos en el periodo t) * 100	Porcentaje	100	Producto	Ascendente	Ago	73.05	
4.-Desarrollo Social	72.-Instituto Zacatecano de Educación para Adultos	95.-Educación para Adultos	5 - Documento oficial entregado por única vez a los usuarios que concluyen algún nivel	7202 - Subdirección de Acreditación	Porcentaje de certificados entregados en relación a los certificados emitidos	(Número de certificados entregados en el periodo t / Número de certificados emitidos en el periodo t) * 100	Porcentaje	100	Producto	Ascendente	Sep	94.35	
4.-Desarrollo Social	72.-Instituto Zacatecano de Educación para Adultos	95.-Educación para Adultos	5 - Documento oficial entregado por única vez a los usuarios que concluyen algún nivel	7202 - Subdirección de Acreditación	Porcentaje de certificados entregados en relación a los certificados emitidos	(Número de certificados entregados en el periodo t / Número de certificados emitidos en el periodo t) * 100	Porcentaje	100	Producto	Ascendente	Oct	86.38	
4.-Desarrollo Social	72.-Instituto Zacatecano de Educación para Adultos	95.-Educación para Adultos	5 - Documento oficial entregado por única vez a los usuarios que concluyen algún nivel	7202 - Subdirección de Acreditación	Porcentaje de certificados entregados en relación a los certificados emitidos	(Número de certificados entregados en el periodo t / Número de certificados emitidos en el periodo t) * 100	Porcentaje	100	Producto	Ascendente	Nov	84.21	
4.-Desarrollo Social	72.-Instituto Zacatecano de Educación para Adultos	95.-Educación para Adultos	5 - Documento oficial entregado por única vez a los usuarios que concluyen algún nivel	7202 - Subdirección de Acreditación	Porcentaje de certificados entregados en relación a los certificados emitidos	(Número de certificados entregados en el periodo t / Número de certificados emitidos en el periodo t) * 100	Porcentaje	100	Producto	Ascendente	Dic	100	
4.-Desarrollo Social	73.-Instituto de Capacitación para el Trabajo	19.-Ampliar la cobertura de capacitación para el trabajo en el Estado de Zacatecas en los sectores sociales, productivos y educativos con igualdad sustantiva entre mujeres y hombres	1 - C1. Capacitación en el sector social impartida.	7306 - Dirección de Plantel	Capacitación impartida en el sector social	(Número de cursos de capacitación impartidos en el sector social en el ejercicio fiscal t / Número de cursos de capacitación programados en el sector social en el ejercicio fiscal t) * 100	Porcentaje	100	Producto	Ascendente	Ene-Mar	84.21	
4.-Desarrollo Social	73.-Instituto de Capacitación para el Trabajo	19.-Ampliar la cobertura de capacitación para el trabajo en el Estado de Zacatecas en los sectores sociales, productivos y educativos con igualdad sustantiva entre mujeres y hombres	1 - C1. Capacitación en el sector social impartida.	7306 - Dirección de Plantel	Capacitación impartida en el sector social	(Número de cursos de capacitación impartidos en el sector social en el ejercicio fiscal t / Número de cursos de capacitación programados en el sector social en el ejercicio fiscal t) * 100	Porcentaje	100	Producto	Ascendente	Abr-Jun	119.23	Se incremento la demanda de cursos en el sector social.
4.-Desarrollo Social	73.-Instituto de Capacitación para el Trabajo	19.-Ampliar la cobertura de capacitación para el trabajo en el Estado de Zacatecas en los sectores sociales, productivos y educativos con igualdad sustantiva entre mujeres y hombres	1 - C1. Capacitación en el sector social impartida.	7306 - Dirección de Plantel	Capacitación impartida en el sector social	(Número de cursos de capacitación impartidos en el sector social en el ejercicio fiscal t / Número de cursos de capacitación programados en el sector social en el ejercicio fiscal t) * 100	Porcentaje	100	Producto	Ascendente	Jul-Sep	84.62	
4.-Desarrollo Social	73.-Instituto de Capacitación para el Trabajo	19.-Ampliar la cobertura de capacitación para el trabajo en el Estado de Zacatecas en los sectores sociales, productivos y educativos con igualdad sustantiva entre mujeres y hombres	1 - C1. Capacitación en el sector social impartida.	7306 - Dirección de Plantel	Capacitación impartida en el sector social	(Número de cursos de capacitación impartidos en el sector social en el ejercicio fiscal t / Número de cursos de capacitación programados en el sector social en el ejercicio fiscal t) * 100	Porcentaje	100	Producto	Ascendente	Oct-Dic	96.97	
4.-Desarrollo Social	73.-Instituto de Capacitación para el Trabajo	19.-Ampliar la cobertura de capacitación para el trabajo en el Estado de Zacatecas en los sectores sociales, productivos y educativos con igualdad sustantiva entre mujeres y hombres	2 - C2. Capacitación en el sector productivo impartida.	7306 - Dirección de Plantel	Capacitación impartida en el sector productivo	(Número de cursos de capacitación impartidos en el sector productivo en el ejercicio fiscal t / Número de cursos de capacitación programados en el sector productivo en el ejercicio fiscal t) * 100	Porcentaje	100	Producto	Ascendente	Ene-Mar	79.17	
4.-Desarrollo Social	73.-Instituto de Capacitación para el Trabajo	19.-Ampliar la cobertura de capacitación para el trabajo en el Estado de Zacatecas en los sectores sociales, productivos y educativos con igualdad sustantiva entre mujeres y hombres	2 - C2. Capacitación en el sector productivo impartida.	7306 - Dirección de Plantel	Capacitación impartida en el sector productivo	(Número de cursos de capacitación impartidos en el sector productivo en el ejercicio fiscal t / Número de cursos de capacitación programados en el sector productivo en el ejercicio fiscal t) * 100	Porcentaje	100	Producto	Ascendente	Abr-Jun	125.93	Se incrementó la demanda de los cursos en el sector productivo.

Reporte de avance de metas de los indicadores a nivel COMPONENTE de los Programas Presupuestarios que conforman el Presupuesto 2023

Sector	Dependencia	Programa	Componente	U. Responsable	Indicador	Método	U. Medida	Meta	Tipo	Sentido	Periodo	Resultado	Observación
4.-Desarrollo Social	73.-Instituto de Capacitación para el Trabajo	19.-Ampliar la cobertura de capacitación para el trabajo en el Estado de Zacatecas en los sectores sociales, productivos y educativos con igualdad sustantiva entre mujeres y hombres	2 - C2. Capacitación en el sector productivo impartida.	7306 - Dirección de Plantel	Capacitación impartida en el sector productivo	{ Número de cursos de capacitación impartidos en el sector productivo en el ejercicio fiscal t / Número de cursos de capacitación programados en el sector productivo en el ejercicio fiscal t } * 100	Porcentaje	100	Producto	Ascendente	Jul-Sep	105.26	La demanda de cursos en el sector productivo se incremento durante el trimestre.
4.-Desarrollo Social	73.-Instituto de Capacitación para el Trabajo	19.-Ampliar la cobertura de capacitación para el trabajo en el Estado de Zacatecas en los sectores sociales, productivos y educativos con igualdad sustantiva entre mujeres y hombres	2 - C2. Capacitación en el sector productivo impartida.	7306 - Dirección de Plantel	Capacitación impartida en el sector productivo	{ Número de cursos de capacitación impartidos en el sector productivo en el ejercicio fiscal t / Número de cursos de capacitación programados en el sector productivo en el ejercicio fiscal t } * 100	Porcentaje	100	Producto	Ascendente	Oct-Dic	106.06	Se incrementaron las solicitudes de capacitación en el sector productivo, incrementando los servicios de capacitación durante el 4to trimestre.
4.-Desarrollo Social	73.-Instituto de Capacitación para el Trabajo	19.-Ampliar la cobertura de capacitación para el trabajo en el Estado de Zacatecas en los sectores sociales, productivos y educativos con igualdad sustantiva entre mujeres y hombres	3 - C3. Capacitación en el sector gubernamental y educativo impartida.	7306 - Dirección de Plantel	Capacitación impartida al sector gubernamental y educativo	{ Número de cursos de capacitación impartidos en el sector gubernamental y educativo en el ejercicio fiscal t / Número de cursos de capacitación programados en el sector gubernamental y educativo en el ejercicio fiscal t } * 100	Porcentaje	100	Producto	Ascendente	Ene-Mar	83.33	
4.-Desarrollo Social	73.-Instituto de Capacitación para el Trabajo	19.-Ampliar la cobertura de capacitación para el trabajo en el Estado de Zacatecas en los sectores sociales, productivos y educativos con igualdad sustantiva entre mujeres y hombres	3 - C3. Capacitación en el sector gubernamental y educativo impartida.	7306 - Dirección de Plantel	Capacitación impartida al sector gubernamental y educativo	{ Número de cursos de capacitación impartidos en el sector gubernamental y educativo en el ejercicio fiscal t / Número de cursos de capacitación programados en el sector gubernamental y educativo en el ejercicio fiscal t } * 100	Porcentaje	100	Producto	Ascendente	Abr-Jun	69.23	No se han concretado en el presente trimestre los convenios en el sector gubernamental.
4.-Desarrollo Social	73.-Instituto de Capacitación para el Trabajo	19.-Ampliar la cobertura de capacitación para el trabajo en el Estado de Zacatecas en los sectores sociales, productivos y educativos con igualdad sustantiva entre mujeres y hombres	3 - C3. Capacitación en el sector gubernamental y educativo impartida.	7306 - Dirección de Plantel	Capacitación impartida al sector gubernamental y educativo	{ Número de cursos de capacitación impartidos en el sector gubernamental y educativo en el ejercicio fiscal t / Número de cursos de capacitación programados en el sector gubernamental y educativo en el ejercicio fiscal t } * 100	Porcentaje	100	Producto	Ascendente	Jul-Sep	100	
4.-Desarrollo Social	73.-Instituto de Capacitación para el Trabajo	19.-Ampliar la cobertura de capacitación para el trabajo en el Estado de Zacatecas en los sectores sociales, productivos y educativos con igualdad sustantiva entre mujeres y hombres	3 - C3. Capacitación en el sector gubernamental y educativo impartida.	7306 - Dirección de Plantel	Capacitación impartida al sector gubernamental y educativo	{ Número de cursos de capacitación impartidos en el sector gubernamental y educativo en el ejercicio fiscal t / Número de cursos de capacitación programados en el sector gubernamental y educativo en el ejercicio fiscal t } * 100	Porcentaje	100	Producto	Ascendente	Oct-Dic	140	Se incrementaron las solicitudes de capacitación en el sector gubernamental incrementando los servicios de capacitación durante el 4to trimestre.
4.-Desarrollo Social	74.-Instituto Zacatecano de Cultura Ramón "López Velarde"	33.-Fomento a la Formación Artística Cultural	1 - Formación, capacitación y profesionalización a las y los zacatecanos fomentada por medio de talleres de formación e investigación artística cultural desde la inicialización hasta la profesionalización realizados	7402 - Dirección de Enseñanza e Investigación	Porcentaje de talleres de formación e investigación artística cultural desde la iniciación hasta la profesionalización	{ Número de talleres realizados / número de talleres programados } * 100	Porcentaje	100	Producto	Constante	Ene-Jun	103.39	
4.-Desarrollo Social	74.-Instituto Zacatecano de Cultura Ramón "López Velarde"	33.-Fomento a la Formación Artística Cultural	1 - Formación, capacitación y profesionalización a las y los zacatecanos fomentada por medio de talleres de formación e investigación artística cultural desde la inicialización hasta la profesionalización realizados	7402 - Dirección de Enseñanza e Investigación	Porcentaje de talleres de formación e investigación artística cultural desde la iniciación hasta la profesionalización	{ Número de talleres realizados / número de talleres programados } * 100	Porcentaje	100	Producto	Constante	Jul-Dic	98.86	Durante este periodo se realizo una modificación en el desarrollo de esta actividad.
4.-Desarrollo Social	74.-Instituto Zacatecano de Cultura Ramón "López Velarde"	39.-Fomento a la cultura musical en sus diversas expresiones	1 - Cultura musical en sus diversas expresiones difundidas	7405 - Dirección de Difusión y Animación Cultural	Porcentaje de presentaciones de la Banda Sinfónica del Estado de Zacatecas	{ Total de presentaciones realizadas / Total de presentaciones programadas } * 100	Porcentaje	100	Producto	Constante	Ene-Mar	100	
4.-Desarrollo Social	74.-Instituto Zacatecano de Cultura Ramón "López Velarde"	39.-Fomento a la cultura musical en sus diversas expresiones	1 - Cultura musical en sus diversas expresiones difundidas	7405 - Dirección de Difusión y Animación Cultural	Porcentaje de presentaciones de la Banda Sinfónica del Estado de Zacatecas	{ Total de presentaciones realizadas / Total de presentaciones programadas } * 100	Porcentaje	100	Producto	Constante	Abr-Jun	102.63	
4.-Desarrollo Social	74.-Instituto Zacatecano de Cultura Ramón "López Velarde"	39.-Fomento a la cultura musical en sus diversas expresiones	1 - Cultura musical en sus diversas expresiones difundidas	7405 - Dirección de Difusión y Animación Cultural	Porcentaje de presentaciones de la Banda Sinfónica del Estado de Zacatecas	{ Total de presentaciones realizadas / Total de presentaciones programadas } * 100	Porcentaje	100	Producto	Constante	Jul-Sep	105.26	Debido a las actividades desarrolladas por motivo del mes Patrio la Banda del Estado desarrollo mayor actividad.
4.-Desarrollo Social	74.-Instituto Zacatecano de Cultura Ramón "López Velarde"	39.-Fomento a la cultura musical en sus diversas expresiones	1 - Cultura musical en sus diversas expresiones difundidas	7405 - Dirección de Difusión y Animación Cultural	Porcentaje de presentaciones de la Banda Sinfónica del Estado de Zacatecas	{ Total de presentaciones realizadas / Total de presentaciones programadas } * 100	Porcentaje	100	Producto	Constante	Oct-Dic	100	
4.-Desarrollo Social	74.-Instituto Zacatecano de Cultura Ramón "López Velarde"	40.-Impulso al Desarrollo Cultural Municipal	1 - Descentralización Cultural con participación de los municipios implementada	7403 - Dirección de Vinculación Estratégica	Porcentaje de municipios participantes en los programas institucionales	{ Total de municipios participantes / Total de municipios del Estado } * 100	Porcentaje	100	Producto	Constante	Ene-Jun	68.97	
4.-Desarrollo Social	74.-Instituto Zacatecano de Cultura Ramón "López Velarde"	40.-Impulso al Desarrollo Cultural Municipal	1 - Descentralización Cultural con participación de los municipios implementada	7403 - Dirección de Vinculación Estratégica	Porcentaje de municipios participantes en los programas institucionales	{ Total de municipios participantes / Total de municipios del Estado } * 100	Porcentaje	100	Producto	Constante	Jul-Dic	100	
4.-Desarrollo Social	74.-Instituto Zacatecano de Cultura Ramón "López Velarde"	41.-Estímulos a la creación y ejecución artística	1 - Impulso a los Apoyos Culturales y Sociales a los artistas y creadores zacatecanos	7405 - Dirección de Difusión y Animación Cultural	Porcentaje de apoyos a los artistas y creadores zacatecanos	{ Número total de apoyo realizado / Número de apoyos programados } * 100	Porcentaje	100	Producto	Constante	Ene-Jun	100	
4.-Desarrollo Social	74.-Instituto Zacatecano de Cultura Ramón "López Velarde"	41.-Estímulos a la creación y ejecución artística	1 - Impulso a los Apoyos Culturales y Sociales a los artistas y creadores zacatecanos	7405 - Dirección de Difusión y Animación Cultural	Porcentaje de apoyos a los artistas y creadores zacatecanos	{ Número total de apoyo realizado / Número de apoyos programados } * 100	Porcentaje	100	Producto	Constante	Jul-Dic	100	

Reporte de avance de metas de los indicadores a nivel COMPONENTE de los Programas Presupuestarios que conforman el Presupuesto 2023

Sector	Dependencia	Programa	Componente	U. Responsable	Indicador	Método	U. Medida	Meta	Tipo	Sentido	Periodo	Resultado	Observación
4.-Desarrollo Social	74.-Instituto Zacatecano de Cultura Ramón "López Velarde"	42.-Difusión y Animación Cultural	1 - Difusión artística y cultural permanente	7405 - Dirección de Difusión y Animación Cultural	Porcentaje de eventos artísticos y culturales	(Total de eventos artísticos y culturales realizados / Total de eventos artísticos y culturales programados) * 100	Porcentaje	100	Producto	Constante	Ene-Jun	136.13	En este periodo se registro un aumento en las actividades de Festivales.
4.-Desarrollo Social	74.-Instituto Zacatecano de Cultura Ramón "López Velarde"	42.-Difusión y Animación Cultural	1 - Difusión artística y cultural permanente	7405 - Dirección de Difusión y Animación Cultural	Porcentaje de eventos artísticos y culturales	(Total de eventos artísticos y culturales realizados / Total de eventos artísticos y culturales programados) * 100	Porcentaje	100	Producto	Constante	Jul-Dic	100	
4.-Desarrollo Social	74.-Instituto Zacatecano de Cultura Ramón "López Velarde"	43.-Industrias Culturales y Creativas	1 - Impulso a las Industrias Culturales y Creativas	7409 - Centro Estatal de las Artes	Porcentaje de solicitudes atendidas de proyectos culturales	(Total de proyectos apoyados / Total de solicitudes recibidas de proyectos culturales) * 100	Porcentaje	100	Producto	Constante	Ene-Jun	100	
4.-Desarrollo Social	74.-Instituto Zacatecano de Cultura Ramón "López Velarde"	43.-Industrias Culturales y Creativas	1 - Impulso a las Industrias Culturales y Creativas	7409 - Centro Estatal de las Artes	Porcentaje de solicitudes atendidas de proyectos culturales	(Total de proyectos apoyados / Total de solicitudes recibidas de proyectos culturales) * 100	Porcentaje	100	Producto	Constante	Jul-Dic	100	
4.-Desarrollo Social	74.-Instituto Zacatecano de Cultura Ramón "López Velarde"	44.-Fortalecimiento del Patrimonio Cultural tangible e intangible	1 - Museos difundidos, promocionados y preservados	7404 - Dirección del Sistema Estatal de Museos	Porcentaje de museos difundidos, promocionados y preservados	(Total de museos difundidos, promocionados y preservados / Total de Museos administrados por este Instituto) * 100	Porcentaje	100	Producto	Constante	Ene-Jun	100	
4.-Desarrollo Social	74.-Instituto Zacatecano de Cultura Ramón "López Velarde"	44.-Fortalecimiento del Patrimonio Cultural tangible e intangible	1 - Museos difundidos, promocionados y preservados	7404 - Dirección del Sistema Estatal de Museos	Porcentaje de museos difundidos, promocionados y preservados	(Total de museos difundidos, promocionados y preservados / Total de Museos administrados por este Instituto) * 100	Porcentaje	100	Producto	Constante	Jul-Dic	100	
4.-Desarrollo Social	74.-Instituto Zacatecano de Cultura Ramón "López Velarde"	45.-Intercambios Culturales de Formación, Intercambio y Difusión	1 - Profesionalización artística impulsada	7402 - Dirección de Enseñanza e Investigación	Porcentaje de apoyos entregados	(Número total de apoyos entregados / Numero de solicitudes recibidas para apoyos) * 100	Porcentaje	0	Producto	Constante	Ene-Mar	-	Componente cancelado
4.-Desarrollo Social	74.-Instituto Zacatecano de Cultura Ramón "López Velarde"	45.-Intercambios Culturales de Formación, Intercambio y Difusión	1 - Profesionalización artística impulsada	7402 - Dirección de Enseñanza e Investigación	Porcentaje de apoyos entregados	(Número total de apoyos entregados / Numero de solicitudes recibidas para apoyos) * 100	Porcentaje	0	Producto	Constante	Abr-Jun	-	Componente cancelado
4.-Desarrollo Social	74.-Instituto Zacatecano de Cultura Ramón "López Velarde"	45.-Intercambios Culturales de Formación, Intercambio y Difusión	1 - Profesionalización artística impulsada	7402 - Dirección de Enseñanza e Investigación	Porcentaje de apoyos entregados	(Número total de apoyos entregados / Numero de solicitudes recibidas para apoyos) * 100	Porcentaje	0	Producto	Constante	Jul-Sep	-	Componente cancelado
4.-Desarrollo Social	74.-Instituto Zacatecano de Cultura Ramón "López Velarde"	45.-Intercambios Culturales de Formación, Intercambio y Difusión	1 - Profesionalización artística impulsada	7402 - Dirección de Enseñanza e Investigación	Porcentaje de apoyos entregados	(Número total de apoyos entregados / Numero de solicitudes recibidas para apoyos) * 100	Porcentaje	0	Producto	Constante	Oct-Dic	-	Componente cancelado
3.-Desarrollo Económico	75.-Instituto Zacatecano de Construcción de Escuelas	162.-Dignificación de la infraestructura educativa para lograr el bienestar de la comunidad escolar de nivel básico.	1 - Construcción de Infraestructura educativa en nivel básico ejecutada.	7502 - Subdirección Técnica	Porcentaje de obras construidas en nivel básico.	(Total de escuelas de escuelas con obras de construcción realizadas / Total de acciones de construcción solicitadas) * 100	Porcentaje	100	Producto	Ascendente	Ene-Jun	0	LAS OBRAS ESTÁN EN PROCESO
3.-Desarrollo Económico	75.-Instituto Zacatecano de Construcción de Escuelas	162.-Dignificación de la infraestructura educativa para lograr el bienestar de la comunidad escolar de nivel básico.	1 - Construcción de Infraestructura educativa en nivel básico ejecutada.	7502 - Subdirección Técnica	Porcentaje de obras construidas en nivel básico.	(Total de escuelas de escuelas con obras de construcción realizadas / Total de acciones de construcción solicitadas) * 100	Porcentaje	100	Producto	Ascendente	Jul-Dic	100	
3.-Desarrollo Económico	75.-Instituto Zacatecano de Construcción de Escuelas	162.-Dignificación de la infraestructura educativa para lograr el bienestar de la comunidad escolar de nivel básico.	2 - Rehabilitación de Infraestructura educativa en nivel básico ejecutada.	7502 - Subdirección Técnica	Porcentaje de obras rehabilitadas en nivel básico.	(Total de obras de rehabilitación realizadas / Total de acciones de rehabilitación solicitadas) * 100	Porcentaje	100	Producto	Ascendente	Ene-Jun	0	OBRAS EN PROCESO
3.-Desarrollo Económico	75.-Instituto Zacatecano de Construcción de Escuelas	162.-Dignificación de la infraestructura educativa para lograr el bienestar de la comunidad escolar de nivel básico.	2 - Rehabilitación de Infraestructura educativa en nivel básico ejecutada.	7502 - Subdirección Técnica	Porcentaje de obras rehabilitadas en nivel básico.	(Total de obras de rehabilitación realizadas / Total de acciones de rehabilitación solicitadas) * 100	Porcentaje	100	Producto	Ascendente	Jul-Dic	100	
3.-Desarrollo Económico	75.-Instituto Zacatecano de Construcción de Escuelas	162.-Dignificación de la infraestructura educativa para lograr el bienestar de la comunidad escolar de nivel básico.	3 - Equipamiento de espacios educativos realizados.	7503 - Subdirección Administrativa	Porcentaje de escuelas equipadas en nivel básico.	(Total de acciones de equipamiento realizadas / Total de acciones de equipamiento solicitadas derivado de sus requerimientos) * 100	Porcentaje	100	Producto	Ascendente	Ene-Jun	-	-
3.-Desarrollo Económico	75.-Instituto Zacatecano de Construcción de Escuelas	162.-Dignificación de la infraestructura educativa para lograr el bienestar de la comunidad escolar de nivel básico.	3 - Equipamiento de espacios educativos realizados.	7503 - Subdirección Administrativa	Porcentaje de escuelas equipadas en nivel básico.	(Total de acciones de equipamiento realizadas / Total de acciones de equipamiento solicitadas derivado de sus requerimientos) * 100	Porcentaje	100	Producto	Ascendente	Jul-Dic	100	
3.-Desarrollo Económico	75.-Instituto Zacatecano de Construcción de Escuelas	164.-Dignificación de la infraestructura educativa para lograr el bienestar de la comunidad escolar de nivel Media Superior.	1 - Construcción de Infraestructura educativa en nivel media superior ejecutada.	7502 - Subdirección Técnica	Porcentaje de obras construidas en nivel Media Superior.	(Total de escuelas de nivel media superior con obras de construcción realizadas / Total de escuelas de nivel superior en la entidad) * 100	Porcentaje	10.2	Producto	Ascendente	Ene-Jun	-	-
3.-Desarrollo Económico	75.-Instituto Zacatecano de Construcción de Escuelas	164.-Dignificación de la infraestructura educativa para lograr el bienestar de la comunidad escolar de nivel Media Superior.	1 - Construcción de Infraestructura educativa en nivel media superior ejecutada.	7502 - Subdirección Técnica	Porcentaje de obras construidas en nivel Media Superior.	(Total de escuelas de nivel media superior con obras de construcción realizadas / Total de escuelas de nivel superior en la entidad) * 100	Porcentaje	10.2	Producto	Ascendente	Jul-Dic	3.5	
3.-Desarrollo Económico	75.-Instituto Zacatecano de Construcción de Escuelas	164.-Dignificación de la infraestructura educativa para lograr el bienestar de la comunidad escolar de nivel Media Superior.	2 - Rehabilitación de Infraestructura educativa en nivel media superior ejecutada.	7502 - Subdirección Técnica	Porcentaje de obras rehabilitadas en nivel media superior.	(Total de escuelas de nivel media superior con obras de rehabilitación realizadas / Total de escuelas de nivel media superior en el estado) * 100	Porcentaje	5.1	Producto	Ascendente	Ene-Jun	0	El estatus a la fecha del alcance de las metas va en competencia a la gestión que hace la SEDUZAC para la validación de escuelas en la integración del POA.
3.-Desarrollo Económico	75.-Instituto Zacatecano de Construcción de Escuelas	164.-Dignificación de la infraestructura educativa para lograr el bienestar de la comunidad escolar de nivel Media Superior.	2 - Rehabilitación de Infraestructura educativa en nivel media superior ejecutada.	7502 - Subdirección Técnica	Porcentaje de obras rehabilitadas en nivel media superior.	(Total de escuelas de nivel media superior con obras de rehabilitación realizadas / Total de escuelas de nivel media superior en el estado) * 100	Porcentaje	5.1	Producto	Ascendente	Jul-Dic	0.39	

Reporte de avance de metas de los indicadores a nivel COMPONENTE de los Programas Presupuestarios que conforman el Presupuesto 2023

Sector	Dependencia	Programa	Componente	U. Responsable	Indicador	Método	U. Medida	Meta	Tipo	Sentido	Periodo	Resultado	Observación
3.-Desarrollo Económico	75.-Instituto Zacatecano de Construcción de Escuelas	164.-Dignificación de la infraestructura educativa para lograr el bienestar de la comunidad escolar de nivel Media Superior.	3 - Equipamiento de espacios educativos realizados.	7503 - Subdirección Administrativa	Porcentaje de escuelas equipadas en nivel media superior.	{ Total de escuelas de nivel media superior equipadas / Total de escuelas que requieren equipamiento } * 100	Porcentaje	100	Producto	Ascendente	Ene-Jun	0	El estatus a la fecha del alcance de las metas va en competencia a la gestión que hace la SEDUZAC para la validación de escuelas en la integración del POA.
3.-Desarrollo Económico	75.-Instituto Zacatecano de Construcción de Escuelas	164.-Dignificación de la infraestructura educativa para lograr el bienestar de la comunidad escolar de nivel Media Superior.	3 - Equipamiento de espacios educativos realizados.	7503 - Subdirección Administrativa	Porcentaje de escuelas equipadas en nivel media superior.	{ Total de escuelas de nivel media superior equipadas / Total de escuelas que requieren equipamiento } * 100	Porcentaje	100	Producto	Ascendente	Jul-Dic	100	
3.-Desarrollo Económico	75.-Instituto Zacatecano de Construcción de Escuelas	165.-Dignificación de la infraestructura educativa para lograr el bienestar de la comunidad escolar de nivel Superior.	1 - Construcción de Infraestructura educativa en nivel superior ejecutada.	7502 - Subdirección Técnica	Porcentaje de obras construidas en nivel superior.	{ Total de escuelas de nivel superior con obras de construcción realizadas / Total de escuelas de nivel superior en el estado } * 100	Porcentaje	100	Producto	Ascendente	Ene-Jun	0	El estatus a la fecha del alcance de las metas va en competencia a la gestión que hace la SEDUZAC para la validación de escuelas en la integración del POA.
3.-Desarrollo Económico	75.-Instituto Zacatecano de Construcción de Escuelas	165.-Dignificación de la infraestructura educativa para lograr el bienestar de la comunidad escolar de nivel Superior.	1 - Construcción de Infraestructura educativa en nivel superior ejecutada.	7502 - Subdirección Técnica	Porcentaje de obras construidas en nivel superior.	{ Total de escuelas de nivel superior con obras de construcción realizadas / Total de escuelas de nivel superior en el estado } * 100	Porcentaje	100	Producto	Ascendente	Jul-Dic	20	
3.-Desarrollo Económico	75.-Instituto Zacatecano de Construcción de Escuelas	165.-Dignificación de la infraestructura educativa para lograr el bienestar de la comunidad escolar de nivel Superior.	2 - Rehabilitación de Infraestructura educativa en nivel superior ejecutada.	7502 - Subdirección Técnica	Porcentaje de obras rehabilitadas en nivel superior.	{ Total de escuelas de nivel superior con obras de rehabilitación realizadas / Total de escuelas de nivel superior en el estado } * 100	Porcentaje	100	Producto	Ascendente	Ene-Jun	0	El estatus a la fecha del alcance de las metas va en competencia a la gestión que hace la SEDUZAC para la validación de escuelas en la integración del POA.
3.-Desarrollo Económico	75.-Instituto Zacatecano de Construcción de Escuelas	165.-Dignificación de la infraestructura educativa para lograr el bienestar de la comunidad escolar de nivel Superior.	2 - Rehabilitación de Infraestructura educativa en nivel superior ejecutada.	7502 - Subdirección Técnica	Porcentaje de obras rehabilitadas en nivel superior.	{ Total de escuelas de nivel superior con obras de rehabilitación realizadas / Total de escuelas de nivel superior en el estado } * 100	Porcentaje	100	Producto	Ascendente	Jul-Dic	16.36	
3.-Desarrollo Económico	75.-Instituto Zacatecano de Construcción de Escuelas	165.-Dignificación de la infraestructura educativa para lograr el bienestar de la comunidad escolar de nivel Superior.	3 - Equipamiento de espacios educativos realizados.	7503 - Subdirección Administrativa	Porcentaje de escuelas equipadas en nivel superior.	{ Total de acciones de equipamiento realizadas en nivel superior / Total de acciones de equipamiento requeridas en nivel superior } * 100	Porcentaje	100	Producto	Ascendente	Ene-Jun	0	El estatus a la fecha del alcance de las metas va en competencia a la gestión que hace la SEDUZAC para la validación de escuelas en la integración del POA.
3.-Desarrollo Económico	75.-Instituto Zacatecano de Construcción de Escuelas	165.-Dignificación de la infraestructura educativa para lograr el bienestar de la comunidad escolar de nivel Superior.	3 - Equipamiento de espacios educativos realizados.	7503 - Subdirección Administrativa	Porcentaje de escuelas equipadas en nivel superior.	{ Total de acciones de equipamiento realizadas en nivel superior / Total de acciones de equipamiento requeridas en nivel superior } * 100	Porcentaje	100	Producto	Ascendente	Jul-Dic	100	
4.-Desarrollo Social	76.-Junta de Protección y Conservación de Monumentos y Zonas Típicas del Estado de Zacatecas	145.-Protección y preservación del patrimonio material e inmaterial del estado	1 - Patrimonio cultural público del Estado protegido y preservado.	7601 - Dirección Operativa	Porcentaje de inmuebles públicos.	{ Inmuebles públicos protegidos y preservados / Total de inmuebles públicos a proteger y preservar } * 100	Porcentaje	60	Producto	Descendente	Ene-Jun	79.22	
4.-Desarrollo Social	76.-Junta de Protección y Conservación de Monumentos y Zonas Típicas del Estado de Zacatecas	145.-Protección y preservación del patrimonio material e inmaterial del estado	1 - Patrimonio cultural público del Estado protegido y preservado.	7601 - Dirección Operativa	Porcentaje de inmuebles públicos.	{ Inmuebles públicos protegidos y preservados / Total de inmuebles públicos a proteger y preservar } * 100	Porcentaje	60	Producto	Descendente	Jul-Dic	100.18	
4.-Desarrollo Social	76.-Junta de Protección y Conservación de Monumentos y Zonas Típicas del Estado de Zacatecas	145.-Protección y preservación del patrimonio material e inmaterial del estado	2 - Patrimonio cultural privado del Estado protegido y preservado.	7601 - Dirección Operativa	Porcentaje de inmuebles privados.	{ Inmuebles privados protegidos y preservados / Total de inmuebles privados a proteger y preservar } * 100	Porcentaje	100	Producto	Constante	Ene-Jun	89.44	
4.-Desarrollo Social	76.-Junta de Protección y Conservación de Monumentos y Zonas Típicas del Estado de Zacatecas	145.-Protección y preservación del patrimonio material e inmaterial del estado	2 - Patrimonio cultural privado del Estado protegido y preservado.	7601 - Dirección Operativa	Porcentaje de inmuebles privados.	{ Inmuebles privados protegidos y preservados / Total de inmuebles privados a proteger y preservar } * 100	Porcentaje	100	Producto	Constante	Jul-Dic	65	
4.-Desarrollo Social	76.-Junta de Protección y Conservación de Monumentos y Zonas Típicas del Estado de Zacatecas	145.-Protección y preservación del patrimonio material e inmaterial del estado	3 - Patrimonio cultural del Estado conservado y restaurado.	7601 - Dirección Operativa	Porcentaje de monumentos e inmuebles.	{ Numero de monumentos e inmuebles restaurados / Total de monumentos e inmuebles a restaurar } * 100	Porcentaje	100	Producto	Ascendente	Ene-Jun	187.5	
4.-Desarrollo Social	76.-Junta de Protección y Conservación de Monumentos y Zonas Típicas del Estado de Zacatecas	145.-Protección y preservación del patrimonio material e inmaterial del estado	3 - Patrimonio cultural del Estado conservado y restaurado.	7601 - Dirección Operativa	Porcentaje de monumentos e inmuebles.	{ Numero de monumentos e inmuebles restaurados / Total de monumentos e inmuebles a restaurar } * 100	Porcentaje	100	Producto	Ascendente	Jul-Dic	175	
4.-Desarrollo Social	76.-Junta de Protección y Conservación de Monumentos y Zonas Típicas del Estado de Zacatecas	145.-Protección y preservación del patrimonio material e inmaterial del estado	4 - Patrimonio cultural del Estado digitalizado y catalogado.	7601 - Dirección Operativa	Porcentaje de digitalización del patrimonio cultural.	{ Total de patrimonio cultural digitalizado / total de patrimonio cultural por digitalizar } * 100	Porcentaje	100	Producto	Ascendente	Ene-Jun	110.71	
4.-Desarrollo Social	76.-Junta de Protección y Conservación de Monumentos y Zonas Típicas del Estado de Zacatecas	145.-Protección y preservación del patrimonio material e inmaterial del estado	4 - Patrimonio cultural del Estado digitalizado y catalogado.	7601 - Dirección Operativa	Porcentaje de digitalización del patrimonio cultural.	{ Total de patrimonio cultural digitalizado / total de patrimonio cultural por digitalizar } * 100	Porcentaje	100	Producto	Ascendente	Jul-Dic	100	

Reporte de avance de metas de los indicadores a nivel COMPONENTE de los Programas Presupuestarios que conforman el Presupuesto 2023

Sector	Dependencia	Programa	Componente	U. Responsable	Indicador	Método	U. Medida	Meta	Tipo	Sentido	Periodo	Resultado	Observación
4.-Desarrollo Social	76.-Junta de Protección y Conservación de Monumentos y Zonas Típicas del Estado de Zacatecas	145.-Protección y preservación del patrimonio material e inmaterial del estado	5 - Centros históricos y paisajes urbanos del Estado protegidos y preservados.	7601 - Dirección Operativa	Porcentaje de centros históricos y paisajes urbanos.	{ Total de centros históricos y paisajes urbanos protegidos y preservados / Total de centros históricos y paisajes culturales a proteger y preservar } * 100	Porcentaje	100	Producto	Ascendente	Ene-Jun	85.71	
4.-Desarrollo Social	76.-Junta de Protección y Conservación de Monumentos y Zonas Típicas del Estado de Zacatecas	145.-Protección y preservación del patrimonio material e inmaterial del estado	5 - Centros históricos y paisajes urbanos del Estado protegidos y preservados.	7601 - Dirección Operativa	Porcentaje de centros históricos y paisajes urbanos.	{ Total de centros históricos y paisajes urbanos protegidos y preservados / Total de centros históricos y paisajes culturales a proteger y preservar } * 100	Porcentaje	100	Producto	Ascendente	Jul-Dic	85.71	
4.-Desarrollo Social	77.-Instituto de la Juventud del Estado de Zacatecas	48.-Bienestar educativo y formación integral para las juventudes zacatecanas	1 - 1 - Apoyos para la movilidad a centros de estudio de la juventud entregados	7702 - Dirección de Desarrollo Juvenil	Tasa de variación de jóvenes beneficiados con apoyos o subsidios, para movilidad a centros de estudio.	{ (jóvenes beneficiados con apoyos o subsidios para movilidad escolar 2022 / Jóvenes beneficiados con apoyos o subsidios para movilidad 2023) - 1 } * 100	Tasa de Variación	0	Producto	Ascendente	Ene-Mar	-	Componente cancelado
4.-Desarrollo Social	77.-Instituto de la Juventud del Estado de Zacatecas	48.-Bienestar educativo y formación integral para las juventudes zacatecanas	1 - 1 - Apoyos para la movilidad a centros de estudio de la juventud entregados	7702 - Dirección de Desarrollo Juvenil	Tasa de variación de jóvenes beneficiados con apoyos o subsidios, para movilidad a centros de estudio.	{ (jóvenes beneficiados con apoyos o subsidios para movilidad escolar 2022 / Jóvenes beneficiados con apoyos o subsidios para movilidad 2023) - 1 } * 100	Tasa de Variación	0	Producto	Ascendente	Abr-Jun	-	Componente cancelado
4.-Desarrollo Social	77.-Instituto de la Juventud del Estado de Zacatecas	48.-Bienestar educativo y formación integral para las juventudes zacatecanas	1 - 1 - Apoyos para la movilidad a centros de estudio de la juventud entregados	7702 - Dirección de Desarrollo Juvenil	Tasa de variación de jóvenes beneficiados con apoyos o subsidios, para movilidad a centros de estudio.	{ (jóvenes beneficiados con apoyos o subsidios para movilidad escolar 2022 / Jóvenes beneficiados con apoyos o subsidios para movilidad 2023) - 1 } * 100	Tasa de Variación	0	Producto	Ascendente	Jul-Sep	-	Componente cancelado
4.-Desarrollo Social	77.-Instituto de la Juventud del Estado de Zacatecas	48.-Bienestar educativo y formación integral para las juventudes zacatecanas	1 - 1 - Apoyos para la movilidad a centros de estudio de la juventud entregados	7702 - Dirección de Desarrollo Juvenil	Tasa de variación de jóvenes beneficiados con apoyos o subsidios, para movilidad a centros de estudio.	{ (jóvenes beneficiados con apoyos o subsidios para movilidad escolar 2022 / Jóvenes beneficiados con apoyos o subsidios para movilidad 2023) - 1 } * 100	Tasa de Variación	0	Producto	Ascendente	Oct-Dic	-	Componente cancelado
4.-Desarrollo Social	77.-Instituto de la Juventud del Estado de Zacatecas	48.-Bienestar educativo y formación integral para las juventudes zacatecanas	2 - 2 - Tarjetas de acceso a internet entregadas	7702 - Dirección de Desarrollo Juvenil	Tasa de variación del número de tarjetas de acceso a internet entregadas.	{ (número de tarjetas de acceso a internet entregadas 2022 / número de tarjetas de acceso a internet entregadas 2023) - 1 } * 100	Tasa de Variación	0	Producto	Ascendente	Ene-Mar	-	Componente cancelado
4.-Desarrollo Social	77.-Instituto de la Juventud del Estado de Zacatecas	48.-Bienestar educativo y formación integral para las juventudes zacatecanas	2 - 2 - Tarjetas de acceso a internet entregadas	7702 - Dirección de Desarrollo Juvenil	Tasa de variación del número de tarjetas de acceso a internet entregadas.	{ (número de tarjetas de acceso a internet entregadas 2022 / número de tarjetas de acceso a internet entregadas 2023) - 1 } * 100	Tasa de Variación	0	Producto	Ascendente	Abr-Jun	-	Componente cancelado
4.-Desarrollo Social	77.-Instituto de la Juventud del Estado de Zacatecas	48.-Bienestar educativo y formación integral para las juventudes zacatecanas	2 - 2 - Tarjetas de acceso a internet entregadas	7702 - Dirección de Desarrollo Juvenil	Tasa de variación del número de tarjetas de acceso a internet entregadas.	{ (número de tarjetas de acceso a internet entregadas 2022 / número de tarjetas de acceso a internet entregadas 2023) - 1 } * 100	Tasa de Variación	0	Producto	Ascendente	Jul-Sep	-	Componente cancelado
4.-Desarrollo Social	77.-Instituto de la Juventud del Estado de Zacatecas	48.-Bienestar educativo y formación integral para las juventudes zacatecanas	2 - 2 - Tarjetas de acceso a internet entregadas	7702 - Dirección de Desarrollo Juvenil	Tasa de variación del número de tarjetas de acceso a internet entregadas.	{ (número de tarjetas de acceso a internet entregadas 2022 / número de tarjetas de acceso a internet entregadas 2023) - 1 } * 100	Tasa de Variación	0	Producto	Ascendente	Oct-Dic	-	Componente cancelado
4.-Desarrollo Social	77.-Instituto de la Juventud del Estado de Zacatecas	48.-Bienestar educativo y formación integral para las juventudes zacatecanas	3 - 3 - Asistencia y atención en materia educativa, cultural y deportiva a la juventud otorgada	7703 - Dirección de Asistencia Juvenil	Porcentaje de jóvenes que reciben asistencia y/o atención social cultural y educativa por parte del INJUVENTUD.	{ (número de jóvenes que reciben asistencia y/o atención social cultural y educativa / número de jóvenes programados para recibir asistencia y/o atención social cultural y educativa) - 1 } * 100	Tasa de Variación	100	Producto	Ascendente	Ene-Mar	-62.5	La actividad que en este trimestre corresponde, no alcanzó la meta debido a que por la incertidumbre de la convocatoria del programa no se dio a conocer a tiempo.
4.-Desarrollo Social	77.-Instituto de la Juventud del Estado de Zacatecas	48.-Bienestar educativo y formación integral para las juventudes zacatecanas	3 - 3 - Asistencia y atención en materia educativa, cultural y deportiva a la juventud otorgada	7703 - Dirección de Asistencia Juvenil	Porcentaje de jóvenes que reciben asistencia y/o atención social cultural y educativa por parte del INJUVENTUD.	{ (número de jóvenes que reciben asistencia y/o atención social cultural y educativa / número de jóvenes programados para recibir asistencia y/o atención social cultural y educativa) - 1 } * 100	Tasa de Variación	100	Producto	Ascendente	Abr-Jun	-61.67	Cabe destacar que esos 46 apoyos se encuentran en un status de aprobado únicamente por el Comité Técnico del Instituto de la Juventud, aún no se cuenta con aprobación de Oficio de Ejecución.
4.-Desarrollo Social	77.-Instituto de la Juventud del Estado de Zacatecas	48.-Bienestar educativo y formación integral para las juventudes zacatecanas	3 - 3 - Asistencia y atención en materia educativa, cultural y deportiva a la juventud otorgada	7703 - Dirección de Asistencia Juvenil	Porcentaje de jóvenes que reciben asistencia y/o atención social cultural y educativa por parte del INJUVENTUD.	{ (número de jóvenes que reciben asistencia y/o atención social cultural y educativa / número de jóvenes programados para recibir asistencia y/o atención social cultural y educativa) - 1 } * 100	Tasa de Variación	100	Producto	Ascendente	Jul-Sep	0	No se realizaron actividades debido a que no tenemos autorizado oficio de ejecución solicitado desde mayo del año 2023.
4.-Desarrollo Social	77.-Instituto de la Juventud del Estado de Zacatecas	48.-Bienestar educativo y formación integral para las juventudes zacatecanas	3 - 3 - Asistencia y atención en materia educativa, cultural y deportiva a la juventud otorgada	7703 - Dirección de Asistencia Juvenil	Porcentaje de jóvenes que reciben asistencia y/o atención social cultural y educativa por parte del INJUVENTUD.	{ (número de jóvenes que reciben asistencia y/o atención social cultural y educativa / número de jóvenes programados para recibir asistencia y/o atención social cultural y educativa) - 1 } * 100	Tasa de Variación	100	Producto	Ascendente	Oct-Dic	0	No se realizaron actividades debido a que no se autorizó oficio de ejecución solicitado desde mayo del año 2023.
4.-Desarrollo Social	77.-Instituto de la Juventud del Estado de Zacatecas	48.-Bienestar educativo y formación integral para las juventudes zacatecanas	4 - 4 - Apoyos económicos para promover la formación de aptitudes laborales en la población juvenil entregados	7702 - Dirección de Desarrollo Juvenil	Tasa de variación de jóvenes beneficiados con apoyos para promover la formación de aptitudes laborales.	{ (jóvenes beneficiados con apoyos, estímulos o subsidios para promover la formación de aptitudes laborales en 2022 / Jóvenes beneficiados con apoyos, estímulos o subsidios para promover la formación de aptitudes laborales en 2023) - 1 } * 100	Tasa de Variación	0	Producto	Constante	Ene-Mar	-	Componente cancelado
4.-Desarrollo Social	77.-Instituto de la Juventud del Estado de Zacatecas	48.-Bienestar educativo y formación integral para las juventudes zacatecanas	4 - 4 - Apoyos económicos para promover la formación de aptitudes laborales en la población juvenil entregados	7702 - Dirección de Desarrollo Juvenil	Tasa de variación de jóvenes beneficiados con apoyos para promover la formación de aptitudes laborales.	{ (jóvenes beneficiados con apoyos, estímulos o subsidios para promover la formación de aptitudes laborales en 2022 / Jóvenes beneficiados con apoyos, estímulos o subsidios para promover la formación de aptitudes laborales en 2023) - 1 } * 100	Tasa de Variación	0	Producto	Constante	Abr-Jun	-	Componente cancelado
4.-Desarrollo Social	77.-Instituto de la Juventud del Estado de Zacatecas	48.-Bienestar educativo y formación integral para las juventudes zacatecanas	4 - 4 - Apoyos económicos para promover la formación de aptitudes laborales en la población juvenil entregados	7702 - Dirección de Desarrollo Juvenil	Tasa de variación de jóvenes beneficiados con apoyos para promover la formación de aptitudes laborales.	{ (jóvenes beneficiados con apoyos, estímulos o subsidios para promover la formación de aptitudes laborales en 2022 / Jóvenes beneficiados con apoyos, estímulos o subsidios para promover la formación de aptitudes laborales en 2023) - 1 } * 100	Tasa de Variación	0	Producto	Constante	Jul-Sep	-	Componente cancelado

Reporte de avance de metas de los indicadores a nivel COMPONENTE de los Programas Presupuestarios que conforman el Presupuesto 2023

Sector	Dependencia	Programa	Componente	U. Responsable	Indicador	Método	U. Medida	Meta	Tipo	Sentido	Periodo	Resultado	Observación
4.-Desarrollo Social	77.-Instituto de la Juventud del Estado de Zacatecas	48.-Bienestar educativo y formación integral para las juventudes zacatecanas	4 - 4 - Apoyos económicos para promover la formación de aptitudes laborales en la población juvenil entregados	7702 - Dirección de Desarrollo Juvenil	Tasa de variación de jóvenes beneficiados con apoyos para promover la formación de aptitudes laborales.	{ (Jóvenes beneficiados con apoyos, estímulos o subsidios para promover la formación de aptitudes laborales en 2022 / Jóvenes beneficiados con apoyos, estímulos o subsidios para promover la formación de aptitudes laborales en 2023) - 1 } * 100	Tasa de Variación	0	Producto	Constante	Oct-Dic	-	Componente cancelado
4.-Desarrollo Social	77.-Instituto de la Juventud del Estado de Zacatecas	49.-Bienestar para el empleo juvenil en el estado de Zacatecas	1 - 1 - Capacitaciones y talleres para el bienestar de la juventud realizados	7703 - Dirección de Asistencia Juvenil	Porcentaje de jóvenes que reciben capacitación y talleres.	{ (Número de jóvenes capacitados / Número de jóvenes programados para recibir capacitación) - 1 } * 100	Tasa de Variación	100	Producto	Ascendente	Ene-Mar	5.23	Las capacitaciones se realizan por convocatoria, y generalmente el número de jóvenes capacitados esta relacionado con la demanda o la respuesta de los jóvenes a dichas convocatorias.
4.-Desarrollo Social	77.-Instituto de la Juventud del Estado de Zacatecas	49.-Bienestar para el empleo juvenil en el estado de Zacatecas	1 - 1 - Capacitaciones y talleres para el bienestar de la juventud realizados	7703 - Dirección de Asistencia Juvenil	Porcentaje de jóvenes que reciben capacitación y talleres.	{ (Número de jóvenes capacitados / Número de jóvenes programados para recibir capacitación) - 1 } * 100	Tasa de Variación	100	Producto	Ascendente	Abr-Jun	51.01	Las capacitaciones se realizan por convocatoria, y generalmente el número de jóvenes capacitados esta relacionado con la demanda o la respuesta de los jóvenes a dichas convocatorias.
4.-Desarrollo Social	77.-Instituto de la Juventud del Estado de Zacatecas	49.-Bienestar para el empleo juvenil en el estado de Zacatecas	1 - 1 - Capacitaciones y talleres para el bienestar de la juventud realizados	7703 - Dirección de Asistencia Juvenil	Porcentaje de jóvenes que reciben capacitación y talleres.	{ (Número de jóvenes capacitados / Número de jóvenes programados para recibir capacitación) - 1 } * 100	Tasa de Variación	100	Producto	Ascendente	Jul-Sep	-37.98	Las actividades de capacitación y talleres que brinda el Instituto de la Juventud, responden a la demanda de la población juvenil.
4.-Desarrollo Social	77.-Instituto de la Juventud del Estado de Zacatecas	49.-Bienestar para el empleo juvenil en el estado de Zacatecas	1 - 1 - Capacitaciones y talleres para el bienestar de la juventud realizados	7703 - Dirección de Asistencia Juvenil	Porcentaje de jóvenes que reciben capacitación y talleres.	{ (Número de jóvenes capacitados / Número de jóvenes programados para recibir capacitación) - 1 } * 100	Tasa de Variación	100	Producto	Ascendente	Oct-Dic	22.05	El número de capacitaciones depende de la demanda de la población juvenil.
4.-Desarrollo Social	77.-Instituto de la Juventud del Estado de Zacatecas	55.-Bienestar integral y apoyos a las juventudes para la rehabilitación de espacios públicos	1 - Apoyos a la población juvenil para la rehabilitación de espacios públicos físicos entregados.	7702 - Dirección de Desarrollo Juvenil	Porcentaje de espacios públicos rehabilitados por el Instituto de la Juventud.	{ (Total de espacios rehabilitados / Total de espacios rehabilitados programados) - 1 } * 100	Tasa de Variación	100	Producto	Constante	Ene-Jun	0	18 espacios públicos aprobados mediante Comité Técnico del Instituto de la Juventud, no cuentan aún con Oficio de Ejecución.
4.-Desarrollo Social	77.-Instituto de la Juventud del Estado de Zacatecas	55.-Bienestar integral y apoyos a las juventudes para la rehabilitación de espacios públicos	1 - Apoyos a la población juvenil para la rehabilitación de espacios públicos físicos entregados.	7702 - Dirección de Desarrollo Juvenil	Porcentaje de espacios públicos rehabilitados por el Instituto de la Juventud.	{ (Total de espacios rehabilitados / Total de espacios rehabilitados programados) - 1 } * 100	Tasa de Variación	100	Producto	Constante	Jul-Dic	-5.56	En el 2023 se entregaron apoyos para rehabilitar 34 espacios públicos.
4.-Desarrollo Social	78.-Instituto para la Atención e Inclusión de las Personas Con Discapacidad en el Estado de Zacatecas	76.-Bienestar para las Personas con Discapacidad en Zacatecas	1 - Aumento en la participación laboral de las Personas con Discapacidad	7801 - Dirección de fomento a la productividad de las personas con discapacidad.	Porcentaje de cumplimiento en las acciones para aumentar la participación laboral de las personas con discapacidad, del total de solicitantes.	{ Total de acciones para la participación laboral realizadas / Total de acciones programadas para el periodo } * 100	Porcentaje	70	Producto	Ascendente	Ene-Jun	0.88	Las 8 acciones que se realizaron fue la colocación laboral de personas con discapacidad a un empleo, de los las demás acciones se sigue en espera para revisión de programas con el C. Gobernador
4.-Desarrollo Social	78.-Instituto para la Atención e Inclusión de las Personas Con Discapacidad en el Estado de Zacatecas	76.-Bienestar para las Personas con Discapacidad en Zacatecas	1 - Aumento en la participación laboral de las Personas con Discapacidad	7801 - Dirección de fomento a la productividad de las personas con discapacidad.	Porcentaje de cumplimiento en las acciones para aumentar la participación laboral de las personas con discapacidad, del total de solicitantes.	{ Total de acciones para la participación laboral realizadas / Total de acciones programadas para el periodo } * 100	Porcentaje	70	Producto	Ascendente	Jul-Dic	2.32	Se realizaron las capacitaciones a dueños de negocios, así como la firma de convenios con el gremio de comerciantes en Zacatecas obteniendo 21 colocaciones laborales, con respecto a las dos actividades dentro de este componente no fueron posibles realizarlas, ya que no se tuvo la ministración del recurso 2023, como la falta de aprobación de reglas de operación.
4.-Desarrollo Social	78.-Instituto para la Atención e Inclusión de las Personas Con Discapacidad en el Estado de Zacatecas	76.-Bienestar para las Personas con Discapacidad en Zacatecas	2 - Las Personas con Discapacidad se encuentran incluidas	7802 - Dirección de Atención Prioritaria a Personas con Discapacidad	Porcentaje de personas con discapacidad incluidas en algún programa estatal, del total de solicitantes.	{ Total de apoyos para la inclusión otorgados / Total de apoyos solicitados } * 100	Porcentaje	50	Producto	Ascendente	Ene-Jun	0	En espera para revisión de programas con el C. Gobernador
4.-Desarrollo Social	78.-Instituto para la Atención e Inclusión de las Personas Con Discapacidad en el Estado de Zacatecas	76.-Bienestar para las Personas con Discapacidad en Zacatecas	2 - Las Personas con Discapacidad se encuentran incluidas	7802 - Dirección de Atención Prioritaria a Personas con Discapacidad	Porcentaje de personas con discapacidad incluidas en algún programa estatal, del total de solicitantes.	{ Total de apoyos para la inclusión otorgados / Total de apoyos solicitados } * 100	Porcentaje	50	Producto	Ascendente	Jul-Dic	0	No se ministro el recurso correspondiente por parte de la Secretaría de Finanzas
4.-Desarrollo Social	78.-Instituto para la Atención e Inclusión de las Personas Con Discapacidad en el Estado de Zacatecas	76.-Bienestar para las Personas con Discapacidad en Zacatecas	3 - Generación de acciones que fortalecen la Inclusión y acceso de las Personas con Discapacidad en igualdad	7803 - Dirección Inclusión	Porcentaje de apoyos otorgados para la generación de accesibilidad y diseño universal, en relación al total de solicitantes.	{ Total de apoyos otorgados / Total de solicitudes registradas } * 100	Porcentaje	50	Producto	Ascendente	Ene-Mar	38.46	Los 10 apoyos otorgados consisten en la revisión y vistos buenos de accesibilidad para construcción o remodelación como parte de la colaboración de este Instituto con los municipios y la SEDUVOT, para garantizar que los proyectos cuenten con diseño universal.
4.-Desarrollo Social	78.-Instituto para la Atención e Inclusión de las Personas Con Discapacidad en el Estado de Zacatecas	76.-Bienestar para las Personas con Discapacidad en Zacatecas	3 - Generación de acciones que fortalecen la Inclusión y acceso de las Personas con Discapacidad en igualdad	7803 - Dirección Inclusión	Porcentaje de apoyos otorgados para la generación de accesibilidad y diseño universal, en relación al total de solicitantes.	{ Total de apoyos otorgados / Total de solicitudes registradas } * 100	Porcentaje	50	Producto	Ascendente	Abr-Jun	0	21 Solicitudes con estatus de pendiente por conformación total de expediente para apoyo económico. En cuestión de los Vo. Bo. que emite este Instituto para el trámite de compatibilidad urbanística se han otorgado 8 Vo.Bo. para construcción y remodelación de obra pública y privada.

Reporte de avance de metas de los indicadores a nivel COMPONENTE de los Programas Presupuestarios que conforman el Presupuesto 2023

Sector	Dependencia	Programa	Componente	U. Responsable	Indicador	Método	U. Medida	Meta	Tipo	Sentido	Periodo	Resultado	Observación
4.-Desarrollo Social	78.-Instituto para la Atención e Inclusión de las Personas Con Discapacidad en el Estado de Zacatecas	76.-Bienestar para las Personas con Discapacidad en Zacatecas	3 - Generación de acciones que fortalecen la Inclusión y acceso de las Personas con Discapacidad en igualdad	7803 - Dirección Inclusión	Porcentaje de apoyos otorgados para la generación de accesibilidad y diseño universal, en relación al total de solicitantes.	(Total de apoyos otorgados / Total de solicitudes registradas) * 100	Porcentaje	50	Producto	Ascendente	Jul-Sep	100	Se esta conformando los expedientes para presentar en junta de gobierno para su aprobación y entrega al beneficiario, sin embargo este Instituto también ha realizados 7 acciones de accesibilidad para visto bueno para construcción y adecuación de obras, asegurando la accesibilidad de los mismos.
4.-Desarrollo Social	78.-Instituto para la Atención e Inclusión de las Personas Con Discapacidad en el Estado de Zacatecas	76.-Bienestar para las Personas con Discapacidad en Zacatecas	3 - Generación de acciones que fortalecen la Inclusión y acceso de las Personas con Discapacidad en igualdad	7803 - Dirección Inclusión	Porcentaje de apoyos otorgados para la generación de accesibilidad y diseño universal, en relación al total de solicitantes.	(Total de apoyos otorgados / Total de solicitudes registradas) * 100	Porcentaje	50	Producto	Ascendente	Oct-Dic	80	se cumplió con las metas del componente Generación de Espacios Accesibles y Diseño Universal, así como, en la Colaboración con las Organizaciones de la Sociedad Civil de y para Personas con Discapacidad. En el componente de Fortalecimiento de la Inclusión el recurso no fue ministrado por la Secretaría de Finanzas
4.-Desarrollo Social	79.-Universidad Politécnica de Zacatecas	177.-Proyecto Estratégico de Educación Integral de Calidad	1 - Competitividad de nuestros egresados asegurada.	7902 - Secretaria Académica	Porcentaje de competitividad de nuestros egresados	(Calificación promedio obtenida en la calificación de encuesta de egresados / Calificación esperada por los estudiantes) * 100	Porcentaje	90	Producto	Ascendente	Ene-Mar	0	En el cuatrimestre abril-junio y julio-septiembre se inician actividades
4.-Desarrollo Social	79.-Universidad Politécnica de Zacatecas	177.-Proyecto Estratégico de Educación Integral de Calidad	1 - Competitividad de nuestros egresados asegurada.	7902 - Secretaria Académica	Porcentaje de competitividad de nuestros egresados	(Calificación promedio obtenida en la calificación de encuesta de egresados / Calificación esperada por los estudiantes) * 100	Porcentaje	90	Producto	Ascendente	Abr-Jun	-	-
4.-Desarrollo Social	79.-Universidad Politécnica de Zacatecas	177.-Proyecto Estratégico de Educación Integral de Calidad	1 - Competitividad de nuestros egresados asegurada.	7902 - Secretaria Académica	Porcentaje de competitividad de nuestros egresados	(Calificación promedio obtenida en la calificación de encuesta de egresados / Calificación esperada por los estudiantes) * 100	Porcentaje	90	Producto	Ascendente	Jul-Sep	-	-
4.-Desarrollo Social	79.-Universidad Politécnica de Zacatecas	177.-Proyecto Estratégico de Educación Integral de Calidad	1 - Competitividad de nuestros egresados asegurada.	7902 - Secretaria Académica	Porcentaje de competitividad de nuestros egresados	(Calificación promedio obtenida en la calificación de encuesta de egresados / Calificación esperada por los estudiantes) * 100	Porcentaje	90	Producto	Ascendente	Oct-Dic	100	
4.-Desarrollo Social	79.-Universidad Politécnica de Zacatecas	177.-Proyecto Estratégico de Educación Integral de Calidad	2 - Administración adecuada de los recursos financieros, materiales, humanos e infraestructura.	7903 - Secretario Administrativo	Porcentaje de actividades complementarias para la administración de los recursos de la universidad	(número de actividades realizadas / número de actividades programadas) * 100	Porcentaje	100	Producto	Ascendente	Ene	-	-
4.-Desarrollo Social	79.-Universidad Politécnica de Zacatecas	177.-Proyecto Estratégico de Educación Integral de Calidad	2 - Administración adecuada de los recursos financieros, materiales, humanos e infraestructura.	7903 - Secretario Administrativo	Porcentaje de actividades complementarias para la administración de los recursos de la universidad	(número de actividades realizadas / número de actividades programadas) * 100	Porcentaje	100	Producto	Ascendente	Feb	-	-
4.-Desarrollo Social	79.-Universidad Politécnica de Zacatecas	177.-Proyecto Estratégico de Educación Integral de Calidad	2 - Administración adecuada de los recursos financieros, materiales, humanos e infraestructura.	7903 - Secretario Administrativo	Porcentaje de actividades complementarias para la administración de los recursos de la universidad	(número de actividades realizadas / número de actividades programadas) * 100	Porcentaje	100	Producto	Ascendente	Mar	100	
4.-Desarrollo Social	79.-Universidad Politécnica de Zacatecas	177.-Proyecto Estratégico de Educación Integral de Calidad	2 - Administración adecuada de los recursos financieros, materiales, humanos e infraestructura.	7903 - Secretario Administrativo	Porcentaje de actividades complementarias para la administración de los recursos de la universidad	(número de actividades realizadas / número de actividades programadas) * 100	Porcentaje	100	Producto	Ascendente	Abr	100	
4.-Desarrollo Social	79.-Universidad Politécnica de Zacatecas	177.-Proyecto Estratégico de Educación Integral de Calidad	2 - Administración adecuada de los recursos financieros, materiales, humanos e infraestructura.	7903 - Secretario Administrativo	Porcentaje de actividades complementarias para la administración de los recursos de la universidad	(número de actividades realizadas / número de actividades programadas) * 100	Porcentaje	100	Producto	Ascendente	May	100	
4.-Desarrollo Social	79.-Universidad Politécnica de Zacatecas	177.-Proyecto Estratégico de Educación Integral de Calidad	2 - Administración adecuada de los recursos financieros, materiales, humanos e infraestructura.	7903 - Secretario Administrativo	Porcentaje de actividades complementarias para la administración de los recursos de la universidad	(número de actividades realizadas / número de actividades programadas) * 100	Porcentaje	100	Producto	Ascendente	Jun	-	-
4.-Desarrollo Social	79.-Universidad Politécnica de Zacatecas	177.-Proyecto Estratégico de Educación Integral de Calidad	2 - Administración adecuada de los recursos financieros, materiales, humanos e infraestructura.	7903 - Secretario Administrativo	Porcentaje de actividades complementarias para la administración de los recursos de la universidad	(número de actividades realizadas / número de actividades programadas) * 100	Porcentaje	100	Producto	Ascendente	Jul	-	-
4.-Desarrollo Social	79.-Universidad Politécnica de Zacatecas	177.-Proyecto Estratégico de Educación Integral de Calidad	2 - Administración adecuada de los recursos financieros, materiales, humanos e infraestructura.	7903 - Secretario Administrativo	Porcentaje de actividades complementarias para la administración de los recursos de la universidad	(número de actividades realizadas / número de actividades programadas) * 100	Porcentaje	100	Producto	Ascendente	Ago	-	-
4.-Desarrollo Social	79.-Universidad Politécnica de Zacatecas	177.-Proyecto Estratégico de Educación Integral de Calidad	2 - Administración adecuada de los recursos financieros, materiales, humanos e infraestructura.	7903 - Secretario Administrativo	Porcentaje de actividades complementarias para la administración de los recursos de la universidad	(número de actividades realizadas / número de actividades programadas) * 100	Porcentaje	100	Producto	Ascendente	Sep	-	-
4.-Desarrollo Social	79.-Universidad Politécnica de Zacatecas	177.-Proyecto Estratégico de Educación Integral de Calidad	2 - Administración adecuada de los recursos financieros, materiales, humanos e infraestructura.	7903 - Secretario Administrativo	Porcentaje de actividades complementarias para la administración de los recursos de la universidad	(número de actividades realizadas / número de actividades programadas) * 100	Porcentaje	100	Producto	Ascendente	Oct	-	-
4.-Desarrollo Social	79.-Universidad Politécnica de Zacatecas	177.-Proyecto Estratégico de Educación Integral de Calidad	2 - Administración adecuada de los recursos financieros, materiales, humanos e infraestructura.	7903 - Secretario Administrativo	Porcentaje de actividades complementarias para la administración de los recursos de la universidad	(número de actividades realizadas / número de actividades programadas) * 100	Porcentaje	100	Producto	Ascendente	Nov	100	

Reporte de avance de metas de los indicadores a nivel COMPONENTE de los Programas Presupuestarios que conforman el Presupuesto 2023

Sector	Dependencia	Programa	Componente	U. Responsable	Indicador	Método	U. Medida	Meta	Tipo	Sentido	Periodo	Resultado	Observación
4.-Desarrollo Social	79.-Universidad Politécnica de Zacatecas	177.-Proyecto Estratégico de Educación Integral de Calidad	2 - Administración adecuada de los recursos financieros, materiales, humanos e infraestructura.	7903 - Secretario Administrativo	Porcentaje de actividades complementarias para la administración de los recursos de la universidad	{ número de actividades realizadas / número de actividades programadas } * 100	Porcentaje	100	Producto	Ascendente	Dic	100	
4.-Desarrollo Social	79.-Universidad Politécnica de Zacatecas	177.-Proyecto Estratégico de Educación Integral de Calidad	3 - Vinculación fortalecida con el sector industrial y gubernamental mediante proyectos realizados en el Centro de Desarrollo Empresarial.	7905 - Subdirección de Vinculación	Porcentaje del fortalecimiento de la vinculación con los sectores productivo y gubernamental	{ número de proyectos realizados / número de proyectos programados } * 100	Porcentaje	100	Producto	Ascendente	Ene	-	-
4.-Desarrollo Social	79.-Universidad Politécnica de Zacatecas	177.-Proyecto Estratégico de Educación Integral de Calidad	3 - Vinculación fortalecida con el sector industrial y gubernamental mediante proyectos realizados en el Centro de Desarrollo Empresarial.	7905 - Subdirección de Vinculación	Porcentaje del fortalecimiento de la vinculación con los sectores productivo y gubernamental	{ número de proyectos realizados / número de proyectos programados } * 100	Porcentaje	100	Producto	Ascendente	Feb	-	-
4.-Desarrollo Social	79.-Universidad Politécnica de Zacatecas	177.-Proyecto Estratégico de Educación Integral de Calidad	3 - Vinculación fortalecida con el sector industrial y gubernamental mediante proyectos realizados en el Centro de Desarrollo Empresarial.	7905 - Subdirección de Vinculación	Porcentaje del fortalecimiento de la vinculación con los sectores productivo y gubernamental	{ número de proyectos realizados / número de proyectos programados } * 100	Porcentaje	100	Producto	Ascendente	Mar	100	
4.-Desarrollo Social	79.-Universidad Politécnica de Zacatecas	177.-Proyecto Estratégico de Educación Integral de Calidad	3 - Vinculación fortalecida con el sector industrial y gubernamental mediante proyectos realizados en el Centro de Desarrollo Empresarial.	7905 - Subdirección de Vinculación	Porcentaje del fortalecimiento de la vinculación con los sectores productivo y gubernamental	{ número de proyectos realizados / número de proyectos programados } * 100	Porcentaje	100	Producto	Ascendente	Abr	100	
4.-Desarrollo Social	79.-Universidad Politécnica de Zacatecas	177.-Proyecto Estratégico de Educación Integral de Calidad	3 - Vinculación fortalecida con el sector industrial y gubernamental mediante proyectos realizados en el Centro de Desarrollo Empresarial.	7905 - Subdirección de Vinculación	Porcentaje del fortalecimiento de la vinculación con los sectores productivo y gubernamental	{ número de proyectos realizados / número de proyectos programados } * 100	Porcentaje	100	Producto	Ascendente	May	-	-
4.-Desarrollo Social	79.-Universidad Politécnica de Zacatecas	177.-Proyecto Estratégico de Educación Integral de Calidad	3 - Vinculación fortalecida con el sector industrial y gubernamental mediante proyectos realizados en el Centro de Desarrollo Empresarial.	7905 - Subdirección de Vinculación	Porcentaje del fortalecimiento de la vinculación con los sectores productivo y gubernamental	{ número de proyectos realizados / número de proyectos programados } * 100	Porcentaje	100	Producto	Ascendente	Jun	-	-
4.-Desarrollo Social	79.-Universidad Politécnica de Zacatecas	177.-Proyecto Estratégico de Educación Integral de Calidad	3 - Vinculación fortalecida con el sector industrial y gubernamental mediante proyectos realizados en el Centro de Desarrollo Empresarial.	7905 - Subdirección de Vinculación	Porcentaje del fortalecimiento de la vinculación con los sectores productivo y gubernamental	{ número de proyectos realizados / número de proyectos programados } * 100	Porcentaje	100	Producto	Ascendente	Jul	-	-
4.-Desarrollo Social	79.-Universidad Politécnica de Zacatecas	177.-Proyecto Estratégico de Educación Integral de Calidad	3 - Vinculación fortalecida con el sector industrial y gubernamental mediante proyectos realizados en el Centro de Desarrollo Empresarial.	7905 - Subdirección de Vinculación	Porcentaje del fortalecimiento de la vinculación con los sectores productivo y gubernamental	{ número de proyectos realizados / número de proyectos programados } * 100	Porcentaje	100	Producto	Ascendente	Ago	-	-
4.-Desarrollo Social	79.-Universidad Politécnica de Zacatecas	177.-Proyecto Estratégico de Educación Integral de Calidad	3 - Vinculación fortalecida con el sector industrial y gubernamental mediante proyectos realizados en el Centro de Desarrollo Empresarial.	7905 - Subdirección de Vinculación	Porcentaje del fortalecimiento de la vinculación con los sectores productivo y gubernamental	{ número de proyectos realizados / número de proyectos programados } * 100	Porcentaje	100	Producto	Ascendente	Sep	-	-
4.-Desarrollo Social	79.-Universidad Politécnica de Zacatecas	177.-Proyecto Estratégico de Educación Integral de Calidad	3 - Vinculación fortalecida con el sector industrial y gubernamental mediante proyectos realizados en el Centro de Desarrollo Empresarial.	7905 - Subdirección de Vinculación	Porcentaje del fortalecimiento de la vinculación con los sectores productivo y gubernamental	{ número de proyectos realizados / número de proyectos programados } * 100	Porcentaje	100	Producto	Ascendente	Oct	-	-
4.-Desarrollo Social	79.-Universidad Politécnica de Zacatecas	177.-Proyecto Estratégico de Educación Integral de Calidad	3 - Vinculación fortalecida con el sector industrial y gubernamental mediante proyectos realizados en el Centro de Desarrollo Empresarial.	7905 - Subdirección de Vinculación	Porcentaje del fortalecimiento de la vinculación con los sectores productivo y gubernamental	{ número de proyectos realizados / número de proyectos programados } * 100	Porcentaje	100	Producto	Ascendente	Nov	100	
4.-Desarrollo Social	79.-Universidad Politécnica de Zacatecas	177.-Proyecto Estratégico de Educación Integral de Calidad	3 - Vinculación fortalecida con el sector industrial y gubernamental mediante proyectos realizados en el Centro de Desarrollo Empresarial.	7905 - Subdirección de Vinculación	Porcentaje del fortalecimiento de la vinculación con los sectores productivo y gubernamental	{ número de proyectos realizados / número de proyectos programados } * 100	Porcentaje	100	Producto	Ascendente	Dic	100	
4.-Desarrollo Social	79.-Universidad Politécnica de Zacatecas	177.-Proyecto Estratégico de Educación Integral de Calidad	4 - Implementación del Modelo para la igualdad entre Mujeres y Hombres	7901 - Rector	Porcentaje de la implementación de un comité de prevención y atención para la erradicación de la violencia hacia hombres y mujeres en los centros de trabajo	{ número actividades realizadas / número de actividades programadas } * 100	Porcentaje	100	Producto	Ascendente	Ene	-	-
4.-Desarrollo Social	79.-Universidad Politécnica de Zacatecas	177.-Proyecto Estratégico de Educación Integral de Calidad	4 - Implementación del Modelo para la igualdad entre Mujeres y Hombres	7901 - Rector	Porcentaje de la implementación de un comité de prevención y atención para la erradicación de la violencia hacia hombres y mujeres en los centros de trabajo	{ número actividades realizadas / número de actividades programadas } * 100	Porcentaje	100	Producto	Ascendente	Feb	-	-
4.-Desarrollo Social	79.-Universidad Politécnica de Zacatecas	177.-Proyecto Estratégico de Educación Integral de Calidad	4 - Implementación del Modelo para la igualdad entre Mujeres y Hombres	7901 - Rector	Porcentaje de la implementación de un comité de prevención y atención para la erradicación de la violencia hacia hombres y mujeres en los centros de trabajo	{ número actividades realizadas / número de actividades programadas } * 100	Porcentaje	100	Producto	Ascendente	Mar	66.67	Debido a la carga de trabajo y las vacaciones se re-programa una reunión para abril

Reporte de avance de metas de los indicadores a nivel COMPONENTE de los Programas Presupuestarios que conforman el Presupuesto 2023

Sector	Dependencia	Programa	Componente	U. Responsable	Indicador	Método	U. Medida	Meta	Tipo	Sentido	Periodo	Resultado	Observación
4.-Desarrollo Social	79.-Universidad Politécnica de Zacatecas	177.-Proyecto Estratégico de Educación Integral de Calidad	4 - Implementación del Modelo para la Igualdad entre Mujeres y Hombres	7901 - Rector	Porcentaje de la Implementación de un comité de prevención y atención para la erradicación de la violencia hacia hombres y mujeres en los centros de trabajo	{ número actividades realizadas / número de actividades programadas } * 100	Porcentaje	100	Producto	Ascendente	Abr	100	
4.-Desarrollo Social	79.-Universidad Politécnica de Zacatecas	177.-Proyecto Estratégico de Educación Integral de Calidad	4 - Implementación del Modelo para la Igualdad entre Mujeres y Hombres	7901 - Rector	Porcentaje de la Implementación de un comité de prevención y atención para la erradicación de la violencia hacia hombres y mujeres en los centros de trabajo	{ número actividades realizadas / número de actividades programadas } * 100	Porcentaje	100	Producto	Ascendente	May	100	
4.-Desarrollo Social	79.-Universidad Politécnica de Zacatecas	177.-Proyecto Estratégico de Educación Integral de Calidad	4 - Implementación del Modelo para la Igualdad entre Mujeres y Hombres	7901 - Rector	Porcentaje de la Implementación de un comité de prevención y atención para la erradicación de la violencia hacia hombres y mujeres en los centros de trabajo	{ número actividades realizadas / número de actividades programadas } * 100	Porcentaje	100	Producto	Ascendente	Jun	-	-
4.-Desarrollo Social	79.-Universidad Politécnica de Zacatecas	177.-Proyecto Estratégico de Educación Integral de Calidad	4 - Implementación del Modelo para la Igualdad entre Mujeres y Hombres	7901 - Rector	Porcentaje de la Implementación de un comité de prevención y atención para la erradicación de la violencia hacia hombres y mujeres en los centros de trabajo	{ número actividades realizadas / número de actividades programadas } * 100	Porcentaje	100	Producto	Ascendente	Jul	-	-
4.-Desarrollo Social	79.-Universidad Politécnica de Zacatecas	177.-Proyecto Estratégico de Educación Integral de Calidad	4 - Implementación del Modelo para la Igualdad entre Mujeres y Hombres	7901 - Rector	Porcentaje de la Implementación de un comité de prevención y atención para la erradicación de la violencia hacia hombres y mujeres en los centros de trabajo	{ número actividades realizadas / número de actividades programadas } * 100	Porcentaje	100	Producto	Ascendente	Ago	-	-
4.-Desarrollo Social	79.-Universidad Politécnica de Zacatecas	177.-Proyecto Estratégico de Educación Integral de Calidad	4 - Implementación del Modelo para la Igualdad entre Mujeres y Hombres	7901 - Rector	Porcentaje de la Implementación de un comité de prevención y atención para la erradicación de la violencia hacia hombres y mujeres en los centros de trabajo	{ número actividades realizadas / número de actividades programadas } * 100	Porcentaje	100	Producto	Ascendente	Sep	-	-
4.-Desarrollo Social	79.-Universidad Politécnica de Zacatecas	177.-Proyecto Estratégico de Educación Integral de Calidad	4 - Implementación del Modelo para la Igualdad entre Mujeres y Hombres	7901 - Rector	Porcentaje de la Implementación de un comité de prevención y atención para la erradicación de la violencia hacia hombres y mujeres en los centros de trabajo	{ número actividades realizadas / número de actividades programadas } * 100	Porcentaje	100	Producto	Ascendente	Oct	-	-
4.-Desarrollo Social	79.-Universidad Politécnica de Zacatecas	177.-Proyecto Estratégico de Educación Integral de Calidad	4 - Implementación del Modelo para la Igualdad entre Mujeres y Hombres	7901 - Rector	Porcentaje de la Implementación de un comité de prevención y atención para la erradicación de la violencia hacia hombres y mujeres en los centros de trabajo	{ número actividades realizadas / número de actividades programadas } * 100	Porcentaje	100	Producto	Ascendente	Nov	100	
4.-Desarrollo Social	79.-Universidad Politécnica de Zacatecas	177.-Proyecto Estratégico de Educación Integral de Calidad	4 - Implementación del Modelo para la Igualdad entre Mujeres y Hombres	7901 - Rector	Porcentaje de la Implementación de un comité de prevención y atención para la erradicación de la violencia hacia hombres y mujeres en los centros de trabajo	{ número actividades realizadas / número de actividades programadas } * 100	Porcentaje	100	Producto	Ascendente	Dic	100	
4.-Desarrollo Social	80.-Universidad Politécnica del Sur de Zacatecas	171.-Consolidación de la Formación integral de profesionistas con competencia tecnológica mediante procesos académicos y administrativos que intervienen en la enseñanza-aprendizaje a nivel Superior.	1 - Espacios incrementados con estructura especializada	8002 - Secretaría Administrativa	Porcentaje de espacios equipados con estructura especializada	{ Total de espacios equipados / Total de espacios } * 100	Porcentaje	50	Producto	Ascendente	Ene-Jun	33.33	Se han equipado de manera parcial los laboratorios de Mecánica Automotriz, Negocios Internacionales, Academia de Inglés y Aula Inteligente
4.-Desarrollo Social	80.-Universidad Politécnica del Sur de Zacatecas	171.-Consolidación de la Formación integral de profesionistas con competencia tecnológica mediante procesos académicos y administrativos que intervienen en la enseñanza-aprendizaje a nivel Superior.	1 - Espacios incrementados con estructura especializada	8002 - Secretaría Administrativa	Porcentaje de espacios equipados con estructura especializada	{ Total de espacios equipados / Total de espacios } * 100	Porcentaje	50	Producto	Ascendente	Jul-Dic	52.94	se realizaron equipamientos en los laboratorios de las ingenierías en mecánica y mecánica automotriz con maquinaria pesada, así como laboratorios de computo, de igual manera se actualizó el laboratorio de inglés
4.-Desarrollo Social	80.-Universidad Politécnica del Sur de Zacatecas	171.-Consolidación de la Formación integral de profesionistas con competencia tecnológica mediante procesos académicos y administrativos que intervienen en la enseñanza-aprendizaje a nivel Superior.	2 - Docentes actualizados acorde a su perfil académico	8001 - Secretaría Académica	Porcentaje de docentes que reciben capacitación y actualización	{ Docentes capacitados / Total de docentes } * 100	Porcentaje	100	Producto	Ascendente	Ene-Jun	100	Se cubrió en su totalidad para los docentes que han recibido capacitaciones

Reporte de avance de metas de los indicadores a nivel COMPONENTE de los Programas Presupuestarios que conforman el Presupuesto 2023

Sector	Dependencia	Programa	Componente	U. Responsable	Indicador	Método	U. Medida	Meta	Tipo	Sentido	Periodo	Resultado	Observación
4.-Desarrollo Social	80.-Universidad Politécnica del Sur de Zacatecas	171.-Consolidación de la Formación integral de profesionistas con competencia tecnológica mediante procesos académicos y administrativos que intervienen en la enseñanza-aprendizaje a nivel Superior.	2 - Docentes actualizados acorde a su perfil académico	8001 - Secretaría Académica	Porcentaje de docentes que reciben capacitación y actualización	$(\text{Docentes capacitados} / \text{Total de docentes}) * 100$	Porcentaje	100	Producto	Ascendente	Jul-Dic	100	Se impartió capacitación a la planta docente tanto de tiempos completos, medios tiempos y docentes por asignatura
4.-Desarrollo Social	80.-Universidad Politécnica del Sur de Zacatecas	171.-Consolidación de la Formación integral de profesionistas con competencia tecnológica mediante procesos académicos y administrativos que intervienen en la enseñanza-aprendizaje a nivel Superior.	3 - Colocación eficiente en el sector productivo	8001 - Secretaría Académica	Porcentaje de Incremento y Colocación de alumnos en el sector laboral	$(\text{Alumnos colocados} / \text{Total de alumnos egresados}) * 100$	Porcentaje	100	Producto	Ascendente	Ene-Jun	10.31	En este indicador se aclara que los egresados don del mes de diciembre de 2022 y la cantidad es basada en los alumnos que ya han realizado sus trámites de egreso faltando una cantidad por realizar el trámite
4.-Desarrollo Social	80.-Universidad Politécnica del Sur de Zacatecas	171.-Consolidación de la Formación integral de profesionistas con competencia tecnológica mediante procesos académicos y administrativos que intervienen en la enseñanza-aprendizaje a nivel Superior.	3 - Colocación eficiente en el sector productivo	8001 - Secretaría Académica	Porcentaje de Incremento y Colocación de alumnos en el sector laboral	$(\text{Alumnos colocados} / \text{Total de alumnos egresados}) * 100$	Porcentaje	100	Producto	Ascendente	Jul-Dic	40.91	son alumnos que se tiene registro que han culminado su proceso de titulación y han realizado sus encuestas
4.-Desarrollo Social	81.-Instituto Tecnológico Superior de Nochistlán	64.-Contribuir a la transformación del ITSN 2023	1 - Profesionistas titulados	8101 - Subdirección Académica	Porcentaje de profesionistas titulados	$(\text{Total de estudiantes titulados en el año N} / \text{Total de estudiantes que ingresan en el año N-5}) * 100$	Porcentaje	20.59	Producto	Ascendente	Ene-Jun	25.12	Esta meta se rebasó debido a que se realizó un proceso de titulación mayor.
4.-Desarrollo Social	81.-Instituto Tecnológico Superior de Nochistlán	64.-Contribuir a la transformación del ITSN 2023	1 - Profesionistas titulados	8101 - Subdirección Académica	Porcentaje de profesionistas titulados	$(\text{Total de estudiantes titulados en el año N} / \text{Total de estudiantes que ingresan en el año N-5}) * 100$	Porcentaje	20.59	Producto	Ascendente	Jul-Dic	37.65	La meta se superó debido al incremento de acciones para aumentar la titulación (eficiencia terminal).
4.-Desarrollo Social	81.-Instituto Tecnológico Superior de Nochistlán	64.-Contribuir a la transformación del ITSN 2023	2 - Metas 2023 en base al Programa de Desarrollo Institucional (PDI) cumplidas	8102 - Subdirección de Planeación	Porcentaje de avance en el Cumplimiento de las metas del Programa de Desarrollo Institucional (PDI)	$(\text{Total de metas cumplidas en el semestre} / \text{Total de metas programadas en el año N}) * 100$	Porcentaje	80	Producto	Constante	Ene-Jun	0	La información de este indicador se genera a finales del mes de julio, por lo que no será posible reportar esta información en este semestre. Se reportará al final del año.
4.-Desarrollo Social	81.-Instituto Tecnológico Superior de Nochistlán	64.-Contribuir a la transformación del ITSN 2023	2 - Metas 2023 en base al Programa de Desarrollo Institucional (PDI) cumplidas	8102 - Subdirección de Planeación	Porcentaje de avance en el Cumplimiento de las metas del Programa de Desarrollo Institucional (PDI)	$(\text{Total de metas cumplidas en el semestre} / \text{Total de metas programadas en el año N}) * 100$	Porcentaje	80	Producto	Constante	Jul-Dic	46.08	La meta no se cumplió debido a que dentro de las metas incumplidas del ITSN existen varias que no el instituto no tiene injerencia directa ya que son a nivel TecNM.
4.-Desarrollo Social	81.-Instituto Tecnológico Superior de Nochistlán	64.-Contribuir a la transformación del ITSN 2023	3 - Vinculación con el sector productivo, público y privado	8103 - Gestión Tecnológica y Vinculación	Porcentaje de cumplimiento del programa de vinculación	$(\text{Total de actividades realizadas en el año N} / \text{Total de actividades programadas en el Programa de Vinculación en el año N}) * 100$	Porcentaje	100	Producto	Ascendente	Ene-Jun	0	Este indicador se reportará al final del año (Es anual)
4.-Desarrollo Social	81.-Instituto Tecnológico Superior de Nochistlán	64.-Contribuir a la transformación del ITSN 2023	3 - Vinculación con el sector productivo, público y privado	8103 - Gestión Tecnológica y Vinculación	Porcentaje de cumplimiento del programa de vinculación	$(\text{Total de actividades realizadas en el año N} / \text{Total de actividades programadas en el Programa de Vinculación en el año N}) * 100$	Porcentaje	100	Producto	Ascendente	Jul-Dic	100	
4.-Desarrollo Social	81.-Instituto Tecnológico Superior de Nochistlán	64.-Contribuir a la transformación del ITSN 2023	4 - Administración de Recursos efectuada	8104 - Subdirección Administrativa	Porcentaje de Administración de Recursos Financieros, Humanos y Materiales.	$(\text{Total de actividades realizadas en el año N} / \text{Total de actividades programadas en el año N}) * 100$	Porcentaje	80	Producto	Ascendente	Ene	100	
4.-Desarrollo Social	81.-Instituto Tecnológico Superior de Nochistlán	64.-Contribuir a la transformación del ITSN 2023	4 - Administración de Recursos efectuada	8104 - Subdirección Administrativa	Porcentaje de Administración de Recursos Financieros, Humanos y Materiales.	$(\text{Total de actividades realizadas en el año N} / \text{Total de actividades programadas en el año N}) * 100$	Porcentaje	80	Producto	Ascendente	Feb	100	
4.-Desarrollo Social	81.-Instituto Tecnológico Superior de Nochistlán	64.-Contribuir a la transformación del ITSN 2023	4 - Administración de Recursos efectuada	8104 - Subdirección Administrativa	Porcentaje de Administración de Recursos Financieros, Humanos y Materiales.	$(\text{Total de actividades realizadas en el año N} / \text{Total de actividades programadas en el año N}) * 100$	Porcentaje	80	Producto	Ascendente	Mar	-	-
4.-Desarrollo Social	81.-Instituto Tecnológico Superior de Nochistlán	64.-Contribuir a la transformación del ITSN 2023	4 - Administración de Recursos efectuada	8104 - Subdirección Administrativa	Porcentaje de Administración de Recursos Financieros, Humanos y Materiales.	$(\text{Total de actividades realizadas en el año N} / \text{Total de actividades programadas en el año N}) * 100$	Porcentaje	80	Producto	Ascendente	Abr	100	
4.-Desarrollo Social	81.-Instituto Tecnológico Superior de Nochistlán	64.-Contribuir a la transformación del ITSN 2023	4 - Administración de Recursos efectuada	8104 - Subdirección Administrativa	Porcentaje de Administración de Recursos Financieros, Humanos y Materiales.	$(\text{Total de actividades realizadas en el año N} / \text{Total de actividades programadas en el año N}) * 100$	Porcentaje	80	Producto	Ascendente	May	100	
4.-Desarrollo Social	81.-Instituto Tecnológico Superior de Nochistlán	64.-Contribuir a la transformación del ITSN 2023	4 - Administración de Recursos efectuada	8104 - Subdirección Administrativa	Porcentaje de Administración de Recursos Financieros, Humanos y Materiales.	$(\text{Total de actividades realizadas en el año N} / \text{Total de actividades programadas en el año N}) * 100$	Porcentaje	80	Producto	Ascendente	Jun	100	
4.-Desarrollo Social	81.-Instituto Tecnológico Superior de Nochistlán	64.-Contribuir a la transformación del ITSN 2023	4 - Administración de Recursos efectuada	8104 - Subdirección Administrativa	Porcentaje de Administración de Recursos Financieros, Humanos y Materiales.	$(\text{Total de actividades realizadas en el año N} / \text{Total de actividades programadas en el año N}) * 100$	Porcentaje	80	Producto	Ascendente	Jul	100	
4.-Desarrollo Social	81.-Instituto Tecnológico Superior de Nochistlán	64.-Contribuir a la transformación del ITSN 2023	4 - Administración de Recursos efectuada	8104 - Subdirección Administrativa	Porcentaje de Administración de Recursos Financieros, Humanos y Materiales.	$(\text{Total de actividades realizadas en el año N} / \text{Total de actividades programadas en el año N}) * 100$	Porcentaje	80	Producto	Ascendente	Ago	100	
4.-Desarrollo Social	81.-Instituto Tecnológico Superior de Nochistlán	64.-Contribuir a la transformación del ITSN 2023	4 - Administración de Recursos efectuada	8104 - Subdirección Administrativa	Porcentaje de Administración de Recursos Financieros, Humanos y Materiales.	$(\text{Total de actividades realizadas en el año N} / \text{Total de actividades programadas en el año N}) * 100$	Porcentaje	80	Producto	Ascendente	Sep	100	

Reporte de avance de metas de los indicadores a nivel COMPONENTE de los Programas Presupuestarios que conforman el Presupuesto 2023

Sector	Dependencia	Programa	Componente	U. Responsable	Indicador	Método	U. Medida	Meta	Tipo	Sentido	Periodo	Resultado	Observación
4.-Desarrollo Social	81.-Instituto Tecnológico Superior de Nochistlán	64.-Contribuir a la transformación del ITSN 2023	4 - Administración de Recursos efectuada	8104 - Subdirección Administrativa	Porcentaje de Administración de Recursos Financieros, Humanos y Materiales.	(Total de actividades realizadas en el año N / Total de actividades programadas en el año N) * 100	Porcentaje	80	Producto	Ascendente	Oct	100	
4.-Desarrollo Social	81.-Instituto Tecnológico Superior de Nochistlán	64.-Contribuir a la transformación del ITSN 2023	4 - Administración de Recursos efectuada	8104 - Subdirección Administrativa	Porcentaje de Administración de Recursos Financieros, Humanos y Materiales.	(Total de actividades realizadas en el año N / Total de actividades programadas en el año N) * 100	Porcentaje	80	Producto	Ascendente	Nov	100	
4.-Desarrollo Social	81.-Instituto Tecnológico Superior de Nochistlán	64.-Contribuir a la transformación del ITSN 2023	4 - Administración de Recursos efectuada	8104 - Subdirección Administrativa	Porcentaje de Administración de Recursos Financieros, Humanos y Materiales.	(Total de actividades realizadas en el año N / Total de actividades programadas en el año N) * 100	Porcentaje	80	Producto	Ascendente	Dic	100	Al final del año la meta se rebasó debido a que se realizó el total de actividades programadas.
4.-Desarrollo Social	81.-Instituto Tecnológico Superior de Nochistlán	64.-Contribuir a la transformación del ITSN 2023	5 - Monitoreo de las actividades realizadas para la conservación de las certificaciones del Sistema de Gestión Integral (SGI) y Sistema de Gestión de Igualdad de Género (SGIG)	8105 - Sistema de Gestión Integral	Porcentaje de actividades de calidad dentro del ITSN	(Total de actividades realizadas en el año N / Total de actividades planeadas en el año N) * 100	Porcentaje	100	Producto	Constante	Ene-Jun	0	Este indicador se reportará al final del año (Es anual)
4.-Desarrollo Social	81.-Instituto Tecnológico Superior de Nochistlán	64.-Contribuir a la transformación del ITSN 2023	5 - Monitoreo de las actividades realizadas para la conservación de las certificaciones del Sistema de Gestión Integral (SGI) y Sistema de Gestión de Igualdad de Género (SGIG)	8105 - Sistema de Gestión Integral	Porcentaje de actividades de calidad dentro del ITSN	(Total de actividades realizadas en el año N / Total de actividades planeadas en el año N) * 100	Porcentaje	100	Producto	Constante	Jul-Dic	100	
4.-Desarrollo Social	82.-Instituto Tecnológico Superior de Fresnillo	104.-Ofrecer educación de calidad e integral a las y los estudiantes del Instituto Tecnológico Superior de Fresnillo	1 - Acreditación de programas de estudio	8201 - Subdirección Académica	Porcentaje de programas de estudios acreditados	{ Programas de estudios acreditados en 2023 / Programas de estudios acreditados en 2022 } * 100	Porcentaje	100	Producto	Constante	Ene-Jun	0	En este periodo se asistió a recibir la capacitación de CACEI para conocer los requisitos que deben cubrir las carreras para acreditarse.
4.-Desarrollo Social	82.-Instituto Tecnológico Superior de Fresnillo	104.-Ofrecer educación de calidad e integral a las y los estudiantes del Instituto Tecnológico Superior de Fresnillo	1 - Acreditación de programas de estudio	8201 - Subdirección Académica	Porcentaje de programas de estudios acreditados	{ Programas de estudios acreditados en 2023 / Programas de estudios acreditados en 2022 } * 100	Porcentaje	100	Producto	Constante	Jul-Dic	0	
4.-Desarrollo Social	82.-Instituto Tecnológico Superior de Fresnillo	104.-Ofrecer educación de calidad e integral a las y los estudiantes del Instituto Tecnológico Superior de Fresnillo	3 - Procesos certificados ofrecidos: Calidad, Ambiental, Seguridad y Salud Ocupacional, Igualdad Laboral, Energía y Responsabilidad Social	8202 - Subdirección de Investigación y Posgrado	Porcentaje de procesos certificados en el Instituto	(Número de certificaciones obtenidas / Número de certificaciones programadas para 2023) * 100	Porcentaje	100	Producto	Constante	Ene-Jun	100	
4.-Desarrollo Social	82.-Instituto Tecnológico Superior de Fresnillo	104.-Ofrecer educación de calidad e integral a las y los estudiantes del Instituto Tecnológico Superior de Fresnillo	3 - Procesos certificados ofrecidos: Calidad, Ambiental, Seguridad y Salud Ocupacional, Igualdad Laboral, Energía y Responsabilidad Social	8202 - Subdirección de Investigación y Posgrado	Porcentaje de procesos certificados en el Instituto	(Número de certificaciones obtenidas / Número de certificaciones programadas para 2023) * 100	Porcentaje	100	Producto	Constante	Jul-Dic	100	
4.-Desarrollo Social	82.-Instituto Tecnológico Superior de Fresnillo	104.-Ofrecer educación de calidad e integral a las y los estudiantes del Instituto Tecnológico Superior de Fresnillo	4 - Vinculación de impacto del instituto con el sector público, privado y social	8203 - Subdirección de Vinculación	Porcentaje de convenios de impacto con el sector público, privado y social	(Número total de convenios con vinculación de impacto / Número total de convenios firmados) * 100	Porcentaje	3	Producto	Ascendente	Ene-Jun	100	
4.-Desarrollo Social	82.-Instituto Tecnológico Superior de Fresnillo	104.-Ofrecer educación de calidad e integral a las y los estudiantes del Instituto Tecnológico Superior de Fresnillo	4 - Vinculación de impacto del instituto con el sector público, privado y social	8203 - Subdirección de Vinculación	Porcentaje de convenios de impacto con el sector público, privado y social	(Número total de convenios con vinculación de impacto / Número total de convenios firmados) * 100	Porcentaje	3	Producto	Ascendente	Jul-Dic	100	
4.-Desarrollo Social	82.-Instituto Tecnológico Superior de Fresnillo	104.-Ofrecer educación de calidad e integral a las y los estudiantes del Instituto Tecnológico Superior de Fresnillo	2 - Seguimiento y control adecuado de recursos	8204 - Subdirección Administrativa	Porcentaje de informes de rendición de cuentas a autoridades	(Número total de informes de rendición de cuentas realizados / Número total de informes de rendición de cuentas programados) * 100	Porcentaje	100	Producto	Constante	Ene-Jun	50	
4.-Desarrollo Social	82.-Instituto Tecnológico Superior de Fresnillo	104.-Ofrecer educación de calidad e integral a las y los estudiantes del Instituto Tecnológico Superior de Fresnillo	2 - Seguimiento y control adecuado de recursos	8204 - Subdirección Administrativa	Porcentaje de informes de rendición de cuentas a autoridades	(Número total de informes de rendición de cuentas realizados / Número total de informes de rendición de cuentas programados) * 100	Porcentaje	100	Producto	Constante	Jul-Dic	100	
4.-Desarrollo Social	82.-Instituto Tecnológico Superior de Fresnillo	104.-Ofrecer educación de calidad e integral a las y los estudiantes del Instituto Tecnológico Superior de Fresnillo	5 - Formación extraescolar brindada	8205 - Subdirección de Planeación	Porcentaje de las y los estudiantes que participan en actividades deportivas, culturales, artísticas y recreativas	(Número total de las y los estudiantes que participan en actividades deportivas, culturales, artísticas y recreativas / Número total de estudiantes en el Instituto) * 100	Porcentaje	35	Producto	Ascendente	Ene-Mar	3.05	
4.-Desarrollo Social	82.-Instituto Tecnológico Superior de Fresnillo	104.-Ofrecer educación de calidad e integral a las y los estudiantes del Instituto Tecnológico Superior de Fresnillo	5 - Formación extraescolar brindada	8205 - Subdirección de Planeación	Porcentaje de las y los estudiantes que participan en actividades deportivas, culturales, artísticas y recreativas	(Número total de las y los estudiantes que participan en actividades deportivas, culturales, artísticas y recreativas / Número total de estudiantes en el Instituto) * 100	Porcentaje	35	Producto	Ascendente	Abr-Jun	31.59	
4.-Desarrollo Social	82.-Instituto Tecnológico Superior de Fresnillo	104.-Ofrecer educación de calidad e integral a las y los estudiantes del Instituto Tecnológico Superior de Fresnillo	5 - Formación extraescolar brindada	8205 - Subdirección de Planeación	Porcentaje de las y los estudiantes que participan en actividades deportivas, culturales, artísticas y recreativas	(Número total de las y los estudiantes que participan en actividades deportivas, culturales, artísticas y recreativas / Número total de estudiantes en el Instituto) * 100	Porcentaje	35	Producto	Ascendente	Jul-Sep	70.02	
4.-Desarrollo Social	82.-Instituto Tecnológico Superior de Fresnillo	104.-Ofrecer educación de calidad e integral a las y los estudiantes del Instituto Tecnológico Superior de Fresnillo	5 - Formación extraescolar brindada	8205 - Subdirección de Planeación	Porcentaje de las y los estudiantes que participan en actividades deportivas, culturales, artísticas y recreativas	(Número total de las y los estudiantes que participan en actividades deportivas, culturales, artísticas y recreativas / Número total de estudiantes en el Instituto) * 100	Porcentaje	35	Producto	Ascendente	Oct-Dic	100	

Reporte de avance de metas de los indicadores a nivel COMPONENTE de los Programas Presupuestarios que conforman el Presupuesto 2023

Sector	Dependencia	Programa	Componente	U. Responsable	Indicador	Método	U. Medida	Meta	Tipo	Sentido	Periodo	Resultado	Observación
4.-Desarrollo Social	83.-Instituto Tecnológico Superior de Tlaltenango	1.-Calidad educativa del ITSZAs para la vinculación efectiva con los sectores productivos	1- Alumnos(as) de educación superior atendidos.	8302 - SUBDIRECCION ACADEMICA	Taza de variación de la Matrícula	{ (Matrícula del ciclo escolar actual / Matrícula del ciclo anterior) - 1 } * 100	Tasa de Variación	5	Producto	Ascendente	Ene-Jun	-4.77	
4.-Desarrollo Social	83.-Instituto Tecnológico Superior de Tlaltenango	1.-Calidad educativa del ITSZAs para la vinculación efectiva con los sectores productivos	1- Alumnos(as) de educación superior atendidos.	8302 - SUBDIRECCION ACADEMICA	Taza de variación de la Matrícula	{ (Matrícula del ciclo escolar actual / Matrícula del ciclo anterior) - 1 } * 100	Tasa de Variación	5	Producto	Ascendente	Jul-Dic	-2.85	
4.-Desarrollo Social	83.-Instituto Tecnológico Superior de Tlaltenango	1.-Calidad educativa del ITSZAs para la vinculación efectiva con los sectores productivos	2- Docentes reconocidos, actualizados y/o formados.	8302 - SUBDIRECCION ACADEMICA	Porcentaje de docentes reconocidos, actualizados o formados	(Docentes reconocido, actualizados o formados / Total de docentes) * 100	Porcentaje	100	Producto	Constante	Ene-Jun	100	
4.-Desarrollo Social	83.-Instituto Tecnológico Superior de Tlaltenango	1.-Calidad educativa del ITSZAs para la vinculación efectiva con los sectores productivos	2- Docentes reconocidos, actualizados y/o formados.	8302 - SUBDIRECCION ACADEMICA	Porcentaje de docentes reconocidos, actualizados o formados	(Docentes reconocido, actualizados o formados / Total de docentes) * 100	Porcentaje	100	Producto	Constante	Jul-Dic	100	La meta se alcanzo en los periodos anteriores
4.-Desarrollo Social	83.-Instituto Tecnológico Superior de Tlaltenango	1.-Calidad educativa del ITSZAs para la vinculación efectiva con los sectores productivos	3- Programas y procesos evaluados.	8302 - SUBDIRECCION ACADEMICA	Porcentajes de acreditaciones y certificaciones	(Certificaciones y acreditaciones logradas / Certificaciones y acreditaciones programadas) * 100	Porcentaje	100	Producto	Ascendente	Ene-Jun	88.89	
4.-Desarrollo Social	83.-Instituto Tecnológico Superior de Tlaltenango	1.-Calidad educativa del ITSZAs para la vinculación efectiva con los sectores productivos	3- Programas y procesos evaluados.	8302 - SUBDIRECCION ACADEMICA	Porcentajes de acreditaciones y certificaciones	(Certificaciones y acreditaciones logradas / Certificaciones y acreditaciones programadas) * 100	Porcentaje	100	Producto	Ascendente	Jul-Dic	88.89	
4.-Desarrollo Social	83.-Instituto Tecnológico Superior de Tlaltenango	1.-Calidad educativa del ITSZAs para la vinculación efectiva con los sectores productivos	4- Proyectos de investigación y desarrollo tecnológico realizados.	8302 - SUBDIRECCION ACADEMICA	Porcentaje de Proyectos de investigación y desarrollo tecnológico	(Proyectos de investigación y desarrollo tecnológico logrados / Proyectos de investigación y desarrollo tecnológico programados) * 100	Porcentaje	100	Producto	Constante	Ene-Mar	0	se reportaran a partir del segundo trimestre
4.-Desarrollo Social	83.-Instituto Tecnológico Superior de Tlaltenango	1.-Calidad educativa del ITSZAs para la vinculación efectiva con los sectores productivos	4- Proyectos de investigación y desarrollo tecnológico realizados.	8302 - SUBDIRECCION ACADEMICA	Porcentaje de Proyectos de investigación y desarrollo tecnológico	(Proyectos de investigación y desarrollo tecnológico logrados / Proyectos de investigación y desarrollo tecnológico programados) * 100	Porcentaje	100	Producto	Constante	Abr-Jun	0	Se tiene programado para el cuarto trimestre
4.-Desarrollo Social	83.-Instituto Tecnológico Superior de Tlaltenango	1.-Calidad educativa del ITSZAs para la vinculación efectiva con los sectores productivos	4- Proyectos de investigación y desarrollo tecnológico realizados.	8302 - SUBDIRECCION ACADEMICA	Porcentaje de Proyectos de investigación y desarrollo tecnológico	(Proyectos de investigación y desarrollo tecnológico logrados / Proyectos de investigación y desarrollo tecnológico programados) * 100	Porcentaje	100	Producto	Constante	Jul-Sep	0	Se reportara para el cuarto trimestre
4.-Desarrollo Social	83.-Instituto Tecnológico Superior de Tlaltenango	1.-Calidad educativa del ITSZAs para la vinculación efectiva con los sectores productivos	4- Proyectos de investigación y desarrollo tecnológico realizados.	8302 - SUBDIRECCION ACADEMICA	Porcentaje de Proyectos de investigación y desarrollo tecnológico	(Proyectos de investigación y desarrollo tecnológico logrados / Proyectos de investigación y desarrollo tecnológico programados) * 100	Porcentaje	100	Producto	Constante	Oct-Dic	100	
4.-Desarrollo Social	83.-Instituto Tecnológico Superior de Tlaltenango	1.-Calidad educativa del ITSZAs para la vinculación efectiva con los sectores productivos	5- Gestión Institucional con transparencia y rendición de cuentas lograda.	8303 - SUBDIRECCION ADMINISTRATIVA	Porcentaje de programas de gestión y rendición de cuentas elaborados	(Programas de gestión y rendición de cuentas realizados / Programas de gestión y rendición de cuentas proyectados) * 100	Porcentaje	100	Producto	Constante	Ene-Mar	0	Se reportara a partir del segundo trimestre
4.-Desarrollo Social	83.-Instituto Tecnológico Superior de Tlaltenango	1.-Calidad educativa del ITSZAs para la vinculación efectiva con los sectores productivos	5- Gestión Institucional con transparencia y rendición de cuentas lograda.	8303 - SUBDIRECCION ADMINISTRATIVA	Porcentaje de programas de gestión y rendición de cuentas elaborados	(Programas de gestión y rendición de cuentas realizados / Programas de gestión y rendición de cuentas proyectados) * 100	Porcentaje	100	Producto	Constante	Abr-Jun	100	
4.-Desarrollo Social	83.-Instituto Tecnológico Superior de Tlaltenango	1.-Calidad educativa del ITSZAs para la vinculación efectiva con los sectores productivos	5- Gestión Institucional con transparencia y rendición de cuentas lograda.	8303 - SUBDIRECCION ADMINISTRATIVA	Porcentaje de programas de gestión y rendición de cuentas elaborados	(Programas de gestión y rendición de cuentas realizados / Programas de gestión y rendición de cuentas proyectados) * 100	Porcentaje	100	Producto	Constante	Jul-Sep	0	Se tiene programada para el cuarto trimestre
4.-Desarrollo Social	83.-Instituto Tecnológico Superior de Tlaltenango	1.-Calidad educativa del ITSZAs para la vinculación efectiva con los sectores productivos	5- Gestión Institucional con transparencia y rendición de cuentas lograda.	8303 - SUBDIRECCION ADMINISTRATIVA	Porcentaje de programas de gestión y rendición de cuentas elaborados	(Programas de gestión y rendición de cuentas realizados / Programas de gestión y rendición de cuentas proyectados) * 100	Porcentaje	100	Producto	Constante	Oct-Dic	0	ya se logro desde el segundo trimestre
4.-Desarrollo Social	84.-Instituto Tecnológico Superior de Loreto	138.-Fortalecimiento del ITSLS	1- Oferta de calidad educativa, cobertura y formación integral proporcionada	8403 - SUBDIRECCION ACADEMICA	Porcentaje de programas acreditados	(Número de programas de licenciatura acreditados / Total de programas de licenciatura evaluables) * 100	Porcentaje	100	Producto	Ascendente	Ene-Jun	75	
4.-Desarrollo Social	84.-Instituto Tecnológico Superior de Loreto	138.-Fortalecimiento del ITSLS	1- Oferta de calidad educativa, cobertura y formación integral proporcionada	8403 - SUBDIRECCION ACADEMICA	Porcentaje de programas acreditados	(Número de programas de licenciatura acreditados / Total de programas de licenciatura evaluables) * 100	Porcentaje	100	Producto	Ascendente	Jul-Dic	75	
4.-Desarrollo Social	84.-Instituto Tecnológico Superior de Loreto	138.-Fortalecimiento del ITSLS	2- Investigación, desarrollo tecnológico, vinculación y emprendimiento fortalecidos.	8406 - SUBDIRECCION DE VINCULACION	Porcentaje de proyectos desarrollados satisfactoriamente	(Proyectos desarrollados / Proyectos de programados) * 100	Porcentaje	100	Producto	Constante	Ene-Jun	100	
4.-Desarrollo Social	84.-Instituto Tecnológico Superior de Loreto	138.-Fortalecimiento del ITSLS	2- Investigación, desarrollo tecnológico, vinculación y emprendimiento fortalecidos.	8406 - SUBDIRECCION DE VINCULACION	Porcentaje de proyectos desarrollados satisfactoriamente	(Proyectos desarrollados / Proyectos de programados) * 100	Porcentaje	100	Producto	Constante	Jul-Dic	100	
4.-Desarrollo Social	84.-Instituto Tecnológico Superior de Loreto	138.-Fortalecimiento del ITSLS	3- Efectividad organizacional implementada mediante procesos, leyes, normas y lineamientos	8407 - SUBDIRECCION DE SERVICIOS ADMINISTRATIVOS	Porcentaje de informes de planeación, administración y sistema de gestión integral	(Número de informes elaborados / Número de informes programados) * 100	Porcentaje	100	Producto	Constante	Ene-Jun	100	
4.-Desarrollo Social	84.-Instituto Tecnológico Superior de Loreto	138.-Fortalecimiento del ITSLS	3- Efectividad organizacional implementada mediante procesos, leyes, normas y lineamientos	8407 - SUBDIRECCION DE SERVICIOS ADMINISTRATIVOS	Porcentaje de informes de planeación, administración y sistema de gestión integral	(Número de informes elaborados / Número de informes programados) * 100	Porcentaje	100	Producto	Constante	Jul-Dic	100	
4.-Desarrollo Social	85.-Instituto Tecnológico Superior de Río Grande	136.-Servicio Educativo de Calidad del Instituto Tecnológico Superior Zacatecas Norte	1- Programas educativos certificados o reconocidos por su calidad que contribuye al desarrollo de competencias en los estudiantes, bajo un entorno de bienestar	8501 - Dirección Académica	Porcentaje de programas reconocidos o acreditados por su calidad	(No. de programas acreditados / No. de programas en el Instituto) * 100	Porcentaje	71	Producto	Constante	Ene-Feb	-	

Reporte de avance de metas de los indicadores a nivel COMPONENTE de los Programas Presupuestarios que conforman el Presupuesto 2023

Sector	Dependencia	Programa	Componente	U. Responsable	Indicador	Método	U. Medida	Meta	Tipo	Sentido	Periodo	Resultado	Observación
4.-Desarrollo Social	85.-Instituto Tecnológico Superior de Río Grande	136.-Servicio Educativo de Calidad del Instituto Tecnológico Superior Zacatecas Norte	1 - Programas educativos certificados o reconocidos por su calidad que contribuye al desarrollo de competencias en los estudiantes, bajo un entorno de bienestar	8501 - Dirección Académica	Porcentaje de programas reconocidos o acreditados por su calidad	(No. de programas acreditados / No. de programas en el Instituto) * 100	Porcentaje	71	Producto	Constante	Mar-Abr	100	
4.-Desarrollo Social	85.-Instituto Tecnológico Superior de Río Grande	136.-Servicio Educativo de Calidad del Instituto Tecnológico Superior Zacatecas Norte	1 - Programas educativos certificados o reconocidos por su calidad que contribuye al desarrollo de competencias en los estudiantes, bajo un entorno de bienestar	8501 - Dirección Académica	Porcentaje de programas reconocidos o acreditados por su calidad	(No. de programas acreditados / No. de programas en el Instituto) * 100	Porcentaje	71	Producto	Constante	May-Jun	100	
4.-Desarrollo Social	85.-Instituto Tecnológico Superior de Río Grande	136.-Servicio Educativo de Calidad del Instituto Tecnológico Superior Zacatecas Norte	1 - Programas educativos certificados o reconocidos por su calidad que contribuye al desarrollo de competencias en los estudiantes, bajo un entorno de bienestar	8501 - Dirección Académica	Porcentaje de programas reconocidos o acreditados por su calidad	(No. de programas acreditados / No. de programas en el Instituto) * 100	Porcentaje	71	Producto	Constante	Jul-Ago	71.43	
4.-Desarrollo Social	85.-Instituto Tecnológico Superior de Río Grande	136.-Servicio Educativo de Calidad del Instituto Tecnológico Superior Zacatecas Norte	1 - Programas educativos certificados o reconocidos por su calidad que contribuye al desarrollo de competencias en los estudiantes, bajo un entorno de bienestar	8501 - Dirección Académica	Porcentaje de programas reconocidos o acreditados por su calidad	(No. de programas acreditados / No. de programas en el Instituto) * 100	Porcentaje	71	Producto	Constante	Sep-Oct	71.43	
4.-Desarrollo Social	85.-Instituto Tecnológico Superior de Río Grande	136.-Servicio Educativo de Calidad del Instituto Tecnológico Superior Zacatecas Norte	1 - Programas educativos certificados o reconocidos por su calidad que contribuye al desarrollo de competencias en los estudiantes, bajo un entorno de bienestar	8501 - Dirección Académica	Porcentaje de programas reconocidos o acreditados por su calidad	(No. de programas acreditados / No. de programas en el Instituto) * 100	Porcentaje	71	Producto	Constante	Nov-Dic	71.43	
4.-Desarrollo Social	85.-Instituto Tecnológico Superior de Río Grande	136.-Servicio Educativo de Calidad del Instituto Tecnológico Superior Zacatecas Norte	2 - Vinculación estratégica de manera eficiente en el Instituto promovida	8503 - Dirección de planeación y Vinculación	Porcentaje de eficiencia de convenios.	(Total de convenios con resultados / Total de convenios firmados) * 100	Porcentaje	100	Producto	Constante	Ene-Feb	-	-
4.-Desarrollo Social	85.-Instituto Tecnológico Superior de Río Grande	136.-Servicio Educativo de Calidad del Instituto Tecnológico Superior Zacatecas Norte	2 - Vinculación estratégica de manera eficiente en el Instituto promovida	8503 - Dirección de planeación y Vinculación	Porcentaje de eficiencia de convenios.	(Total de convenios con resultados / Total de convenios firmados) * 100	Porcentaje	100	Producto	Constante	Mar-Abr	100	
4.-Desarrollo Social	85.-Instituto Tecnológico Superior de Río Grande	136.-Servicio Educativo de Calidad del Instituto Tecnológico Superior Zacatecas Norte	2 - Vinculación estratégica de manera eficiente en el Instituto promovida	8503 - Dirección de planeación y Vinculación	Porcentaje de eficiencia de convenios.	(Total de convenios con resultados / Total de convenios firmados) * 100	Porcentaje	100	Producto	Constante	May-Jun	100	
4.-Desarrollo Social	85.-Instituto Tecnológico Superior de Río Grande	136.-Servicio Educativo de Calidad del Instituto Tecnológico Superior Zacatecas Norte	2 - Vinculación estratégica de manera eficiente en el Instituto promovida	8503 - Dirección de planeación y Vinculación	Porcentaje de eficiencia de convenios.	(Total de convenios con resultados / Total de convenios firmados) * 100	Porcentaje	100	Producto	Constante	Jul-Ago	0	
4.-Desarrollo Social	85.-Instituto Tecnológico Superior de Río Grande	136.-Servicio Educativo de Calidad del Instituto Tecnológico Superior Zacatecas Norte	2 - Vinculación estratégica de manera eficiente en el Instituto promovida	8503 - Dirección de planeación y Vinculación	Porcentaje de eficiencia de convenios.	(Total de convenios con resultados / Total de convenios firmados) * 100	Porcentaje	100	Producto	Constante	Sep-Oct	100	
4.-Desarrollo Social	85.-Instituto Tecnológico Superior de Río Grande	136.-Servicio Educativo de Calidad del Instituto Tecnológico Superior Zacatecas Norte	2 - Vinculación estratégica de manera eficiente en el Instituto promovida	8503 - Dirección de planeación y Vinculación	Porcentaje de eficiencia de convenios.	(Total de convenios con resultados / Total de convenios firmados) * 100	Porcentaje	100	Producto	Constante	Nov-Dic	0	
4.-Desarrollo Social	85.-Instituto Tecnológico Superior de Río Grande	136.-Servicio Educativo de Calidad del Instituto Tecnológico Superior Zacatecas Norte	3 - Seguimiento y control de los procesos estratégico de los Sistemas de Calidad llevados a cabo	8506 - Subdirección de posgrado e investigación	Porcentaje de gestión de la calidad certificados.	(No. De certificaciones alcanzadas / No. De certificaciones solicitadas por el TECN M) * 100	Porcentaje	100	Producto	Ascendente	Ene-Feb	-	-
4.-Desarrollo Social	85.-Instituto Tecnológico Superior de Río Grande	136.-Servicio Educativo de Calidad del Instituto Tecnológico Superior Zacatecas Norte	3 - Seguimiento y control de los procesos estratégico de los Sistemas de Calidad llevados a cabo	8506 - Subdirección de posgrado e investigación	Porcentaje de gestión de la calidad certificados.	(No. De certificaciones alcanzadas / No. De certificaciones solicitadas por el TECN M) * 100	Porcentaje	100	Producto	Ascendente	Mar-Abr	100	
4.-Desarrollo Social	85.-Instituto Tecnológico Superior de Río Grande	136.-Servicio Educativo de Calidad del Instituto Tecnológico Superior Zacatecas Norte	3 - Seguimiento y control de los procesos estratégico de los Sistemas de Calidad llevados a cabo	8506 - Subdirección de posgrado e investigación	Porcentaje de gestión de la calidad certificados.	(No. De certificaciones alcanzadas / No. De certificaciones solicitadas por el TECN M) * 100	Porcentaje	100	Producto	Ascendente	May-Jun	100	
4.-Desarrollo Social	85.-Instituto Tecnológico Superior de Río Grande	136.-Servicio Educativo de Calidad del Instituto Tecnológico Superior Zacatecas Norte	3 - Seguimiento y control de los procesos estratégico de los Sistemas de Calidad llevados a cabo	8506 - Subdirección de posgrado e investigación	Porcentaje de gestión de la calidad certificados.	(No. De certificaciones alcanzadas / No. De certificaciones solicitadas por el TECN M) * 100	Porcentaje	100	Producto	Ascendente	Jul-Ago	120	Contamos con la certificación ISO/IEC 29110 que no la exige el TecNM
4.-Desarrollo Social	85.-Instituto Tecnológico Superior de Río Grande	136.-Servicio Educativo de Calidad del Instituto Tecnológico Superior Zacatecas Norte	3 - Seguimiento y control de los procesos estratégico de los Sistemas de Calidad llevados a cabo	8506 - Subdirección de posgrado e investigación	Porcentaje de gestión de la calidad certificados.	(No. De certificaciones alcanzadas / No. De certificaciones solicitadas por el TECN M) * 100	Porcentaje	100	Producto	Ascendente	Sep-Oct	120	
4.-Desarrollo Social	85.-Instituto Tecnológico Superior de Río Grande	136.-Servicio Educativo de Calidad del Instituto Tecnológico Superior Zacatecas Norte	3 - Seguimiento y control de los procesos estratégico de los Sistemas de Calidad llevados a cabo	8506 - Subdirección de posgrado e investigación	Porcentaje de gestión de la calidad certificados.	(No. De certificaciones alcanzadas / No. De certificaciones solicitadas por el TECN M) * 100	Porcentaje	100	Producto	Ascendente	Nov-Dic	120	
4.-Desarrollo Social	85.-Instituto Tecnológico Superior de Río Grande	136.-Servicio Educativo de Calidad del Instituto Tecnológico Superior Zacatecas Norte	4 - Promoción de la Planeación ejercida de manera eficiente en el Instituto	8502 - Subdirección de planeación	Porcentaje de Informes de planeación estratégica.	(No. Total de informes entregado / No. Total de informes solicitado) * 100	Porcentaje	100	Producto	Constante	Ene-Feb	-	-

Reporte de avance de metas de los indicadores a nivel COMPONENTE de los Programas Presupuestarios que conforman el Presupuesto 2023

Sector	Dependencia	Programa	Componente	U. Responsable	Indicador	Método	U. Medida	Meta	Tipo	Sentido	Periodo	Resultado	Observación
4.-Desarrollo Social	85.-Instituto Tecnológico Superior de Río Grande	136.-Servicio Educativo de Calidad del Instituto Tecnológico Superior Zacatecas Norte	4 - Promoción de la Planeación ejercida de manera eficiente en el Instituto	8502 - Subdirección de planeación	Porcentaje de Informes de planeación estratégica.	{ No. Total de informes entregado / No. Total de informes solicitado } * 100	Porcentaje	100	Producto	Constante	Mar-Abr	100	
4.-Desarrollo Social	85.-Instituto Tecnológico Superior de Río Grande	136.-Servicio Educativo de Calidad del Instituto Tecnológico Superior Zacatecas Norte	4 - Promoción de la Planeación ejercida de manera eficiente en el Instituto	8502 - Subdirección de planeación	Porcentaje de Informes de planeación estratégica.	{ No. Total de informes entregado / No. Total de informes solicitado } * 100	Porcentaje	100	Producto	Constante	May-Jun	100	
4.-Desarrollo Social	85.-Instituto Tecnológico Superior de Río Grande	136.-Servicio Educativo de Calidad del Instituto Tecnológico Superior Zacatecas Norte	4 - Promoción de la Planeación ejercida de manera eficiente en el Instituto	8502 - Subdirección de planeación	Porcentaje de Informes de planeación estratégica.	{ No. Total de informes entregado / No. Total de informes solicitado } * 100	Porcentaje	100	Producto	Constante	Jul-Ago	-	-
4.-Desarrollo Social	85.-Instituto Tecnológico Superior de Río Grande	136.-Servicio Educativo de Calidad del Instituto Tecnológico Superior Zacatecas Norte	4 - Promoción de la Planeación ejercida de manera eficiente en el Instituto	8502 - Subdirección de planeación	Porcentaje de Informes de planeación estratégica.	{ No. Total de informes entregado / No. Total de informes solicitado } * 100	Porcentaje	100	Producto	Constante	Sep-Oct	-	-
4.-Desarrollo Social	85.-Instituto Tecnológico Superior de Río Grande	136.-Servicio Educativo de Calidad del Instituto Tecnológico Superior Zacatecas Norte	4 - Promoción de la Planeación ejercida de manera eficiente en el Instituto	8502 - Subdirección de planeación	Porcentaje de Informes de planeación estratégica.	{ No. Total de informes entregado / No. Total de informes solicitado } * 100	Porcentaje	100	Producto	Constante	Nov-Dic	100	
4.-Desarrollo Social	85.-Instituto Tecnológico Superior de Río Grande	136.-Servicio Educativo de Calidad del Instituto Tecnológico Superior Zacatecas Norte	5 - Proceso administrativo del Instituto gestionado	8505 - Dirección General	Porcentaje de Actividades de gestión de recursos para el funcionamiento del Instituto.	{ No. De alumnos inscritos / No. De alumnos para inscripción proyectados } * 100	Porcentaje	100	Producto	Constante	Ene-Mar	-	-
4.-Desarrollo Social	85.-Instituto Tecnológico Superior de Río Grande	136.-Servicio Educativo de Calidad del Instituto Tecnológico Superior Zacatecas Norte	5 - Proceso administrativo del Instituto gestionado	8505 - Dirección General	Porcentaje de Actividades de gestión de recursos para el funcionamiento del Instituto.	{ No. De alumnos inscritos / No. De alumnos para inscripción proyectados } * 100	Porcentaje	100	Producto	Constante	Abr-Jun	72.69	
4.-Desarrollo Social	85.-Instituto Tecnológico Superior de Río Grande	136.-Servicio Educativo de Calidad del Instituto Tecnológico Superior Zacatecas Norte	5 - Proceso administrativo del Instituto gestionado	8505 - Dirección General	Porcentaje de Actividades de gestión de recursos para el funcionamiento del Instituto.	{ No. De alumnos inscritos / No. De alumnos para inscripción proyectados } * 100	Porcentaje	100	Producto	Constante	Jul-Sep	80.83	
4.-Desarrollo Social	85.-Instituto Tecnológico Superior de Río Grande	136.-Servicio Educativo de Calidad del Instituto Tecnológico Superior Zacatecas Norte	5 - Proceso administrativo del Instituto gestionado	8505 - Dirección General	Porcentaje de Actividades de gestión de recursos para el funcionamiento del Instituto.	{ No. De alumnos inscritos / No. De alumnos para inscripción proyectados } * 100	Porcentaje	100	Producto	Constante	Oct-Dic	80.62	
4.-Desarrollo Social	86.-Instituto Tecnológico Superior de Jerez	111.-Operación del Instituto Tecnológico Superior de Jerez.	1 - Talleres teórico - prácticos equipados.	8604 - SUBDIRECCIÓN DE SERVICIOS ADMINISTRATIVOS	Porcentaje de talleres teórico - prácticos equipados	{ Número de talleres existentes / número de talleres equipados } * 100	Porcentaje	80	Producto	Ascendente	Ene-Mar	-	-
4.-Desarrollo Social	86.-Instituto Tecnológico Superior de Jerez	111.-Operación del Instituto Tecnológico Superior de Jerez.	1 - Talleres teórico - prácticos equipados.	8604 - SUBDIRECCIÓN DE SERVICIOS ADMINISTRATIVOS	Porcentaje de talleres teórico - prácticos equipados	{ Número de talleres existentes / número de talleres equipados } * 100	Porcentaje	80	Producto	Ascendente	Abr-Jun	100	Contamos con 11 Laboratorios y 2 Centro para práctica profesionales totalmente equipadas para la realización de prácticas profesionales. 1. Laboratorio de Computo Contable. 3. Laboratorio de Tecnología de Alimentos. 4. Laboratorio de Análisis de Alimentos. 5. Laboratorio de Microbiología. 6. Laboratorio de Planta Purificadora. 7. Laboratorio de Metal Mecánica. 8. Laboratorio de Electrónica. 9. Centro de Computo de Ing. Mecatrónica. 10. Laboratorio de Computo. 11. Laboratorio de Redes. 12. Laboratorio IMAC. 13. Laboratorio de Centro de Desarrollo de software.
4.-Desarrollo Social	86.-Instituto Tecnológico Superior de Jerez	111.-Operación del Instituto Tecnológico Superior de Jerez.	1 - Talleres teórico - prácticos equipados.	8604 - SUBDIRECCIÓN DE SERVICIOS ADMINISTRATIVOS	Porcentaje de talleres teórico - prácticos equipados	{ Número de talleres existentes / número de talleres equipados } * 100	Porcentaje	80	Producto	Ascendente	Jul-Sep	100	Contamos con 11 Laboratorios y 2 Centro para práctica profesionales totalmente equipadas para la realización de prácticas profesionales.
4.-Desarrollo Social	86.-Instituto Tecnológico Superior de Jerez	111.-Operación del Instituto Tecnológico Superior de Jerez.	1 - Talleres teórico - prácticos equipados.	8604 - SUBDIRECCIÓN DE SERVICIOS ADMINISTRATIVOS	Porcentaje de talleres teórico - prácticos equipados	{ Número de talleres existentes / número de talleres equipados } * 100	Porcentaje	80	Producto	Ascendente	Oct-Dic	100	
4.-Desarrollo Social	86.-Instituto Tecnológico Superior de Jerez	111.-Operación del Instituto Tecnológico Superior de Jerez.	2 - Trabajadores comprometidos y con sentido de pertenencia hacia la institución.	8601 - DIRECCIÓN GENERAL	Identidad Institucional	{ Documentos autorizados / documentos programados } * 100	Porcentaje	100	Producto	Constante	Ene-Jun	100	Se autorizó el Programa Presupuestario Anual 2023, en la Primera Sesión Ordinaria 2023, con fecha del 28 de Febrero del presente. ACUERDO ITS/I-O/8/2802023
4.-Desarrollo Social	86.-Instituto Tecnológico Superior de Jerez	111.-Operación del Instituto Tecnológico Superior de Jerez.	2 - Trabajadores comprometidos y con sentido de pertenencia hacia la institución.	8601 - DIRECCIÓN GENERAL	Identidad Institucional	{ Documentos autorizados / documentos programados } * 100	Porcentaje	100	Producto	Constante	Jul-Dic	100	
4.-Desarrollo Social	87.-Instituto Tecnológico Superior de Sombrerete	105.-Consolidación del servicio educativo de nivel superior prestado por el Instituto Tecnológico Superior Zacatecas Occidente	1 - Profesionistas talentosos e innovadores formados	8701 - Dirección Académica	Porcentaje de egresados laborando en su perfil profesional	{ Egresados encuestados laborando en su perfil profesional de año n / Total de egresados en diciembre del año n-1 } * 100	Porcentaje	90	Producto	Ascendente	Ene-Jun	76.27	Hasta el momento son las encuestas a egresados que se han aplicado y los resultados que nos arrojan, durante el segundo semestre del año se continuará con el proceso

Reporte de avance de metas de los indicadores a nivel COMPONENTE de los Programas Presupuestarios que conforman el Presupuesto 2023

Sector	Dependencia	Programa	Componente	U. Responsable	Indicador	Método	U. Medida	Meta	Tipo	Sentido	Periodo	Resultado	Observación
4.-Desarrollo Social	87.-Instituto Tecnológico Superior de Sombrerete	105.-Consolidación del servicio educativo de nivel superior prestado por el Instituto Tecnológico Superior Zacatecas Occidente	1 - Profesionistas talentosos e innovadores formados	8701 - Dirección Académica	Porcentaje de egresados laborando en su perfil profesional	{ Egresados encuestados laborando en su perfil profesional de año n / Total de egresados en diciembre del año n-1 } * 100	Porcentaje	90	Producto	Ascendente	Jul-Dic	72.87	
4.-Desarrollo Social	87.-Instituto Tecnológico Superior de Sombrerete	105.-Consolidación del servicio educativo de nivel superior prestado por el Instituto Tecnológico Superior Zacatecas Occidente	2 - Recursos con enfoque de servicio al proceso académico administrados	8702 - Dirección General	Porcentaje de observaciones atendidas	{ Observaciones atendidas en tiempo y forma / Total de observaciones realizadas por Función Pública } * 100	Porcentaje	90	Producto	Ascendente	Ene	-	-
4.-Desarrollo Social	87.-Instituto Tecnológico Superior de Sombrerete	105.-Consolidación del servicio educativo de nivel superior prestado por el Instituto Tecnológico Superior Zacatecas Occidente	2 - Recursos con enfoque de servicio al proceso académico administrados	8702 - Dirección General	Porcentaje de observaciones atendidas	{ Observaciones atendidas en tiempo y forma / Total de observaciones realizadas por Función Pública } * 100	Porcentaje	90	Producto	Ascendente	Feb	-	-
4.-Desarrollo Social	87.-Instituto Tecnológico Superior de Sombrerete	105.-Consolidación del servicio educativo de nivel superior prestado por el Instituto Tecnológico Superior Zacatecas Occidente	2 - Recursos con enfoque de servicio al proceso académico administrados	8702 - Dirección General	Porcentaje de observaciones atendidas	{ Observaciones atendidas en tiempo y forma / Total de observaciones realizadas por Función Pública } * 100	Porcentaje	90	Producto	Ascendente	Mar	100	
4.-Desarrollo Social	87.-Instituto Tecnológico Superior de Sombrerete	105.-Consolidación del servicio educativo de nivel superior prestado por el Instituto Tecnológico Superior Zacatecas Occidente	2 - Recursos con enfoque de servicio al proceso académico administrados	8702 - Dirección General	Porcentaje de observaciones atendidas	{ Observaciones atendidas en tiempo y forma / Total de observaciones realizadas por Función Pública } * 100	Porcentaje	90	Producto	Ascendente	Abr	-	-
4.-Desarrollo Social	87.-Instituto Tecnológico Superior de Sombrerete	105.-Consolidación del servicio educativo de nivel superior prestado por el Instituto Tecnológico Superior Zacatecas Occidente	2 - Recursos con enfoque de servicio al proceso académico administrados	8702 - Dirección General	Porcentaje de observaciones atendidas	{ Observaciones atendidas en tiempo y forma / Total de observaciones realizadas por Función Pública } * 100	Porcentaje	90	Producto	Ascendente	May	-	-
4.-Desarrollo Social	87.-Instituto Tecnológico Superior de Sombrerete	105.-Consolidación del servicio educativo de nivel superior prestado por el Instituto Tecnológico Superior Zacatecas Occidente	2 - Recursos con enfoque de servicio al proceso académico administrados	8702 - Dirección General	Porcentaje de observaciones atendidas	{ Observaciones atendidas en tiempo y forma / Total de observaciones realizadas por Función Pública } * 100	Porcentaje	90	Producto	Ascendente	Jun	-	-
4.-Desarrollo Social	87.-Instituto Tecnológico Superior de Sombrerete	105.-Consolidación del servicio educativo de nivel superior prestado por el Instituto Tecnológico Superior Zacatecas Occidente	2 - Recursos con enfoque de servicio al proceso académico administrados	8702 - Dirección General	Porcentaje de observaciones atendidas	{ Observaciones atendidas en tiempo y forma / Total de observaciones realizadas por Función Pública } * 100	Porcentaje	90	Producto	Ascendente	Jul	-	-
4.-Desarrollo Social	87.-Instituto Tecnológico Superior de Sombrerete	105.-Consolidación del servicio educativo de nivel superior prestado por el Instituto Tecnológico Superior Zacatecas Occidente	2 - Recursos con enfoque de servicio al proceso académico administrados	8702 - Dirección General	Porcentaje de observaciones atendidas	{ Observaciones atendidas en tiempo y forma / Total de observaciones realizadas por Función Pública } * 100	Porcentaje	90	Producto	Ascendente	Ago	-	-
4.-Desarrollo Social	87.-Instituto Tecnológico Superior de Sombrerete	105.-Consolidación del servicio educativo de nivel superior prestado por el Instituto Tecnológico Superior Zacatecas Occidente	2 - Recursos con enfoque de servicio al proceso académico administrados	8702 - Dirección General	Porcentaje de observaciones atendidas	{ Observaciones atendidas en tiempo y forma / Total de observaciones realizadas por Función Pública } * 100	Porcentaje	90	Producto	Ascendente	Sep	0	No se tienen observaciones por parte de función pública
4.-Desarrollo Social	87.-Instituto Tecnológico Superior de Sombrerete	105.-Consolidación del servicio educativo de nivel superior prestado por el Instituto Tecnológico Superior Zacatecas Occidente	2 - Recursos con enfoque de servicio al proceso académico administrados	8702 - Dirección General	Porcentaje de observaciones atendidas	{ Observaciones atendidas en tiempo y forma / Total de observaciones realizadas por Función Pública } * 100	Porcentaje	90	Producto	Ascendente	Oct	-	-
4.-Desarrollo Social	87.-Instituto Tecnológico Superior de Sombrerete	105.-Consolidación del servicio educativo de nivel superior prestado por el Instituto Tecnológico Superior Zacatecas Occidente	2 - Recursos con enfoque de servicio al proceso académico administrados	8702 - Dirección General	Porcentaje de observaciones atendidas	{ Observaciones atendidas en tiempo y forma / Total de observaciones realizadas por Función Pública } * 100	Porcentaje	90	Producto	Ascendente	Nov	-	-
4.-Desarrollo Social	87.-Instituto Tecnológico Superior de Sombrerete	105.-Consolidación del servicio educativo de nivel superior prestado por el Instituto Tecnológico Superior Zacatecas Occidente	2 - Recursos con enfoque de servicio al proceso académico administrados	8702 - Dirección General	Porcentaje de observaciones atendidas	{ Observaciones atendidas en tiempo y forma / Total de observaciones realizadas por Función Pública } * 100	Porcentaje	90	Producto	Ascendente	Dic	0	No hubo observaciones por parte de Función Pública

Reporte de avance de metas de los indicadores a nivel COMPONENTE de los Programas Presupuestarios que conforman el Presupuesto 2023

Sector	Dependencia	Programa	Componente	U. Responsable	Indicador	Método	U. Medida	Meta	Tipo	Sentido	Periodo	Resultado	Observación
4.-Desarrollo Social	87.-Instituto Tecnológico Superior de Sombrerete	105.-Consolidación del servicio educativo de nivel superior prestado por el Instituto Tecnológico Superior Zacatecas Occidente	3 - Programa con acciones que vinculan a la institución con diferentes sectores realizado	8703 - Dirección de Planeación	Porcentaje de acuerdos de colaboración logrados	{ Cantidad de acuerdos oficializados en el año n / Cantidad total de acuerdos oficializados } * 100	Porcentaje	20	Producto	Ascendente	Ene-Jun	27.78	
4.-Desarrollo Social	87.-Instituto Tecnológico Superior de Sombrerete	105.-Consolidación del servicio educativo de nivel superior prestado por el Instituto Tecnológico Superior Zacatecas Occidente	3 - Programa con acciones que vinculan a la institución con diferentes sectores realizado	8703 - Dirección de Planeación	Porcentaje de acuerdos de colaboración logrados	{ Cantidad de acuerdos oficializados en el año n / Cantidad total de acuerdos oficializados } * 100	Porcentaje	20	Producto	Ascendente	Jul-Dic	31.58	
4.-Desarrollo Social	88.-Escuela de Conservación y Restauración de Zacatecas "Refugio Reyes"	30.-Operación de la Escuela Estatal de Conservación	1 - Talleres teórico - prácticos equipados	8801 - Dirección General	Talleres teórico - prácticos equipados	{ Numero de talleres equipados / Numero de talleres existentes } * 100	Porcentaje	38	Producto	Ascendente	Ene-Mar	12.5	Se cuenta con muy poco presupuesto, sin embargo se logra un equipamiento mínimo de un taller y se adquiere material y reactivos necesarios para el optimo funcionamiento de los 4 talleres
4.-Desarrollo Social	88.-Escuela de Conservación y Restauración de Zacatecas "Refugio Reyes"	30.-Operación de la Escuela Estatal de Conservación	1 - Talleres teórico - prácticos equipados	8801 - Dirección General	Talleres teórico - prácticos equipados	{ Numero de talleres equipados / Numero de talleres existentes } * 100	Porcentaje	38	Producto	Ascendente	Abr-Jun	25	Adecuación de instalaciones y equipamiento de laboratorio de Química, mismo que esta considerado como parte de los talleres
4.-Desarrollo Social	88.-Escuela de Conservación y Restauración de Zacatecas "Refugio Reyes"	30.-Operación de la Escuela Estatal de Conservación	1 - Talleres teórico - prácticos equipados	8801 - Dirección General	Talleres teórico - prácticos equipados	{ Numero de talleres equipados / Numero de talleres existentes } * 100	Porcentaje	38	Producto	Ascendente	Jul-Sep	33.33	Se realizó el equipamiento del centro de información a través de 4500 libros donados por la ENCRYM
4.-Desarrollo Social	88.-Escuela de Conservación y Restauración de Zacatecas "Refugio Reyes"	30.-Operación de la Escuela Estatal de Conservación	1 - Talleres teórico - prácticos equipados	8801 - Dirección General	Talleres teórico - prácticos equipados	{ Numero de talleres equipados / Numero de talleres existentes } * 100	Porcentaje	38	Producto	Ascendente	Oct-Dic	25	Se trabajo con material para el taller de cerámica, utilizado en la exposición de piezas de cerámica Titulado "Tapias Comit Lutum"
4.-Desarrollo Social	88.-Escuela de Conservación y Restauración de Zacatecas "Refugio Reyes"	30.-Operación de la Escuela Estatal de Conservación	2 - Trabajadores comprometidos y con sentido de pertenencia hacia la institución	8801 - Dirección General	Identidad Institucional	{ Documentos autorizados / Documentos programados } * 100	Porcentaje	100	Producto	Constante	Ene-Jun	33.33	Modificación a los contratos laborales de los Docentes y en espera de la Validación del Organigrama Institucional ya presentado a la Secretaría de la Función Pública
4.-Desarrollo Social	88.-Escuela de Conservación y Restauración de Zacatecas "Refugio Reyes"	30.-Operación de la Escuela Estatal de Conservación	2 - Trabajadores comprometidos y con sentido de pertenencia hacia la institución	8801 - Dirección General	Identidad Institucional	{ Documentos autorizados / Documentos programados } * 100	Porcentaje	100	Producto	Constante	Jul-Dic	100	Ya se cuenta con el registro patronal del IMSS, se cuenta con un manual organizacional autorizado, se tiene la actualización semestral de los contratos de trabajo Docentes y un estatuto orgánico entregado en la función pública para su validación
4.-Desarrollo Social	89.-Colegio de Bachilleres del Estado de Zacatecas	139.-Educación de excelencia	1 - Gestión pedagógica de calidad realizada	8901 - Dirección Académica	Porcentaje de procesos de enseñanza-aprendizaje atendidos	{ Procesos atendidos / Procesos programados } * 100	Porcentaje	100	Producto	Constante	Ene-Jun	100	Se cumplió con las actividades programadas.
4.-Desarrollo Social	89.-Colegio de Bachilleres del Estado de Zacatecas	139.-Educación de excelencia	1 - Gestión pedagógica de calidad realizada	8901 - Dirección Académica	Porcentaje de procesos de enseñanza-aprendizaje atendidos	{ Procesos atendidos / Procesos programados } * 100	Porcentaje	100	Producto	Constante	Jul-Dic	100	
4.-Desarrollo Social	89.-Colegio de Bachilleres del Estado de Zacatecas	139.-Educación de excelencia	2 - Gestión académica de calidad realizada	8901 - Dirección Académica	Porcentaje de procesos académico-administrativos atendidos	{ Procesos académico-administrativos realizados / Procesos académicos-administrativos programados } * 100	Porcentaje	100	Producto	Constante	Ene-Jun	100	
4.-Desarrollo Social	89.-Colegio de Bachilleres del Estado de Zacatecas	139.-Educación de excelencia	2 - Gestión académica de calidad realizada	8901 - Dirección Académica	Porcentaje de procesos académico-administrativos atendidos	{ Procesos académico-administrativos realizados / Procesos académicos-administrativos programados } * 100	Porcentaje	100	Producto	Constante	Jul-Dic	100	
4.-Desarrollo Social	89.-Colegio de Bachilleres del Estado de Zacatecas	139.-Educación de excelencia	3 - Gestión administrativa de calidad realizada	8902 - Dirección Administrativa	Porcentaje de procesos administrativos atendidos	{ Procesos administrativos realizados / Procesos administrativos programados } * 100	Porcentaje	100	Producto	Constante	Ene-Mar	100	
4.-Desarrollo Social	89.-Colegio de Bachilleres del Estado de Zacatecas	139.-Educación de excelencia	3 - Gestión administrativa de calidad realizada	8902 - Dirección Administrativa	Porcentaje de procesos administrativos atendidos	{ Procesos administrativos realizados / Procesos administrativos programados } * 100	Porcentaje	100	Producto	Constante	Abr-Jun	100	Se dio cumplimiento con la actividad de los procesos programados.
4.-Desarrollo Social	89.-Colegio de Bachilleres del Estado de Zacatecas	139.-Educación de excelencia	3 - Gestión administrativa de calidad realizada	8902 - Dirección Administrativa	Porcentaje de procesos administrativos atendidos	{ Procesos administrativos realizados / Procesos administrativos programados } * 100	Porcentaje	100	Producto	Constante	Jul-Sep	100	
4.-Desarrollo Social	89.-Colegio de Bachilleres del Estado de Zacatecas	139.-Educación de excelencia	3 - Gestión administrativa de calidad realizada	8902 - Dirección Administrativa	Porcentaje de procesos administrativos atendidos	{ Procesos administrativos realizados / Procesos administrativos programados } * 100	Porcentaje	100	Producto	Constante	Oct-Dic	100	
4.-Desarrollo Social	90.-Colegio de Educación Profesional Técnica de Zacatecas	156.-Formación de Profesionales Técnicos y Profesionales Técnicos Bachiller	1 - Procesos escolares de nivel media de corte tecnológico asistidos.	9001 - Coordinación de Servicios Escolares	ÍNDICE DE ABANDONO ESCOLAR	[(Matrícula inicial del periodo "N" - Egresados del periodo "N") - (Matrícula inicial del periodo "N+1" * Alumnos de nuevo ingreso a 1er. grado del periodo "N+1") / Matrícula inicial del periodo "N"] * 100	Porcentaje	24.24	Producto	Descendente	Ene-Jun	0	Este indicador se evalúa y reporta en el segundo semestre del año.
4.-Desarrollo Social	90.-Colegio de Educación Profesional Técnica de Zacatecas	156.-Formación de Profesionales Técnicos y Profesionales Técnicos Bachiller	1 - Procesos escolares de nivel media de corte tecnológico asistidos.	9001 - Coordinación de Servicios Escolares	ÍNDICE DE ABANDONO ESCOLAR	[(Matrícula inicial del periodo "N" - Egresados del periodo "N") - (Matrícula inicial del periodo "N+1" * Alumnos de nuevo ingreso a 1er. grado del periodo "N+1") / Matrícula inicial del periodo "N"] * 100	Porcentaje	24.24	Producto	Descendente	Jul-Dic	19.57	

Reporte de avance de metas de los indicadores a nivel COMPONENTE de los Programas Presupuestarios que conforman el Presupuesto 2023

Sector	Dependencia	Programa	Componente	U. Responsable	Indicador	Método	U. Medida	Meta	Tipo	Sentido	Periodo	Resultado	Observación
4.-Desarrollo Social	90.-Colegio de Educación Profesional Técnica de Zacatecas	156.-Formación de Profesionales Técnicos y Profesionales Técnicos Bachiller	2 - Servicios otorgados por el CONALEP Zacatecas inclusivos.	9002 - Coordinación de Promoción y Vinculación	PORCENTAJE DE ABSORCIÓN	{ (Número de alumnos matriculados en el Sistema Conalep en el periodo N / total de egresados de secundaria del área de influencia de los planteles en el periodo N) * 100	Porcentaje	10.17	Producto	Ascendente	Ene-Jun	0	Este indicador se evalúa y reporta en el segundo semestre del año.
4.-Desarrollo Social	90.-Colegio de Educación Profesional Técnica de Zacatecas	156.-Formación de Profesionales Técnicos y Profesionales Técnicos Bachiller	2 - Servicios otorgados por el CONALEP Zacatecas inclusivos.	9002 - Coordinación de Promoción y Vinculación	PORCENTAJE DE ABSORCIÓN	{ (Número de alumnos matriculados en el Sistema Conalep en el periodo N / total de egresados de secundaria del área de influencia de los planteles en el periodo N) * 100	Porcentaje	10.17	Producto	Ascendente	Jul-Dic	8.07	En el número de alumnos matriculados en el Sistema Conalep en el periodo N, se considera la matrícula pura, es decir, los de nuevo ingreso.
4.-Desarrollo Social	90.-Colegio de Educación Profesional Técnica de Zacatecas	156.-Formación de Profesionales Técnicos y Profesionales Técnicos Bachiller	3 - Estudiantes de educación media atendidos en sistemas educativos de calidad.	9003 - Coordinación de Planeación y Capacitación	TASA DE CRECIMIENTO DE LA MATRÍCULA	{ (Número de alumnos matriculados en el periodo N / Número de alumnos matriculados en el periodo N-1) - 1 } * 100	Tasa de Variación	0.46	Producto	Descendente	Ene-Jun	3.55	Se registra un incremento en el comportamiento de la matrícula respecto del semestre equiparable del año 2022.
4.-Desarrollo Social	90.-Colegio de Educación Profesional Técnica de Zacatecas	156.-Formación de Profesionales Técnicos y Profesionales Técnicos Bachiller	3 - Estudiantes de educación media atendidos en sistemas educativos de calidad.	9003 - Coordinación de Planeación y Capacitación	TASA DE CRECIMIENTO DE LA MATRÍCULA	{ (Número de alumnos matriculados en el periodo N / Número de alumnos matriculados en el periodo N-1) - 1 } * 100	Tasa de Variación	0.46	Producto	Descendente	Jul-Dic	0.81	
4.-Desarrollo Social	90.-Colegio de Educación Profesional Técnica de Zacatecas	156.-Formación de Profesionales Técnicos y Profesionales Técnicos Bachiller	4 - Procesos de enseñanza impartidos en espacios educativos idóneos.	9004 - Coordinación de Formación Técnica Talleres y Laboratorios	PORCENTAJE DE CUMPLIMIENTO AL PROGRAMA INTEGRAL DE TRABAJO Y MEJORA CONTINUA	{ (Número de acciones realizadas por plantel en el ciclo escolar N / Número de acciones programadas por plantel en el ciclo escolar N) * 100	Porcentaje	88.88	Producto	Ascendente	Ene-Jun	0	Este indicador se evalúa al cierre del segundo semestre del año.
4.-Desarrollo Social	90.-Colegio de Educación Profesional Técnica de Zacatecas	156.-Formación de Profesionales Técnicos y Profesionales Técnicos Bachiller	4 - Procesos de enseñanza impartidos en espacios educativos idóneos.	9004 - Coordinación de Formación Técnica Talleres y Laboratorios	PORCENTAJE DE CUMPLIMIENTO AL PROGRAMA INTEGRAL DE TRABAJO Y MEJORA CONTINUA	{ (Número de acciones realizadas por plantel en el ciclo escolar N / Número de acciones programadas por plantel en el ciclo escolar N) * 100	Porcentaje	88.88	Producto	Ascendente	Jul-Dic	100	Corresponde a las acciones de mantenimiento y equipamiento a infraestructura reportadas por los tres planteles durante el periodo octubre-diciembre de 2023. Lo anterior debido a que la totalidad del Programa Integral de Mejora Continua, se reportará al cierre del mes de enero de 2024, puesto que se elaboró un plan agosto 2023- enero 2024 con base en la directriz de Oficinas Nacionales.
4.-Desarrollo Social	90.-Colegio de Educación Profesional Técnica de Zacatecas	156.-Formación de Profesionales Técnicos y Profesionales Técnicos Bachiller	5 - Gestión institucional operada con eficiencia, transparencia e inclusiva.	9005 - Coordinación de Administración y Finanzas	PROPORCIÓN DE COSTO POR ALUMNO	Presupuesto de operación anual recibido / Total de alumnos matriculados en agosto	Razón	49466	Producto	Descendente	Ene-Jun	0	Este indicador se evalúa y reporta en el segundo semestre del año.
4.-Desarrollo Social	90.-Colegio de Educación Profesional Técnica de Zacatecas	156.-Formación de Profesionales Técnicos y Profesionales Técnicos Bachiller	5 - Gestión institucional operada con eficiencia, transparencia e inclusiva.	9005 - Coordinación de Administración y Finanzas	PROPORCIÓN DE COSTO POR ALUMNO	Presupuesto de operación anual recibido / Total de alumnos matriculados en agosto	Razón	49466	Producto	Descendente	Jul-Dic	50863.39	Se considera el presupuesto total ejercido, de las tres fuentes de financiamiento. En este caso, el costo por alumno se elevó respecto de la meta, debido a la ampliación presupuestal de recurso federal, con motivo de la medida del bienestar instruida por el gobierno de la República.
4.-Desarrollo Social	91.-Colegio de Estudios Científicos y Tecnológicos del Estado de Zacatecas	51.-Formación de estudiantes con perfil científico y tecnológico CECYTEZ-EMSAD	1 - Servicios educativos para formar estudiantes en los planteles del Colegio de Estudios Científicos y Tecnológicos proporcionados.	9101 - Dirección General CECYTEZ	De Servicios educativos para la formación de estudiantes en planteles.	{ No. de actividades institucionales realizadas con los estudiantes / No. de actividades institucionales con los estudiantes programadas } * 100	Porcentaje	100	Producto	Constante	Ene-Mar	25.32	
4.-Desarrollo Social	91.-Colegio de Estudios Científicos y Tecnológicos del Estado de Zacatecas	51.-Formación de estudiantes con perfil científico y tecnológico CECYTEZ-EMSAD	1 - Servicios educativos para formar estudiantes en los planteles del Colegio de Estudios Científicos y Tecnológicos proporcionados.	9101 - Dirección General CECYTEZ	De Servicios educativos para la formación de estudiantes en planteles.	{ No. de actividades institucionales realizadas con los estudiantes / No. de actividades institucionales con los estudiantes programadas } * 100	Porcentaje	100	Producto	Constante	Abr-Jun	47.4	
4.-Desarrollo Social	91.-Colegio de Estudios Científicos y Tecnológicos del Estado de Zacatecas	51.-Formación de estudiantes con perfil científico y tecnológico CECYTEZ-EMSAD	1 - Servicios educativos para formar estudiantes en los planteles del Colegio de Estudios Científicos y Tecnológicos proporcionados.	9101 - Dirección General CECYTEZ	De Servicios educativos para la formación de estudiantes en planteles.	{ No. de actividades institucionales realizadas con los estudiantes / No. de actividades institucionales con los estudiantes programadas } * 100	Porcentaje	100	Producto	Constante	Jul-Sep	73.38	
4.-Desarrollo Social	91.-Colegio de Estudios Científicos y Tecnológicos del Estado de Zacatecas	51.-Formación de estudiantes con perfil científico y tecnológico CECYTEZ-EMSAD	1 - Servicios educativos para formar estudiantes en los planteles del Colegio de Estudios Científicos y Tecnológicos proporcionados.	9101 - Dirección General CECYTEZ	De Servicios educativos para la formación de estudiantes en planteles.	{ No. de actividades institucionales realizadas con los estudiantes / No. de actividades institucionales con los estudiantes programadas } * 100	Porcentaje	100	Producto	Constante	Oct-Dic	98.7	
4.-Desarrollo Social	91.-Colegio de Estudios Científicos y Tecnológicos del Estado de Zacatecas	51.-Formación de estudiantes con perfil científico y tecnológico CECYTEZ-EMSAD	2 - Servicios educativos para formar estudiantes en los centros de Educación Media Superior a distancia implementados.	9101 - Dirección General CECYTEZ	De servicios educativos para la formación de estudiantes en los centros educativos de Educación Media Superior a Distancia.	{ No. de actividades institucionales realizadas con las y los estudiantes / No. de actividades institucionales con las y los estudiantes programadas } * 100	Porcentaje	100	Producto	Constante	Ene-Mar	24.81	
4.-Desarrollo Social	91.-Colegio de Estudios Científicos y Tecnológicos del Estado de Zacatecas	51.-Formación de estudiantes con perfil científico y tecnológico CECYTEZ-EMSAD	2 - Servicios educativos para formar estudiantes en los centros de Educación Media Superior a distancia implementados.	9101 - Dirección General CECYTEZ	De servicios educativos para la formación de estudiantes en los centros educativos de Educación Media Superior a Distancia.	{ No. de actividades institucionales realizadas con las y los estudiantes / No. de actividades institucionales con las y los estudiantes programadas } * 100	Porcentaje	100	Producto	Constante	Abr-Jun	45.11	
4.-Desarrollo Social	91.-Colegio de Estudios Científicos y Tecnológicos del Estado de Zacatecas	51.-Formación de estudiantes con perfil científico y tecnológico CECYTEZ-EMSAD	2 - Servicios educativos para formar estudiantes en los centros de Educación Media Superior a distancia implementados.	9101 - Dirección General CECYTEZ	De servicios educativos para la formación de estudiantes en los centros educativos de Educación Media Superior a Distancia.	{ No. de actividades institucionales realizadas con las y los estudiantes / No. de actividades institucionales con las y los estudiantes programadas } * 100	Porcentaje	100	Producto	Constante	Jul-Sep	73.68	
4.-Desarrollo Social	91.-Colegio de Estudios Científicos y Tecnológicos del Estado de Zacatecas	51.-Formación de estudiantes con perfil científico y tecnológico CECYTEZ-EMSAD	2 - Servicios educativos para formar estudiantes en los centros de Educación Media Superior a distancia implementados.	9101 - Dirección General CECYTEZ	De servicios educativos para la formación de estudiantes en los centros educativos de Educación Media Superior a Distancia.	{ No. de actividades institucionales realizadas con las y los estudiantes / No. de actividades institucionales con las y los estudiantes programadas } * 100	Porcentaje	100	Producto	Constante	Oct-Dic	99.25	

Reporte de avance de metas de los indicadores a nivel COMPONENTE de los Programas Presupuestarios que conforman el Presupuesto 2023

Sector	Dependencia	Programa	Componente	U. Responsable	Indicador	Método	U. Medida	Meta	Tipo	Sentido	Periodo	Resultado	Observación
2.-Administración	92.-Instituto de Selección y Capacitación del Estado de Zacatecas	24.-Profesionalización de los Servidores (as) Públicos (as)	1 - Capacitación continua implementada.	9201 - Dirección de Profesionalización y Dirección de Reclutamiento Selección y Gestión por Competencias Laborales	Porcentaje de eventos de capacitación en mejora continua implementados	(Eventos de capacitación en mejora continua implementados-realizados / Eventos de capacitación en mejora continua programados) * 100	Porcentaje	103	Producto	Ascendente	Ene-Jun	0	Organismo en proceso de extinción
2.-Administración	92.-Instituto de Selección y Capacitación del Estado de Zacatecas	24.-Profesionalización de los Servidores (as) Públicos (as)	1 - Capacitación continua implementada.	9201 - Dirección de Profesionalización y Dirección de Reclutamiento Selección y Gestión por Competencias Laborales	Porcentaje de eventos de capacitación en mejora continua implementados	(Eventos de capacitación en mejora continua implementados-realizados / Eventos de capacitación en mejora continua programados) * 100	Porcentaje	103	Producto	Ascendente	Jul-Dic	-	Organismo en proceso de extinción
2.-Administración	92.-Instituto de Selección y Capacitación del Estado de Zacatecas	24.-Profesionalización de los Servidores (as) Públicos (as)	2 - Certificaciones de Competencias Laborales y Digitales implementadas.	9201 - Dirección de Profesionalización y Dirección de Reclutamiento Selección y Gestión por Competencias Laborales	Porcentaje de eventos de Certificación Laboral y Digital en mejora continua realizados	(Eventos de certificación laboral y digital realizados / Eventos de certificación laboral y digital programados) * 100	Porcentaje	28	Producto	Ascendente	Ene-Jun	0	Organismo en proceso de extinción
2.-Administración	92.-Instituto de Selección y Capacitación del Estado de Zacatecas	24.-Profesionalización de los Servidores (as) Públicos (as)	2 - Certificaciones de Competencias Laborales y Digitales implementadas.	9201 - Dirección de Profesionalización y Dirección de Reclutamiento Selección y Gestión por Competencias Laborales	Porcentaje de eventos de Certificación Laboral y Digital en mejora continua realizados	(Eventos de certificación laboral y digital realizados / Eventos de certificación laboral y digital programados) * 100	Porcentaje	28	Producto	Ascendente	Jul-Dic	-	Organismo en proceso de extinción
2.-Administración	92.-Instituto de Selección y Capacitación del Estado de Zacatecas	24.-Profesionalización de los Servidores (as) Públicos (as)	3 - Sistema de Evaluación del Desempeño implementado.	9202 - Dirección de Evaluación al Desempeño Permanencia y Desarrollo	Porcentaje de Servidores(as) Públicos(as) evaluados(as)	(Número de Servidores(as) públicos(as) evaluados(as) / Número de Servidores(as) Públicos(as) programados(as)) * 100	Porcentaje	1286	Producto	Descendente	Ene-Jun	0	Organismo en proceso de extinción
2.-Administración	92.-Instituto de Selección y Capacitación del Estado de Zacatecas	24.-Profesionalización de los Servidores (as) Públicos (as)	3 - Sistema de Evaluación del Desempeño implementado.	9202 - Dirección de Evaluación al Desempeño Permanencia y Desarrollo	Porcentaje de Servidores(as) Públicos(as) evaluados(as)	(Número de Servidores(as) públicos(as) evaluados(as) / Número de Servidores(as) Públicos(as) programados(as)) * 100	Porcentaje	1286	Producto	Descendente	Jul-Dic	-	Organismo en proceso de extinción
4.-Desarrollo Social	93.-Universidad Tecnológica del Estado de Zacatecas	23.-Ofrecer Programas Educativos de calidad en la UTZAC pertinentes al entorno	1 - Formar profesionistas a través de programas educativos reconocidos por su calidad y pertinencia en favor del bienestar social.	9301 - Secretaría Académica	Porcentaje de programas educativos de calidad y pertinencia	(Número de Programas educativos de calidad y pertinencia / Número de Programas educativos) * 100	Porcentaje	53	Producto	Ascendente	Ene-Mar	0	Se reportará el avance en el segundo trimestre.
4.-Desarrollo Social	93.-Universidad Tecnológica del Estado de Zacatecas	23.-Ofrecer Programas Educativos de calidad en la UTZAC pertinentes al entorno	1 - Formar profesionistas a través de programas educativos reconocidos por su calidad y pertinencia en favor del bienestar social.	9301 - Secretaría Académica	Porcentaje de programas educativos de calidad y pertinencia	(Número de Programas educativos de calidad y pertinencia / Número de Programas educativos) * 100	Porcentaje	53	Producto	Ascendente	Abr-Jun	44	
4.-Desarrollo Social	93.-Universidad Tecnológica del Estado de Zacatecas	23.-Ofrecer Programas Educativos de calidad en la UTZAC pertinentes al entorno	1 - Formar profesionistas a través de programas educativos reconocidos por su calidad y pertinencia en favor del bienestar social.	9301 - Secretaría Académica	Porcentaje de programas educativos de calidad y pertinencia	(Número de Programas educativos de calidad y pertinencia / Número de Programas educativos) * 100	Porcentaje	53	Producto	Ascendente	Jul-Sep	52	
4.-Desarrollo Social	93.-Universidad Tecnológica del Estado de Zacatecas	23.-Ofrecer Programas Educativos de calidad en la UTZAC pertinentes al entorno	1 - Formar profesionistas a través de programas educativos reconocidos por su calidad y pertinencia en favor del bienestar social.	9301 - Secretaría Académica	Porcentaje de programas educativos de calidad y pertinencia	(Número de Programas educativos de calidad y pertinencia / Número de Programas educativos) * 100	Porcentaje	53	Producto	Ascendente	Oct-Dic	37.04	
4.-Desarrollo Social	93.-Universidad Tecnológica del Estado de Zacatecas	23.-Ofrecer Programas Educativos de calidad en la UTZAC pertinentes al entorno	2 - Eficiente administración de los recursos humanos, financieros y materiales bajo el marco normativo de rendición de cuentas y austeridad gubernamental.	9302 - Dirección de Administración y Finanzas	Porcentaje de recursos totales ejercidos para la operación de la universidad	(total de recursos ejercidos / total de recursos programados) * 100	Porcentaje	100	Producto	Constante	Ene-Mar	0	Se reportará el avance en el segundo trimestre.
4.-Desarrollo Social	93.-Universidad Tecnológica del Estado de Zacatecas	23.-Ofrecer Programas Educativos de calidad en la UTZAC pertinentes al entorno	2 - Eficiente administración de los recursos humanos, financieros y materiales bajo el marco normativo de rendición de cuentas y austeridad gubernamental.	9302 - Dirección de Administración y Finanzas	Porcentaje de recursos totales ejercidos para la operación de la universidad	(total de recursos ejercidos / total de recursos programados) * 100	Porcentaje	100	Producto	Constante	Abr-Jun	43.29	
4.-Desarrollo Social	93.-Universidad Tecnológica del Estado de Zacatecas	23.-Ofrecer Programas Educativos de calidad en la UTZAC pertinentes al entorno	2 - Eficiente administración de los recursos humanos, financieros y materiales bajo el marco normativo de rendición de cuentas y austeridad gubernamental.	9302 - Dirección de Administración y Finanzas	Porcentaje de recursos totales ejercidos para la operación de la universidad	(total de recursos ejercidos / total de recursos programados) * 100	Porcentaje	100	Producto	Constante	Jul-Sep	65.64	
4.-Desarrollo Social	93.-Universidad Tecnológica del Estado de Zacatecas	23.-Ofrecer Programas Educativos de calidad en la UTZAC pertinentes al entorno	2 - Eficiente administración de los recursos humanos, financieros y materiales bajo el marco normativo de rendición de cuentas y austeridad gubernamental.	9302 - Dirección de Administración y Finanzas	Porcentaje de recursos totales ejercidos para la operación de la universidad	(total de recursos ejercidos / total de recursos programados) * 100	Porcentaje	100	Producto	Constante	Oct-Dic	100	
4.-Desarrollo Social	93.-Universidad Tecnológica del Estado de Zacatecas	23.-Ofrecer Programas Educativos de calidad en la UTZAC pertinentes al entorno	3 - Oferta de programas y servicios vinculados a las y los estudiantes de la universidad, al sector empresarial y social, buscando la competitividad en el entorno	9303 - Dirección de Vinculación	Porcentaje de nuevos servicios	(nuevos servicios / servicios ofertados) * 100	Porcentaje	31	Producto	Ascendente	Ene-Mar	0	Se reportará el avance en el segundo trimestre
4.-Desarrollo Social	93.-Universidad Tecnológica del Estado de Zacatecas	23.-Ofrecer Programas Educativos de calidad en la UTZAC pertinentes al entorno	3 - Oferta de programas y servicios vinculados a las y los estudiantes de la universidad, al sector empresarial y social, buscando la competitividad en el entorno	9303 - Dirección de Vinculación	Porcentaje de nuevos servicios	(nuevos servicios / servicios ofertados) * 100	Porcentaje	31	Producto	Ascendente	Abr-Jun	0	
4.-Desarrollo Social	93.-Universidad Tecnológica del Estado de Zacatecas	23.-Ofrecer Programas Educativos de calidad en la UTZAC pertinentes al entorno	3 - Oferta de programas y servicios vinculados a las y los estudiantes de la universidad, al sector empresarial y social, buscando la competitividad en el entorno	9303 - Dirección de Vinculación	Porcentaje de nuevos servicios	(nuevos servicios / servicios ofertados) * 100	Porcentaje	31	Producto	Ascendente	Jul-Sep	20	

Reporte de avance de metas de los indicadores a nivel COMPONENTE de los Programas Presupuestarios que conforman el Presupuesto 2023

Sector	Dependencia	Programa	Componente	U. Responsable	Indicador	Método	U. Medida	Meta	Tipo	Sentido	Periodo	Resultado	Observación
4.-Desarrollo Social	93.-Universidad Tecnológica del Estado de Zacatecas	23.-Ofrecer Programas Educativos de calidad en la UTZAC pertinentes al entorno	3 - Oferta de programas y servicios vinculados a las y los estudiantes de la universidad, al sector empresarial y social, buscando la competitividad en el entorno	9303 - Dirección de Vinculación	Porcentaje de nuevos servicios	(nuevos servicios / servicios ofertados) * 100	Porcentaje	31	Producto	Ascendente	Oct-Dic	20	
4.-Desarrollo Social	93.-Universidad Tecnológica del Estado de Zacatecas	23.-Ofrecer Programas Educativos de calidad en la UTZAC pertinentes al entorno	4 - Realizar una adecuada planeación y gestión Institucional enfocada al logro de los objetivos por medio de la implementación del sistema de gestión de calidad	9304 - Jefatura de Planeación y Sistema de Gestión de la Calidad Ambiental y Sustentabilidad	Porcentaje de Actividades realizadas	(Actividades realizadas / actividades programadas) * 100	Porcentaje	100	Producto	Constante	Ene-Mar	0	Se reportará el avance en el segundo trimestre.
4.-Desarrollo Social	93.-Universidad Tecnológica del Estado de Zacatecas	23.-Ofrecer Programas Educativos de calidad en la UTZAC pertinentes al entorno	4 - Realizar una adecuada planeación y gestión Institucional enfocada al logro de los objetivos por medio de la implementación del sistema de gestión de calidad	9304 - Jefatura de Planeación y Sistema de Gestión de la Calidad Ambiental y Sustentabilidad	Porcentaje de Actividades realizadas	(Actividades realizadas / actividades programadas) * 100	Porcentaje	100	Producto	Constante	Abr-Jun	55.56	
4.-Desarrollo Social	93.-Universidad Tecnológica del Estado de Zacatecas	23.-Ofrecer Programas Educativos de calidad en la UTZAC pertinentes al entorno	4 - Realizar una adecuada planeación y gestión Institucional enfocada al logro de los objetivos por medio de la implementación del sistema de gestión de calidad	9304 - Jefatura de Planeación y Sistema de Gestión de la Calidad Ambiental y Sustentabilidad	Porcentaje de Actividades realizadas	(Actividades realizadas / actividades programadas) * 100	Porcentaje	100	Producto	Constante	Jul-Sep	100	
4.-Desarrollo Social	93.-Universidad Tecnológica del Estado de Zacatecas	23.-Ofrecer Programas Educativos de calidad en la UTZAC pertinentes al entorno	4 - Realizar una adecuada planeación y gestión Institucional enfocada al logro de los objetivos por medio de la implementación del sistema de gestión de calidad	9304 - Jefatura de Planeación y Sistema de Gestión de la Calidad Ambiental y Sustentabilidad	Porcentaje de Actividades realizadas	(Actividades realizadas / actividades programadas) * 100	Porcentaje	100	Producto	Constante	Oct-Dic	100	
2.-Administración	95.-Comisión Estatal de la Defensa del Contribuyente	22.-Acceso a la Justicia Tributaria a través de la Protección y Defensa de los Derechos de los Contribuyentes	1 - Servicios de Asesoría, Representación Legal y Formulación de Quejas proporcionados para la Defensa y Protección al Contribuyente	9501 - Dirección Técnica Jurídica	Porcentaje de solicitudes procedentes	(Número de solicitudes procedentes / Total de solicitudes presentadas) * 100	Porcentaje	95	Producto	Ascendente	Ene-Jun	44.54	
2.-Administración	95.-Comisión Estatal de la Defensa del Contribuyente	22.-Acceso a la Justicia Tributaria a través de la Protección y Defensa de los Derechos de los Contribuyentes	1 - Servicios de Asesoría, Representación Legal y Formulación de Quejas proporcionados para la Defensa y Protección al Contribuyente	9501 - Dirección Técnica Jurídica	Porcentaje de solicitudes procedentes	(Número de solicitudes procedentes / Total de solicitudes presentadas) * 100	Porcentaje	95	Producto	Ascendente	Jul-Dic	100	
2.-Administración	95.-Comisión Estatal de la Defensa del Contribuyente	22.-Acceso a la Justicia Tributaria a través de la Protección y Defensa de los Derechos de los Contribuyentes	2 - Gestión y Manejo de los Servicios Administrativos de la Comisión proporcionados.	9502 - Dirección Administrativa	Porcentaje de solicitudes procedentes	(Número de solicitudes procedentes / Total de solicitudes presentadas) * 100	Porcentaje	90	Producto	Ascendente	Ene-Jun	100	
2.-Administración	95.-Comisión Estatal de la Defensa del Contribuyente	22.-Acceso a la Justicia Tributaria a través de la Protección y Defensa de los Derechos de los Contribuyentes	2 - Gestión y Manejo de los Servicios Administrativos de la Comisión proporcionados.	9502 - Dirección Administrativa	Porcentaje de solicitudes procedentes	(Número de solicitudes procedentes / Total de solicitudes presentadas) * 100	Porcentaje	90	Producto	Ascendente	Jul-Dic	100	
2.-Administración	95.-Comisión Estatal de la Defensa del Contribuyente	22.-Acceso a la Justicia Tributaria a través de la Protección y Defensa de los Derechos de los Contribuyentes	3 - Derecho de Acceso a la Información Pública Garantizado	9503 - Unidad de Transparencia	Promedio de cumplimiento en materia de acceso a la información	(Promedio de cumplimiento obtenido en obligaciones de transparencia emitido por el Órgano Garante + Porcentaje de solicitudes de acceso a la información) / 2	Promedio	100	Producto	Ascendente	Ene-Mar	100	
2.-Administración	95.-Comisión Estatal de la Defensa del Contribuyente	22.-Acceso a la Justicia Tributaria a través de la Protección y Defensa de los Derechos de los Contribuyentes	3 - Derecho de Acceso a la Información Pública Garantizado	9503 - Unidad de Transparencia	Promedio de cumplimiento en materia de acceso a la información	(Promedio de cumplimiento obtenido en obligaciones de transparencia emitido por el Órgano Garante + Porcentaje de solicitudes de acceso a la información) / 2	Promedio	100	Producto	Ascendente	Abr-Jun	3.5	
2.-Administración	95.-Comisión Estatal de la Defensa del Contribuyente	22.-Acceso a la Justicia Tributaria a través de la Protección y Defensa de los Derechos de los Contribuyentes	3 - Derecho de Acceso a la Información Pública Garantizado	9503 - Unidad de Transparencia	Promedio de cumplimiento en materia de acceso a la información	(Promedio de cumplimiento obtenido en obligaciones de transparencia emitido por el Órgano Garante + Porcentaje de solicitudes de acceso a la información) / 2	Promedio	100	Producto	Ascendente	Jul-Sep	100	
2.-Administración	95.-Comisión Estatal de la Defensa del Contribuyente	22.-Acceso a la Justicia Tributaria a través de la Protección y Defensa de los Derechos de los Contribuyentes	3 - Derecho de Acceso a la Información Pública Garantizado	9503 - Unidad de Transparencia	Promedio de cumplimiento en materia de acceso a la información	(Promedio de cumplimiento obtenido en obligaciones de transparencia emitido por el Órgano Garante + Porcentaje de solicitudes de acceso a la información) / 2	Promedio	100	Producto	Ascendente	Oct-Dic	100	
2.-Administración	96.-Secretaría Ejecutiva del Sistema Estatal Anticorrupción de Zacatecas	18.-Programa para Impulsar la Coordinación Interinstitucional del Sistema Estatal Anticorrupción dirigido al combate a la corrupción y la impunidad.	1 - Prioridades de la Política Estatal Anticorrupción Diseñadas e implementadas.	9603 - Unidad de Política Pública y Vinculación Institucional.	Porcentaje de avance de atención de prioridades	(Grado de avance de atención de las prioridades realizado / Grado de avance de atención programado) * 100	Porcentaje	10	Producto	Ascendente	Ene-Jun	100	
2.-Administración	96.-Secretaría Ejecutiva del Sistema Estatal Anticorrupción de Zacatecas	18.-Programa para Impulsar la Coordinación Interinstitucional del Sistema Estatal Anticorrupción dirigido al combate a la corrupción y la impunidad.	1 - Prioridades de la Política Estatal Anticorrupción Diseñadas e implementadas.	9603 - Unidad de Política Pública y Vinculación Institucional.	Porcentaje de avance de atención de prioridades	(Grado de avance de atención de las prioridades realizado / Grado de avance de atención programado) * 100	Porcentaje	10	Producto	Ascendente	Jul-Dic	100	
2.-Administración	96.-Secretaría Ejecutiva del Sistema Estatal Anticorrupción de Zacatecas	18.-Programa para Impulsar la Coordinación Interinstitucional del Sistema Estatal Anticorrupción dirigido al	2 - Sistemas de Plataforma Digital Estatal Diagnosticados e Interconectados.	9604 - Unidad de Servicios Tecnológicos y Plataforma Digital Estatal	Porcentaje de Sistemas de la PDE diagnosticados e interconectados.	(número de diagnósticos e interconexiones de los sistemas de la PDE realizados / número de diagnósticos e interconexiones de los sistemas de la PDE programados) * 100	Porcentaje	50	Producto	Ascendente	Ene-Jun	100	

Reporte de avance de metas de los indicadores a nivel COMPONENTE de los Programas Presupuestarios que conforman el Presupuesto 2023

Sector	Dependencia	Programa	Componente	U. Responsable	Indicador	Método	U. Medida	Meta	Tipo	Sentido	Periodo	Resultado	Observación
2.-Administración	96.-Secretaría Ejecutiva del Sistema Estatal Anticorrupción de Zacatecas	18.-Programa para Impulsar la Coordinación Interinstitucional del Sistema Estatal Anticorrupción dirigido al combate a la corrupción y la impunidad.	2 - Sistemas de Plataforma Digital Estatal Diagnosticados e Interconectados.	9604 - Unidad de Servicios Tecnológicos y Plataforma Digital Estatal	Porcentaje de Sistemas de la PDE diagnosticados e interconectados.	(número de diagnósticos e interconexiones de los sistemas de la PDE realizados / número de diagnósticos e interconexiones de los sistemas de la PDE programados) * 100	Porcentaje	50	Producto	Ascendente	Jul-Dic	100	
2.-Administración	96.-Secretaría Ejecutiva del Sistema Estatal Anticorrupción de Zacatecas	18.-Programa para Impulsar la Coordinación Interinstitucional del Sistema Estatal Anticorrupción dirigido al combate a la corrupción y la impunidad.	3 - Coordinación Interinstitucional entre los integrantes del Sistema Estatal Anticorrupción impulsada y participación ciudadana fomentada	9601 - Secretaría Técnica	Porcentaje de actividades de Coordinación Interinstitucional y fomento a la Participación Ciudadana ejecutadas.	(Número de actividades de Coordinación Interinstitucional y fomento a la participación ciudadana realizadas / Número de actividades de coordinación interinstitucional y fomento a la participación ciudadana programadas) * 100	Porcentaje	50	Producto	Ascendente	Ene-Jun	100	
2.-Administración	96.-Secretaría Ejecutiva del Sistema Estatal Anticorrupción de Zacatecas	18.-Programa para Impulsar la Coordinación Interinstitucional del Sistema Estatal Anticorrupción dirigido al combate a la corrupción y la impunidad.	3 - Coordinación Interinstitucional entre los integrantes del Sistema Estatal Anticorrupción impulsada y participación ciudadana fomentada	9601 - Secretaría Técnica	Porcentaje de actividades de Coordinación Interinstitucional y fomento a la Participación Ciudadana ejecutadas.	(Número de actividades de Coordinación Interinstitucional y fomento a la participación ciudadana realizadas / Número de actividades de coordinación interinstitucional y fomento a la participación ciudadana programadas) * 100	Porcentaje	50	Producto	Ascendente	Jul-Dic	100	
1.-Política Interna y Seguridad	97.-Centro de Conciliación Laboral del Estado de Zacatecas	135.-Programa de Conciliación Laboral del Estado de Zacatecas	1 - Asuntos de conciliación atendidos	9701 - CECOLAB Subdirecciones de Conciliación del Apartado A y B	Porcentaje de Asuntos Atendidos	(Total de asuntos concluidos / Total de asuntos recibidos) * 100	Porcentaje	85	Producto	Ascendente	Ene-Mar	81.34	En todos los meses quedan pendientes por resolver algunos asuntos, toda vez que el trámite de conciliación prejudicial se tramita en 45 días.
1.-Política Interna y Seguridad	97.-Centro de Conciliación Laboral del Estado de Zacatecas	135.-Programa de Conciliación Laboral del Estado de Zacatecas	1 - Asuntos de conciliación atendidos	9701 - CECOLAB Subdirecciones de Conciliación del Apartado A y B	Porcentaje de Asuntos Atendidos	(Total de asuntos concluidos / Total de asuntos recibidos) * 100	Porcentaje	85	Producto	Ascendente	Abr-Jun	74.97	Cada mes quedan pendientes de resolver solicitudes, toda vez que, el proceso de conciliación conforme a lo señala la Ley se tramita dentro de 45 días naturales.
1.-Política Interna y Seguridad	97.-Centro de Conciliación Laboral del Estado de Zacatecas	135.-Programa de Conciliación Laboral del Estado de Zacatecas	1 - Asuntos de conciliación atendidos	9701 - CECOLAB Subdirecciones de Conciliación del Apartado A y B	Porcentaje de Asuntos Atendidos	(Total de asuntos concluidos / Total de asuntos recibidos) * 100	Porcentaje	85	Producto	Ascendente	Jul-Sep	105.43	Al inicio de cada mes quedan asuntos pendientes, toda vez que el procedimiento de conciliación prejudicial se lleva a cabo en un término de 45 días.
1.-Política Interna y Seguridad	97.-Centro de Conciliación Laboral del Estado de Zacatecas	135.-Programa de Conciliación Laboral del Estado de Zacatecas	1 - Asuntos de conciliación atendidos	9701 - CECOLAB Subdirecciones de Conciliación del Apartado A y B	Porcentaje de Asuntos Atendidos	(Total de asuntos concluidos / Total de asuntos recibidos) * 100	Porcentaje	85	Producto	Ascendente	Oct-Dic	99.1	Cada mes quedan asuntos pendientes por resolver, ya que el procedimiento de Conciliación Prejudicial tiene que agotarse en el término de cuarenta y cinco días hábiles, según lo señalado en la Ley Federal del Trabajo.
1.-Política Interna y Seguridad	97.-Centro de Conciliación Laboral del Estado de Zacatecas	135.-Programa de Conciliación Laboral del Estado de Zacatecas	2 - Recursos Financieros, humanos y materiales gestionados	9702 - CECOLAB Coordinación Administrativa	Porcentaje de aplicación de presupuesto	(Presupuesto ejercido / presupuesto modificado) * 100	Porcentaje	100	Producto	Constante	Ene-Mar	100	
1.-Política Interna y Seguridad	97.-Centro de Conciliación Laboral del Estado de Zacatecas	135.-Programa de Conciliación Laboral del Estado de Zacatecas	2 - Recursos Financieros, humanos y materiales gestionados	9702 - CECOLAB Coordinación Administrativa	Porcentaje de aplicación de presupuesto	(Presupuesto ejercido / presupuesto modificado) * 100	Porcentaje	100	Producto	Constante	Abr-Jun	100	
1.-Política Interna y Seguridad	97.-Centro de Conciliación Laboral del Estado de Zacatecas	135.-Programa de Conciliación Laboral del Estado de Zacatecas	2 - Recursos Financieros, humanos y materiales gestionados	9702 - CECOLAB Coordinación Administrativa	Porcentaje de aplicación de presupuesto	(Presupuesto ejercido / presupuesto modificado) * 100	Porcentaje	100	Producto	Constante	Jul-Sep	100	
1.-Política Interna y Seguridad	97.-Centro de Conciliación Laboral del Estado de Zacatecas	135.-Programa de Conciliación Laboral del Estado de Zacatecas	2 - Recursos Financieros, humanos y materiales gestionados	9702 - CECOLAB Coordinación Administrativa	Porcentaje de aplicación de presupuesto	(Presupuesto ejercido / presupuesto modificado) * 100	Porcentaje	100	Producto	Constante	Oct-Dic	100	

Notas

- 1: Información recabada en el Sistema Integral de Información para la Planeación (SIPLAN), proporcionada por las Dependencias y Entidades.
- 2: La información correspondiente a la línea base, metas y variables para obtener el resultado de los indicadores es responsabilidad de las Dependencias o Entidades.
- 3: Es responsabilidad de las Dependencias y Entidades capturar la información en tiempo y forma, conforme a los periodos establecidos.



Zacatecas

GOBIERNO DEL ESTADO

2021-2027

III. IV. Información Programática

Indicadores de Resultados Nivel Propósito

CUENTA PÚBLICA 2023
PODER EJECUTIVO DEL ESTADO DE ZACATECAS

Reporte de avance de metas de los indicadores a nivel PROPOSITO de los Programas Presupuestarios que conforman el Presupuesto 2023

Sector	Dependencia	Programa	Indicador	Método	U. Medida	Meta	Tipo	Sentido	Periodo	Resultado	Observación
2.-Administración	1.-Jefatura de Oficina del C. Gobernador	52.-Apoyos otorgados por la Oficina del Gobernador	Porcentaje de población que solicita los apoyos resuelve sus necesidades más urgentes.	(Número de apoyos tramitados / Número de apoyo validados) * 100	Porcentaje	76	Resultados	Ascendente	Ene-Dic Anual	100	Se dio más énfasis a la atención personal de las peticiones que se realizan al Ejecutivo del Estatal
2.-Administración	1.-Jefatura de Oficina del C. Gobernador	53.-Servicios del Despacho del Gobernador	Porcentaje de respuesta que tiene la población de zacatecas a sus peticiones que son dirigidas al Ejecutivo del Estado	(Peticiones concluidas / Peticiones recibidas) * 100	Porcentaje	94	Resultados	Ascendente	Ene-Dic Anual	45.42	No se ha recibido por parte de las Dependencias la respuesta
2.-Administración	1.-Jefatura de Oficina del C. Gobernador	54.-Coordinación Institucional	Porcentaje de agendas elaboradas	(Número de actividades realizadas / Número de actividades programadas) * 100	Porcentaje	80	Resultados	Constante	Ene-Dic Anual	100	
1.-Política Interna y Seguridad	2.-Secretaría General de Gobierno	2.-Gobernanza para el Desarrollo	Porcentaje de reuniones realizadas para la conducción de la política interna	(Suma de reuniones estratégicas realizadas / Suma de reuniones estratégicas programadas) * 100	Porcentaje	90	Resultados	Ascendente	Ene-Dic Anual	117.94	Se superó la meta por número de sesiones realizadas por el congreso del estado por motivo de la glosa y el apoyo que se le ha dado por parte del Gobernador a las organizaciones evangélicas .
1.-Política Interna y Seguridad	2.-Secretaría General de Gobierno	3.-Gobernanza para el Bienestar	Porcentaje de cumplimiento de acuerdos para la gobernanza	(Suma de reuniones estratégicas realizadas / suma de reuniones programadas) * 100	Porcentaje	90	Resultados	Ascendente	Ene-Dic Anual	113.89	Las metas proyectadas en su mayoría superadas son en razón del incremento de actividades tanto social como institucional, esto se debe a que las metas de la subsecretaría suelen ser reactivas a las épocas del mes y año corriente, teniendo variaciones sobre la meta programada.
1.-Política Interna y Seguridad	2.-Secretaría General de Gobierno	4.-Prevención Social de la Violencia y la Delincuencia con Participación Ciudadana	Porcentaje de reuniones estratégicas para la articulación de temas en materia de prevención Social de la Violencia y la Delincuencia.	(Entes Públicos con acciones programadas para articulación / Entes Públicos con acciones articuladas) * 100	Porcentaje	90	Resultados	Ascendente	Ene-Dic Anual	100	
1.-Política Interna y Seguridad	2.-Secretaría General de Gobierno	5.-Sistema de Transporte Público	Porcentaje de unidades verificadas	(Suma de unidades verificadas / total de unidades que cuentan con concesión) * 100	Porcentaje	80	Resultados	Ascendente	Ene-Dic Anual	48.82	Las unidades que no han sido verificadas es por falta de interés de los concesionarios
1.-Política Interna y Seguridad	2.-Secretaría General de Gobierno	6.-Gestión Administrativa para la Política Interior	Porcentaje de control de documentos para el funcionamiento de las unidades administrativas	(Suma de documentos estratégicos autorizados / Suma de documentos estratégicos programadas) * 100	Porcentaje	90	Resultados	Ascendente	Ene-Dic Anual	112.71	Las acciones y controles emprendidos permitieron rebasar las metas programadas
1.-Política Interna y Seguridad	2.-Secretaría General de Gobierno	7.-Gestión Institucional para la Política Interior	Porcentaje de control de documentos para el funcionamiento de las unidades administrativas	(Suma de documentos estratégicos autorizados / Suma de documentos estratégicos programadas) * 100	Porcentaje	90	Resultados	Ascendente	Ene-Dic Anual	100	

Reporte de avance de metas de los indicadores a nivel PROPOSITO de los Programas Presupuestarios que conforman el Presupuesto 2023

Sector	Dependencia	Programa	Indicador	Método	U. Medida	Meta	Tipo	Sentido	Periodo	Resultado	Observación
1.-Política Interna y Seguridad	2.-Secretaría General de Gobierno	8.-Programa de Derechos Humanos de Niñas, Niños y Adolescentes	Porcentaje de dependencias que implementan el enfoque de derechos de NNyA.	(Número de dependencias con enfoque de NNyA / Número total de dependencias estatales) * 100	Porcentaje	40	Resultados	Ascendente	Ene-Dic Anual	57.5	El incremento del 57.50% está en razón a que la línea de base son las 40 dependencias gubernamentales y de las cuáles 23 dependencias participaron con base al PROESPINNA
1.-Política Interna y Seguridad	2.-Secretaría General de Gobierno	9.-Programa de Atención a Víctimas y violaciones a los derechos humanos	Porcentaje de Población atendida	(Número de personas atendidas / total de personas solicitantes) * 100	Porcentaje	90	Resultados	Ascendente	Ene-Dic Anual	100	
1.-Política Interna y Seguridad	2.-Secretaría General de Gobierno	10.-Programa de Búsqueda y localización de personas desaparecidas	Porcentaje de víctimas atendidas	(Número de personas atendida / total de personas solicitantes) * 100	Porcentaje	90	Resultados	Ascendente	Ene-Dic Anual	194.74	Derivado del aumento de casos de personas desaparecidas en el estado la atención a las personas solicitantes ha aumentado ya que para cada persona desaparecida se realizan varias acciones para poder encontrar su localización
1.-Política Interna y Seguridad	2.-Secretaría General de Gobierno	11.-Justicia Laboral	Porcentaje de atención de demandas laborales de los trabajadores al servicio del Estado.	(Sumatoria de expedientes integrados / Sumatoria de Expedientes programados) * 100	Porcentaje	90	Resultados	Ascendente	Ene-Dic Anual	137	La meta se vio superada ya que dependen de la voluntad de las partes comparecer ante esta autoridad a dar por terminado el conflicto laboral por medio de un convenio(conciliación)
1.-Política Interna y Seguridad	2.-Secretaría General de Gobierno	12.-Conservación y Difusión de la Memoria Histórica del Estado	Porcentaje de personas que adquieren información de la memoria histórica	(suma de personas que obtienen información / total de personas que solicitan información) * 100	Porcentaje	90	Resultados	Ascendente	Ene-Dic Anual	90	
1.-Política Interna y Seguridad	2.-Secretaría General de Gobierno	13.-Sistema General de Archivos del Estado de Zacatecas	Porcentaje de avance del cumplimiento normativo de los sujetos obligados	(Número de sujetos obligados que cumplen con la normatividad / total de sujetos obligados) * 100	Porcentaje	90	Resultados	Ascendente	Ene-Dic Anual	23.6	Derivado de los cambios constantes en las estructuras internas de los Sistemas Institucionales de Archivo de los Sujetos Obligados, la falta de presupuesto y el desconocimiento o poco interés para aplicar la normativa que corresponde a la Ley General de Archivos y la Ley de Archivos para el Estado de Zacatecas y sus Municipios, el avance en el cumplimiento normativo se ha visto afectado, mismo que corresponde únicamente a los Sujetos obligados y al interés para implementar esta normativa.

Reporte de avance de metas de los indicadores a nivel PROPOSITO de los Programas Presupuestarios que conforman el Presupuesto 2023

Sector	Dependencia	Programa	Indicador	Método	U. Medida	Meta	Tipo	Sentido	Periodo	Resultado	Observación
1.-Política Interna y Seguridad	2.-Secretaría General de Gobierno	14.-Sistema Estatal de Protección Civil	Porcentaje de personas que adquieren conocimientos en materia de pc	(Suma de personas capacitadas / suma de personas programadas a capacitar) * 100	Porcentaje	90	Resultados	Ascendente	Ene-Dic Anual	314.68	El motivo por el cual se elevaron las metas de personas que adquirieron conocimientos en materia de Protección Civil (capacitadas) es debido a que, más centros de trabajo se están interesando en materia de protección civil, así como en la prevención de accidentes en los distintos centros de trabajo.
2.-Administración	3.-Secretaría de Finanzas	34.-Gestión del Gasto Público con enfoque de Resultados	Porcentaje de eficacia en el proceso del Ejercicio del Presupuesto de Egresos	(Presupuesto de Operación ejercido / Presupuesto de Operación asignado) * 100	Porcentaje	100	Resultados	Constante	Ene-Dic Anual	100	
2.-Administración	3.-Secretaría de Finanzas	35.-Administración oportuna de los recursos de la Secretaría de manera eficiente	Porcentaje de evaluación del Programa Presupuestario de la SEFIN	(Número de evaluaciones del programa presupuestario realizados / Número de evaluaciones del programa presupuestario programados) * 100	Porcentaje	95	Resultados	Ascendente	Ene-Dic Anual	100	
2.-Administración	3.-Secretaría de Finanzas	36.-Generación de información Financiera en base al sistema contable gubernamental	Porcentaje de eficacia en el proceso del Ejercicio del Presupuesto de Egresos	(Presupuesto de Operación ejercido / Presupuesto de Operación asignado) * 100	Porcentaje	100	Resultados	Constante	Ene-Dic Anual	100	
2.-Administración	3.-Secretaría de Finanzas	37.-Administración de los ingresos propios y transferidos	Porcentaje de crecimiento de los ingresos tributarios	(Ingresos tributarios programados / Ingresos tributarios captados) * 100	Porcentaje	100	Resultados	Constante	Ene-Dic Anual	120.83	La meta programada fue mayor a lo programado, ya que los contribuyentes aceptaron de manera favorable la invitación a realizar sus pagos de manera anticipada a la fecha habitual
2.-Administración	3.-Secretaría de Finanzas	38.-Recursos Financieros del Sector Educativo	Porcentaje de eficacia en el proceso del Ejercicio del Presupuesto de Egresos	(Presupuesto de Operación ejercido / Presupuesto de Operación asignado) * 100	Porcentaje	100	Resultados	Constante	Ene-Dic Anual	100	
1.-Política Interna y Seguridad	4.-Secretaría de Seguridad Pública	65.-Seguridad Pública Integral	Porcentaje de Percepción de seguridad	(Percepción de seguridad pública en 2021 / Percepción de seguridad pública en 2022) * 100	Porcentaje	100	Resultados	Ascendente	Ene-Dic Anual	98.91	Población de 18 años y más en el Estado de Zacatecas considera que es inseguro vivir en su entorno más cercano: colonia o localidad.
1.-Política Interna y Seguridad	4.-Secretaría de Seguridad Pública	66.-Dignificación del Sistema Penitenciario Estatal	Porcentaje de cumplimiento de resoluciones en el Estado de Zacatecas	(Número de resoluciones recibidas realizadas / Número de resoluciones dictadas programas) * 100	Porcentaje	100	Resultados	Ascendente	Ene-Dic Anual	121.19	Se recibieron más resoluciones dictaminadas por la autoridad competente.
1.-Política Interna y Seguridad	4.-Secretaría de Seguridad Pública	67.-Servicios para Medidas Cautelares y Ejecución de Sanciones	Porcentaje de causas penales supervisadas	(Número de causas penales supervisadas realizadas / Número de causas penales supervisadas programadas) * 100	Porcentaje	100	Resultados	Ascendente	Ene-Dic Anual	103.07	Se superó la meta planteada, debido a que, el Juzgado Especializado en materia de Justicia para Adolescentes, inició algunos expedientes de supervisión.

Reporte de avance de metas de los indicadores a nivel PROPOSITO de los Programas Presupuestarios que conforman el Presupuesto 2023

Sector	Dependencia	Programa	Indicador	Método	U. Medida	Meta	Tipo	Sentido	Periodo	Resultado	Observación
1.-Política Interna y Seguridad	4.-Secretaría de Seguridad Pública	68.-Profesionalización de la Seguridad Pública	Porcentaje de elementos capacitados por las corporaciones policiales.	((Número de elementos capacitados realizados / Número de elementos capacitados programados) * 100	Porcentaje	100	Resultados	Ascendente	Ene-Dic Anual	103.85	Se rebasó la meta programada, derivado de que hubo un mayor número de elementos aprobados en control de confianza, así como, mayor solicitud de capacitación por las diferentes corporaciones estatales y municipales.
1.-Política Interna y Seguridad	4.-Secretaría de Seguridad Pública	69.-Dirección y coordinación de planes, programas y acciones de la Secretaría	Porcentaje de Percepción de Seguridad	(Suma de documentos estratégicos realizados / Suma de documentos estratégicos programados) * 100	Porcentaje	100	Resultados	Ascendente	Ene-Dic Anual	100	
1.-Política Interna y Seguridad	4.-Secretaría de Seguridad Pública	70.-Apoyos Económicos	Porcentaje de cumplimiento de metas alcanzadas	(Metas cumplidas / metas programadas) * 100	Porcentaje	100	Resultados	Ascendente	Ene-Dic Anual	97.91	No fue posible alcanzar la meta programada en razón de que, no se cuenta con el número convenido de policías municipales comisionados a la Policía Metropolitana, derivado de que los municipios no cuentan con el número suficiente para atender las actividades operativas; así como, a los diferentes traslado de PPLs a otros centros penitenciarios del país.
1.-Política Interna y Seguridad	4.-Secretaría de Seguridad Pública	71.-Sistema Estatal de Seguridad Pública	Porcentaje de Instituciones de Seguridad Pública Fortalecidas	(Recurso ejercido del Fondo de Aportaciones para la Seguridad Pública 2023 / Recurso convenido del Fondo de Aportaciones para la Seguridad Pública) * 100	Porcentaje	100	Resultados	Ascendente	Ene-Dic Anual	99.34	
1.-Política Interna y Seguridad	4.-Secretaría de Seguridad Pública	155.-Gestión Administrativa de las Áreas del Secretariado Ejecutivo	Porcentaje de control de documentos para el funcionamiento de las unidades administrativas	(Suma de documentos realizados / Suma de documentos programados) * 100	Porcentaje	100	Resultados	Ascendente	Ene-Dic Anual	128	debido al incremento de trámites durante el tercer trimestre, se rebasó la meta
1.-Política Interna y Seguridad	4.-Secretaría de Seguridad Pública	212.-Sistema Estatal de Seguridad Pública para el Fortalecimiento de las Instituciones de Seguridad Pública.	Instituciones de Seguridad Pública Estatales y Municipales Fortalecidas	(Instituciones de Seguridad Pública Municipales y Estatales Fortalecidas / Instituciones de Seguridad Pública Municipales y Estatales programadas para su fortalecimiento) * 100	Porcentaje	100	Resultados	Ascendente	Ene-Dic Anual	100	
1.-Política Interna y Seguridad	4.-Secretaría de Seguridad Pública	213.-Prevención y Atención de la Violencia Contra las Mujeres desde el Sistema Estatal de Seguridad Pública	variación en mujeres víctimas de la violencia	(NUMERO DE MUJERES VÍCTIMAS EN EL N-1 / NÚMERO DE MUJERES VÍCTIMAS EN EL AÑO N) * 100	Porcentaje	100	Resultados	Descendente	Ene-Dic Anual	103.33	Información obtenida del Sistema Nacional de Seguridad Pública
2.-Administración	5.-Secretaría de Administración	15.-Reorientar los Recursos Humanos, los Activos no Circulantes y Otros Servicios de Gobierno del Estado para recuperar la esperanza de un Zacatecas próspero y trabajador	Porcentaje de trámites atendidos	(Número de trámites recibidos / Número de trámites atendidos) * 100	Porcentaje	100	Resultados	Constante	Ene-Dic Anual	136.49	El sobrepeaso es debido a los trámites de infonavit y atención a solicitudes de información de entes fiscalizadores

Reporte de avance de metas de los indicadores a nivel PROPOSITO de los Programas Presupuestarios que conforman el Presupuesto 2023

Sector	Dependencia	Programa	Indicador	Método	U. Medida	Meta	Tipo	Sentido	Periodo	Resultado	Observación
2.-Administración	5.-Secretaría de Administración	16.-Reorientar los Procesos de Adquisiciones de Gobierno del Estado para Impulsar el Desarrollo Económico y Fortalecer la Proveduría Local	Porcentaje de procedimientos de bienes y servicios adjudicados	(Número de Procedimientos de bienes y servicios adjudicados / Total de procedimientos de bienes y servicios) * 100	Porcentaje	100	Resultados	Constante	Ene-Dic Anual	100	
2.-Administración	5.-Secretaría de Administración	17.-Control y Seguimiento de los Procesos Sustantivos y Adjetivos de la Secretaría de Administración para incentivar el sentido social, la vocación de servicio e impulsar el desarrollo socioeconómico hacia la Nueva Gobernanza	Promedio Institucional de Satisfacción de usuarios de los servicios otorgados de las áreas adjetivas de la Secretaría de Administración	sumatoria de resultado de la encuesta de las areas adjetivas / total de areas adjetivas	Razón	100	Resultados	Ascendente	Ene-Dic Anual	98.4	
2.-Administración	6.-Secretaría de la Función Pública	57.-Reestructuración de la Administración Pública	Porcentaje de Dependencias y Entidades que cuenten con Manuales de Organización, Procedimientos y Organigramas validados	(Número de Manuales de Organización, Procedimientos y Organigramas validados / Total de Manuales de Organización, Procedimientos y Organigramas programados) * 100	Porcentaje	27	Resultados	Ascendente	Ene-Dic Anual	244.44	La validación de dichos documentos dse encuentra sujeta a que las dependencia atiendan las observaciones realizadas por la SFP, por lo que en 2023 se validaron organigramas que habian quedado pendientes en 2022
2.-Administración	6.-Secretaría de la Función Pública	58.-Fortalecimiento de Mecanismos de Participación Social a través de la Gestión Pública Ética y Confiable	Porcentaje de mecanismos de participación social y ética gubernamental implementados	(Total de mecanismos de participación social y ética implementados / Total de mecanismos de participación social y ética programados) * 100	Porcentaje	5390	Resultados	Ascendente	Ene-Dic Anual	122.69	Las actividades contenidas dentro de este programa presupuestario son en su mayoría sujetas a demanda ciudadana
2.-Administración	6.-Secretaría de la Función Pública	59.-Planeación, Seguimiento y Evaluación para el Desarrollo	Porcentaje de Dependencias que tuvieron programas sociales evaluados	(Total de dependencias con programas sociales programados para evaluación / Total de dependencias con programas sociales evaluados) * 100	Porcentaje	6	Resultados	Ascendente	Ene-Dic Anual	100	
2.-Administración	6.-Secretaría de la Función Pública	60.-Gobierno Digital	Porcentaje de proyectos en materia de modernización desarrollados	(Total de proyectos en materia de modernización desarrollados / Total de de proyectos en materia de modernización programados) * 100	Porcentaje	91	Resultados	Ascendente	Ene-Dic Anual	130.77	El aumento en las metas es derivado de la demanda en el desarrollo de proyectos
2.-Administración	6.-Secretaría de la Función Pública	61.-Apoyo Administrativo y Presupuestario para la Mejora de la Eficiencia Institucional	Porcentaje de cumplimiento en la implementación de acciones para la mejora continua	(Número de actividades para la mejora continua implementadas / Total de actividades para la mejora continua programadas) * 100	Porcentaje	2846	Resultados	Ascendente	Ene-Dic Anual	111.05	Dichas actividades se incrementaron derivado del manejo de personal (bajas, cambios etc)

Reporte de avance de metas de los indicadores a nivel PROPOSITO de los Programas Presupuestarios que conforman el Presupuesto 2023

Sector	Dependencia	Programa	Indicador	Método	U. Medida	Meta	Tipo	Sentido	Periodo	Resultado	Observación
2.-Administración	6.-Secretaría de la Función Pública	62.-Eficiencia y transparencia en materia de adquisiciones, arrendamientos y prestación de servicios	Porcentaje de adquisiciones, arrendamientos, prestación de servicios, obras públicas y servicios relacionados con las misma vigilados	(Total de adquisiciones, arrendamientos, prestación de servicios, obras públicas y servicios relacionados con las misma vigilados / Total de adquisiciones, arrendamientos, prestación de servicios, obras públicas y servicios relacionados con las misma programados) * 100	Porcentaje	5601	Resultados	Ascendente	Ene-Dic Anual	104	Las acciones contempladas dentro de dicho componente se encuentra sujeta a demanda de los actos derivados de procedimientos de contratación así como de los contratos remitidos por las unidades compradoras del gobierno del estado y las solicitudes de inscripción y/o revalidación de proveedores y contratistas
2.-Administración	6.-Secretaría de la Función Pública	63.-Procesos de control, transparencia y rendición de cuentas	Porcentaje de mecanismos de control, transparencia y rendición de cuentas implementados	(Total de mecanismos de control, transparencia y rendición de cuentas implementados / Total de mecanismos de control, transparencia y rendición de cuentas programados) * 100	Porcentaje	59933	Resultados	Ascendente	Ene-Dic Anual	104.8	Las acciones contempladas dentro de este programa presupuestario son en su mayoría sujetas a demanda
3.-Desarrollo Económico	7.-Secretaría de Economía	170.-Formación de capital humano con enfoque de economía social	Porcentaje de usuarias y usuarios de los programas del SNE colocados en un empleo	(Personas que fueron colocadas en un trabajo por el SNE / Personas que buscaron trabajo a través del SNE) * 100	Porcentaje	62	Resultados	Ascendente	Ene-Dic Anual	42.38	
3.-Desarrollo Económico	7.-Secretaría de Economía	172.-Programa para la regulación y supervisión de las relaciones en el nuevo modelo laboral	Porcentaje de centros de trabajo que implementan el nuevo modelo laboral	(Número de centros de trabajo que implementan el nuevo modelo laboral / Número de centros de trabajo supervisados) * 100	Porcentaje	90	Resultados	Ascendente	Ene-Dic Anual	100	
3.-Desarrollo Económico	7.-Secretaría de Economía	173.-Impulso a la economía social para el desarrollo artesanal e industrias creativas	Porcentaje de crecimiento anual de las ventas del sector artesanal y creativo	(Valor de las ventas totales de los talleres artesanales de 2023 / Valor de las ventas totales de los talleres artesanales de 2022) * 100	Porcentaje	10	Resultados	Ascendente	Ene-Dic Anual	272.48	
3.-Desarrollo Económico	7.-Secretaría de Economía	174.-Emprender para crecer, fortalecimiento del ecosistema de emprendimiento	Porcentaje de nacimientos de establecimientos económicos (27 meses)	Porcentaje de nacimientos de establecimientos económicos (27 meses) - Definido por INEGI	Porcentaje	21	Resultados	Ascendente	Ene-Dic Anual	19.38	
3.-Desarrollo Económico	7.-Secretaría de Economía	175.-Hecho en Zacatecas, fomento al comercio interior	Tasa de Variación del PIB del sector comercial en la entidad federativa	{ (PIB de la entidad federativa 2023 / PIB de la entidad federativa 2022) - 1 } * 100	Tasa de Variación	2	Resultados	Ascendente	Ene-Dic Anual	3.09	Ser utilizan datos de 2022 y 2021 por ser los últimos publicados por el INEGI
3.-Desarrollo Económico	7.-Secretaría de Economía	176.-Economía Social para el Bienestar - Apoyos mediante financiamiento	Porcentaje de Unidades económicas y/o proyectos de negocio que cuentan con apoyo de la Dirección de Financiamiento	(micro, pequeñas y medianas empresas, emprendedoras y emprendedores apoyados por la Dirección de Financiamiento / micro, pequeñas y medianas empresas, emprendedoras y emprendedores programados por la Dirección de Financiamiento) * 100	Porcentaje	85	Resultados	Ascendente	Ene-Dic Anual	100	
3.-Desarrollo Económico	7.-Secretaría de Economía	178.-Desarrollo y fortalecimiento de micro, pequeñas y medianas empresas	Porcentaje de muertes de establecimientos económicos (27 meses)	Porcentaje de muertes de establecimientos económicos	Porcentaje	28	Resultados	Descendente	Ene-Dic Anual	30.9	

Reporte de avance de metas de los indicadores a nivel PROPOSITO de los Programas Presupuestarios que conforman el Presupuesto 2023

Sector	Dependencia	Programa	Indicador	Método	U. Medida	Meta	Tipo	Sentido	Periodo	Resultado	Observación
3.-Desarrollo Económico	7.-Secretaría de Economía	179.-Fortalecimiento de la agroindustria	Tasa de variación en micro y pequeñas empresas con actividades de conservación de alimentos	{ (Número de micro y pequeñas empresas de conservación de alimentos periodo actual Número de empresas / Número de empresas) - 1 } * 100	Tasa de Variación	15	Resultados	Ascendente	Ene-Dic Anual	0	
3.-Desarrollo Económico	7.-Secretaría de Economía	180.-Lo mejor de Zacatecas en el mundo, fortalecimiento del comercio exterior	Tasa de variación de las mipymes zacatecanas que exportan	{ (Mipymes de Zacatecas que exportan en 2023 / Mipymes de Zacatecas que exportaron en 2022) - 1 } * 100	Tasa de Variación	5	Resultados	Ascendente	Ene-Dic Anual	-18.18	
3.-Desarrollo Económico	7.-Secretaría de Economía	181.-Todo Zacatecas Conectado, impulso a la transformación digital y las tecnologías de la información y la comunicación	Tasa de variación de usuarios de internet en el estado de Zacatecas	{ (Porcentaje de usuarios de internet 2022 / Porcentaje de usuarios de internet 2021) - 1 } * 100	Tasa de Variación	16	Resultados	Ascendente	Ene-Dic Anual	7.47	
3.-Desarrollo Económico	7.-Secretaría de Economía	182.-Creando lazos productivos, fortalecimiento de la industria y las cadenas de valor y proveeduría	Índice del Indicador Mensual de la Actividad Industrial por Entidad Federativa (IMAIEF). Base 2013 (31-33 Industrias manufactureras, promedio anual)	Índice Actividad industrial manufacturera en el Estado	Índice	135	Resultados	Ascendente	Ene-Dic Anual	106.6	
3.-Desarrollo Económico	7.-Secretaría de Economía	183.-Zacatecas Polo de Inversión, atracción de inversiones nacionales e internacionales	Tasa de variación de la inversión extranjera directa en Zacatecas	{ (IED periodo actual / IED periodo pasado) - 1 } * 100	Tasa de Variación	3	Resultados	Ascendente	Ene-Dic Anual	4124.14	Cifras en millones de dólares. Las cifras de 2023 corresponden al acumulado hasta el 3er trimestre. Información consultada el 10 de enero de 2024. FUENTE: https://www.gob.mx/se/acciones-y-programas/competitividad-y-normatividad-inversion-extranjera-directa?state=published Cifras en millones de dólares. Las cifras de 2023 corresponden al acumulado hasta el 3er trimestre. Información consultada el 10 de enero de 2024. FUENTE: https://www.gob.mx/se/acciones-y-programas/competitividad-y-normatividad-inversion-extranjera-directa?state=published
3.-Desarrollo Económico	7.-Secretaría de Economía	184.-Fortalecimiento de parques y zonas industriales	Índice del Indicador Mensual de la Actividad Industrial por Entidad Federativa (IMAIEF). Base 2013 (31-33 Industrias manufactureras, promedio anual)	Índice en puntos porcentuales de la actividad industrial manufacturera en el Estado	Índice	135	Resultados	Ascendente	Ene-Dic Anual	106.6	

Reporte de avance de metas de los indicadores a nivel PROPOSITO de los Programas Presupuestarios que conforman el Presupuesto 2023

Sector	Dependencia	Programa	Indicador	Método	U. Medida	Meta	Tipo	Sentido	Periodo	Resultado	Observación
3.-Desarrollo Económico	7.-Secretaría de Economía	185.-Fomento y vinculación de la industria minera	Índice de Volumen Físico de Industrias extractivas (promedio anual) - Indicador Mensual de la Actividad Industrial por Entidad Federativa (IMAIIEF). Base 2013	Índice en puntos porcentuales de la actividad minera en el Estado	Índice	58	Resultados	Ascendente	Ene-Dic Anual	51.1	
3.-Desarrollo Económico	7.-Secretaría de Economía	186.-Programa estatal de mejora regulatoria para el bienestar y la paz social	Índice en el ranking nacional del Índice Subnacional de Mejora Regulatoria	en el ranking nacional del Índice Subnacional de Mejora Regulatoria	Índice	27	Resultados	Ascendente	Ene-Dic Anual	17	Se logró un avance del 11 posiciones
3.-Desarrollo Económico	7.-Secretaría de Economía	187.-Desarrollo de Unidad de Inteligencia Económica y Análisis Estratégicos	Porcentaje de avance para consolidar la operatividad de la Unidad de Inteligencia Económica	(actividades realizadas de acuerdo a plan de trabajo elaborado en conjunto con sector académico y servicios especializados / actividades integradas en plan de trabajo) * 100	Porcentaje	80	Resultados	Ascendente	Ene-Dic Anual	90	Se estableció un plan de trabajo interno consistente en la búsqueda de fuentes de información oficial, elaboración y depuración de bases de datos, seguimiento de indicadores económicos, elaboración de análisis económicos, vinculación con instituciones académicas y estadísticas (INEGI), entre otras actividades.
3.-Desarrollo Económico	7.-Secretaría de Economía	188.-Planeación, elaboración, administración y seguimiento de las políticas y programas de la Secretaría de Economía	Porcentaje de programas de la Secretaría de Economía que cumplen adecuadamente con los procesos administrativos, de planeación, vinculación, seguimiento y evaluación.	{ (Número de PP de la SEZAC en los que se realizaron adecuadamente tareas de administración, planeación, vinculación, seguimiento y evaluación / Número de programas de la SEZAC) * 100	Porcentaje	90	Resultados	Ascendente	Ene-Dic Anual	100	
3.-Desarrollo Económico	7.-Secretaría de Economía	210.-Impulso a proyectos productivos	Porcentaje de crecimiento en unidades económicas	(DENUE 2023 / DENUE 2022) * 100	Porcentaje	1	Resultados	Ascendente	Ene-Dic Anual	100.2	
3.-Desarrollo Económico	8.-Secretaría de Turismo	106.-Promoción Turística Nacional e Internación	Tasa de variación de llegada de turistas al centro turístico Zacatecas Guadalupe en relación al año base	{ (Número de llegada de turistas al centro turístico Zacatecas-Guadalupe del año t / Número de llegada de turistas al centro turístico Zacatecas Guadalupe del año base) - 1 } * 100	Tasa de Variación	64.07	Resultados	Ascendente	Ene-Dic Anual	20.24	
3.-Desarrollo Económico	8.-Secretaría de Turismo	107.-Desarrollo Turístico de los Pueblos Mágicos	Tasa de variación de llegada de turistas a los Pueblos Mágicos de Jerez y Sombrerete	{ (Número de llegadas de turistas a los hoteles de Jerez y Sombrerete del año t / Número de llegadas de turistas a los hoteles de Jerez y Sombrerete del año base) - 1 } * 100	Tasa de Variación	49.65	Resultados	Ascendente	Ene-Dic Anual	6.09	
3.-Desarrollo Económico	8.-Secretaría de Turismo	108.-Diversificación de la oferta turística municipal	Tasa de variación de estadia promedio de los hoteles del estado de Zacatecas	{ (Estadia promedio de los hoteles del estado de Zacatecas del año t / estadia promedio de los hoteles del estado de Zacatecas del año base) - 1 } * 100	Tasa de Variación	1.5	Resultados	Ascendente	Ene-Dic Anual	0.68	

Reporte de avance de metas de los indicadores a nivel PROPOSITO de los Programas Presupuestarios que conforman el Presupuesto 2023

Sector	Dependencia	Programa	Indicador	Método	U. Medida	Meta	Tipo	Sentido	Periodo	Resultado	Observación
3.-Desarrollo Económico	8.-Secretaría de Turismo	109.-Impulso al financiamiento de empresas turísticas	Tasa de variación establecimientos de bienes y servicios turísticos	{ (Número de establecimientos de bienes y servicios turísticos del año t / Número de de establecimientos de bienes y servicios turísticos del año t-1) - 1 } * 100	Tasa de Variación	4.83	Resultados	Ascendente	Ene-Dic Anual	0.05	
3.-Desarrollo Económico	8.-Secretaría de Turismo	110.-Procesos administrativos para la Operación de Programas Presupuestarios	Tasa de variación de llegadas de turistas al centro turístico Zacatecas-Guadalupe en relación año base	{ (Número de llegadas de turistas al centro turístico Zacatecas-Guadalupe / Número de llegadas de turistas al centro turístico Zacatecas-Guadalupe del año base) - 1 } * 100	Tasa de Variación	64.07	Resultados	Ascendente	Ene-Dic Anual	15.68	
3.-Desarrollo Económico	9.-Secretaría de Obras Públicas	72.-Reconstrucción, Modernización y Conservación de Infraestructura de Carreteras Alimentadoras, Caminos Rurales y Obras para Mejorar la Movilidad Motorizada y no Motorizada en Poblaciones Urbanas y Rurales.	Porcentaje de kilómetros de las carreteras alimentadoras en buen estado.	(Total de kilómetros de las carreteras alimentadoras en buen estado / Total de kilómetros de las carreteras alimentadoras en el estado) * 100	Porcentaje	100	Resultados	Ascendente	Ene-Dic Anual	27.17	
3.-Desarrollo Económico	9.-Secretaría de Obras Públicas	72.-Reconstrucción, Modernización y Conservación de Infraestructura de Carreteras Alimentadoras, Caminos Rurales y Obras para Mejorar la Movilidad Motorizada y no Motorizada en Poblaciones Urbanas y Rurales.	Porcentaje de kilómetros de la red rural en buen estado	(Total de kilómetros de la red rural en buen estado / Total de kilómetros de la red rural en el estado) * 100	Porcentaje	100	Resultados	Constante	Ene-Dic Anual	15.68	
3.-Desarrollo Económico	9.-Secretaría de Obras Públicas	81.-Desarrollo de Infraestructura Pública para el Fortalecimiento de Diversos Sectores en el Estado.	Tasa de variación de infraestructura pública ejecutada, equipada y operada para el desarrollo de los diversos sectores públicos	{ (Total de obras de Infraestructura pública ejecutada en el ejercicio corriente / Total de obras Infraestructura pública ejecutada en el ejercicio anterior) - 1 } * 100	Tasa de Variación	100	Resultados	Constante	Ene-Dic Anual	68	
3.-Desarrollo Económico	9.-Secretaría de Obras Públicas	94.-Apoyo Administrativo para el Desarrollo de la infraestructura Pública.	Porcentaje de kilómetros de las carreteras alimentadoras en buen estado.	(Total de kilómetros de las carreteras alimentadoras en buen estado / Total de kilómetros de las carreteras alimentadoras en el estado) * 100	Porcentaje	100	Resultados	Ascendente	Ene-Dic Anual	27.17	
3.-Desarrollo Económico	9.-Secretaría de Obras Públicas	94.-Apoyo Administrativo para el Desarrollo de la infraestructura Pública.	Porcentaje de kilómetros de la red rural en buen estado	(Total de kilómetros de la red rural en buen estado / Total de kilómetros de la red rural en el estado) * 100	Porcentaje	100	Resultados	Constante	Ene-Dic Anual	15.68	

Reporte de avance de metas de los indicadores a nivel PROPOSITO de los Programas Presupuestarios que conforman el Presupuesto 2023

Sector	Dependencia	Programa	Indicador	Método	U. Medida	Meta	Tipo	Sentido	Periodo	Resultado	Observación
3.-Desarrollo Económico	9.-Secretaría de Obras Públicas	215.-Rehabilitación, Reconstrucción y Conservación de Infraestructura de Carreteras Troncales Libres de Peaje de la Red Federal en el Estado de Zacatecas. Para mejorar la movilidad de los ciudadanos y transportistas en el estado.	Porcentaje de kilómetros de las carreteras troncales en buen estado.	(Total de kilómetros de las carreteras troncales en buen estado / Total de kilómetros de las carreteras troncales en el estado) * 100	Porcentaje	100	Resultados	Ascendente	Ene-Dic Anual	58.28	
4.-Desarrollo Social	10.-Secretaría de Educación	75.-Educación Inicial y Preescolar	Porcentaje de acceso a la población en educación inicial y preescolar en centros de trabajo federales y estatales	(Número de matrícula total en los centros de trabajo federal y estatales de educación inicial y preescolar al inicio del ciclo escolar / Población en edad de 0 a 5 años en el estado) * 100	Porcentaje	34.76	Resultados	Ascendente	Ene-Dic Anual	32.57	
4.-Desarrollo Social	10.-Secretaría de Educación	75.-Educación Inicial y Preescolar	Porcentaje de niñas y niños de 3, 4 y 5 años en educación preescolar	(Matrícula total de 3 a 5 años al inicio del ciclo escolar / Población en edad de 3 a 5 años en el estado) * 100	Porcentaje	78.42	Resultados	Ascendente	Ene-Dic Anual	73.62	
4.-Desarrollo Social	10.-Secretaría de Educación	77.-Educación Básica	Porcentaje de acceso a la población en educación primaria y secundaria en los centros de trabajo federales y estatales	(Número de matrícula total en los centros de trabajo federal y estatales de educación primaria y secundaria al inicio del ciclo escolar / Población en edad de 6 a 14 años en el estado) * 100	Porcentaje	94.96	Resultados	Ascendente	Ene-Dic Anual	92.5	
4.-Desarrollo Social	10.-Secretaría de Educación	77.-Educación Básica	Porcentaje de abandono escolar en educación primaria	(Matrícula total ciclo posterior-matricula de nuevo ingreso + egresados ciclo actual / Matrícula total educación primaria) * 100	Porcentaje	0.77	Resultados	Descendente	Ene-Dic Anual	0.67	
4.-Desarrollo Social	10.-Secretaría de Educación	77.-Educación Básica	Porcentaje de abandono escolar en educación secundaria	(Matrícula total ciclo posterior-matricula de nuevo ingreso + egresados ciclo actual / Matrícula total educación secundaria) * 100	Porcentaje	3.8	Resultados	Descendente	Ene-Dic Anual	5.43	
4.-Desarrollo Social	10.-Secretaría de Educación	78.-Inclusión e Igualdad	Porcentaje de acceso a la población en educación inicial y preescolar en centros de trabajo federales y estatales	(Número de matrícula total en los centros de trabajo federal y estatales de educación inicial y preescolar al inicio del ciclo escolar / Población en edad de 0 a 5 años en el estado) * 100	Porcentaje	93.8	Resultados	Ascendente	Ene-Dic Anual	83.73	
4.-Desarrollo Social	10.-Secretaría de Educación	78.-Inclusión e Igualdad	Porcentaje de abandono escolar en educación primaria	(Matrícula total ciclo posterior-matricula de nuevo ingreso +egresados ciclo actual / Matrícula total educación primaria) * 100	Porcentaje	0.77	Resultados	Descendente	Ene-Dic Anual	0.67	
4.-Desarrollo Social	10.-Secretaría de Educación	78.-Inclusión e Igualdad	Porcentaje de abandono escolar en educación secundaria	(Matrícula total ciclo posterior-matricula de nuevo ingreso +egresados ciclo actual / Matrícula total educación secundaria) * 100	Porcentaje	3.8	Resultados	Descendente	Ene-Dic Anual	5.43	

Reporte de avance de metas de los indicadores a nivel PROPOSITO de los Programas Presupuestarios que conforman el Presupuesto 2023

Sector	Dependencia	Programa	Indicador	Método	U. Medida	Meta	Tipo	Sentido	Periodo	Resultado	Observación
4.-Desarrollo Social	10.-Secretaría de Educación	79.-Servicios Educativos Complementarios	Porcentaje de acceso a la población en educación inicial y preescolar en centros de trabajo federales y estatales	(Número de matrícula total en los centros de trabajo federal y estatales de educación primaria y secundaria al inicio del ciclo escolar / Población en edad de 6 a 14 años en el estado) * 100	Porcentaje	94.98	Resultados	Ascendente	Ene-Dic Anual	92.5	
4.-Desarrollo Social	10.-Secretaría de Educación	79.-Servicios Educativos Complementarios	Porcentaje de abandono escolar en educación primaria	(Matrícula total ciclo posterior-matricula de nuevo ingreso + egresados ciclo actual / Matrícula total educación primaria) * 100	Porcentaje	0.77	Resultados	Descendente	Ene-Dic Anual	0.67	
4.-Desarrollo Social	10.-Secretaría de Educación	79.-Servicios Educativos Complementarios	Porcentaje de abandono escolar en educación secundaria	(Matrícula total ciclo posterior-matricula de nuevo ingreso +egresados ciclo actual / Matrícula total educación secundaria) * 100	Porcentaje	3.8	Resultados	Descendente	Ene-Dic Anual	5.43	
4.-Desarrollo Social	10.-Secretaría de Educación	80.-Formación Docente	Porcentaje de acceso a la población en educación inicial y preescolar en centros de trabajo federales y estatales	(Número de matrícula total en los centros de trabajo federal y estatales de educación primaria y secundaria al inicio del ciclo escolar / Población en edad de 6 a 14 años en el estado) * 100	Porcentaje	93.8	Resultados	Ascendente	Ene-Dic Anual	32.57	
4.-Desarrollo Social	10.-Secretaría de Educación	80.-Formación Docente	Porcentaje de abandono escolar en educación primaria	(Matrícula total ciclo posterior-matricula de nuevo ingreso + egresados ciclo actual / Matrícula total educación primaria) * 100	Porcentaje	0.77	Resultados	Descendente	Ene-Dic Anual	0.67	
4.-Desarrollo Social	10.-Secretaría de Educación	80.-Formación Docente	Porcentaje de abandono escolar en educación secundaria	(Matrícula total ciclo posterior-matricula de nuevo ingreso + egresados ciclo actual / Matrícula total educación secundaria) * 100	Porcentaje	1	Resultados	Descendente	Ene-Dic Anual	5.43	
4.-Desarrollo Social	10.-Secretaría de Educación	82.-Tecnología Educativa	Porcentaje de acceso a la población en educación inicial y preescolar en centros de trabajo federales y estatales	(Número de matrícula total en los centros de trabajo federal y estatales de educación primaria y secundaria al inicio del ciclo escolar / Población en edad de 6 a 14 años en el estado) * 100	Porcentaje	94.96	Resultados	Ascendente	Ene-Dic Anual	32.57	
4.-Desarrollo Social	10.-Secretaría de Educación	82.-Tecnología Educativa	Porcentaje de abandono escolar en educación primaria	(Matrícula total ciclo posterior-matricula de nuevo ingreso +egresados ciclo actual / Matrícula total educación primaria) * 100	Porcentaje	0.77	Resultados	Descendente	Ene-Dic Anual	0.67	
4.-Desarrollo Social	10.-Secretaría de Educación	82.-Tecnología Educativa	Porcentaje de abandono escolar en educación secundaria	(Matrícula total ciclo posterior-matricula de nuevo ingreso +egresados ciclo actual / Matrícula total educación primaria) * 100	Porcentaje	3.8	Resultados	Descendente	Ene-Dic Anual	5.43	
4.-Desarrollo Social	10.-Secretaría de Educación	83.-Espacios Educativos	Porcentaje de acceso a la población en educación inicial y preescolar en centros de trabajo federales y estatales	(Número de matrícula total en los centros de trabajo federal y estatales de educación primaria y secundaria al inicio del ciclo escolar / Población en edad de 6 a 14 años en el estado) * 100	Porcentaje	93.8	Resultados	Ascendente	Ene-Dic Anual	32.57	

Reporte de avance de metas de los indicadores a nivel PROPOSITO de los Programas Presupuestarios que conforman el Presupuesto 2023

Sector	Dependencia	Programa	Indicador	Método	U. Medida	Meta	Tipo	Sentido	Periodo	Resultado	Observación
4.-Desarrollo Social	10.-Secretaría de Educación	83.-Espacios Educativos	Porcentaje de abandono escolar en educación primaria	(Alumnos (as) que egresan del nivel primaria / Alumnos (as) matriculados en nivel primaria) * 100	Porcentaje	0.77	Resultados	Descendente	Ene-Dic Anual	0.67	
4.-Desarrollo Social	10.-Secretaría de Educación	83.-Espacios Educativos	Porcentaje de abandono escolar en educación secundaria	(Alumnos (as) que egresan del nivel secundaria / Alumnos (as) matriculados en nivel secundaria) * 100	Porcentaje	3.8	Resultados	Descendente	Ene-Dic Anual	5.43	
4.-Desarrollo Social	10.-Secretaría de Educación	85.-Educación Media	Porcentaje de absorción en educación media	(Matrícula total al inicio del ciclo escolar de educación media superior / población total en edad 15 a 17 años) * 100	Porcentaje	98.45	Resultados	Ascendente	Ene-Dic Anual	71.24	
4.-Desarrollo Social	10.-Secretaría de Educación	85.-Educación Media	Porcentaje de terminación en educación media superior	(Matrícula total al inicio del ciclo escolar de educación media superior / población total en edad 15 a 17 años) * 100	Porcentaje	61.55	Resultados	Ascendente	Ene-Dic Anual	61	
4.-Desarrollo Social	10.-Secretaría de Educación	86.-Educación Superior	Porcentaje de alumnas y alumnos que asisten a las normales	(Número de matrícula en normales / matrícula total de educación superior) * 100	Porcentaje	3.96	Resultados	Ascendente	Ene-Dic Anual	4.16	
4.-Desarrollo Social	10.-Secretaría de Educación	86.-Educación Superior	Porcentaje de alumnas y alumnos de nuevo ingreso a primer grado de un nivel superior respecto a las alumnas y alumnos egresados del nivel y ciclo inmediato anterior	(Matrícula total de educación superior al inicio del ciclo escolar / Población en edad de 18 a 22 años) * 100	Porcentaje	73.55	Resultados	Ascendente	Ene-Dic Anual	72.94	
4.-Desarrollo Social	10.-Secretaría de Educación	87.-Apoyos Educativos	Porcentaje de abandono escolar en educación secundaria	(Matrícula total ciclo posterior-matricula de nuevo ingreso +egresados ciclo actual / Matrícula total educación secundaria) * 100	Porcentaje	3.8	Resultados	Descendente	Ene-Dic Anual	5.43	
4.-Desarrollo Social	10.-Secretaría de Educación	87.-Apoyos Educativos	Porcentaje de abandono escolar en educación primaria	(Matrícula total ciclo posterior-matricula de nuevo ingreso +egresados ciclo actual / Matrícula total educación primaria) * 100	Porcentaje	0.77	Resultados	Descendente	Ene-Dic Anual	0.67	
4.-Desarrollo Social	10.-Secretaría de Educación	88.-Apoyos para prestadores de servicio	Porcentaje de abandono escolar en educación primaria	(Matrícula total ciclo posterior-matricula de nuevo ingreso +egresados ciclo actual / Matrícula total educación primaria) * 100	Porcentaje	0.77	Resultados	Descendente	Ene-Dic Anual	0.67	
4.-Desarrollo Social	10.-Secretaría de Educación	88.-Apoyos para prestadores de servicio	Porcentaje de abandono escolar en educación secundaria	(Matrícula total ciclo posterior-matricula de nuevo ingreso + egresados ciclo actua / Matrícula total educación primaria) * 100	Porcentaje	3.8	Resultados	Descendente	Ene-Dic Anual	5.43	
4.-Desarrollo Social	10.-Secretaría de Educación	89.-Regiones Educativas	Porcentaje de acceso a la población en primaria y secundaria en centros de trabajo federales y estatales	(Número de matrícula total en los centros de trabajo federal y estatales de educación primaria y secundaria al inicio del ciclo escolar / Población en edad de 6 a 14 años en el estado) * 100	Porcentaje	94.98	Resultados	Ascendente	Ene-Dic Anual	92.5	
4.-Desarrollo Social	10.-Secretaría de Educación	89.-Regiones Educativas	Porcentaje de tasa neta de escolarización de educación básica	(Matrícula por grupo de edad / Población de 3 a 14 años en el estado) * 100	Porcentaje	94.08	Resultados	Ascendente	Ene-Dic Anual	94.06	

Reporte de avance de metas de los indicadores a nivel PROPOSITO de los Programas Presupuestarios que conforman el Presupuesto 2023

Sector	Dependencia	Programa	Indicador	Método	U. Medida	Meta	Tipo	Sentido	Periodo	Resultado	Observación
4.-Desarrollo Social	10.-Secretaría de Educación	90.-Gestión Administrativa	Porcentaje de acceso a la población en educación inicial y preescolar en centros de trabajo federales y estatales	(Número de matrícula total en los centros de trabajo federal y estatales de educación inicial, preescolar, primaria y secundaria al inicio del ciclo escolar / Población en edad de 3 a 14 años en el estado) * 100	Porcentaje	93.8	Resultados	Ascendente	Ene-Dic Anual	98.79	
4.-Desarrollo Social	10.-Secretaría de Educación	90.-Gestión Administrativa	Porcentaje de abandono escolar en educación primaria	(Matrícula total ciclo posterior-matricula de nuevo ingreso +egresados ciclo actual / Matrícula total educación primaria) * 100	Porcentaje	0.77	Resultados	Descendente	Ene-Dic Anual	0.67	
4.-Desarrollo Social	10.-Secretaría de Educación	90.-Gestión Administrativa	Porcentaje de abandono escolar en educación secundaria	(Matrícula total ciclo posterior-matricula de nuevo ingreso +egresados ciclo actual / Matrícula total educación secundaria) * 100	Porcentaje	3.8	Resultados	Descendente	Ene-Dic Anual	5.43	
4.-Desarrollo Social	11.-Secretaría de Desarrollo Social	148.-Infraestructura Social para el Bienestar	Porcentaje de población con carencia por acceso a los servicios básicos en la vivienda.	(Total de la población con carencia por acceso a los servicios básicos en la vivienda / Total de la población del estado) * 100	Porcentaje	6.9	Resultados	Descendente	Ene-Dic Anual	7.35	
4.-Desarrollo Social	11.-Secretaría de Desarrollo Social	149.-Apoyos Educativos para el Bienestar	Índice de rezago social	Índice de rezago social	Índice	-0.51	Resultados	Constante	Ene-Dic Anual	-0.45	
4.-Desarrollo Social	11.-Secretaría de Desarrollo Social	150.-Emergente Apoyos "Economía para el Bienestar"	Porcentaje de población con ingreso inferior a la línea de bienestar	Porcentaje de población con ingreso inferior a la línea de bienestar	porcentaje	53.5	Resultados	Constante	Ene-Dic Anual	53	
4.-Desarrollo Social	11.-Secretaría de Desarrollo Social	151.-Bienestar para Grupos Vulnerables	Porcentaje de población con ingreso inferior a la línea de bienestar	Porcentaje de población con ingreso inferior a la línea de bienestar	Porcentaje	53.5	Resultados	Descendente	Ene-Dic Anual	53	
4.-Desarrollo Social	11.-Secretaría de Desarrollo Social	159.-Fortalecimiento de los Centros Integradores	Porcentaje de avance en el fortalecimiento de los centros integradores	(Índice del avance en monitoreo y evaluación en el año t / Índice del avance en monitoreo y evaluación en el año t-1) - 1) * 100	Porcentaje	100	Resultados	Ascendente	Ene-Dic Anual	69.27	
4.-Desarrollo Social	11.-Secretaría de Desarrollo Social	160.-Gestión para el Bienestar	Tasa de variación del índice de monitoreo y evaluación	{ (índice del avance en monitoreo y evaluación en el año t / Índice del avance en monitoreo y evaluación en el año t-1) - 1 } * 100	Tasa de Variación	17	Resultados	Ascendente	Ene-Dic Anual	-30.73	
4.-Desarrollo Social	12.-Secretaría de Salud	133.-Rectoría del Sistema Estatal de Salud	La cobertura en salud es adecuada y brinda servicio con calidad y permanencia	(Población abierta con acceso a los servicios de salud de acuerdo a la regionalización / Población abierta responsable de los Servicios de Salud de Zacatecas) * 100	Porcentaje	100	Resultados	Constante	Ene-Dic Anual	100	
4.-Desarrollo Social	13.-Secretaría de Desarrollo Urbano, Vivienda y Ordenamiento Territorial	112.-Regular y ordenar el crecimiento urbano y territorial	Porcentaje de avance en la elaboración y aplicación de los diagnósticos	(Total de espacios públicos recuperados / Total de espacios públicos)*100) * 100	Porcentaje	100	Resultados	Constante	Ene-Dic Anual	100	
4.-Desarrollo Social	13.-Secretaría de Desarrollo Urbano, Vivienda y Ordenamiento Territorial	113.-Espacios Urbanos	Porcentaje de actividades de movilidad motorizada y no motorizada.	(Total de actividades de movilidad motorizada y no motorizada programadas / Total de actividades motorizadas y no motorizadas programadas)*100) * 100	Porcentaje	100	Resultados	Constante	Ene-Dic Anual	46.67	

Reporte de avance de metas de los indicadores a nivel PROPOSITO de los Programas Presupuestarios que conforman el Presupuesto 2023

Sector	Dependencia	Programa	Indicador	Método	U. Medida	Meta	Tipo	Sentido	Periodo	Resultado	Observación
4.-Desarrollo Social	13.-Secretaría de Desarrollo Urbano, Vivienda y Ordenamiento Territorial	114.-Movilidad Urbana	Realizar acciones que promueva la movilidad no motorizada.	(Total de acciones realizadas / Total de acciones programadas)*100) * 100	Porcentaje	100	Resultados	Constante	Ene-Dic Anual	60	
4.-Desarrollo Social	13.-Secretaría de Desarrollo Urbano, Vivienda y Ordenamiento Territorial	115.-Ciudades ordenadas	Porcentaje de centros de población con acciones implementadas	(Total de centros de población con acciones implementadas / Total de centros de población en el estado) * 100	Porcentaje	100	Resultados	Constante	Ene-Dic Anual	101.45	
4.-Desarrollo Social	13.-Secretaría de Desarrollo Urbano, Vivienda y Ordenamiento Territorial	116.-Centros urbanos ordenados	Porcentaje de municipios que mejoran su ordenamiento territorial	((total de municipios que implementan acciones de ordenamiento territorial / total de municipios en el estado)*100) * 100	Porcentaje	100	Resultados	Constante	Ene-Dic Anual	77.59	
4.-Desarrollo Social	13.-Secretaría de Desarrollo Urbano, Vivienda y Ordenamiento Territorial	118.-Centros Urbanos Resilientes y Sostenibles	Porcentaje de municipios con ordenamiento territorial adecuado	(Total de municipios con ordenamiento territorial adecuado / Total de municipios en el estado) * 100	Porcentaje	100	Resultados	Constante	Ene-Dic Anual	10.34	
4.-Desarrollo Social	13.-Secretaría de Desarrollo Urbano, Vivienda y Ordenamiento Territorial	119.-Construcción y Rehabilitación de Vivienda	Porcentaje de personas con carencia o rezago en infraestructura social básica	(Numero de construcción y mejoramientos y rehabilitaciones realizadas / Numero de construcciones , mejoramientos y rehabilitaciones programadas) * 100	Porcentaje	100	Resultados	Constante	Ene-Dic Anual	100	
4.-Desarrollo Social	13.-Secretaría de Desarrollo Urbano, Vivienda y Ordenamiento Territorial	121.-Mejoramiento de Vivienda	Porcentaje de personas que mejoran sus viviendas	(Total de personas que reciben apoyo para mejorar su vivienda / Total de personas que solicitan apoyo para mejorar su vivienda) * 100	Porcentaje	100	Resultados	Constante	Ene-Dic Anual	100	
4.-Desarrollo Social	13.-Secretaría de Desarrollo Urbano, Vivienda y Ordenamiento Territorial	122.-Escrituras y Títulos de Propiedad	Porcentaje de personas que regularizan sus predios	(Total de personas en asentamientos que regularizan sus predios / Total de personas en asentamientos irregulares sin regular sus predios) * 100	Porcentaje	100	Resultados	Constante	Ene-Dic Anual	88.42	
4.-Desarrollo Social	13.-Secretaría de Desarrollo Urbano, Vivienda y Ordenamiento Territorial	123.-Proceso Administrativo	Porcentaje en procesos administrativos	(Número de procesos administrativos realizados / número de procesos programados) * 100	Porcentaje	100	Resultados	Constante	Ene-Dic Anual	108.11	
4.-Desarrollo Social	13.-Secretaría de Desarrollo Urbano, Vivienda y Ordenamiento Territorial	127.-Espacios Públicos y Educativos Regularizados	Porcentaje de espacios educativos y públicos con certeza legal	(Total de espacios públicos regularizados / Total de espacios públicos en el estado) * 100	Porcentaje	100	Resultados	Constante	Ene-Dic Anual	26.67	
4.-Desarrollo Social	13.-Secretaría de Desarrollo Urbano, Vivienda y Ordenamiento Territorial	214.-Programa emergente de construcción de vivienda para el bienestar	Avance porcentual de lotes subsidiados	(Numero de acciones realizadas / numero de acciones programadas) * 100	Porcentaje	100	Resultados	Constante	Ene-Dic Anual	0	Acorde a la planeación establecida no contempla metas y por lo tanto se reporta en ceros
3.-Desarrollo Económico	14.-Secretaría del Agua y Medio Ambiente	143.-Sostenibilidad del agua	Porcentaje de la población con acceso a agua entubada en el hogar	(hogares con agua entubada en el estado de zacatecas / total de hogares en el estado de zacatecas) * 100	Porcentaje	100	Resultados	Constante	Ene-Dic Anual	100	Sin Observaciones
3.-Desarrollo Económico	14.-Secretaría del Agua y Medio Ambiente	146.-Fomento a la Responsabilidad y Cuidado del Medio Ambiente	Razón de los 12 índices normalizados de medio ambiente.	valor normalizado de la variable en cuestión / es su ponderador	Razón	100	Resultados	Constante	Ene-Dic Anual	100	Sin Observaciones

Reporte de avance de metas de los indicadores a nivel PROPOSITO de los Programas Presupuestarios que conforman el Presupuesto 2023

Sector	Dependencia	Programa	Indicador	Método	U. Medida	Meta	Tipo	Sentido	Periodo	Resultado	Observación
3.-Desarrollo Económico	14.-Secretaría del Agua y Medio Ambiente	153.-ADMINISTRACION DE LOS RECURSOS HUMANOS, MATERIALES Y FINANCIEROS PARA GESTION DEL AGUA Y MEDIO AMBIENTE	Índice de desarrollo humano del estado de Zacatecas	índice normalizado de medio ambiente	Índice	100	Resultados	Constante	Ene-Dic Anual	100	Sin Observaciones
3.-Desarrollo Económico	14.-Secretaría del Agua y Medio Ambiente	168.-Manejo de Residuos Sólidos en el Estado de Zacatecas	Porcentaje de la gestión en el manejo de los residuos y elementos contaminantes en el estado	(total de Municipios de Zacatecas con acceso a la información del manejo de los residuos en el año / total de municipios del estado de Zacatecas) * 100	Porcentaje	100	Resultados	Constante	Ene-Dic Anual	100	Sin Observaciones
3.-Desarrollo Económico	14.-Secretaría del Agua y Medio Ambiente	169.-Regulación para la Mitigación del Cambio Climático	Índice estado del Zacatecas en el subíndice medio ambiente del índice de competitividad estatal.	valor normalizado de la variable en cuestión / es su ponderador	Razón	100	Resultados	Constante	Ene-Dic Anual	100	Sin Observaciones
3.-Desarrollo Económico	15.-Secretaría del Campo	196.-Programa Agrícola Integral, Sólido e Inclusivo	Tasa de variación anual de productividad de productos apoyados.	{ (Rendimiento total por hectárea de cultivos seleccionados 2023 / Rendimiento total por hectárea de productos seleccionados en el año 2022) - 1 } * 100	Tasa de Variación	12	Resultados	Ascendente	Ene-Dic Anual	-25.37	
3.-Desarrollo Económico	15.-Secretaría del Campo	197.-Programa de apoyo a mujeres y jóvenes emprendedores con o sin tierra.	Porcentaje de mujeres y jóvenes rurales apoyados con las herramientas necesarias y condiciones favorables para superar su vulnerabilidad	(Total de mujeres y jóvenes del medio rural apoyados / Total de mujeres y jóvenes del medio rural en el estado) * 100	Porcentaje	5	Resultados	Ascendente	Ene-Dic Anual	1.44	Se consideran a mujeres y jóvenes del medio rural en situación de pobreza
3.-Desarrollo Económico	15.-Secretaría del Campo	198.-Programa de apoyo para valor agregado en productos agrícolas	Tasa de variación anual de valor de la producción	{ (Valor de la producción de cultivos seleccionados 2023 / Valor de la producción productos seleccionados en el año 2022) - 1 } * 100	Tasa de Variación	0	Resultados	Ascendente	Ene-Dic Anual	-	Indicador cancelado
3.-Desarrollo Económico	15.-Secretaría del Campo	199.-Programa para reactivar la Agricultura Protegida	Porcentaje de productores agrícolas apoyados	(Total de productores agrícolas apoyados / Total de productores agrícolas en el estado) * 100	Porcentaje	0	Resultados	Ascendente	Ene-Dic Anual	-	Indicador cancelado
3.-Desarrollo Económico	15.-Secretaría del Campo	200.-Programa de Fortalecimiento Integral para la transformación de la Ganadería del Estado de Zacatecas.	Tasa de variación en la productividad ganadera	{ (PIBE de las actividades en el año 2023 / PIBE de las actividades primarias en el año 2022) - 1 } * 100	Tasa de Variación	1	Resultados	Ascendente	Ene-Dic Anual	7.69	Se cumplieron las metas programadas
3.-Desarrollo Económico	15.-Secretaría del Campo	202.-Desarrollo Integral para Mujeres y Jóvenes emprendedores del medio rural	Porcentaje de Mujeres y jóvenes rurales apoyados con herramientas y condiciones para superar su vulnerabilidad	(Número de mujeres y jóvenes apoyados / total de solicitudes recibidas) * 100	Porcentaje	100	Resultados	Ascendente	Ene-Dic Anual	100	Se cumplió con el total de solicitudes
3.-Desarrollo Económico	15.-Secretaría del Campo	203.-Programa de Desarrollo para la Reactivación Rural	Porcentaje de apoyos otorgados	(Número de apoyos entregados a beneficiarios para el incremento de la productividad / Total de apoyos programados por beneficiar) * 100	Porcentaje	100	Resultados	Ascendente	Ene-Dic Anual	97.08	
3.-Desarrollo Económico	15.-Secretaría del Campo	204.-Servicios para la Reactivación Rural	Tasa de variación anual de valor de la producción.	{ (Total del valor de la producción 2023 / Total del valor de la producción del año 2022) - 1 } * 100	Tasa de Variación	10	Resultados	Ascendente	Ene-Dic Anual	16.92	Corresponde a los años 2021 y 2022 ya que el año 2023 se tendrá hasta el próximo mes de marzo
3.-Desarrollo Económico	15.-Secretaría del Campo	205.-Programa para rehabilitación, tecnificación y estudio hídrico para el campo zacatecano.	Porcentaje de agricultores con infraestructura hidroagrícola adecuada	(Total de agricultores zacatecanos con infraestructura adecuada / Total de agricultores en el estado) * 100	Porcentaje	100	Resultados	Constante	Ene-Dic Anual	6.69	Se cumplieron con las metas programadas

Reporte de avance de metas de los indicadores a nivel PROPOSITO de los Programas Presupuestarios que conforman el Presupuesto 2023

Sector	Dependencia	Programa	Indicador	Método	U. Medida	Meta	Tipo	Sentido	Periodo	Resultado	Observación
3.-Desarrollo Económico	15.-Secretaría del Campo	206.-Programa para la reactivación Pecuaría	Tasa de variación de usuarios atendidos	(Usuarios atendidos en el año 2023 / Numero de usuarios atendidos en el 2022) * 100	Porcentaje	100	Resultados	Ascendente	Ene-Dic Anual	136.25	
3.-Desarrollo Económico	15.-Secretaría del Campo	207.-Programa de Servicios para el Sector Pecuario	Porcentaje de productores y usuarios atendidos	(Numero de servicios de usuarios atendidos / Numero de usuarios programados en servicios) * 100	Porcentaje	100	Resultados	Ascendente	Ene-Dic Anual	100	Son asociaciones ganaderas
3.-Desarrollo Económico	15.-Secretaría del Campo	208.-Programa de Gestión para la reactivación del campo en el Estado de Zacatecas	Porcentaje de cumplimiento de obligaciones en materia programática y presupuestal.	(Obligaciones cumplidas / Total de obligaciones) * 100	Porcentaje	100	Resultados	Ascendente	Ene-Dic Anual	101.12	Se cumplieron con las metas programadas en el cuarto trimestre
3.-Desarrollo Económico	15.-Secretaría del Campo	209.-Programa de Rescate Hídrico para el Campo Zacatecano.	Tasa de Variación del valor de la producción con respecto al año anterior	{ (Valor de la producción del año 2023 / Valor de la producción 2022) - 1 } * 100	Tasa de Variación	7	Resultados	Ascendente	Ene-Dic Anual	-1.91	Cantidades en miles de pesos. Se tomaron en cuenta los años 2021 y 2022 ya que el año 2023 se tendrán los datos hasta el mes de marzo. Valor de la producción agrícola
4.-Desarrollo Social	16.-Secretaría de las Mujeres	189.-Transparentar el buen uso de los recursos públicos en la operación de la Secretaría de las Mujeres.	Porcentaje de presupuesto ejercido por la Secretaría de las Mujeres.	(Presupuesto ejercido 2023 / Presupuesto aprobado 2023) * 100	Porcentaje	100	Resultados	Ascendente	Ene-Dic Anual	100	Mediante el ejercicio del presupuesto, se atendieron las necesidades institucionales de manera oportuna y eficiente.
4.-Desarrollo Social	16.-Secretaría de las Mujeres	190.-Empoderamiento económico y atención a vulnerabilidades	Porcentaje de mujeres interesadas en emprender un negocio	(Número de personas que acuden a semujer a solicitar el acompañamiento / Total de mujeres acompañadas para obtener un crédito para su negocio) * 100	Porcentaje	600	Resultados	Ascendente	Ene-Dic Anual	100	A través de las campañas de empoderamiento se brindó acompañamiento a las mujeres emprendedoras de diversos municipios a fin de que cuenten con mayor difusión y comercialización de sus productos o servicios.
4.-Desarrollo Social	16.-Secretaría de las Mujeres	191.-Acciones afirmativas en coordinación con las Instancias Municipales de las Mujeres en el estado de Zacatecas.	Porcentaje del fondo para el Fortalecimiento de las Instancias Municipales de las Mujeres	(Convenios para el Fortalecimiento de las Instancias Municipales de las Mujeres firmados / Total de municipios del Estado de Zacatecas) * 100	Porcentaje	58	Resultados	Ascendente	Ene-Dic Anual	77.59	Con los municipios participantes se dispersó el recurso programado.
4.-Desarrollo Social	16.-Secretaría de las Mujeres	192.-La Nueva Gobernanza por la igualdad sustantiva entre mujeres y hombres	Porcentaje de dependencias y entidades con actividades de Igualdad Sustantiva	(Dependencias y Entidades de la Administración Estatal que incorporan la Igualdad Sustantiva en sus Programas y Proyectos / Total de Dependencias y Entidades de la Administración Pública Estatal) * 100	Porcentaje	100	Resultados	Ascendente	Ene-Dic Anual	86.54	A través de la integración de programas y proyecto en la implementación de políticas públicas, se busca la incorporación de todas las Dependencias y Entidades de Gobierno del Estado.
4.-Desarrollo Social	16.-Secretaría de las Mujeres	193.-Capacitación, difusión e investigación en derechos humanos de las mujeres, igualdad de género, perspectiva de género y prevención de la violencia contra las mujeres	Porcentaje de Igualdad de los derechos de las mujeres	(Campañas realizadas / Campañas programadas) * 100	Porcentaje	4	Resultados	Ascendente	Ene-Dic Anual	100	Se difundieron campañas en materia de Derechos Humanos, Perspectiva de Género e Igualdad Sustantiva en medios de comunicación, capacitaciones y eventos masivos de la Dependencia. Con la distribución de trípticos y difusión de los derechos de las mujeres.

Reporte de avance de metas de los indicadores a nivel PROPOSITO de los Programas Presupuestarios que conforman el Presupuesto 2023

Sector	Dependencia	Programa	Indicador	Método	U. Medida	Meta	Tipo	Sentido	Periodo	Resultado	Observación
4.-Desarrollo Social	16.-Secretaría de las Mujeres	194.-Impulso a las políticas de protección a mujeres víctimas de violencia, sus hijas e hijos	Porcentaje de mujeres fortalecidas en sus capacidades y competencias.	(Total de mujeres que solicitaron apoyo y que concluyeron la atención integral durante 2022 / Total de mujeres que solicitaron apoyo durante el 2022) * 100	Porcentaje	50	Resultados	Ascendente	Ene-Dic Anual	148	Se brinda el apoyo y acompañamiento a las mujeres víctimas de violencia
4.-Desarrollo Social	16.-Secretaría de las Mujeres	195.-Fortalecimiento a los servicios integrales de protección y atención de las mujeres víctimas de violencia, sus hijas e hijos a través de la SEMUJER garantizada.	Tasa de variación para erradicar la violencia contra las mujeres	{ (Total de casos de violencia contra las mujeres registrados en el BANEVIM 2023 / Total de casos de violencia contra las mujeres registrados en el BANEVIM 2022) - 1 } * 100	Tasa de Variación	10	Resultados	Ascendente	Ene-Dic Anual	845.18	Se incrementó el número de casos registrados por las instancias públicas sobre violencia contra las mujeres, sus hijos e hijas.
4.-Desarrollo Social	16.-Secretaría de las Mujeres	201.-Armonización legislativa en materia de igualdad de género y de derechos humanos de las mujeres	Porcentaje de proyectos de iniciativas y reforma normativas promovidos que coadyuvan en la disminución de las brechas de desigualdad	(Número de Proyectos de iniciativa o reforma realizadas / Número de Proyectos de iniciativa o reforma programadas) * 100	Porcentaje	12	Resultados	Ascendente	Ene-Dic Anual	216.67	Se realizaron gestiones para lograr la aprobación de reformas normativas que fortalezcan los derechos de las mujeres en diversos ámbitos. (laboral, familiar, penal).
4.-Desarrollo Social	17.-Secretaría del Zacatecano Migrante	26.-Vínculo Migrante	Porcentaje de migrantes beneficiados con apoyos	(Número de migrantes beneficiados / Total de migrantes registrados) * 100	Porcentaje	98	Resultados	Ascendente	Ene-Dic Anual	100	Se atienden las solicitudes de la comunidad migrante, dando seguimiento en el Sistema de Gestión Integral. (SGI)
4.-Desarrollo Social	17.-Secretaría del Zacatecano Migrante	31.-Programa 2x1 para Migrantes	Porcentaje en el número de localidades atendidas para la ejecución de obras y acciones	(Número total de localidades que son beneficiarias al menos con un proyecto del Programa 2x1 en el ejercicio fiscal 2023 / Número de localidades que fueron beneficiarias al menos con un proyecto del Programa 2x1 en el ejercicio fiscal 2023) * 100	Porcentaje	98	Resultados	Ascendente	Ene-Dic Anual	100	El número corresponde al número de municipios que fueron beneficiados con el Programa.
4.-Desarrollo Social	17.-Secretaría del Zacatecano Migrante	32.-Zacatecas Productivo y Migrante	Porcentaje de proyectos socioeconómicos financiados	(Total de proyectos financiados / Total de proyectos presupuestados) * 100	Porcentaje	0	Resultados	Ascendente	Ene-Dic Anual	-	Indicador cancelado
4.-Desarrollo Social	17.-Secretaría del Zacatecano Migrante	47.-Protocolo de Retorno y Reinserción	Porcentaje de apoyos a migrantes en retorno	(Total de zacatecanos migrantes en retorno apoyados / Total de apoyos a zacatecanos retornados) * 100	Porcentaje	98	Resultados	Ascendente	Ene-Dic Anual	100	
4.-Desarrollo Social	17.-Secretaría del Zacatecano Migrante	56.-Optimización de Procesos	Porcentaje de migrantes beneficiados con apoyos	(Total de número de migrantes beneficiados / Total de migrantes registrados) * 100	Porcentaje	98	Resultados	Ascendente	Ene-Dic Anual	100	Las y los solicitantes se han registrado en el Sistema de Gestión Integral (SGI). Además de las y los migrantes registrados para recibir apoyo se cuenta con los más de 45 000 beneficiarios de los 10 Municipios beneficiados por el Programa del 2x1 para Migrantes.
1.-Política Interna y Seguridad	18.-Coordinación General Jurídica	125.-Procuración de justicia, revisión de las estructuras jurídicas y garantía de legalidad de todos los actos de gobierno.	Porcentaje de actos de Gobierno atendidos	(total de actos resueltos a favor / total de actos de Gobierno atendidos) * 100	Porcentaje	100	Resultados	Ascendente	Ene-Dic Anual	100	

Reporte de avance de metas de los indicadores a nivel PROPOSITO de los Programas Presupuestarios que conforman el Presupuesto 2023

Sector	Dependencia	Programa	Indicador	Método	U. Medida	Meta	Tipo	Sentido	Periodo	Resultado	Observación
1.-Política Interna y Seguridad	18.-Coordinación General Jurídica	129.-Certeza y seguridad jurídica en los actos de Gobierno otorgada a la sociedad en general.	Pocentaje de población atendida	(Total de personas atendidas / Total de personas en la entidad) * 100	Porcentaje	100	Resultados	Ascendente	Ene-Dic Anual	100	
1.-Política Interna y Seguridad	18.-Coordinación General Jurídica	132.-Administración operativa otorgada al personal de la Dependencia de manera eficiente.	Porcentaje de actos de Gobierno atendidos	(total de actos resueltos a favor / total de actos de Gobierno atendidos) * 100	Porcentaje	100	Resultados	Ascendente	Ene-Dic Anual	100	
2.-Administración	19.-Coordinación Estatal de Planeación	27.-Planeación para una nueva gobernanza	Promedio de avance en 4 secciones del Diagnóstico PBR-SED	(Planeación + Programación + Seguimiento + Evaluación) / 4	Promedio	80	Resultados	Ascendente	Ene-Dic Anual	88.75	
2.-Administración	19.-Coordinación Estatal de Planeación	28.-Modelo de planeación que promueva las capacidades estatales	Promedio de avance en 4 secciones del Diagnóstico PBR-SED	(Planeación + Programación + Seguimiento + Evaluación) / 4	Promedio	80	Resultados	Ascendente	Ene-Dic Anual	88.75	
2.-Administración	19.-Coordinación Estatal de Planeación	29.-Soporte a los procesos de planeación	Promedio de avance en 4 secciones del Diagnóstico PBR-SED	(Planeación + Programación + Seguimiento + Evaluación) / 4	Promedio	80	Resultados	Ascendente	Ene-Dic Anual	88.75	
4.-Desarrollo Social	61.-Sistema Estatal para el Desarrollo Integral de la Familia	73.-Hambre cero	Porcentaje de la población vulnerable del Estado de Zacatecas que supero la carencia alimentaria	(Porcentaje de población vulnerable del Estado de Zacatecas que supero la carencia alimentaria / total de población con carencia alimentaria en el estado) * 100	Porcentaje	100	Resultados	Constante	Ene-Dic Anual	66.42	
4.-Desarrollo Social	61.-Sistema Estatal para el Desarrollo Integral de la Familia	74.-Entrega de apoyos a la población vulnerable	Porcentaje de las personas atendidas	(Número de personas que recibieron un apoyo en especie o económico realizado / Número de personas que solicitaron un apoyo en especie o económico programados) * 100	Porcentaje	100	Resultados	Constante	Ene-Dic Anual	69.6	
4.-Desarrollo Social	61.-Sistema Estatal para el Desarrollo Integral de la Familia	92.-Salud y bienestar familiar	Porcentaje de las personas atendidas	(Total de personas que se atendieron a través de los servicios del SEDIF, con asistencia médica, de rehabilitación y de valores familiares / Total de personas programadas) * 100	Porcentaje	100	Resultados	Constante	Ene-Dic Anual	101.11	La meta se rebaso por la afluencia de la ciudadanía
4.-Desarrollo Social	61.-Sistema Estatal para el Desarrollo Integral de la Familia	124.-Asistencia Integral a Niñas, Niños, Adolescentes, Adultos Mayores y Familia	Porcentaje de las personas atendidas	(Porcentaje de personas atendidas en los servicios integrales del SEDIF / total de personas programadas) * 100	Porcentaje	100	Resultados	Constante	Ene-Dic Anual	98.81	
4.-Desarrollo Social	61.-Sistema Estatal para el Desarrollo Integral de la Familia	140.-Procesos Administrativos	Porcentaje de los procesos adecuados	(Total de procesos realizados del SEDIF / Total de procesos programados del SEDIF) * 100	Porcentaje	100	Resultados	Constante	Ene-Dic Anual	100	
4.-Desarrollo Social	61.-Sistema Estatal para el Desarrollo Integral de la Familia	211.-Programa de mejora en las instalaciones del SEDIF	Porcentaje de departamentos y areas programas de mejora al SEDIF	(Total de departamentos y areas del SEDIF que se haya realizo alguna mejora en su infraestructura oportunamente / total de departamentos y areas programas) * 100	Porcentaje	100	Resultados	Constante	Ene-Dic Anual	0	No se cuenta con suficiencia de presupuesto
3.-Desarrollo Económico	62.-Consejo Estatal de Desarrollo Económico	84.-Agenda estatal para el desarrollo económico	Porcentaje PIB en Sectores de alto crecimiento	Porcentaje del PIB	Porcentaje	55	Resultados	Ascendente	Ene-Dic Anual	52	
3.-Desarrollo Económico	62.-Consejo Estatal de Desarrollo Económico	91.-Impulso al fortalecimiento de agrupamientos empresariales estratégicos	Porcentaje PIB en Sectores de alto crecimiento	Porcentaje del PIB	Porcentaje	55	Resultados	Ascendente	Ene-Dic Anual	52	

Reporte de avance de metas de los indicadores a nivel PROPOSITO de los Programas Presupuestarios que conforman el Presupuesto 2023

Sector	Dependencia	Programa	Indicador	Método	U. Medida	Meta	Tipo	Sentido	Periodo	Resultado	Observación
3.-Desarrollo Económico	62.-Consejo Estatal de Desarrollo Económico	93.-Control Administrativo del Consejo Estatal de Desarrollo Económico	Porcentaje PIB en Sectores de alto crecimiento	Porcentaje del PIB	Porcentaje	55	Resultados	Ascendente	Ene-Dic Anual	52	
3.-Desarrollo Económico	63.-Consejo Zacatecano de Ciencia, Tecnología e Innovación	117.-Becas y apoyos COZCYT para el desarrollo del capital humano especializado.	Porcentaje de cobertura del Programa Becas y Apoyos COZCYT	(Población beneficiaria que recibió una beca o apoyo por parte del Programa / El total de registros y solicitudes recibidas del Programa) * 100	Porcentaje	80	Resultados	Ascendente	Ene-Dic Anual	71.96	
3.-Desarrollo Económico	63.-Consejo Zacatecano de Ciencia, Tecnología e Innovación	120.-Población zacatecana con acceso al conocimiento científico y tecnológico.	Porcentaje de población participante	(Número de personas que participan en las actividades de CT / Total de población en el Estado de Zacatecas) * 100	Porcentaje	3.9	Resultados	Ascendente	Ene-Dic Anual	5.54	Población según Censo de población 2020 del INEGI
3.-Desarrollo Económico	63.-Consejo Zacatecano de Ciencia, Tecnología e Innovación	126.-Innovación y Desarrollo Regional	Tasa de variación de la vinculación (actas de acuerdos) entre actores del sistema.	{ (Número de vinculaciones del año 2023 / Número de vinculaciones del año 2022) - 1 } * 100	Tasa de Variación	100	Resultados	Ascendente	Ene-Dic Anual	0	Se encuentra en desarrollo el módulo interno del Sistema Estatal de Investigadores, derivado de cambios en la dirección de innovación, así como, en la integración de los desarrolladores del proyecto, mismo que fue retomado a finales de noviembre de 2023 por un nuevo equipo de jóvenes.
3.-Desarrollo Económico	63.-Consejo Zacatecano de Ciencia, Tecnología e Innovación	130.-Administración y operación de la infraestructura encaminada a mejorar y fortalecer las capacidades científicas, tecnológicas y ecológicas en la sociedad.	Porcentaje de actividades administrativas realizadas	(Número de predios asignados / Número de Predios disponibles) * 100	Porcentaje	80	Resultados	Ascendente	Ene-Dic Anual	7.69	El predio asignado corresponde al Clúster Minero de Zacatecas, A.C.
3.-Desarrollo Económico	63.-Consejo Zacatecano de Ciencia, Tecnología e Innovación	131.-Alta aportación de inversión en ciencia, tecnología e innovación en el estado de Zacatecas	Porcentaje de inversión en ciencia, tecnología e innovación.	(Inversión en ciencia, tecnología e innovación / PIB) * 100	Porcentaje	100	Resultados	Ascendente	Ene-Dic Anual	0.02	El presupuesto autorizado para ciencia y tecnología corresponde al año 2023, asimismo, el PIB del estado de Zacatecas se refiere al actualizado del año 2022 https://www.inegi.org.mx/app/tabulados/default.aspx?pr=18&vr=1&in=2&tp=20&wr=1&cno=1&idrt=3260&opc=p
4.-Desarrollo Social	64.-Servicios de Salud de Zacatecas	137.-Personal de Salud con Capacidades Técnicas y con Cobertura Estatal	Porcentaje de población sin derechohabencia que tiene acceso a los servicios de salud.	(Población abierta con acceso a los servicios de salud de acuerdo a la regionalización / Población abierta responsabilidad de los Servicios de Salud de Zacatecas) * 100	Porcentaje	100	Resultados	Constante	Ene-Dic Anual	100	
4.-Desarrollo Social	64.-Servicios de Salud de Zacatecas	144.-Protección de la Salud de la Población de la Comunidad	Cobertura con esquema completo de vacunación en niños menores de un año	(Esquema completo de vacunación aplicado en menores de un año de cada biológico realizados / Población total de menores de un año) * 100	Porcentaje	95	Resultados	Constante	Ene-Dic Anual	81	Información preliminar al corte.
4.-Desarrollo Social	64.-Servicios de Salud de Zacatecas	147.-Salud para Población de Grupos Vulnerables	Razón de consultas prenatales por embarazada	Número de consultas prenatales realizadas / Consulta de 1ra vez a embarazada	Razón	4.35	Resultados	Ascendente	Ene-Dic Anual	5	

Reporte de avance de metas de los indicadores a nivel PROPOSITO de los Programas Presupuestarios que conforman el Presupuesto 2023

Sector	Dependencia	Programa	Indicador	Método	U. Medida	Meta	Tipo	Sentido	Periodo	Resultado	Observación
4.-Desarrollo Social	64.-Servicios de Salud de Zacatecas	154.-Salud mental en la población zacatecana	Razón de consultas de especialidad por cada 1,000 habitantes	(Número de consultas de especialidad otorgadas / Población de responsabilidad de los SSZ) * 1000	Razón	171.5	Resultados	Ascendente	Ene-Dic Anual	192.85	Este indicador permite valorar los aspectos de cobertura poblacional, acceso a los servicios de especialidad y capacidad de respuesta de los establecimientos donde se proporcionan consultas de especialidad, lo cual permite valorar la demanda de servicios y la productividad de los servicios de especialidad.
4.-Desarrollo Social	64.-Servicios de Salud de Zacatecas	157.-Fortalecimiento de la Infraestructura Física en Salud	Porcentaje de pacientes con recetas surtidas en forma completa en el 1er nivel de atención.	(Número total de pacientes con receta surtida completamente la primera vez en el 1er nivel de atención en el año / Número total de usuarios entrevistados u observados en el 1er nivel de atención) * 100	Porcentaje	84	Resultados	Ascendente	Ene-Dic Anual	70.56	
4.-Desarrollo Social	64.-Servicios de Salud de Zacatecas	161.-Atención Médica de Primer y Segundo Nivel	Tasa de consulta de primer nivel por mil habitantes	(Consulta externa general otorgada / Población de responsabilidad de los SSZ) * 1000	Razón	1529	Resultados	Ascendente	Ene-Dic Anual	807.72	Este indicador permite valorar los aspectos de cobertura poblacional, acceso a los servicios de primer nivel y capacidad de respuesta de los establecimientos donde se proporcionan consultas de primer nivel, lo cual permite valorar la demanda de servicios y la productividad de los servicios de primer nivel de atención.
4.-Desarrollo Social	64.-Servicios de Salud de Zacatecas	163.-Transparencia en salud	Porcentaje de pacientes con recetas surtidas en forma completa en el 1er nivel de atención.	(Número total de pacientes con recetas surtidas completamente la primera vez en el 1er nivel de atención, en el año / Número total de usuarios entrevistados u observados en el 1er nivel de atención) * 100	Porcentaje	84	Resultados	Ascendente	Ene-Dic Anual	70.56	
4.-Desarrollo Social	64.-Servicios de Salud de Zacatecas	167.-Prevención de Enfermedades de Control Epidemiológico y Riesgos Sanitarios	Razón de mortalidad en niños menores de 5 años por enfermedades diarreicas	(Total de muertes de niños menores de 5 años por Enfermedad Diarreica Aguda (EDA) durante un período dado / No. total de población menor de 5 años durante el mismo período) * 100,000	Razón	3.2	Resultados	Descendente	Ene-Dic Anual	5.88	
1.-Política Interna y Seguridad	68.-Instituto de la Defensoría Pública	141.-Defensa Pública	Porcentaje de personas de escasos recursos atendidas	(Total de personas de escasos recursos a las que se les proporciona asesorías jurídica / Total de personas a las que se les proporcionaron asesorías jurídicas) * 100	Porcentaje	100	Resultados	Ascendente	Ene-Dic Anual	100	

Reporte de avance de metas de los indicadores a nivel PROPOSITO de los Programas Presupuestarios que conforman el Presupuesto 2023

Sector	Dependencia	Programa	Indicador	Método	U. Medida	Meta	Tipo	Sentido	Periodo	Resultado	Observación
1.-Política Interna y Seguridad	68.-Instituto de la Defensoría Pública	142.-Administrativo	Porcentaje de personas de escasos recursos atendidas	(Total de personas de escasos recursos a las que se les proporciona asesorías jurídica / Total de personas a las que se les proporcionaron asesorías jurídicas) * 100	Porcentaje	100	Resultados	Ascendente	Ene-Dic Anual	100	
4.-Desarrollo Social	69.-Instituto de Cultura Física y Deporte del Estado de Zacatecas	96.-Deporte para la convivencia y la paz social	Razón de personas que participan en los programas de Activación Física y Deporte Social por cada mil habitantes del Estado de Zacatecas	(Personas participantes en los programas de activación física y deporte social / Población del Estado de Zacatecas) * 10,000	Razón	25	Resultados	Ascendente	Ene-Dic Anual	56.59	No incluye semana nacional de salud
4.-Desarrollo Social	69.-Instituto de Cultura Física y Deporte del Estado de Zacatecas	97.-Instituciones públicas al deporte y la cultura física	Razón de alumnos participantes en programas de deporte escolar a alumnos del subsistema de educación básica.	Alumnos participantes en programas de deporte escolar / Alumnos del subsistema de educación básica	Razón	0.16	Resultados	Ascendente	Ene-Dic Anual	0.03	Juega por tu escuela
4.-Desarrollo Social	69.-Instituto de Cultura Física y Deporte del Estado de Zacatecas	98.-Instalaciones deportivas para fortalecer la cultura física	Razón de espacios deportivos utilizados por los programas del INCUFIDEZ	Espacios deportivos utilizados por programas INCUFIDEZ / Espacios deportivos del estado informados por INEGI	Razón	0.06	Resultados	Constante	Ene-Dic Anual	0.04	Dato de instalaciones corresponde al Anuario 2018. Los espacios corresponden a los 35 reportados para permisos permanentes y los centros sujetos a cuotas de recuperación.
4.-Desarrollo Social	69.-Instituto de Cultura Física y Deporte del Estado de Zacatecas	99.-Becas Deportivas INCUFIDEZ	Razón de la eficiencia promedio de la participación en los eventos del Sistema Nacional de Competencias	Suma de eficiencia de la participación de cada evento del Sistema Nacional de Competencias / Cantidad de eventos del Sistema Nacional de Competencias	Razón	0.29	Resultados	Ascendente	Ene-Dic Anual	0.33	Nacionales CONADE, Paranales CONADE y Juegos Deportivos Populares
4.-Desarrollo Social	69.-Instituto de Cultura Física y Deporte del Estado de Zacatecas	100.-Del Talento a la Alta Competencia	Tasa de variación de Zacatecas en los eventos del Sistema Nacional de Competencias	{ (Posición de Zacatecas en los eventos del Sistema Nacional de Competencias en el año t / Posición de Zacatecas en los eventos del Sistema Nacional de Competencias en año t-1) - 1 } * 100	Tasa de Variación	27	Resultados	Constante	Ene-Dic Anual	0	Nacionales CONADE y Paranales CONADE ediciones 2023. La meta no está en términos de tasa sino de posición. El SIPLAN no tiene un método de cálculo para la posición de una entidad en una tabla de clasificación nacional (ranking)
4.-Desarrollo Social	69.-Instituto de Cultura Física y Deporte del Estado de Zacatecas	101.-Mejores instalaciones deportivas al servicio de la población	Porcentaje de instalaciones deportivas apoyadas para su rehabilitación y/o mejoradas	(Instalaciones deportivas apoyadas / Instalaciones deportivas contempladas en el Anuario Estadístico de Zacatecas) * 100	Porcentaje	11.1	Resultados	Ascendente	Ene-Dic Anual	0.51	Último dato del AEZ
4.-Desarrollo Social	69.-Instituto de Cultura Física y Deporte del Estado de Zacatecas	102.-Promoción del deporte profesional en estado de Zacatecas	Porcentaje del presupuesto estatal autorizado al INCUFIDEZ que se destina para subvencionar y apoyar las actividades de los clubes deportivos profesionales y semiprofesionales.	(Presupuesto estatal autorizado al INCUFIDEZ que se destina para subvencionar clubes deportivos profesionales y semiprofesionales / Presupuesto estatal autorizado al INCUFIDEZ 2023) * 100	Porcentaje	4.39	Resultados	Descendente	Ene-Dic Anual	11.22	Presupuesto estatal autorizado. En estricto no se trata de subvenciones sino de apoyos debido a que no se está transfiriendo el recurso a la directiva del Club mediante convenio. Se ejerce por administración directa.

Reporte de avance de metas de los indicadores a nivel PROPOSITO de los Programas Presupuestarios que conforman el Presupuesto 2023

Sector	Dependencia	Programa	Indicador	Método	U. Medida	Meta	Tipo	Sentido	Periodo	Resultado	Observación
4.-Desarrollo Social	69.-Instituto de Cultura Física y Deporte del Estado de Zacatecas	103.-Administración confiable en el deporte	Razón del costo de las actividades sustantivas del INCUFIDEZ al costo de las actividades adjetivas del INCUFIDEZ	Costo de los recursos humanos, materiales y financieros aplicados a las actividades sustantivas / Costo de los recursos humanos, materiales y financieros aplicados a las actividades adjetivas	Razón	1.33	Resultados	Ascendente	Ene-Dic Anual	0.55	Los recursos canalizados al Programa 103 Administración en el deporte zacatecano, se ejercen también en actividades adjetivas. Su registro en es el programa 103 tiene como consecuencia que la finalidad del indicador no se cumpla.
4.-Desarrollo Social	70.-Sistema Zacatecano de Radio y Televisión	134.-Producción y Transmisión de Contenidos de Calidad con sentido social y comunicación gubernamental transparente para Promover al Estado a Nivel Estatal, Nacional e Internacional.	Porcentaje de municipios que tienen Alcance a la programación de radio, televisión y multiplataformas.	(Total de municipios con señal SIZART / Total de municipios del estado de Zacatecas) * 100	Porcentaje	100	Resultados	Constante	Ene-Dic Anual	100	
4.-Desarrollo Social	70.-Sistema Zacatecano de Radio y Televisión	158.-Planificación Operativa y Estratégica de los Recursos Humanos, Materiales y Financieros	Porcentaje de municipios que tienen Alcance a la programación de radio, televisión y multiplataformas.	(Total de municipios con señal SIZART / Total de municipios del estado de Zacatecas) * 100	Porcentaje	100	Resultados	Constante	Ene-Dic Anual	100	
4.-Desarrollo Social	72.-Instituto Zacatecano de Educación para Adultos	95.-Educación para Adultos	Porcentaje de población de 15 años y más en condición de rezago educativo que concluye el nivel inicial	(Población de 15 años y más que fue Alfabetizada en t / Población de 15 años y más analfabeta en t-1) * 100	Porcentaje	2.5	Resultados	Ascendente	Ene-Dic Anual	1.66	Para este nivel se tuvo menor impacto en comparación con el año 2022 que fue de 2.4%. Este nivel fue complicado para incorporar educandos debido a que en su mayoría son adultos mayores y existe más renuencia en esta población
4.-Desarrollo Social	72.-Instituto Zacatecano de Educación para Adultos	95.-Educación para Adultos	Porcentaje de población de 15 años y más en condición de rezago educativo que concluye el nivel de primaria.	(Población de 15 años y más que concluyó el nivel Primaria en t / Población de 15 años y más Sin Primaria en t-1) * 100	Porcentaje	3	Resultados	Ascendente	Ene-Dic Anual	34.43	En primaria, Zacatecas subió 3.2 puntos porcentuales comparado con el año 2022
4.-Desarrollo Social	72.-Instituto Zacatecano de Educación para Adultos	95.-Educación para Adultos	Porcentaje de población de 15 años y más en condición de rezago educativo que concluye el nivel de secundaria.	(Población de 15 años y más que concluyó el nivel Secundaria en t / Población de 15 años y más Sin Secundaria en t-1) * 100	Porcentaje	3.1	Resultados	Ascendente	Ene-Dic Anual	4.26	En el nivel secundaria Zacatecas subió 1.4 puntos porcentuales en comparación con el año 2022
4.-Desarrollo Social	73.-Instituto de Capacitación para el Trabajo	19.-Ampliar la cobertura de capacitación para el trabajo en el Estado de Zacatecas en los sectores sociales, productivos y educativos con igualdad sustantiva entre mujeres y hombres	Eficiencia terminal.	(Número de alumnos que concluyen el curso de capacitación o certificación en el ejercicio t / Número de alumnos que se inscriben en los cursos de capacitación o certificación en el ejercicio t) * 100	Porcentaje	98.5	Resultados	Ascendente	Ene-Dic Anual	96.2	
4.-Desarrollo Social	73.-Instituto de Capacitación para el Trabajo	21.-Apoyo administrativo para ampliar la cobertura en capacitación para el trabajo en el Estado de Zacatecas en los sectores sociales, productivos y educativos con igualdad sustantiva entre mujeres y hombres	Eficiencia terminal.	(Número de alumnos que concluyen el curso de capacitación o certificación en el ejercicio t / Número de alumnos que se inscriben en los cursos de capacitación o certificación en el ejercicio t) * 100	Porcentaje	98.5	Resultados	Ascendente	Ene-Dic Anual	96.2	

Reporte de avance de metas de los indicadores a nivel PROPOSITO de los Programas Presupuestarios que conforman el Presupuesto 2023

Sector	Dependencia	Programa	Indicador	Método	U. Medida	Meta	Tipo	Sentido	Periodo	Resultado	Observación
4.-Desarrollo Social	74.-Instituto Zacatecano de Cultura Ramón "López Velarde"	33.-Fomento a la Formación Artística Cultural	Porcentaje de asistentes a los eventos	(Total de asistentes a los eventos culturales programados al año / Total de eventos culturales realizados en el año) * 100	Porcentaje	100	Resultados	Constante	Ene-Dic Anual	690.34	Durante este periodo se registro modificación en la actividad.
4.-Desarrollo Social	74.-Instituto Zacatecano de Cultura Ramón "López Velarde"	39.-Fomento a la cultura musical en sus diversas expresiones	Porcentaje de asistentes a los eventos	(Total de asistentes a los eventos culturales programados al año / Total de eventos culturales realizados en el año) * 100	Porcentaje	100	Resultados	Constante	Ene-Dic Anual	2799.13	En este periodo hubo un incremento en los eventos culturales.
4.-Desarrollo Social	74.-Instituto Zacatecano de Cultura Ramón "López Velarde"	40.-Impulso al Desarrollo Cultural Municipal	Porcentaje de asistentes a los eventos	(Total de asistentes a los eventos culturales programados al año / Total de eventos culturales realizados en el año) * 100	Porcentaje	100	Resultados	Constante	Ene-Dic Anual	6471.93	Durante este periodo se realizaron modificaciones en la actividad.
4.-Desarrollo Social	74.-Instituto Zacatecano de Cultura Ramón "López Velarde"	41.-Estímulos a la creación y ejecución artística	Porcentaje de asistentes a los eventos culturales	(Total de asistentes a los eventos culturales programados al año / Total de eventos culturales realizados en el año) * 100	Porcentaje	100	Resultados	Constante	Ene-Dic Anual	100	
4.-Desarrollo Social	74.-Instituto Zacatecano de Cultura Ramón "López Velarde"	42.-Difusión y Animación Cultural	Porcentaje de asistentes a los eventos culturales	(Total de asistentes a los eventos culturales programados al año / Total de eventos culturales realizados en el año) * 100	Porcentaje	100	Resultados	Constante	Ene-Dic Anual	40637.94	Durante este periodo se realizaron modificaciones en los eventos culturales realizados.
4.-Desarrollo Social	74.-Instituto Zacatecano de Cultura Ramón "López Velarde"	43.-Industrias Culturales y Creativas	Porcentaje de proyectos culturales apoyados	(Total de proyectos culturales apoyados / Total de solicitudes recibidas de proyectos) * 100	Porcentaje	100	Resultados	Constante	Ene-Dic Anual	100	
4.-Desarrollo Social	74.-Instituto Zacatecano de Cultura Ramón "López Velarde"	44.-Fortalecimiento del Patrimonio Cultural tangible e intangible	Porcentaje de asistentes a los eventos culturales que difunden y preservan el Patrimonio Cultural	(Total de asistentes a los eventos culturales que difunden y preservan el Patrimonio Cultural / Total de asistentes a los eventos culturales programados al año) * 100	Porcentaje	100	Resultados	Constante	Ene-Dic Anual	96.14	
4.-Desarrollo Social	74.-Instituto Zacatecano de Cultura Ramón "López Velarde"	45.-Intercambios Culturales de Formación, Intercambio y Difusión	Porcentaje de apoyos entregados a creadores y artistas para salir fuera del estado	(Número total de apoyo entregados / Número total de solicitudes recibidas para apoyos) * 100	Porcentaje	0	Resultados	Constante	Ene-Dic Anual	-	Indicador cancelado
4.-Desarrollo Social	74.-Instituto Zacatecano de Cultura Ramón "López Velarde"	46.-Transparentar el buen uso de los recursos públicos en la Operación de las actividades del Instituto Zacatecano de Cultura	Porcentaje de asistentes a eventos culturales programados	(Total de asistentes a los eventos culturales programados al año / Total de eventos culturales realizados en el año) * 100	Porcentaje	100	Resultados	Constante	Ene-Dic Anual	208818.78	En este periodo se modificaron el numero de tramites.
3.-Desarrollo Económico	75.-Instituto Zacatecano de Construcción de Escuelas	162.-Dignificación de la infraestructura educativa para lograr el bienestar de la comunidad escolar de nivel básico.	Porcentaje de escuelas dignificadas con infraestructura educativa y equipo.	(Total de obras y acciones realizadas para la dignificación y bienestar escolar / Total de escuelas programadas a intervenir) * 100	Porcentaje	100	Resultados	Ascendente	Ene-Dic Anual	100	
3.-Desarrollo Económico	75.-Instituto Zacatecano de Construcción de Escuelas	164.-Dignificación de la infraestructura educativa para lograr el bienestar de la comunidad escolar de nivel Media Superior.	Porcentaje de escuelas dignificadas con infraestructura educativa.	(Total de obras realizadas para la dignificación y bienestar escolar / Total de escuelas programadas a intervenir) * 100	Porcentaje	100	Resultados	Ascendente	Ene-Dic Anual	100	

Reporte de avance de metas de los indicadores a nivel PROPOSITO de los Programas Presupuestarios que conforman el Presupuesto 2023

Sector	Dependencia	Programa	Indicador	Método	U. Medida	Meta	Tipo	Sentido	Periodo	Resultado	Observación
3.-Desarrollo Económico	75.-Instituto Zacatecano de Construcción de Escuelas	165.-Dignificación de la infraestructura educativa para lograr el bienestar de la comunidad escolar de nivel Superior.	Porcentaje de escuelas dignificadas con infraestructura educativa.	(Total de obras realizadas para la dignificación y bienestar escolar / Total de escuelas programadas a intervenir) * 100	Porcentaje	100	Resultados	Ascendente	Ene-Dic Anual	100	
3.-Desarrollo Económico	75.-Instituto Zacatecano de Construcción de Escuelas	166.-Coadyuvar administrativamente en los procesos para la dignificación de la Infraestructura en Espacios Educativos para el Bienestar de la comunidad escolar.	Porcentaje de escuelas dignificadas con infraestructura educativa.	(Total de acciones realizadas para la dignificación y bienestar escolar / Total de escuelas programadas a intervenir) * 100	Porcentaje	100	Resultados	Ascendente	Ene-Dic Anual	100	
4.-Desarrollo Social	76.-Junta de Protección y Conservación de Monumentos y Zonas Típicas del Estado de Zacatecas	145.-Protección y preservación del patrimonio material e inmaterial del estado	Porcentaje de supervisiones realizadas para proteger y preservar el patrimonio cultural material, paisajes y bienes culturales muebles en el Estado	(Número de Supervisiones realizadas a las obras autorizadas o no / Total de supervisiones programadas a realizar) * 100	Porcentaje	100	Resultados	Constante	Ene-Dic Anual	171	
4.-Desarrollo Social	76.-Junta de Protección y Conservación de Monumentos y Zonas Típicas del Estado de Zacatecas	152.-Apoyo administrativo para la protección y preservación del patrimonio material e inmaterial del estado	Porcentaje de supervisiones realizadas para proteger y preservar el patrimonio cultural material, paisajes y bienes culturales muebles en el Estado	(Número de Supervisiones realizadas a las obras autorizadas o no / Total de supervisiones programadas a realizar) * 100	Porcentaje	100	Resultados	Constante	Ene-Dic Anual	171	
4.-Desarrollo Social	77.-Instituto de la Juventud del Estado de Zacatecas	48.-Bienestar educativo y formación integral para las juventudes zacatecanas	Tasa de abandono escolar por entidad federativa según nivel educativo (INEGI-SEP)	Tasa de abandono escolar por entidad federativa según nivel educativo (INEGI-SEP)	Porcentaje	10.5	Resultados	Descendente	Ene-Dic Anual	8.9	Tasa de abandono escolar por entidad federativa según nivel educativo, ciclo escolar 22-23, nivel educativo, media superior.
4.-Desarrollo Social	77.-Instituto de la Juventud del Estado de Zacatecas	49.-Bienestar para el empleo juvenil en el estado de Zacatecas	Tasa de desocupación en población joven de 15 a 29 años en Zacatecas.	{ (Población desocupada joven / Población económicamente activa joven) - 1 } * 100	Tasa de Variación	6.02	Resultados	Descendente	Ene-Dic Anual	-96.16	La Tasa de Desocupación Juvenil en Zacatecas es de 3.8 al Tercer Trimestre del 2023 de acuerdo con datos de ENOE.
4.-Desarrollo Social	77.-Instituto de la Juventud del Estado de Zacatecas	50.-Administración operativa otorgada al personal del Injuventud de manera eficiente para el logro de sus metas.	Porcentaje de Jóvenes atendidos 2023	{ (número de jóvenes atendidos / número de jóvenes programados) - 1 } * 100	Tasa de Variación	80	Resultados	Ascendente	Ene-Dic Anual	19.85	Las acciones del Injuventud corresponde a la demanda de la población juvenil. El porcentaje alcanzado este año es de 119 por ciento.
4.-Desarrollo Social	77.-Instituto de la Juventud del Estado de Zacatecas	55.-Bienestar integral y apoyos a las juventudes para la rehabilitación de espacios públicos	Tasa de variación de espacios públicos entregados por el Instituto de la Juventud.	{ (Espacios públicos entregados por el Instituto de la Juventud en 2023 / Espacios públicos entregados por el Instituto de la Juventud en 2022) - 1 } * 100	Tasa de Variación	100	Resultados	Ascendente	Ene-Dic Anual	0	En el 2023 se entregaron apoyos para rehabilitar 34 espacios públicos. Durante el 2022 no se entregaron ya que la actividad no contó con presupuesto asignado.

Reporte de avance de metas de los indicadores a nivel PROPOSITO de los Programas Presupuestarios que conforman el Presupuesto 2023

Sector	Dependencia	Programa	Indicador	Método	U. Medida	Meta	Tipo	Sentido	Periodo	Resultado	Observación
4.-Desarrollo Social	78.-Instituto para la Atención e Inclusión de las Personas Con Discapacidad en el Estado de Zacatecas	76.-Bienestar para las Personas con Discapacidad en Zacatecas	Porcentaje de personas con discapacidad que cuentan con condiciones para potenciar sus capacidades para la construcción de un entorno de bienestar.	(Total de personas con discapacidad incorporadas al programa Bienestar para las Personas con Discapacidad / Total de personas incluidas en el padrón estatal de personas con discapacidad) * 100	Porcentaje	30	Resultados	Ascendente	Ene-Dic Anual	25.35	De acuerdo al padrón de beneficiarios de la pensión del bienestar para personas con discapacidad permanente los datos que nos arroja la página oficial con corte enero a junio 2023, es de 12,119 personas registradas; por su parte el Instituto de Inclusión en el periodo enero diciembre se registraron 2,261 personas con discapacidad que se suman al total del padrón que maneja el Instituto es de 47,808 zacatecanos y zacatecanas que viven en esta condición. https://pub.bienestar.gob.mx/v2/pub/programasIntegrales/102/2939
4.-Desarrollo Social	78.-Instituto para la Atención e Inclusión de las Personas Con Discapacidad en el Estado de Zacatecas	128.-Promoción de la Inclusión de las Personas con Discapacidad	Porcentaje de personas incorporadas en el programa Bienestar para las Personas con Discapacidad	(Total de personas con discapacidad incorporadas al programa Bienestar para las Personas con Discapacidad / Total de personas incluidas en el padrón estatal de personas con discapacidad) * 100	Porcentaje	30	Resultados	Ascendente	Ene-Dic Anual	25.35	De acuerdo al padrón de beneficiarios de la pensión del bienestar para personas con discapacidad permanente los datos que nos arroja la página oficial con corte enero a junio 2023, es de 12,119 personas registradas; por su parte el Instituto de Inclusión en el periodo enero diciembre se registraron 2,261 personas con discapacidad que se suman al total del padrón que maneja el Instituto es de 47,808 zacatecanos y zacatecanas que viven en esta condición. https://pub.bienestar.gob.mx/v2/pub/programasIntegrales/102/2939
4.-Desarrollo Social	79.-Universidad Politécnica de Zacatecas	177.-Proyecto Estratégico de Educación Integral de Calidad	Porcentaje de programas acreditados	(Número de programas acreditados / Total de programas que se ofertan) * 100	Porcentaje	100	Resultados	Ascendente	Ene-Dic Anual	100	
4.-Desarrollo Social	80.-Universidad Politécnica del Sur de Zacatecas	171.-Consolidación de la Formación integral de profesionistas con competencia tecnológica mediante procesos, académicos y administrativos que intervienen en la enseñanza-aprendizaje a nivel Superior.	Porcentaje de alumnas y alumnos con espacios adecuados para realizar prácticas para complementar y desarrollar su formación profesional	(Alumnos con practicas / Total de alumnos) * 100	Porcentaje	50	Resultados	Ascendente	Ene-Dic Anual	100	se realizaron viajes de prácticas profesionales prácticas en laboratorios y prácticas en campo.
4.-Desarrollo Social	81.-Instituto Tecnológico Superior de Nochistlán	64.-Contribuir a la transformación del ITSN 2023	Porcentaje de cobertura en el entorno	(Total de estudiantes inscritos en el primer semestre en el año N / Total de egresados y egresadas del nivel medio superior del area de influencia del ITSN en el año N) * 100	Porcentaje	5.25	Resultados	Ascendente	Ene-Dic Anual	6.97	Esta meta se cumplió debido a la difusión de las actividades académicas y la vinculación con empresas de sectores gubernamentales y empresariales

Reporte de avance de metas de los indicadores a nivel PROPOSITO de los Programas Presupuestarios que conforman el Presupuesto 2023

Sector	Dependencia	Programa	Indicador	Método	U. Medida	Meta	Tipo	Sentido	Periodo	Resultado	Observación
4.-Desarrollo Social	82.-Instituto Tecnológico Superior de Fresnillo	104.-Ofrecer educación de calidad e integral a las y los estudiantes del Instituto Tecnológico Superior de Fresnillo	Porcentaje de estudiantes vinculados al sistema productivo	(Estudiantes que realizan actividades vinculadas al sector productivo / Estudiantes viables a realizar actividades vinculadas al sector productivo) * 100	Porcentaje	96	Resultados	Ascendente	Ene-Dic Anual	100	
4.-Desarrollo Social	83.-Instituto Tecnológico Superior de Tlaltenango	1.-Calidad educativa del ITSZaS para la vinculación efectiva con los sectores productivos	Alumnos(as) egresados	(Numero de alumnos(as) egresados / Numero de alumnos(as) egresados por cohorte generacional) * 100	Porcentaje	48	Resultados	Ascendente	Ene-Dic Anual	40.64	
4.-Desarrollo Social	84.-Instituto Tecnológico Superior de Loreto	138.-Fortalecimiento del ITSL	Porcentaje de cobertura en el entorno	(Número de estudiantes matriculados en el primer semestre // Número de egresados y egresadas del nivel medio superior del área de influencia) * 100	Porcentaje	15	Resultados	Ascendente	Ene-Dic Anual	11.88	
4.-Desarrollo Social	85.-Instituto Tecnológico Superior de Río Grande	136.-Servicio Educativo de Calidad del Instituto Tecnológico Superior Zacatecas Norte	Porcentaje de Egresados con aptitudes para el desarrollo en su entorno	(Matrícula total del Instituto Tecnológico Superior Zacatecas Norte / Matrícula total de educación de nivel superior del estado) * 100	Porcentaje	2.5	Resultados	Ascendente	Ene-Dic Anual	2.37	
4.-Desarrollo Social	86.-Instituto Tecnológico Superior de Jerez	111.-Operación del Instituto Tecnológico Superior de Jerez.	Porcentaje de la matrícula total del Instituto Tecnológico Superior de Jerez, respecto a la matrícula total de educación de nivel superior del Estado.	(Matrícula total del Instituto Tecnológico Superior de Jerez / Matrícula total de Educación de Nivel Superior del Estado) * 100	Porcentaje	80	Resultados	Ascendente	Ene-Dic Anual	88.13	
4.-Desarrollo Social	87.-Instituto Tecnológico Superior de Sombretete	105.-Consolidación del servicio educativo de nivel superior prestado por el Instituto Tecnológico Superior Zacatecas Occidente	Porcentaje de eficiencia terminal	(Alumnos titulados de licenciatura en el ciclo escolar n / Matrícula de nuevo ingreso (n-6)) * 100	Porcentaje	60	Resultados	Ascendente	Ene-Dic Anual	84.96	
4.-Desarrollo Social	88.-Escuela de Conservación y Restauración de Zacatecas "Refugio Reyes"	30.-Operación de la Escuela Estatal de Conservación	Captación de recursos financieros	(Presupuesto autorizado 2022 / Presupuesto autorizado 2023) * 100	Porcentaje	100	Resultados	Ascendente	Ene-Dic Anual	78.78	el presupuesto que se autoriza es insuficiente para la operación de la institución
4.-Desarrollo Social	89.-Colegio de Bachilleres del Estado de Zacatecas	139.-Educación de excelencia	Porcentaje de Aprobación	(Aprobados de todos los grados / Existencia de todos los grado) * 100	Porcentaje	76	Resultados	Ascendente	Ene-Dic Anual	73.62	
4.-Desarrollo Social	90.-Colegio de Educación Profesional Técnica de Zacatecas	156.-Formación de Profesionales Técnicos y Profesionales Técnicos Bachiller	Porcentaje de eficacia de titulación	(Número de personas que se titulan en el periodo N / Total de personas que egresaron en el periodo N) * 100	Porcentaje	80.27	Resultados	Ascendente	Ene-Dic Anual	82.99	
4.-Desarrollo Social	91.-Colegio de Estudios Científicos y Tecnológicos del Estado de Zacatecas	51.-Formación de estudiantes con perfil científico y tecnológico CECYTEZ-EMSAD	De la cobertura del subsistema educativo.	(Matrícula de inicio del ciclo escolar (t) / la población total que integra el grupo de edad al que corresponde ese nivel (t)) * 100 / La población total que integra el grupo de edad al que corresponde ese nivel (t)) * 100	Porcentaje	100	Resultados	Constante	Ene-Dic Anual	100	
2.-Administración	92.-Instituto de Selección y Capacitación del Estado de Zacatecas	24.-Profesionalización de los Servidores (as) Públicos (as)	Porcentaje de Servidores(as) Públicos(as) Acreditados(as) realizados sobre Convocados	(Número de Servidores(as) Públicos(as) Acreditados(as) realizados(as) / Total de Servidores(as) Públicos(as) CONVOCADOS(as)) * 100	Porcentaje	2300	Resultados	Descendente	Ene-Dic Anual	-	Organismo en proceso de extinción

Reporte de avance de metas de los indicadores a nivel PROPOSITO de los Programas Presupuestarios que conforman el Presupuesto 2023

Sector	Dependencia	Programa	Indicador	Método	U. Medida	Meta	Tipo	Sentido	Periodo	Resultado	Observación
2.-Administración	92.-Instituto de Selección y Capacitación del Estado de Zacatecas	25.-Apoyo administrativo para la Profesionalización a Servidores(as) Públicos(as)	Porcentaje de avance en relación a los eventos convocados de profesionalización (capacitación y certificación) a los servidores (as) públicos (as) realizados / convocados	(Numero de Eventos de Profesionalización atendidos / Numero de los Eventos Convocados) * 100	Porcentaje	95	Resultados	Constante	Ene-Dic Anual	-	Organismo en proceso de extinción
4.-Desarrollo Social	93.- Universidad Tecnológica del Estado de Zacatecas	23.-Ofrecer Programas Educativos de calidad en la UTZAC pertinentes al entorno	Porcentaje de estudiantes matriculados en programas pertinentes	(Estudiantes matriculados en programas educativos con pertinencia / Total de estudiantes matriculados) * 100	Porcentaje	75	Resultados	Ascendente	Ene-Dic Anual	18.52	
2.-Administración	95.-Comisión Estatal de la Defensa del Contribuyente	22.-Acceso a la Justicia Tributaria a través de la Protección y Defensa de los Derechos de los Contribuyentes	Porcentaje de solicitudes procedentes	(Número total de contribuyentes que resuelven su situación / Total de contribuyentes que presentan sus denuncias) * 100	Porcentaje	95	Resultados	Ascendente	Ene-Dic Anual	100	
2.-Administración	96.-Secretaría Ejecutiva del Sistema Estatal Anticorrupción de Zacatecas	18.-Programa para Impulsar la Coordinación Interinstitucional del Sistema Estatal Anticorrupción dirigido al combate a la corrupción y la impunidad.	Porcentaje de acuerdos ejecutados por la Secretaría Técnica	(no. de acuerdos ejecutados / no. de acuerdos aprobados) * 100	Porcentaje	100	Resultados	Ascendente	Ene-Dic Anual	100	
2.-Administración	96.-Secretaría Ejecutiva del Sistema Estatal Anticorrupción de Zacatecas	20.-Programa para la Operación Institucional de la Secretaría Ejecutiva del Sistema Estatal Anticorrupción de Zacatecas.	Porcentaje de de informes de la Secretaría Ejecutiva del Sistema Estatal Anticorrupción de Zacatecas aprobados.	(Número de informes aprobados / Número de informes elaborados) * 100	Porcentaje	100	Resultados	Ascendente	Ene-Dic Anual	100	
1.-Política Interna y Seguridad	97.-Centro de Conciliación Laboral del Estado de Zacatecas	135.-Programa de Conciliación Laboral del Estado de Zacatecas	Porcentaje de Conciliación del Apartado "A"	(Total de solicitudes concluida / Total de convenios realizados) * 100	Porcentaje	55	Resultados	Ascendente	Ene-Dic Anual	184.96	La incomparecencia del citado a la Audiencia de Conciliación Prejudicial, afecta notablemente en el índice de convenios, al vernos imposibilitados para llevar a cabo un acuerdo entre las partes.

Notas

- 1: Información recabada en el Sistema Integral de Información para la Planeación (SIPLAN), proporcionada por las Dependencias y Entidades.
- 2: La información correspondiente a la línea base, metas y variables para obtener el resultado de los indicadores es responsabilidad de las Dependencias o Entidades.
- 3: Es responsabilidad de las Dependencias y Entidades capturar la información en tiempo y forma, conforme a los periodos establecidos.



Zacatecas

GOBIERNO DEL ESTADO

2021-2027

IV. Indicadores de Postura Fiscal

CUENTA PÚBLICA 2023
PODER EJECUTIVO DEL ESTADO DE ZACATECAS

Concepto	Estimado/Aprobado	Devengado	Recaudado/Pagado
I. Ingresos Presupuestarios	36,812,548,822	41,682,641,947	41,671,713,140
1. Ingresos del Gobierno de la Entidad Federativa	36,812,548,822	41,682,641,947	41,671,713,140
2. Ingresos del Sector Paraestatal	0	0	0
II. Egresos Presupuestarios	36,673,769,372	41,991,211,967	40,109,494,110
3. Egresos del Gobierno de la Entidad Federativa	36,673,769,372	41,991,211,967	40,109,494,110
4. Egresos del Sector Paraestatal	0	0	0
III. Balance Presupuestario (Superávit o Déficit) (III = I - II)	138,779,450	(308,570,020)	1,562,219,031
Concepto	Estimado/Aprobado	Devengado	Recaudado/Pagado
III. Balance presupuestario (Superávit o Déficit)	138,779,450	(308,570,020)	1,562,219,031
IV. Intereses, Comisiones y Gastos de la Deuda	884,248,510	834,704,053	834,704,053
V. Balance Primario (Superávit o Déficit) (V= III + IV)	1,023,027,960	526,134,034	2,396,923,084
Concepto	Estimado/Aprobado	Devengado	Recaudado/Pagado
A. Financiamiento	0	0	0
B. Amortización de la deuda	138,779,450	138,779,450	138,779,450
C. Financiamiento Neto (C = A - B)	(138,779,450)	(138,779,450)	(138,779,450)



Zacatecas

GOBIERNO DEL ESTADO

2021-2027

V. Formatos Ley de Disciplina Financiera

CUENTA PÚBLICA 2023
PODER EJECUTIVO DEL ESTADO DE ZACATECAS

Cuenta Pública 2023
Ente: Poder Ejecutivo del Estado de Zacatecas
Estado de Situación Financiera Detallado - LDF
Al 31 de diciembre de 2023 y 31 de diciembre de 2022
(Pesos)

CONCEPTO	Año		CONCEPTO	Año	
	2023	2022		2023	2022
ACTIVO			PASIVO		
Activo Circulante			Pasivo Circulante		
a. Efectivo y Equivalentes (a=a1+a2+a3+a4+a5+a6+a7)	3,405,213,604	3,681,319,705	a. Cuentas por Pagar a Corto Plazo	1,940,003,683	2,526,809,975
a1) Efectivo	803,533	1,712,300	a1) Servicios Personales por Pagar a Corto Plazo	406,529,156	322,666,426
a2) Bancos/Tesorería	3,075,520,853	453,413,252	a2) Proveedores por Pagar a Corto Plazo	218,758,238	212,956,280
a3) Bancos/Dependencias y Otros	0	0	a3) Contratistas por Obras Públicas por Pagar a Corto Plazo	992,686	3,977,753
a4) Inversiones Temporales (Hasta 3 meses)	252,960,047	2,467,389,047	a4) Participaciones y Aportaciones por Pagar a Corto Plazo	33,356	500,000
a5) Fondos con Afectación Específica	76,129,171	758,805,106	a5) Transferencias Otorgadas por Pagar a Corto Plazo	24,816,324	91,808,654
a6) Depósitos de Fondos de Terceros en Garantía y/o Administración	0	0	a6) Intereses, Comisiones y Otros Gastos de la Deuda Pública por Pagar a	0	0
a7) Otros Efectivos y Equivalentes	0	0	a7) Retenciones y Contribuciones por Pagar a Corto Plazo	251,477,401	302,839,345
b. Derechos a Recibir Efectivo o Equivalentes (b=b1+b2+b3+b4+b5+b6+b7)	1,120,062,889	1,072,486,405	a8) Devoluciones de la Ley de Ingresos por Pagar a Corto Plazo	56,962,487	79,300,547
b1) Inversiones Financieras de Corto Plazo	0	0	a9) Otras Cuentas por Pagar a Corto Plazo	980,434,037	1,512,860,969
b2) Cuentas por Cobrar a Corto Plazo	37,816,080	78,119,186	b. Documentos por Pagar a Corto Plazo (b=b1+b2+b3)	39,250,232	44,666,500
b3) Deudores Diversos por Cobrar a Corto Plazo	85,559,868	42,557,687	b1) Documentos Comerciales por Pagar a Corto Plazo	0	0
b4) Ingresos por Recuperar a Corto Plazo	787,127	728,897	b2) Documentos con Contratistas por Obras Públicas por Pagar a Corto Plazo	0	0
b5) Deudores por Anticipos de la Tesorería a Corto Plazo	13,969,575	378,984,847	b3) Otros Documentos por Pagar a Corto Plazo	39,250,232	44,666,500
b6) Préstamos Otorgados a Corto Plazo	619,889,444	267,010,343	c. Porción a Corto Plazo de la Deuda Pública a Largo Plazo	0	0
b7) Otros Derechos a Recibir Efectivo o Equivalentes a Corto Plazo	362,040,794	305,085,445	c1) Porción a Corto Plazo de la Deuda Pública	0	0
c. Derechos a Recibir Bienes o Servicios (c=c1+c2+c3+c4+c5)	157,870,293	141,888,319	c2) Porción a Corto Plazo de Arrendamiento Financiero	0	0
c1) Anticipo a Proveedores por Adquisición de Bienes y Prestación de Servicios a Corto Plazo	41,725,160	799,652	d. Títulos y Valores a Corto Plazo	0	0
c2) Anticipo a Proveedores por Adquisición de Bienes Inmuebles y Muebles a Corto Plazo	0	0	e. Pasivos Diferidos a Corto Plazo (e=e1+e2+e3)	0	0
c3) Anticipo a Proveedores por Adquisición de Bienes Intangibles a Corto Plazo	0	0	e1) Ingresos Cobrados por Adelantado a Corto Plazo	0	0
c4) Anticipo a Contratistas por Obras Públicas a Corto Plazo	116,145,133	141,088,666	e2) Intereses Cobrados por Adelantado a Corto Plazo	0	0
c5) Otros Derechos a Recibir Bienes o Servicios a Corto Plazo	0	0	e3) Otros Pasivos Diferidos a Corto Plazo	0	0
d. Inventarios (d=d1+d2+d3+d4+d5)	0	0	f. Fondos y Bienes de Terceros en Garantía y/o Administración a	41,134,350	47,563,952
d1) Inventario de Mercancías para Venta	0	0	f1) Fondos en Garantía a Corto Plazo	1,259,043	5,200,589
d2) Inventario de Mercancías Terminadas	0	0	f2) Fondos en Administración a Corto Plazo	0	0
d3) Inventario de Mercancías en Proceso de Elaboración	0	0	f3) Fondos Contingentes a Corto Plazo	0	0
d4) Inventario de Materias Primas, Materiales y Suministros para Producción	0	0	f4) Fondos de Fideicomisos, Mandatos y Contratos Análogos a Corto Plazo	39,875,307	42,363,363
d5) Bienes en Tránsito	0	0	f5) Otros Fondos de Terceros en Garantía y/o Administración a Corto Plazo	0	0
e. Almacenes	0	0	f6) Valores y Bienes en Garantía a Corto Plazo	0	0
f. Estimación por Pérdida o Deterioro de Activos Circulantes (f=f1+f2)	0	0	g. Provisiones a Corto Plazo (g=g1+g2+g3)	1,471,576,320	1,147,814,074
f1) Estimaciones para Cuentas Incobrables por Derechos a Recibir Efectivo o Equivalentes	0	0	g1) Provisión para Demandas y Juicios a Corto Plazo	0	0
f2) Estimación por Deterioro de Inventarios	0	0	g2) Provisión para Contingencias a Corto Plazo	0	0
g. Otros Activos Circulantes (g=g1+g2+g3+g4)	0	0	g3) Otras Provisiones a Corto Plazo	1,471,576,320	1,147,814,074
g1) Valores en Garantía	0	0	h. Otros Pasivos a Corto Plazo (h=h1+h2+h3)	358,277,872	415,868,798
g2) Bienes en Garantía (excluye depósitos de fondos)	0	0	h1) Ingresos por Clasificar	15,711,795	16,092,785
g3) Bienes Derivados de Embargos, Decomisos, Aseguramientos y Dación en Pago	0	0	h2) Recaudación por Participar	0	0
g4) Adquisición con Fondos de Terceros	0	0	h3) Otros Pasivos Circulantes	342,566,077	399,776,013
IA. Total de Activos Circulantes (IA=a+b+c+d+e+f+g)	4,683,146,786	4,895,694,428	IIA. Total de Pasivos Circulantes (IIA=a+b+c+d+e+g+h)	3,850,242,458	4,182,723,299
Activo No Circulante			Pasivo No Circulante		
a. Inversiones Financieras a Largo Plazo	1,366,620,535	420,832,432	a. Cuentas por Pagar a Largo Plazo	0	0
b. Derechos a Recibir Efectivo o Equivalentes a Largo Plazo	37,570,791	38,975,078	b. Documentos por Pagar a Largo Plazo	0	0
c. Bienes Inmuebles, Infraestructura y Construcciones en Proceso	30,928,606,906	28,709,730,804	c. Deuda Pública a Largo Plazo	6,858,413,984	6,997,193,435
d. Bienes Muebles	3,165,018,302	2,725,158,172	d. Pasivos Diferidos a Largo Plazo	0	0
e. Activos Intangibles	260,729,326	152,312,167	e. Fondos y Bienes de Terceros en Garantía y/o en Administración a	0	48,147
f. Depreciación, Deterioro y Amortización Acumulada de Bienes	(2,354,578,832)	(2,243,588,891)	f. Provisiones a Largo Plazo	0	0
g. Activos Diferidos	45,000	45,000	II.B Total de Pasivos No Circulantes (IIB=a+b+c+d+e+f)	6,858,413,984	6,997,241,582
h. Estimación por Pérdida o Deterioro de Activos no Circulantes	0	0	II. Total del Pasivo (II=IIA+IIB)	10,708,656,442	11,179,964,881
i. Otros Activos no Circulantes	111,493,360	107,966,510	HACIENDA PÚBLICA/ PATRIMONIO		
IB. Total de Activos No Circulantes (IB=a+b+c+d+e+f+g+h+i)	33,515,905,388	29,911,431,274	IIIA. Hacienda Pública/Patrimonio Contribuido (IIIA=a+b+c)	175,248,566	0
I. Total del Activo (I=IA+IB)	38,199,052,174	34,807,125,702	a. Aportaciones	0	0
			b. Donaciones de Capital	175,248,566	0
			c. Actualización de la Hacienda Pública / Patrimonio	0	0
			IIIB. Hacienda Pública/Patrimonio Generado (IIIB=a+b+c+d+e)	27,315,147,166	23,627,160,822
			a. Resultados del Ejercicio (Ahorro / Desahorro)	3,270,507,477	3,477,315,047
			b. Resultados de Ejercicios Anteriores	24,020,347,779	20,212,364,302
			c. Revalúos	161,431,008	159,805,583
			d. Reservas	0	0
			e. Rectificaciones de Resultados de Ejercicios Anteriores	(137,139,098)	(222,324,111)
			IIIC. Exceso o Insuficiencia en la Actualización de la Hacienda	0	0
			a. Resultado por Posición Monetaria	0	0
			b. Resultado por Tenencia de Activos no Monetarios	0	0
			III Total Hacienda Pública/ Patrimonio (III=IIIA+IIIB+IIIC)	27,490,395,732	23,627,160,822
			IV. Total del Pasivo y Hacienda Pública / Patrimonio (IV=II+III)	38,199,052,174	34,807,125,702

Cuenta Pública 2023
Ente: Poder Ejecutivo del Estado de Zacatecas
Informe Analítico de la Deuda y Otros Pasivos - LDF
Del 01 de enero al 31 de diciembre de 2023
(Pesos)

Denominación de las Deuda Pública y Otros Pasivos	Saldo al 31 de diciembre de 2022	Disposiciones del Periodo	Amortizaciones del Periodo	Revaluaciones, Reclasificaciones y Otros Ajustes	Saldo Final del Periodo	Pago de Intereses del Periodo	Pago de Comisiones y demás costos asociados durante el Periodo
1. Deuda Pública (1=A+B)	7,041,859,934	178,649,535	322,845,253	0	6,897,664,217	834,211,237	492,816
A. Corto Plazo (A=a1+a2+a3)	44,666,500	178,649,535	184,065,803	0	39,250,232	0	0
a1) Instituciones de Crédito							
SCOTIABANK INVERLAT CADENAS PRODUCTIVAS(2022)	44,666,500	0.00	44,666,500	0	0	0	0
a1) Instituciones de Crédito							
SCOTIABANK INVERLAT CADENAS PRODUCTIVAS(2023)	0	178,649,535	139,399,303	0	39,250,232	0	0
a2) Títulos y Valores	0	0	0	0	0	0	0
a3) Arrendamientos Financieros	0	0	0	0	0	0	0
B. Largo Plazo (B=b1+b2+b3)	6,997,193,435	0	138,779,450	0	6,858,413,984	834,211,237	492,816
b1) Instituciones de Crédito							
BANOBRAS (PROFISE)	198,458,139	0	0	0	198,458,139	16,540,800	14,209
b1) Instituciones de Crédito							
BANORTE REEST.	3,761,633,199	0	77,596,826	0	3,684,036,373	452,785,448	264,758
b1) Instituciones de Crédito							
BANOBRAS REEST.	2,595,786,295	0	52,929,794	0	2,542,856,501	311,525,621	182,737
b1) Instituciones de Crédito							
BANOBRAS REEST. "B"	441,315,801	0	8,252,831	0	433,062,971	53,359,368	31,112
b1) Instituciones de Crédito							
Fideicomiso INVEX 1121	0	0	0	0	0	0	0
b2) Títulos y Valores	0	0	0	0	0	0	0
b3) Arrendamientos Financieros	0	0	0	0	0	0	0
2. Otros Pasivos	4,138,104,946				3,810,992,225		
3. Total de la Deuda Pública y Otros Pasivos (3=1+2)	11,179,964,881				10,708,656,442		
4. Deuda Contingente ¹ (Informativo)	0	0	0	0	0	0	0
A. Deuda Contingente 1	0	0	0	0	0	0	0
B. Deuda Contingente 2	0	0	0	0	0	0	0
C. Deuda Contingente XX							
5. Valor de Instrumentos Bono Cupón Cero ² (Informativo)	108,687,251	0	0	0	101,681,184	16,540,800	14,209
A. Instrumento Bono Cupón 1							
BANOBRAS (PROFISE)	108,687,251	0	0	0	101,681,184	16,540,800	14,209
B. Instrumento Bono Cupón 2	0	0	0	0	0	0	0
C. Instrumento Bono Cupón Cero XX	0	0	0	0	0	0	0

² (Informativo)

El Saldo Contable Devengado al 4to Trim 2023, es de \$198,458,139, de acuerdo al Art 7 Reg SdA, y a la Guía de Llenado Formato para la Medición del Nivel de Endeudamiento del SdA, el importe a considerar para los indicadores debe ser \$101'681,183.69 que es la diferencia entre el Monto dispuesto \$198'458,139 menos Valor Nominal al corte \$96,776,955.31 s/oficio de Banobras.

Cuenta Pública 2023
Ente: Poder Ejecutivo del Estado de Zacatecas
Informe Analítico de la Deuda y Otros Pasivos - LDF
Del 01 de enero al 31 de diciembre de 2023
(Pesos)

Obligaciones a Corto Plazo (k)		Monto	Plazo	Tasa de Interés	Comisiones y Costos Relacionados (o)	Tasa Efectiva
		Contratado (l)	Pactado (m)	(n)		(p)
6. Obligaciones a Corto Plazo (Informativo)						
A. Crédito 1	SCOTIABANK INVERLAT CADENAS PRODUCTIVAS(2022)	100,000,000	12			
B. Crédito 2	SCOTIABANK INVERLAT CADENAS PRODUCTIVAS(2023)	100,000,000	12			
C. Crédito XX						

Cuenta Pública 2023
Ente: Poder Ejecutivo del Estado de Zacatecas
Informe Analítico de Obligaciones Diferentes de Financiamientos - LDF
Del 01 de enero al 31 de diciembre de 2023
(Pesos)

Denominación de las Obligaciones Diferentes de Financiamientos	Fecha de Contrato	Fecha de Inicio de operación del Proyecto	Fecha de Vencimiento	Monto de la Inversión pactado	Plazo pactado	Monto promedio mensual del pago de la contraprestación	Monto promedio mensual del pago de la contraprestación correspondiente al pago de inversión	Monto pagado de la Inversión al 31 de diciembre de 2022	Monto pagado de la Inversión Actualizado al 31 de diciembre 2023	Saldo pendiente por pagar de la Inversión al 31 de diciembre de 2023
A. Asociaciones Público Privadas (A=a+b+c+d)	NO APLICA			0		0	0	0	0	0
a) APP 1										
b) APP 2										
c) APP 3										
d) APP XX										
B. Otros Instrumentos (B=a+b+c+d)	NO APLICA			0		0	0	0	0	0
a) Otro Instrumento 1										
b) Otro Instrumento 2										
c) Otro Instrumento 3										
d) Otro Instrumento XX										
C. Total de Obligaciones Diferentes de Financiamiento (C=A+B)	NO APLICA			0		0	0	0	0	0

Concepto (c)	Estimado/ Aprobado (d)	Devengado	Recaudado/ Pagado
A. Ingresos Totales (A = A1+A2+A3)	36,673,769,372	41,543,862,497	41,532,933,690
A1. Ingresos de Libre Disposición	16,887,522,301	18,699,730,661	18,699,672,446
A2. Transferencias Federales Etiquetadas	19,925,026,521	22,982,911,286	22,972,040,694
A3. Financiamiento Neto	(138,779,450)	(138,779,450)	(138,779,450)
B. Egresos Presupuestarios¹ (B = B1+B2)	36,673,769,372	41,991,211,967	40,109,494,110
B1. Gasto No Etiquetado (sin incluir Amortización de la Deuda Pública)	16,887,522,301	19,188,429,204	18,130,484,626
B2. Gasto Etiquetado (sin incluir Amortización de la Deuda Pública)	19,786,247,071	22,802,782,763	21,979,009,483
C. Remanentes del Ejercicio Anterior (C = C1 + C2)		1,556,349,290	1,401,113,290
C1. Remanentes de Ingresos de Libre Disposición aplicados en el periodo		1,556,349,290	1,401,113,290
C2. Remanentes de Transferencias Federales Etiquetadas aplicados en el periodo		0	0
I. Balance Presupuestario (I = A - B + C)	0	1,108,999,820	2,824,552,870
II. Balance Presupuestario sin Financiamiento Neto (II = I - A3)	138,779,450	1,247,779,271	2,963,332,321
III. Balance Presupuestario sin Financiamiento Neto y sin Remanentes del Ejercicio Anterior (III = II - C)	138,779,450	(308,570,020)	1,562,219,031
Concepto	Aprobado	Devengado	Pagado
E. Intereses, Comisiones y Gastos de la Deuda (E = E1+E2)	884,248,510	834,704,053	834,704,053
E1. Intereses, Comisiones y Gastos de la Deuda con Gasto No Etiquetado	150,846,781	100,255,938	100,255,938
E2. Intereses, Comisiones y Gastos de la Deuda con Gasto Etiquetado	733,401,729	734,448,115	734,448,115
IV. Balance Primario (IV= III + E)	1,023,027,960	526,134,034	2,396,923,084
Concepto	Estimado/ Aprobado (d)	Devengado	Recaudado/ Pagado
F. Financiamiento (F = F1 + F2)	0	0	0
F1. Financiamiento con Fuente de Pago de Ingresos de Libre Disposición	0	0	0
F2. Financiamiento con Fuente de Pago de Transferencias Federales Etiquetadas	0	0	0
G. Amortización de la Deuda (G = G1 + G2)	138,779,450	138,779,450	138,779,450
G1. Amortización de la Deuda Pública con Gasto No Etiquetado	0	0	0
G2. Amortización de la Deuda Pública con Gasto Etiquetado	138,779,450	138,779,450	138,779,450
A3. Financiamiento Neto (A3 = F - G)	(138,779,450)	(138,779,450)	(138,779,450)

Cuenta Pública 2023
Poder Ejecutivo del Estado de Zacatecas
Balance Presupuestario - LDF
Del 01 de enero al 31 de diciembre de 2023

Concepto	Estimado/ Aprobado (d)	Devengado	Recaudado/ Pagado
A1. Ingresos de Libre Disposición	16,887,522,301	18,699,730,661	18,699,672,446
A3. Financiamiento Neto con Fuente de Pago de Ingresos de Libre Disposición (A3. 1 = F1 - G1)	0	0	0
F1. Financiamiento con Fuente de Pago de Ingresos de Libre Disposición	0	0	0
G1. Amortización de la Deuda Pública con Gasto No Etiquetado	0	0	0
B1. Gasto No Etiquetado (sin incluir Amortización de la Deuda Pública)	16,887,522,301	19,188,429,204	18,130,484,626
C1. Remanentes de Ingresos de Libre Disposición aplicados en el periodo		1,556,349,290	1,401,113,290
V. Balance Presupuestario de Recursos Disponibles (V= A1 + A3.1 - B1 + C1)	0	1,067,650,747	1,970,301,110
VI. Balance Presupuestario de Recursos Disponibles sin Financiamiento Neto (VI = V - A3.1)	0	1,067,650,747	1,970,301,110
Concepto	Estimado/ Aprobado (d)	Devengado	Recaudado/ Pagado
A2. Transferencias Federales Etiquetadas	19,925,026,521	22,982,911,286	22,972,040,694
A3.2 Financiamiento Neto con Fuente de Pago de Transferencias Federales Etiquetadas (A3. 2 = F2 - G2)	(138,779,450)	(138,779,450)	(138,779,450)
F2. Financiamiento con Fuente de Pago de Transferencias Federales Etiquetadas	0	0	0
G2. Amortización de la Deuda Pública con Gasto Etiquetado	138,779,450	138,779,450	138,779,450
B2. Gasto Etiquetado (sin incluir Amortización de la Deuda Pública)	19,786,247,071	22,802,782,763	21,979,009,483
C2. Remanentes de Transferencias Federales Etiquetadas aplicados en el periodo		0	0
VII. Balance Presupuestario de Recursos Etiquetados (VII = A2 + A3.2 - B2 + C2)	0	41,349,073	854,251,761
VIII. Balance Presupuestario de Recursos Etiquetados sin Financiamiento Neto (VIII = VII - A3.2)	138,779,450	180,128,523	993,031,211

Concepto	Ingreso					Diferencia (6 = 5 - 1)
	Estimado (d)	Ampliaciones y Reducciones	Modificado	Devengado	Recaudado	
	(1)	(2)	(3= 1 + 2)	(4)	(5)	
Ingresos de Libre Disposición						
A. Impuestos	1,855,460,912	0	1,855,460,912	2,241,975,350	2,241,975,350	386,514,438
B. Cuotas y Aportaciones de Seguridad Social	0	0	0	0	0	0
C. Contribuciones de Mejoras	9,000,000	0	9,000,000	21,663,146	21,663,146	12,663,146
D. Derechos	946,971,503	0	946,971,503	1,233,474,282	1,233,474,282	286,502,779
E. Productos	96,824,484	0	96,824,484	490,271,372	490,213,142	393,388,658
F. Aprovechamientos	334,613,745	0	334,613,745	507,197,176	507,197,190	172,583,445
G. Ingresos por Ventas de Bienes y Prestación de Servicios	0	0	0	0	0	0
H. Participaciones	13,343,119,255	0	13,343,119,255	13,428,411,453	13,428,411,453	85,292,198
(H=h1+h2+h3+h4+h5+h6+h7+h8+h9+h10+h11)						
h1) Fondo General de Participaciones	9,900,701,254	0	9,900,701,254	9,689,798,559	9,689,798,559	9,689,798,559
h2) Fondo de Fomento Municipal	1,016,441,310	0	1,016,441,310	997,130,505	997,130,505	997,130,505
h3) Fondo de Fiscalización y Recaudación	215,044,613	0	215,044,613	426,514,281	426,514,281	426,514,281
h4) Fondo de Compensación	308,348,012	0	308,348,012	311,568,631	311,568,631	311,568,631
h5) Fondo de Extracción de Hidrocarburos	0	0	0	0	0	0
h6) Impuesto Especial Sobre Producción y Servicios	454,093,339	0	454,093,339	29,790,997	29,790,997	29,790,997
h7) 0.136% de la Recaudación Federal Participables	0	0	0	0	0	0
h8) 3.17% Sobre Extracción de Petróleo	0	0	0	0	0	0
h9) Gasolinas y Diésel	145,273,951	0	145,273,951	239,957,679	239,957,679	239,957,679
h10) Fondo de Impuesto Sobre la Renta	1,303,216,776	0	1,303,216,776	1,069,352,379	1,069,352,379	1,069,352,379
h11) Fondo de Estabilización de los Ingresos de las Entidades Federativas	0	0	0	664,298,422	664,298,422	664,298,422
I.- Incentivos Derivados de Colaboración Fiscal	79,744,122	0	79,744,122	102,059,500	102,059,500	22,315,378
(I=i1+i2+i3+i4+i5)						
i1) Tenencia o Uso de Vehículos	0	0	0	0	0	0
i2) Fondo de Compensación ISAN	13,840,292	0	13,840,292	14,060,328	14,060,328	14,060,328
i3) Impuesto Sobre Automóviles Nuevos	0	0	0	0	0	0
i4) Fondo de Compensación de Repecos-Intermedios	15,452,351	0	15,452,351	13,960,678	13,960,678	13,960,678
i5) Otros Incentivos Económicos	50,451,479	0	50,451,479	74,038,494	74,038,494	74,038,494
J. Transferencias y Asignaciones	0	0	0	0	0	0
K. Convenios	0	0	0	205,442,477	205,442,477	205,442,477
k1) Otros Convenios y Subsidios	0	0	0	205,442,477	205,442,477	205,442,477
L. Otros Ingresos de Libre Disposición (L=l1+l2)	221,788,280	0	221,788,280	469,235,906	469,235,906	247,447,626
l1) Participaciones en Ingresos Locales	0	0	0	0	0	0
l2) Otros Ingresos de Libre Disposición	221,788,280	0	221,788,280	469,235,906	469,235,906	247,447,626
						0
I. Total de Ingresos de Libre Disposición	16,887,522,301	0	16,887,522,301	18,699,730,661	18,699,672,446	1,812,150,144
(I=A+B+C+D+E+F+G+H+I+J+K+L)						
Ingresos Excedentes de Ingresos de Libre Disposición						

Concepto	Ingreso					Diferencia
	Estimado (d)	Ampliaciones y Reducciones	Modificado	Devengado	Recaudado	
	(1)	(2)	(3= 1 + 2)	(4)	(5)	
Transferencias Federales Etiquetadas						
A. Aportaciones (A=a1+a2+a3+a4+a5+a6+a7+a8)	16,088,679,760	0	16,088,679,760	16,785,571,543	16,785,571,543	696,891,783
a1) Fondo de Aportaciones para la Nómina Educativa y Gasto Operativo	8,426,400,001	0	8,426,400,001	8,903,361,308	8,903,361,308	476,961,307
a2) Fondo de Aportaciones para los Servicios de Salud	3,037,326,726	0	3,037,326,726	3,096,581,801	3,096,581,801	59,255,075
a3) Fondo de Aportaciones para la Infraestructura Social	1,478,463,788	0	1,478,463,788	1,491,583,823	1,491,583,823	13,120,035
a4) Fondo de Aport. p/Fortalecimiento de los Municipios y las Demarcaciones Territoriales del Distrito Federal	1,431,707,815	0	1,431,707,815	1,432,833,067	1,432,833,067	1,125,252
a5) Fondo de Aportaciones Múltiples	527,254,136	0	527,254,136	638,142,336	638,142,336	110,888,200
a6) Fondo de Aportaciones para la Educación Tecnológica y de Adultos	122,004,148	0	122,004,148	127,682,065	127,682,065	5,677,917
a7) Fondo de Aportaciones p/Seguridad Pública de los Estados y del Distrito Federal	193,341,967	0	193,341,967	222,154,150	222,154,150	28,812,183
a8) Fondo de Aportaciones P/Fortalecimiento de las Entidades Federativas	872,181,179	0	872,181,179	873,232,992	873,232,992	1,051,813
B. Convenios (B=b1+b2+b3+b4)	3,836,346,761	0	3,836,346,761	6,157,343,030.76	6,146,472,439	2,310,125,678
b1) Convenios de Protección Social en Salud	0	0	0	669,237,445	669,237,445	669,237,445
b2) Convenios de Descentralización	0	0	0	0	0	0
b3) Convenios de Reasignación	0	0	0	0	0	0
b4) Otros Convenios y Subsidios	3,836,346,761	0	3,836,346,761	5,488,105,586	5,477,234,995	1,640,888,234
C. Fondos Distintos de Aportaciones (C=c1+c2)	0	0	0	0	0	0
c1) Fondo para Entidades Federativas y Municipios: Productores de Hidrocarburos	0	0	0	0	0	0
c2) Fondo Minero	0	0	0	0	0	0
D. Transferencias, Asignaciones, Subsidios y Subvenciones, y Pensiones y Jubilaciones	0	0	0	0	0	0
E. Otras Transferencias Federales Etiquetadas	0	0	0	39,996,712	39,996,712	39,996,712
II. Total de Transferencias Federales Etiquetadas (II=A+B+C+D+E)	19,925,026,521	0	19,925,026,521	22,982,911,286	22,972,040,694	3,047,014,173
III. Ingresos Derivados de Financiamientos (III=A)	0	0	0	0	0	0
A. Ingresos Derivados de Financiamientos	0	0	0	0	0	0
IV. Total de Ingresos (IV=I+II+III)	36,812,548,822	0	36,812,548,822	41,682,641,947	41,671,713,140	4,859,164,318
Datos Informativos:						
1. Ingresos Derivados de Financiamientos con Fuente de Pago de Ingresos de Libre Disposición	0	0	0	0	0	0
2. Ingresos Derivados de Financiamientos con Fuente de Pago de Transferencias Federales Etiquetadas	0	0	0	0	0	0
3. Ingresos Derivados de Financiamientos (3=1+2)	0	0	0	0	0	0

Cuenta Pública 2023
Poder Ejecutivo del Estado de Zacatecas
Estado Analítico del Ejercicio del Presupuesto de Egresos Detallado- LDF

Clasificación por Objeto del Gasto

Del 01 de enero al 31 de diciembre de 2023

Concepto	Egresos					Subejercicio 6 = (3 - 4)
	Aprobado	Ampliaciones/ (Reducciones)	Modificado	Devengado	Pagado	
	1	2	3 = (1 + 2)	4	5	
I. Gasto No Etiquetado (A+B+C+D+E+F+G+H+I)	16,887,522,301	2,300,906,903	19,188,429,204	19,188,429,204	18,130,484,626	0
A. Servicios Personales (A=a1+a2+a3+a4+a5+a6+a7)	3,760,747,888	(321,406,637)	3,439,341,251	3,439,341,251	3,331,840,833	0
a1) Remuneraciones al Personal de Carácter Permanente	1,093,255,000	(276,225,519)	817,029,481	817,029,481	816,986,130	0
a2) Remuneraciones al Personal de Carácter Transitorio	1,704,754	58,394,605	60,099,359	60,099,359	49,202,596	0
a3) Remuneraciones Adicionales y Especiales	407,930,993	(41,749,447)	366,181,546	366,181,546	366,083,445	0
a4) Seguridad Social	1,194,500,920	(17,765,581)	1,176,735,339	1,176,735,339	1,080,500,249	0
a5) Otras Prestaciones Sociales y Económicas	931,656,345	(89,108,533)	842,547,812	842,547,812	842,338,908	0
a6) Previsiones	0	0	0	0	0	0
a7) Pago de Estímulos a Servidores Públicos	131,699,876	45,047,838	176,747,714	176,747,714	176,729,504	0
B. Materiales y Suministros (B=b1+b2+b3+b4+b5+b6+b7+b8+b9)	314,867,786	356,259,630	671,127,416	671,127,416	513,060,426	0
b1) Materiales de Administración, Emisión de Documentos y Artículos Oficiales	121,430,419	83,404,965	204,835,384	204,835,384	200,280,901	0
b2) Alimentos y Utensilios	21,328,379	(1,240,164)	20,088,215	20,088,215	19,033,176	0
b3) Materias Primas y Materiales de Producción y Comercialización	25,992	2,312,157	2,338,149	2,338,149	2,326,728	0
b4) Materiales y Artículos de Construcción y de Reparación	17,239,804	248,617,741	265,857,545	265,857,545	135,203,238	0
b5) Productos Químicos, Farmacéuticos y de Laboratorio	8,908,354	(988,296)	7,920,058	7,920,058	7,609,515	0
b6) Combustibles, Lubricantes y Aditivos	110,779,199	5,817,434	116,596,633	116,596,633	110,449,159	0
b7) Vestuario, Blancos, Prendas de Protección y Artículos Deportivos	9,999,293	5,727,614	15,726,907	15,726,907	12,937,039	0
b8) Materiales y Suministros Para Seguridad	540,406	1,314,805	1,855,211	1,855,211	1,314,541	0
b9) Herramientas, Refacciones y Accesorios Menores	24,615,940	11,293,374	35,909,314	35,909,314	23,906,129	0
C. Servicios Generales (C=c1+c2+c3+c4+c5+c6+c7+c8+c9)	753,901,875	95,671,597	849,573,472	849,573,472	801,696,072	0
c1) Servicios Básicos	55,041,735	42,310,135	97,351,870	97,351,870	97,219,469	0
c2) Servicios de Arrendamiento	91,115,258	(52,660,483)	38,454,775	38,454,775	38,195,795	0
c3) Servicios Profesionales, Científicos, Técnicos y Otros Servicios	202,306,576	40,861,797	243,168,373	243,168,373	235,973,711	0
c4) Servicios Financieros, Bancarios y Comerciales	43,512,796	11,281,851	54,794,647	54,794,647	53,515,504	0
c5) Servicios de Instalación, Reparación, Mantenimiento y Conservamiento	80,551,776	(30,663,974)	49,887,802	49,887,802	46,800,047	0
c6) Servicios de Comunicación Social y Publicidad	84,243,176	(2,614,539)	81,628,637	81,628,637	81,524,455	0
c7) Servicios de Traslado y Viáticos	48,681,650	8,940,792	57,622,442	57,622,442	57,272,854	0
c8) Servicios Oficiales	21,237,124	14,952,450	36,189,574	36,189,574	35,139,110	0
c9) Otros Servicios Generales	127,211,784	63,263,569	190,475,353	190,475,353	156,055,129	0
Total de Clasificación Por Objeto del Gasto hoja 1 de 6	4,829,517,549	130,524,590	4,960,042,139	4,960,042,139	4,646,597,331	0

Cuenta Pública 2023
Poder Ejecutivo del Estado de Zacatecas
Estado Analítico del Ejercicio del Presupuesto de Egresos Detallado- LDF
Clasificación por Objeto del Gasto
Del 01 de enero al 31 de diciembre de 2023

Concepto	Egresos					Subejercicio 6 = (3 - 4)
	Aprobado	Ampliaciones/ (Reducciones)	Modificado	Devengado	Pagado	
	1	2	3 = (1 + 2)	4	5	
D. Transferencias, Asignaciones, Subsidios y Otras Ayudas (D=d1+d2+d3+d4+d5+d6+d7+d8+d9)	5,803,948,460	1,083,708,543	6,887,657,003	6,887,657,003	6,855,849,755	0
d1) Transferencia Internas y Asignaciones al Sector Público	5,001,579,531	976,739,552	5,978,319,083	5,978,319,083	5,978,319,083	0
d2) Transferencias al Resto del Sector Público	0	11,880,378	11,880,378	11,880,378	8,362,374	0
d3) Subsidios y Subvenciones	378,612,712	46,618,327	425,231,039	425,231,039	397,778,397	0
d4) Ayudas Sociales	420,756,217	(199,414,897)	221,341,320	221,341,320	220,504,720	0
d5) Pensiones y Jubilaciones	0	4,906,265	4,906,265	4,906,265	4,906,265	0
d6) Transferencias a Fideicomisos, Mandatos y Otros Análogos	0	196,708,950	196,708,950	196,708,950	196,708,950	0
d7) Transferencias a la Seguridad Social	0	0	0	0	0	0
d8) Donativos	3,000,000	(2,233,776)	766,224	766,224	766,224	0
d9) Transferencias al Exterior	0	48,503,743	48,503,743	48,503,743	48,503,743	0
E. Bienes Muebles, Inmuebles e Intangibles (E=e1+e2+e3+e4+e5+e6+e7+e8+e9)	210,000,000	808,333,119	1,018,333,119	1,018,333,119	937,045,520	0
e1) Mobiliario y Equipo de Administración	131,539,876	(79,596,680)	51,943,196	51,943,196	41,392,661	0
e2) Mobiliario y equipo Educativo y Recreativo	0	4,954,026	4,954,026	4,954,026	4,303,673	0
e3) Equipo e Instrumental Médico y de Laboratorio	0	93,554	93,554	93,554	61,582	0
e4) Vehículos y Equipo de Transporte	0	208,386,004	208,386,004	208,386,004	199,417,836	0
e5) Equipo de Defensa y Seguridad	0	4,988,000	4,988,000	4,988,000	4,988,000	0
e6) Maquinaria, Otros Equipos y Herramientas	18,444,000	138,128,330	156,572,330	156,572,330	144,364,981	0
e7) Activos Biológicos	0	0	0	0	0	0
e8) Bienes Inmuebles	0	505,000,000	505,000,000	505,000,000	505,000,000	0
e9) Bienes Intangibles	60,016,124	26,379,885	86,396,009	86,396,009	37,516,788	0
F. Inversión Pública (F=f1+f2+f3)	755,992,718	233,994,975	989,987,693	989,987,693	358,582,770	0
f1) Obra Pública en Bienes de Dominio Público	650,000,000	70,125,459	720,125,459	720,125,459	321,982,482	0
f2) Obra Pública en Bienes Propios	105,992,718	163,869,516	269,862,234	269,862,234	36,600,288	0
f3) Proyectos Productivos y Acciones de Fomento	0	0	0	0	0	0
Total de Clasificación Por Objeto del Gasto hoja 2 de 6	6,769,941,178	2,126,036,637	8,895,977,815	8,895,977,815	8,151,478,046	0

Cuenta Pública 2023
Poder Ejecutivo del Estado de Zacatecas
Estado Analítico del Ejercicio del Presupuesto de Egresos Detallado- LDF
Clasificación por Objeto del Gasto
Del 01 de enero al 31 de diciembre de 2023

Concepto	Egresos					Subejercicio 6 = (3 - 4)
	Aprobado	Ampliaciones/ (Reducciones)	Modificado	Devengado	Pagado	
	1	2	3 = (1 + 2)	4	5	
G. Inversiones Financieras y Otras Provisiones (G=g1+g2+g3+g4+g5+g6+g7)	802,149,943	299,220,091	1,101,370,034	1,101,370,034	1,101,370,034	0
g1) Inversiones Para el Fomento de Actividades Productivas	0	0	0	0	0	0
g2) Acciones y Participaciones de Capital	0	0	0	0	0	0
g3) Compra de Titulos y Valores	0	0	0	0	0	0
g4) Concesión de Préstamos	0	0	0	0	0	0
g5) Inversiones de Fideicomisos, Mandatos y Otros Análogos Fideicomisos de Desastres Naturales (Informativo)	54,340,000	1,047,030,034	1,101,370,034	1,101,370,034	1,101,370,034	0
g6) Otras Inversiones Financieras	0	0	0	0	0	0
g7) Provisiones para Contingencias y Otras Erogaciones Especiales	747,809,943	(747,809,943)	0	0	0	0
H. Participaciones y Aportaciones (H=h1+h2+h3)	3,730,666,850	277,583,463	4,008,250,313	4,008,250,313	4,008,250,313	0
h1) Participaciones	3,680,666,850	202,750,424	3,883,417,274	3,883,417,274	3,883,417,274	0
h2) Aportaciones	0	0	0	0	0	0
h3) Convenios	50,000,000	74,833,039	124,833,039	124,833,039	124,833,039	0
I. Deuda Pública (I=i1+i2+i3+i4+i5+i6+i7)	755,246,781	(532,457,878)	222,788,903	222,788,903	222,788,903	0
i1) Amortización de la Deuda Pública	0	0	0	0	0	0
i2) Intereses de la Deuda Pública	150,296,342	(50,533,220)	99,763,122	99,763,122	99,763,122	0
i3) Comisiones de la Deuda Pública	0	0	0	0	0	0
i4) Gastos de la Deuda Pública	550,439	(57,623)	492,816	492,816	492,816	0
i5) Costo por Coberturas	0	0	0	0	0	0
i6) Apoyos Financieros	0	0	0	0	0	0
i7) Adeudos de ejercicios Fiscales Anteriores (ADEFAS)	604,400,000	(481,867,035)	122,532,965	122,532,965	122,532,965	0
Total de Clasificación Por Objeto del Gasto hoja 3 de 6	5,288,063,574	44,345,676	5,332,409,250	5,332,409,250	5,332,409,250	0

Cuenta Pública 2023
Poder Ejecutivo del Estado de Zacatecas
Estado Analítico del Ejercicio del Presupuesto de Egresos Detallado- LDF
Clasificación por Objeto del Gasto
Del 01 de enero al 31 de diciembre de 2023

Concepto	Egresos					Subejercicio
	Aprobado	Ampliaciones/ (Reducciones)	Modificado	Devengado	Pagado	
	1	2	3 = (1 + 2)	4	5	
II. Gasto Etiquetado (II=A+B+C+D+E+F+G+H+I)	19,925,026,521	3,016,535,692	22,941,562,213	22,941,562,213	22,117,788,934	0
A. Servicios Personales (A=a1+a2+a3+a4+a5+a6+a7)	10,173,271,899	482,071,748	10,655,343,647	10,655,343,647	10,465,680,326	0
a1) Remuneraciones al Personal de Carácter Permanente	4,179,555,125	586,768,955	4,766,324,080	4,766,324,080	4,606,849,695	0
a2) Remuneraciones al Personal de Carácter Transitorio	23,648,937	(1,443,243)	22,205,694	22,205,694	22,205,694	0
a3) Remuneraciones Adicionales y Especiales	2,276,075,737	(199,412,155)	2,076,663,582	2,076,663,582	2,046,642,003	0
a4) Seguridad Social	1,548,611,954	(93,335,322)	1,455,276,632	1,455,276,632	1,455,109,274	0
a5) Otras Prestaciones Sociales y Económicas	1,618,750,717	196,326,458	1,815,077,175	1,815,077,175	1,815,077,175	0
a6) Previsiones	0	0	0	0	0	0
a7) Pago de Estímulos a Servidores Públicos	526,629,429	(6,832,944)	519,796,485	519,796,485	519,796,485	0
B. Materiales y Suministros (B=b1+b2+b3+b4+b5+b6+b7+b8+b9)	137,798,461	118,781,629	256,580,090	256,580,090	214,425,574	0
b1) Materiales de Administración, Emisión de Documentos y Artículos Oficiales	74,298,423	20,121,569	94,419,992	94,419,992	75,046,760	0
b2) Alimentos y Utensilios	22,152,881	18,565,912	40,718,793	40,718,793	27,709,174	0
b3) Materias Primas y Materiales de Producción y Comercialización	0	10,499	10,499	10,499	10,499	0
b4) Materiales y Artículos de Construcción y de Reparación	21,800,032	1,021,527	22,821,559	22,821,559	18,245,307	0
b5) Productos Químicos, Farmacéuticos y de Laboratorio	1,154,451	11,826,688	12,981,139	12,981,139	11,625,696	0
b6) Combustibles, Lubricantes y Aditivos	9,091,227	(630,941)	8,460,286	8,460,286	8,278,908	0
b7) Vestuario, Blancos, Prendas de Protección y Artículos Deportivos	5,627,287	49,823,509	55,450,796	55,450,796	53,757,809	0
b8) Materiales y Suministros Para Seguridad	0	17,091,720	17,091,720	17,091,720	15,196,292	0
b9) Herramientas, Refacciones y Accesorios Menores	3,674,160	951,146	4,625,306	4,625,306	4,555,130	0
C. Servicios Generales (C=c1+c2+c3+c4+c5+c6+c7+c8+c9)	115,329,641	126,132,087	241,461,728	241,461,728	180,211,070	0
c1) Servicios Básicos	66,422,887	18,736,045	85,158,932	85,158,932	74,471,198	0
c2) Servicios de Arrendamiento	17,916,387	(1,664,913)	16,251,474	16,251,474	14,787,955	0
c3) Servicios Profesionales, Científicos, Técnicos y Otros Servicios	4,440,087	73,722,622	78,162,709	78,162,709	54,411,035	0
c4) Servicios Financieros, Bancarios y Comerciales	4,214,615	(2,081,191)	2,133,424	2,133,424	1,757,223	0
c5) Servicios de Instalación, Reparación, Mantenimiento y Conservamiento	10,483,986	30,512,523	40,996,509	40,996,509	16,997,684	0
c6) Servicios de Comunicación Social y Publicidad	651,453	573,157	1,224,610	1,224,610	984,045	0
c7) Servicios de Traslado y Viáticos	4,471,009	3,893,935	8,364,944	8,364,944	8,141,945	0
c8) Servicios Oficiales	4,933,344	2,998,757	7,932,101	7,932,101	7,422,959	0
c9) Otros Servicios Generales	1,795,873	(558,848)	1,237,025	1,237,025	1,237,025	0
Total de Clasificación Por Objeto del Gasto hoja 4 de 6	10,426,400,001	726,985,463	11,153,385,464	11,153,385,464	10,860,316,970	0

Cuenta Pública 2023
Poder Ejecutivo del Estado de Zacatecas
Estado Analítico del Ejercicio del Presupuesto de Egresos Detallado- LDF
Clasificación por Objeto del Gasto
Del 01 de enero al 31 de diciembre de 2023

Concepto	Egresos					Subejercicio 6 = (3 - 4)
	Aprobado	Ampliaciones/ (Reducciones)	Modificado	Devengado	Pagado	
	1	2	3 = (1 + 2)	4	5	
D. Transferencias, Asignaciones, Subsidios y Otras Ayudas (D=d1+d2+d3+d4+d5+d6+d7+d8d+9d)	5,783,271,022	1,640,375,965	7,423,646,987	7,423,646,987	7,410,630,988	0
d1) Transferencia Internas y Asignaciones al Sector Público	5,668,271,022	1,626,811,489	7,295,082,511	7,295,082,511	7,295,082,505	0
d2) Transferencias al Resto del Sector Público	0	24,781,022	24,781,022	24,781,022	11,765,028	0
d3) Subsidios y Subvenciones	115,000,000	(108,107,068)	6,892,932	6,892,932	6,892,932	0
d4) Ayudas Sociales	0	96,890,523	96,890,523	96,890,523	96,890,523	0
d5) Pensiones y Jubilaciones	0	0	0	0	0	0
d6) Transferencias a Fideicomisos, Mandatos y Otros Análogos	0	0	0	0	0	0
d7) Transferencias a la Seguridad Social	0	0	0	0	0	0
d8) Donativos	0	0	0	0	0	0
d9) Transferencias al Exterior	0	0	0	0	0	0
E. Bienes Muebles, Inmuebles e Intangibles (E=e1+e2+e3+e4+e5+e6+e7+e8+e9)	0	107,979,584	107,979,584	107,979,584	75,709,659	0
e1) Mobiliario y Equipo de Administración	0	16,165,312	16,165,312	16,165,312	5,881,177	0
e2) Mobiliario y equipo Educativo y Recreativo	0	13,162,852	13,162,852	13,162,852	7,767,042	0
e3) Equipo e Instrumental Médico y de Laboratorio	0	958,793	958,793	958,793	9,000	0
e4) Vehículos y Equipo de Transporte	0	50,372,910	50,372,910	50,372,910	47,837,770	0
e5) Equipo de Defensa y Seguridad	0	7,474,000	7,474,000	7,474,000	7,474,000	0
e6) Maquinaria, Otros Equipos y Herramientas	0	13,111,186	13,111,186	13,111,186	1,504,337	0
e7) Activos Biológicos	0	0	0	0	0	0
e8) Bienes Inmuebles	0	0	0	0	0	0
e9) Bienes Intangibles	0	6,734,531	6,734,531	6,734,531	5,236,333	0
F. Inversión Pública (F=f1+f2+f3)	112,213,990	411,001,921	523,215,911	523,215,911	37,830,406	0
f1) Obra Pública en Bienes de Dominio Público	64,211,274	399,251,126	463,462,400	463,462,400	14,970,848	0
f2) Obra Pública en Bienes Propios	48,002,716	11,750,795	59,753,511	59,753,511	22,859,558	0
f3) Proyectos Productivos y Acciones de Fomento	0	0	0	0	0	0
Total de Clasificación Por Objeto del Gasto hoja 5 de 6	5,895,485,012	2,159,357,470	8,054,842,482	8,054,842,482	7,524,171,053	0

Cuenta Pública 2023
Poder Ejecutivo del Estado de Zacatecas
Estado Analítico del Ejercicio del Presupuesto de Egresos Detallado- LDF
Clasificación por Objeto del Gasto
Del 01 de enero al 31 de diciembre de 2023

Concepto	Egresos					Subejercicio 6 = (3 - 4)
	Aprobado	Ampliaciones/ (Reducciones)	Modificado	Devengado	Pagado	
	1	2	3 = (1 + 2)	4	5	
G. Inversiones Financieras y Otras Provisiones (G=g1+g2+g3+g4+g5+g6+g7)	0	0	0	0	0	0
g1) Inversiones Para el Fomento de Actividades Productivas	0	0	0	0	0	0
g2) Acciones y Participaciones de Capital	0	0	0	0	0	0
g3) Compra de Títulos y Valores	0	0	0	0	0	0
g4) Concesión de Préstamos	0	0	0	0	0	0
g5) Inversiones de Fideicomisos, Mandatos y Otros Análogos	0	0	0	0	0	0
Fideicomisos de Desastres Naturales (Informativo)	0	0	0	0	0	0
g6) Otras Inversiones Financieras	0	0	0	0	0	0
g7) Provisiones para Contingencias y Otras Erogaciones Especiales	0	0	0	0	0	0
H. Participaciones y Aportaciones (H=h1h+h2h+h3)	2,730,960,329	129,146,372	2,860,106,701	2,860,106,701	2,860,073,345	0
h1) Participaciones	0	0	0	0	0	0
h2) Aportaciones	2,730,960,329	2,195,953	2,733,156,282	2,733,156,282	2,733,122,926	0
h3) Convenios	0	126,950,419	126,950,419	126,950,419	126,950,419	0
I. Deuda Pública (I=i1+i2+i3+i4+i5+i6+i7)	872,181,179	1,046,387	873,227,566	873,227,566	873,227,566	0
i1) Amortización de la Deuda Pública	138,779,450	0	138,779,450	138,779,450	138,779,450	0
i2) Intereses de la Deuda Pública	733,401,729	1,046,386	734,448,115	734,448,115	734,448,115	0
i3) Comisiones de la Deuda Pública	0	0	0	0	0	0
i4) Gastos de la Deuda Pública	0	0	0	0	0	0
i5) Costo por Coberturas	0	0	0	0	0	0
i6) Apoyos Financieros	0	0	0	0	0	0
i7) Adeudos de ejercicios Fiscales Anteriores (ADEFAS)	0	0	0	0	0	0
Total de Clasificación Por Objeto del Gasto hoja 6 de 6	3,603,141,508	130,192,759	3,733,334,267	3,733,334,267	3,733,300,911	0
Total de Clasificación Por Objeto del Gasto	36,812,548,822	5,317,442,595	42,129,991,417	42,129,991,417	40,248,273,560	0

Cuenta Pública 2023
Poder Ejecutivo del Estado de Zacatecas
Estado Analítico del Ejercicio del Presupuesto de Egresos Detallado- LDF
Clasificación Administrativa
Del 01 de enero al 31 de diciembre de 2023

Concepto	Egresos					Subejercicio
	Aprobado	Ampliaciones/ (Reducciones)	Modificado	Devengado	Pagado	
	1	2	3 = (1 + 2)	4	5	
I. Gasto No Etiquetado (I=A+B+C+D+E)	16,887,522,301	2,300,906,903	19,188,429,204	19,188,429,204	18,130,484,626	0
A. Poder Ejecutivo	10,502,804,184	1,781,885,796	12,284,689,980	12,284,689,980	11,226,745,402	0
Administración Pública Centralizada	8,224,075,920	983,042,783	9,207,118,703	9,207,118,703	8,149,174,125	0
Administración Pública Descentralizada	2,278,728,264	798,843,013	3,077,571,277	3,077,571,277	3,077,571,277	0
B. Poder Legislativo	445,724,534	38,193,669	483,918,203	483,918,203	483,918,203	0
C. Poder Judicial	615,114,643	20,958,918	636,073,561	636,073,561	636,073,561	0
D. Órganos Autónomos	1,593,212,090	182,285,057	1,775,497,147	1,775,497,147	1,775,497,147	0
E. Municipios	3,730,666,850	277,583,463	4,008,250,313	4,008,250,313	4,008,250,313	0
II. Gasto Etiquetado (II=A+B+C+D+E)	19,925,026,521	3,016,535,692	22,941,562,213	22,941,562,213	22,117,788,934	0
A. Poder Ejecutivo	15,405,722,147	2,740,887,220	18,146,609,367	18,146,609,367	17,322,869,444	0
Administración Pública Centralizada	11,719,137,137	1,066,731,560	12,785,868,697	12,785,868,697	11,962,567,907	0
Administración Pública Descentralizada	3,686,585,010	1,674,155,660	5,360,740,670	5,360,740,670	5,360,301,537	0
B. Poder Legislativo	0	167,300	167,300	167,300	167,300	0
C. Poder Judicial	0	9,999,999	9,999,999	9,999,999	9,999,999	0
D. Órganos Autónomos	1,788,344,045	136,334,800	1,924,678,845	1,924,678,845	1,924,678,845	0
E. Municipios	2,730,960,329	129,146,372	2,860,106,701	2,860,106,701	2,860,073,345	0
III. Total de Egresos (III=I+II)	36,812,548,822	5,317,442,595	42,129,991,417	42,129,991,417	40,248,273,560	0

Cuenta Pública 2023
Poder Ejecutivo del Estado de Zacatecas
Estado Analítico del Ejercicio del Presupuesto de Egresos Detallado- LDF
Clasificación Funcional (finalidad y función)
Del 01 de enero al 31 de diciembre de 2023

Concepto	Egresos					Subejercicio 6 = (3 - 4)
	Aprobado	Ampliaciones/ (Reducciones)	Modificado	Devengado	Pagado	
	1	2	3 = (1 + 2)	4	5	
I. Gasto No Etiquetado (I=A+B+C+D+E)	16,887,522,301	2,300,906,903	19,188,429,204	19,188,429,204	18,130,484,626	0
A. Gobierno (A=a1+a2+a3+a4+a5+a6+a7+a8)	6,228,628,585	507,451,132	6,736,079,717	6,736,079,717	6,415,687,877	0
a1) Legislación	501,169,404	34,003,464	535,172,868	535,172,868	534,132,829	0
a2) Justicia	1,982,361,093	43,202,940	2,025,564,033	2,025,564,033	2,017,736,380	0
a3) Coordinación de la Política de Gobierno	968,418,488	(59,837,765)	908,580,723	908,580,723	854,557,426	0
a4) Relaciones Exteriores	0	0	0	0	0	0
a5) Asuntos Financieros y Hacendarios	1,326,315,961	340,827,241	1,667,143,202	1,667,143,202	1,630,531,388	0
a6) Seguridad Nacional	0	0	0	0	0	0
a7) Asuntos de Orden Público y de Seguridad Interior	1,316,984,971	177,083,942	1,494,068,913	1,494,068,913	1,274,650,065	0
a8) Otros Servicios Generales	133,378,668	(27,828,691)	105,549,977	105,549,977	104,079,789	0
B. Desarrollo Social (B=b1+b2+b3+b4+b5+b6+b7)	5,092,637,072	1,710,632,098	6,803,269,170	6,803,269,170	6,282,733,365	0
b1) Protección Ambiental	198,440,886	4,101,981	202,542,867	202,542,867	130,418,903	0
b2) Vivienda y Servicios a la Comunidad	751,764,532	1,213,732,895	1,965,497,427	1,965,497,427	1,587,246,278	0
b3) Salud	790,376,181	5,560,000	795,936,181	795,936,181	795,936,181	0
b4) Recreación, Cultura y Otras Manifestaciones Sociales	357,364,443	11,922,206	369,286,649	369,286,649	369,286,649	0
b5) Educación	2,239,334,314	391,547,652	2,630,881,966	2,630,881,966	2,562,758,037	0
b6) Protección Social	455,852,820	109,735,039	565,587,859	565,587,859	565,397,316	0
b7) Otros Asuntos Sociales	299,503,896	(25,967,675)	273,536,221	273,536,221	271,690,001	0
C. Desarrollo Económico (C=c1+c2+c3+c4+c5+c6+c7+c8+c9)	1,080,343,013	337,698,089	1,418,041,102	1,418,041,102	1,201,024,169	0
c1) Asuntos Económicos, Comerciales y Laborales en General	144,831,862	(1,626,987)	143,204,875	143,204,875	140,556,627	0
c2) Agropecuaria, Silvicultura, Pesca y Caza	394,438,316	213,770,854	608,209,170	608,209,170	578,047,282	0
c3) Combustibles y Energía	0	0	0	0	0	0
c4) Minería, Manufacturas y Construcción	0	0	0	0	0	0
c5) Transporte	11,575,276	(50,140)	11,525,136	11,525,136	11,334,400	0
c6) Comunicaciones	404,619,749	138,549,001	543,168,750	543,168,750	360,192,458	0
c7) Turismo	82,673,833	(7,577,000)	75,096,833	75,096,833	74,102,860	0
c8) Ciencia, Tecnología e Innovación	42,203,977	(5,367,640)	36,836,337	36,836,337	36,790,543	0
c9) Otras Industrias y Otros Asuntos Económicos	0	0	0	0	0	0
D. Otras no Clasificadas en Funciones Anteriores (D=d1+d2+d3+d4)	4,485,913,631	(254,874,415)	4,231,039,216	4,231,039,216	4,231,039,216	0
d1) Transacciones de la Deuda Publica / Costo Financiero de la Deuda	150,846,781	-50,590,843	100,255,938	100,255,938	100,255,938	0
d2) Transferencias, Participaciones y Aportaciones entre Diferentes Niveles y Orden	3,680,666,850	327,583,463	4,008,250,313	4,008,250,313	4,008,250,313	0
d3) Saneamiento del Sistema Financiero	50,000,000	(50,000,000)	0	0	0	0
d4) Adeudos de Ejercicios Fiscales Anteriores	604,400,000	(481,867,035)	122,532,965	122,532,965	122,532,965	0
Total Clasificación Funcional Hoja 1 de 2	16,887,522,301	2,300,906,903	19,188,429,204	19,188,429,204	18,130,484,626	0

Cuenta Pública 2023
Poder Ejecutivo del Estado de Zacatecas
Estado Analítico del Ejercicio del Presupuesto de Egresos Detallado- LDF
Clasificación Funcional (finalidad y función)
Del 01 de enero al 31 de diciembre de 2023

Concepto	Egresos					Subejercicio 6 = (3 - 4)
	Aprobado	Ampliaciones/ (Reducciones)	Modificado	Devengado	Pagado	
	1	2	3 = (1 + 2)	4	5	
II. Gasto Etiquetado (II=A+B+C+D+E)	19,925,026,521	3,016,535,692	22,941,562,213	22,941,562,213	22,117,788,934	0
A. Gobierno (A=a1+a2+a3+a4+a5+a6+a7+a8)	193,341,967	88,536,725	281,878,692	281,878,692	193,069,926	0
a1) Legislación	0	1,401,427	1,401,427	1,401,427	1,337,883	0
a2) Justicia	0	36,911,650	36,911,650	36,911,650	26,394,764	0
a3) Coordinación de la Política de Gobierno	0	1,812,172	1,812,172	1,812,172	1,150,336	0
a4) Relaciones Exteriores	0	0	0	0	0	0
a5) Asuntos Financieros y Hacendarios	0	2,915,607	2,915,607	2,915,607	2,455,592	0
a6) Seguridad Nacional	0	0	0	0	0	0
a7) Asuntos de Orden Público y de Seguridad Interior	193,341,967	45,495,869	238,837,836	238,837,836	161,731,351	0
a8) Otros Servicios Generales	0	0	0	0	0	0
B. Desarrollo Social (B=b1+b2+b3+b4+b5+b6+b7)	16,128,543,046	2,507,332,224	18,635,875,270	18,635,875,270	18,174,755,531	0
b1) Protección Ambiental	48,002,716	-511,034	47,491,682	47,491,682	28,777,618	0
b2) Vivienda y Servicios a la Comunidad	179,211,274	8,126,669	187,337,943	187,337,943	8,789,302	0
b3) Salud	3,037,326,726	894,015,182	3,931,341,908	3,931,341,908	3,931,007,776	0
b4) Recreación, Cultura y Otras Manifestaciones Sociales	0	5,140,007	5,140,007	5,140,007	5,140,002	0
b5) Educación	12,607,059,890	1,576,788,815	14,183,848,705	14,183,848,705	13,920,421,359	0
b6) Protección Social	256,942,440	-601,910	256,340,530	256,340,530	256,305,972	0
b7) Otros Asuntos Sociales	0	24,374,495	24,374,495	24,374,495	24,313,503	0
C. Desarrollo Económico (C=c1+c2+c3+c4+c5+c6+c7+c8+c9)	0	290,473,984	290,473,984	290,473,984	16,662,566	0
c1) Asuntos Económicos, Comerciales y Laborales en General	0	6,611,003	6,611,003	6,611,003	6,611,003	0
c2) Agropecuaria, Silvicultura, Pesca y Caza	0	0	0	0	0	0
c3) Combustibles y Energía	0	0	0	0	0	0
c4) Minería, Manufacturas y Construcción	0	0	0	0	0	0
c5) Transporte	0	0	0	0	0	0
c6) Comunicaciones	0	283,862,982	283,862,982	283,862,982	10,051,563	0
c7) Turismo	0	0	0	0	0	0
c8) Ciencia, Tecnología e Innovación	0	0	0	0	0	0
c9) Otras Industrias y Otros Asuntos Económicos	0	0	0	0	0	0
D. Otras no Clasificadas en Funciones Anteriores (D=d1+d2+d3+d4)	3,603,141,508	130,192,759	3,733,334,267	3,733,334,267	3,733,300,911	0
d1) Transacciones de la Deuda Publica / Costo Financiero de la Deuda	872,181,179	1,046,387	873,227,566	873,227,566	873,227,566	0
d2) Transferencias, Participaciones y Aportaciones entre Diferentes Niveles y Ordenes de Gobierno	2,730,960,329	129,146,372	2,860,106,701	2,860,106,701	2,860,073,345	0
d3) Saneamiento del Sistema Financiero	0	0	0	0	0	0
d4) Adeudos de Ejercicios Fiscales Anteriores	0	0	0	0	0	0
Total Clasificación Funcional Hoja 2 de 2	19,925,026,521	3,016,535,692	22,941,562,213	22,941,562,213	22,117,788,934	0
Total Clasificación Funcional	36,812,548,822	5,317,442,595	42,129,991,417	42,129,991,417	40,248,273,560	0

Cuenta Pública 2023
Poder Ejecutivo del Estado de Zacatecas
Estado Analítico del Ejercicio del Presupuesto de Egresos Detallado- LDF
Clasificación de Servicios Personales por Categoría
Del 01 de enero al 31 de diciembre de 2023

Concepto	Egresos					Subejercicio
	Aprobado	Ampliaciones/ (Reducciones)	Modificado	Devengado	Pagado	
	1	2	3 = (1 + 2)	4	5	
I. Gasto No Etiquetado (I=A+B+C+D+E+F)	3,760,747,888	(321,406,637)	3,439,341,251	3,439,341,251	3,331,840,833	0
A. Personal Administrativo y Servicio Público	1,699,669,948	(176,964,473)	1,548,107,574	1,548,107,574	1,516,258,395	0
B. Magisterio	869,428,322	(47,844,877)	821,583,445	821,583,445	779,824,729	0
C. Servicios de Salud (C=c1+c2)	0	0	0	0	0	0
c1) Personal Administrativo	0	0	0	0	0	0
c2) Personal Médico, Paramédico y afín	0	0	0	0	0	0
D. Seguridad Pública	1,191,649,618	(96,597,287)	1,069,650,232	1,069,650,232	1,035,757,709	0
E. Gastos asociados a la implementacion de nuevas leyes federales o reformas a las mismas (E=e1+e2)	0	0	0	0	0	0
e1) Nombre del Programa o Ley 1	0	0	0	0	0	0
e2) Nombre de Programa o Ley 2	0	0	0	0	0	0
F. Sentencias laborales definitivas	0	0	0	0	0	0
II. Gasto Etiquetado (II=A+B+C+D+E+F)	10,173,271,899	482,071,748	10,655,343,647	10,655,343,647	10,465,680,326	0
A. Personal Administrativo y Servicio Público	0	8,274,345	8,274,345	8,274,345	8,274,345	0
B. Magisterio	10,173,271,899	470,917,402	10,644,189,301	10,644,189,301	10,454,525,981	0
C. Servicios de Salud (C=c1+c2)	0	0	0	0	0	0
c1) Personal Administrativo	0	0	0	0	0	0
c2) Personal Médico, Paramédico y afín	0	0	0	0	0	0
D. Seguridad Pública	0	2,880,000	2,880,000	2,880,000	2,880,000	0
E. Gastos asociados a la implementacion de nuevas leyes federales o reformas a las mismas (E=e1+e2)	0	0	0	0	0	0
e1) Implementación del Nuevo Sistema de Justicia Penal	0	0	0	0	0	0
e2) Nombre de Programa o Ley 2	0	0	0	0	0	0
F. Sentencias laborales definitivas	0	0	0	0	0	0
III. Total del Gasto en Servicios Personales.	13,934,019,787	160,665,111	14,094,684,898	14,094,684,898	13,797,521,159	0

Cuenta Pública 2023
Ente: Poder Ejecutivo del Estado de Zacatecas
Proyección de Ingresos - LDF
(PESOS)
(CIFRAS NOMINALES)

Concepto (b)	Año en Cuestión (iniciativa de Ley) 2023	2024	2025	2026	2027	2028
1. Ingresos de Libre Disposición	16,887,522,301	17,026,140,686	17,733,306,584	18,370,095,697	18,992,366,945	19,603,952,452
(1=A+B+C+D+E+F+G+H+I+J+K+L)						
A. Impuestos	1,855,460,912	1,891,515,824	1,974,829,761	2,014,820,451	2,034,015,982	2,047,652,488
B. Cuotas y Aportaciones de Seguridad Social	0	0	0	0	0	0
C. Contribuciones de Mejoras	9,000,000	9,000,000	9,000,000	9,000,000	9,000,000	9,000,000
D. Derechos	946,971,503	945,275,860	946,818,896	946,957,769	946,970,268	946,971,393
E. Productos	96,824,484	111,731,663	114,996,492	116,988,037	118,202,880	118,943,934
F. Aprovechamientos	334,613,745	249,193,483	216,779,062	228,024,589	234,884,361	239,068,822
G. Ingresos por Ventas de Bienes y Servicios						
H. Participaciones y Aportaciones	13,422,863,377	13,647,336,824	14,240,644,880	14,833,952,935	15,427,260,991	16,020,569,046
I. Incentivos Derivados de la Colaboración Fiscal	221,788,280	172,087,032	230,237,493	220,351,915	222,032,463	221,746,770
J. Transferencias	0	0	0	0	0	0
K. Convenios	0	0	0	0	0	0
L. Otros Ingresos de Libre Disposición	0	0	0	0	0	0
2. Transferencias Federales Etiquetadas (2=A+B+C+D+E)	19,925,026,521	20,950,125,438	21,676,472,842	22,333,784,419	23,002,832,086	23,669,884,618
A. Aportaciones	16,088,679,760	16,164,210,284	16,831,552,707	17,498,895,130	18,166,237,554	18,833,579,977
B. Convenios	3,836,346,761	4,785,915,154	4,844,920,135	4,834,889,288	4,836,594,532	4,836,304,641
C. Fondos Distintos de Aportaciones	0	0	0	0	0	0
D. Transferencias, Subsidios y Subvenciones, y Pensiones y Jubilaciones	0	0	0	0	0	0
E. Otras Transferencias Federales Etiquetadas	0	0	0	0	0	0
3. Ingresos Derivados de Financiamientos (3=A)	0	0	0	0	0	0
A. Ingresos Derivados de Financiamientos	0	0	0	0	0	0
4. Total de Ingresos Proyectados (4=1+2+3)	36,812,548,822	37,976,266,123	39,409,779,426	40,703,880,116	41,995,199,031	43,273,837,070
Datos informativos						
1. Ingresos Derivados de Financiamientos con Fuente de Pago de Recursos de Libre Disposición.						
2. Ingresos Derivados de Financiamientos con Fuente de Pago de Transferencias Federales Etiquetadas.						
3. Ingresos Derivados de Financiamiento (3=1+2)						

Fuente: Periodico Oficial TOMO CXXXII Núm.105 Anexos. 31 de Diciembre 2022. Presupuesto de Egresos del Estado de Zacatecas para el Ejercicio Fiscal 2023.

Cuenta Pública 2023
Ente: Poder Ejecutivo del Estado de Zacatecas
Proyecciones de Egresos- LDF
(Pesos)
(Cifras Nominales)

Concepto	Año en Cuestión (proyecto de presupuesto) 2023	2024	2025	2026	2027	2028
1. Gasto No Etiquetado (1=A+B+C+D+E+F+G+H+I)	16,887,522,301	17,035,838,117	17,749,519,973	18,391,501,260	19,019,069,803	19,634,641,591
A. Servicios Personales	3,760,747,888	3,376,982,590	3,507,611,118	3,510,065,321	3,463,571,737	3,345,277,910
B. Materiales y Suministros	314,867,786	330,611,175	347,141,734	364,498,821	382,723,762	401,859,950
C. Servicios Generales	753,901,875	791,596,969	831,176,817	872,735,658	916,372,441	962,191,063
D. Transferencias, Asignaciones, Subsidios y Otras Ayudas	5,803,948,460	6,127,183,136	6,433,542,292	6,755,219,407	7,092,980,377	7,447,629,396
E. Bienes Muebles, Inmuebles e Intangibles	210,000,000	220,500,000	231,525,000	243,101,250	255,256,313	268,019,128
F. Inversión Pública	755,992,718	793,792,354	833,481,972	875,156,070	918,913,874	964,859,567
G. Inversiones Financieras y Otras Provisiones	802,149,943	811,290,255	851,854,767	894,447,506	939,169,881	986,128,375
H. Participaciones y Aportaciones	3,730,666,850	3,917,200,193	4,113,060,202	4,318,713,212	4,534,648,873	4,761,381,316
I. Deuda Pública	755,246,781	666,681,446	600,126,070	557,564,016	515,432,546	497,294,885
2. Gasto Etiquetado (1=A+B+C+D+E+F+G+H+I)	19,925,026,521	20,950,125,438	21,676,472,842	22,333,784,419	23,002,832,086	23,669,884,618
A. Servicios Personales	10,173,271,899	10,681,935,494	11,216,032,269	11,776,833,882	12,365,675,576	12,983,959,355
B. Materiales y Suministros	137,798,461	144,688,384	151,922,803	159,518,943	167,494,891	175,869,635
C. Servicios Generales	115,329,641	121,096,123	127,150,929	133,508,476	140,183,899	147,193,094
D. Transferencias, Asignaciones, Subsidios y Otras Ayudas	5,783,271,022	6,247,169,075	6,353,723,931	6,328,702,135	6,278,344,912	6,159,880,823
E. Bienes Muebles, Inmuebles e Intangibles	0	0	0	0	0	0
F. Inversión Pública	112,213,990	117,824,690	123,715,924	129,901,720	136,396,806	143,216,646
G. Inversiones Financieras y Otras Provisiones	0	0	0	0	0	0
H. Participaciones y Aportaciones	2,730,960,329	2,867,508,345	3,010,883,763	3,161,427,951	3,319,499,348	3,485,474,316
I. Deuda Pública	872,181,179	769,903,327	693,043,223	643,891,312	595,236,653	574,290,749
3. Total de Egresos proyectados (3=1+2)	36,812,548,822	37,985,963,555	39,425,992,815	40,725,285,679	42,021,901,889	43,304,526,209

Fuente: Periódico Oficial TOMO CXXXII Núm.105 Anexos. 31 de Diciembre 2022. Presupuesto de Egresos del Estado de Zacatecas para el Ejercicio Fiscal 2023.

Cuenta Pública 2023
Poder Ejecutivo del Estado de Zacatecas
Resultado de Ingresos - LDF
(PESOS)

Concepto (b)	2018	2019	2020	2021	2022	Año del Ejercicio Vigente 2023 (Iniciativa de ley)
1. Ingresos de Libre Disposición (1=A+B+C+D+E+F+G+H+I+J+K+L)	13,190,124,786	13,968,825,315	13,967,118,904	14,885,586,471	16,959,611,498	16,887,522,301
A. Impuestos	1,042,394,304	1,192,542,874	1,240,210,897	2,359,088,807	2,148,843,715	1,855,460,912
B. Cuotas y Aportaciones de Seguridad Social						
C. Contribuciones de Mejoras	119,077,564	27,175,416	36,354,336	26,205,827	20,529,081	9,000,000
D. Derechos	672,024,185	813,748,153	830,858,714	1,065,538,423	834,363,714	946,971,503
E. Productos	37,246,560	171,233,118	106,556,787	56,940,878	146,811,305	96,824,484
F. Aprovechamientos	338,479,120	301,408,515	281,577,897	290,010,635	126,949,778	334,613,745
G. Ingresos por Ventas de Bienes y Servicios						
H. Participaciones	10,768,686,329	10,838,650,231	10,391,732,663	10,802,638,745	13,199,980,437	13,422,863,377
I. Incentivos Derivados de la Colaboración Fiscal	170,886,863	211,581,944	210,793,089	161,054,550	461,627,348	221,788,280
J. Transferencias	41,329,861	412,485,064	869,034,521			-
K. Convenios						
L. Otros Ingresos de Libre Disposición			-	124,108,605	20,506,120	-
2. Transferencias Federales Etiquetadas (2=A+B+C+D+E)	20,243,092,126	18,999,791,267	19,006,272,614	19,083,077,052	19,422,458,807	19,925,026,521
A. Aportaciones	12,195,559,332	13,042,987,076	13,581,775,017	13,792,044,981	14,270,024,647	16,088,679,760
B. Convenios	8,047,532,794	5,956,804,191	5,424,497,597	5,291,032,071	5,152,434,160	3,836,346,761
C. Fondos Distintos de Aportaciones						
D. Transferencias, Subsidios y Subvenciones, y Pensiones y Jubilaciones						
E. Otras Transferencias Federales Etiquetadas						
3. Ingresos Derivados de Financiamientos (3=A)	217,679,909	-	-	-	-	-
A. Ingresos Derivados de Financiamientos	217,679,909					
4. Total de Resultados de Ingresos (4=1+2+3)	33,650,896,821	32,968,616,582	32,973,391,517	33,968,663,523	36,382,070,305	36,812,548,822
Datos Informativos						
1. Ingresos Derivados de Financiamientos con Fuente de Pago de Recursos de Libre Disposición.						
2. Ingresos Derivados de Financiamientos con Fuente de Pago de Transferencias Federales Etiquetadas.						
3. Ingresos Derivados de Financiamiento (3=1+2)						

Fuente: Periodico Oficial TOMO CXXXII Núm.105 Anexos. 31 de Diciembre 2022. Presupuesto de Egresos del Estado de Zacatecas para el Ejercicio Fiscal 2023.

Cuenta Pública 2023
Ente: Poder Ejecutivo del Estado de Zacatecas
Resultados de Egresos- LDF
(Pesos)

Concepto	2017	2018	2019	2020	2021	2022
1. Gasto No Etiquetado (1=A+B+C+D+E+F+G+H+I)	20,234,490,520	14,626,698,013	14,608,358,493	13,319,273,382	13,823,204,332	17,745,953,057
A. Servicios Personales	3,278,205,596	3,527,213,670	3,600,427,902	3,686,859,511	3,629,545,308	3,766,644,438
B. Materiales y Suministros	571,314,968	444,524,690	357,807,144	278,741,743	276,132,352	616,324,209
C. Servicios Generales	787,321,346	1,139,311,747	1,020,050,270	721,396,644	839,842,701	917,119,719
D. Transferencias, Asignaciones, Subsidios y Otras Ayudas	3,810,329,328	5,118,078,047	5,202,851,215	4,655,446,385	5,138,777,889	5,700,209,057
E. Bienes Muebles, Inmuebles e Intangibles	187,246,451	223,428,227	59,597,345	63,870,542	17,395,868	78,838,089
F. Inversión Pública	319,634,065	130,213,473	439,672,110	147,263,798	78,938,603	683,409,787
G. Inversiones Financieras y Otras Provisiones	346,358,540	357,883,887	160,235,599	49,359,436	25,453,683	1,572,607,097
H. Participaciones y Aportaciones	2,894,705,733	3,060,128,357	3,254,116,061	3,076,785,735	3,262,347,831	3,881,415,157
I. Deuda Pública	8,039,374,493	625,915,914	513,600,848	639,549,586	554,770,097	529,385,505
2. Gasto Etiquetado (1=A+B+C+D+E+F+G+H+I)	19,379,607,043	20,315,255,836	19,198,041,322	19,802,097,858	19,078,268,074	19,788,616,587
A. Servicios Personales	7,986,960,534	8,209,297,227	8,408,440,028	8,444,641,647	8,839,088,837	9,562,523,016
B. Materiales y Suministros	428,354,285	382,375,598	293,370,146	238,663,726	197,954,826	245,432,902
C. Servicios Generales	242,148,273	303,180,548	271,170,383	226,007,196	181,771,672	200,147,509
D. Transferencias, Asignaciones, Subsidios y Otras Ayudas	6,751,291,724	7,110,435,524	7,200,790,946	7,625,179,942	7,012,355,634	6,421,430,761
E. Bienes Muebles, Inmuebles e Intangibles	135,381,382	63,905,179	93,862,614	66,251,462	88,508,677	96,410,489
F. Inversión Pública	810,126,571	898,767,957	179,305,287	242,649,168	248,472,322	352,942,756
G. Inversiones Financieras y Otras Provisiones	274,707,218	363,731,451	24,590,722	17,871,505		
H. Participaciones y Aportaciones	2,207,288,646	2,293,761,862	2,085,389,444	2,347,136,189	2,047,252,395	2,311,209,656
I. Deuda Pública	543,348,411	689,800,492	641,121,750	593,697,022	462,863,712	598,519,497
3. Total del Resultado de Egresos (3=1+2)	39,614,097,563	34,941,953,849	33,806,399,815	33,121,371,241	32,901,472,406	37,534,569,644

Fuente: Periódico Oficial TOMO CXXXII Núm.105 Anexos. 31 de Diciembre 2022. Presupuesto de Egresos del Estado de Zacatecas para el Ejercicio Fiscal 2023.

Concepto	Pensiones y Jubilaciones	Salud	Riesgos de Trabajo	Invalidez y Vida	Otras Prestaciones Sociales	Total
Tipo de Sistema						
Prestación Laboral o Fondo general para trabajadores del estado o municipio	Prestación laboral		Prestación laboral	Prestación laboral	Prestación laboral	Prestación laboral
Beneficio definido, Contribución definida o Mixto	Beneficio definido		Beneficio definido	Beneficio definido	Beneficio definido	Beneficio definido
Población Afiliada						
Activos	20,931		20,931	20,931	20,931	20,931
Edad máxima	90		90	90	90	90
Edad mínima	19		19	19	19	19
Edad promedio	46		46	46	46	46
Pensionados y Jubilados	3,908		10	75	413	4,406
Edad máxima	90		90	90	90	90
Edad mínima	50		40	40	15	15
Edad promedio	65.22		63	60.41	58.56	64.51
Beneficiarios						413
Promedio de años de servicio (trabajadores activos)	15.19		15.19	15.19	15.19	15.19
Aportación individual al plan de pensión como % del salario	12%		12%	12%	12%	12%
Aportación del ente público al plan de pensión como % del salario	Municipios 12% (2020), 13% (2021) y 14% (en adelante)		Municipios 12% (2020), 13% (2021) y 14% (en adelante)	Municipios 12% (2020), 13% (2021) y 14% (en adelante)	Municipios 12% (2020), 13% (2021) y 14% (en adelante)	Municipios 12% (2020), 13% (2021) y 14% (en adelante)
	Gobierno 24%		Gobierno 24%	Gobierno 24%	Gobierno 24%	Gobierno 24%
Crecimiento esperado de los pensionados y jubilados (como %)	10.27%		184.30%	29.46%	5.35%	10.03%
Crecimiento esperado de los activos (como%)	0.04%		0.04%	0.04%	0.04%	0.04%
Edad de Jubilación o Pensión	57.64		55.1	52.13	53.53	57.0
Esperanza de vida	23.47		26.30	29.16	27.89	24.10
Ingresos del Fondo						
Ingresos Anuales al Fondo de Pensiones	1,211,664,088.95		1,211,664,089	1,211,664,089	1,211,664,089	1,211,664,089
Nómina anual						
Activos	3,095,155,298.90		3,095,155,298.90	3,095,155,298.90	3,095,155,298.90	3,095,155,298.90
Pensionados y Jubilados	986,330,537.51		889,708.27	7,007,713.90	53,050,273.20	1,047,278,232.88
Beneficiarios de Pensionados y Jubilados	0.00		0.00	0.00	0.00	0.00

Cuenta Pública 2023
Poder Ejecutivo del Estado de Zacatecas
Informe Sobre Estudios Actuariales - LDF
Del 1 de enero al 31 de diciembre de 2023

Concepto	Pensiones y Jubilaciones	Salud	Riesgos de Trabajo	Invalidez y Vida	Otras Prestaciones Sociales	Total
Monto mensual por pensión						
Máximo	99,414.72		13,916.74	19,758.42		99,414.72
Mínimo	4,259.00		5,355.52	4,505.60		4,259.35
Promedio	21,032.30		7,414.24	7,786.35		18,804.43
Monto de la reserva	0.00					0
Valor presente de las obligaciones	a	b	c	d	e	f
Pensiones y Jubilaciones en curso de pago	15,296,360,234.95		12,251,040.95	100,400,732.63	713,125,796.81	16,122,137,805.34
Generación actual	54,088,283,642.93		1,087,428,487.12	1,745,348,410.40	997,861,495.42	57,918,922,035.87
Generaciones futuras	28,072,960,464.65		2,452,595,930.99	2,288,698,135.17	2,481,048,277.06	35,295,302,807.86
Valor presente de las contribuciones asociadas a los sueldos futuros de cotización 2%						
Generación actual	7,578,968,897.62		120,119,330.08	201,613,420.00	186,893,219.41	8,087,594,867.11
Generaciones futuras	11,714,544,308.86		1,023,441,889.62	955,049,103.13	1,035,314,747.46	14,728,350,049.08
Valor presente de aportaciones futuras						
Generación actual	11,506,390,835.97		182,365,170.98	306,089,501.05	283,741,291.01	12,278,586,800.01
Generaciones futuras	20,978,526,095.73		1,832,790,232.62	1,710,311,729.12	1,854,052,268.21	26,375,680,325.69
Otros Ingresos	0.00		0.00	0.00	0.00	0.00
Déficit/superávit actuarial						
Generación actual	11,506,390,836		182,365,170.98	306,089,501.05	283,741,291.01	12,278,586,800.01
Generaciones futuras	20,978,526,095.73		1,832,790,232.62	1,710,311,729.12	1,854,052,268.21	26,375,680,325.69
	0		0	0	0	0
Periodo de suficiencia						
Año de descapitalización	2021		2,021	2,021	2,021	2,021
Tasa de rendimiento	2%		2%	2%	2%	2%
Estudio actuarial						
Año de elaboración del estudio actuarial	2021		2,021	2,021	2,021	2,021
Empresa que elaboró el estudio actuarial	Valuaciones Actuariales del Norte, S.C.		Valuaciones Actuariales del Norte, S.C.	Valuaciones Actuariales del Norte, S.C.	Valuaciones Actuariales del Norte, S.C.	Valuaciones Actuariales del Norte, S.C.
Se presenta estudio actuarial proporcionado por la entidad responsable del manejo de las pensiones de los trabajadores al servicio del Estado, de conformidad con el artículo 5 Fracción V de la Ley de Disciplina Financiera de las Entidades Federativas y los Municipios.						

Fuente: **Periodico Oficial TOMO CXXXII Núm.105 Anexo 24. 31 de Diciembre 2022. Presupuesto de Egresos del Estado de Zacatecas para el Ejercicio Fiscal 2023.**

Indicadores de Observancia (c)	Implementación				Resultado		Fundamento (h)	Comentarios (i)
	SI		NO		Monto o valor (f)	Unidad (pesos/porcentaje) (g)		
	Mecanismo de Verificación (d)		Fecha estimada de cumplimiento (e)					
INDICADORES PRESUPUESTARIOS								
A. INDICADORES CUANTITATIVOS								
1 Balance Presupuestario Sostenible (j)								
a. Propuesto	https://sefin.zacatecas.gob.mx/?page_id=8100	Iniciativa de Ley de Ingresos y Proyecto de Presupuesto de Egresos			36,812,548,822	pesos	Art. 6 y 19 de la LDF	
b. Estimada/Aprobado	https://sefin.zacatecas.gob.mx/?page_id=8100	Ley de Ingresos y Presupuesto de Egresos			36,812,548,822	pesos	Art. 6 y 19 de la LDF	
c. Devengado	https://sefin.zacatecas.gob.mx/?page_id=24843#cuentas_publica	Cuenta Pública / Formato 4 LDF			1,108,999,820	pesos	Art. 6 y 19 de la LDF	
2 Balance Presupuestario de Recursos Disponibles Sostenible (k)								
a. Propuesto	https://sefin.zacatecas.gob.mx/?page_id=8100	Iniciativa de Ley de Ingresos y Proyecto de Presupuesto de Egresos			0	pesos	Art. 6 y 19 de la LDF	
b. Estimada/Aprobado	https://sefin.zacatecas.gob.mx/?page_id=8100	Ley de Ingresos y Presupuesto de Egresos			0	pesos	Art. 6 y 19 de la LDF	
c. Devengado	https://sefin.zacatecas.gob.mx/?page_id=24843#cuentas_publica	Cuenta Pública / Formato 4LDF			1,067,650,747	pesos	Art. 6 y 19 de la LDF	
3 Financiamiento Neto dentro del Techo de Financiamiento Neto (l)								
a. Propuesto	https://sefin.zacatecas.gob.mx/?page_id=8100	Iniciativa de Ley de Ingresos			0	pesos	Art. 6, 19 y 46 de la LDF	
b. Estimada	https://sefin.zacatecas.gob.mx/?page_id=8100	Ley de Ingresos			(138,779,450)	pesos	Art. 6, 19 y 46 de la LDF	
c. Devengado	https://sefin.zacatecas.gob.mx/?page_id=24843#cuentas_publica	Cuenta Pública / Formato 4 LDF			(138,779,450)	pesos	Art. 6, 19 y 46 de la LDF	
4 Recursos destinados a la atención de desastres naturales								
a. Asignación al fideicomiso para desastres naturales (m)								
a.1 Aprobado	https://sefin.zacatecas.gob.mx/?page_id=24843#cuentas_publica	Reporte Trím. Formato 6 a)			153,862,464	pesos	Art. 9 de la LDF	
a.2 Pagado	https://sefin.zacatecas.gob.mx/?page_id=24843#cuentas_publica	Cuenta Pública / Formato 6 a)			139,775,923	pesos	Art. 9 de la LDF	
b. Aportación promedio realizada por la Entidad Federativa durante los 5 ejercicios previos, para infraestructura dañada por desastres naturales (n)		Autorizaciones de recursos aprobados por el FONDEN			N.A.	pesos	Art. 9 de la LDF	
c. Saldo del fideicomiso para desastres naturales (o)		Cuenta Pública / Auxiliar de Cuentas			N.A.	pesos	Art. 9 de la LDF	
d. Costo promedio de los últimos 5 ejercicios de la reconstrucción de infraestructura dañada por desastres naturales (p)		Autorizaciones de recursos aprobados por el FONDEN			N.A.	pesos	Art. 9 de la LDF	
5 Techo para servicios personales (q)								
a. Asignación en el Presupuesto de Egresos	https://sefin.zacatecas.gob.mx/?page_id=24843#cuentas_publica	Reporte Trím. Formato 6 d)			13,934,019,787	pesos	Art. 10 y 21 de la LDF	
b. Devengado	https://sefin.zacatecas.gob.mx/?page_id=24843#cuentas_publica	Reporte Trím. Formato 6 d)			13,797,521,159	pesos	Art. 13 fracc. V y 21 de la LDF	

Indicadores de Observancia (c)	Implementación				Resultado		Fundamento (h)	Comentarios (i)
	SI		NO		Monto o valor (f)	Unidad (pesos/porcentaje) (g)		
	Mecanismo de Verificación (d)		Fecha estimada de cumplimiento (e)					
6 Previsiones de gasto para compromisos de pago derivados de APPs (r)								
a. Asignación en el Presupuesto de Egresos		Presupuesto de Egresos			N.A.	pesos	Art. 11 y 21 de la LDF	
7 Techo de ADEFAS para el ejercicio fiscal (s)								
a. Propuesto	https://sefin.zacatecas.gob.mx/?page_id=8100	Proyecto de Presupuesto de Egresos			604,400,000	pesos	Art. 12 y 20 de la LDF	
b. Aprobado	https://sefin.zacatecas.gob.mx/?page_id=24843#cuentas_publica	Reporte Trím. Formato 6 a)			604,400,000	pesos	Art. 12 y 20 de la LDF	
c. Devengado	https://sefin.zacatecas.gob.mx/?page_id=24843#cuentas_publica	Cuenta Pública / Formato 6 a)			122,532,965	pesos	Art. 12 y 20 de la LDF	
B. INDICADORES CUALITATIVOS								
1 Iniciativa de Ley de Ingresos y Proyecto de Presupuesto de Egresos								
a. Objetivos anuales, estrategias y metas para el ejercicio fiscal (t)	https://sefin.zacatecas.gob.mx/?page_id=8100	Iniciativa de Ley de Ingresos y Proyecto de Presupuesto de Egresos					Art. 5 y 18 de la LDF	
b. Proyecciones de ejercicios posteriores (u)	https://sefin.zacatecas.gob.mx/?page_id=8100	Iniciativa de Ley de Ingresos y Proyecto de Presupuesto de Egresos / Formatos 7 a) y b)					Art. 5 y 18 de la LDF	
c. Descripción de riesgos relevantes y propuestas de acción para enfrentarlos (v)	https://sefin.zacatecas.gob.mx/?page_id=8100	Iniciativa de Ley de Ingresos y Proyecto de Presupuesto de Egresos					Art. 5 y 18 de la LDF	
d. Resultados de ejercicios fiscales anteriores y el ejercicio fiscal en cuestión (w)	https://sefin.zacatecas.gob.mx/?page_id=8100	Iniciativa de Ley de Ingresos y Proyecto de Presupuesto de Egresos / Formatos 7 c) y d)					Art. 5 y 18 de la LDF	
e. Estudio actuarial de las pensiones de sus trabajadores (x)	https://sefin.zacatecas.gob.mx/?page_id=8100	Proyecto de Presupuesto de Egresos / Formato 8					Art. 5 y 18 de la LDF	
2 Balance Presupuestario de Recursos Disponibles, en caso de ser negativo								
a. Razones excepcionales que justifican el Balance Presupuestario de Recursos Disponibles negativo (y)		Iniciativa de Ley de Ingresos o Proyecto de Presupuesto de Egresos					Art. 6 y 19 de la LDF	
b. Fuente de recursos para cubrir el Balance Presupuestario de Recursos Disponibles negativo (z)		Iniciativa de Ley de Ingresos o Proyecto de Presupuesto de Egresos					Art. 6 y 19 de la LDF	
c. Número de ejercicios fiscales y acciones necesarias para cubrir el Balance Presupuestario de Recursos Disponibles negativo (aa)		Iniciativa de Ley de Ingresos o Proyecto de Presupuesto de Egresos					Art. 6 y 19 de la LDF	
d. Informes Trimestrales sobre el avance de las acciones para recuperar el Balance Presupuestario de Recursos Disponibles (bb)		Reporte Trím. y Cuenta Pública					Art. 6 y 19 de la LDF	
3 Servicios Personales								
a. Remuneraciones de los servidores públicos (cc)	https://sefin.zacatecas.gob.mx/?page_id=8100	Proyecto de Presupuesto					Art. 10 y 21 de la LDF	Capítulo III PE 2023
b. Previsiones salariales y económicas para cubrir incrementos salariales, creación de plazas y otros (dd)	https://sefin.zacatecas.gob.mx/?page_id=8100	Proyecto de Presupuesto					Art. 10 y 21 de la LDF	Capítulo III PE 2023

Indicadores de Observancia (c)	Implementación				Resultado		Fundamento (h)	Comentarios (i)
	SI		NO		Monto o valor (f)	Unidad (pesos/porcentaje) (g)		
	Mecanismo de Verificación (d)	Fecha estimada de cumplimiento (e)						
INDICADORES DEL EJERCICIO PRESUPUESTARIO								
A. INDICADORES CUANTITATIVOS								
1 Ingresos Excedentes derivados de Ingresos de Libre Disposición								
a. Monto de Ingresos Excedentes derivados de ILD (ee)		Cuenta Pública / Formato 5			1,812,150,144	pesos	Art. 14 y 21 de la LDF	De los 1,812,150,144 corresponden 760,798,811.11 de Ingresos de Libre Disposición aplicables al artículo 14
b. Monto de Ingresos Excedentes derivados de ILD destinados al fin del A.14, fracción I de la LDF (ff)		Cuenta Pública			0	pesos	Art. 14 y 21 de la LDF	No se destinaron recursos derivados de Ingresos Excedentes de Libre Disposición para este rubro
c. Monto de Ingresos Excedentes derivados de ILD destinados al fin del A.14, fracción II, a) de la LDF (gg)		Cuenta Pública			608,639,049	pesos	Art. 14 y 21 de la LDF	Aportación al Fondo de Inversión Productiva
d. Monto de Ingresos Excedentes derivados de ILD destinados al fin del A.14, fracción II, b) de la LDF (hh)		Cuenta Pública			152,159,762	pesos	Art. 14 y 21 de la LDF	Aportación al Fondo de Estabilización de los Ingresos
e. Monto de Ingresos Excedentes derivados de ILD destinados al fin del artículo noveno transitorio de la LDF (ii)					0	pesos	Art. Noveno Transitorio de la LDF	
f. Monto de Ingresos Excedentes derivados de ILD destinados al fin señalado por el artículo 14, párrafo segundo y en el artículo 21 y Noveno Transitorio de la LDF (jj)					0	pesos	Art. 14 y 21 de la LDF	
g. Monto de Ingresos Excedentes derivados de ILD en un nivel de endeudamiento sostenible de acuerdo al Sistema de Alertas hasta por el 5% de los recursos para cubrir el Gasto Corriente (kk)					0	pesos	Art. 14 y 21 de la LDF	
B. INDICADORES CUALITATIVOS								
1 Análisis Costo-Beneficio para programas o proyectos de inversión mayores a 10 millones de UDIS (ll)	https://indyce.zacatecas.gob.mx/#/	Página de internet de la Secretaría de Finanzas o Tesorería Municipal					Art. 13 frac. III y 21 de la LDF	
2 Análisis de conveniencia y análisis de transferencia de riesgos de los proyectos APPs (mm)	N.A.	Página de internet de la Secretaría de Finanzas o Tesorería Municipal					Art. 13 frac. III y 21 de la LDF	
3 Identificación de población objetivo, destino y temporalidad de subsidios (nn)	https://coepla.zacatecas.gob.mx/reglas-de-	Página de internet de la Secretaría de Finanzas o Tesorería Municipal					Art. 13 frac. VII y 21 de la LDF	
INDICADORES DE DEUDA PÚBLICA								
A. INDICADORES CUANTITATIVOS								
1 Obligaciones a Corto Plazo								
a. Límite de Obligaciones a Corto Plazo (oo)					2,500,958,517	pesos	Art. 30 frac. I de la LDF	
b. Obligaciones a Corto Plazo (pp)					39,250,232	pesos	Art. 30 frac. I de la LDF	



Zacatecas

GOBIERNO DEL ESTADO

2021-2027

VI. Anexos

CUENTA PÚBLICA
PODER EJECUTIVO DEL ESTADO DE ZACATECAS 2023

Cuenta Pública del 01 de enero al 31 de diciembre 2023

Informe Financiero al Cuarto Trimestre

Ente Público: Poder Ejecutivo del Estado de Zacatecas

Relación de Bienes que componen el Patrimonio

Relación de Bienes Inmuebles

(Pesos)

Cuenta	Descripción	Saldo al 31 de diciembre de 2023
1231	TERRENOS	\$ 1,451,576,576
1232	VIVIENDAS	\$ 34,477,320
1233	EDIFICIOS NO HABITACIONALES	\$ 18,086,795,990
1234	INFRAESTRUCTURA	\$ 186,471,024
1235	CONSTRUCCIONES EN PROCESO EN BIENES DE DOMINIO PÚBLICO	\$ 7,985,137,088
1236	CONSTRUCCIONES EN PROCESO EN BIENES PROPIOS	\$ 1,518,985,532
1239	OTROS BIENES INMUEBLES	\$ 1,665,163,377
Total		\$ 30,928,606,906

Resumen de Bienes Muebles

(Pesos)

Cuenta	Descripción	Saldo al 31 de diciembre de 2023
1241	MOBILIARIO Y EQUIPO DE ADMINISTRACION	\$ 1,081,480,424
1242	MOBILIARIO Y EQUIPO EDUCACIONAL Y RECREATIVO	\$ 163,983,364
1243	Equipo e Instrumental Médico y de Laboratorio	\$ 45,074,878
1244	Vehículos y EQUIPO DE TRANSPORTE	\$ 1,388,068,391
1245	Equipo de Defensa y Seguridad	\$ 27,447,849
1246	MAQUINARIA OTROS EQUIPOS Y HERRAMIENTAS	\$ 444,615,233
1247	Colecciones Obras de Arte y Objetos Valiosos	\$ 14,348,165
1248	Activos Biológicos	\$ -
Total		\$ 3,165,018,302

Resumen de Bienes Intangibles

(Pesos)

Cuenta	Descripción	Saldo al 31 de diciembre de 2023
1251	SOFTWARE	\$ 173,551,360
1252	PATENTES MARCAS Y DERECHOS	\$ 45,330
1253	CONCESIONES Y FRANQUICIAS	\$ -
1254	LICENCIAS	\$ 87,132,635
Total		\$ 260,729,326

Resumen de Depreciación, Deterioro y Amortización Acumulada de Bienes

(Pesos)

Cuenta	Descripción	Saldo al 31 de diciembre de 2023
1263-1241	MOBILIARIO Y EQUIPO DE ADMINISTRACION	(843,914,403)
1263-1242	MOBILIARIO Y EQUIPO EDUCACIONAL Y RECREATIVO	(158,169,879)
1263-1243	EQUIPO E INSTRUMENTAL MÉDICO Y DE LABORATORIO	(43,122,510)
1263-1244	EQUIPO DE TRANSPORTE	(974,864,588)
1263-1246	MAQUINARIA OTROS EQUIPOS Y HERRAMIENTAS	(181,140,264)
1263-1251	SOFTWARE	(81,473,908)
1263-1254	LICENCIAS	(71,893,280)
Total		(2,354,578,832)

Resumen de Bienes en Comodato

(Pesos)

Cuenta	Descripción	Valor Histórico
1293-1	COMO DATO NI	\$ 5,277,421
1293- 1241	Muebles de oficina	\$ 41,919,202
1293 -1242	MOBILIARIO Y EQUIP	\$ 17,383,652
1293- 1243	Equipo e Instrumen	\$ 7,052,797
1293- 1244	EQUIPO DE TRANSPOR	\$ 31,835,950
1293- 1245	EQUIPO DE DEFENSA	\$ -
1293- 1246	MAQUINARIA OTROS E	\$ 5,486,987
1293- 1247	COLECCIONES OBRAS	\$ 796,720
1293- 1251	Software	\$ 1,740,630
Total		\$ 111,493,360

El detalle se presenta en la página Web de SEFIN en el Apartado de Rendición de cuentas (ANEXOS)

Cuenta Pública del 01 de enero al 31 de diciembre 2023
Relación de Cuentas Bancarias Productivas Específicas
(Pesos)
Ente Público: Poder Ejecutivo del Estado de Zacatecas

FONDO, PROGRAMA O CONVENIO	DATOS DE LA CUENTA BANCARIA	
	INSTITUCIÓN BANCARIA	NÚMERO DE CUENTA
FONDO DE APORTACIONES PARA LA INFRAESTRUCTURA SOCIAL ENTIDADES (FISE) 2023	BANORTE	1211301616
FONDO DE APORTACIONES PARA LA INFRAESTRUCTURA SOCIAL MUNICIPAL Y DE LAS DEMARCACIONES TERRITORIALES DEL DISTRITO FEDERAL (FISMDF) 2023	BANORTE	1211301933
FONDO DE APORTACIONES PARA LA NOMINA EDUCATIVA Y GASTO OPERATIVO (FONE) FONDO DE COMPENSACION 2023	BANORTE	1211302293
FONDO DE APORTACIONES PARA LA NOMINA EDUCATIVA Y GASTO OPERATIVO (FONE) GASTO DE OPERACION 2023	BANORTE	1211302556
FONDO DE APORTACIONES PARA LA NOMINA EDUCATIVA Y GASTO OPERATIVO (FONE) OTROS DE GASTO CORRIENTE 2023	BANORTE	1211302837
FONDO DE APORTACIONES PARA LA SEGURIDAD PUBLICA DE LOS ESTADOS Y DEL DISTRITO FEDERAL (FASP) 2023	BANORTE	1211303106
PROGRAMA FORTALECIMIENTO DE LOS SERVICIOS DE EDUCACION ESPECIAL 2023	BANORTE	1215071298
PROGRAMA DE APOYO AL EMPLEO PARA CONSEJEROS LABORALES EJERCICIO 2023	BANORTE	1217337233
AVGM/ZAC/AC01/SM/001 2023	BANORTE	1217872668
AVGM/ZAC/AC01/SGG/095	BANORTE	1218599926
AVGM/ZAC/AC02/SESESP/132	BANORTE	1219266739
SECRETARIA DE FINANZAS/PROGRAMA S300 FORTALECIMIENTO A LA EXCELENCIA EDUCATIVA 2023	BANORTE	1219927209
SUBSIDIO COMISION LOCAL DE BUSQUEDA 2023 RECURSOS FEDERALES	BANORTE	1220487875
FORTALECIMIENTO DE LAS ACCIONES Y POLITICAS PUBLICAS PARA LA IGUALDAD Y EL EMPODERAMIENTO IMPULSANDO EL CRECIMIENTO PERSONAL Y ECONOMICO DE LAS MUJERES EN ZACATECAS (PROABIM 2023)	BANORTE	1221144634

Cuenta Pública del 01 de enero al 31 de diciembre 2023
Relación de Cuentas Bancarias Productivas Específicas
(Pesos)
Ente Público: Poder Ejecutivo del Estado de Zacatecas

FONDO, PROGRAMA O CONVENIO	DATOS DE LA CUENTA BANCARIA	
	INSTITUCIÓN BANCARIA	NÚMERO DE CUENTA
FONDO PARA EL BIENESTAR Y AVANCE DE LAS MUJERES (FOBAM) 2023 FEDERAL	BANORTE	1222653955
BENEMERITA ESCUELA NORMAL "MANUEL AVILA CAMACHO" PROFEXCE 2023 FEDERAL	BANORTE	1223561598
FONDO PARA EL FORTALECIMIENTO DE LAS INSTITUCIONES DE SEGURIDAD PUBLICA (FOFISP) PARA EL EJERCICIO FISCAL 2023	BANORTE	1226643879
"APOYO PARA SOLVENTAR GASTOS INHERENTES A LA OPERACION Y PRESTACION DE SERVICIOS DE EDUCACION, CON BASE EN LA DISPONIBILIDAD PRESUPUESTARIA DEL EJERCICIO FISCAL 2023/01" FEDERAL	BANORTE	1228624911
"APOYO PARA SOLVENTAR GASTOS INHERENTES A LA OPERACION Y PRESTACION DE SERVICIOS DE EDUCACION, CON BASE EN LA DISPONIBILIDAD PRESUPUESTARIA DEL EJERCICIO FISCAL 2023/02" FEDERAL	BANORTE	1233103063
ESCUELA NORMAL EXPERIMENTAL "RAFAEL RAMIREZ CASTANEDA" PROFEXCE 2023 FEDERAL	BANORTE	1234042226
REGULARIZACION DE VEHICULOS USADOS DE PROCEDENCIA EXTRANJERA 2023 RAMO 23	BANORTE	1244276383
PROGRAMA "CONVENIO SICT-SOP-PUENTE RIO GRANDE-2023"	BANORTE	1242101696
"APOYO PARA SOLVENTAR GASTOS INHERENTES A LA OPERACION Y PRESTACION DE SERVICIOS DE EDUCACION, CON BASE EN LA DISPONIBILIDAD PRESUPUESTARIA DEL EJERCICIO FISCAL 2023/03" FEDERAL	BANORTE	1238117609
FONDO DE ESTABILIZACION DE LOS INGRESOS DE LAS ENTIDADES FEDERATIVAS (FEIEF) 2023	BANORTE	1236306913
"APOYO PARA SOLVENTAR GASTOS INHERENTES A LA OPERACION Y PRESTACION DE SERVICIOS DE EDUCACION, CON BASE EN LA DISPONIBILIDAD PRESUPUESTARIA DEL EJERCICIO FISCAL 2023/05" FEDERAL	BANORTE	1255102059
CONVENIO DE COORDINACION EN MATERIA DE TRANSFERENCIA DE RECURSOS PRESUPUESTARIOS FEDERALES CON CARACTER DE SUBSIDIOS, PROGRAMA PRESUPUESTARIO E001 "ATENCION A LA SALUD DE PERSONAS SIN SEGURIDAD SOCIAL" EJERCICIO FISCAL 2023, CONSTRUCCION	BANORTE	1248007204
CONVENIO DE COORDINACION EN MATERIA DE TRANSFERENCIA DE RECURSOS PRESUPUESTARIOS FEDERALES CON CARACTER DE SUBSIDIOS, PROGRAMA PRESUPUESTARIO E001 "ATENCION A LA SALUD DE PERSONAS SIN SEGURIDAD SOCIAL" EJERCICIO 2023, PARA EQUIPAMIENTO DEL "CENTRO DE SALUD DE JEREZ DE GARCIA SALINAS"	BANORTE	1248009477
"APOYO PARA SOLVENTAR GASTOS INHERENTES A LA OPERACION Y PRESTACION DE SERVICIOS DE EDUCACION, CON BASE EN LA DISPONIBILIDAD PRESUPUESTARIA DEL EJERCICIO FISCAL 2023/04" FEDERAL	BANORTE	1247938075

Cuenta Pública del 01 de enero al 31 de diciembre 2023
Relación de Cuentas Bancarias Productivas Específicas
(Pesos)
Ente Público: Poder Ejecutivo del Estado de Zacatecas

FONDO, PROGRAMA O CONVENIO	DATOS DE LA CUENTA BANCARIA	
	INSTITUCIÓN BANCARIA	NÚMERO DE CUENTA
S298.- PROGRAMA PARA LA ATENCION DE PLANTELES PUBLICOS DE EDUCACION MEDIA SUPERIOR CON ESTUDIANTES CON DISCAPACIDAD PARA EL EJERCICIO FISCAL 2023	BANORTE	1247699358
"PROGRAMA DE APOYO PARA REFUGIOS ESPECIALIZADOS PARA MUJERES VICTIMAS DE VIOLENCIA DE GENERO, SUS HIJAS E HIJOS" 2023	BANORTE	1238523228
"PROYECTO PARA REFORZAR LOS MEDIOS TECNOLOGICOS DE LA INFORMACION Y MOBILIARIO, DEL CENTRO DE CONCILIACION LABORAL DEL ESTADO DE ZACATECAS, A TRAVES DE LA IMPLEMENTACION DEL NUEVO SISTEMA DE JUSTICIA LABORAL"	BANORTE	1240296299
20 FESTIVAL INTERNACIONAL DE TEATRO DE CALLE ZACATECAS 2023 PROFEST	BANORTE	1238380373
AFASPE 2023	BBVA	0119543198
FONDO DE APORTACIONES MULTIPLES ASISTENCIA SOCIAL (FAM-AS) 2023	BBVA	0119588493
FONDO DE APORTACIONES MULTIPLES INFRAESTRUCTURA EDUCATIVA BASICA (FAM-IEB) 2023	BBVA	0119588647
FONDO DE APORTACIONES MULTIPLES INFRAESTRUCTURA EDUCATIVA SUPERIOR (FAM-IES) 2023	BBVA	0119588728
FONDO DE APORTACIONES PARA EL FORTALECIMIENTO DE LOS MUNICIPIOS Y DE LAS DEMARCACIONES TERRITORIALES DEL DISTRITO FEDERAL (FORTAMUN) 2023	BBVA	0119588876
PARTICIPACIONES 2023 ESTATAL	BBVA	0119589171
SUBSIDIO FEDERAL ORDINARIO DEL EJERCICIO FISCAL 2023	BBVA	0119663789
CECYTEZAC PROGRAMA U006 2023	BBVA	0119673806
COBAEZ PROGRAMA U006 2023	BBVA	0119680489
ICATEZAC PROGRAMA U006 2023	BBVA	0119680683

Cuenta Pública del 01 de enero al 31 de diciembre 2023
Relación de Cuentas Bancarias Productivas Específicas
(Pesos)
Ente Público: Poder Ejecutivo del Estado de Zacatecas

FONDO, PROGRAMA O CONVENIO	DATOS DE LA CUENTA BANCARIA	
	INSTITUCIÓN BANCARIA	NÚMERO DE CUENTA
TELEBACHILLERATO COMUNITARIO 2023 RECURSO FEDERAL	BBVA	0119693513
BECAS ESCUELA NORMAL RURAL GENERAL MATIAS RAMOS SANTOS DE LORETO, ZAC. 2023	BBVA	0119710396
DIRECCION REGIONAL 06 FEDERAL DE CONCEPCION DEL ORO, ZAC, 2023	BBVA	0119722246
"INSABI PRESTACION GRATUITA DE SERVICIOS DE SALUD, MEDICAMENTOS Y DEMAS INSUMOS ASOCIADOS 2023"	BBVA	0119795448
SECRETARIA DE FINANZAS INEA 2023 FEDERAL	BBVA	0119821732
PROGRAMA EXPANSION DE LA EDUCACION INICIAL 2023	BBVA	0119824065
PROGRAMA NACIONAL DE INGLES 2023	BBVA	0119824219
PROGRAMA PARA EL DESARROLLO PROFESIONAL DOCENTE PARA EDUCACION BASICA 2023	BBVA	0119883657
FORTALECIMIENTO DE LA CASA "AMOR CON AMOR SIN FRONTERAS"	BBVA	0119938842
PROGRAMA PRESUPUESTARIO S200 "FORTALECIMIENTO ALA ATENCION MEDICA" 2023	BBVA	0119976825
"UNIVERISDAD (ES) POLITECNICA (S). DENOMINADA: SUBSIDIO UNIV. POLITECNICA (S) U006.2023 FEDERAL"	BBVA	0120047295
"PROGRAMA ANUAL PARA PREVENIR Y ATENDER LA VIOLENCIA DE GENERO CONTRA LAS MUJERES" (PAIMEF) 2023	BBVA	0120071145
"PROGRAMA DE REGISTRO E IDENTIFICACION DE POBLACION (PRIP): FORTALECIMIENTO DEL REGISTRO CIVIL (FRC) EJERCICIO FISCAL 2023" FEDERAL	BBVA	0120071382
"UNIVERSIDAD(ES) TECNOLOGICA(S), DENOMINADA: SUBSIDIO UNIV. TECNOLOGICA(S) U006. 2023 FEDERAL"	BBVA	0120076163

Cuenta Pública del 01 de enero al 31 de diciembre 2023
Relación de Cuentas Bancarias Productivas Específicas
(Pesos)
Ente Público: Poder Ejecutivo del Estado de Zacatecas

FONDO, PROGRAMA O CONVENIO	DATOS DE LA CUENTA BANCARIA	
	INSTITUCIÓN BANCARIA	NÚMERO DE CUENTA
"S267 PROGRAMA PARA EL DESARROLLO PROFESIONAL DOCENTE 2023 FEDERAL"	BBVA	0120150320
"CENTRO DE ACTUALIZACION DEL MAGISTERIO" PROFEXCE 2023 FEDERAL	BBVA	0120165638
PROGRAMA E025 "PREVENCIÓN Y ATENCIÓN CONTRA LAS ADICCIONES" 2023	BBVA	0120169188
"PROVISIÓN PARA LA ARMONIZACIÓN CONTABLE PEF 2023"	BBVA	0120212857
16VO FESTIVAL INTERNACIONAL DE POESÍA RAMÓN LOPEZ VELARDE 2023 PROFEST	BBVA	0120271578
U006 SUBSIDIO FEDERAL EXTRAORDINARIO 2023	BBVA	0120278645
PROGRAMA DE AGUA POTABLE, DRENAJE Y TRATAMIENTO 2023 (FEDERAL)	BBVA	0120306932
"LINEAMIENTOS PROGRAMA MODERNIZACIÓN DE LOS REGISTROS PÚBLICOS DE LA PROPIEDAD Y CATASTROS" PARA EL EJERCICIO 2023 FEDERAL	BBVA	0120315923
"U 100 SUBSIDIOS A LAS ENTIDADES FEDERATIVAS PARA LA IMPLEMENTACIÓN DE LA REFORMA AL SISTEMA DE JUSTICIA LABORAL" 2023	BBVA	0120324736
PROYECTO INTEGRAL PARA LA RESTAURACIÓN Y CONSERVACIÓN DE LA TORRE NORTE DE LA CATEDRAL BASÍLICA DE ZACATECAS (1ª ETAPA) ACMPM 2023 FEDERAL	BBVA	0120326054
SUBSIDIO FEDERAL PARA EL PROGRAMA DE EXPANSIÓN DE LA EDUCACIÓN MEDIA SUPERIOR Y SUPERIOR (U079) 2023 U.A.Z.	BBVA	0120326143
REHABILITACIÓN Y MANTENIMIENTO DEL MUSEO RAFAEL CORONEL 2DA. ETAPA ACMPM 2023	BBVA	0120339806
PROGRAMA PRESUPUESTARIO E023 "ATENCIÓN A LA SALUD" EJERCICIO FISCAL 2023	BBVA	0120378313
INSTITUTO ZACATECANO DE CULTURA "RAMÓN LOPEZ VELARDE" APOYO A INSTITUCIONES ESTATALES DE CULTURA AIEC 2023	BBVA	0120426075

Cuenta Pública del 01 de enero al 31 de diciembre 2023
Relación de Cuentas Bancarias Productivas Específicas
(Pesos)
Ente Público: Poder Ejecutivo del Estado de Zacatecas

FONDO, PROGRAMA O CONVENIO	DATOS DE LA CUENTA BANCARIA	
	INSTITUCIÓN BANCARIA	NÚMERO DE CUENTA
PROGRAMA E005 CAPACITACION AMBIENTAL Y DESARROLLO SUSTENTABLE, EN RELACION A LAS ACCIONES DE CULTURA DEL AGUA, EJERCICIO FISCAL 2023 (FEDERAL)	BBVA	0120461989
"PROGRAMA DE ATENCION A PERSONAS CON DISCAPACIDAD 2023" DEL PROYECTO: "ADQUISICION DE EQUIPOS, MATERIALES E INSUMOS PARA EL TALLER DE PROTESIS Y ORTESIS DEL CREE ZACATECAS"	BBVA	0120489506
PROGRAMA PRESUPUESTARIO S247 DENOMINADO PROGRAMA PARA EL DESARROLLO PROFESIONAL DOCENTE (PRODEP) TIPO SUPERIOR UPZ 2023	BBVA	0120556025
PROGRAMA PRESUPUESTARIO S247 DENOMINADO PROGRAMA PARA EL DESARROLLO PROFESIONAL DOCENTE (PRODEP) TIPO SUPERIOR UTZAC 2023	BBVA	0120556254
ESCUELA NORMAL RURAL "GRAL. MATIAS RAMOS SANTOS" PROFEXCE 2023 FEDERAL	BBVA	0120563285
ESCUELA NORMAL EXPERIMENTAL "SALVADOR VARELA RESENDIZ" PROFEXCE 2023 FEDERAL	BBVA	0120567922
ESCUELA DE MUSICA - S268 PROGRAMA DE APOYOS A LA CULTURA PAICE 2023	BBVA	0120619736
"CONVENIO DE COORDINACION PARA ACCIONES DE INFRAESTRUCTURA, EN LA MODALIDAD DE CONSERVACION Y MANTENIMIENTO, CON CARGO A LOS RECURSOS DEL PROGRAMA PRESUPUESTARIO E001" ATENCION A LA SALUD DE PERSONAS SIN SEGURIDAD SOCIAL, EJERCICIO FISCAL 2023	BBVA	0120893099
PROGRAMAS Y PROYECTOS DE PROTECCION CONTRA RIESGOS SANITARIOS Y FORTALECIMIENTO DE LA RED NACIONAL DE LABORATORIOS (COFEPRIS) 2023 FEDERAL	BBVA	0120671568
PROGRAMA DE APOYOS A LAS CULTURAS MUNICIPALES Y COMUNITARIAS PACMYC EMISION 2023	BBVA	0120668443
"FORTALECIMIENTO DE LA CASA AMOR CON AMOR SIN FRONTERAS (2DA. ETAPA)"	BBVA	0122202158
SUBSIDIO FEDERAL DE UNIVERSIDADES EN CRISIS 2023 PARA LA UNIVERSIDAD AUTONOMA DE ZACATECAS	BBVA	0121833367
PROGRAMA "CONVENIO SICT-SOP-CONSERVACION PERIODICA DE 116 KM CARRETETRAS FEDERALES -2023"	BBVA	0121631934
FONDO DE APORTACIONES PARA LA EDUCACION TECNOLOGICA Y DE ADULTOS EDUCACION TECNOLOGICA (FAETA-CONALEP) 2023	SCOTIABANK	25604635482

Cuenta Pública del 01 de enero al 31 de diciembre 2023
Relación de Cuentas Bancarias Productivas Específicas
(Pesos)
Ente Público: Poder Ejecutivo del Estado de Zacatecas

FONDO, PROGRAMA O CONVENIO	DATOS DE LA CUENTA BANCARIA	
	INSTITUCIÓN BANCARIA	NÚMERO DE CUENTA
FONDO DE APORTACIONES PARA LA EDUCACION TECNOLOGICA Y DE ADULTOS EDUCACION DE ADULTOS (FAETA-INEA) 2023	SCOTIABANK	25604635579
FONDO DE APORTACIONES PARA EL FORTALECIMIENTO DE LAS ENTIDADES FEDERATIVAS (FAFEF) 2023	SCOTIABANK	25604635660
FONDO DE APORTACIONES MULTIPLES INFRAESTRUCTURA EDUCATIVA MEDIA SUPERIOR (FAM-IEMS) 2023	SCOTIABANK	25604635695
FONDO DE APORTACIONES PARA LOS SERVICIOS DE SALUD (FASSA) 2023	SCOTIABANK	25604635722

Cuenta Pública del 01 de enero al 31 de diciembre 2023
Relación de Esquemas Bursátiles y de Coberturas Financieras
(Pesos)
Ente Público: Poder Ejecutivo del Estado de Zacatecas

Institución	Condiciones	Fecha de Contratación	Fecha de Vencimiento	Base de Cobertura	Cobertura	Costo de la Cobertura	Beneficio de la Cobertura
Santander	SWAP	31/01/2021	30/01/2026	5.7075%	\$ 3,302,346,032.07	\$ 182,204,247.85	\$ 182,204,247.85
Banorte	SWAP	02/02/2021	30/01/2026	5.9377%	\$ 3,262,594,399.06	\$ 172,627,427.19	\$ 172,627,427.19
Santander	SWAP	21/01/2021	30/01/2026	5.6000%	\$ 454,436,765.49	\$ 25,634,667.65	\$ 25,634,667.65

Nota:

El cuadro anterior solo contiene información sobre coberturas financieras, la Secretaría de Finanzas no maneja esquemas bursátiles.

Las condiciones de las coberturas se contrataron y reestructuraron en enero 2021.

CONCEPTO	HIPERVÍNCULO
MONTOS PAGADOS POR AYUDAS Y SUBSIDIOS	https://sefin.zacatecas.gob.mx/?page_id=26238
PROGRAMAS CON RECURSOS FEDERALES POR ORDEN DE GOBIERNO	https://sefin.zacatecas.gob.mx/?page_id=26238
APORTACIONES FEDERALES EN MATERIA DE EDUCACIÓN	https://sefin.zacatecas.gob.mx/?page_id=26238
APORTACIONES FEDERALES EN MATERIA DE SALUD	https://sefin.zacatecas.gob.mx/?page_id=26238
FONDO DE AYUDA FEDERAL PARA LA SEGURIDAD PÚBLICA	https://sefin.zacatecas.gob.mx/?page_id=26238
EJERCICIO Y DESTINO DEL GASTO FEDERALIZADO Y REINTEGROS	https://sefin.zacatecas.gob.mx/?page_id=26238
OBLIGACIONES PAGADAS O GARANTIZADAS CON FONDOS FEDERALES	https://sefin.zacatecas.gob.mx/?page_id=26238
RESULTADO DE LAS EVALUACIONES	https://sefin.zacatecas.gob.mx/?page_id=26238
PROGRAMA ANUAL DE EVALUACIONES	https://sefin.zacatecas.gob.mx/?page_id=26238
INFORMACION PUBLICA FINANCIERA PARA EL FONDO DE APORTACIONES PARA LA INFRAESTRUCTURA SOCIAL	https://sefin.zacatecas.gob.mx/?page_id=26238
RESULTADOS DE LAS EVALUACIONES RECURSOS FEDERALES	https://sievalua.zacatecas.gob.mx/sievalua/evaluaciones/total-de-evaluaciones