

INFORME FINANCIERO AL TERCER TRIMESTRE 2023



Zacatecas
GOBIERNO DEL ESTADO
2021-2027

PODER EJECUTIVO DEL ESTADO DE ZACATECAS



Zacatecas

GOBIERNO DEL ESTADO

2021-2027

I. Información Contable

INFORME FINANCIERO AL TERCER TRIMESTRE DEL 01 DE ENERO AL 30 DE SEPTIEMBRE
PODER EJECUTIVO DEL ESTADO DE ZACATECAS 2023

Concepto	2023	2022	Concepto	2023	2022
INGRESOS Y OTROS BENEFICIOS			GASTOS Y OTRAS PÉRDIDAS		
Ingresos de la Gestión	3,628,276,361	3,389,258,181	Gastos de Funcionamiento	10,414,640,925	15,299,212,265
Impuestos	1,831,191,110	2,092,833,294	Servicios Personales	9,386,650,901	13,056,911,451
Cuotas y Aportaciones de Seguridad Social	0	0	Materiales y Suministros	396,041,095	951,320,032
Contribuciones de Mejoras	18,304,099	26,926,607	Servicios Generales	631,948,929	1,290,980,781
Derechos	1,075,879,146	835,463,464	Transferencias, Asignaciones, Subsidios y Otras Ayudas	10,167,307,524	13,171,710,103
Productos	340,239,756	230,875,851	Transferencias Internas y Asignaciones al Sector Público	9,654,470,300	12,288,614,528
Aprovechamientos	362,662,250	203,158,965	Transferencias al Resto del Sector Público	12,968,996	61,427,074
Ingresos por Venta de Bienes y Prestación de Servicios	0	0	Subsidios y Subvenciones	147,292,636	361,700,824
			Ayudas Sociales	156,697,218	197,032,446
			Pensiones y Jubilaciones	3,730,807	33,142,495
			Transferencias a Fideicomisos, Mandatos y Contratos Análogos	163,924,125	202,425,200
Participaciones, Aportaciones, Convenios, Incentivos Derivados de la Colaboración Fiscal, Fondos Distintos de Aportaciones, Transferencias, Asignaciones, Subsidios y Subvenciones, y Pensiones y Jubilaciones.	27,264,165,246	35,727,821,362	Transferencias a la Seguridad Social	0	0
Participaciones, Aportaciones, Convenios, Incentivos Derivados de la Colaboración Fiscal y Fondos Distintos de Aportaciones	27,264,165,246	35,727,821,362	Donativos	477,732	652,860
Transferencia, Asignaciones, Subsidios y Subvenciones, y Pensiones y Jubilaciones	0	0	Transferencias al Exterior	27,745,709	26,714,677
Otros Ingresos y Beneficios	0	0	Participaciones y Aportaciones	5,337,445,952	6,372,950,725
Ingresos Financieros	0	0	Participaciones	2,860,952,249	3,830,536,165
Incremento por Variación de Inventarios	0	0	Aportaciones	2,243,048,778	2,311,209,656
Disminución del Exceso de Estimaciones por Pérdida o Deterioro u Obsolescencia	0	0	Convenios	233,444,926	231,204,904
Disminución del Exceso de Provisiones	0	0	Intereses, Comisiones y Otros Gastos de la Deuda Pública	553,509,334	597,314,125
Otros Ingresos y Beneficios Varios	0	0	Intereses de la Deuda Pública	553,509,334	595,713,220
Total de Ingresos y Otros Beneficios	30,892,441,607	39,117,079,543	Comisiones de la Deuda Pública	0	0
			Gastos de la Deuda Pública	0	474,255
			Costo por Coberturas	0	1,126,651
			Apoyos Financieros	0	0
			Otros Gastos y Pérdidas Extraordinarias	104,482,274	198,577,277
			Estimaciones, Depreciaciones, Deterioros, Obsolescencia y Amortizaciones	104,482,274	198,577,277
			Provisiones	0	0
			Disminución de Inventarios	0	0
			Aumento por Insuficiencia de Estimaciones por Pérdida o Deterioro u Obsolescencia	0	0
			Aumento por Insuficiencia de Provisiones	0	0
			Otros Gastos	0	0
			Inversión Pública	0	0
			Inversión Pública no Capitalizable	0	0
			Total de Gastos y Otras Pérdidas	26,577,386,009	35,639,764,495
			Resultados del Ejercicio (Ahorro/Desahorro)	4,315,055,598	3,477,315,047

Bajo protesta de decir verdad declaramos que los Estados Financieros y sus Notas son razonablemente correctos y responsabilidad del emisor.

Elaboró
LA INGENIERA DE CONTABILIDAD
NORMA ALEJANDRA VILLALBA GARCÍA

Vo.Bo.
EL SUBSECRETARIO DE INGRESOS
JUAN CARLOS LÓPEZ ELÍAS

Vo.Bo.
LA SUBSECRETARIA DE EGRESOS
SILVIA SAAVEDRA JUÁREZ

Aprobó
EL SECRETARIO DE FINANZAS
RICARDO CALVA REYES SANCHEZ



Informe Financiero al Tercer Trimestre 2023

Ente Público: Poder Ejecutivo del Estado de Zacatecas
Estado de Situación Financiera
Al 30 de septiembre y al 31 de diciembre de 2022
(Cifras en Pesos)

Concepto	Año		Concepto	Año	
	2023	2022		2023	2022
ACTIVO			PASIVO		
Activo Circulante			Pasivo Circulante		
Efectivo y Equivalentes	6,208,214,928	3,681,319,705	Cuentas por Pagar a Corto Plazo	2,282,970,573	2,526,809,975
Derechos a Recibir Efectivo o Equivalentes	1,127,918,012	1,072,486,405	Documentos por Pagar a Corto Plazo	17,115,676	44,666,500
Derechos a Recibir Bienes o Servicios	60,081,000	141,888,319	Porción a Corto Plazo de la Deuda Pública a Largo Plazo	48,669,329	0
Inventarios	0	0	Títulos y Valores a Corto Plazo	0	0
Almacenes	0	0	Pasivos Diferidos a Corto Plazo	0	0
Estimación por Pérdida o Deterioro de Activos Circulantes	0	0	Fondos y Bienes de Terceros en Garantía y/o		
Otros Activos Circulantes	0	0	Administración a Corto Plazo	48,278,995	47,563,952
Total de Activos Circulantes	7,396,213,939	4,895,694,428	Provisiones a Corto Plazo	95,526,775	1,147,814,074
			Otros Pasivos a Corto Plazo	431,384,874	415,868,798
Activo No Circulante			Total de Pasivos Circulantes	2,923,946,222	4,182,723,299
Inversiones Financieras a Largo Plazo	446,694,580	420,832,432	Pasivo No Circulante		
Derechos a Recibir Efectivo o Equivalentes a Largo Plazo	38,242,967	38,975,078	Cuentas por Pagar a Largo Plazo	0	0
Bienes Inmuebles, Infraestructura y Construcciones en Proceso	29,038,794,897	28,709,730,804	Documentos por Pagar a Largo Plazo	0	0
Bienes Muebles	2,877,844,752	2,725,158,172	Deuda Pública a Largo Plazo	6,858,413,984	6,997,193,435
Activos Intangibles	160,997,316	152,312,167	Pasivos Diferidos a Largo Plazo	0	0
Depreciación, Deterioro y Amortización Acumulada de Bienes	(2,296,195,162)	(2,243,588,891)	Fondos y Bienes de Terceros en Garantía y/o en		
Activos Diferidos	45,000	45,000	Administración a Largo Plazo	48,147	48,147
Estimación por Pérdida o Deterioro de Activos no Circulantes	0	0	Provisiones a Largo Plazo	0	0
Otros Activos no Circulantes	108,060,268	107,966,510	Total de Pasivos No Circulantes	6,858,462,131	6,997,241,582
Total de Activos No Circulantes	30,374,484,617	29,911,431,274	Total del Pasivo	9,782,408,353	11,179,964,881
Total del Activo	37,770,698,556	34,807,125,702	HACIENDA PÚBLICA/ PATRIMONIO		
			Hacienda Pública/Patrimonio Contribuido	0	0
			Aportaciones	0	0
			Donaciones de Capital	0	0
			Actualización de la Hacienda Pública / Patrimonio	0	0
			Hacienda Pública/Patrimonio Generado	27,988,290,203	23,627,160,822
			Resultados del Ejercicio (Ahorro / Desahorro)	4,315,055,598	3,477,315,047
			Resultados de Ejercicios Anteriores	23,692,079,552	20,212,364,302
			Revalúos	162,298,327	159,805,583
			Reservas	0	0
			Rectificaciones de Resultados de Ejercicios Anteriores	(181,143,274)	(222,324,111)
			Exceso o Insuficiencia en la Actualización de la	0	0
			Hacienda Pública/Patrimonio		
			Resultado por Posición Monetaria	0	0
			Resultado por Tenencia de Activos no Monetarios	0	0
			Total Hacienda Pública/ Patrimonio	27,988,290,203	23,627,160,822
			Total del Pasivo y Hacienda Pública / Patrimonio	37,770,698,556	34,807,125,702

Bajo protesta de decir verdad, declaramos que los Estados Financieros y sus Notas son razonablemente correctos y responsabilidad del emisor.

Elaboró
LA DIRECTORA DE CONTABILIDAD
NORMA ANEJAN... HEZ GARCÍA

Vo. Bo.
EL SUBSECRETARIO DE INGRESOS
JUAN CARLOS LÓPEZ ELÍAS

Vo. Bo.
LA SUBSECRETARIA DE EGRESOS
SILVIA SAAVEDRA JUÁREZ

Autorizó
EL SECRETARIO DE FINANZAS
RICARDO OLIVARES SÁNCHEZ

Ente Público: Poder Ejecutivo del Estado de Zacatecas
Estado de Variación en la Hacienda Pública
Del 01 de enero al 30 de septiembre 2023
(Cifras en Pesos)

Concepto	Hacienda Pública/Patrimonio Contribuido	Hacienda Pública/Patrimonio Generado de Ejercicios Anteriores	Hacienda Pública/Patrimonio Generado del Ejercicio	Exceso o Insuficiencia en la Actualización de la Hacienda Pública/Patrimonio	TOTAL
Hacienda Pública/Patrimonio Contribuido Neto 2022	0	0	0	0	0
Aportaciones	0	0	0	0	0
Donaciones de Capital	0	0	0	0	0
Actualización de la Hacienda Pública/Patrimonio	0	0	0	0	0
Hacienda Pública/Patrimonio Generado Neto 2022	0	20,149,845,774	3,477,315,047	0	23,627,160,822
Resultados del Ejercicio (Ahorro/Desahorro)	0	0	3,477,315,047	0	3,477,315,047
Resultados de Ejercicios Anteriores	0	20,212,364,302	0	0	20,212,364,302
Revalúos	0	159,805,583	0	0	159,805,583
Reservas	0	0	0	0	0
Rectificaciones de Resultados de Ejercicios Anteriores	0	(222,324,111)	0	0	(222,324,111)
Exceso o Insuficiencia en la Actualización de la Hacienda Pública/Patrimonio Neto 2022	0	0	0	0	0
Resultados por Posición Monetaria	0	0	0	0	0
Resultados por Tenencia de Activos no Monetarios	0	0	0	0	0
Hacienda Pública/Patrimonio Neto Final de 2022	0	20,149,845,774	3,477,315,047	0	23,627,160,822
Cambios en la Hacienda Pública/Patrimonio Contribuido Neto de 2023	0	0	0	0	0
Aportaciones	0	0	0	0	0
Donaciones de Capital	0	0	0	0	0
Actualización de la Hacienda Pública/Patrimonio	0	0	0	0	0
Variaciones de la Hacienda Pública/Patrimonio Generado Neto del Ejercicio 2023	0	3,479,715,250	881,414,132	0	4,361,129,381
Resultados del Ejercicio (Ahorro/Desahorro)	0	0	4,315,055,598	0	4,315,055,598
Resultados de Ejercicios Anteriores	0	3,479,715,250	(3,477,315,047)	0	2,400,202
Revalúos	0	0	2,492,744	0	2,492,744
Reservas	0	0	0	0	0
Rectificaciones de Resultados de Ejercicios Anteriores	0	0	41,180,837	0	41,180,837
Cambios en el Exceso o Insuficiencia en la Actualización de la Hacienda Pública/Patrimonio Neto de 2023	0	0	0	0	0
Resultados por Posición Monetaria	0	0	0	0	0
Resultados por Tenencia de Activos no Monetarios	0	0	0	0	0
Hacienda Pública/ Patrimonio Neto Final de 2023	0	23,629,561,024	4,358,729,179	0	27,988,290,203

Bajo protesta de decir verdad, declaramos que los Estados Financieros y sus Notas son razonablemente correctos y responsabilidad del emisor.

Elaboró
LA DIRECTORA DE CONTABILIDAD
NORMA ELEJAL
NANCHEZ GARCÍA

Vo.Bo.
EL SUBSECRETARIO DE EGRESOS
JUAN CARLOS LÓPEZ ELÍAS

Vo.Bo.
LA SUBSECRETARIA DE EGRESOS
SILVIA SAAVEDRA JUÁREZ

Autorizó
EL SECRETARIO DE FINANZAS
RICARDO OLIVARES SANCHEZ

Ente Público: Poder Ejecutivo del Estado de Zacatecas
Estado de Cambios en la Situación Financiera
Del 01 de enero al 30 de septiembre 2023
(Cifras en Pesos)

Concepto	Origen	Aplicación	Concepto	Origen	Aplicación
ACTIVO	135,145,702	3,098,718,556	PASIVO	64,900,448	1,462,456,975
Activo Circulante	81,807,319	2,582,326,830	Pasivo Circulante	64,900,448	1,323,677,525
Efectivo y Equivalentes	0	2,526,895,223	Cuentas por Pagar a Corto Plazo	0	243,839,402
Derechos a Recibir Efectivo o Equivalentes	0	55,431,607	Documentos por Pagar a Corto Plazo	0	27,550,824
Derechos a Recibir Bienes o Servicios	81,807,319	0	Porción a Corto Plazo de la Deuda Pública a Largo	48,669,329	0
Inventarios	0	0	Títulos y Valores a Corto Plazo	0	0
Almacenes	0	0	Pasivos Diferidos a Corto Plazo	0	0
Estimación por Pérdida o Deterioro de Activos Circulantes	0	0	Fondos y Bienes de Terceros en Garantía y/o	715,043	0
Otros Activos Circulantes	0	0	Administración a Corto Plazo	0	0
Activo No Circulante	53,338,382	516,391,726	Pasivo No Circulante	0	138,779,450
Inversiones Financieras a Largo Plazo	0	25,862,147	Cuentas por Pagar a Largo Plazo	0	0
Derechos a Recibir Efectivo o Equivalentes a Largo Plazo	732,111	0	Documentos por Pagar a Largo Plazo	0	0
Bienes Inmuebles, Infraestructura y Construcciones en Proceso	0	329,064,092	Deuda Pública a Largo Plazo	0	138,779,450
Bienes Muebles	0	152,686,580	Pasivos Diferidos a Largo Plazo	0	0
Activos Intangibles	0	8,685,148	Fondos y Bienes de Terceros en Garantía y/o en	0	0
Depreciación, Deterioro y Amortización Acumulada de Bienes	52,606,271	0	Administración a Largo Plazo	0	0
Activos Diferidos	0	0	Provisiones a Largo Plazo	0	0
Estimación por Pérdida o Deterioro de Activos no Circulantes	0	0	HACIENDA PÚBLICA/ PATRIMONIO	4,361,129,381	0
Otros Activos no Circulantes	0	93,758	Hacienda Pública/Patrimonio Contribuido	0	0
			Aportaciones	0	0
			Donaciones de Capital	0	0
			Actualización de la Hacienda Pública / Patrimonio	0	0
			Hacienda Pública/Patrimonio Generado	4,361,129,381	0
			Resultados del Ejercicio (Ahorro / Desahorro)	837,740,551	0
			Resultados de Ejercicios Anteriores	3,479,715,250	0
			Revalúos	2,492,744	0
			Reservas	0	0
			Rectificaciones de Resultados de Ejercicios Anteriores	41,180,837	0
			Exceso o Insuficiencia en la Actualización de la	0	0
			Hacienda Pública/Patrimonio	0	0
			Resultado por Posición Monetaria	0	0
			Resultado por Tenencia de Activos no Monetarios	0	0

Bajo protesta de decir verdad declaramos que los Estados Financieros y sus Notas son razonablemente correctos y responsabilidad del emisor.

Elaboró:
LA DIRECTORA DE CONTABILIDAD
NORMA ALEJANDRA SANCHEZ GARCIA

Vo. Bo.
EL SUBSECRETARIO DE EGRESOS
JUAN CARLOS LÓPEZ ELÍAS

Vo. Bo.
LA SUBSECRETARIA DE EGRESOS
SILVIA SAAVEDRA JUÁREZ

Autorizó:
EL SECRETARIO DE FINANZAS
RICARDO OLIVARES SANCHEZ



Informe Financiero al Tercer Trimestre 2023

Ente Público: Poder Ejecutivo del Estado de Zacatecas
 Estado de Flujos de Efectivo
 Del 01 de enero al 30 de septiembre y del 01 de enero al 31 de diciembre de 2022
 (Cifras en Pesos)

Concepto	2023	2022	Concepto	2023	2022
Flujos de Efectivo de las Actividades de Operación			Flujos de Efectivo de las Actividades de Inversión		
Origen	30,892,441,607	39,117,079,543	Origen	135,145,702	297,939,889
Impuestos	1,831,191,110	2,092,833,294	Bienes Inmuebles, Infraestructura y Construcciones en Proceso	0	0
Cuotas y Aportaciones de Seguridad Social	0	0	Bienes Muebles	0	0
Contribuciones de mejoras	18,304,099	26,926,607	Otros Orígenes de Inversión	135,145,702	297,939,889
Derechos	1,075,879,146	835,463,464	Aplicación	571,823,333	1,541,402,903
Productos	340,239,756	230,875,851	Bienes Inmuebles, Infraestructura y Construcciones en Proceso	329,064,092	1,049,241,360
Aprovechamientos	362,662,250	203,158,965	Bienes Muebles	152,686,580	160,341,648
Ingresos por Venta de Bienes y Prestación de Servicios	0	0	Otras Aplicaciones de Inversión	90,072,660	331,819,896
Participaciones, Aportaciones, Convenios, Incentivos Derivados de la Colaboración Fiscal y Fondos Distintos de Aportaciones	27,264,165,246	35,727,821,362	Flujos Netos de Efectivo por Actividades de Inversión	(436,677,631)	(1,243,463,015)
Transferencia, Asignaciones, Subsidios y Subvenciones, y Pensiones y Jubilaciones	0	0			
Otros Orígenes de Operación	0	0			
Aplicación	26,023,876,675	35,042,450,371	Flujo de Efectivo de las Actividades de Financiamiento		
Servicios Personales	9,386,650,901	13,056,911,451	Origen	(55,356,043)	936,978,633
Materiales y Suministros	396,041,095	951,320,032	Endeudamiento Neto	(117,660,945)	(74,186,957)
Servicios Generales	631,948,929	1,290,980,781	Interno	(117,660,945)	(74,186,957)
Transferencias Internas y Asignaciones al Sector Público	9,654,470,300	12,288,614,528	Externo	0	0
Transferencias al resto del Sector Público	12,968,996	61,427,074	Otros Orígenes de Financiamiento	62,304,902	1,011,165,590
Subsidios y Subvenciones	147,292,636	361,700,824	Aplicación	1,849,636,035	836,745,794
Ayudas Sociales	156,697,218	197,032,446	Servicios de la Deuda	553,509,334	597,314,125
Pensionamientos y Jubilaciones	3,730,807	33,142,495	Interno	553,509,334	597,314,125
Transferencias a Fideicomisos, Mandatos y Contratos Análogos	163,924,125	202,425,200	Externo	0	0
Transferencias a la Seguridad Social	0	0	Otras Aplicaciones de Financiamiento	1,296,126,701	239,431,669
Donativos	477,732	652,860	Flujos netos de Efectivo por Actividades de Financiamiento	(1,904,992,078)	100,232,838
Transferencias al Exterior	27,745,709	26,714,677			
Participaciones	2,860,952,249	3,830,536,165	Incremento/Disminución Neta en el Efectivo y Equivalentes al Efectivo	2,526,895,223	2,931,398,996
Aportaciones	2,243,048,778	2,311,209,656			
Convenios	233,444,926	231,204,904			
Otras Aplicaciones de Operación	104,482,274	198,577,277			
Flujos Netos de Efectivo por Actividades de Operación	4,868,564,932	4,074,629,172	Efectivo y Equivalente al Efectivo al Inicio del Ejercicio	3,681,319,705	749,920,709
			Efectivo y Equivalente al Efectivo al Final del Ejercicio	6,208,214,928	3,681,319,705

Bajo protesta de decir verdad declaro que los Estados Financieros y sus Notas son razonablemente correctos y responsabilidad del emisor.

Elaborado por
 LA DIRECTORA DE CONTABILIDAD
 NORMANDA YOLANDA RIVERA GARCÍA

Vo.Bo.
 EL SUBSECRETARIO DE INGRESOS
 JUAN CARLOS LÓPEZ ELÍAS

Vo.Bo.
 LA SUBSECRETARIA DE EGRESOS
 SILVIA SAAVEDRA JUÁREZ

Vo.Bo.
 EL SECRETARIO DE FINANZAS
 RICARDO OLIVARES SANCHEZ

Informe Financiero al Tercer Trimestre 2023



Ente Público: Poder Ejecutivo del Estado de Zacatecas Estado Analítico del Activo

Del 01 de enero al 30 de septiembre 2023

(Cifras en Pesos)

Concepto	Saldo Inicial	Cargos del Periodo	Abonos del Periodo	Saldo Final	Variación del Periodo
	1	2	3	4 = (1+2-3)	(4-1)
ACTIVO	34,807,125,702	865,823,275,606	862,859,702,752	37,770,698,556	2,963,572,854
Activo Circulante	4,895,694,428	860,509,329,607	858,008,810,096	7,396,213,939	2,500,519,511
Efectivo y Equivalentes	3,681,319,705	811,316,532,730	808,789,637,507	6,208,214,928	2,526,895,223
Derechos a Recibir Efectivo o Equivalentes	1,072,486,405	49,105,520,566	49,050,088,959	1,127,918,012	55,431,607
Derechos a Recibir Bienes o Servicios	141,888,319	87,276,310	169,083,630	60,081,000	(81,807,319)
Inventarios	0	0	0	0	0
Almacenes	0	0	0	0	0
Estimación por Pérdida o Deterioro de Activos Circulantes	0	0	0	0	0
Otros Activos Circulantes	0	0	0	0	0
Activo No Circulante	29,911,431,274	5,313,945,999	4,850,892,656	30,374,484,617	463,053,343
Inversiones Financieras a Largo Plazo	420,832,432	4,766,570,863	4,740,708,716	446,694,580	25,862,147
Derechos a Recibir Efectivo o Equivalentes a Largo Plazo	38,975,078	0	732,111	38,242,967	(732,111)
Bienes Inmuebles, Infraestructura y Construcciones en Proceso	28,709,730,804	329,064,092	0	29,038,794,897	329,064,092
Bienes Muebles	2,725,158,172	209,279,890	56,593,310	2,877,844,752	152,686,580
Activos Intangibles	152,312,167	8,707,633	22,485	160,997,316	8,685,148
Depreciación, Deterioro y Amortización Acumulada de Bienes	(2,243,588,891)	0	52,606,271	(2,296,195,162)	(52,606,271)
Activos Diferidos	45,000	0	0	45,000	0
Estimación por Pérdida o Deterioro de Activos no Circulantes	0	0	0	0	0
Otros Activos no Circulantes	107,966,510	323,521	229,764	108,060,268	93,758

Bajo protesta de decir verdad declaramos que los Estados Financieros y sus Notas son razonablemente correctos y responsabilidad del emisor.

Elaboró:
LA DIRECTORA DE CONTABILIDAD

NORMALEYDIA SÁNCHEZ GARCÍA

Vo.Bo.
EL SUBSECRETARIO DE INGRESOS

JUAN CARLOS LÓPEZ ELÍAS

Vo. Bo.
LA SUBSECRETARIA DE EGRESOS

SILVIA SAAVEDRA JUÁREZ

Autorizó
EL SECRETARIO DE FINANZAS

RICARDO OLIVARES SÁNCHEZ



Informe Financiero al Tercer Trimestre 2023
Ente Público: Poder Ejecutivo del Estado de Zacatecas
Estado Analítico de la Deuda y Otros Pasivos
Del 01 de enero al 30 de septiembre 2023
(Cifras en Pesos)

Denominación de las Deudas		Moneda de Contratación	Institución o País Acreedor	Saldo Inicial del Periodo	Saldo Final del Periodo
DEUDA PÚBLICA				7,041,859,934	6,924,198,989
Corto Plazo					
Deuda Interna					
Instituciones de Crédito	Pesos Mexicanos	BANORTE	0	27,212,858	
Instituciones de Crédito	Pesos Mexicanos	BANOBRAS SNC	0	18,562,241	
Instituciones de Crédito	Pesos Mexicanos	BANOBRAS SNC	0	2,894,231	
Instituciones de Crédito	Pesos Mexicanos	SCOTIABANK INVERLAT CADENAS PRODUCTIVAS (2022)	44,666,500	0	
Instituciones de Crédito	Pesos Mexicanos	SCOTIABANK INVERLAT CADENAS PRODUCTIVAS (2023)	0	17,115,676	
Títulos y Valores			0	0	
Arrendamientos Financieros			0	0	
Deuda Externa					
Organismos Financieros Internacionales			0	0	
Deuda Bilateral			0	0	
Títulos y Valores			0	0	
Arrendamientos Financieros			0	0	
Subtotal a Corto Plazo			44,666,500	65,785,005	
Largo Plazo					
Deuda Interna					
Instituciones de Crédito	Pesos Mexicanos	BANOBRAS SNC	198,458,139	198,458,139	
Instituciones de Crédito	Pesos Mexicanos	BANORTE	3,761,633,199	3,684,036,373	
Instituciones de Crédito	Pesos Mexicanos	BANOBRAS SNC	2,595,786,295	2,542,856,501	
Instituciones de Crédito	Pesos Mexicanos	BANOBRAS SNC	441,315,801	433,062,971	
Títulos y Valores			0	0	
Arrendamientos Financieros			0	0	
Deuda Externa					
Organismos Financieros Internacionales			0	0	
Deuda Bilateral			0	0	
Títulos y Valores			0	0	
Arrendamientos Financieros			0	0	
Subtotal a Largo Plazo			6,997,193,435	6,858,413,984	
TOTAL DE OTROS PASIVOS				4,138,104,946	2,858,209,364
TOTAL DEUDA PÚBLICA Y OTROS PASIVOS				11,179,964,881	9,782,408,353

Bajo protesta de decir verdad declaramos que los Estados Financieros y sus Notas son razonablemente correctos y responsabilidad del emisor.

Elaboro
LA DIRECTORA DE CONTABILIDAD
 NORMA ALEJANDRA SANCHEZ GARCÍA

Vo.Bo.
EL SUBSECRETARIO DE INGRESOS
 JUAN CARLOS LÓPEZ ELÍAS

Vo.Bo.
LA SUBSECRETARÍA DE EGRESOS
 SILVIA SAAVEDRA JUÁREZ

Autorizo
EL SECRETARIO DE FINANZAS
 RICARDO OLIVARES SANCHEZ

Informe Financiero al Tercer Trimestre 2023
Ente Público: Poder Ejecutivo del Estado de Zacatecas
Informe Sobre Pasivos Contingentes
Al 30 de septiembre 2023
(Cifras en Pesos)

Denominación del Pasivo	Acreedor	Saldo Inicial del Periodo	Saldo Final del Periodo
<h1>NO APLICA</h1>			

Bajo protesta de decir verdad declaramos que los Estados Financieros y sus Notas son razonablemente correctos y responsabilidad del emisor.

Elaboró
LA DIRECTORA DE CONTABILIDAD
NORMA ALEJANDRA SANCHEZ GARCÍA

Vo.Bo.
EL SUBSECRETARIO DE INGRESOS
JUAN CARLOS LÓPEZ ELÍAS

Vo. Bo.
LA SUBSECRETARIA DE EGRESOS
SILVIA SAAVEDRA JUÁREZ

Autorizó
EL SECRETARIO DE FINANZAS
RICARDO OLIVARES SANCHEZ

PODER EJECUTIVO DEL ESTADO DE ZACATECAS

NOTAS A LOS ESTADOS FINANCIEROS

Con el fin de dar cumplimiento a los artículos 46 y 49 de la Ley General de Contabilidad Gubernamental, así como al documento emitido por el CONAC el pasado 23 de diciembre de 2020, se acompañan las notas a los estados financieros, en atención a los postulados de revelación suficiente e importancia relativa para que la información que se presenta sea de mayor utilidad a los usuarios, en el presente documento se pueden encontrar:

- a) Las notas de desglose;
- b) Las notas de memoria (cuentas de orden), y
- c) Las notas de gestión administrativa.

a) NOTAS DE DESGLOSE

Se informa, que para los Estados Financieros que incluyen un análisis comparativo, en la columna referida al periodo anterior se consideró el último periodo del ejercicio inmediato anterior, tomando en cuenta lo establecido por el CONAC cuya última reforma se publicó en el Diario Oficial de la Federación con fecha 06 de diciembre 2022 al capítulo VII del Manual de Contabilidad Gubernamental.

I) NOTAS AL ESTADO DE SITUACIÓN FINANCIERA

El formato con el que se presenta el Estado de Situación Financiera al 30 de septiembre 2023 y al 31 de diciembre de 2022 corresponde al que contiene el Acuerdo por el que se reforma el Capítulo VII del Manual de Contabilidad Gubernamental,

emitido por el CONAC y publicado en el Diario Oficial de la Federación con fecha 23 de diciembre 2020, mismo que fue publicado en el Periódico Oficial del Estado de Zacatecas, el 20 de enero de 2021, por el CACEZAC.

ACTIVO

Efectivo y Equivalentes

1. El apartado de **Efectivo y Equivalentes** al 30 de septiembre de 2023, refleja un saldo de **6,208.2** millones de pesos, está integrado por el resultado de las siguientes cuentas: **Efectivo**, por un importe de **2.5** millones de pesos, que corresponde a recursos en efectivo o en cheque recaudados a través de las Oficinas Recaudadoras o Kioscos Electrónicos de la Secretaría de Finanzas pendientes de depositar bancariamente al cierre del período; **Bancos/Tesorería**, por **4,194.6** millones de pesos, que representa el saldo contable disponible en las Cuentas Bancarias a la fecha que se informa; **Inversiones Temporales (hasta 3 meses)**, por **1,911.0** millones de pesos, corresponde a las inversiones de recursos en instituciones bancarias, todas contratadas a corto plazo. **Fondo con afectación específica**, por **100** millones de pesos, que corresponden a los recursos del fondo de Estabilización de los Ingresos y de Inversión Pública Productiva.

		Efectivo y Equivalentes			
Descripción		2023		2022	
1111	Efectivo.	\$	2,532,629	\$	1,712,300
1112	Bancos Tesorería	\$	4,194,659,695	\$	453,413,252
1114	Inversiones Temporales (Hasta 3 Meses)	\$	1,911,018,085	\$	2,467,389,047
1115	Fondo con Afectación Especifica	\$	100,004,518	\$	758,805,106
Total		\$	6,208,214,928	\$	3,681,319,705

Los Fondos de Inversión Pública Productiva y de Estabilización de los Ingresos del Estado, fueron creados durante el tercer trimestre del ejercicio 2022, y tienen su fundamento en el Decreto publicado en el Periódico Oficial del Estado de Zacatecas el día 09 de julio 2022, a fin de dar cumplimiento al artículo 36 la Ley de Austeridad, Disciplina y Responsabilidad Financiera del Estado de Zacatecas y sus Municipios.

A la fecha del presente informe, el Fondo de Estabilización de los Ingresos del Estado de Zacatecas, que tiene como finalidad aminorar el efecto sobre las finanzas públicas cuando ocurran disminuciones o caídas de los ingresos de libre disposición del Estado con respecto a lo Estimado en la Ley de Ingresos, y que se integra por el 20% de los remanentes señalados, reporta un importe de **70** millones de pesos, en la cuenta 1115-6000-5-6744.

Mientras que el Fondo de Inversión Pública Productiva del Estado de Zacatecas, que tiene como objetivo financiar programas y proyectos para el desarrollo de infraestructura y equipamiento estatal ya sean nuevas o en proceso y que se ejecuten por contrato o por administración directa conforme a la ley en la materia, ampliar o en su caso cubrir las aportaciones del Estado al Fondo de Inversión Pública Municipal, y que se integra por el 80% de los remanentes señalados, reporta un importe de **30** millones de pesos, en la cuenta 1115-6000-5-6684.

Es importante señalar que al 30 de septiembre del ejercicio 2023, dichos Fondos se encuentran integrados en las cuentas 1115 Fondo con Afectación Específica antes señaladas, y en las cuentas contables de inversión 1114-6000-5-6744 denominada CTA. 25604516744 Fondo de Estabilización de los Ingresos del Estado de Zacatecas por un importe de **296.2** millones de pesos, y en la cuenta 1114-6000-5-6684 denominada CTA. 25604516684 Fondo de Inversión Pública Productiva del Estado Zacatecas por un importe de **1,331.2** millones de pesos, ambas inversiones se encuentran en la institución bancaria Scotiabank.

Respecto a los saldos al 30 de septiembre 2023, el Fondo de Estabilización de Ingresos del Estado no ha sido activado, por lo que el saldo se constituye por el acumulado al 31 de diciembre 2022 más los rendimientos generados al 30 de septiembre 2023.

Respecto a los saldos al 30 de septiembre del Fondo de Inversión Pública Productiva, se integra por el acumulado al 31 de diciembre 2022, más los rendimientos generados al 30 de septiembre, menos las aplicaciones que ascienden a \$114,133,459.31, de acuerdo con lo siguiente:

Cuenta Contable Gasto/Inversión	Descripción del Gasto / Inversión	Aplicado
5332	Aportaciones a Convenios de Desarrollo Social Municipal	74,631,283.31
1246	Inversión en Maquinaria Y Equipo	39,502,176.00
5134	Comisiones Bancarias	170.52
Total		114,133,629.83

Así pues, el patrimonio de los fondos asciende a **1,727.4** millones de pesos, de acuerdo con lo siguiente:

Fondos con Afectación Específica	Patrimonio
Fondo de Estabilización de Ingresos del Estado	\$ 366,206,705.79
Fondo de Inversión Pública Productiva	\$ 1,361,257,812.65
Total	\$ 1,727,464,518.44

Derechos a Recibir Efectivo y Equivalentes, y Bienes o Servicios a Recibir

2. A continuación, se presenta una desagregación por su vencimiento en días a 90, 180, menor o igual a 365 y mayor a 365, del monto registrado en los derechos a recibir efectivo y equivalentes, y bienes o servicios a recibir, (excepto cuentas por cobrar de contribuciones o fideicomisos que se encuentran dentro de inversiones financieras, participaciones y aportaciones de capital).

Derechos a Recibir Efectivo o Equivalentes y Bienes y Servicios a Recibir.		Vencimiento en días			
		90	180	<=365	>365
Cuenta	Descripción				
Derechos a Recibir Efectivo o Equivalentes					
1122	Cuentas por Cobrar a Corto Plazo	\$	31,218,031		
1123	Deudores Diversos	\$	61,968,441		
1124	Ingresos por Recuperar a Corto Plazo	\$	4,355,188		
1125	Deudores por Anticipo de Tesorería	\$	454,053,115		
1126	Préstamos Otorgados a Corto Plazo	\$	199,401,645		
1129	Otros Derechos a Recibir Efec. y Equivalentes	\$	376,921,592		
	Derechos a Recibir Bienes o Servicios	\$			
1131	Ant. a Proveedores por Adq. De Bienes y Serv.	\$	1,238,472		
1134	Ant. a Contratistas por Obras Públicas	\$	58,842,527		
Total		\$	1,187,999,011	\$ 0	\$ 0

El monto registrado de **Derechos a Recibir, Efectivo o Equivalentes**, a la fecha de corte, importa la cantidad de **1,127.9** millones de pesos; su saldo se integra por las cuentas: **Cuentas por Cobrar a Corto Plazo**, por un importe de **31.2** millones de pesos, principalmente se refiere a ingresos devengados pendientes de recaudar por conceptos distintos a impuestos, derechos, productos y aprovechamientos, así como el registro de los cheques devueltos pendientes de cobro; **Deudores**

Diversos, por **61.9** millones de pesos, se integra principalmente por los saldos que al 30 de septiembre 2023 quedaron pendientes de depositar por parte de las Oficinas Recaudadoras, así como recursos que fueron otorgados a los Coordinadores Administrativos de las Dependencias del Poder Ejecutivo para cubrir gastos y que están pendientes de comprobar; **Ingresos por recuperar a corto plazo**, por **4.3** millones de pesos, corresponde a los pagos en parcialidades pendientes de recuperar; **Deudores por Anticipos de Tesorería**, por **454** millones de pesos, refleja el importe de los fondos revolventes y viáticos otorgados a las Dependencias Centralizadas, incluye el fondo revolvente de las Oficinas Recaudadoras y los Kioscos; **Préstamos Otorgados a corto plazo**, por **199.4** millones de pesos, son financiamientos otorgados, principalmente a Municipios, Organismos Municipales operadores de Agua, Órganos Autónomos, Instituciones Educativas y personas físicas; **Otros Derechos a recibir Efectivo o Equivalentes a corto plazo**, por **376.9** millones de pesos, representa los recursos que el Estado tiene derecho a recuperar de los beneficiarios de programas de Mejoramiento de Vivienda, así como las contribuciones por acreditar, tales como el subsidio al empleo pagado; también incluye los importes pendientes de recuperar derivados de los descuentos efectuados por la Secretaría de Hacienda y Crédito Público directamente a las Participaciones del Estado, por adeudos de entes públicos estatales y municipales con instituciones tales como el SAT, el IMSS, el ISSSTE, el FOVISSSTE y la CONAGUA.

Derechos a Recibir Efectivo o Equivalentes		
Cuenta	Descripción	Saldo al 30 de septiembre 2023
1122	Cuentas por Cobrar a Corto Plazo	\$ 31,218,031
1123	Deudores Diversos	\$ 61,968,441
1124	Ingresos por Recuperar a Corto Plazo	\$ 4,355,188
1125	Deudores por Anticipo de Tesorería	\$ 454,053,115
1126	Préstamos Otorgados a Corto Plazo	\$ 199,401,645
1129	Otros Derechos a Recibir Efec. y Equivalentes	\$ 376,921,592
Total		\$ 1,127,918,012

Derechos a Recibir Bienes o Servicios.

3. Con respecto a los Bienes o Servicios a Recibir, éstos reflejan un saldo de **60** millones de pesos, los cuales corresponden a **Anticipos a proveedores por adquisición de bienes y servicios** y **Anticipos a Contratistas por Obras Públicas a Corto Plazo**, los cuales se otorgaron de acuerdo con las condiciones pactadas en los contratos, y que se encuentran en proceso y pendientes de amortizar a la fecha del informe.

Derechos a Recibir en Bienes o Servicios		
Cuenta	Descripción	Saldo al 30 de septiembre 2023
1131	Ant. a Proveedores por Adq. De Bienes y Serv.	\$ 1,238,472
1134	Ant. a Contratistas por Obras Públicas	\$ 58,842,527
Total		\$ 60,081,000

Inversiones Financieras a Largo Plazo.

4. Corresponde a las aportaciones de recursos a Fideicomisos, Mandatos y Contratos Análogos, que al 30 de septiembre 2023 se tienen registrados **446.9** millones de pesos, los cuales representan el saldo contable registrado en el Sistema de Información Financiera, a la fecha de corte, de la totalidad de Fideicomisos Públicos sin estructura orgánica, Mandatos y Contratos Análogos del Poder Ejecutivo del Estado de Zacatecas. A continuación, se detalla la información de los Fideicomisos que integran este saldo:

Consecutivo	No.RAMO ADMTIVO.	Descripción	Saldo al 30 de septiembre del 2023
1	2	FONDO DE AYUDA ASISTENCIA Y REPARACIÓN INTEGRAL A VÍCTIMAS DEL DELITO Y VÍCTIMAS DE VIOLACIÓN DE DERECHOS HUMANOS. No. 18951	\$ 285,019
2	3	FIDEICOMISO MAESTRO IRREVOCABLE DE ADMINISTRACIÓN Y FUENTE DE PAGO No. 1121	\$ 82,177,167
2	3	FIDEINVEX RESERVA CREDITICIA BANORTE	\$ 96,699,495
2	3	FIDEINVEX RESERVA CREDITICIA BANOBRAS	\$ 78,273,077
3	3	FIDEICOMISO IRREVOCABLE DE INVERSIÓN, ADMINISTRACIÓN Y FUENTE DE PAGO PLAN DIFERENTE No.1513	\$ 10,929,933
4	7	FIDEICOMISO DEL IMPUESTO S/NÓMINA, O DE INVERSIÓN Y ADMINISTRACIÓN PARA EL DESARROLLO ECONÓMICO DEL ESTADO. No 34787-2	\$ 54,909,844
5	7	FIDEICOMISO PÚBLICO PARA LA PROMOCIÓN Y DESARROLLO MINERO. No. 80567	\$ 492,974
6	8	FIDEICOMISO P/LA PROMOCIÓN TURÍSTICA DE ZACATECAS. No. F/4083911	\$ 1,178,665
7	10	FIDEICOMISO PROGRAMA ESPECIAL DE FINANCIAMIENTO A LA VIVIENDA PARA EL MAGISTERIO DE ZACATECAS. No. 25052-2	\$ 2,561,296
8	11	FIDEICOMISO ESTATAL DE FONDOS PARA EL DESARROLLO SOCIAL F/31565-5 SUB CTA. (3)	\$ 15,125,965
9	13	FIDEICOMISO SISTEMA INTEGRADO DE TRANSPORTE DE ZAC.-GUADALUPE (PLATABÚS) No. 2277	\$ 90,217,678
10	15	FONDO DE FOMENTO AGROPECUARIO DEL ESTADO DE ZACATECAS. No. 47318-1	\$ 7,504,015
11	15	FONDO DE APOYO ESPECIAL A LA INVERSIÓN DEL FRIJOL. No. 316-07-02	\$ 25,179
12	15	FIDEICOMISO DEL FONDO GANADERO DEL ESTADO DE ZACATECAS No. 11155-06-58	\$ 5,613,763
13	16	FIDEICOMISO ESTATAL DE FONDOS PARA EL DESARROLLO SOCIAL F/31565-5 SUB CTA. (2)	\$ 665,402
14	77	FIDEICOMISO JÓVENES EMPRENDEDORES No. 135828-4	\$ 35,109
		Total :	\$ 446,694,580

Así mismo, se incluyen dentro de las Inversiones Financieras a Largo Plazo, el fideicomiso INVEX 1121, el cual se refieren a las reservas constituidas como parte de la garantía de los créditos a largo plazo contratados; anteriormente, estas reservas se reflejaban dentro de los Activos Diferidos. La integración de su **saldo** se detalla a continuación:

1213 Fideicomiso INVEX 1121	
Descripción	Saldo al 30 de septiembre del 2023
Reserva Crediticia Banobras-PROFISE	\$ 2,938,598
Reserva Crediticia Banobras 2017	\$ 64,435,719
Reserva Crediticia Banorte 2017	\$ 96,699,495.44
Reserva Crediticia Banobras B.	\$ 10,898,761
Fideicomiso INVEX Operación	\$ 82,177,167
Total :	\$ 257,149,739

Derechos a Recibir Efectivo o Equivalentes a Largo Plazo

5. En referencia a los Efectivos o Equivalente a Largo Plazo, expresan un saldo de **38.2** millones de pesos, los cuales corresponden a **Otros Derechos a Recibir Efectivos o Equivalentes** que reflejan los adeudos por municipio del programa “Viva tu Casa” y “Vivienda Digna” los cuales son operados por la Subsecretaría de Vivienda de la Secretaría de Desarrollo Urbano Vivienda y Desarrollo Territorial, este programa tiene contemplada la recuperación de estos recursos en un período superior a doce meses.

1229 Otros Derechos a Recibir Efectivos y Equivalentes a Largo Plazo		
Cuenta	Descripción	Saldo al 30 de septiembre 2023
1229-1902	Secretaría de la Vivienda	\$ 37,482,785
1229-2013	Secretaría desarrollo Urbano Vivienda y Ordenamiento Territorial	\$ 760,182
Total		\$ 38,242,967

Bienes Inmuebles, Muebles e Intangibles.

6. Los Bienes Inmuebles, Infraestructura y Construcciones en Proceso, integrados por los siguientes conceptos: Terrenos, Viviendas, Edificios No Habitacionales, Infraestructura, Construcciones en Proceso de Bienes de Dominio Público, Construcciones en Proceso en Bienes Propios y Otros Bienes Inmuebles, son por el orden de los **29,038.7** millones de pesos; para dar cumplimiento a la normatividad emitida por el Consejo Nacional de Armonización Contable, desde el ejercicio 2014, se realizó la depuración de estas cuentas, así como la inclusión de los bienes inmuebles resguardados por la Secretaría de Educación, los cuales no se encontraban dentro de la contabilidad del Poder Ejecutivo, por estas acciones se reflejó en el ejercicio 2014 un incremento significativo en este rubro. Así mismo, desde el ejercicio 2014 se le dio el tratamiento de Bienes en Comodato, a aquellos bienes en posesión de los Organismos Públicos Descentralizados y fueron reclasificados de los bienes inmuebles los considerados como bienes arqueológicos, artísticos e históricos de acuerdo con los documentos emitidos por el Instituto Nacional de Antropología e Historia. Los bienes inmuebles “Edificios no Habitacionales” se reportan a valores catastrales, todos los demás se reflejan a valor histórico.

Bienes Inmuebles, Infaestructura y Construcciones en Proceso		
Cuenta	Descripción	Saldo al 30 de septiembre 2023
1231	Terrenos.	788,328,010
1232	Viviendas.	34,477,320
1233	Edificios No Habitacionales.	18,069,795,990
1234	Infraestructura.	186,471,024
1235	Construcciones en Proceso en Bienes de Dominio Público.	7,080,496,810
1236	Construcciones en Proceso en Bienes Propios.	1,214,062,367
1239	Otros Bienes Inmuebles.	1,665,163,377
Total		29,038,794,897

- 7.** Los **Bienes Muebles**, como el Mobiliario y Equipo de Administración, el Mobiliario y Equipo Educativo y Recreativo, el Equipo e Instrumental Médico y de Laboratorio, el Equipo de Transporte, el Equipo de Defensa y Seguridad, la Maquinaria, Otros Equipos y Herramientas, las Colecciones, Obras de Arte y Objetos Valiosos, arrojan un saldo de **2,877.8** millones de pesos, todos estos bienes se encuentran registrados a valor histórico o valor razonable.

Bienes Muebles		
Cuenta	Descripción	Saldo al 30 de septiembre 2023
1241	Mobiliario y Equipo de Administración.	975,848,064
1242	Mobiliario y Equipo Educativo y Recreativo.	154,190,988
1243	Equipo e Instrumental Médico y de Laboratorio.	47,287,347
1244	Vehículos y Equipo de Transporte.	1,288,984,365
1245	Equipo de Defensa y Seguridad.	21,761,743
1246	Maquinaria, Otros Equipos y Herramientas.	375,530,309
1247	Colecciones, Obras de Arte y Objetos Valiosos.	14,241,934
Total		2,877,844,752

- 8.** Los Activos Intangibles, integrados por el Software y las Licencias, reportan un saldo al 30 de septiembre 2023 de **160.9** millones de pesos.

Activos Intangibles		
Cuenta	Descripción	Saldo al 30 de septiembre 2023
1251	Software	79,597,068
1252	Patentes Marcas y Derechos	45,330
1253	Concesiones y Franquicias	70,760
1254	Licencias	81,284,158
Total		160,997,316

9. Depreciación Acumulada de Bienes Muebles. Tomando como base las “Principales Reglas de Registro y Valoración del Patrimonio (elementos generales)”, las “Reglas Específicas para el Registro y Valoración del Patrimonio”, y los “Parámetros de Estimación de Vida Útil”, emitidos por el CONAC, se tiene registrada una Depreciación Acumulada de Bienes Muebles determinada por la Secretaría de Administración al 30 de septiembre 2023, por un importe de **(2,296.1)** millones de pesos.

Depreciación Acumulada de Bienes Muebles		
Sub-Cuenta	Descripción	Saldo al 30 de septiembre 2023
1263-1241	Mobiliario y Equipo de Administración	(816,204,957)
1263-1242	Mobiliario y Equipo Educativo y Recreativo	(155,571,156)
1263-1243	Equipo e Instrumental Médico y de Laboratorio	(42,902,157)
1263-1244	Equipo de Transporte	(983,809,777)
1263-1246	Maquinaria Otros Equipos y Herramientas	(168,939,653)
1263-1251	Software	(65,255,958)
1263-1254	Licencias	(63,511,504)
Total		(2,296,195,162)

Activos Diferidos.

10. Activos Diferidos, arroja un saldo de **0.045** millones de pesos, integrada por Otros Activos Diferidos correspondientes a convenio de garantía de la Comisión Federal de Electricidad.

Otros Activos No Circulantes.

- 11.** Se incluyen en el saldo de esta cuenta los bienes que se encuentran en posesión y que fueron entregados en comodato a los Organismos Públicos Descentralizados, el cual asciende a **108** millones de pesos.

1293 Bienes en comodato		
Cuenta	Descripción	Saldo al 30 de septiembre 2023
1293-1241	Muebles de oficina y estantería	42,693,721
1293-1242	Mobiliario y equipo educa	17,410,557
1293-1243	Equipo e instrumental médico	7,052,797
1293-1244	Equipo de transporte	32,806,930
1293-1246	Maquinaria otros equipos	5,558,913
1293-1247	Colecciones Obras	796,720
1293-1251	Software	1,740,630
Total		108,060,268

PASIVO

1. El importe total de los **Pasivos** que se reflejan en el Estado de Situación Financiera asciende a la cantidad de **9,782.4** millones de pesos al 30 de septiembre 2023, integrado por 17 Cuentas, a continuación, se presenta su desagregación:

Cuenta	Pasivo Descripción	Vencimiento en días			
		90	180	<=365	>365
2111	Servicios Personales por Pagar a Corto Plazo	153,778,751			
2112	Proveedores por Pagar a Corto Plazo.	295,452,907			
2113	Contratistas por Obras Públicas por Pagar a Corto Plazo	5,961,793			
2114	Participaciones y Aportaciones por Pagar a Corto Plazo	250,217,735			
2115	Transferencias Otorgadas por Pagar a Corto Plazo	77,309,044			
2117	Retenciones y Contribuciones por Pagar a Corto Plazo.	330,488,720			
2118	Devoluciones de la Ley de Ingresos por Pagar a Corto Plazo	61,489,696			
2119	Otras Cuentas Por Pagar a Corto Plazo.	1,108,271,927			
2129	Otros documentos por Pagar a Corto Plazo	17,115,676			
2131	Porción a corto plazo de la deuda pública interna			48,669,329	
2161	Fondo en Garantía a Corto Plazo	5,915,631			
2164	Fondo de Fideicomisos Mandatos y Contratos Análogos a Corto Plazo	42,363,363			
2179	Otras Provisiones a Corto Plazo	95,526,775			
2191	Ingresos Por Clasificar	15,686,275			
2199	Otros Pasivos Circulantes	415,698,599			
2233	Préstamos de la Deuda Pública Interna por Pagar Largo Plazo				6,858,413,984
2251	Fondos en Garantía a Largo Plazo				48,147
Subtotal		2,875,276,893	0	48,669,329	6,858,462,131
Total		9,782,408,353			

Cuentas por Pagar a Corto Plazo.

2. Las **Cuentas por Pagar a Corto Plazo** que incluyen Servicios Personales, Proveedores, Contratistas por Obras Públicas, Participaciones y Aportaciones, Transferencias Otorgadas, Intereses, Comisiones y Otros Gastos de la Deuda Pública, así como Retenciones y Contribuciones, Devoluciones de la Ley de Ingresos, y Otras Cuentas, arrojan un saldo de **2,282.9** millones de pesos.

Cuentas por Pagar a Corto Plazo		
Cuenta	Descripción	Saldo al 30 de septiembre 2023
2111	Servicios Personales por Pagar a Corto Plazo.	153,778,751
2112	Proveedores por Pagar a Corto Plazo.	295,452,907
2113	Contratistas por Obras Públicas por Pagar a Corto Plazo.	5,961,793
2114	Participaciones y Aportaciones por Pagar a Corto Plazo	250,217,735
2115	Transferencias Otorgadas por Pagar a Corto Plazo.	77,309,044
2117	Retenciones y Contribuciones por Pagar a Corto Plazo.	330,488,720
2118	Devoluciones de la Ley de Ingresos por Pagar a Corto Plazo	61,489,696
2119	Otras Cuentas por Pagar a Corto Plazo	1,108,271,927
Total		2,282,970,573

Documentos por Pagar a Corto Plazo.

3. En la cuenta de **Otros Documentos por Pagar a Corto Plazo**, se tiene un saldo al 30 de septiembre 2023, de **17.1** millones de pesos, los cuales derivan de operaciones realizadas a través de cadenas productivas.

Acreedor	Destino de la Deuda	Contratación				Saldo Contable Inicial	Disposición	Servicios de las Obligaciones Financieras a Corto Plazo			Saldo Contable Final	
		Fecha de Contratación	Plazo	Fecha de Vencimiento	Importe			Monto de Capital Pagado				Intereses y Comisiones
								Con Cargo Presupuestal	Sin Cargo Presupuestal	Total		
SCOTIABANK INVRTAL	Factoraje Financiero	01-mar-22	365 días	28-feb-23	100,000,000	44,666,500	0	0	44,666,500	44,666,500	0	0
SCOTIABANK INVERLAT	Factoraje Financiero	21-feb-23	365 Días	20-feb-24	100,000,000	0	96,533,388	0	79,417,712	79,417,712	0	17,115,676
TOTALES					200,000,000	44,666,500	96,533,388	0	124,084,212	124,084,212	0	17,115,676

Fondos y Bienes de Terceros en Garantía o Administración a Corto Plazo.

4. Incluye la cuenta de **Fondos en Garantía a Corto Plazo**, en la cual se tiene el registro de las fianzas depositadas en la Secretaría de Finanzas, y la cuenta de **Fondos de Fideicomisos Mandatos y Contratos Análogos a Corto Plazo**, que se refiere a los recursos en proceso de trámite para ser depositados a los Fideicomisos, su saldo al 30 de septiembre 2023 es:

Fondos y Bienes de Terceros en Garantía y/o Administración a Corto Plazo		
Cuenta	Descripción	Saldo al 30 de septiembre 2023
2161	Fondos en Garantía a Corto Plazo	5,915,631
2164	Fondos de Fideicomisos Mandatos y Contratos Análogos a Corto Plazo	42,363,363
Total		48,278,995

Provisiones a Corto Plazo.

5. En la cuenta de **Provisiones a Corto Plazo**, cuyo saldo refleja la cantidad de **95.5** millones de pesos, corresponde a los saldos de las provisiones del año anterior de recursos presupuestales, representan compromisos de gasto, adquisiciones, la construcción de obras públicas y pedidos debidamente asignados a proveedores de bienes o servicios, comprometidas y devengadas, y que serán pagados durante el ejercicio 2023, atendiendo a lo establecido en la Ley de Austeridad, Disciplina y Responsabilidad Financiera del Estado de Zacatecas y sus Municipios.

Otros Pasivos a Corto Plazo.

6. La cuenta de **Otros Pasivos a Corto Plazo** refleja un saldo de **431.3** millones de pesos, y corresponde al registro temporal de la recaudación de recursos ajenos, así como pasivos de ejercicios anteriores a 2023, que por alguna causa no han sido liquidados y a otros compromisos de pago cuyo origen no es presupuestal, entre otros.

Deuda Pública a Largo Plazo.

7. Con respecto a la información de deuda pública, su saldo asciende a **6,858.4** millones de pesos, y representa el importe de la Deuda Pública total, que tendrá su vencimiento para pago en un término superior a doce meses, la información en forma detallada de esta cuenta se incluye en el Estado Financiero denominado Reporte Analítico de Deuda Pública al 30 de septiembre 2023.

II) NOTAS AL ESTADO DE ACTIVIDADES

El formato con el que se presenta el Estado de Actividades del 01 de enero al 30 de septiembre de 2023 corresponde al que contiene el Acuerdo por el que se reforma el Manual de Contabilidad Gubernamental, emitido por el CONAC, y cuya última reforma se publicó en el Diario Oficial de la Federación con fecha 09 de agosto 2022, mismo que fue publicado en el Periódico Oficial del Estado de Zacatecas, el 17 de agosto 2022, por el CACEZAC.

1. El monto total de Ingresos y Otros Beneficios que se reportan en el Estado de Actividades, asciende a la cantidad de **30,892.4** millones de pesos, este importe se desglosa en los rubros de: Ingresos de Gestión; Participaciones, Aportaciones, Convenios, Incentivos Derivados de la Colaboración Fiscal, Fondos distintos de Aportaciones, Transferencias, Asignaciones, Subsidios y Subvenciones, y Pensiones y Jubilaciones; y Otros Ingresos y Beneficios, según se detalla en las notas siguientes al segundo nivel del Clasificador por Rubro de Ingresos.

Ingresos de Gestión

1. El rubro de **Impuestos** asciende a **1,831.1** millones de pesos, en el cuadro siguiente se desglosa en sus diferentes tipos y clases.

Ingresos de la Gestión (Rubro, Tipo y Clase).	
Impuestos	Importe
Impuestos Sobre Los Ingresos	49,315,382
Impuesto S/Rifas Apuestas Juegos Permitidos y Concursos	49,315,382
Impuestos S/Patrimonio	32,921,365
Adquisición De Bienes Muebles	32,598,659
Tenencia Estatal	322,706

Impuesto Sobre Producción, El Consumo Y Transacciones	7,053,041
Impuestos S/Servicio De Hospedaje	7,053,041
Impuesto Sobre Nómina Y Asimilables	967,323,013
Impuesto Sobre Nómina	967,323,013
Impuestos Ecológicos	319,749,005
Impuesto Ecológico	319,749,005
Accesorios De Impuestos	24,660,107
Accesorios De Adquisición De Bienes Muebles	246,322
Accesorios De Tenencia Estatal	110,554
Accesorios De Imp. S/Servicios De Hospedaje	12,544
Accesorios De Impuesto Sobre Nomina	4,323,837
Accesorios De Impuesto Ecológico	18,430,189
Accesorios de Impuestos s/Infraestructura	1,536,661
Otros Impuestos	430,169,197
Impuesto Adicional para la Infraestructura	217,247,374
Impuesto Para La Universidad Autónoma de Zacatecas	212,921,823
Total	1,831,191,110

2. El rubro de **Contribuciones de mejoras** asciende a **18.3** millones de pesos, en el cuadro siguiente se desglosa en sus diferentes tipos y clases.

Ingresos de la Gestión (Rubro, Tipo y Clase).	
Contribuciones de Mejoras	Importe
Contribuciones De Mejoras Por Obras Publicas	18,304,099

4.- El rubro de **Derechos** asciende a **1,075.8** millones de pesos, en el cuadro siguiente se desglosa en sus diferentes tipos y clases.

Ingresos de la Gestión (Rubro, Tipo y Clase).	
Derechos	Importe
Derechos por la Prestación de Servicios	1,057,924,164
Servicios de la Secretaria General De Gobierno	961,583
Servicios de la Coordinación General Juridica	20,504,706
Servicios de la Secretaria De Finanzas	930,817,989
Servicios de la Secretaría De Obras Públicas	1,416,755
Secretaría de Desarrollo Urbano Vivienda y Ordenamiento Territorial	10,398,880
Servicios de la Secretaría de la Función Pública	940,453
Servicios de la Secretaría De Educación	12,511,573
Servicios de la Secretaría Del Agua Y Medio Ambiente	1,076,609
Servicios de la Secretaría De Seguridad Pública	54,905,522
Servicios de la Secretaria De Administración	296,800
Servicios otorgados por organismos descentralizados	24,093,294
Accesorios De Derechos	5,225,608
Derechos no comprendidos en la ley de ingresos vigente	9,267,793
Otros Derechos	3,461,582
Total	1,075,879,146

5.- El rubro de **Productos** asciende a **340.2** millones de pesos, en el cuadro siguiente se desglosa en sus diferentes tipos y clases:

Ingresos De La Gestión (Rubro, Tipo Y Clase).	
Productos	Importe
Productos De Bienes Muebles E Inmuebles	5,859,791
Intereses Generados	6,045,077
Otros Productos	416,589
Recursos Fiscales	68,119,165
Recurso Federal	51,152,266
Capítulos Del Egreso	166,883,836
Otros Recursos	15,655
Fideicomisos Mandatos Y Contratos Análogos	41,747,378
Total	340,239,756

6.- El rubro de **Aprovechamientos** asciende a **362.6** millones de pesos, en el cuadro siguiente se desglosa en sus diferentes tipos y clases.

Ingresos de la Gestión (Rubro, Tipo y Clase).	
Aprovechamientos	Importe
Multas	15,353,398
Indemnizaciones	277,589
Reintegros	326,631,932
Accesorios De Aprovechamientos	454,661
Gastos De Ejecución (C. De O.)	2,842
Recargos	440,912
Multas Del Estado	10,906.84
Otros Aprovechamientos	19,944,670
Donativos Herencias y Legados	105,000

Aportaciones	3,127,600
Medallas conmemorativas	76,163
Otros aprovechamientos	2,433,997
Fianzas	41,405
Otros de Caucciones Fianzas y Depósitos	1,956,196
Instituto de formación profesional	12,204,310
Total	362,662,250

8.- El rubro de **Participaciones, Aportaciones, Convenios, Incentivos Derivados de la Colaboración Fiscal, Fondos Distintos de Aportaciones, Transferencias, Asignaciones, Subsidios y Subvenciones, y Pensiones y Jubilaciones**, asciende a **27,264.1** millones de pesos, a continuación, se desglosan cada uno de los tipos y clases que lo integran:

Participaciones y Aportaciones, Convenios, Incentivos Derivados de la Colaboración Fiscal, Fondos Distintos de aportaciones (Rubro, Tipo y Clase).	
Participaciones y Aportaciones	Importe
Participaciones	10,082,495,174
Aportaciones	11,957,188,527
Convenios	4,344,690,227
Incentivos derivados de la Colaboración Fiscal	379,671,357
Fondos Distintos De Aportaciones	500,119,961
Total	27,264,165,246

**Participaciones y Aportaciones, Convenios, Incentivos Derivados de la Colaboración Fiscal,
 Fondos Distintos de aportaciones (Rubro, Tipo y Clase).**

Participaciones	Importe
Fondo General de Participaciones	7,580,667,321
Fondo de Fomento Municipal	761,958,987
Impuesto Especial Sobre Producción y Servicios	(9,188,510)
Fondo de Fiscalización	325,269,498
Fondo de Compensación 10 Entidades Menos PIB	275,338,199
IEPS 9/11 Venta Adicional Diesel y Gasolina	179,091,937
Fondo de Compensación ISAN	10,545,246
Fondo de Compensación REPECOS e Intermedios	11,122,814
Fondo Impuesto sobre la Renta	895,759,451
Incentivos Impuesto sobre automóviles nuevos	51,930,231
Total	10,082,495,174

**Participaciones y Aportaciones, Convenios, Incentivos Derivados de la Colaboración Fiscal,
 Fondos Distintos de aportaciones (Rubro, Tipo y Clase).**

Aportaciones	
Fondo Aport. P/Nómina Educativa y Gasto Operativo	5,994,449,413
FONE	5,357,013,728
FONE Otros de Gasto Corriente	424,064,988
FONE Gastos de Operación	213,370,697
Fdo. Aport. P/Serv Salud. y Asis.	2,134,810,191
Aportaciones F.A.S.S.A.	2,134,810,191
Fdo. de Aport. P/Infra. Social	1,330,617,402
Aportaciones F.A.I.S.E.	161,290,143
Aportaciones F.A.I.S.M.	1,169,327,259

Fondo Aport. P/Fortal de los Municipios	1,073,632,356
Aportaciones F.O.R.T.A.M.U.N.	1,073,632,356
Fondo De Aportaciones Múltiples	462,535,023
F.A.M Fondo P Infr. Educ. Básica	101,509,038
F.A.M. Fondo P Infr.Educ. Básica Fid.	81,667,494
F.A.M Fondo P Asistencia Social	188,937,423
F.A.M Fondo P Infr.Educ. Media Superior	5,841,765
F.A.M. Fondo P Infr.Educ. Media Sup. Fid.	4,699,908
F.A.M. Fondo P Infr.Educ. Superior	26,305,846
F.A.M. Fondo P Infr.Educ. Superior Fid.	21,163,959
Remanentes Fam Escuelas Al Cien	32,409,590
Fdo. Aport. P/Educ Tec. Adultos	89,764,352
F.A.E.T.A. Educ. Tecnológica	33,871,018
F.A.E.T.A. Educ. De Adultos	55,893,334
Fdo. Aport. P/Seguridad Publica	191,408,544
F.A.S.P.	191,408,544
Fondo De Aportac. P/Entidades Federativas	653,659,731
F.A.F.E.F.	653,659,731
Rendimientos	26,311,515
Rendimientos	26,311,515
Total	11,957,188,527

Participaciones Y Aportaciones, Convenios, Incentivos Derivados De La Colaboración Fiscal, Fondos Distintos De Aportaciones (Rubro, Tipo, Clase Y Concepto).

Convenios	4,344,690,227.39
Subsidios Aportaciones Y Convenios	4,206,004,606.41
Ramo 4 Gobernación	39,913,645.00
E015 Promover La Atención Y Prevención Violencia	4,583,854.00

Programa AVGM/Zac/Ac01/Sm/001	2,000,000.00
Proyecto AVGM/ZAC/AC01/SGG/095	1,055,460.00
AVGM/ZAC/AC02/SESESP/132	1,528,394.00
Programa De Registro E identificación De población	1,217,468.00
Programa De Registro E identificación De población	1,217,468.00
U008 Subsidio Federal Para Acciones De búsqueda	24,342,642.90
Subsidio Federal Para Acciones De Búsqueda 2023	24,342,642.90
S155 Prog Apoyo A Las Instancias De Mujeres En Las Entidades Federativas	9,769,680.10
S155 Prog Apoyo A Las Instancias De Mujeres En Las Entidades Federativas	9,769,680.10
Ramo 9 Comunicaciones Y Transporte	82,000,000.00
Convenio De Coordinación en Materia De Reasignación De Recursos	82,000,000.00
Programa Convenio SICT-SOP Puente Rio Grande	82,000,000.00
Ramo 11 Educación Publica	3,372,581,444.66
U 6 Subsidios Para Organismos Descentralizados Estatales	2,025,658,797.35
Subsidio Federal Ordinario 2023	1,560,669,000.00
UR 511 Subsidio Federal Extraordinario	5,000,000.00
CECYTEZAC Programa U006	150,576,771.00
COBAEZ Programa U006	222,547,582.00
ICATEZAC Programa U006	4,357,507.60
Universidad Tecnológica Del Estado De Zacatecas	35,651,806.00
Universidad Politécnica Del Sur De Zacatecas	10,409,865.17
Universidad Politécnica De Zacatecas	18,088,857.58
Telebachillerato Comunitario	18,357,408.00
E064 Educación Para Adultos INEA	6,827,509.00

Educación Para Adultos INEA	6,827,509.00
S247 Programa P El Desarrollo Profesional Docente	12,361,001.00
S247 Programa P El Desarrollo Profesional Docente	12,361,001.00
S300 Programa Fortalecimiento A La Excelencia Educ	22,484,835.00
S300 Programa Fortalecimiento A La Excelencia Educ	22,484,835.00
U031 Fortalec A La Educación Temprana Y Desarrollo	61,498,520.96
S312 Programa Expansión De La Educación Inicial	61,498,520.96
U080 Apoyos A Centros Y Organizaciones De Educación	1,170,394,725.63
U080 Apoyo Para Solvent Gastos Inherentes A Oper Y Prest De Serv Educ 01/2023	691,042,698.14
U080 Apoyo Para Solvent Gastos Inherentes A Oper Y Prest De Serv Educ 02/2023	230,353,747.31
U080 Apoyo Para Solvent Gastos Inherentes A Oper Y Prest De Serv Educ 03/2023	248,998,280.18
S270 Programa Nacional De Ingles	11,810,952.53
Programa Nacional De Ingles	11,810,952.53
S295 Fortalecimiento De Los Servicios De Educación Especial PFSEE	28,310,621.00
Fortalecimiento De Los Servicios De Educación Especial PFSEE	28,310,621.00
U079 Expansión De La Educación Media Superior Y Superior	33,234,482.19
U079 Expansión De La Educación Media Superior Y Superior	33,234,482.19
Ramo 12 Salud	498,384,615.67
E025 Prevención Y Atención Contra Las Adicciones	2,717,682.00
E025 Prevención Y Atención Contra Las Adicciones	2,717,682.00
S200 Fortalecimiento A La Atención Medica	10,609,686.34
S200 Fortalecimiento A La Atención Medica	10,609,686.34
U013 Atenc A La Salud Y Medicam Gratuitos P La Pob	354,680,349.56
INSABI Prestación Gratuita De Serv De Salud Medica	241,780,975.34

IMSS Bienestar Prestación Gratuita De Servicios De Salud Medicamentos Y Demás In	112,899,374.22
E001 Conv De Coord De Acciones Para Infraestr Conserv Y Mantenimiento	75,268,674.56
Programa E001 Atención A La Salud De Personas Sin Seguridad Social	75,268,674.56
E023 Programa Salud Y Bienestar Comunitario	50,730,203.28
E023 Atención A La Salud	50,730,203.28
Sistema Nacional Para El Desarrollo Int De La Fami	4,378,019.93
Fortalecimiento De La Casa Amor Con Amor Sin Fronteras	3,500,000.00
S039 Programa De Atención A Personas Con Discapacidad	878,019.93
Ramo 14 Trabajo Y Previsión Social	14,649,775.31
PAE Programa De Apoyo Al Empleo	4,191,505.60
PAE Subsidio De Apoyo A consejeros Laborales	4,191,505.60
U100 Subsidios A Entidades Fed Para La Implement De La Refor Al Sist De Just Lab	10,458,269.71
U100 Subsidios A Entidades Fed Para La Implement De La Refor Al Sist De Just Lab	10,458,269.71
Ramo 15 Desarrollo Agrario Territorial Y Urbano	1,004,567.05
Otros Subsidios	1,004,567.05
U003 Progr De Moderniz De Los Registros Publicos	1,004,567.05
Ramo 16 Medio Ambiente Y Recursos Naturales	35,217,805.98
S074 Proagua Prog De Agua Potable Drenaje Y Trata	34,737,805.98
S074 Programa De Agua Potable Drenaje Y Tratamiento	34,737,805.98
E005 Capacitación Ambiental Y Desarrollo Sustentab	480,000.00
E005 Capacit Ambiental Y Desarrollo Sustentable	480,000.00
Ramo 20 Desarrollo Social	2,555,000.00
Instituto Nacional De Las Mujeres	2,555,000.00
Acciones P La prevención Y Atenc Del Embarazo En N	2,555,000.00

Ramo 23 Provisiones Salariales Y Económicas	124,397,100.00
U116 Provisión Para La Armonización Contable	2,044,600.00
Regularización De vehículos Usados De Procedencia Extranjera	122,352,500.00
Seguridad Y protección Ciudadana	14,798,524.00
U 1 Subsidios En Materia De Seguridad Publica	14,798,524.00
FOFISP Fondo Para El Fortalecimiento De Las Instituciones De Seguridad Publica	14,798,524.00
Ramo 47 Entidades No Sectorizadas	8,442,402.46
S010 PROABIM Prog Para El Adelanto Bienestar E Igualdad De Las Mujeres	8,442,402.46
Ramo 48 Cultura	9,967,567.28
S268 Programa De Apoyos A La Cultura	9,967,567.28
Apoyo A Instituciones Estatales De Cultura AIEC	1,400,000.00
Apoyo A Ciudades Mexicanas Patrimonio Mundial	6,020,000.00
Programa De Apoyos A Las Culturas Municipales Y Comunitarias	1,020,000.00
Escuela De Música S268 Prog De Apoyos A La Cultura PAICE 2023	827,567.28
Apoyo A Festivales Culturales Y Artísticos	700,000.00
Ramo 15 Desarrollo Agrario Territorial Y Urbano	2,092,159.00
SEDATU secretaria De Desarrollo Agrario Territorial	2,092,159.00
Fondo Minero	2,092,159.00
Rendimientos	19,139,223.05
Ramo 4 Gobernación	808,752.68
Ramo 6 Hacienda Y Credito Publico	4,196.15
Ramo 8 Agricultura Ganadería Desarrollo Rural Pesc	0.44
Infraestructura Comunicaciones Y Transportes	14,668.89
Ramo 11 Educacion Publica	6,730,289.94

Ramo 12 Salud	54,619.22
Ramo 14 Trabajo Y Previsión Social	26.52
Ramo 15 Desarrollo Agrario Territorial Y Urbano	90,770.34
Ramo 16 Medio Ambiente Y Recursos Naturales	782,846.38
Ramo 20 Desarrollo Social	159,570.40
Ramo 23 Provisiones Salariales Y Económicas	6,696,063.05
Ramo 28 Participaciones	3,332,825.20
Seguridad Y protección Ciudadana	215,396.62
Ramo 47 Entidades No Sectorizadas	249,193.28
Ramo 48 Cultura	3.94
Convenio De Colaboración Estado-Municipios	71,840,629.73
FISE FAISMUN	19,750,000.00
SEDUVOT	19,750,000.00
Chalchihuites	1,000,000.00
Guadalupe	4,000,000.00
Jalpa	750,000.00
Loreto	3,000,000.00
Monte Escobedo	350,000.00
Nochistlán	1,500,000.00
Susticacan	400,000.00
Tabasco	1,500,000.00
Villanueva	500,000.00
Zacatecas	6,750,000.00
PROAGUA	515,713.13

Junta Intermunicipal De Agua Potable Y Alcantarillado	515,713.13
Construcción de Línea Impulsión En Sist D Abastecimiento D Agua Pot Poniente P 4 (J M)	515,713.13
Rescate Carretero	17,397,867.71
SOP	17,397,867.71
Apozol	786,023.32
Atolinga	1,477,500.24
Florencia De Benito Juárez	1,000,000.00
Genaro Codina	1,763,139.76
Miguel Auza	3,944,068.51
Nochistlán De Mejía	2,471,153.61
Santa María De La Paz	799,999.23
Valparaíso	703,404.47
Villanueva	4,452,578.57
Programa Estatal De Obra (PEO)	1,412,372.20
SOP	1,412,372.20
Jiménez Del Teul	1,000,000.00
Trancoso	412,372.20
Programa Mejoramiento De Vivienda	2,510,000.00
SEDUVOT	2,510,000.00
Guadalupe	460,000.00
Jiménez Del Teul	1,000,000.00
Loreto	500,000.00
Monte Escobedo	250,000.00
Tabasco	300,000.00

PEO	2,555,868.54
SAMA	2,555,868.54
Villa García	1,000,000.00
Zacatecas	1,555,868.54
Fondo De Estabilización De Ingreso De Entidades Federativas (FEIEF)	1,292,132.00
SOP	1,292,132.00
El Salvador	283,138.00
Morelos	1,008,994.00
FISE-FAISMUN	6,341,000.00
SEDESOL	6,341,000.00
Genaro Codina	500,000.00
Miguel Auza	2,341,000.00
Panuco	500,000.00
Trancoso	3,000,000.00
Infraestructura Física Educativa Para El Bienestar Y El Progreso	7,902,841.00
INZACE	7,902,841.00
Chalchihuites	1,043,738.50
Guadalupe	3,130,972.50
Jerez	2,406,235.50
Tabasco	294,146.00
Tepetongo	1,027,748.50
Infraestructura Social Para El Bienestar (PISPB)	10,000,000.00
SEDESOL	10,000,000.00
Guadalupe	10,000,000.00

Regeneración Urbana Para El Bienestar 2023	2,162,835.15
SEDUVOT	2,162,835.15
Panuco	2,162,835.15
Derechos De Origen Federal	1,793,191.44
Ejercicio Fiscal 2020	2,344.38
Retenciones 5 Al Millar	2,344.38
(PROAGUA) Apartado Urbano (APAUR)	2,344.38
Ejercicio Fiscale 2022	640,114.58
Retenciones 5 Al Millar	640,114.58
Retenciones De Municipios	2,875.02
5 Al Millar Dep Federales S.C.T	268,610.00
Fondo Minero Proyecto 21	15,029.88
Fondo Minero Proyecto 23	34,340.49
Fondo Minero Proyecto 27 2020	8,941.57
Aportación Estatal Programa PROAGUA Impuesto A La Infraestructura	68,027.72
Impuesto Adicional Para Infraestructura	1,537.00
FIES	49,717.09
Programa PROAGUA Federal	121,573.84
PROAGUA Municipal	42,770.24
Aportación Municipal rehabilitación Del Sistema De Agua Potable Calera	512.33
Programa Agua Aportación O.P.	26,179.40
Ejercicio Fiscal 2023	1,150,732.48
Retenciones 5 Al Millar	1,150,732.48
(Proder) Programa De Devolucion De Derechos	54,976.38

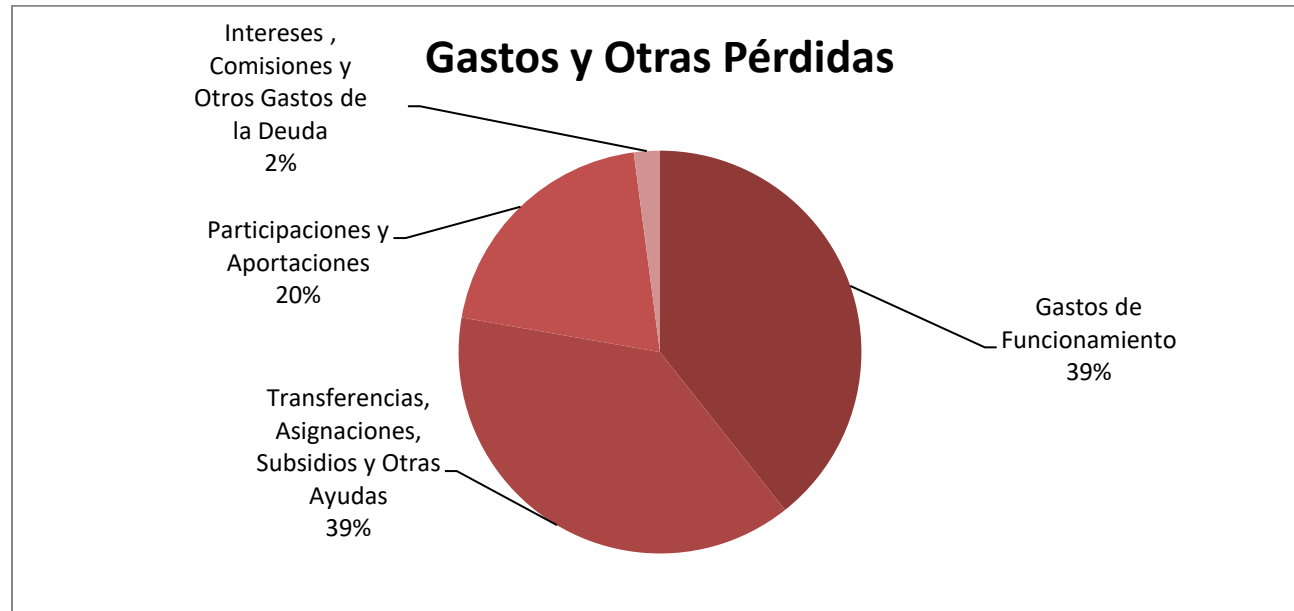
Programa De Cultura	8,698.99
Fondo P/El Desarrollo Regional Sustentable De Esta	99,168.52
Fondo De Inversion Pública Municipal	4,278.20
PROAGUA	55,980.84
PROSANEAR	2,913.84
5 Al Millar Dep Federales SCT	279,788.00
Fid Pub D Inv Y Admon Y Fte D Pago # 2277 Denominado Sist Int D Transp Zac-Gpe P	170,670.03
5 Al Millar Opd Servicios De Salud	138,978.35
5 Al Millar Opd Instituto Zacatecano P/La Construcción De Escuelas	81,332.19
5 Al Millar Opd Servicios De Salud	4,844.72
Fondo Minero Proyecto 21	8,559.48
Aportación Estatal Programa PROAGUA Impuesto A La Infraestructura	29,631.02
Ramo General 23 U151 Regularización D vehiculos Usados D Procedencia Extranjera	141,072.80
Programa PROAGUA Federal	39,127.35
PROAGUA Municipal	28,488.87
Construcción Línea JIAPAZ PROAGUA	2,222.90
Convenios De Fideicomisos	45,912,576.76
Fideicomisos	45,912,576.76
Fid 18951 De Atención A Víctimas Del Delito Del Es	12,063.23
Fid 315655 Sub2 Estat De Fondos P/Desarrollo Social	174,039.71
Fid 315655 Sub3 Estat De Fondos P/Desarrollo social	79,545.32
Fid 34787-2 Impto S/Nom Ó De Ivers Y Admón P/Desa	4,458.50
Fdo 47318-1 Fomento Agrop Del Edo De Zac	45,642,470.00

Participaciones y Aportaciones, Convenios, Incentivos Derivados de la Colaboración Fiscal, Fondos Distintos de aportaciones (Rubro, Tipo y Clase).	
Incentivos Derivados de la Colaboración Fiscal	
Ingresos Federales	379,671,357
	379,671,357

Fondos Distintos de Aportaciones	
FEIEF	
FEIEF	500,119,961
	500,119,961

Gastos y Otras Pérdidas:

1. El importe total de Gastos y Otras Pérdidas, se reporta en el Estado de Actividades por la cantidad de **26,577.3** millones de pesos, de acuerdo con lo siguiente:



2. Dentro de los **Gastos de Funcionamiento**, que en total ascienden a **10,414.6** millones de pesos, destaca por su importancia el **Capítulo 1000**, que corresponde a los **Servicios Personales**, con un importe de **9,386.6** millones de pesos, representa un **35.2%** del total de los gastos; al respecto, es importante considerar que este importe incluye el total de la plantilla laboral de la Administración Pública Centralizada del Poder Ejecutivo del Estado de Zacatecas, incluidos los trabajadores del sector magisterial, adscritos a la Secretaría de Educación.
3. Por lo que se refiere a las **Transferencias, Asignaciones, Subsidios y Otras Ayudas**, que en total ascienden a **10,167.1** millones de pesos, el apartado más importante corresponde a las **Transferencias Internas y Asignaciones al Sector Público**, que con un importe de **9,654.4** millones de pesos, representa un **36.3%** del total de los gastos, es en este apartado donde se encuentran registradas las transferencias para cubrir la operación y el funcionamiento de los Poderes Legislativo y Judicial, los nueve (9) Organismos Autónomos, y a los treinta y cinco (35) Organismos Públicos que integran el Sector Paraestatal del Poder Ejecutivo, incluyendo entre otros al Sector Salud.
4. En el apartado de **Participaciones y Aportaciones**, se refleja al 30 de septiembre 2023, un total de **5,337.4** millones de pesos, que representa un **20%** del total de gastos, de los cuales las **Participaciones a Municipios** ascienden a **2,860.9** millones de pesos, las **Aportaciones** ascienden a **2,243** millones de pesos, y **Convenios** por **233.4** millones de pesos, siendo a través de estos renglones de gasto que se reflejan los recursos que se entregan a los **58 Municipios del Estado**, atendiendo a las fórmulas de distribución del Sistema Nacional y Estatal de Coordinación Hacendaria y demás Convenios de los cuales son beneficiarios.
5. En el apartado de **Intereses, Comisiones y Otros Gastos de la Deuda**, al 30 de septiembre 2023 se refleja un importe de **553.5** millones de pesos que representa el **2%** del total de gastos, cantidad que corresponde a **intereses de la Deuda**.

6. El **Resultado del Ejercicio (Ahorro/Desahorro)** se reporta por la cantidad de **4,315** millones de pesos, de ahorro y representa la diferencia entre el total de los **“Ingresos y Otros Beneficios”** y los **“Gastos y Otras Pérdidas”**.

III) NOTAS AL ESTADO DE VARIACIÓN EN LA HACIENDA PÚBLICA

El formato con el que se presenta el Estado de Variación en la Hacienda Pública del 01 de enero al 30 de septiembre 2023, corresponde al que contiene el Acuerdo por el que se reforma el Manual de Contabilidad Gubernamental, emitido por el CONAC y publicado en el Diario Oficial de la Federación con fecha 23 de diciembre de 2020, mismo que fue publicado en el Periódico Oficial del Estado de Zacatecas el 20 de enero 2021, por el CACEZAC.

Hacienda Pública/Patrimonio Neto Final del Ejercicio 2022.

1. Al 31 de diciembre de 2022, la Hacienda Pública / Patrimonio del Poder Ejecutivo del Estado de Zacatecas, ascendía a **23,627.1** millones de pesos, los cuales están integrados por: **Patrimonio Generado de Ejercicios Anteriores** por **20,149.8** millones de pesos, adicionado por el Resultado del 01 de enero al 31 de diciembre del Ejercicio Fiscal 2022, por la cantidad de **3,477.3** millones de pesos de Ahorro Neto.
2. Las **Rectificaciones de Resultados de Ejercicios Anteriores y Revaluó**, provienen de la identificación de registros Presupuestales y Contables en ejercicios posteriores, al que corresponden y que, por causas ajenas al cierre, no fue posible generar en el ejercicio respectivo. y se deben principalmente al reconocimiento contable de la inversión pública

no capitalizable de ejercicios anteriores y a la conciliación realizada entre el saldo de cada una de las cuentas contables de bienes muebles e intangibles y el saldo informado por la Secretaría de Administración en el inventario físico 2022, entre otros.

Hacienda Pública/Patrimonio 2023.

3. Las modificaciones que en el período que se informa ha sufrido la Hacienda Pública/Patrimonio Generado se explican, en primer lugar por el reflejo en la cuenta de **Resultados del Ejercicio (Ahorro/Desahorro)** del Ahorro generado en el período de enero a septiembre 2023, por la cantidad de **4,315** millones de pesos, enseguida, se informa de la reclasificación del resultado del Ejercicio Anterior, es decir, el Ejercicio Fiscal 2022, a la cuenta denominada **Resultados de Ejercicios Anteriores** por la cantidad de **3,477.3** millones de pesos.
4. Así pues, al 30 de septiembre de 2023, la Hacienda Pública / Patrimonio del Poder Ejecutivo del Estado de Zacatecas, se reporta en **27,988.2** millones de pesos, los cuales están integrados por: **Patrimonio Generado de Ejercicios Anteriores** por **23,627.1** millones de pesos, adicionado por el Resultado del 01 de enero al 30 de septiembre del Ejercicio Fiscal 2023, por la cantidad de **4,315** millones de pesos de Ahorro Neto, más **2.4** millones que afectaron la cuenta de **Resultados de Ejercicios Anteriores**, más **Revalúos** por la cantidad de **2.4** millones de pesos, más **Rectificaciones de Resultados de Ejercicios Anteriores** por **41.1** millones de pesos, que provienen de la identificación de registros Presupuestales y Contables que por causas ajenas al cierre, no fue posible generar en el ejercicio respectivo, tales como el reconocimiento contable de la inversión pública no capitalizable de ejercicios anteriores y a la conciliación realizada entre el saldo de cada una de las cuentas contables de bienes muebles e intangibles y el saldo informado por la Secretaría de Administración en el inventario físico al 30 de junio 2023, tal como lo señalan las normas contables emitidas por el CONAC, entre otros.

IV) NOTAS AL ESTADO DE FLUJOS DE EFECTIVO

El formato con el que se presenta el Estado de Flujos de Efectivo del 01 de enero al 30 de septiembre de 2023 corresponde al que contiene el Acuerdo por el que se reforma el Manual de Contabilidad Gubernamental, emitido por el CONAC y publicado en el Diario Oficial de la Federación con fecha 23 de diciembre de 2020, mismo que fue publicado en el Periódico Oficial del Estado de Zacatecas el 20 de enero 2021, por el CACEZAC.

Efectivo y equivalentes

1. El análisis de los saldos inicial y final que figuran en la última parte del Estado de Flujo de Efectivo, en la cuenta de efectivo y equivalentes al efectivo, se desagrega de la siguiente forma:

Efectivo y Equivalentes				
Descripción		2023		2022
Efectivo.	\$	2,532,629	\$	1,712,300
Bancos Tesorería	\$	4,194,659,695	\$	453,413,252
Inversiones Temporales (Hasta 3 Meses)	\$	1,911,018,085	\$	2,467,389,047
Fondo con Afectación Especifica	\$	100,004,518	\$	758,805,106
Total	\$	6,208,214,928	\$	3,681,319,705

2. Se presenta la Conciliación de los Flujos de Efectivo Netos de las Actividades de Operación y los saldos de Resultados del Ejercicio (Ahorro/Desahorro), utilizando el siguiente cuadro:

Conciliación de Flujos de Efectivos Netos de las Actividades de Operación y la Cuenta de Ahorro/Desahorro antes de Rubros Extraordinarios:		
Concepto	2023	2022
Ahorro/Desahorro antes de rubros Extraordinarios	4,315,055,598	3,477,315,047
Servicio de la Deuda (Interna)	553,509,334	597,314,125
Flujo de Efectivo Neto de las Actividades de Operación	4,868,564,932	4,075,143,899

Actividades de Inversión

1. Dentro de los **Orígenes** considerados en el apartado del Flujo de Efectivo de las Actividades de Inversión, aparecen tres apartados, mismos que se detallan a continuación:

Flujo de Efectivo de las Actividades de Inversión:			
Origen	2023	2022	
Bienes Inmuebles, Infraestructura y Construcciones en Proceso	\$ 0	\$ 0	
Bienes Inmuebles, Infraestructura y Construcciones en Proceso	\$ 0	\$ 0	
Bienes Muebles	\$ 0	\$ 0	
Bienes Muebles	\$ 0	\$ 0	
Otros Orígenes de Inversión	\$ 135,145,702	\$ 297,939,889	
Derechos a Recibir Bienes o Servicios	\$ 81,807,319	\$ 0	
Inversiones Financieras a Largo Plazo	\$ 0	\$ 42,276,718	
Derechos a Recibir Efectivo o Equivalentes a Largo Plazo	\$ 732,111	\$ 1,588,211	
Depreciación, Deterioro y Amortización Acum. de Bienes	\$ 52,606,271	\$ 198,577,277	
Otros Activos no Circulantes	\$ 0	\$ 55,497,682	
Total	\$ 135,145,702	\$ 297,939,889	

2. A continuación, se detallan las adquisiciones e incorporaciones de bienes inmuebles y muebles, consideradas dentro de las **Aplicaciones** en el apartado del Flujo de Efectivo de las Actividades de Inversión:

Flujo de Efectivo de las Actividades de Inversión:			
Aplicación		2023	2022
Bienes Inmuebles, Infraestructura y Construcciones en Proceso	\$	329,064,092	\$ 1,049,241,360
Bienes Inmuebles, Infraestructura y Construcciones en Proceso	\$	329,064,092	\$ 1,049,241,360
Bienes Muebles	\$	152,686,580	\$ 160,341,648
Bienes Muebles	\$	152,686,580	\$ 160,341,648
Otras Aplicaciones de Inversión	\$	90,072,660	\$ 331,819,896
Derechos a Recibir Efectivo o Equivalentes	\$	55,431,607	\$ 264,642,711
Derechos a Recibir Bienes o Servicios	\$	0	\$ 60,917,193
Inversiones Financieras a Largo Plazo	\$	25,862,147	\$ 0
Activos Intangibles	\$	8,685,148	\$ 6,259,992
Otros Activos no Circulantes	\$	93,758	\$ 0
Total	\$	571,823,333	\$ 1,541,402,903

Actividades de Financiamiento

3. Para conocer el detalle de los **Orígenes**, considerados dentro del Flujo de Efectivo de las Actividades de Financiamiento, podemos utilizar el siguiente cuadro:

Flujo de Efectivo de las Actividades de Financiamiento:			
Origen		2023	2022
Endeudamiento Neto (Interno)	\$	(117,660,945)	\$ (74,186,957)
Documentos por Pagar a Corto Plazo	\$	(27,550,824)	\$ 44,666,500
Porción a Corto Plazo de la Deuda Pública	\$	48,669,329	\$ 0
Deuda Pública a Largo Plazo	\$	(138,779,450)	\$ (118,853,457)
Endeudamiento Neto (Externo)	\$	0	\$ 0
Endeudamiento Neto (Externo)	\$	0	\$ 0
Otros Orígenes de Financiamiento	\$	62,304,902	\$ 1,011,165,590
Cuentas por Pagar a Corto Plazo	\$	0	\$ 378,022,381
Fondos y Bienes de Terc en Garantía y/o Administración a CP	\$	715,043	\$ 0
Otros Pasivos a Corto Plazo	\$	15,516,076	\$ 2,921,587
Provisiones a Corto Plazo	\$	0	\$ 744,680,248
Resultados de Ejercicios Anteriores	\$	2,400,202	\$ (114,458,627)
Revaluos	\$	2,492,744	\$ 0
Rectificaciones de Resultados de Ejercicios Anteriores	\$	41,180,837	\$ 0
Total	\$	(55,356,043)	\$ 936,978,633

4. El detalle de las **Aplicaciones**, que aparecen dentro del Flujo de Efectivo de las Actividades de Financiamiento, lo podemos observar el cuadro siguiente:

Flujo de Efectivo de las Actividades de Financiamiento:				
Aplicación		2023		2022
Servicios de la Deuda (interno)	\$	553,509,334	\$	597,314,125
Intereses de la Deuda Pública	\$	553,509,334	\$	597,314,125
Servicio de la Deuda (Externo)	\$	0	\$	0
Servicio de la Deuda (Externo)	\$	0	\$	0
Otras Aplicaciones de Financiamiento	\$	1,296,126,701	\$	239,431,669
Cuentas por Pagar a Corto Plazo	\$	243,839,402	\$	0
Fondo y Bienes de Terceros en Garantía	\$	0	\$	1,250,000
Provisiones a Corto Plazo	\$	1,052,287,299	\$	0
Rectificaciones de Resultados de Ejercicios Anteriores	\$	0	\$	198,916,290
Revalúos	\$	0	\$	39,265,379
Total	\$	1,849,636,035	\$	836,745,794

V) CONCILIACIÓN ENTRE LOS INGRESOS PRESUPUESTARIOS Y CONTABLES, ASÍ COMO ENTRE LOS EGRESOS PRESUPUESTARIOS Y LOS GASTOS CONTABLES.

La conciliación se presenta atendiendo al formato y a lo dispuesto por el Acuerdo por el que se emite el formato de conciliación entre los ingresos presupuestarios y contables, así como entre los egresos presupuestarios y los gastos contables emitido por el CONAC y publicado en el Diario Oficial de la Federación con fecha 27 de septiembre de 2018, mismo que fue publicado en el Periódico Oficial del Estado de Zacatecas, el 17 de octubre de 2018, por el CACEZAC.

Poder Ejecutivo del Estado de Zacatecas		
Conciliación entre los Ingresos Presupuestarios y Contables		
Del 01 de enero al 30 de septiembre 2023		
(Cifras en pesos)		
Concepto		2023
1. Total de Ingresos Presupuestarios	\$	30,892,441,607
2. Más Ingresos Contables No Presupuestarios	\$	0
2.1	Ingresos Financieros	\$ 0
2.2	Incremento por Variación de Inventarios	\$ 0
2.3	Disminución del Exceso de Estimaciones por Pérdida o Deterioro u Obsolescencia	\$ 0
2.4	Disminución del Exceso de Provisiones	\$ 0
2.5	Otros Ingresos y Beneficios Varios	\$ 0
2.6	Otros Ingresos Contables No Presupuestarios	\$ 0
3. Menos Ingresos Presupuestarios No Contables	\$	0
3.1	Aprovechamientos Patrimoniales	\$ 0
3.2	Ingresos Derivados de Financiamientos	\$ 0
3.3	Otros Ingresos Presupuestarios No Contables	\$ 0
4. Total de Ingresos Contables	\$	30,892,441,607

Poder Ejecutivo del Estado de Zacatecas		
Conciliación entre los Egresos Presupuestarios y los Gastos Contables		
Del 01 de enero al 30 de septiembre 2023		
(Cifras en pesos)		
Concepto		2023
1. Total de Egresos Presupuestarios	\$	27,189,818,080
2. Menos Egresos Presupuestarios No Contables	\$	801,784,248
2.1	Materias Primas y Materiales de Producción y Comercialización	\$ 0
2.2	Materiales y Suministros	\$ 0
2.3	Mobiliario y Equipo de Administración	\$ 5,161,919
2.4	Mobiliario y Equipo Educativo y Recreativo	\$ 2,273,171
2.5	Equipo e Instrumental Médico y de Laboratorio	\$ 61,582
2.6	Vehículos y Equipo de Transporte	\$ 128,806,756
2.7	Equipo de Defensa y Seguridad	\$ 4,980,000
2.8	Maquinaria, Otros Equipos y Herramientas	\$ 60,857,684
2.9	Activos Biológicos	\$ 0
2.1	Bienes Inmuebles	\$ 0
2.11	Activos Intangibles	\$ 8,707,633
2.12	Obra Pública en Bienes de Dominio Público	\$ 293,343,702
2.13	Obra Pública en Bienes Propios	\$ 24,692,580
2.14	Acciones y Participaciones de Capital	\$ 0
2.15	Compra de Títulos y Valores	\$ 0
2.16	Concesión de Préstamos	\$ 0
2.17	Inversiones en Fideicomisos, Mandatos y Otros Análogos	\$ 91,811,502
2.18	Provisiones para Contingencias y Otras Erogaciones Especiales	\$ 0
2.19	Amortización de la Deuda Pública	\$ 90,110,121
2.20.	Adeudos de Ejercicios Fiscales Anteriores (ADEFAS)	\$ 90,977,599
2.21	Otros Egresos Presupuestales No Contables	\$ 0

3. Más Gastos Contables No Presupuestales		\$ 189,352,178
3.1	Estimaciones, Depreciaciones, Deterioros, Obsolescencia y Amortizaciones	\$ 52,606,271
3.2	Provisiones	\$ 0
3.3	Disminución de Inventarios	\$ 51,876,002
3.4	Otros Gastos	\$ 0
3.5	Inversión Pública no Capitalizable	\$ 0
3.6	Materiales y Suministros (consumos)	\$ 0
3.7	Otros Gastos Contables No Presupuestales	\$ 84,869,904
4. Total de Gasto Contable		\$ 26,577,386,009

b) NOTAS DE MEMORIA (Cuentas de Orden)

Las cuentas de orden se utilizan para registrar movimientos de valores que no afecten o modifiquen el balance del ente contable, sin embargo, su incorporación en libros es necesaria con fines de recordatorio contable, de control y en general sobre los aspectos administrativos, o bien para consignar sus derechos o responsabilidades contingentes que puedan o no presentarse en el futuro. Las cuentas que se manejan son las siguientes:

Cuentas de Orden Contables.

1.- Las cuentas de orden contable reportan los siguientes saldos al 30 de septiembre de 2023:

Cuentas de Orden Contables		
Cuenta	Descripción	Saldo al 30 de septiembre 2023
7410	Demandas Judicial en Proceso de Resolución	5,879,810
7420	Resolución de Demandas en Proceso Judicial	5,879,810
7710	Bienes arqueológicos en custodia	2
7720	Custodia de bienes arqueológicos	(2)
7750	Bienes históricos en custodia	12
7760	Custodia de Bienes Históricos	(12)

Cuentas de Orden Presupuestarias.

2.- Las cuentas de orden presupuestarias de ingresos reportan los siguientes saldos al 30 de septiembre de 2023:

Cuentas de Orden Presupuestarias de Ingresos		
Cuenta	Descripción	Saldo al 30 de septiembre 2023
8110	Ley de Ingresos Estimada	27,681,041,345
8120	Ley de Ingresos por Ejecutar	(3,211,400,262)
8130	Modificaciones a la Ley de Ingresos	0
8140	Ley de Ingresos Devengada	7,866,280
8150	Ley de Ingresos Recaudada	30,884,575,327

3.- Finalmente las cuentas de orden presupuestarias de egresos, arrojan los siguientes saldos al 30 de septiembre de 2023:

Cuentas de Orden Presupuestarias de Egresos		
Cuenta	Descripción	Saldo al 30 de septiembre 2023
8210	Presupuesto de Egresos Aprobado	28,511,927,906
8220	Presupuesto de Egresos por Ejercer	3,854,034,052
8230	Modificaciones al Ppto. de Egresos	2,709,559,192
8240	Presupuesto de Egresos Comprometido	177,634,967
8250	Presupuesto de Egresos Devengado	274,596,312
8260	Presupuesto de Egresos Ejercido	285,309,449
8270	Presupuesto de Egresos Pagado	26,629,912,318



Zacatecas

GOBIERNO DEL ESTADO

2021-2027

II. Información Presupuestaria

INFORME FINANCIERO AL TERCER TRIMESTRE DEL 01 DE ENERO AL 30 DE SEPTIEMBRE
PODER EJECUTIVO DEL ESTADO DE ZACATECAS

2023



Zacatecas

GOBIERNO DEL ESTADO

2021-2027

II. I. Información Presupuestaria

Estado Analítico del Ingreso

INFORME FINANCIERO AL TERCER TRIMESTRE DEL 01 DE ENERO AL 30 DE SEPTIEMBRE
PODER EJECUTIVO DEL ESTADO DE ZACATECAS

2023

Rubro de Ingresos	Ingreso					Diferencia (6 = 5 - 1)
	Estimado	Ampliaciones y Reducciones	Modificado	Devengado	Recaudado	
	(1)	(2)	(3= 1 + 2)	(4)	(5)	
Impuestos	1,855,460,912	0	1,855,460,912	1,831,191,110	1,831,191,110	(24,269,802)
Cuotas y Aportaciones de Seguridad Social	0	0	0	0	0	0
Contribuciones de Mejoras	9,000,000	0	9,000,000	18,304,099	18,304,099	9,304,099
Derechos	946,971,503	0	946,971,503	1,075,879,146	1,075,879,146	128,907,643
Productos	96,824,484	0	96,824,484	340,239,756	340,086,766	243,262,281
Aprovechamientos	334,613,745	0	334,613,745	362,662,250	359,188,960	24,575,215
Ingresos por Ventas de Bienes, Prestación de Servicios y Otros Ingresos	0	0	0	0	0	0
Participaciones, Aportaciones, Convenios, Incentivos Derivados de la Colaboración Fiscal y Fondos Distintos de Aportaciones	33,569,678,178	0	33,569,678,178	27,264,165,246	27,259,925,246	(6,309,752,932)
Transferencias, Asignaciones, Subsidios y Subvenciones, y Pensiones y jubilaciones	0	0	0	0	0	0
Ingresos Derivados de Financiamientos	0	0	0	0	0	0
Total	36,812,548,822	0	36,812,548,822	30,892,441,607	30,884,575,327	(5,927,973,496)
				Ingresos excedentes¹		

EAI Rubro

Presupuestaria / 1

Informe Financiero al Tercer Trimestre 2023
Poder Ejecutivo del Estado de Zacatecas
Estado Analítico de Ingresos
Del 01 de enero al 30 de septiembre de 2023

Estado Analítico de Ingresos Por Fuente de Financiamiento	Ingreso					Diferencia (6 = 5 - 1)
	Estimado	Ampliaciones y Reducciones	Modificado	Devengado	Recaudado	
	(1)	(2)	(3= 1 + 2)	(4)	(5)	
Ingresos del Poder Ejecutivo Federal o Estatal y de los Municipios	36,812,548,822	0	36,812,548,822	30,892,441,607	30,884,575,327	(5,927,973,496)
Impuestos	1,855,460,912	0	1,855,460,912	1,831,191,110	1,831,191,110	(24,269,802)
Cuotas y Aportaciones de Seguridad Social	0	0	0	0	0	0
Contribuciones de Mejoras	9,000,000	0	9,000,000	18,304,099	18,304,099	9,304,099
Derechos	946,971,503	0	946,971,503	1,075,879,146	1,075,879,146	128,907,643
Productos ¹	96,824,484	0	96,824,484	340,239,756	340,086,766	243,262,281
Aprovechamientos ²	334,613,745	0	334,613,745	362,662,250	359,188,960	24,575,215
Participaciones, Aportaciones, Convenios, Incentivos Derivados de la Colaboración Fiscal y Fondos Distintos de Aportaciones.	33,569,678,178	0	33,569,678,178	27,264,165,246	27,259,925,246	(6,309,752,932)
Transferencias, Asignaciones, Subsidios y Subvenciones, y Pensiones y Jubilaciones.	0	0	0	0	0	0
Ingresos de los Entes Públicos de los Poderes Legislativo y Judicial, de los Órganos Autónomos y del Sector Paraestatal o Paramunicipal, así como de las Empresas Productivas del Estado	0	0	0	0	0	0
Cuotas y Aportaciones de Seguridad Social	0	0	0	0	0	0
Productos ¹	0	0	0	0	0	0
Ingresos por Ventas de Bienes, Prestación de Servicios y Otros Ingresos ³	0	0	0	0	0	0
Transferencias, Asignaciones, Subsidios y Subvenciones, y Pensiones y Jubilaciones	0	0	0	0	0	0
Ingresos Derivados de Financiamientos	0	0	0	0	0	0
Ingresos Derivados de Financiamientos	0	0	0	0	0	0
Total	36,812,548,822	0	36,812,548,822	30,892,441,607	30,884,575,327	(5,927,973,496)
				Ingresos excedentes¹		

EAI Fuente de Financiamiento

Presupuestaria / 2

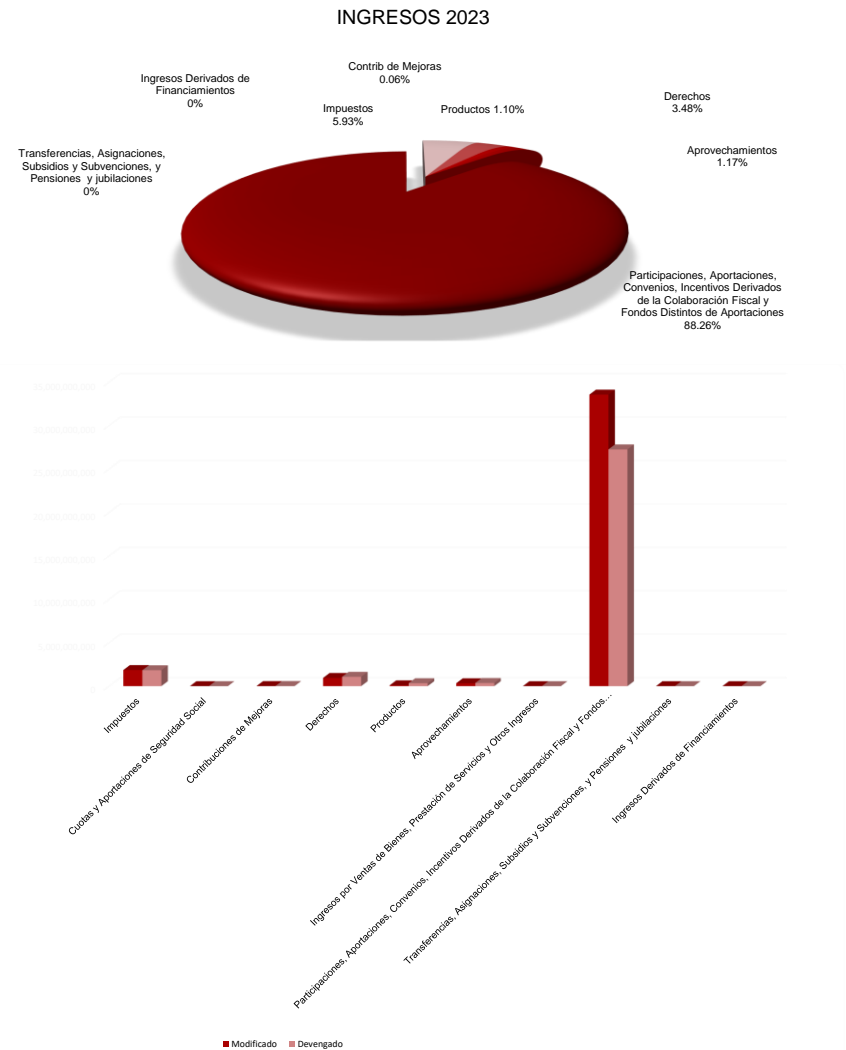
¹ Incluye intereses que generan las cuentas bancarias de los entes públicos en productos.

² Incluye donativos en efectivo del Poder Ejecutivo, entre otros aprovechamientos.

³ Se refiere a los ingresos propios obtenidos por los Poderes Legislativos y Judicial, los Órganos Autónomos y las entidades de la administración pública paraestatal y paramunicipal, por sus actividades diversas no inherentes a su operación que generan recursos y que no sean ingresos por venta de bienes o prestación de servicios, tales como donativos en efectivo, entre otros.

Estado Analítico de los Ingresos por Rubro Acumulado del 01 de enero al 30 de septiembre de 2023

Concepto	2023	
	Modificado	Devengado
	36,812,548,822	30,892,441,607
Impuestos	1,855,460,912	1,831,191,110
Cuotas y Aportaciones de Seguridad Social	0	0
Contribuciones de Mejoras	9,000,000	18,304,099
Derechos	946,971,503	1,075,879,146
Productos	96,824,484	340,239,756
Aprovechamientos	334,613,745	362,662,250
Ingresos por Ventas de Bienes, Prestación de Servicios y Otros Ingresos	0	0
Participaciones, Aportaciones, Convenios, Incentivos Derivados de la Colaboración Fiscal y Fondos Distintos de Aportaciones	33,569,678,178	27,264,165,246
Transferencias, Asignaciones, Subsidios y Subvenciones, y Pensiones y jubilaciones	0	0
Ingresos Derivados de Financiamientos	0	0



Estado Analítico de los Ingresos por Fuente de Financiamiento del 01 de enero al 30 de septiembre de 2023

Rubro de Ingresos		Ingreso					
		Estimado	Ampliaciones y Reducciones	Modificado	Devengado	Recaudado	Diferencia
		(1)	(2)	(3= 1 + 2)	(4)	(5)	(6= 5 - 1)
1	RECURSOS FISCALES	3,242,870,644	0	3,242,870,644	3,628,276,361	3,624,650,081	381,779,436
	TRIBUTARIOS	1,855,460,912	0	1,855,460,912	1,831,191,110	1,831,191,110	(24,269,802)
	Impuestos sobre los Ingresos	76,231,676	0	76,231,676	49,315,382	49,315,382	(26,916,294)
	Impuestos sobre el Patrimonio	29,178,822	0	29,178,822	32,921,365	32,921,365	3,742,543
	Impuestos sobre la Producción, el Consumo y las Transacciones	11,801,135	0	11,801,135	7,053,041	7,053,041	(4,748,094)
	Impuestos al Comercio Exterior	0	0	0	0	0	0
	Impuesto sobre Nóminas y Asimilables	941,561,938	0	941,561,938	967,323,013	967,323,013	25,761,075
	Impuestos Ecológicos	350,000,000	0	350,000,000	319,749,005	319,749,005	(30,250,995)
	Accesorios de Impuestos	5,186,827	0	5,186,827	24,660,107	24,660,107	19,473,280
	Otros Impuestos	441,500,514	0	441,500,514	430,169,197	430,169,197	(11,331,317)
	Ingresos No Comp Fracc Ley de Ingresos Causados Ejerc Fisc Ant Pend de Liq o Pago	0	0	0	0	0	0
	NO TRIBUTARIOS	1,387,409,732	0	1,387,409,732	1,797,085,251	1,793,458,971	406,049,238
	Derechos	946,971,503	0	946,971,503	1,075,879,146	1,075,879,146	128,907,643
	Productos	96,824,484	0	96,824,484	340,239,756	340,086,766	243,262,281
	Aprovechamientos	334,613,745	0	334,613,745	362,662,250	359,188,960	24,575,215
	Contribuciones de Mejoras	9,000,000	0	9,000,000	18,304,099	18,304,099	9,304,099
Total Hoja 1/2		3,242,870,644	0	3,242,870,644	3,628,276,361	3,624,650,081	381,779,436

Estado Analítico de los Ingresos por Fuente de Financiamiento del 01 de enero al 30 de septiembre de 2023

Rubro de Ingresos	Ingreso					
	Estimado	Ampliaciones y Reducciones	Modificado	Devengado	Recaudado	Diferencia
	(1)	(2)	(3= 1 + 2)	(4)	(5)	(6= 5 - 1)
2 FINANCIAMIENTOS INTERNOS	0	0	0	0	0	0
Endeudamiento Interno	0	0	0	0	0	0
Intereses Ganados	0	0	0	0	0	0
3 FINANCIAMIENTOS EXTERNOS	0	0	0	0	0	0
4 INGRESOS PROPIOS	0	0	0	0	0	0
Ingresos Poderes Legislativo, Judicial, Organismos Autónomos, Municipios, Paraestatales	0	0	0	0	0	0
5 RECURSOS FEDERALES	33,569,678,178	0	33,569,678,178	27,264,165,246	27,259,925,246	(6,309,752,932)
Participaciones	13,422,863,377	0	13,422,863,377	10,082,495,174	10,082,495,174	(3,340,368,203)
Aportaciones	16,088,679,760	0	16,088,679,760	11,957,188,527	11,957,188,527	(4,131,491,233)
Convenios	3,836,346,761	0	3,836,346,761	4,344,690,227	4,340,450,227	504,103,466
Incentivos Derivados de la Colaboración Fiscal	221,788,280	0	221,788,280	379,671,357	379,671,357	157,883,077
Fondos Distintos de Aportaciones	0	0	0	500,119,961	500,119,961	500,119,961
6 RECURSOS ESTATALES	0	0	0	0	0	0
7 OTROS RECURSOS	0	0	0	0	0	0
Total Hoja 2/2	33,569,678,178	0	33,569,678,178	27,264,165,246	27,259,925,246	(6,309,752,932)
TOTALES	36,812,548,822	0	36,812,548,822	30,892,441,607	30,884,575,327	(5,927,973,496)

Estado Analítico de los Ingresos por Fuente de Financiamiento del 01 de enero al 30 de septiembre de 2023

Rubro de Ingresos	Ingreso					
	Estimado	Ampliaciones y Reducciones	Modificado	Devengado	Recaudado	Diferencia
	(1)	(2)	(3= 1 + 2)	(4)	(5)	(6= 5 - 1)
1 IMPUESTOS						
11 Impuestos sobre los Ingresos	76,231,676	0	76,231,676	49,315,382	49,315,382	(26,916,294)
12 Impuestos sobre el Patrimonio	29,178,822	0	29,178,822	32,921,365	32,921,365	3,742,543
13 Impuestos sobre la Producción, el Consumo y las Transacciones	11,801,135	0	11,801,135	7,053,041	7,053,041	(4,748,094)
14 Impuestos al Comercio Exterior	0	0	0	0	0	0
15 Impuesto sobre Nóminas y Asimilables	941,561,938	0	941,561,938	967,323,013	967,323,013	25,761,075
16 Impuestos Ecológicos	350,000,000	0	350,000,000	319,749,005	319,749,005	(30,250,995)
17 Accesorios de Impuestos	5,186,827	0	5,186,827	24,660,107	24,660,107	19,473,280
18 Otros Impuestos	441,500,514	0	441,500,514	430,169,197	430,169,197	(11,331,317)
19 Impuestos no Comprendidos en las Fracciones de la Ley de Ingresos Causadas en Ejercicios Fiscales Anteriores Pendientes de Liquidación o Pago	0	0	0	0	0	0
Subtotal Impuestos	1,855,460,912	0	1,855,460,912	1,831,191,110	1,831,191,110	(24,269,802)
3 CONTRIBUCIONES DE MEJORAS						
31 Contribuciones de Mejoras por Obras Públicas	9,000,000	0	9,000,000	18,304,099	18,304,099	9,304,099
32 Contribuciones de Mejoras No Comprendidas en la Ley de Ingresos Causada en Ejercicio Fiscales Anteriores Pendientes de Liquidación o Pago	0	0	0	0	0	0
Subtotal Contribuciones de Mejoras	9,000,000	0	9,000,000	18,304,099	18,304,099	9,304,099
Total Hoja 1/4	1,864,460,912	0	1,864,460,912	1,849,495,209	1,849,495,209	(14,965,703)

Estado Analítico de los Ingresos por Fuente de Financiamiento del 01 de enero al 30 de septiembre de 2023

Rubro de Ingresos		Ingreso					
		Estimado	Ampliaciones y Reducciones	Modificado	Devengado	Recaudado	Diferencia
		(1)	(2)	(3= 1 + 2)	(4)	(5)	(6= 5 - 1)
4	DERECHOS						
41	Derechos por el Uso, Goce, Aprovechamiento o Explotación de Bienes de Dominio Público	0	0	0	0	0	0
43	Derechos por Prestación de Servicios	940,112,506	0	940,112,506	1,057,924,164	1,057,924,164	117,811,658
44	Otros Derechos	3,805,047	0	3,805,047	3,461,582	3,461,582	(343,465)
45	Accesorios	3,053,950	0	3,053,950	5,225,608	5,225,608	2,171,658
49	Derechos no Comprendidos en la Ley de Ingresos Causadas en Ejercicios Fiscales Anteriores Pendientes de Liquidación o Pago	0	0	0	9,267,793	9,267,793	9,267,793
Subtotal Derechos		946,971,503	0	946,971,503	1,075,879,146	1,075,879,146	128,907,643
5	PRODUCTOS						
51	Productos	96,824,484	0	96,824,484	340,239,756	340,086,766	243,262,281
Subtotal Productos		96,824,484	0	96,824,484	340,239,756	340,086,766	243,262,281
6	APROVECHAMIENTOS						
61	Aprovechamientos	308,908,733	0	308,908,733	342,262,919	342,262,919	33,354,186
68	Accesorios de Aprovechamientos	3,369,037	0	3,369,037	454,661	454,661	(2,914,376)
69	Aprovechamientos no Comprendidos en la Ley de Ingresos Causadas en Ejercicios Fiscales Anteriores Pendientes de Liquidación o Pago	22,335,975	0	22,335,975	19,944,670	16,471,380	(5,864,595)
Subtotal Aprovechamientos		334,613,745	0	334,613,745	362,662,250	359,188,960	24,575,215
Total Hoja 2/4		1,378,409,732	0	1,378,409,732	1,778,781,152	1,775,154,872	396,745,139

Estado Analítico de los Ingresos por Fuente de Financiamiento del 01 de enero al 30 de septiembre de 2023

Rubro de Ingresos		Ingreso					
		Estimado	Ampliaciones y Reducciones	Modificado	Devengado	Recaudado	Diferencia
		(1)	(2)	(3= 1 + 2)	(4)	(5)	(6= 5 - 1)
8	PARTICIPACIONES, APORTACIONES, CONVENIOS, INCENTIVOS DERIVADOS DE LA COLABORACIÓN FISCAL Y FONDOS DISTINTOS DE APORTACIONES.						
81	Participaciones	13,422,863,377	0	13,422,863,377	10,082,495,174	10,082,495,174	(3,340,368,203)
82	Aportaciones	16,088,679,760	0	16,088,679,760	11,957,188,527	11,957,188,527	(4,131,491,233)
83	Convenios	3,836,346,761	0	3,836,346,761	4,344,690,227	4,340,450,227	504,103,466
84	Incentivos Derivados de la Colaboración Fiscal	221,788,280	0	221,788,280	379,671,357	379,671,357	157,883,077
85	Fondos Distintos de Aportaciones	0	0	0	500,119,961	500,119,961	500,119,961
Subtotal Participaciones y Aportaciones		33,569,678,178	0	33,569,678,178	27,264,165,246	27,259,925,246	(6,309,752,932)
9	TRANSFERENCIAS, ASIGNACIONES, SUBSIDIOS Y SUBVENCIONES, Y PENSIONES Y JUBILACIONES.						
91	Transferencias y Asignaciones	0	0	0	0	0	0
93	Subsidios y Subvenciones	0	0	0	0	0	0
95	Pensiones y Jubilaciones	0	0	0	0	0	0
97	Transferencias del Fondo Mexicano del Petróleo para la Estabilización y el Desarrollo	0	0	0	0	0	0
Subtotal Transferencias, Asignaciones, Subsidios y Otras Ayudas		0	0	0	0	0	0
Total Hoja 3/4		33,569,678,178	0	33,569,678,178	27,264,165,246	27,259,925,246	(6,309,752,932)

Estado Analítico de los Ingresos por Fuente de Financiamiento del 01 de enero al 30 de septiembre de 2023

Rubro de Ingresos	Ingreso					
	Estimado	Ampliaciones y Reducciones	Modificado	Devengado	Recaudado	Diferencia
	(1)	(2)	(3= 1 + 2)	(4)	(5)	(6= 5 - 1)
0 INGRESOS DERIVADOS DE FINANCIAMIENTOS	0	0	0	0	0	0
Subtotal Ingresos Derivados de Financiamientos	0	0	0	0	0	0
Total Hoja 4/4	0	0	0	0	0	0
TOTALES	36,812,548,822	0	36,812,548,822	30,892,441,607	30,884,575,327	(5,927,973,496)

Estado Sobre el Ejercicio de los Ingresos por Rubro, Tipo y Clase de los Ingresos por Impuestos.

Concepto	Ingreso Estimado (1)	Ampliaciones y Reducciones (2)	Ingreso Modificado anual (3= 1 + 2)	Ingreso Devengado (4)	Ingreso Recaudado (5)	Diferencia (6= 5 - 1)
Impuestos Sobre los Ingresos	76,231,676	0	76,231,676	49,315,382	49,315,382	(26,916,294)
Sobre Loterías, Rifas, Sorteos, Apuestas, Juegos Permitidos y Concursos	76,231,676	0	76,231,676	49,315,382	49,315,382	(26,916,294)
Impuestos Sobre Patrimonio	29,178,822	0	29,178,822	32,921,365	32,921,365	3,742,543
Adquisiciones de Bienes Muebles	28,678,822	0	28,678,822	32,598,659	32,598,659	3,919,837
Tenencia Estatal	500,000	0	500,000	322,706	322,706	(177,294)
Impuestos Sobre la Producción, el Consumo y las Transacciones	11,801,135	0	11,801,135	7,053,041	7,053,041	(4,748,094)
Impuestos s/Servicios de Hospedaje	11,801,135	0	11,801,135	7,053,041	7,053,041	(4,748,094)
Impuestos Sobre Nóminas y Asimilables	941,561,938	0	941,561,938	967,323,013	967,323,013	25,761,075
Impuestos Sobre Nóminas	941,561,938	0	941,561,938	967,323,013	967,323,013	25,761,075
Impuestos Ecológicos	350,000,000	0	350,000,000	319,749,005	319,749,005	(30,250,995)
Impuestos Ecológicos	350,000,000	0	350,000,000	319,749,005	319,749,005	(30,250,995)
Accesorios de Impuestos	5,186,827	0	5,186,827	24,660,107	24,660,107	19,473,280
Actualización Impuestos sobre rifas y sorteos	140	0	140	0	0	(140)
Actualización Imp. s/Adq. de Bienes Muebles	141,406	0	141,406	246,322	246,322	104,916
Accesorios de Tenencia Estatal	74,929	0	74,929	110,554	110,554	35,625
Accesorios de Imp. s/Servicios de Hospedaje	14,474	0	14,474	12,544	12,544	(1,930)
Accesorios de Impuestos sobre Nomina	3,742,684	0	3,742,684	4,323,837	4,323,837	581,153
Accesorios de Impuestos Ecológicos	330,546	0	330,546	18,430,189	18,430,189	18,099,643
Actualización de Impuestos s/Infraestructura	882,648	0	882,648	1,536,661	1,536,661	654,013
Otros Impuestos	441,500,514	0	441,500,514	430,169,197	430,169,197	(11,331,317)
Impuesto Adicional para la Infraestructura	187,205,461	0	187,205,461	217,247,374	217,247,374	30,041,913
Impuesto para la Universidad Autónoma de Zacatecas	254,295,053	0	254,295,053	212,921,823	212,921,823	(41,373,230)
Impuestos no Comprendidos en la Ley de Ingresos Causados en Ejercicios Fiscales Anteriores Pendientes de Liquidación de Pago	0	0	0	0	0	0
TOTALES	1,855,460,912	0	1,855,460,912	1,831,191,110	1,831,191,110	(24,269,802)

Estado Sobre el Ejercicio de los Ingresos por Rubro, Tipo y Clase de los Ingresos por Contribuciones de Mejoras.

Concepto	Ingreso Estimado (1)	Ampliaciones y Reducciones (2)	Ingreso Modificado (3= 1 + 2)	Ingreso Devengado (4)	Ingreso Recaudado (5)	Diferencia (6= 5 - 1)
Contribuciones de Mejoras para Obras Públicas	9,000,000	0	9,000,000	18,304,099	18,304,099	9,304,099
Programa 3 X1 para Migrantes	0	0	0	0	0	0
(Proagua) Apartado Rural (Aparural)	0	0	0	0	0	0
Municipios	9,000,000	0	9,000,000	18,304,099	18,304,099	9,304,099
Contribuciones de Mejoras no Comprendidos en la Ley de Ingresos Causados en Ejercicios Fiscales Anteriores Pendientes de Liquidación o Pago	0	0	0	0	0	0
TOTALES	9,000,000	0	9,000,000	18,304,099	18,304,099	9,304,099

Estado Sobre el Ejercicio de los Ingresos por Rubro, Tipo y Clase de los Ingresos por Derechos.

Concepto	Ingreso Estimado (1)	Ampliaciones y Reducciones (2)	Ingreso Modificado (3= 1 + 2)	Ingreso Devengado (4)	Ingreso Recaudado (5)	Diferencia (6= 5 - 1)
Derechos por la Prestación de Servicios	940,112,506	0	940,112,506	1,057,924,164	1,057,924,164	117,811,658
Servicios de la Secretaría General de Gobierno	1,078,679	0	1,078,679	961,583	961,583	(117,096)
Servicios de la Coordinación General Jurídica	23,454,364	0	23,454,364	20,504,706	20,504,706	(2,949,658)
Servicios de la Secretaría de Finanzas	823,569,659	0	823,569,659	930,817,989	930,817,989	107,248,330
Servicios de la Secretaria de Obras Publicas	1,437,021	0	1,437,021	1,416,755	1,416,755	(20,266)
Secretaría de Desarrollo Urbano Vivienda y Ordenamiento Territorial	9,828,459	0	9,828,459	10,398,880	10,398,880	570,421
Servicios de la Secretaría de la Función Pública	1,273,329	0	1,273,329	940,453	940,453	(332,876)
Servicios de la Secretaría de Educación	3,740,053	0	3,740,053	12,511,573	12,511,573	8,771,520
Servicios de la Secretaría del Agua y Medio Ambiente	1,272,545	0	1,272,545	1,076,609	1,076,609	(195,936)
Servicios de la Secretaría de Seguridad Pública	45,039,659	0	45,039,659	54,905,522	54,905,522	9,865,863
Servicios de la Secretaría de Administración	397,861	0	397,861	296,800	296,800	(101,061)
Servicios Otorg. por Org. Dscent. Integ. de la Administración	29,020,877	0	29,020,877	24,093,294	24,093,294	(4,927,583)
Accesorios de Derechos	3,053,950	0	3,053,950	5,225,608	5,225,608	2,171,658
Otros Derechos	3,805,047	0	3,805,047	3,461,582	3,461,582	(343,465)
Derechos no Comprendidos en la Ley de Ingresos Causados en Ejercicios Fiscales Anteriores Pendientes de Liquidación o Pago	0	0	0	9,267,793	9,267,793	9,267,793
TOTALES	946,971,503	0	946,971,503	1,075,879,146	1,075,879,146	128,907,643

Estado Sobre el Ejercicio de los Ingresos por Rubro, Tipo y Clase de los Ingresos por Productos.

Concepto	Ingreso Estimado (1)	Ampliaciones y Reducciones (2)	Ingreso Modificado (3= 1 + 2)	Ingreso Devengado (4)	Ingreso Recaudado (5)	Diferencia (6= 5 - 1)
PRODUCTOS	96,824,484	0	96,824,484	340,239,756	340,086,766	243,262,281
Productos de Bienes Muebles e Inmuebles	12,526,282	0	12,526,282	5,859,791	5,739,061	(6,787,221)
Intereses Generados	2,972,068	0	2,972,068	6,045,077	6,045,077	3,073,009
Otros Productos	0	0	0	416,589	384,329	384,329
Patrocinios	0	0	0	0	0	0
Intereses Generados por Cuentas Bancarias	81,326,134	0	81,326,134	327,918,299	327,918,299	246,592,165
Productos No Comprendidos en la Ley de Ingresos Vigente, Causados en Ejercicios Fiscales Anteriores Pendientes de Liquidación o Pago	0	0	0	0	0	0
TOTALES	96,824,484	0	96,824,484	340,239,756	340,086,766	243,262,281

Estado Sobre el Ejercicio de los Ingresos por Rubro, Tipo y Clase de los Ingresos por Aprovechamientos.

Concepto	Ingreso Estimado (1)	Ampliaciones y Reducciones (2)	Ingreso Modificado (3= 1 + 2)	Ingreso Devengado (4)	Ingreso Recaudado (5)	Diferencia (6= 5 - 1)
APROVECHAMIENTOS	334,613,745	0	334,613,745	362,662,250	359,188,960	24,575,215
Multas	15,915,948	0	15,915,948	15,353,398	15,353,398	(562,550)
Indemnizaciones	3,528,185	0	3,528,185	277,589	277,589	(3,250,596)
Reintegros	289,464,600	0	289,464,600	326,631,932	326,631,932	37,167,332
Aprovechamientos Provenientes de Obras Públicas	0	0	0	0	0	0
Accesorios de Aprovechamientos	3,369,037	0	3,369,037	454,661	454,661	(2,914,376)
<i>Honorarios</i>	<i>0</i>	<i>0</i>	<i>0</i>	<i>0</i>	<i>0</i>	<i>0</i>
<i>Gastos de Ejecución</i>	<i>0</i>	<i>0</i>	<i>0</i>	<i>2,842</i>	<i>2,842</i>	<i>2,842</i>
<i>Recargos</i>	<i>2,569,875</i>	<i>0</i>	<i>2,569,875</i>	<i>440,912</i>	<i>440,912</i>	<i>(2,128,963)</i>
<i>Multas del Estado</i>	<i>799,162</i>	<i>0</i>	<i>799,162</i>	<i>10,907</i>	<i>10,907</i>	<i>(788,255)</i>
Otros Aprovechamientos	22,335,975	0	22,335,975	19,944,670	16,471,380	(5,864,595)
<i>Donativos Herencias y Legados</i>	<i>0</i>	<i>0</i>	<i>0</i>	<i>105,000</i>	<i>0</i>	<i>0</i>
<i>Aportaciones</i>	<i>0</i>	<i>0</i>	<i>0</i>	<i>3,127,600</i>	<i>3,127,600</i>	<i>3,127,600</i>
<i>Arrendamiento de Maquinaria Pesada</i>	<i>0</i>	<i>0</i>	<i>0</i>	<i>0</i>	<i>0</i>	<i>0</i>
<i>Medallas conmemorativas</i>	<i>0</i>	<i>0</i>	<i>0</i>	<i>76,163</i>	<i>76,163</i>	<i>76,163</i>
<i>Centro Interactivo</i>	<i>0</i>	<i>0</i>	<i>0</i>	<i>0</i>	<i>0</i>	<i>0</i>
<i>Otros Aprovechamientos</i>	<i>0</i>	<i>0</i>	<i>0</i>	<i>2,433,997</i>	<i>2,434,007</i>	<i>2,434,007</i>
<i>Finanzas</i>	<i>0</i>	<i>0</i>	<i>0</i>	<i>41,405</i>	<i>41,405</i>	<i>41,405</i>
<i>Otros de Causaciones Fianzas y Depositos</i>	<i>0</i>	<i>0</i>	<i>0</i>	<i>1,956,196</i>	<i>1,956,196</i>	<i>1,956,196</i>
<i>Instituto de Formación Profesional</i>	<i>22,335,975</i>	<i>0</i>	<i>22,335,975</i>	<i>12,204,310</i>	<i>8,836,010</i>	<i>(13,499,965)</i>
TOTALES	334,613,745	0	334,613,745	362,662,250	359,188,960	24,575,215

Estado Sobre el Ejercicio de los Ingresos por Rubro, Tipo y Clase de los Ingresos de Origen Federal.

Concepto	Ingreso Estimado (1)	Ampliaciones y Reducciones (2)	Ingreso Modificado (3= 1 + 2)	Ingreso Devengado (4)	Ingreso Recaudado (5)	Diferencia (6= 5 - 1)
Participaciones, Aportaciones, Convenios, Incentivos Derivados de la Colaboración Fiscal y Fondos Distintos de Aportaciones	33,569,678,178	0	33,569,678,178	27,264,165,246	27,259,925,246	(6,309,752,932)
Participaciones	13,422,863,377	0	13,422,863,377	10,082,495,174	10,082,495,174	(3,340,368,203)
Aportaciones	16,088,679,760	0	16,088,679,760	11,957,188,527	11,957,188,527	(4,131,491,233)
Convenios	3,836,346,761	0	3,836,346,761	4,344,690,227	4,340,450,227	504,103,466
Incentivos Derivados de la Colaboración Fiscal	221,788,280	0	221,788,280	379,671,357	379,671,357	157,883,077
Fondos Distintos de Aportaciones	0	0	0	500,119,961	500,119,961	500,119,961
TOTALES	33,569,678,178	0	33,569,678,178	27,264,165,246	27,259,925,246	(6,309,752,932)

Estado Sobre el Ejercicio de los Ingresos por Rubro, Tipo y Clase de los Fondos de Participaciones.

Concepto	Ingreso Estimado (1)	Ampliaciones y Reducciones (2)	Ingreso Modificado (3= 1 + 2)	Ingreso Devengado (4)	Ingreso Recaudado (5)	Diferencia (6= 5 - 1)
Participaciones	13,422,863,377	0	13,422,863,377	10,082,495,174	10,082,495,174	(3,340,368,203)
Fondo General de Participaciones	9,900,701,254	0	9,900,701,254	7,580,667,321	7,580,667,321	(2,320,033,933)
Fondo de Fomento Municipal	1,016,441,310	0	1,016,441,310	761,958,987	761,958,987	(254,482,323)
Impuesto Especial sobre Producción y Servicios	454,093,339	0	454,093,339	(9,188,510)	(9,188,510)	(463,281,849)
Fondo de Fiscalización	215,044,613	0	215,044,613	325,269,498	325,269,498	110,224,885
Fondo de Compensación 10 Entidades Menos PIB	308,348,012	0	308,348,012	275,338,199	275,338,199	(33,009,813)
IEPS 9 Onceavos Venta Adicional Diesel y Gasolina	145,273,951	0	145,273,951	179,091,937	179,091,937	33,817,986
Fondo de Compensación ISAN	13,840,292	0	13,840,292	10,545,246	10,545,246	(3,295,046)
Fondo de Compensación Repecos e Intermedios	15,452,351	0	15,452,351	11,122,814	11,122,814	(4,329,537)
Fondo Impuesto Sobre la Renta	1,303,216,776	0	1,303,216,776	895,759,451	895,759,451	(407,457,325)
Incentivos Impuesto Sobre Automóviles Nuevos	50,451,479	0	50,451,479	51,930,231	51,930,231	1,478,752
TOTALES	13,422,863,377	0	13,422,863,377	10,082,495,174	10,082,495,174	(3,340,368,203)

Estado Sobre el Ejercicio de los Ingresos por Rubro, Tipo y Clase de los Fondos de Aportaciones.

Concepto	Ingreso Estimado (1)	Ampliaciones y Reducciones (2)	Ingreso Modificado (3= 1 + 2)	Ingreso Devengado (4)	Ingreso Recaudado (5)	Diferencia (6= 5 - 1)
Aportaciones	16,088,679,760	0	16,088,679,760	11,957,188,527	11,957,188,527	(4,131,491,233)
Fondo De Aportaciones Para Nómina Educativa Y Gasto Operativo FONE	8,426,400,001	0	8,426,400,001	5,994,449,413	5,994,449,413	(2,431,950,588)
F O N E	7,548,313,173	0	7,548,313,173	5,357,013,728	5,357,013,728	(2,191,299,445)
Fone Otros de Gasto Corriente	624,958,726	0	624,958,726	424,064,988	424,064,988	(200,893,738)
Fone Gastos de Operación	253,128,102	0	253,128,102	213,370,697	213,370,697	(39,757,405)
Fdo. Aport. P/Serv Salud.Y Asis.	3,037,326,726	0	3,037,326,726	2,134,810,191	2,134,810,191	(902,516,535)
Aportaciones F.A.S.S.A.	3,037,326,726	0	3,037,326,726	2,134,810,191	2,134,810,191	(902,516,535)
Fdo. de Aport. P/Infra.Social	1,478,463,788	0	1,478,463,788	1,330,617,402	1,330,617,402	(147,846,386)
Aportaciones F.A.I.S.E.	179,211,274	0	179,211,274	161,290,143	161,290,143	(17,921,131)
Reintegros Faise	0	0	0	0	0	0
Aportaciones F.A.I.S.M.	1,299,252,514	0	1,299,252,514	1,169,327,259	1,169,327,259	(129,925,255)
Fondo Aport. P/Fortal De Los Mpios	1,431,707,815	0	1,431,707,815	1,073,632,356	1,073,632,356	(358,075,459)
Aportaciones F.O.R.T.A.M.U.N.	1,431,707,815	0	1,431,707,815	1,073,632,356	1,073,632,356	(358,075,459)
Fondo de Aportaciones Múltiples	527,254,136	0	527,254,136	462,535,023	462,535,023	(64,719,113)
F.A.M. Fondo p/Infr. Educ. Básica	197,691,484	0	197,691,484	101,509,038	101,509,038	(96,182,446)
F.A.M. Fondo p/Infr. Educ. Básica Fid.	0	0	0	81,667,494	81,667,494	81,667,494
F.A.M. Fondo P/Asistencia Social	256,942,440	0	256,942,440	188,937,423	188,937,423	(68,005,017)
F.A.M.Fondo p/Infr.Educ. Media Superior	11,796,056	0	11,796,056	5,841,765	5,841,765	(5,954,291)
F.A.M. Fondo p/Infr. Educ. Media Sup. Fid.	0	0	0	4,699,908	4,699,908	4,699,908
F.A.M.Fondo p/Infr.Educ.Superior	60,824,156	0	60,824,156	26,305,846	26,305,846	(34,518,310)
F.A.M. Fondo p/Infr. Educ. Superior Fid.	0	0	0	21,163,959	21,163,959	21,163,959
Remanentes FAM Escuelas al Cien	0	0	0	32,409,590	32,409,590	32,409,590
Total Hoja 1/2	14,901,152,466	0	14,901,152,466	10,996,044,385	10,996,044,385	(3,905,108,081)

Estado Sobre el Ejercicio de los Ingresos por Rubro, Tipo y Clase de los Fondos de Aportaciones.

Concepto	Ingreso Estimado (1)	Ampliaciones y Reducciones (2)	Ingreso Modificado (3= 1 + 2)	Ingreso Devengado (4)	Ingreso Recaudado (5)	Diferencia (6= 5 - 1)
Fondo de Aportaciones p/Educ. Tec. Adultos	122,004,148	0	122,004,148	89,764,352	89,764,352	(32,239,796)
F.A.E.T.A. Educ. Tecnológica	48,250,893	0	48,250,893	33,871,018	33,871,018	(14,379,875)
F.A.E.T.A. Educ. de Adultos	73,753,255	0	73,753,255	55,893,334	55,893,334	(17,859,921)
Reintegro F.A.E.T.A. Educ. Adultos	0	0	0	0	0	0
Fdo. Aport. P/Seguridad Pública	193,341,967	0	193,341,967	191,408,544	191,408,544	(1,933,423)
F.A.S.P.	193,341,967	0	193,341,967	191,408,544	191,408,544	(1,933,423)
Reintegros Fasp Personalizaciones	0	0	0	0	0	0
Fondo De Aportac. P/Entidades Federativas	872,181,179	0	872,181,179	653,659,731	653,659,731	(218,521,448)
F.A.F.E.F.	872,181,179	0	872,181,179	653,659,731	653,659,731	(218,521,448)
Reintegros F.A.F.E.F.	0	0	0	0	0	0
Rendimientos de Aportaciones Federales Ramo General 33	0	0	0	26,311,515	26,311,515	26,311,515
Total Hoja 2/2	1,187,527,294	0	1,187,527,294	961,144,142	961,144,142	(226,383,152)
TOTALES	16,088,679,760	0	16,088,679,760	11,957,188,527	11,957,188,527	(4,131,491,233)

Concepto	Ingreso Estimado (1)	Ampliaciones y Reducciones (2)	Ingreso Modificado (3= 1 + 2)	Ingreso Devengado (4)	Ingreso Recaudado (5)	Diferencia (6= 5 - 1)
Rendimientos de Aportaciones Federales Ramo General 33	0	0	0	26,311,515	26,311,515	26,311,515
Fondo de Aportaciones para la Educación Básica (FAEB)	0	0	0	3,072	3,072	3,072
<i>FAEB 2010</i>	0	0	0	3,068	3,068	3,068
<i>FAEB 2013</i>	0	0	0	0	0	0
<i>FAEB 2014</i>	0	0	0	3	3	3
Fondo de Aportaciones para la Nomina Educativa y el Gasto Operativo (FONE)	0	0	0	7,859,684	7,859,684	7,859,684
<i>FONE 2022</i>	0	0	0	531,071	531,071	531,071
<i>FONE 2023</i>	0	0	0	7,328,613	7,328,613	7,328,613
Fondo de Aportaciones para los Servicios de Salud (FASSA)	0	0	0	211,960	211,960	211,960
<i>FASSA 2023</i>	0	0	0	211,960	211,960	211,960
Fondo de Aportaciones para la Infraestructura Social Estatal (FAISE)	0	0	0	9,402,229	9,402,229	9,402,229
<i>FAISE 2022</i>	0	0	0	3,942,213	3,942,213	3,942,213
<i>FAISE 2023</i>	0	0	0	5,460,017	5,460,017	5,460,017
Fondo de Aportaciones para el Fortalecimiento de los Municipios y de las Demarcaciones Territoriales del Distrito Federal (FORTAMUN)	0	0	0	862,540	862,540	862,540
<i>FORTAMUN 2022</i>	0	0	0	66	66	66
<i>FORTAMUN 2023</i>	0	0	0	862,474	862,474	862,474
Fondo de Aportaciones Múltiples (FAM)	0	0	0	58,958	58,958	58,958
<i>FAM 2022</i>	0	0	0	58	58	58
<i>FAM 2023</i>	0	0	0	58,901	58,901	58,901
Fondo de Aportaciones para Edicación Tecnológica de Adultos (FAETA)	0	0	0	62,967	62,967	62,967
<i>FAETA 2022</i>	0	0	0	3	3	3
<i>FAETA 2023</i>	0	0	0	62,964	62,964	62,964
Fondo de Aportaciones para la Seguridad Pública (FASP)	0	0	0	6,689,573	6,689,573	6,689,573
<i>FASP 2022</i>	0	0	0	1,499,160	1,499,160	1,499,160
<i>FASP 2023</i>	0	0	0	5,190,413	5,190,413	5,190,413
Fondo de Aportaciones para el Fortalecimiento de las Entidades Federativas (FAFEF)	0	0	0	1,160,532	1,160,532	1,160,532
<i>FAFEF 2022</i>	0	0	0	5,427	5,427	5,427
<i>FAFEF 2023</i>	0	0	0	1,155,105	1,155,105	1,155,105
Total	0	0	0	26,311,515	26,311,515	26,311,515

Informe Sobre el Ejercicio de los Ingresos detallado Convenios (Rubro, Tipo, Clase y Concepto).

Concepto	Ingreso Estimado (1)	Ampliaciones y Reducciones (2)	Ingreso Modificado (3= 1 + 2)	Ingreso Devengado (4)	Ingreso Recaudado (5)	Diferencia (6= 5 - 1)
Convenios	3,836,346,761	0	3,836,346,761	4,344,690,227	4,340,450,227	504,103,466
Subsidios Aportaciones y Convenios	3,836,346,761	0	3,836,346,761	4,206,004,606	4,201,764,606	365,417,845
Ramo 4 Gobernación	0	0	0	39,913,645	39,913,645	39,913,645
E015 Promover la Atención y Prevención Violencia	0	0	0	4,583,854	4,583,854	4,583,854
Programa Avgm/Zac/Ac01/Sm/001	0	0	0	2,000,000	2,000,000	2,000,000
Proyecto Avgm/Zac/Ac01/Sgg/095	0	0	0	1,055,460	1,055,460	1,055,460
Avgm/Zac/Ac02/Sesesp/132	0	0	0	1,528,394	1,528,394	1,528,394
Programa de Registro e Identificación de Población	0	0	0	1,217,468	1,217,468	1,217,468
Programa de Registro e Identificación de Población	0	0	0	1,217,468	1,217,468	1,217,468
U008 Subsidio Federal para Acciones de Búsqueda	0	0	0	24,342,643	24,342,643	24,342,643
Subsidio Federal para Acciones de Búsqueda 2023	0	0	0	24,342,643	24,342,643	24,342,643
S155 Prog Apoyo a las Instancias de Mujeres en las Entidades	0	0	0	9,769,680	9,769,680	9,769,680
S155 Prog Apoyo a las Instancias de Mujeres en las Entidades Fed	0	0	0	9,769,680	9,769,680	9,769,680
Ramo 9 Comunicaciones y Transporte	0	0	0	82,000,000	82,000,000	82,000,000
Convenio de Coordinación en Materia de Reasignación de Recu	0	0	0	82,000,000	82,000,000	82,000,000
Programa Convenio Sict-Sop Puente Rio Grande	0	0	0	82,000,000	82,000,000	82,000,000
Ramo 11 Educación Publica	3,788,344,045	0	2,398,696,470	3,372,581,445	3,372,581,445	(415,762,600)
U 6 Subsidios para Organismos Descentralizados Estatales	1,788,344,045	0	1,788,344,045	2,025,658,797	2,025,658,797	237,314,752
Subsidio Federal Ordinario 2023	1,788,344,045	0	1,788,344,045	1,560,669,000	1,560,669,000	(227,675,045)
Telebachillerato Comunitario	0	0	0	18,357,408	18,357,408	18,357,408
UR511 Subsidio Federal Extraordinario	0	0	0	5,000,000	5,000,000	5,000,000
Cecytezac Programa U006	0	0	0	150,576,771	150,576,771	150,576,771
Cobaez Programa U006	0	0	0	222,547,582	222,547,582	222,547,582
Icatezac Programa U006	0	0	0	4,357,508	4,357,508	4,357,508
Universidad Tecnologica del Estado de Zacatecas	0	0	0	35,651,806	35,651,806	35,651,806
Universidad Politecnica del Sur de Zacatecas	0	0	0	10,409,865	10,409,865	10,409,865
Universidad Politecnica de Zacatecas	0	0	0	18,088,858	18,088,858	18,088,858
E064 Educación para Adultos Inea	0	0	0	6,827,509	6,827,509	6,827,509
Educación para Adultos Inea	0	0	0	6,827,509	6,827,509	6,827,509
S247 Programa para el Desarrollo Profesional Docente	0	0	0	12,361,001	12,361,001	12,361,001
S247 Programa para el Desarrollo Profesional Docente	0	0	0	12,361,001	12,361,001	12,361,001
S300 Programa Fortalecimiento a la Excelencia Educ	0	0	0	22,484,835	22,484,835	22,484,835

Informe Sobre el Ejercicio de los Ingresos detallado Convenios (Rubro, Tipo, Clase y Concepto).

Concepto	Ingreso Estimado (1)	Ampliaciones y Reducciones (2)	Ingreso Modificado (3= 1 + 2)	Ingreso Devengado (4)	Ingreso Recaudado (5)	Diferencia (6= 5 - 1)
S300 Programa Fortalecimiento a la Excelencia Educ	0	0	0	22,484,835	22,484,835	22,484,835
U031 Fortalec a la Educación Temprana y Desarrollo	0	0	0	61,498,521	61,498,521	61,498,521
S312 Programa Expansión de la Educación Inicial	0	0	0	61,498,521	61,498,521	61,498,521
U080 Apoyos a Centros y Organizaciones de Educación	2,000,000,000	0	2,000,000,000	1,170,394,726	1,170,394,726	(829,605,274)
U080 Estimado Apoyo a Centros y Organizaciones de Educación	2,000,000,000	0	2,000,000,000	0	0	(2,000,000,000)
U080 Apoyo para Solvent Gastos Inherentes a Oper y Prest de Serv Educ	0	0	0	1,170,394,726	1,170,394,726	1,170,394,726
S270 Programa Nacional de Ingles	0	0	0	11,810,953	11,810,953	11,810,953
Programa Nacional de Ingles	0	0	0	11,810,953	11,810,953	11,810,953
S295 Fortalecimiento de los Servicios de Educación Especial Pfsee	0	0	0	28,310,621	28,310,621	28,310,621
Fortalecimiento de los Servicios de Educación Especial Pfsee	0	0	0	28,310,621	28,310,621	28,310,621
U079 Expansion de la Educación Media Superior y Superior	0	0	0	33,234,482	33,234,482	33,234,482
U079 Expansion de la Educación Media Superior y Superior	0	0	0	33,234,482	33,234,482	33,234,482
Ramo 12 Salud	0	0	0	498,384,616	498,384,616	498,384,616
E025 Prevención y Atención Contra las Adicciones	0	0	0	2,717,682	2,717,682	2,717,682
E025 Prevención y Atención Contra las Adicciones	0	0	0	2,717,682	2,717,682	2,717,682
Sistema Nacional para el Desarrollo Int de la Fami	0	0	0	4,378,020	4,378,020	4,378,020
E40 Servicios de Asistencia Social Integral	0	0	0	3,500,000	3,500,000	3,500,000
S039 Programa Nacional de Atención a Personas Con	0	0	0	878,020	878,020	878,020
S200 Fortalecimiento a la Atención Medica	0	0	0	10,609,686	10,609,686	10,609,686
S200 Fortalecimiento a la Atención Médica	0	0	0	10,609,686	10,609,686	10,609,686
U013 Atenc a la Salud y Medicam Gratuitos p/Población	0	0	0	354,680,350	354,680,350	354,680,350
Insabi Prestación Gratuita de Serv de Salud Medica	0	0	0	241,780,975	241,780,975	241,780,975
Imss Bienestar Prestación Gratuita de Servicios de Salud Medicamentos y demás In	0	0	0	112,899,374	112,899,374	112,899,374
E001 Conv De Coord de Acciones para Infraestr Conserv y Mantenimiento	0	0	0	75,268,675	75,268,675	75,268,675
Programa E001 Atencion a la Salud de Personas sin Seguridad Social	0	0	0	75,268,675	75,268,675	75,268,675
E023 Programa Salud y Bienestar Comunitario	0	0	0	50,730,203	50,730,203	50,730,203
E023 Atención a la Salud	0	0	0	50,730,203	50,730,203	50,730,203
Ramo 14 Trabajo y Prevision Social	0	0	0	14,649,775	14,649,775	14,649,775
Pae Programa de Apoyo al Empleo	0	0	0	4,191,506	4,191,506	4,191,506
Pae Subsidio de Apoyo a Consejeros Laborales	0	0	0	4,191,506	4,191,506	4,191,506
U100 Subsidios a Entidades Fed para la Implement de la Refor al Sist de Just Lab	0	0	0	10,458,270	10,458,270	10,458,270

Informe Sobre el Ejercicio de los Ingresos detallado Convenios (Rubro, Tipo, Clase y Concepto).

Concepto	Ingreso Estimado (1)	Ampliaciones y Reducciones (2)	Ingreso Modificado (3= 1 + 2)	Ingreso Devengado (4)	Ingreso Recaudado (5)	Diferencia (6= 5 - 1)
U100 Subsidios a Entidades Fed para la Implement de la Refor al Sist de J	0	0	0	10,458,270	10,458,270	10,458,270
Ramo 15 Desarrollo Agrario, Territorial y Urbano	0	0	0	1,004,567	1,004,567	1,004,567
Otros Subsidios	0	0	0	1,004,567	1,004,567	1,004,567
U003 Progr de Moderniz de los Registros Publicos	0	0	0	1,004,567	1,004,567	1,004,567
Ramo 16 Medio Ambiente y Recursos Naturales	48,002,716	0	48,002,716	35,217,806	35,217,806	(12,784,910)
S074 Proagua Prog de Agua Potable Drenaje y Trata	48,002,716	0	48,002,716	34,737,806	34,737,806	(13,264,910)
Estimado Medio Ambiente y Recursos Naturales	48,002,716	0	48,002,716	0	0	(48,002,716)
S074 Programa de Agua Potable Drenaje y Tratamiento	0	0	0	34,737,806	34,737,806	34,737,806
E005 Capacitación Ambiental y Desarrollo Sustentab	0	0	0	480,000	480,000	480,000
E005 Capacit Ambiental y Desarrollo Sustentable	0	0	0	480,000	480,000	480,000
Ramo 20 Desarrollo Social	0	0	0	2,555,000	2,555,000	2,555,000
Instituto Nacional de las Mujeres	0	0	0	2,555,000	2,555,000	2,555,000
Acciones para la Prevención y Atenc del Embarazo en N	0	0	0	2,555,000	2,555,000	2,555,000
Ramo 23 Provisiones Salariales y Económicas	0	0	0	124,397,100	124,397,100	124,397,100
U116 Provisión para la Armonización Contable	0	0	0	2,044,600	2,044,600	2,044,600
U116 Provisión para la Armonización Contable	0	0	0	2,044,600	2,044,600	2,044,600
Regularización de Vehículos usados de Procedencia Extranjera	0	0	0	122,352,500	122,352,500	122,352,500
Regularización de Vehículos usados de Procedencia Extranjera	0	0	0	122,352,500	122,352,500	122,352,500
Seguridad y Protección Ciudadana	0	0	0	14,798,524	14,798,524	14,798,524
U1 Subsidios en Materia de Seguridad Publica	0	0	0	14,798,524	14,798,524	14,798,524
Fofisp Fondo para el Fortalecimiento de las Instituciones de Seguridad P	0	0	0	14,798,524	14,798,524	14,798,524
Ramo 47 Entidades No Sectorizadas	0	0	0	8,442,402	8,442,402	8,442,402
S010 Proabim Prog para el Adelanto Bienestar e Igualdad de las Mujer	0	0	0	8,442,402	8,442,402	8,442,402
S010 Proabim Prog para el Adelanto Bienestar e Igualdad de las Mujeres	0	0	0	8,442,402	8,442,402	8,442,402
Ramo 48 Cultura	0	0	0	9,967,567	5,727,567	5,727,567
S268 Programa de Apoyos a la Cultura	0	0	0	9,967,567	5,727,567	5,727,567
Apoyo a Instituciones Estatales de Cultura Aiec	0	0	0	1,400,000	1,400,000	1,400,000
Apoyo a Ciudades Mexicanas Patrimonio Mundial	0	0	0	6,020,000	3,500,000	3,500,000
Programa de Apoyos a las Culturas Municipales y Comunitarias	0	0	0	1,020,000	0	0
Escuela de Musica S268 Prog de Apoyos a la Cultura Paice 2023	0	0	0	827,567	827,567	827,567
Apoyo a Festivales Culturales y Artísticos	0	0	0	700,000	0	0

Informe Sobre el Ejercicio de los Ingresos detallado Convenios (Rubro, Tipo, Clase y Concepto).

Concepto	Ingreso Estimado (1)	Ampliaciones y Reducciones (2)	Ingreso Modificado (3= 1 + 2)	Ingreso Devengado (4)	Ingreso Recaudado (5)	Diferencia (6= 5 - 1)
Ramo 15 Desarrollo Agrario, Territorial y Urbano	0	0	0	2,092,159	2,092,159	2,092,159
Sedatu Secretaría De Desarrollo Agrario Terroria	0	0	0	2,092,159	2,092,159	2,092,159
Fondo Minero	0	0	0	2,092,159	2,092,159	2,092,159
Rendimientos	0	0	0	19,139,223	19,139,223	19,139,223
Ramo 4 Gobernación	0	0	0	808,753	808,753	808,753
Ejercicio Fiscal De Apertura	0	0	0	2,067	2,067	2,067
Bbva	0	0	0	1,839	1,839	1,839
Banorte	0	0	0	228	228	228
Ejercicio Fiscal De Apertura	0	0	0	806,685	806,685	806,685
Bbva	0	0	0	8,370	8,370	8,370
Banorte	0	0	0	798,316	798,316	798,316
Ramo 6 Hacienda y Credito Publico	0	0	0	4,196	4,196	4,196
Ejercicio Fiscal De Apertura	0	0	0	4,196	4,196	4,196
Bbva	0	0	0	4,196	4,196	4,196
Ramo 8 Agricultura Ganaderia Desarrollo Rural Pesc	0	0	0	0	0	0
Ejercicio Fiscal de Apertura	0	0	0	0	0	0
Banorte	0	0	0	0	0	0
Infraestructura, Comunicaciones y Transportes	0	0	0	14,669	14,669	14,669
Ejercicio Fiscal de Apertura	0	0	0	14,669	14,669	14,669
Banorte	0	0	0	14,669	14,669	14,669
Ramo 11 Educación Publica	0	0	0	6,730,290	6,730,290	6,730,290
Ejercicio Fiscal de Apertura	0	0	0	135	135	135
Bbva	0	0	0	135	135	135
Ejercicio Fiscal de Apertura	0	0	0	137	137	137
Banorte	0	0	0	137	137	137
Ejercicio Fiscal de Apertura	0	0	0	116,441	116,441	116,441
Banorte	0	0	0	116,441	116,441	116,441
Ejercicio Fiscal de Apertura	0	0	0	1,519,420	1,519,420	1,519,420
Bbva	0	0	0	544,363	544,363	544,363
Banorte	0	0	0	975,058	975,058	975,058
Ejercicio Fiscal de Apertura	0	0	0	5,094,157	5,094,157	5,094,157

Informe Sobre el Ejercicio de los Ingresos detallado Convenios (Rubro, Tipo, Clase y Concepto).

Concepto	Ingreso Estimado (1)	Ampliaciones y Reducciones (2)	Ingreso Modificado (3= 1 + 2)	Ingreso Devengado (4)	Ingreso Recaudado (5)	Diferencia (6= 5 - 1)
Bbva	0	0	0	740,244	740,244	740,244
Banorte	0	0	0	4,353,913	4,353,913	4,353,913
Ramo 12 Salud	0	0	0	54,619	54,619	54,619
Ejercicio Fiscal de Apertura	0	0	0	381	381	381
Bbva	0	0	0	381	381	381
Ejercicio Fiscal de Apertura	0	0	0	54,239	54,239	54,239
Bbva	0	0	0	54,239	54,239	54,239
Ramo 14 Trabajo y Prevision Social	0	0	0	27	27	27
Ejercicio Fiscal de Apertura	0	0	0	15	15	15
Banorte	0	0	0	15	15	15
Ejercicio Fiscal de Apertura	0	0	0	11	11	11
Banorte	0	0	0	11	11	11
Ramo 15 Desarrollo Agrario, Territorial y Urbano	0	0	0	90,770	90,770	90,770
Ejercicio Fiscal de Apertura	0	0	0	80,415	80,415	80,415
Banorte	0	0	0	80,415	80,415	80,415
Ejercicio Fiscal de Apertura	0	0	0	4	4	4
Banorte	0	0	0	4	4	4
Ejercicio Fiscal de Apertura	0	0	0	565	565	565
Bbva	0	0	0	565	565	565
Ejercicio Fiscal de Apertura	0	0	0	9,786	9,786	9,786
Bbva	0	0	0	9,786	9,786	9,786
Ramo 16 Medio Ambiente y Recursos Naturales	0	0	0	782,846	782,846	782,846
Ejercicio Fiscal de Apertura	0	0	0	0	0	0
Bbva	0	0	0	0	0	0
Ejercicio Fiscal de Apertura	0	0	0	538,320	538,320	538,320
Bbva	0	0	0	538,320	538,320	538,320
Ejercicio Fiscal de Apertura	0	0	0	244,526	244,526	244,526
Bbva	0	0	0	244,526	244,526	244,526
Ramo 20 Desarrollo Social	0	0	0	159,570	159,570	159,570
Ejercicio Fiscal de Apertura	0	0	0	15,004	15,004	15,004
Bbva	0	0	0	15,004	15,004	15,004

Informe Sobre el Ejercicio de los Ingresos detallado Convenios (Rubro, Tipo, Clase y Concepto).

Concepto	Ingreso Estimado (1)	Ampliaciones y Reducciones (2)	Ingreso Modificado (3= 1 + 2)	Ingreso Devengado (4)	Ingreso Recaudado (5)	Diferencia (6= 5 - 1)
Ejercicio Fiscal de Apertura	0	0	0	144,567	144,567	144,567
Bbva	0	0	0	51,806	51,806	51,806
Banorte	0	0	0	92,761	92,761	92,761
Ramo 23 Provisiones Salariales y Económicas	0	0	0	6,696,063	6,696,063	6,696,063
Ejercicio Fiscal de Apertura	0	0	0	304,574	304,574	304,574
Banorte	0	0	0	304,574	304,574	304,574
Ejercicio Fiscal de Apertura	0	0	0	6,391,489	6,391,489	6,391,489
Bbva	0	0	0	9,348	9,348	9,348
Banorte	0	0	0	6,382,141	6,382,141	6,382,141
Ramo 28 Participaciones	0	0	0	3,332,825	3,332,825	3,332,825
Ejercicio Fiscal de Apertura	0	0	0	3,319,738	3,319,738	3,319,738
Bbva	0	0	0	3,319,738	3,319,738	3,319,738
Ejercicio Fiscal de Apertura	0	0	0	13,087	13,087	13,087
Bbva	0	0	0	13,087	13,087	13,087
Seguridad y Protección Ciudadana	0	0	0	215,397	215,397	215,397
Ejercicio Fiscal de Apertura	0	0	0	215,397	215,397	215,397
Banorte	0	0	0	215,397	215,397	215,397
Ramo 47 entidades No Sectorizadas	0	0	0	249,193	249,193	249,193
Ejercicio Fiscal de Apertura	0	0	0	249,193	249,193	249,193
Banorte	0	0	0	249,193	249,193	249,193
Ramo 48 Cultura	0	0	0	4	4	4
Ejercicio Fiscal de Apertura	0	0	0	4	4	4
Bbva	0	0	0	4	4	4
Convenio de Colaboracion Estado-Municipios	0	0	0	71,840,630	71,840,630	71,840,630
Ejercicio Fiscal de Apertura	0	0	0	71,840,630	71,840,630	71,840,630
Fise Faismun	0	0	0	19,750,000	19,750,000	19,750,000
Seduvot	0	0	0	19,750,000	19,750,000	19,750,000
Proagua	0	0	0	515,713	515,713	515,713
Junta Intermunicipal de Agua Potable y Alcantarill	0	0	0	515,713	515,713	515,713
Rescate Carretero	0	0	0	17,397,868	17,397,868	17,397,868
Sop	0	0	0	17,397,868	17,397,868	17,397,868

Informe Sobre el Ejercicio de los Ingresos detallado Convenios (Rubro, Tipo, Clase y Concepto).

Concepto	Ingreso Estimado (1)	Ampliaciones y Reducciones (2)	Ingreso Modificado (3= 1 + 2)	Ingreso Devengado (4)	Ingreso Recaudado (5)	Diferencia (6= 5 - 1)
Programa Estatal de Obra (Peo)	0	0	0	1,412,372	1,412,372	1,412,372
Sop	0	0	0	1,412,372	1,412,372	1,412,372
Programa Mejoramiento de Vivienda	0	0	0	2,510,000	2,510,000	2,510,000
Seduvot	0	0	0	2,510,000	2,510,000	2,510,000
Peo	0	0	0	2,555,869	2,555,869	2,555,869
Sama	0	0	0	2,555,869	2,555,869	2,555,869
Fondo de Estabilización de Ingreso de Entidades Federativas (Feief)	0	0	0	1,292,132	1,292,132	1,292,132
Sop	0	0	0	1,292,132	1,292,132	1,292,132
Fise-Faismun	0	0	0	6,341,000	6,341,000	6,341,000
Sedesol	0	0	0	6,341,000	6,341,000	6,341,000
Infraestructura Física Educativa para el Bienestar y el Progreso	0	0	0	7,902,841	7,902,841	7,902,841
Inzace	0	0	0	7,902,841	7,902,841	7,902,841
Infraestructura Social para el Bienestar (Pispb)	0	0	0	12,162,835	12,162,835	12,162,835
Sedesol	0	0	0	10,000,000	10,000,000	10,000,000
Seduvot	0	0	0	2,162,835	2,162,835	2,162,835
Derechos de Origen Federal	0	0	0	1,793,191	1,793,191	1,793,191
Ejercicio Fiscale de Apertura	0	0	0	2,344	2,344	2,344
Retenciones 5 Al Millar	0	0	0	2,344	2,344	2,344
Retenciones de Municipios	0	0	0	2,344	2,344	2,344
Ejercicio Fiscale de Apertura	0	0	0	640,115	640,115	640,115
Retenciones 5 Al Millar	0	0	0	640,115	640,115	640,115
Retenciones de Municipios	0	0	0	2,875	2,875	2,875
5 Al Millar Dep Federales	0	0	0	268,610	268,610	268,610
Fondo Minero Proyecto 21	0	0	0	15,030	15,030	15,030
Fondo Minero Proyecto 23	0	0	0	34,340	34,340	34,340
Fondo Minero Proyecto 27 2020	0	0	0	8,942	8,942	8,942
Aportación Estatal Programa Proagua Impuesto a la Infraestructura	0	0	0	68,028	68,028	68,028
Impuesto Adicional para Infraestructura	0	0	0	1,537	1,537	1,537
Fies	0	0	0	49,717	49,717	49,717
Programa Proagua Federal	0	0	0	121,574	121,574	121,574
Proagua Municipal	0	0	0	42,770	42,770	42,770

Informe Sobre el Ejercicio de los Ingresos detallado Convenios (Rubro, Tipo, Clase y Concepto).

Concepto	Ingreso Estimado (1)	Ampliaciones y Reducciones (2)	Ingreso Modificado (3= 1 + 2)	Ingreso Devengado (4)	Ingreso Recaudado (5)	Diferencia (6= 5 - 1)
Aportación Municipal Rehabilitación del Sistema de Agua Potable Calera	0	0	0	512	512	512
Prog Agua Aportación O.P.	0	0	0	26,179	26,179	26,179
Ejercicio Fiscal de Apertura	0	0	0	1,150,732	1,150,732	1,150,732
Retenciones 5 Al Millar	0	0	0	1,150,732	1,150,732	1,150,732
Retenciones 5 Al Millar Municipios y Otros	0	0	0	226,017	226,017	226,017
5 Al Millar Dep Federales	0	0	0	279,788	279,788	279,788
Retenciones 5 Al Millar Fideicomisos	0	0	0	170,670	170,670	170,670
5 Al Millar Opd Servicios de Salud	0	0	0	138,978	138,978	138,978
5 Al Millar OPD Instituto Zacatecano p/la Construcción de Escuelas	0	0	0	81,332	81,332	81,332
Fondo Minero Proyecto 2l	0	0	0	8,559	8,559	8,559
5 Al Millar Opd Servicios de Salud	0	0	0	4,845	4,845	4,845
Aportación Estatal Programa Proagua Impuesto a la Infraestructura	0	0	0	29,631	29,631	29,631
Ramo General 23 U151 Regula de Vehiculos usados Procedencia Extranjer	0	0	0	141,073	141,073	141,073
Programa Proagua Federal	0	0	0	39,127	39,127	39,127
Proagua Municipal	0	0	0	28,489	28,489	28,489
Contrucción Linea Jiapaz Proagua	0	0	0	2,223	2,223	2,223
Convenios de Fideicomisos	0	0	0	45,912,577	45,912,577	45,912,577
Ejercicio Fiscal de Apertura	0	0	0	45,912,577	45,912,577	45,912,577
Fideicomisos	0	0	0	45,912,577	45,912,577	45,912,577
Fid 315655 Sub2 Estat de Fondos P/Desarrollo Social	0	0	0	174,040	174,040	174,040
Fid 315655 Sub3 Estat de Fondos P/Desarrollo Social	0	0	0	79,545	79,545	79,545
Fid 18951 de Atención a Victimas del Delito del Es	0	0	0	12,063	12,063	12,063
Fid 34787-2 Impto s/Nom Ó de lvers y Admón p/Desa	0	0	0	4,459	4,459	4,459
Fdo 47318-1 Fomento Agrop del Edo de Zac	0	0	0	45,642,470	45,642,470	45,642,470
Total General	3,836,346,761	0	3,836,346,761	4,344,690,227	4,340,450,227	504,103,466

Estado Sobre el Ejercicio de los Ingresos por Rubro, Tipo y Clase de los Ingresos de la Incentivos Derivados de la Colaboración Fiscal.

Concepto	Ingreso Estimado (1)	Ampliaciones y Reducciones (2)	Ingreso Modificado (3= 1 + 2)	Ingreso Devengado (4)	Ingreso Recaudado (5)	Diferencia (6= 5 - 1)
Incentivos Derivados de la Colaboración Fiscal	221,788,280	0	221,788,280	379,671,357	379,671,357	157,883,077
Fiscalización Concurrente	78,859,413	0	78,859,413	70,137,327	70,137,327	(8,722,087)
Imps s/Automoviles Nuevos ISAN	0	0	0	0	0	0
Multas Federales no Fiscales	1,658,291	0	1,658,291	2,558,753	2,558,753	900,462
Control de Obligaciones	14,155,305	0	14,155,305	8,025,133	8,025,133	(6,130,172)
Imp. s/Ganancia por la Enajenación de Bienes	71,209,925	0	71,209,925	74,686,963	74,686,963	3,477,038
Creditos Fiscales	55,905,346	0	55,905,346	224,231,591	224,231,591	168,326,245
Impuestos sobre rifas apuestas juegos permitidos y	0	0	0	31,590	31,590	31,590
TOTALES	221,788,280	0	221,788,280	379,671,357	379,671,357	157,883,077

Estado Sobre el Ejercicio de los Ingresos por Rubro, Tipo y Clase de los Ingresos de Fondos distintos de Aportaciones

Concepto	Ingreso Estimado (1)	Ampliaciones y Reducciones (2)	Ingreso Modificado (3= 1 + 2)	Ingreso Devengado (4)	Ingreso Recaudado (5)	Diferencia (6= 5 - 1)
Fondos Distintos de Aportaciones	0	0	0	500,119,961	500,119,961	500,119,961
FEIEF FONDO DE FISCALIZACION Y RECAUDACION FOFIR	0	0	0	500,119,961	500,119,961	500,119,961
TOTALES	0	0	0	500,119,961	500,119,961	500,119,961

Estado Sobre el Ejercicio de los Ingresos por Rubro, Tipo y Clase de Intereses Generados por Cuentas Bancarias.

Concepto	Ingreso Estimado (1)	Ampliaciones y Reducciones (2)	Ingreso Modificado (3= 1 + 2)	Ingreso Devengado (4)	Ingreso Recaudado (5)	Diferencia (6= 5 - 1)
Intereses Generados en Cuentas Bancarias	81,326,134	0	81,326,134	327,918,299	327,918,299	246,592,165
Rendimientos de Recursos Fiscales	15,496,564	0	15,496,564	68,119,165	68,119,165	52,622,600
Recurso Federal	0	0	0	51,152,266	51,152,266	51,152,266
Rendimientos del Capitulo del Egreso	65,829,570	0	65,829,570	166,883,836	166,883,836	101,054,266
Rendimiento de Otros Recursos	0	0	0	41,763,033	41,763,033	41,763,033
TOTALES	81,326,134	0	81,326,134	327,918,299	327,918,299	246,592,165

Intereses Generados por Cuentas Bancarias de los Fideicomisos

Concepto	Ingreso Estimado (1)	Ampliaciones y Reducciones (2)	Ingreso Modificado (3= 1 + 2)	Ingreso Devengado (4)	Ingreso Recaudado (5)	Diferencia (6= 5 - 1)
Rendimientos de Otros Recursos	0	0	0	41,747,378	41,747,378	41,747,378
Fideicomisos y Mandatos						
Fid. 1994	0	0	0	8,585,136	8,585,136	8,585,136
Fid. 1996	0	0	0	300,807	300,807	300,807
Fid. 2000	0	0	0	11,965,700	11,965,700	11,965,700
Fid. 2001	0	0	0	840,231	840,231	840,231
Fid. 2008	0	0	0	21,327	21,327	21,327
Fid. 2011	0	0	0	12,734,057	12,734,057	12,734,057
Fid. 2012	0	0	0	1,238,377	1,238,377	1,238,377
Fid. 2013	0	0	0	47,087	47,087	47,087
Fid. 2017	0	0	0	2,474	2,474	2,474
Fid. 2020	0	0	0	6,012,183	6,012,183	6,012,183
TOTALES	0	0	0	41,747,378	41,747,378	41,747,378



Zacatecas

GOBIERNO DEL ESTADO

2021-2027

II. II. Información Presupuestaria

Estado Analítico del Ejercicio de Presupuesto de Egresos

INFORME FINANCIERO AL TERCER TRIMESTRE DEL 01 DE ENERO AL 30 DE SEPTIEMBRE
PODER EJECUTIVO DEL ESTADO DE ZACATECAS

2023

Informe Financiero al Tercer Trimestre 2023
Poder Ejecutivo del Estado de Zacatecas
Estado Analítico del Ejercicio del Presupuesto de Egresos
Clasificación por Objeto del Gasto (Capítulo)
Del 01 de enero al 30 de septiembre de 2023

Concepto	Egresos					Subejercicio
	Aprobado	Ampliaciones/ (Reducciones)	Modificado	Devengado	Pagado	
	1	2	3 = (1 + 2)	4	5	
Servicios Personales	13,934,019,787	43,246,310	13,977,266,097	9,386,650,901	9,353,769,832	4,590,615,197
Materiales y Suministros	452,666,247	327,381,375	780,047,622	395,978,054	267,877,277	384,069,568
Servicios Generales	869,231,516	188,725,012	1,057,956,528	606,166,196	538,850,167	451,790,332
Transferencias, Asignaciones, Subsidios y Otras Ayudas	11,587,219,482	1,612,327,830	13,199,547,312	10,108,283,395	10,070,917,753	3,091,263,917
Bienes Muebles, Inmuebles e Intangibles	210,000,000	330,763,622	540,763,622	210,848,744	186,070,849	329,914,878
Inversión Pública	868,206,708	354,521,164	1,222,727,872	318,036,282	316,046,589	904,691,590
Inversiones Financieras y Otras Provisiones	802,149,943	(410,503,556)	391,646,387	91,811,502	91,811,502	299,834,884
Participaciones y Aportaciones	6,461,627,179	469,352,422	6,930,979,601	5,337,445,952	5,087,228,217	1,593,533,649
Deuda Pública	1,627,427,960	(206,254,987)	1,421,172,973	734,597,054	717,340,132	686,575,919
Total del Gasto	36,812,548,822	2,709,559,192	39,522,108,014	27,189,818,080	26,629,912,318	12,332,289,935

Informe Financiero al Tercer Trimestre 2023
Poder Ejecutivo del Estado de Zacatecas
Estado Analítico del Ejercicio del Presupuesto de Egresos
Clasificación por Objeto del Gasto (Capítulo y Concepto)
Del 01 de enero al 30 de septiembre de 2023

Concepto	Egresos					Subejercicio 6 = (3 - 4)
	Aprobado	Ampliaciones/ (Reducciones)	Modificado	Devengado	Pagado	
	1	2	3 = (1 + 2)	4	5	
Servicios Personales	13,934,019,787	43,246,310	13,977,266,097	9,386,650,901	9,353,769,832	4,590,615,197
Remuneraciones al Personal de Carácter Permanente	5,272,810,125	348,279,273	5,621,089,398	4,018,901,787	4,017,838,273	1,602,187,610
Remuneraciones al Personal de Carácter Transitorio	25,353,691	45,514,569	70,868,260	42,705,282	42,705,282	28,162,978
Remuneraciones Adicionales y Especiales	2,684,006,730	(50,946,569)	2,633,060,161	1,427,790,489	1,427,790,489	1,205,269,672
Seguridad Social	2,743,112,874	(91,152,289)	2,651,960,585	1,782,455,256	1,751,947,579	869,505,328
Otras Prestaciones Sociales y Económicas	2,550,407,062	(215,561,062)	2,334,846,000	1,638,031,878	1,636,722,000	696,814,122
Previsiones	0	0	0	0	0	0
Pago de Estímulos a Servidores Públicos	658,329,305	7,112,389	665,441,694	476,766,208	476,766,208	188,675,486
Materiales y Suministros	452,666,247	327,381,375	780,047,622	395,978,054	267,877,277	384,069,568
Materiales de Administración, Emisión de Documentos y Artículos Oficiales	195,728,842	135,703,802	331,432,644	202,789,801	93,282,571	128,642,844
Alimentos y Utensilios	43,481,260	3,886,816	47,368,076	28,798,748	24,721,546	18,569,328
Materias Primas y Materiales de Producción y Comercialización	25,992	1,788,824	1,814,816	965,035	892,838	849,780
Materiales y Artículos de Construcción y de Reparación	39,039,836	80,217,817	119,257,653	48,716,402	46,160,887	70,541,252
Productos Químicos, Farmacéuticos y de Laboratorio	10,062,805	13,058,400	23,121,205	12,050,535	8,226,055	11,070,670
Combustibles, Lubricantes y Aditivos	119,870,426	9,961,687	129,832,113	73,918,354	71,839,558	55,913,759
Vestuario, Blancos, Prendas de Protección y Artículos Deportivos	15,626,580	51,125,651	66,752,231	11,905,042	10,028,721	54,847,189
Materiales y Suministros Para Seguridad	540,406	18,146,478	18,686,884	222	222	18,686,662
Herramientas, Refacciones y Accesorios Menores	28,290,100	13,491,899	41,781,999	16,833,916	12,724,880	24,948,084
Servicios Generales	869,231,516	188,725,012	1,057,956,528	606,166,196	538,850,167	451,790,332
Servicios Básicos	121,464,622	41,828,173	163,292,795	113,600,456	102,353,671	49,692,340
Servicios de Arrendamiento	109,031,645	(45,640,579)	63,391,066	32,698,470	28,437,929	30,692,596
Servicios Profesionales, Científicos, Técnicos y Otros Servicios	206,746,663	105,909,618	312,656,281	166,654,792	139,807,547	146,001,488
Servicios Financieros, Bancarios y Comerciales	47,727,411	16,769,377	64,496,788	43,120,052	40,504,044	21,376,736
Servicios de Instalación, Reparación, Mantenimiento y Conservación	91,035,762	14,677,597	105,713,359	32,529,883	22,638,125	73,183,476
Servicios de Comunicación Social y Publicidad.	84,894,629	1,786,255	86,680,884	39,063,349	34,753,678	47,617,535
Servicios de Traslado y Viáticos	53,152,659	6,955,430	60,108,089	42,242,756	39,639,170	17,865,333
Servicios Oficiales	26,170,468	7,955,196	34,125,664	20,877,765	16,683,930	13,247,900
Otros Servicios Generales	129,007,657	38,483,944	167,491,601	115,378,673	114,032,072	52,112,928
Total del Gasto hoja 1 de 3	15,255,917,550	559,352,697	15,815,270,247	10,388,795,151	10,160,497,276	5,426,475,097

Informe Financiero al Tercer Trimestre 2023
Poder Ejecutivo del Estado de Zacatecas
Estado Analítico del Ejercicio del Presupuesto de Egresos
Clasificación por Objeto del Gasto (Capítulo y Concepto)
Del 01 de enero al 30 de septiembre de 2023

Concepto	Egresos					Subejercicio
	Aprobado	Ampliaciones/ (Reducciones)	Modificado	Devengado	Pagado	
	1	2	3 = (1 + 2)	4	5	
Transferencias, Asignaciones, Subsidios y Otras Ayudas	11,587,219,482	1,612,327,830	13,199,547,312	10,108,283,395	10,070,917,753	3,091,263,917
Transferencias Internas y Asignaciones al Sector Público	10,669,850,553	1,459,308,127	12,129,158,680	9,654,470,300	9,644,518,924	2,474,688,380
Transferencias al Resto del Sector Público	0	18,407,601	18,407,601	12,968,996	12,747,588	5,438,605
Subsidios y Subvenciones	493,612,712	28,629,212	522,241,924	97,922,630	81,050,886	424,319,295
Ayudas Sociales	420,756,217	(90,827,097)	329,929,120	147,043,095	137,199,714	182,886,025
Pensiones y Jubilaciones	0	3,730,807	3,730,807	3,730,807	3,730,807	0
Transferencias a Fideicomisos, Mandatos y Contratos Análogos	0	163,924,125	163,924,125	163,924,125	163,924,125	0
Transferencias a la Seguridad Social	0	0	0	0	0	0
Donativos	3,000,000	(417,584)	2,582,416	477,732	0	2,104,684
Transferencias al Exterior	0	29,572,638	29,572,638	27,745,709	27,745,709	1,826,929
Bienes Muebles, Inmuebles e Intangibles	210,000,000	330,763,622	540,763,622	210,848,744	186,070,849	329,914,878
Mobiliario y Equipo de Administración	131,539,876	(28,303,420)	103,236,456	5,161,919	3,141,977	98,074,537
Mobiliario y Equipo Educacional y Recreativo	0	10,544,541	10,544,541	2,273,171	2,273,171	8,271,370
Equipo e Instrumental Médico y de Laboratorio	0	963,392	963,392	61,582	61,582	901,810
Vehículos y Equipo de Transporte	0	238,151,431	238,151,431	128,806,756	126,499,516	109,344,675
Equipo de Defensa y Seguridad	0	14,439,557	14,439,557	4,980,000	4,980,000	9,459,557
Maquinaria, Otros Equipos y Herramientas	18,444,000	83,909,338	102,353,338	60,857,684	40,406,971	41,495,654
Activos Biológicos	0	0	0	0	0	0
Bienes Inmuebles	0	0	0	0	0	0
Activos Intangibles	60,016,124	11,058,784	71,074,908	8,707,633	8,707,633	62,367,275
Inversión Pública	868,206,708	354,521,164	1,222,727,872	318,036,282	316,046,589	904,691,590
Obra Pública en Bienes de Dominio Público	714,211,274	315,153,975	1,029,365,249	293,343,702	293,343,702	736,021,548
Obra Pública en Bienes Propios	153,995,434	39,367,189	193,362,623	24,692,580	22,702,887	168,670,043
Proyectos Productivos y Acciones de Fomento	0	0	0	0	0	0
Total del Gasto hoja 2 de 3	12,665,426,190	2,297,612,616	14,963,038,806	10,637,168,420	10,573,035,191	4,325,870,386

Informe Financiero al Tercer Trimestre 2023
Poder Ejecutivo del Estado de Zacatecas
Estado Analítico del Ejercicio del Presupuesto de Egresos
Clasificación por Objeto del Gasto (Capítulo y Concepto)
Del 01 de enero al 30 de septiembre de 2023

Concepto	Egresos					Subejercicio
	Aprobado	Ampliaciones/ (Reducciones)	Modificado	Devengado	Pagado	
	1	2	3 = (1 + 2)	4	5	
Inversiones Financieras y Otras Provisiones	802,149,943	(410,503,556)	391,646,387	91,811,502	91,811,502	299,834,884
Inversiones Para el Fomento de Actividades Productivas	0	0	0	0	0	0
Acciones y Participaciones de Capital	0	0	0	0	0	0
Compra de Títulos y Valores	0	0	0	0	0	0
Concesión de Préstamos	0	0	0	0	0	0
Inversiones en Fideicomisos, Mandatos y Contratos Análogos	54,340,000	51,256,214	105,596,214	91,811,502	91,811,502	13,784,712
Otras Inversiones Financieras	0	0	0	0	0	0
Provisiones para Contingencias y Otras Erogaciones Especiales	747,809,943	(461,759,770)	286,050,173	0	0	286,050,173
Participaciones y Aportaciones	6,461,627,179	469,352,422	6,930,979,601	5,337,445,952	5,087,228,217	1,593,533,649
Participaciones	3,680,666,850	284,753,804	3,965,420,654	2,860,952,249	2,860,952,249	1,104,468,405
Aportaciones	2,730,960,329	326,125	2,731,286,454	2,243,048,778	1,993,831,043	488,237,676
Convenios	50,000,000	184,272,493	234,272,493	233,444,926	232,444,926	827,567
Deuda Pública	1,627,427,960	(206,254,987)	1,421,172,973	734,597,054	717,340,132	686,575,919
Amortización de la Deuda Pública	138,779,450	0	138,779,450	90,110,121	90,110,121	48,669,329
Intereses de la Deuda Pública	883,698,071	0	883,698,071	553,509,334	553,509,334	330,188,737
Comisiones de la Deuda Pública	0	0	0	0	0	0
Gastos de la Deuda Pública	550,439	0	550,439	0	0	550,439
Costo por Coberturas	0	0	0	0	0	0
Apoyos Financieros	0	0	0	0	0	0
Adeudos de Ejercicios Fiscales Anteriores (Adefas)	604,400,000	(206,254,987)	398,145,013	90,977,599	73,720,677	307,167,414
Total del Gasto hoja 3 de 3	8,891,205,082	(147,406,121)	8,743,798,961	6,163,854,509	5,896,379,852	2,579,944,452
Total del Gasto Clasificación por Objeto del Gasto	36,812,548,822	2,709,559,192	39,522,108,014	27,189,818,080	26,629,912,318	12,332,289,935

Informe Financiero al Tercer Trimestre 2023
Poder Ejecutivo Del Estado de Zacatecas
Estado Analítico del Ejercicio del Presupuesto de Egresos
Clasificación Económica (por Tipo de Gasto)
Del 01 de enero al 30 de septiembre de 2023

Concepto	Egresos					Subejercicio 6 = (3 - 4)
	Aprobado	Ampliaciones/ (Reducciones)	Modificado	Devengado	Pagado	
	1	2	3 = (1 + 2)	4	5	
Gasto Corriente	30,508,345,871	2,294,128,704	32,802,474,575	23,521,425,767	23,007,286,806	9,281,048,809
Gasto de Capital	1,880,356,651	336,931,671	2,217,288,322	626,352,344	597,842,466	1,590,935,978
Amortización de la Deuda y Disminución de Pasivos	743,179,450	(206,254,987)	536,924,463	181,087,720	163,830,798	355,836,743
Pensiones y Jubilaciones	0	0	0	0	0	0
Participaciones	3,680,666,850	284,753,804	3,965,420,654	2,860,952,249	2,860,952,249	1,104,468,405
Total del Gasto	36,812,548,822	2,709,559,192	39,522,108,014	27,189,818,080	26,629,912,318	12,332,289,935

Clasificación Económica (por Tipo de Gasto)

Presupuestaria/1

Informe Financiero al Tercer Trimestre 2023
Poder Ejecutivo del Estado de Zacatecas
Estado Analítico del Ejercicio del Presupuesto de Egresos
Clasificación Administrativa
Del 01 de enero al 30 de septiembre de 2023

Concepto	Egresos					Subejercicio 6 = (3 - 4)
	Aprobado	Ampliaciones/ (Reducciones)	Modificado	Devengado	Pagado	
	1	2	3 = (1 + 2)	4	5	
Poder Ejecutivo	32,370,153,510	2,547,381,078	34,917,534,588	23,279,451,454	22,721,211,758	11,638,083,134
Administración Pública Centralizada del Estado de Zacatecas	19,943,213,057	541,290,103	20,484,503,160	12,199,410,801	11,899,674,150	8,285,092,359
1 Jefatura de Oficina del C. Gobernador:	229,756,988	(8,835,765)	220,921,223	106,785,825	103,283,205	114,135,398
2 Secretaría General de Gobierno	194,029,402	28,198,058	222,227,460	111,254,401	104,920,254	110,973,059
3 Secretaría de Finanzas	2,953,743,921	(567,118,047)	2,386,625,874	1,177,379,538	1,131,483,750	1,209,246,336
4 Secretaría de Seguridad Pública	1,863,095,795	134,893,937	1,997,989,732	1,152,707,837	1,098,313,792	845,281,895
5 Secretaría de Administración	357,002,026	(502,537)	356,499,489	133,896,065	127,996,972	222,603,425
6 Secretaría de la Función Pública	118,257,369	2,585,724	120,843,093	72,122,973	71,297,772	48,720,120
7 Secretaría de Economía	144,888,718	6,184,058	151,072,776	79,417,041	77,534,410	71,655,735
8 Secretaría de Turismo	82,673,833	5,671,284	88,345,117	48,736,550	44,776,904	39,608,567
9 Secretaría de Obras Públicas	965,955,011	344,161,643	1,310,116,654	570,615,937	542,078,461	739,500,717
10 Secretaría de Educación	11,452,258,066	188,364,263	11,640,622,329	7,874,773,497	7,838,671,755	3,765,848,832
11 Secretaría de Desarrollo Social	519,794,423	127,563,813	647,358,236	307,853,819	224,936,569	339,504,418
12 Secretaría de Salud	320,160	0	320,160	240,120	240,120	80,040
13 Secretaría de Desarrollo Urbano, Vivienda y Ordenamiento Territorial	229,304,429	27,138,825	256,443,254	97,236,837	95,688,695	159,206,417
14 Secretaría del Agua y Medio Ambiente	246,443,602	22,862,929	269,306,531	84,104,433	81,537,975	185,202,098
15 Secretaría del Campo	393,881,129	208,129,214	602,010,343	271,258,598	252,512,441	330,751,744
16 Secretaría de las Mujeres	50,708,344	22,788,740	73,497,084	38,829,493	36,720,585	34,667,590
17 Secretaría del Zacatecano Migrante	53,169,846	(2,069,455)	51,100,391	16,132,402	13,782,969	34,967,989
18 Coordinación General Jurídica	55,444,870	1,042,731	56,487,601	35,145,534	34,119,163	21,342,067
19 Coordinación Estatal de Planeación	32,485,125	230,687	32,715,812	20,919,899	19,778,359	11,795,913
Total del Gasto hoja 1 de 5	19,943,213,057	541,290,103	20,484,503,160	12,199,410,801	11,899,674,150	8,285,092,359

Informe Financiero al Tercer Trimestre 2023
Poder Ejecutivo del Estado de Zacatecas
Estado Analítico del Ejercicio del Presupuesto de Egresos
Clasificación Administrativa
Del 01 de enero al 30 de septiembre de 2023

Concepto	Egresos					Subejercicio
	Aprobado	Ampliaciones/ (Reducciones)	Modificado	Devengado	Pagado	
	1	2	3 = (1 + 2)	4	5	
Administración Pública Descentralizada del Estado de Zacatecas	5,965,313,274	1,536,738,554	7,502,051,828	5,742,594,701	5,734,309,390	1,759,457,127
61 Sistema Estatal para el Desarrollo Integral de la Familia	518,715,447	19,490,128	538,205,575	389,951,121	389,947,276	148,254,455
62 Consejo Estatal de Desarrollo Económico	5,409,781	618,659	6,028,440	3,198,164	3,198,164	2,830,276
63 Consejo Zacatecano de Ciencia, Tecnología e Innovación	39,359,125	32,573	39,391,698	25,186,220	25,186,220	14,205,478
64 Servicios de Salud de Zacatecas	3,827,382,747	544,352,464	4,371,735,211	3,145,928,740	3,145,928,740	1,225,806,471
68 Instituto de la Defensoría Pública	60,911,066	0	60,911,066	39,775,012	39,570,875	21,136,054
69 Instituto de Cultura Física y Deporte del Estado de Zacatecas	122,876,822	1,950,382	124,827,204	79,239,064	72,550,898	45,588,141
70 Sistema Zacatecano de Radio y Televisión	37,181,244	1,972,440	39,153,684	29,024,973	29,024,973	10,128,711
72 Instituto Zacatecano de Educación para Adultos	85,184,069	7,935,659	93,119,728	71,293,955	71,293,955	21,825,773
73 Instituto de Capacitación para el Trabajo	4,604,184	4,357,508	8,961,692	7,792,392	7,792,392	1,169,300
74 Instituto Zacatecano de Cultura Ramón López Velarde	173,076,474	2,947,279	176,023,753	138,186,826	138,186,826	37,836,927
75 Instituto Zacatecano de Construcción de Escuelas	345,688,539	39,368,327	385,056,866	313,601,425	313,601,425	71,455,440
76 Junta de Protección y Conservación de Monumentos y Zonas Típicas del Estado de Zacatecas	18,199,608	0	18,199,608	11,571,797	11,571,797	6,627,811
77 Instituto de la Juventud del Estado de Zacatecas	24,448,510	0	24,448,510	16,890,831	16,890,831	7,557,679
78 Instituto para la Atención e Inclusión de las Personas con Discapacidad	56,407,191	(16,700,000)	39,707,191	13,771,982	13,771,982	25,935,209
79 Universidad Politécnica de Zacatecas	24,382,797	31,219,681	55,602,478	55,602,476	55,602,476	2
80 Universidad Politécnica del Sur de Zacatecas	10,205,434	9,330,008	19,535,442	18,463,018	18,463,018	1,072,424
81 Instituto Tecnológico Superior de Nochistlán	15,634,543	0	15,634,543	13,927,349	13,927,349	1,707,194
82 Instituto Tecnológico Superior de Fresnillo	32,907,918	0	32,907,918	25,180,938	25,180,938	7,726,980
83 Instituto Tecnológico Superior de Tlaltenango	18,001,927	0	18,001,927	12,801,445	12,801,445	5,200,482
84 Instituto Tecnológico Superior de Loreto	19,645,279	13,355,658	33,000,937	27,507,660	27,507,660	5,493,277
85 Instituto Tecnológico Superior de Río Grande	27,193,024	0	27,193,024	19,794,767	19,794,767	7,398,257
86 Instituto Tecnológico Superior de Jerez	16,213,266	0	16,213,266	11,759,950	11,759,950	4,453,316
87 Instituto Tecnológico Superior de Sombrerete	21,012,692	0	21,012,692	15,259,518	15,259,518	5,753,174
88 Escuela de Conservación y Restauración de Zacatecas "Refugio Réyes"	3,545,600	0	3,545,600	3,357,442	3,357,442	188,158
89 Colegio de Bachilleres del Estado de Zacatecas	197,519,969	656,045,074	853,565,043	853,565,042	853,565,042	1
90 Colegio de Educación Profesional Técnica de Zacatecas	67,818,773	159,557	67,978,330	49,093,855	47,704,692	18,884,475
91 Colegio de Estudios Científicos y Tecnológicos del Estado de Zacatecas	103,105,119	184,052,496	287,157,615	267,157,615	267,157,615	20,000,000
92 Instituto de Selección y Capacitación del Estado de Zacatecas	14,838,234	0	14,838,234	1,306,374	1,306,374	13,531,860
93 Universidad Tecnológica del Estado de Zacatecas	48,584,066	35,651,806	84,235,872	68,705,858	68,705,858	15,530,014
95 Comisión Estatal de la Defensa del Contribuyente	5,047,474	0	5,047,474	1,568,741	1,568,741	3,478,733
96 Secretaría Ejecutiva del Sistema Estatal Anticorrupción	7,501,152	140,585	7,641,737	4,532,895	4,532,895	3,108,842
97 Centro de Conciliación Laboral del Estado de Zacatecas	12,711,200	458,270	13,169,470	7,597,257	7,597,257	5,572,213
Total del Gasto hoja 2 de 5	5,965,313,274	1,536,738,554	7,502,051,828	5,742,594,701	5,734,309,390	1,759,457,127

Informe Financiero al Tercer Trimestre 2023
Poder Ejecutivo del Estado de Zacatecas
Estado Analítico del Ejercicio del Presupuesto de Egresos
Clasificación Administrativa
Del 01 de enero al 30 de septiembre de 2023

Concepto	Egresos					Subejercicio 6 = (3 - 4)
	Aprobado	Ampliaciones/ (Reducciones)	Modificado	Devengado	Pagado	
	1	2	3 = (1 + 2)	4	5	
Administración Pública Municipal del Estado de Zacatecas	6,461,627,179	469,352,422	6,930,979,601	5,337,445,952	5,087,228,217	1,593,533,649
301 Municipio de Apozol	30,775,133	1,997,678	32,772,811	24,955,154	23,711,390	7,817,657
302 Municipio de Apulco	27,640,024	701,866	28,341,890	21,397,954	20,154,793	6,943,936
303 Municipio de Atolinga	18,061,474	1,246,171	19,307,645	14,902,715	14,249,737	4,404,930
304 Municipio de Benito Juárez	24,088,755	1,960,019	26,048,774	19,927,995	18,923,887	6,120,779
305 Municipio de Calera	148,540,182	20,727,824	169,268,006	133,114,765	127,976,119	36,153,241
306 Municipio de Cañitas de Felipe Pescador	36,303,146	2,646,292	38,949,438	29,981,511	28,339,239	8,967,927
307 Municipio de Concepción del Oro	60,318,158	2,615,672	62,933,830	45,693,445	43,672,552	17,240,385
308 Municipio de Cuauhtémoc	47,775,643	2,343,866	50,119,509	38,938,610	36,685,173	11,180,899
309 Municipio de Chalchihuites	67,600,957	8,119,197	75,720,154	57,345,825	54,777,359	18,374,329
310 Municipio de El Plateado de Joaquín Amaro	15,459,571	496,512	15,956,083	12,388,244	11,730,890	3,567,839
311 Municipio de El Salvador	20,127,124	553,997	20,681,121	15,652,352	14,718,860	5,028,769
312 Municipio de Fresnillo	781,031,194	132,191,790	913,222,984	716,337,301	683,545,116	196,885,683
313 Municipio de Genaro Codina	40,394,466	3,452,140	43,846,606	33,785,639	32,036,478	10,060,967
314 Municipio de General Enrique Estrada	26,486,973	4,148,489	30,635,462	24,096,397	23,056,055	6,539,065
315 Municipio de General Francisco R. Murguía	131,380,113	4,490,719	135,870,832	100,914,344	94,737,932	34,956,488
316 Municipio de General Pánfilo Natera	93,569,609	5,638,749	99,208,358	76,679,853	71,756,765	22,528,505
317 Municipio de Guadalupe	631,866,625	87,646,707	719,513,332	557,898,463	537,450,668	161,614,869
318 Municipio de Huanusco	25,148,820	1,850,115	26,998,935	20,265,808	19,399,763	6,733,127
319 Municipio de Jalpa	97,048,680	9,271,502	106,320,182	80,582,041	77,540,987	25,738,141
320 Municipio de Jerez	236,137,572	33,576,154	269,713,726	209,627,098	201,475,745	60,086,628
321 Municipio de Jiménez del Teul	36,004,942	827,075	36,832,017	28,320,285	26,534,292	8,511,732
322 Municipio de Juan Aldama	76,679,813	7,163,815	83,843,628	64,126,867	60,933,200	19,716,761
323 Municipio de Juchipila	55,954,677	6,430,927	62,385,604	48,199,271	46,686,555	14,186,333
324 Municipio de Loreto	156,153,046	21,599,837	177,752,883	139,481,245	132,178,087	38,271,638
325 Municipio de Luís Moya	45,788,807	2,926,539	48,715,346	37,056,868	35,171,434	11,658,478
326 Municipio de Mazapil	171,032,361	18,118,411	189,150,772	146,797,251	141,787,065	42,353,521
327 Municipio de Melchor Ocampo	23,813,811	740,282	24,554,093	17,613,781	16,899,949	6,940,312
328 Municipio de Mezquital del Oro	19,933,061	1,050,168	20,983,229	16,122,990	15,299,181	4,860,239
Total del Gasto hoja 3 de 5	3,145,114,737	384,532,511	3,529,647,248	2,732,204,070	2,611,429,269	797,443,178

Informe Financiero al Tercer Trimestre 2023
Poder Ejecutivo del Estado de Zacatecas
Estado Analítico del Ejercicio del Presupuesto de Egresos
Clasificación Administrativa
Del 01 de enero al 30 de septiembre de 2023

Concepto	Egresos					Subejercicio
	Aprobado	Ampliaciones/ (Reducciones)	Modificado	Devengado	Pagado	
	1	2	3 = (1 + 2)	4	5	
329 Municipio de Miguel Auza	91,983,371	7,269,754	99,253,125	75,640,931	71,504,790	23,612,194
330 Municipio de Momax	16,014,560	799,245	16,813,805	12,722,311	12,184,971	4,091,494
331 Municipio de Monte Escobedo	51,655,405	5,797,540	57,452,945	44,036,894	42,239,479	13,416,051
332 Municipio de Morelos	48,442,335	7,100,085	55,542,420	43,476,416	42,009,839	12,066,004
333 Municipio de Moyahua de Estrada	26,407,197	2,662,444	29,069,641	21,061,901	20,225,936	8,007,740
334 Municipio de Nochistlán de Mejía	119,735,605	14,445,807	134,181,412	103,052,380	99,212,383	31,129,032
335 Municipio de Noria de Ángeles	69,204,645	2,869,341	72,073,986	55,276,567	51,669,052	16,797,419
336 Municipio de Ojocaliente	157,552,972	8,488,439	166,041,411	127,269,942	119,818,598	38,771,469
337 Municipio de Pánuco	64,635,138	3,695,544	68,330,682	52,259,663	49,281,057	16,071,019
338 Municipio de Pinos	284,117,472	21,231,884	305,349,356	235,770,454	220,525,849	69,578,902
339 Municipio de Río Grande	215,162,769	21,229,381	236,392,150	181,455,858	172,671,556	54,936,292
340 Municipio de Saín Alto	100,764,039	3,454,044	104,218,083	77,842,928	72,831,266	26,375,155
341 Municipio de Santa María de la Paz	18,199,585	1,045,341	19,244,926	14,790,752	14,074,045	4,454,174
342 Municipio de Sombrerete	233,401,256	10,827,264	244,228,520	182,998,836	173,306,073	61,229,684
343 Municipio de Susticacán	12,531,457	652,845	13,184,302	10,409,864	9,868,877	2,774,438
344 Municipio de Tabasco	64,659,563	6,115,507	70,775,070	54,423,806	51,632,529	16,351,264
345 Municipio de Tepechitlán	41,228,199	4,306,796	45,534,995	34,952,965	33,376,165	10,582,030
346 Municipio de Tepetongo	38,065,838	3,676,750	41,742,588	32,053,097	30,587,700	9,689,491
347 Municipio de Teúl de González Ortega	27,297,802	977,880	28,275,682	21,107,280	20,256,345	7,168,402
348 Municipio de Tlaltenango de Sánchez Román	112,439,339	12,595,787	125,035,126	96,436,591	91,446,095	28,598,535
349 Municipio de Trancoso	64,797,748	4,253,420	69,051,168	53,580,856	50,323,747	15,470,312
350 Municipio de Trinidad García de la Cadena	17,405,728	938,146	18,343,874	13,781,353	13,230,717	4,562,521
351 Municipio de Valparaíso	194,224,060	15,423,167	209,647,227	159,938,332	151,780,531	49,708,895
352 Municipio de Vetagrande	39,710,022	2,648,322	42,358,344	32,607,410	30,885,972	9,750,934
353 Municipio de Villa de Cos	165,420,301	16,636,144	182,056,445	139,094,901	131,802,445	42,961,544
354 Municipio de Villa García	67,994,432	5,947,568	73,942,000	55,575,580	52,672,056	18,366,420
355 Municipio de Villa González Ortega	52,758,192	6,943,529	59,701,721	47,533,524	44,894,662	12,168,197
356 Municipio de Villa Hidalgo	77,776,213	4,095,491	81,871,704	63,893,889	59,726,437	17,977,815
357 Municipio de Villanueva	123,880,049	8,805,089	132,685,138	100,420,600	95,314,231	32,264,538
358 Municipio de Zacatecas	494,725,472	90,092,042	584,817,514	461,653,649	446,323,193	123,163,865
399 Por Asignar	224321678	(210,204,685)	14,116,993	122,353	122,353	13,994,640
Total del Gasto hoja 4 de 5	3,316,512,442	84,819,911	3,401,332,353	2,605,241,883	2,475,798,949	796,090,471

Clasificación Administrativa

Informe Financiero al Tercer Trimestre 2023
Poder Ejecutivo del Estado de Zacatecas
Estado Analítico del Ejercicio del Presupuesto de Egresos
Clasificación Administrativa
Del 01 de enero al 30 de septiembre de 2023

Concepto	Egresos					Subejercicio
	Aprobado	Ampliaciones/ (Reducciones)	Modificado	Devengado	Pagado	
	1	2	3 = (1 + 2)	4	5	
Poderes y Órganos Autónomos del Estado de Zacatecas						
Poder Legislativo del Estado de Zacatecas	445,724,534	6,070,041	451,794,575	351,021,223	351,021,223	100,773,352
30 Poder Legislativo del Estado de Zacatecas	445,724,534	6,070,041	451,794,575	351,021,223	351,021,223	100,773,352
Poder Judicial del Estado de Zacatecas	615,114,643	29,291,458	644,406,101	468,014,602	468,014,602	176,391,499
40 Poder Judicial del Estado de Zacatecas	615,114,643	29,291,458	644,406,101	468,014,602	468,014,602	176,391,499
Órganos Autónomos	3,381,556,135	126,816,615	3,508,372,750	3,091,330,800	3,089,664,735	417,041,949
51 Comisión Estatal de Derechos Humanos	38,224,510	1,530,314	39,754,824	39,754,824	39,754,824	0
52 Instituto Zacatecano de Acceso a la Información	22,867,448	1,468,133	24,335,581	19,809,923	19,809,923	4,525,658
53 Instituto Electoral del Estado de Zacatecas	139,647,313	7,886,715	147,534,028	124,159,318	124,159,318	23,374,710
54 Universidad Autónoma de Zacatecas	2,352,888,939	103,937,316	2,456,826,255	2,189,606,316	2,189,606,316	267,219,939
55 Tribunal de Justicia Electoral del Estado de Zacatecas	34,424,139	0	34,424,139	28,352,454	28,352,454	6,071,685
56 Fiscalía de Justicia del Estado	740,896,888	1,714,909	742,611,797	635,245,313	635,245,313	107,366,484
57 Tribunal de Justicia Administrativa del Estado de Zacatecas	24,666,698	2,513,562	27,180,260	19,936,740	19,936,740	7,243,520
58 Instituto Regional del Patrimonio Mundial	6,030,295	0	6,030,295	4,811,192	4,811,192	1,219,103
59 Tribunal de Justicia Laboral Burocrática	21,909,905	7,765,666	29,675,571	29,654,721	27,988,656	20,850
Total del Gasto hoja 5 de 5	4,442,395,312	162,178,114	4,604,573,426	3,910,366,626	3,908,700,561	694,206,800
Total del Gasto Clasificación Administrativa	36,812,548,822	2,709,559,192	39,522,108,014	27,189,818,080	26,629,912,318	12,332,289,935

Clasificación Administrativa

Informe Financiero al Tercer Trimestre 2023
Poder Ejecutivo del Estado de Zacatecas
Estado Analítico del Ejercicio del Presupuesto de Egresos
Clasificación Administrativa
Del 01 de enero al 30 de septiembre de 2023

Concepto	Egresos					Subejercicio 6 = (3 - 4)
	Aprobado	Ampliaciones/ (Reducciones)	Modificado	Devengado	Pagado	
	1	2	3 = (1 + 2)	4	5	
Poder Ejecutivo	32,370,153,510	2,547,381,078	34,917,534,588	23,279,451,454	22,721,211,758	11,638,083,134
Poder Legislativo	445,724,534	6,070,041	451,794,575	351,021,223	351,021,223	100,773,352
Poder Judicial	615,114,643	29,291,458	644,406,101	468,014,602	468,014,602	176,391,499
Órganos Autónomos	3,381,556,135	126,816,615	3,508,372,750	3,091,330,800	3,089,664,735	417,041,949
Total del Gasto	36,812,548,822	2,709,559,192	39,522,108,014	27,189,818,080	26,629,912,318	12,332,289,935

Informe Financiero al Tercer Trimestre 2023
Poder Ejecutivo del Estado de Zacatecas
Estado Analítico del Ejercicio del Presupuesto de Egresos
Clasificación Administrativa
Del 01 de enero al 30 de septiembre de 2023

Concepto	Egresos					Subejercicio
	Aprobado	Ampliaciones/ (Reducciones)	Modificado	Devengado	Pagado	
	1	2	3 = (1 + 2)	4	5	
Entidades Paraestatales y Fideicomisos No Empresariales y No Financieros	5,965,313,274	1,536,738,554	7,502,051,828	5,742,594,701	5,734,309,390	1,759,457,127
Instituciones Públicas de la Seguridad Social	0	0	0	0	0	0
Entidades Paraestatales Empresariales No Financieras con Participación Estatal Mayoritaria	0	0	0	0	0	0
Fideicomisos Empresariales No Financieros con Participación Estatal Mayoritaria	0	0	0	0	0	0
Entidades Paraestatales Empresariales Financieras Monetarias con Participación Estatal Mayoritaria	0	0	0	0	0	0
Entidades Paraestatales Empresariales Financieras No Monetarias con Participación Estatal Mayoritaria	0	0	0	0	0	0
Fideicomisos Financieros Públicos con Participación Estatal Mayoritaria	0	0	0	0	0	0
Total del Gasto	5,965,313,274	1,536,738,554	7,502,051,828	5,742,594,701	5,734,309,390	1,759,457,127

Informe Financiero al Tercer Trimestre 2023
Poder Ejecutivo del Estado de Zacatecas
Estado Analítico del Ejercicio del Presupuesto de Egresos
Clasificación Funcional (Finalidad y Función)
Del 01 de enero al 30 de septiembre de 2023

Concepto	Egresos					Subejercicio
	Aprobado	Ampliaciones/ (Reducciones)	Modificado	Devengado	Pagado	
	1	2	3 = (1 + 2)	4	5	
1. Gobierno	6,421,970,552	246,196,130	6,668,166,682	4,253,707,876	4,149,592,234	2,414,458,807
1.1. Legislación	501,169,404	7,112,772	508,282,176	386,166,757	385,140,386	122,115,419
1.2. Justicia	1,982,361,093	58,063,497	2,040,424,590	1,550,769,062	1,531,998,909	489,655,528
1.3. Coordinación de la Política de Gobierno	968,418,488	1,765,368	970,183,856	486,731,617	470,709,079	483,452,239
1.4. Relaciones Exteriores	0	0	0	0	0	0
1.5. Asuntos Financieros y Hacendarios	1,326,315,961	274,622,522	1,353,778,213	831,107,796	802,468,930	775,080,623
1.6. Seguridad Nacional	0	0	0	0	0	0
1.7. Asuntos de Orden Público y de Seguridad Interior	1,510,326,938	152,445,157	1,662,772,095	923,450,523	884,472,024	739,321,572
1.8. Otros Servicios Generales	133,378,668	(652,916)	132,725,752	75,482,120	74,802,907	57,243,632
2. Desarrollo Social	21,221,180,118	1,779,373,492	23,000,553,610	16,225,128,605	16,088,603,833	6,775,425,005
2.1. Protección Ambiental	246,443,602	22,862,929	269,306,531	84,104,433	81,537,975	185,202,098
2.2. Vivienda y Servicios a la Comunidad	930,975,806	240,129,175	1,171,104,981	472,722,392	469,691,345	698,382,589
2.3. Salud	3,827,702,907	544,352,464	4,372,055,371	3,146,168,860	3,146,168,860	1,225,886,511
2.4. Recreación, Cultura y Otras Manifestaciones Sociales	357,364,443	6,870,101	364,234,544	262,833,851	256,145,685	101,400,693
2.5. Educación	14,846,394,204	885,452,040	15,731,846,244	11,510,919,206	11,473,428,301	4,220,927,038
2.6. Protección Social	712,795,260	64,513,069	777,308,329	578,213,630	575,852,137	199,094,699
2.7. Otros Asuntos Sociales	299,503,896	15,193,714	314,697,610	170,166,233	85,779,530	144,531,377
3. Desarrollo Económico	1,080,343,013	420,892,135	1,501,235,148	638,938,593	587,147,902	862,296,556
3.1. Asuntos Económicos, Comerciales y Laborales en General	144,831,862	6,766,678	151,598,540	79,221,626	77,348,933	72,376,913
3.2. Agropecuaria, Silvicultura, Pesca y Caza	394,438,316	207,874,964	602,313,280	271,466,179	252,719,134	330,847,101
3.3. Combustibles y Energía	0	0	0	0	0	0
3.4. Minería, Manufacturas y Construcción	0	0	0	0	0	0
3.5. Transporte	11,575,276	396,513	11,971,789	8,329,985	8,193,664	3,641,804
3.6. Comunicaciones	404,619,749	200,205,783	604,825,532	204,034,619	176,963,848	400,790,913
3.7. Turismo	82,673,833	5,671,284	88,345,117	48,736,550	44,776,904	39,608,567
3.8. Ciencia, Tecnología e Innovación	42,203,977	(23,087)	42,180,890	27,149,633	27,145,420	15,031,257
3.9. Otras Industrias y Otros Asuntos Económicos	0	0	0	0	0	0
4. Otras no Clasificadas en Funciones Anteriores	8,089,055,139	263,097,435	8,352,152,574	6,072,043,006	5,804,568,349	2,280,109,568
4.1. Transacciones de la Deuda Pública / Costo Financiero de la Deuda	1,023,027,960	0	1,023,027,960	643,619,455	643,619,455	379,408,505
4.2. Transferencias, Participaciones y Aportaciones entre Diferentes Niveles y	6,411,627,179	519,352,422	6,930,979,601	5,337,445,952	5,087,228,217	1,593,533,649
4.3. Saneamiento del Sistema Financiero	50,000,000	(50,000,000)	0	0	0	0
4.4. Adeudos de Ejercicios Fiscales Anteriores	604,400,000	(206,254,987)	398,145,013	90,977,599	73,720,677	307,167,414
Total del Gasto Clasificación Funcional	36,812,548,822	2,709,559,192	39,522,108,014	27,189,818,080	26,629,912,318	12,332,289,935

Informe Financiero al Tercer Trimestre 2023

Poder Ejecutivo del Estado de Zacatecas

Endeudamiento Neto

Del 01 de enero al 30 de septiembre de 2023

Identificación de Crédito o Instrumento	Contratación / Colocación	Amortización	Endeudamiento Neto
	A	B	C = A - B
Créditos Bancarios			
BANOBRAS (PROFISE)	0	0	0
BANORTE REFINANCIAMIENTO 2017	0	50,383,968	(50,383,968)
BANOBRAS REFINANCIAMIENTO 17	0	34,367,553	(34,367,553)
BANOBRAS REFINANCIAMIENTO 17 "B"	0	5,358,600	(5,358,600)
Total Créditos Bancarios **	0	90,110,121	(90,110,121)
Otros Instrumentos de Deuda			
SCOTIABANK INVERLAT (FACTORAJE FINANCIERO) 22	0	44,666,500	(44,666,500)
SCOTIABANK INVERLAT (FACTORAJE FINANCIERO) 23	96,533,388	79,417,712	17,115,676
Total Otros Instrumentos de Deuda	96,533,388	124,084,212	(27,550,824)
TOTAL (sin cargo presupuestal)	96,533,388	124,084,212	(27,550,824)
TOTAL **(con cargo presupuestal)	0	90,110,121	(90,110,121)
TOTAL	96,533,388	214,194,333	(117,660,945)

Presupuestaria / Endeudamiento Neto

Informe Financiero al Tercer Trimestre 2023
Ente: Poder Ejecutivo del Estado de Zacatecas

Intereses de la Deuda
Del 01 de enero al 30 de septiembre de 2023

Identificación de Crédito o Instrumento	Devengado	Pagado
Créditos Bancarios		
BANOBRAS (Profise)	12,439,403	12,439,403
BANORTE REFINANCIAMIENTO 2017	300,731,482	300,731,482
BANOBRAS REFINANCIAMIENTO 17	205,199,852	205,199,852
BANOBRAS REFINANCIAMIENTO 17 "B"	35,138,597	35,138,597
Total de Intereses de Créditos Bancarios	553,509,334	553,509,334
Otros Instrumentos de Deuda		
	0	0
Total de Intereses de Otros Instrumentos de Deuda	0	0
TOTAL	553,509,334	553,509,334

Informe Financiero al Tercer Trimestre 2023
Poder Ejecutivo del Estado de Zacatecas
Estado Analítico del Ejercicio del Presupuesto de Egresos
Clasificación por Fuente de Financiamiento
Del 01 de enero al 30 de septiembre de 2023

Concepto	Egresos					Subejercicio 6 = (3 - 4)
	Aprobado	Ampliaciones/ (Reducciones)	Modificado	Devengado	Pagado	
	1	2	3 = (1 + 2)	4	5	
1 No Etiquetado						
11 Recursos Fiscales	3,240,870,644	59,486,471	3,300,357,115	1,873,498,422	1,699,953,245	1,426,858,693
12 Financiamientos Internos	0	0	0	0	0	0
13 Financiamientos Externos	0	0	0	0	0	0
14 Ingresos propios	0	0	0	0	0	0
15 Recursos Federales	13,646,651,657	576,194,043	14,222,845,700	9,762,469,573	9,677,445,762	4,460,376,127
16 Recursos Estatales	0	0	0	0	0	0
17 Otros recursos	0	473,473,162	473,473,162	200,906,411	177,048,076	272,566,751
2 Etiquetado						
25 Recursos Federales	19,925,026,521	1,600,405,516	21,525,432,037	15,352,943,673	15,075,465,235	6,172,488,364
26 Recursos Estatales	0	0	0	0	0	0
27 Otros Recursos de Transferencias Federales Etiquetadas	0	0	0	0	0	0
Total del Gasto	36,812,548,822	2,709,559,192	39,522,108,014	27,189,818,080	26,629,912,318	12,332,289,935

Informe Financiero al Tercer Trimestre 2023
Poder Ejecutivo del Estado de Zacatecas
Estado Analítico del Ejercicio del Presupuesto de Egresos
Clasificación Administrativa y Clasificación por Objeto del Gasto (Capítulo)
Del 01 de enero al 30 de septiembre de 2023

Concepto	Egresos					Subejercicio
	Aprobado	Ampliaciones/ (Reducciones)	Modificado	Devengado	Pagado	
	1	2	3 = (1 + 2)	4	5	
Administración Pública Centralizada del Estado de Zacatecas	19,943,213,057	541,290,103	20,484,503,160	12,199,410,801	11,899,674,150	8,285,092,359
1 Jefatura de Oficina del C. Gobernador	229,756,988	(8,835,765)	220,921,223	106,785,825	103,283,205	114,135,398
1000 Servicios Personales	100,218,402	0	100,218,402	60,083,202	59,880,960	40,135,200
2000 Materiales y Suministros	6,582,900	(1,345,465)	5,237,435	3,167,022	3,114,052	2,070,413
3000 Servicios Generales	98,955,686	(8,236,820)	90,718,866	40,470,898	38,119,489	50,247,969
4000 Transferencias, Asignaciones, Subsidios y Otras Ayudas	24,000,000	0	24,000,000	3,035,684	2,168,704	20,964,316
5000 Bienes Muebles, Inmuebles e Intangibles	0	746,520	746,520	29,020	0	717,500
2 Secretaría General de Gobierno	194,029,402	28,198,058	222,227,460	111,254,401	104,920,254	110,973,059
1000 Servicios Personales	144,780,806	1,946,701	146,727,507	89,081,960	88,770,082	57,645,547
2000 Materiales y Suministros	10,065,751	4,131,585	14,197,336	5,119,647	4,208,637	9,077,689
3000 Servicios Generales	16,682,845	1,821,709	18,504,554	11,702,003	10,790,744	6,802,551
4000 Transferencias, Asignaciones, Subsidios y Otras Ayudas	22,500,000	373,489	22,873,489	5,160,226	960,226	17,713,263
5000 Bienes Muebles, Inmuebles e Intangibles	0	13,060,824	13,060,824	190,565	190,565	12,870,259
6000 Inversión Pública	0	6,863,750	6,863,750	0	0	6,863,750
3 Secretaría de Finanzas	2,953,743,921	(567,118,047)	2,386,625,874	1,177,379,538	1,131,483,750	1,209,246,336
1000 Servicios Personales	286,486,553	0	286,486,553	179,049,949	178,380,007	107,436,604
2000 Materiales y Suministros	63,192,431	21,618,555	84,810,986	79,226,525	58,421,121	5,584,461
3000 Servicios Generales	127,827,034	22,447,058	150,274,092	105,630,717	102,277,314	44,643,376
4000 Transferencias, Asignaciones, Subsidios y Otras Ayudas	20,000,000	48,957,056	68,957,056	59,238,552	57,251,793	9,718,504
5000 Bienes Muebles, Inmuebles e Intangibles	60,000,000	787,402	67,874,042	12,421,453	10,598,094	55,452,589
7000 Inversiones Financieras y Otras Provisiones	768,809,943	(461,759,770)	307,050,173	7,215,289	7,215,289	299,834,884
9000 Deuda Pública	1,627,427,960	(206,254,987)	1,421,172,973	734,597,054	717,340,132	686,575,919
Total del Gasto hoja 1 de 6	3,377,530,311	(547,755,753)	2,829,774,558	1,395,419,765	1,339,687,210	1,434,354,793

Informe Financiero al Tercer Trimestre 2023
Poder Ejecutivo del Estado de Zacatecas
Estado Analítico del Ejercicio del Presupuesto de Egresos
Clasificación Administrativa y Clasificación por Objeto del Gasto (Capítulo)
Del 01 de enero al 30 de septiembre de 2023

Concepto	Egresos					Subejercicio 6 = (3 - 4)
	Aprobado	Ampliaciones/ (Reducciones)	Modificado	Devengado	Pagado	
	1	2	3 = (1 + 2)	4	5	
4 Secretaría de Seguridad Pública	1,863,095,795	134,893,937	1,997,989,732	1,152,707,837	1,098,313,792	845,281,895
1000 Servicios Personales	1,166,247,519	35,360,492	1,201,608,011	720,111,028	716,367,017	481,496,983
2000 Materiales y Suministros	122,502,754	70,892,390	193,395,144	81,369,226	71,420,573	112,025,919
3000 Servicios Generales	309,303,555	49,236,306	358,539,861	208,539,686	167,838,305	150,000,175
4000 Transferencias, Asignaciones, Subsidios y Otras Ayudas	265,041,967	(238,681,718)	26,360,249	9,098,969	9,098,969	17,261,280
5000 Bienes Muebles, Inmuebles e Intangibles	0	203,266,467	203,266,467	133,588,928	133,588,928	69,677,539
6000 Inversión Pública	0	14,820,000	14,820,000	0	0	14,820,000
5 Secretaría de Administración	357,002,026	(502,537)	356,499,489	133,896,065	127,996,972	222,603,425
1000 Servicios Personales	177,006,826	0	177,006,826	107,499,897	107,118,229	69,506,929
2000 Materiales y Suministros	5,372,480	4,137,563	9,510,043	8,090,392	6,879,936	1,419,652
3000 Servicios Generales	24,622,720	(1,528,731)	23,093,989	15,771,691	11,837,035	7,322,297
4000 Transferencias, Asignaciones, Subsidios y Otras Ayudas	0	0	0	0	0	0
5000 Bienes Muebles, Inmuebles e Intangibles	150,000,000	(3,111,368)	146,888,632	2,534,085	2,161,773	144,354,546
6 Secretaría de la Función Pública	118,257,369	2,585,724	120,843,093	72,122,973	71,297,772	48,720,120
1000 Servicios Personales	107,148,928	(0)	107,148,928	62,610,919	62,407,142	44,538,009
2000 Materiales y Suministros	1,024,770	591,382	1,616,152	1,281,487	1,097,692	334,665
3000 Servicios Generales	10,083,671	346,987	10,430,658	6,665,730	6,228,101	3,764,928
4000 Transferencias, Asignaciones, Subsidios y Otras Ayudas	0	1,647,354	1,647,354	1,564,837	1,564,837	82,517
5000 Bienes Muebles, Inmuebles e Intangibles	0	0	0	0	0	0
7 Secretaría de Economía	144,888,718	6,184,058	151,072,776	79,417,041	77,534,410	71,655,735
1000 Servicios Personales	90,743,540	4,442,703	95,186,243	65,114,198	64,932,839	30,072,045
2000 Materiales y Suministros	3,654,911	579,781	4,234,692	2,804,473	2,631,914	1,430,219
3000 Servicios Generales	11,490,267	18,623,215	30,113,482	11,413,105	9,969,641	18,700,378
4000 Transferencias, Asignaciones, Subsidios y Otras Ayudas	39,000,000	(17,461,642)	21,538,358	85,266	16	21,453,092
5000 Bienes Muebles, Inmuebles e Intangibles	0	0	0	0	0	0
6000 Inversión Pública	0	0	0	0	0	0
7000 Inversiones Financieras y Otras Provisiones	0	0	0	0	0	0
Total del Gasto hoja 2 de 6	2,483,243,908	143,161,182	2,626,405,090	1,438,143,916	1,375,142,946	1,188,261,174

Informe Financiero al Tercer Trimestre 2023
Poder Ejecutivo del Estado de Zacatecas
Estado Analítico del Ejercicio del Presupuesto de Egresos
Clasificación Administrativa y Clasificación por Objeto del Gasto (Capítulo)
Del 01 de enero al 30 de septiembre de 2023

Concepto	Egresos					Subejercicio
	Aprobado	Ampliaciones/ (Reducciones)	Modificado	Devengado	Pagado	
	1	2	3 = (1 + 2)	4	5	
8 Secretaría de Turismo	82,673,833	5,671,284	88,345,117	48,736,550	44,776,904	39,608,567
1000 Servicios Personales	49,883,025	0	49,883,025	27,574,843	27,474,394	22,308,182
2000 Materiales y Suministros	3,277,446	524,828	3,802,274	2,871,413	2,229,993	930,861
3000 Servicios Generales	29,513,362	4,932,056	34,445,418	18,290,293	15,072,517	16,155,125
5000 Bienes Muebles, Inmuebles e Intangibles	0	214,400	214,400	0	0	214,400
9 Secretaría de Obras Públicas	965,955,011	344,161,643	1,310,116,654	570,615,937	542,078,461	739,500,717
1000 Servicios Personales	271,201,249	(0)	271,201,249	188,537,713	187,892,629	82,663,536
2000 Materiales y Suministros	23,810,032	103,273,854	127,083,886	47,360,381	43,740,590	79,723,504
3000 Servicios Generales	20,943,730	16,293,271	37,237,001	18,041,289	15,994,972	19,195,712
4000 Transferencias, Asignaciones, Subsidios y Otras Ayudas	0	1,398,058	1,398,058	1,398,053	1,398,053	5
5000 Bienes Muebles, Inmuebles e Intangibles	0	47,100,800	47,100,800	22,226,284	0	24,874,515
6000 Inversión Pública	650,000,000	176,095,661	826,095,661	293,052,217	293,052,217	533,043,444
10 Secretaría de Educación	11,452,258,066	188,364,263	11,640,622,329	7,874,773,497	7,838,671,755	3,765,848,832
1000 Servicios Personales	11,042,700,221	256,414	11,042,956,635	7,586,325,002	7,561,533,083	3,456,631,633
2000 Materiales y Suministros	184,756,988	29,643,070	214,400,058	63,694,686	57,037,228	150,705,372
3000 Servicios Generales	172,331,928	49,032,764	221,364,692	123,423,001	120,076,815	97,941,691
4000 Transferencias, Asignaciones, Subsidios y Otras Ayudas	52,468,929	90,685,181	143,154,110	100,990,909	100,011,650	42,163,202
5000 Bienes Muebles, Inmuebles e Intangibles	0	18,746,833	18,746,833	339,900	12,980	18,406,934
6000 Inversión Pública	0	0	0	0	0	0
7000 Inversiones Financieras y Otras Provisiones	0	0	0	0	0	0
Total del Gasto hoja 3 de 6	12,500,886,910	538,197,190	13,039,084,100	8,494,125,984	8,425,527,120	4,544,958,116

Informe Financiero al Tercer Trimestre 2023
Poder Ejecutivo del Estado de Zacatecas
Estado Analítico del Ejercicio del Presupuesto de Egresos
Clasificación Administrativa y Clasificación por Objeto del Gasto (Capítulo)
Del 01 de enero al 30 de septiembre de 2023

Concepto	Egresos					Subejercicio
	Aprobado	Ampliaciones/ (Reducciones)	Modificado	Devengado	Pagado	
	1	2	3 = (1 + 2)	4	5	
11 Secretaría de Desarrollo Social	519,794,423	127,563,813	647,358,236	307,853,819	224,936,569	339,504,418
1000 Servicios Personales	94,053,247	0	94,053,247	44,920,501	44,764,631	49,132,746
2000 Materiales y Suministros	8,411,462	80,488,983	88,900,445	85,098,476	2,746,689	3,801,969
3000 Servicios Generales	7,829,714	2,644,557	10,474,271	4,460,217	4,050,624	6,014,054
4000 Transferencias, Asignaciones, Subsidios y Otras Ayudas	409,500,000	(67,619,653)	341,880,347	173,374,625	173,374,625	168,505,723
5000 Bienes Muebles, Inmuebles e Intangibles	0	1,038,926	1,038,926	0	0	1,038,926
6000 Inversión Pública	0	111,011,000	111,011,000	0	0	111,011,000
12 Secretaría de Salud	320,160	0	320,160	240,120	240,120	80,040
3000 Servicios Generales	320,160	0	320,160	240,120	240,120	80,040
13 Secretaría de Desarrollo Urbano, Vivienda y Ordenamiento Territorial	229,304,429	27,138,825	256,443,254	97,236,837	95,688,695	159,206,417
1000 Servicios Personales	76,207,200	(0)	76,207,200	50,004,871	49,205,183	26,202,329
2000 Materiales y Suministros	3,697,085	195,672	3,892,757	2,522,092	2,233,261	1,370,666
3000 Servicios Generales	7,848,870	6,503,858	14,352,728	10,196,476	9,736,852	4,156,252
4000 Transferencias, Asignaciones, Subsidios y Otras Ayudas	44,000,000	(7,623,824)	36,376,176	866,109	866,109	35,510,067
5000 Bienes Muebles, Inmuebles e Intangibles	0	0	0	0	0	0
6000 Inversión Pública	64,211,274	28,047,314	92,258,588	291,485	291,485	91,967,103
7000 Inversiones Financieras y Otras Provisiones	33,340,000	15,805	33,355,805	33,355,805	33,355,805	0
14 Secretaría del Agua y Medio Ambiente	246,443,602	22,862,929	269,306,531	84,104,433	81,537,975	185,202,098
1000 Servicios Personales	82,729,425	(0)	82,729,425	51,727,648	51,549,388	31,001,777
2000 Materiales y Suministros	3,229,910	1,177,990	4,407,900	2,492,660	2,452,016	1,915,240
3000 Servicios Generales	6,488,833	1,417,307	7,906,140	4,229,742	4,088,390	3,676,398
4000 Transferencias, Asignaciones, Subsidios y Otras Ayudas	0	2,144,193	2,144,193	961,803	745,294	1,182,391
6000 Inversión Pública	153,995,434	17,683,439	171,678,873	24,692,580	22,702,887	146,986,293
Total del Gasto hoja 4 de 6	995,862,614	177,565,568	1,173,428,182	489,435,209	402,403,358	683,992,973

Informe Financiero al Tercer Trimestre 2023
Poder Ejecutivo del Estado de Zacatecas
Estado Analítico del Ejercicio del Presupuesto de Egresos
Clasificación Administrativa y Clasificación por Objeto del Gasto (Capítulo)
Del 01 de enero al 30 de septiembre de 2023

Concepto	Egresos					Subejercicio
	Aprobado	Ampliaciones/ (Reducciones)	Modificado	Devengado	Pagado	
	1	2	3 = (1 + 2)	4	5	
15 Secretaría del Campo	393,881,129	208,129,214	602,010,343	271,258,598	252,512,441	330,751,744
1000 Servicios Personales	113,277,431	(0)	113,277,431	73,768,052	73,499,194	39,509,379
2000 Materiales y Suministros	3,771,787	11,652,689	15,424,476	5,807,864	5,440,730	9,616,612
3000 Servicios Generales	6,831,911	7,351,417	14,183,328	9,569,779	8,246,108	4,613,549
4000 Transferencias, Asignaciones, Subsidios y Otras Ayudas	270,000,000	97,825,149	367,825,149	91,370,319	74,583,825	276,454,830
5000 Bienes Muebles, Inmuebles e Intangibles	0	40,059,550	40,059,550	39,502,176	39,502,176	557,374
7000 Inversiones Financieras y Otras Provisiones	0	51240409	51,240,409	51,240,408	51,240,408	1
16 Secretaría de las Mujeres	50,708,344	22,788,740	73,497,084	38,829,493	36,720,585	34,667,590
1000 Servicios Personales	38,060,929	0	38,060,929	22,260,315	22,191,394	15,800,614
2000 Materiales y Suministros	2,650,238	272,610	2,922,848	1,308,965	1,168,539	1,613,883
3000 Servicios Generales	5,997,177	18,018,629	24,015,806	10,864,787	9,354,076	13,151,019
4000 Transferencias, Asignaciones, Subsidios y Otras Ayudas	4,000,000	3,938,618	7,938,618	4,395,426	4,006,576	3,543,193
5000 Bienes Muebles, Inmuebles e Intangibles	0	558,882	558,882	0	0	558,882
17 Secretaría del Zacatecano Migrante	53,169,846	(2,069,455)	51,100,391	16,132,402	13,782,969	34,967,989
1000 Servicios Personales	19,798,126	(0)	19,798,126	9,831,135	9,804,175	9,966,991
2000 Materiales y Suministros	871,720	(22,410)	849,310	606,023	505,400	243,287
3000 Servicios Generales	3,500,000	133178	3,633,178	1,915,791	1,598,106	1,717,387
4000 Transferencias, Asignaciones, Subsidios y Otras Ayudas	29,000,000	(2,180,224)	26,819,776	3,779,452	1,875,288	23,040,324
5000 Bienes Muebles, Inmuebles e Intangibles	0	0	0	0	0	0
Total del Gasto hoja 5 de 6	497,759,319	228,848,498	726,607,817	326,220,494	303,015,995	400,387,323

Informe Financiero al Tercer Trimestre 2023
Poder Ejecutivo del Estado de Zacatecas
Estado Analítico del Ejercicio del Presupuesto de Egresos
Clasificación Administrativa y Clasificación por Objeto del Gasto (Capítulo)
Del 01 de enero al 30 de septiembre de 2023

Concepto	Egresos					Subejercicio
	Aprobado	Ampliaciones/ (Reducciones)	Modificado	Devengado	Pagado	
	1	2	3 = (1 + 2)	4	5	
18 Coordinación General Jurídica	55,444,870	1,042,731	56,487,601	35,145,534	34,119,163	21,342,067
1000 Servicios Personales	45,070,335	1,240,000	46,310,335	29,836,636	29,746,710	16,473,699
2000 Materiales y Suministros	4,727,081	(126,030)	4,601,051	2,717,125	2,167,764	1,883,926
3000 Servicios Generales	5,647,454	(693,862)	4,953,592	2,573,601	2,186,516	2,379,991
4000 Transferencias, Asignaciones, Subsidios y Otras Ayudas	0	9,123	9,123	1,839	1,839	7,284
5000 Bienes Muebles, Inmuebles e Intangibles	0	613,500	613,500	16,333	16,333	597,167
19 Coordinación Estatal de Planeación	32,485,125	230,687	32,715,812	20,919,899	19,778,359	11,795,913
1000 Servicios Personales	28,406,025	(0)	28,406,025	18,313,033	18,252,775	0
2000 Materiales y Suministros	1,066,501	(305,674)	760,827	439,596	381,143	0
3000 Servicios Generales	3,012,599	382,113	3,394,712	2,167,270	1,144,440	0
5000 Bienes Muebles, Inmuebles e Intangibles	0	154,248	154,248	0	0	154,248
Total del Gasto hoja 6 de 6	87,929,995	1,273,419	89,203,414	56,065,433	53,897,521	33,137,980
Total del Gasto Dependencia Capítulo Admón. Centralizada	19,943,213,057	541,290,103	20,484,503,160	12,199,410,801	11,899,674,150	8,285,092,359

Informe Financiero al Tercer Trimestre 2023
Poder Ejecutivo del Estado de Zacatecas
Estado Analítico del Ejercicio del Presupuesto de Egresos
Clasificación Administrativa y Clasificación por Objeto del Gasto (Capítulo)
Del 01 de enero al 30 de septiembre de 2023

Concepto	Egresos					Subejercicio
	Aprobado	Ampliaciones/ (Reducciones)	Modificado	Devengado	Pagado	
	1	2	3 = (1 + 2)	4	5	
Administración Pública Descentralizada del Estado de Zacatecas	5,965,313,274	1,536,738,554	7,502,051,828	5,742,594,701	5,734,309,390	1,759,457,127
61 Sistema Estatal para el Desarrollo Integral de la Familia	518,715,447	19,490,128	538,205,575	389,951,121	389,947,276	148,254,455
4000	518,715,447	19,490,128	538,205,575	389,951,121	389,947,276	148,254,455
62 Consejo Estatal de Desarrollo Económico	5,409,781	618,659	6,028,440	3,198,164	3,198,164	2,830,276
4000	5,409,781	618,659	6,028,440	3,198,164	3,198,164	2,830,276
63 Consejo Zacatecano de Ciencia, Tecnología e Innovación	39,359,125	32573	39,391,698	25,186,220	25,186,220	14,205,478
4000	39,359,125	32573	39,391,698	25,186,220	25,186,220	14,205,478
64 Servicios de Salud de Zacatecas	3,827,382,747	544,352,464	4,371,735,211	3,145,928,740	3,145,928,740	1,225,806,471
4000	3,827,382,747	544,352,464	4,371,735,211	3,145,928,740	3,145,928,740	1,225,806,471
68 Instituto de la Defensoría Pública	60,911,066	0	60,911,066	39,775,012	39,570,875	21,136,054
4000	60,911,066	0	60,911,066	39,775,012	39,570,875	21,136,054
69 Instituto de Cultura Física y Deporte del Estado de Zacatecas	122,876,822	1,950,382	124,827,204	79,239,064	72,550,898	45,588,141
4000	122,876,822	1,950,382	124,827,204	79,239,064	72,550,898	45,588,141
70 Sistema Zacatecano de Radio y Televisión	37,181,244	1,972,440	39,153,684	29,024,973	29,024,973	10,128,711
2000	0	0	0	0	0	0
3000	0	0	0	0	0	0
4000	37,181,244	1,972,440	39,153,684	29,024,973	29,024,973	10,128,711
72 Instituto Zacatecano de Educación para Adultos	85,184,069	7,935,659	93,119,728	71,293,955	71,293,955	21,825,773
4000	85,184,069	7,935,659	93,119,728	71,293,955	71,293,955	21,825,773
Total del Gasto hoja 1 de 3	4,697,020,301	576,352,305	5,273,372,606	3,783,597,249	3,776,701,101	1,489,775,358

Informe Financiero al Tercer Trimestre 2023
Poder Ejecutivo del Estado de Zacatecas
Estado Analítico del Ejercicio del Presupuesto de Egresos
Clasificación Administrativa y Clasificación por Objeto del Gasto (Capítulo)
Del 01 de enero al 30 de septiembre de 2023

Concepto	Egresos					Subejercicio
	Aprobado	Ampliaciones/ (Reducciones)	Modificado	Devengado	Pagado	
	1	2	3 = (1 + 2)	4	5	
73 Instituto de Capacitación para el Trabajo	4,604,184	4,357,508	8,961,692	7,792,392	7,792,392	1,169,300
4000	4,604,184	4,357,508	8,961,692	7,792,392	7,792,392	7,792,392
74 Instituto Zacatecano de Cultura Ramón López Velarde	173,076,474	2,947,279	176,023,753	138,186,826	138,186,826	37,836,927
4000	173,076,474	2,947,279	176,023,753	138,186,826	138,186,826	138,186,826
75 Instituto Zacatecano de Construcción de Escuelas	345,688,539	39,368,327	385,056,866	313,601,425	313,601,425	71,455,440
4000	345,688,539	39,368,327	385,056,866	313,601,425	313,601,425	71,455,440
76 Junta de Protección y Conservación de Monumentos y Zonas Típicas del Estado de Zacatecas	18,199,608	0	18,199,608	11,571,797	11,571,797	6,627,811
4000	18,199,608	0	18,199,608	11,571,797	11,571,797	6,627,811
77 Instituto de la Juventud del Estado de Zacatecas	24,448,510	0	24,448,510	16,890,831	16,890,831	7,557,679
4000	24,448,510	0	24,448,510	16,890,831	16,890,831	7,557,679
78 Instituto para la Atención e Inclusión de las Personas con Discapacidad	56,407,191	(16,700,000)	39,707,191	13,771,982	13,771,982	25,935,209
4000	56,407,191	(16,700,000)	39,707,191	13,771,982	13,771,982	25,935,209
79 Universidad Politécnica de Zacatecas	24,382,797	31,219,681	55,602,478	55,602,476	55,602,476	2
4000	24,382,797	31,219,681	55,602,478	55,602,476	55,602,476	2
80 Universidad Politécnica del Sur de Zacatecas	10,205,434	9,330,008	19,535,442	18,463,018	18,463,018	1,072,424
4000	10,205,434	9,330,008	19,535,442	18,463,018	18,463,018	1,072,424
81 Instituto Tecnológico Superior de Nochistlán	15,634,543	0	15,634,543	13,927,349	13,927,349	1,707,194
4000	15,634,543	0	15,634,543	13,927,349	13,927,349	1,707,194
82 Instituto Tecnológico Superior de Fresnillo	32,907,918	0	32,907,918	25,180,938	25,180,938	7,726,980
4000	32,907,918	0	32,907,918	25,180,938	25,180,938	7,726,980
83 Instituto Tecnológico Superior de Tlaltenango	18,001,927	0	18,001,927	12,801,445	12,801,445	5,200,482
4000	18,001,927	0	18,001,927	12,801,445	12,801,445	5,200,482
84 Instituto Tecnológico Superior de Loreto	19,645,279	13,355,658	33,000,937	27,507,660	27,507,660	5,493,277
4000	19,645,279	13,355,658	33,000,937	27,507,660	27,507,660	5,493,277
85 Instituto Tecnológico Superior de Río Grande	27,193,024	0	27,193,024	19,794,767	19,794,767	7,398,257
4000	27,193,024	0	27,193,024	19,794,767	19,794,767	7,398,257
86 Instituto Tecnológico Superior de Jerez	16,213,266	0	16,213,266	11,759,950	11,759,950	4,453,316
4000	16,213,266	0	16,213,266	11,759,950	11,759,950	4,453,316
Total del Gasto hoja 2 de 3	786,608,694	83,878,460	870,487,154	686,852,856	686,852,856	183,634,298

Informe Financiero al Tercer Trimestre 2023
Poder Ejecutivo del Estado de Zacatecas
Estado Analítico del Ejercicio del Presupuesto de Egresos
Clasificación Administrativa y Clasificación por Objeto del Gasto (Capítulo)
Del 01 de enero al 30 de septiembre de 2023

Concepto	Egresos					Subejercicio
	Aprobado	Ampliaciones/ (Reducciones)	Modificado	Devengado	Pagado	
	1	2	3 = (1 + 2)	4	5	
87 Instituto Tecnológico Superior de Sombrerete	21,012,692	0	21,012,692	15,259,518	15,259,518	5,753,174
4000	21,012,692	0	21,012,692	15,259,518	15,259,518	5,753,174
88 Escuela de Conservación y Restauración de Zacatecas "Refugio Réyes"	3,545,600	0	3,545,600	3,357,442	3,357,442	188,158
4000	3,545,600	0	3,545,600	3,357,442	3,357,442	188,158
89 Colegio de Bachilleres del Estado de Zacatecas	197,519,969	656,045,074	853,565,043	853,565,042	853,565,042	1
4000	197,519,969	656,045,074	853,565,043	853,565,042	853,565,042	1
90 Colegio de Educación Profesional Técnica de Zacatecas	67,818,773	159,557	67,978,330	49,093,855	47,704,692	18,884,475
4000	67,818,773	159,557	67,978,330	49,093,855	47,704,692	18,884,475
91 Colegio de Estudios Científicos y Tecnológicos del Estado de Zacatecas	103,105,119	184,052,496	287,157,615	267,157,615	267,157,615	20,000,000
4000	103,105,119	184,052,496	287,157,615	267,157,615	267,157,615	20,000,000
92 Instituto de Selección y Capacitación del Estado de Zacatecas	14,838,234	0	14,838,234	1,306,374	1,306,374	13,531,860
1000	0	0	0	0	0	0
4000	14,838,234	0	14,838,234	1,306,374	1,306,374	13,531,860
93 Universidad Tecnológica del Estado de Zacatecas	48,584,066	356,518,06	84,235,872	68,705,858	68,705,858	15,530,014
4000	48,584,066	35,651,806	84,235,872	68,705,858	68,705,858	15,530,014
95 Comisión Estatal de la Defensa del Contribuyente	5,047,474	0	5,047,474	1,568,741	1,568,741	3,478,733
4000	5,047,474	0	5,047,474	1,568,741	1,568,741	3,478,733
96 Secretaría Ejecutiva del Sistema Estatal Anticorrupción	7,501,152	140,585	7,641,737	4,532,895	4,532,895	3,108,842
4000	7,501,152	140,585	7,641,737	4,532,895	4,532,895	3,108,842
97 Centro de Conciliación Laboral del Estado de Zacatecas	12,711,200	458,270	13,169,470	7,597,257	7,597,257	5,572,213
4000	12,711,200	458,270	13,169,470	7,597,257	7,597,257	5,572,213
Total del Gasto hoja 3 de 3	481,684,279	876,507,789	1,358,192,068	1,272,144,597	1,270,755,434	86,047,471
Total del Gasto Ente Capítulo Admón. Descentralizada	5,965,313,274	1,536,738,554	7,502,051,828	5,742,594,701	5,734,309,390	1,759,457,127

Informe Financiero al Tercer Trimestre 2023
Poder Ejecutivo del Estado de Zacatecas
Estado Analítico del Ejercicio del Presupuesto de Egresos
Clasificación Administrativa y Clasificación por Objeto del Gasto (Capítulo)
Del 01 de enero al 30 de septiembre de 2023

Concepto	Egresos					Subejercicio
	Aprobado	Ampliaciones/ (Reducciones)	Modificado	Devengado	Pagado	
	1	2	3 = (1 + 2)	4	5	
Poderes y Órganos Autónomos del Estado de Zacatecas	4,442,395,312	162,178,114	4,604,573,426	3,910,366,626	3,908,700,561	694,206,800
Poder Legislativo del Estado de Zacatecas	445,724,534	6,070,041	451,794,575	351,021,223	351,021,223	100,773,352
30 Poder Legislativo del Estado de Zacatecas	445,724,534	6,070,041	451,794,575	351,021,223	351,021,223	100,773,352
4000	445,724,534	6,070,041	451,794,575	351,021,223	351,021,223	100,773,352
Poder Judicial del Estado de Zacatecas	615,114,643	29,291,458	644,406,101	468,014,602	468,014,602	176,391,499
40 Poder Judicial del Estado de Zacatecas	615,114,643	29,291,458	644,406,101	468,014,602	468,014,602	176,391,499
4000	615,114,643	29,291,458	644,406,101	468,014,602	468,014,602	176,391,499
Órganos Autónomos	3,381,556,135	126,816,615	3,508,372,750	3,091,330,800	3,089,664,735	417,041,949
51 Comisión Estatal de Derechos Humanos	38,224,510	1,530,314	39,754,824	39,754,824	39,754,824	0
4000	38,224,510	1,530,314	39,754,824	39,754,824	39,754,824	0
52 Instituto Zacatecano de Acceso a la Información	22,867,448	1,468,133	24,335,581	19,809,923	19,809,923	4,525,658
4000	22,867,448	1,468,133	24,335,581	19,809,923	19,809,923	4,525,658
53 Instituto Electoral del Estado de Zacatecas	139,647,313	7,886,715	147,534,028	124,159,318	124,159,318	23,374,710
4000	139,647,313	7,886,715	147,534,028	124,159,318	124,159,318	23,374,710
54 Universidad Autónoma de Zacatecas	2,352,888,939	103,937,316	2,456,826,255	2,189,606,316	2,189,606,316	267,219,939
4000	2,352,888,939	103,937,316	2,456,826,255	2,189,606,316	2,189,606,316	267,219,939
55 Tribunal de Justicia Electoral del Estado de Zacatecas	34,424,139	0	34,424,139	28,352,454	28,352,454	6,071,685
4000	34,424,139	0	34,424,139	28,352,454	28,352,454	6,071,685
56 Fiscalía de Justicia del Estado	740,896,888	1,714,909	742,611,797	635,245,313	635,245,313	107,366,484
4000	740,896,888	1,714,909	742,611,797	635,245,313	635,245,313	107,366,484
57 Tribunal de Justicia Administrativa del Estado de Zacatecas	24,666,698	2,513,562	27,180,260	19,936,740	19,936,740	7,243,520
4000	24,666,698	2,513,562	27,180,260	19,936,740	19,936,740	7,243,520
58 Instituto Regional del Patrimonio Mundial	6,030,295	0	6,030,295	4,811,192	4,811,192	1,219,103
4000	6,030,295	0	6,030,295	4,811,192	4,811,192	1,219,103
59 Tribunal de Justicia Laboral Burocrática	21,909,905	7,765,666	29,675,571	29,654,721	27,988,656	20,850
4000	21,909,905	7,765,666	29,675,571	29,654,721	27,988,656	20,850
Total del Gasto Ente Capítulo Poderes y Órganos Autónomos	4,442,395,312	162,178,114	4,604,573,426	3,910,366,626	3,908,700,561	694,206,800

Informe Financiero al Tercer Trimestre 2023
Poder Ejecutivo del Estado de Zacatecas
Estado Analítico del Ejercicio del Presupuesto de Egresos
Clasificación Administrativa y Clasificación por Objeto del Gasto (Capítulo)
Del 01 de enero al 30 de septiembre de 2023

Concepto	Egresos					Subejercicio
	Aprobado	Ampliaciones/ Reducciones	Modificado	Devengado	Pagado	
	1	2	3 = (1 + 2)	4	5	
Administración Pública Municipal del Estado de Zacatecas	6,461,627,179	469,352,422	6,930,979,601	5,337,445,952	5,087,228,217	1,593,533,649
301 Municipio de Apozol	30,775,133	1,997,678	32,772,811	24,955,154	23,711,390	7,817,657
8000 Participaciones y Aportaciones	30,775,133	1,997,678	32,772,811	24,955,154	23,711,390	7,817,657
302 Municipio de Apulco	27,640,024	701,866	28,341,890	21,397,954	20,154,793	6,943,936
8000 Participaciones y Aportaciones	27,640,024	701,866	28,341,890	21,397,954	20,154,793	6,943,936
303 Municipio de Atolinga	18,061,474	1,246,171	19,307,645	14,902,715	14,249,737	4,404,930
8000 Participaciones y Aportaciones	18,061,474	1,246,171	19,307,645	14,902,715	14,249,737	4,404,930
304 Municipio de Benito Juárez	24,088,755	1,960,019	26,048,774	19,927,995	18,923,887	6,120,779
8000 Participaciones y Aportaciones	24,088,755	1,960,019	26,048,774	19,927,995	18,923,887	6,120,779
305 Municipio de Calera	148,540,182	20,727,824	169,268,006	133,114,765	127,976,119	36,153,241
8000 Participaciones y Aportaciones	148,540,182	20,727,824	169,268,006	133,114,765	127,976,119	36,153,241
306 Municipio de Cañitas de Felipe Pescador	36,303,146	2,646,292	38,949,438	29,981,511	28,339,239	8,967,927
8000 Participaciones y Aportaciones	36,303,146	2,646,292	38,949,438	29,981,511	28,339,239	8,967,927
307 Municipio de Concepción del Oro	60,318,158	2,615,672	62,933,830	45,693,445	43,672,552	17,240,385
8000 Participaciones y Aportaciones	60,318,158	2,615,672	62,933,830	45,693,445	43,672,552	17,240,385
308 Municipio de Cuauhtémoc	47,775,643	2,343,866	50,119,509	38,938,610	36,685,173	11,180,899
8000 Participaciones y Aportaciones	47,775,643	2,343,866	50,119,509	38,938,610	36,685,173	11,180,899
309 Municipio de Chalchihuites	67,600,957	8,119,197	75,720,154	57,345,825	54,777,359	18,374,329
8000 Participaciones y Aportaciones	67,600,957	8,119,197	75,720,154	57,345,825	54,777,359	18,374,329
310 Municipio de El Plateado de Joaquín Amaro	15,459,571	496,512	15,956,083	12,388,244	11,730,890	3,567,839
8000 Participaciones y Aportaciones	15,459,571	496,512	15,956,083	12,388,244	11,730,890	3,567,839
311 Municipio de El Salvador	20,127,124	553,997	20,681,121	15,652,352	14,718,860	5,028,769
8000 Participaciones y Aportaciones	20,127,124	553,997	20,681,121	15,652,352	14,718,860	5,028,769
312 Municipio de Fresnillo	781,031,194	132,191,790	913,222,984	716,337,301	683,545,116	196,885,683
8000 Participaciones y Aportaciones	781,031,194	132,191,790	913,222,984	716,337,301	683,545,116	196,885,683
313 Municipio de Genaro Codina	40,394,466	3,452,140	43,846,606	33,785,639	32,036,478	10,060,967
8000 Participaciones y Aportaciones	40,394,466	3,452,140	43,846,606	33,785,639	32,036,478	10,060,967
314 Municipio de General Enrique Estrada	26,486,973	4,148,489	30,635,462	24,096,397	23,056,055	6,539,065
8000 Participaciones y Aportaciones	26,486,973	4,148,489	30,635,462	24,096,397	23,056,055	6,539,065
Total del Gasto hoja 1 de 4	1,344,602,800	183,201,512	1,527,804,312	1,188,517,906	1,133,577,647	339,286,406

Informe Financiero al Tercer Trimestre 2023
Poder Ejecutivo del Estado de Zacatecas
Estado Analítico del Ejercicio del Presupuesto de Egresos
Clasificación Administrativa y Clasificación por Objeto del Gasto (Capítulo)
Del 01 de enero al 30 de septiembre de 2023

Concepto	Egresos					Subejercicio
	Aprobado	Ampliaciones/ (Reducciones)	Modificado	Devengado	Pagado	
	1	2	3 = (1 + 2)	4	5	
315 Municipio de General Francisco R. Murguía	131,380,113	4,490,719	135,870,832	100,914,344	94,737,932	34,956,488
8000 Participaciones y Aportaciones	131,380,113	4,490,719	135,870,832	100,914,344	94,737,932	34,956,488
316 Municipio de General Pánfilo Natera	93,569,609	5,638,749	99,208,358	76,679,853	71,756,765	22,528,505
8000 Participaciones y Aportaciones	93,569,609	5,638,749	99,208,358	76,679,853	71,756,765	22,528,505
317 Municipio de Guadalupe	631,866,625	87,646,707	719,513,332	557,898,463	537,450,668	161,614,869
8000 Participaciones y Aportaciones	631,866,625	87,646,707	719,513,332	557,898,463	537,450,668	161,614,869
318 Municipio de Huanusco	25,148,820	1,850,115	26,998,935	20,265,808	19,399,763	6,733,127
8000 Participaciones y Aportaciones	25,148,820	1,850,115	26,998,935	20,265,808	19,399,763	6,733,127
319 Municipio de Jalpa	97,048,680	9,271,502	106,320,182	80,582,041	77,540,987	25,738,141
8000 Participaciones y Aportaciones	97,048,680	9,271,502	106,320,182	80,582,041	77,540,987	25,738,141
320 Municipio de Jerez	236,137,572	33,576,154	269,713,726	209,627,098	201,475,745	60,086,628
8000 Participaciones y Aportaciones	236,137,572	33,576,154	269,713,726	209,627,098	201,475,745	60,086,628
321 Municipio de Jiménez del Teul	36,004,942	827,075	36,832,017	28,320,285	26,534,292	8,511,732
8000 Participaciones y Aportaciones	36,004,942	827,075	36,832,017	28,320,285	26,534,292	8,511,732
322 Municipio de Juan Aldama	76,679,813	7,163,815	83,843,628	64,126,867	60,933,200	19,716,761
8000 Participaciones y Aportaciones	76,679,813	7,163,815	83,843,628	64,126,867	60,933,200	19,716,761
323 Municipio de Juchipila	55,954,677	6,430,927	62,385,604	48,199,271	46,686,555	14,186,333
8000 Participaciones y Aportaciones	55,954,677	6,430,927	62,385,604	48,199,271	46,686,555	14,186,333
324 Municipio de Loreto	156,153,046	21,599,837	177,752,883	139,481,245	132,178,087	38,271,638
8000 Participaciones y Aportaciones	156,153,046	21,599,837	177,752,883	139,481,245	132,178,087	38,271,638
325 Municipio de Luís Moya	45,788,807	2,926,539	48,715,346	37,056,868	35,171,434	11,658,478
8000 Participaciones y Aportaciones	45,788,807	2,926,539	48,715,346	37,056,868	35,171,434	11,658,478
326 Municipio de Mazapil	171,032,361	18,118,411	189,150,772	146,797,251	141,787,065	42,353,521
8000 Participaciones y Aportaciones	171,032,361	18,118,411	189,150,772	146,797,251	141,787,065	42,353,521
327 Municipio de Melchor Ocampo	23,813,811	740,282	24,554,093	17,613,781	16,899,949	6,940,312
8000 Participaciones y Aportaciones	23,813,811	740,282	24,554,093	17,613,781	16,899,949	6,940,312
328 Municipio de Mezquital del Oro	19,933,061	1,050,168	20,983,229	16,122,990	15,299,181	4,860,239
8000 Participaciones y Aportaciones	19,933,061	1,050,168	20,983,229	16,122,990	15,299,181	4,860,239
329 Municipio de Miguel Auza	91,983,371	7,269,754	99,253,125	75,640,931	71,504,790	23,612,194
8000 Participaciones y Aportaciones	91,983,371	7,269,754	99,253,125	75,640,931	71,504,790	23,612,194
Total del Gasto hoja 2 de 4	1,892,495,308	208,600,752	2,101,096,060	1,619,327,094	1,549,356,411	481,768,966

Informe Financiero al Tercer Trimestre 2023
Poder Ejecutivo del Estado de Zacatecas
Estado Analítico del Ejercicio del Presupuesto de Egresos
Clasificación Administrativa y Clasificación por Objeto del Gasto (Capítulo)
Del 01 de enero al 30 de septiembre de 2023

Concepto	Egresos					Subejercicio
	Aprobado	Ampliaciones/ (Reducciones)	Modificado	Devengado	Pagado	
	1	2	3 = (1 + 2)	4	5	
330 Municipio de Momax	16,014,560	799,245	16,813,805	12,722,311	12,184,971	4,091,494
8000 Participaciones y Aportaciones	16,014,560	799,245	16,813,805	12,722,311	12,184,971	4,091,494
331 Municipio de Monte Escobedo	51,655,405	5,797,540	57,452,945	44,036,894	42,239,479	13,416,051
8000 Participaciones y Aportaciones	51,655,405	5,797,540	57,452,945	44,036,894	42,239,479	13,416,051
332 Municipio de Morelos	48,442,335	7,100,085	55,542,420	43,476,416	42,009,839	12,066,004
8000 Participaciones y Aportaciones	48,442,335	7,100,085	55,542,420	43,476,416	42,009,839	12,066,004
333 Municipio de Moyahua de Estrada	26,407,197	2,662,444	29,069,641	21,061,901	20,225,936	8,007,740
8000 Participaciones y Aportaciones	26,407,197	2,662,444	29,069,641	21,061,901	20,225,936	8,007,740
334 Municipio de Nochistlán de Mejía	119,735,605	14,445,807	134,181,412	103,052,380	99,212,383	31,129,032
8000 Participaciones y Aportaciones	119,735,605	14,445,807	134,181,412	103,052,380	99,212,383	31,129,032
335 Municipio de Noria de Ángeles	69,204,645	2,869,341	72,073,986	55,276,567	51,669,052	16,797,419
8000 Participaciones y Aportaciones	69,204,645	2,869,341	72,073,986	55,276,567	51,669,052	16,797,419
336 Municipio de Ojocaliente	157,552,972	8,488,439	166,041,411	127,269,942	119,818,598	38,771,469
8000 Participaciones y Aportaciones	157,552,972	8,488,439	166,041,411	127,269,942	119,818,598	38,771,469
337 Municipio de Pánuco	64,635,138	3,695,544	68,330,682	52,259,663	49,281,057	16,071,019
8000 Participaciones y Aportaciones	64,635,138	3,695,544	68,330,682	52,259,663	49,281,057	16,071,019
338 Municipio de Pinos	284,117,472	21,231,884	305,349,356	235,770,454	220,525,849	69,578,902
8000 Participaciones y Aportaciones	284,117,472	21,231,884	305,349,356	235,770,454	220,525,849	69,578,902
339 Municipio de Río Grande	215,162,769	21,229,381	236,392,150	181,455,858	172,671,556	54,936,292
8000 Participaciones y Aportaciones	215,162,769	21,229,381	236,392,150	181,455,858	172,671,556	54,936,292
340 Municipio de Saín Alto	100,764,039	3,454,044	104,218,083	77,842,928	72,831,266	26,375,155
8000 Participaciones y Aportaciones	100,764,039	3,454,044	104,218,083	77,842,928	72,831,266	26,375,155
341 Municipio de Santa María de la Paz	18,199,585	1,045,341	19,244,926	14,790,752	14,074,045	4,454,174
8000 Participaciones y Aportaciones	18,199,585	1,045,341	19,244,926	14,790,752	14,074,045	4,454,174
342 Municipio de Sombrerete	233,401,256	10,827,264	244,228,520	182,998,836	173,306,073	61,229,684
8000 Participaciones y Aportaciones	233,401,256	10,827,264	244,228,520	182,998,836	173,306,073	61,229,684
343 Municipio de Susticacán	12,531,457	652,845	13,184,302	10,409,864	9,868,877	2,774,438
8000 Participaciones y Aportaciones	12,531,457	652,845	13,184,302	10,409,864	9,868,877	2,774,438
344 Municipio de Tabasco	64,659,563	6,115,507	70,775,070	54,423,806	51,632,529	16,351,264
8000 Participaciones y Aportaciones	64,659,563	6,115,507	70,775,070	54,423,806	51,632,529	16,351,264
Total del Gasto hoja 3 de 4	1,482,483,998	110,414,711	1,592,898,709	1,216,848,571	1,151,551,509	376,050,137

Informe Financiero al Tercer Trimestre 2023
Poder Ejecutivo del Estado de Zacatecas
Estado Analítico del Ejercicio del Presupuesto de Egresos
Clasificación Administrativa y Clasificación por Objeto del Gasto (Capítulo)
Del 01 de enero al 30 de septiembre de 2023

Concepto	Egresos					Subejercicio
	Aprobado	Ampliaciones/ (Reducciones)	Modificado	Devengado	Pagado	
	1	2	3 = (1 + 2)	4	5	
345 Municipio de Tepechitlán	41,228,199	4,306,796	45,534,995	34,952,965	33,376,165	10,582,030
8000 Participaciones y Aportaciones	41,228,199	4,306,796	45,534,995	34,952,965	33,376,165	10,582,030
346 Municipio de Tepetongo	38,065,838	3,676,750	41,742,588	32,053,097	30,587,700	9,689,491
8000 Participaciones y Aportaciones	38,065,838	3,676,750	41,742,588	32,053,097	30,587,700	9,689,491
347 Municipio de Teúl de González Ortega	27,297,802	977,880	28,275,682	21,107,280	20,256,345	7,168,402
8000 Participaciones y Aportaciones	27,297,802	977,880	28,275,682	21,107,280	20,256,345	7,168,402
348 Municipio de Tlaltenango de Sánchez Román	112,439,339	12,595,787	125,035,126	96,436,591	91,446,095	28,598,535
8000 Participaciones y Aportaciones	112,439,339	12,595,787	125,035,126	96,436,591	91,446,095	28,598,535
349 Municipio de Trancoso	64,797,748	4,253,420	69,051,168	53,580,856	50,323,747	15,470,312
8000 Participaciones y Aportaciones	64,797,748	4,253,420	69,051,168	53,580,856	50,323,747	15,470,312
350 Municipio de Trinidad García de la Cadena	17,405,728	938,146	18,343,874	13,781,353	13,230,717	4,562,521
8000 Participaciones y Aportaciones	17,405,728	938,146	18,343,874	13,781,353	13,230,717	4,562,521
351 Municipio de Valparaíso	194,224,060	15,423,167	209,647,227	159,938,332	151,780,531	49,708,895
8000 Participaciones y Aportaciones	194,224,060	15,423,167	209,647,227	159,938,332	151,780,531	49,708,895
352 Municipio de Vetagrande	39,710,022	2,648,322	42,358,344	32,607,410	30,885,972	9,750,934
8000 Participaciones y Aportaciones	39,710,022	2,648,322	42,358,344	32,607,410	30,885,972	9,750,934
353 Municipio de Villa de Cos	165,420,301	16,636,144	182,056,445	139,094,901	131,802,445	42,961,544
8000 Participaciones y Aportaciones	165,420,301	16,636,144	182,056,445	139,094,901	131,802,445	42,961,544
354 Municipio de Villa García	67,994,432	5,947,568	73,942,000	55,575,580	52,672,056	18,366,420
8000 Participaciones y Aportaciones	67,994,432	5,947,568	73,942,000	55,575,580	52,672,056	18,366,420
355 Municipio de Villa González Ortega	52,758,192	6,943,529	59,701,721	47,533,524	44,894,662	12,168,197
8000 Participaciones y Aportaciones	52,758,192	6,943,529	59,701,721	47,533,524	44,894,662	12,168,197
356 Municipio de Villa Hidalgo	77,776,213	4,095,491	81,871,704	63,893,889	59,726,437	17,977,815
8000 Participaciones y Aportaciones	77,776,213	4,095,491	81,871,704	63,893,889	59,726,437	17,977,815
357 Municipio de Villanueva	123,880,049	8,805,089	132,685,138	100,420,600	95,314,231	32,264,538
8000 Participaciones y Aportaciones	123,880,049	8,805,089	132,685,138	100,420,600	95,314,231	32,264,538
358 Municipio de Zacatecas	494,725,472	90,092,042	584,817,514	461,653,649	446,323,193	123,163,865
8000 Participaciones y Aportaciones	494,725,472	90,092,042	584,817,514	461,653,649	446,323,193	123,163,865
399 Por Asignar	224,321,678	(210,204,685)	14,116,993	122,353	122,353	13,994,640
8000 Participaciones y Aportaciones	224,321,678	(210,204,685)	14,116,993	122,353	122,353	13,994,640
Total del Gasto hoja 4 de 4	1,742,045,073	(32,864,553)	1,709,180,520	1,312,752,381	1,252,742,650	396,428,139
Total del Gasto Administración Municipal	6,461,627,179	469,352,422	6,930,979,601	5,337,445,952	5,087,228,217	1,593,533,649
Total del Gasto por Clasificación Administrativa y Capítulo	36,812,548,822	2,709,559,192	39,522,108,014	27,189,818,080	26,629,912,318	12,332,289,935

Informe Financiero al Tercer Trimestre 2023
Poder Ejecutivo del Estado de Zacatecas
Estado Analítico del Ejercicio del Presupuesto de Egresos
Clasificación por Objeto del Gasto (Capítulo y Concepto) y Clasificación Administrativa
Del 01 de enero al 30 de septiembre de 2023

Concepto	Egresos					Subejercicio
	Aprobado	Ampliaciones/ (Reducciones)	Modificado	Devengado	Pagado	
	1	2	3 = (1 + 2)	4	5	
Capítulo 1000 Servicios Personales	13,934,019,787	43,246,310	13,977,266,097	9,386,650,901	9,353,769,832	4,590,615,197
1100 Remuneraciones al Personal de Carácter Permanente	5,272,810,125	348,279,273	5,621,089,398	4,018,901,787	4,017,838,273	1,602,187,610
1 Jefatura de Oficina del C. Gobernador:	23,266,123	1,823,092	25,089,215	14,988,719	14,988,719	10,100,496
2 Secretaría General de Gobierno	33,436,169	(95,335)	33,340,834	20,855,834	20,855,834	12,485,000
3 Secretaría de Finanzas	70,218,307	(1,320,865)	68,897,442	48,667,001	48,667,001	20,230,441
4 Secretaría de Seguridad Pública	448,682,248	(15,400,867)	433,281,381	231,577,778	231,577,778	201,703,602
5 Secretaría de Administración	40,433,650	(1,877,188)	38,556,462	24,558,137	24,558,137	13,998,325
6 Secretaría de la Función Pública	26,029,650	2,530,748	28,560,398	15,233,399	15,233,399	13,326,999
7 Secretaría de Economía	20,703,685	(2,906,447)	17,797,238	12,352,101	12,352,101	5,445,138
8 Secretaría de Turismo	11,018,389	3,062,533	14,080,922	6,568,999	6,568,999	7,511,923
9 Secretaría de Obras Públicas	75,875,747	(14,108,680)	61,767,067	47,321,701	47,321,701	14,445,366
10 Secretaría de Educación	4,405,821,523	371,720,183	4,777,541,706	3,523,250,866	3,522,187,351	1,254,290,840
11 Secretaría de Desarrollo Social	20,030,385	1,977,682	22,008,067	11,306,631	11,306,631	10,701,436
13 Secretaría de Desarrollo Urbano, Vivienda y Ordenamiento Territorial	18,025,647	(610,037)	17,415,610	12,233,705	12,233,705	5,181,905
14 Secretaría del Agua y Medio Ambiente	20,272,779	1,240,868	21,513,647	12,830,008	12,830,008	8,683,638
15 Secretaría del Campo	29,117,008	(2,072,944)	27,044,064	18,644,163	18,644,163	8,399,901
16 Secretaría de las Mujeres	9,045,943	1,702,719	10,748,662	5,108,328	5,108,328	5,640,334
17 Secretaría del Zacatecano Migrante	4,268,187	2,041,423	6,309,610	2,387,480	2,387,480	3,922,130
18 Coordinación General Jurídica	10,444,257	278,458	10,722,715	7,109,705	7,109,705	3,613,010
19 Coordinación Estatal de Planeación	6,120,428	293,931	6,414,359	3,907,234	3,907,234	2,507,126
Total del Gasto hoja 1 de 6	5,272,810,125	348,279,273	5,621,089,398	4,018,901,787	4,017,838,273	1,602,187,610

Informe Financiero al Tercer Trimestre 2023
Poder Ejecutivo del Estado de Zacatecas
Estado Analítico del Ejercicio del Presupuesto de Egresos
Clasificación por Objeto del Gasto (Capítulo y Concepto) y Clasificación Administrativa
Del 01 de enero al 30 de septiembre de 2023

Concepto	Egresos					Subejercicio
	Aprobado	Ampliaciones/ (Reducciones)	Modificado	Devengado	Pagado	
	1	2	3 = (1 + 2)	4	5	
1200 Remuneraciones al Personal de Carácter Transitorio	25,353,691	45,514,569	70,868,260	42,705,282	42,705,282	28,162,978
2 Secretaría General de Gobierno	0	2,532,519	2,532,519	1,824,447	1,824,447	38,706
3 Secretaría de Finanzas	356,568	64,567	421,135	267,426	267,426	14,857
4 Secretaría de Seguridad Pública	0	36,878,284	36,878,284	20,251,720	20,251,720	2,061,380
7 Secretaría de Economía	0	5,780,614	5,780,614	5,638,018	5,638,018	73,026
8 Secretaría de Turismo	444,000	0	444,000	333,000	333,000	0
9 Secretaría de Obras Públicas	0	6,353,180	6,353,180	6,315,117	6,315,117	251
10 Secretaría de Educación	24,270,523	(8,027,236)	16,243,287	7,174,888	7,174,888	2,158,542
13 Secretaría de Desarrollo Urbano, Vivienda y Ordenamiento Territorial	120,000	(50,000)	70,000	40,000	40,000	0
15 Secretaría del Campo	0	738,716	738,716	738,716	738,716	0
16 Secretaría de las Mujeres	94,200	3,925	98,125	70,650	70,650	3,925
18 Coordinación General Jurídica	68,400	1,240,000	1,308,400	51,300	51,300	0
Total del Gasto hoja 2 de 6	25,353,691	45,514,569	70,868,260	42,705,282	42,705,282	28,162,978

Informe Financiero al Tercer Trimestre 2023
Poder Ejecutivo del Estado de Zacatecas
Estado Analítico del Ejercicio del Presupuesto de Egresos
Clasificación por Objeto del Gasto (Capítulo y Concepto) y Clasificación Administrativa
Del 01 de enero al 30 de septiembre de 2023

Concepto	Egresos					Subejercicio
	Aprobado	Ampliaciones/ (Reducciones)	Modificado	Devengado	Pagado	
	1	2	3 = (1 + 2)	4	5	
1300 Remuneraciones Adicionales y Especiales	2,684,006,730	(50,946,569)	2,633,060,161	1,427,790,489	1,427,790,489	1,205,269,672
1 Jefatura de Oficina del C. Gobernador:	8,913,852	1,409,031	10,322,883	2,938,265	2,938,265	7,384,618
2 Secretaría General de Gobierno	13,573,847	(701,414)	12,872,433	4,121,247	4,121,247	8,751,186
3 Secretaría de Finanzas	25,544,180	4,653,907	30,198,087	9,539,570	9,539,570	20,658,516
4 Secretaría de Seguridad Pública	98,465,085	(984,398)	97,480,687	33,149,867	33,149,867	64,330,820
5 Secretaría de Administración	15,508,816	(183,962)	15,324,854	5,121,122	5,121,122	10,203,732
6 Secretaría de la Función Pública	9,854,043	(372,678)	9,481,365	3,251,496	3,251,496	6,229,869
7 Secretaría de Economía	8,318,147	(316,142)	8,002,005	2,767,131	2,767,131	5,234,874
8 Secretaría de Turismo	4,401,174	(88,247)	4,312,927	1,366,292	1,366,292	2,946,635
9 Secretaría de Obras Públicas	31,842,994	1,165,179	33,008,173	15,648,049	15,648,049	17,360,124
10 Secretaría de Educación	2,423,290,876	(56,599,318)	2,366,691,558	1,335,385,454	1,335,385,454	1,031,306,104
11 Secretaría de Desarrollo Social	7,871,637	(599,963)	7,271,674	2,259,881	2,259,881	5,011,793
13 Secretaría de Desarrollo Urbano, Vivienda y Ordenamiento Territorial	7,046,938	974,013	8,020,951	2,481,733	2,481,733	5,539,218
14 Secretaría del Agua y Medio Ambiente	7,616,388	(377,438)	7,238,950	2,632,438	2,632,438	4,606,512
15 Secretaría del Campo	9,902,923	1,794,983	11,697,906	3,442,874	3,442,874	8,255,032
16 Secretaría de las Mujeres	3,453,403	(224,823)	3,228,580	1,020,275	1,020,275	2,208,305
17 Secretaría del Zacatecano Migrante	1,771,130	(193,187)	1,577,943	447,563	447,563	1,130,380
18 Coordinación General Jurídica	3,965,735	(126,716)	3,839,019	1,379,302	1,379,302	2,459,717
19 Coordinación Estatal de Planeación	2,665,562	(175,395)	2,490,167	837,931	837,931	1,652,236
Total del Gasto hoja 3 de 6	2,684,006,730	(50,946,569)	2,633,060,161	1,427,790,489	1,427,790,489	1,205,269,672

Informe Financiero al Tercer Trimestre 2023
Poder Ejecutivo del Estado de Zacatecas
Estado Analítico del Ejercicio del Presupuesto de Egresos
Clasificación por Objeto del Gasto (Capítulo y Concepto) y Clasificación Administrativa
Del 01 de enero al 30 de septiembre de 2023

Concepto	Egresos					Subejercicio
	Aprobado	Ampliaciones/ (Reducciones)	Modificado	Devengado	Pagado	
	1	2	3 = (1 + 2)	4	5	
1400 Seguridad Social	2,743,112,874	(91,152,289)	2,651,960,585	1,782,455,256	1,751,947,579	869,505,328
1 Jefatura de Oficina del C. Gobernador:	33,674,517	(2,692,707)	30,981,810	19,139,086	18,936,844	11,842,724
2 Secretaría General de Gobierno	49,370,853	(3,257,388)	46,113,465	27,102,563	26,790,685	19,010,903
3 Secretaría de Finanzas	92,343,224	(4,123,503)	88,219,721	57,750,604	57,080,663	30,469,116
4 Secretaría de Seguridad Pública	370,695,530	(13,777,067)	356,918,463	231,192,002	227,986,816	125,726,461
5 Secretaría de Administración	57,279,201	(2,674,465)	54,604,736	33,565,404	33,183,736	21,039,331
6 Secretaría de la Función Pública	35,590,756	(1,858,505)	33,732,251	20,285,479	20,081,703	13,446,772
7 Secretaría de Economía	29,882,597	(2,284,117)	27,598,480	17,577,401	17,396,042	10,021,080
8 Secretaría de Turismo	16,564,666	(1,592,620)	14,972,046	8,869,630	8,769,181	6,102,416
9 Secretaría de Obras Públicas	86,592,817	(1,085,277)	85,507,540	55,597,025	54,951,941	29,910,515
10 Secretaría de Educación	1,808,866,127	(46,105,208)	1,762,760,919	1,218,731,705	1,195,128,109	544,029,214
11 Secretaría de Desarrollo Social	28,196,599	(1,598,009)	26,598,590	14,344,199	14,188,329	12,254,391
13 Secretaría de Desarrollo Urbano, Vivienda y Ordenamiento Territorial	25,508,483	(1,344,375)	24,164,108	15,154,607	15,001,164	9,009,501
14 Secretaría del Agua y Medio Ambiente	27,409,659	(2,026,829)	25,382,830	16,049,888	15,871,628	9,332,942
15 Secretaría del Campo	37,373,980	(2,145,358)	35,228,622	22,958,598	22,689,739	12,270,024
16 Secretaría de las Mujeres	12,591,065	(1,998,039)	10,593,026	6,507,182	6,438,260	4,085,845
17 Secretaría del Zacatecano Migrante	6,596,444	(979,695)	5,616,749	3,035,436	3,008,476	2,581,313
18 Coordinación General Jurídica	14,916,118	(697,165)	14,218,953	9,168,641	9,078,715	5,050,311
19 Coordinación Estatal de Planeación	9,660,238	(911,963)	8,748,275	5,425,805	5,365,548	3,322,470
Total del Gasto hoja 4 de 6	2,743,112,874	(91,152,289)	2,651,960,585	1,782,455,256	1,751,947,579	869,505,328

Informe Financiero al Tercer Trimestre 2023
Poder Ejecutivo del Estado de Zacatecas
Estado Analítico del Ejercicio del Presupuesto de Egresos
Clasificación por Objeto del Gasto (Capítulo y Concepto) y Clasificación Administrativa
Del 01 de enero al 30 de septiembre de 2023

Concepto	Egresos					Subejercicio
	Aprobado	Ampliaciones/ (Reducciones)	Modificado	Devengado	Pagado	
	1	2	3 = (1 + 2)	4	5	
1500 Otras Prestaciones Sociales y Económicas	2,550,407,062	(215,561,062)	2,334,846,000	1,638,031,878	1,636,722,000	696,814,122
1 Jefatura de Oficina del C. Gobernador:	29,639,502	(884,449)	28,755,053	19,404,470	19,404,470	9,350,583
2 Secretaría General de Gobierno	43,845,257	2,468,639	46,313,896	31,150,466	31,150,466	15,163,430
3 Secretaría de Finanzas	84,822,033	(496,290)	84,325,743	59,972,699	59,972,699	24,353,045
4 Secretaría de Seguridad Pública	237,122,612	1,381	237,123,993	170,584,011	170,045,186	66,539,982
5 Secretaría de Administración	50,361,549	2,129,215	52,490,764	35,778,544	35,778,544	16,712,219
6 Secretaría de la Función Pública	33,303,738	(442,234)	32,861,504	22,088,170	22,088,170	10,773,334
7 Secretaría de Economía	27,582,203	4,227,809	31,810,012	24,152,466	24,152,466	7,657,546
8 Secretaría de Turismo	15,176,620	(1,306,095)	13,870,525	8,942,585	8,942,585	4,927,940
9 Secretaría de Obras Públicas	72,153,671	6,247,280	78,400,951	59,487,008	59,487,008	18,913,943
10 Secretaría de Educación	1,808,897,601	(230,402,498)	1,578,495,103	1,100,761,427	1,100,636,618	477,733,676
11 Secretaría de Desarrollo Social	26,017,993	158,628	26,176,621	15,705,760	15,705,760	10,470,861
13 Secretaría de Desarrollo Urbano, Vivienda y Ordenamiento Territorial	22,896,322	1,420,150	24,316,472	18,345,049	17,698,804	5,971,423
14 Secretaría del Agua y Medio Ambiente	25,436,443	(127,711)	25,308,732	17,648,750	17,648,750	7,659,982
15 Secretaría del Campo	33,140,930	1,474,968	34,615,898	25,277,315	25,277,315	9,338,583
16 Secretaría de las Mujeres	11,496,828	358,911	11,855,739	8,430,399	8,430,399	3,425,340
17 Secretaría del Zacatecano Migrante	6,433,839	(855,247)	5,578,592	3,441,860	3,441,860	2,136,731
18 Coordinación General Jurídica	13,118,385	430,446	13,548,831	10,177,608	10,177,608	3,371,223
19 Coordinación Estatal de Planeación	8,961,536	36,037	8,997,573	6,683,292	6,683,292	2,314,281
92 Instituto de Selección y Capacitación del Estado de Zacatecas	0	0	0	0	0	0
Total del Gasto hoja 5 de 6	2,550,407,062	(215,561,062)	2,334,846,000	1,638,031,878	1,636,722,000	696,814,122

Informe Financiero al Tercer Trimestre 2023
Poder Ejecutivo del Estado de Zacatecas
Estado Analítico del Ejercicio del Presupuesto de Egresos
Clasificación por Objeto del Gasto (Capítulo y Concepto) y Clasificación Administrativa
Del 01 de enero al 30 de septiembre de 2023

Concepto	Egresos					Subejercicio 6 = (3 - 4)
	Aprobado	Ampliaciones/ (Reducciones)	Modificado	Devengado	Pagado	
	1	2	3 = (1 + 2)	4	5	
1600 Previsiones	0	0	0	0	0	0
1700 Pago de Estímulos a Servidores Públicos	658,329,305	7,112,389	665,441,694	476,766,208	476,766,208	188,675,486
1 Jefatura de Oficina del C. Gobernador:	4,724,408	345,033	5,069,441	3,612,662	3,612,662	1,456,779
2 Secretaría General de Gobierno	4,554,680	999,680	5,554,360	4,027,404	4,027,404	1,526,956
3 Secretaría de Finanzas	13,202,241	1,222,184	14,424,425	2,852,648	2,852,648	11,571,777
4 Secretaría de Seguridad Pública	11,282,044	28,643,160	39,925,204	33,355,650	33,355,650	6,569,554
5 Secretaría de Administración	13,423,610	2,606,400	16,030,010	8,476,689	8,476,689	7,553,321
6 Secretaría de la Función Pública	2,370,741	142,669	2,513,410	1,752,374	1,752,374	761,036
7 Secretaría de Economía	4,256,908	(59,014)	4,197,894	2,627,082	2,627,082	1,570,812
8 Secretaría de Turismo	2,278,176	(75,570)	2,202,606	1,494,338	1,494,338	708,268
9 Secretaría de Obras Públicas	4,736,020	1,428,319	6,164,339	4,168,814	4,168,814	1,995,525
10 Secretaría de Educación	571,553,571	(30,329,509)	541,224,062	401,020,662	401,020,662	140,203,400
11 Secretaría de Desarrollo Social	11,936,633	61,663	11,998,296	1,304,030	1,304,030	10,694,266
13 Secretaría de Desarrollo Urbano, Vivienda y Ordenamiento Territorial	2,609,810	(389,751)	2,220,059	1,749,777	1,749,777	470,282
14 Secretaría del Agua y Medio Ambiente	1,994,156	1,291,110	3,285,266	2,566,563	2,566,563	718,703
15 Secretaría del Campo	3,742,590	209,634	3,952,224	2,706,386	2,706,386	1,245,838
16 Secretaría de las Mujeres	1,379,490	157,307	1,536,797	1,123,481	1,123,481	413,316
17 Secretaría del Zacatecano Migrante	728,526	(13,294)	715,232	518,796	518,796	196,436
18 Coordinación General Jurídica	2,557,440	114,978	2,672,418	1,950,080	1,950,080	722,338
19 Coordinación Estatal de Planeación	998,261	757,389	1,755,650	1,458,771	1,458,771	296,879
Total del Gasto hoja 6 de 6	658,329,305	7,112,389	665,441,694	476,766,208	476,766,208	188,675,486
Total del Gasto Clasificación por Objeto del Gasto Capítulo 1000	13,934,019,787	43,246,310	13,977,266,097	9,386,650,901	9,353,769,832	4,590,615,197

Informe Financiero al Tercer Trimestre 2023
Poder Ejecutivo del Estado de Zacatecas
Estado Analítico del Ejercicio del Presupuesto de Egresos
Clasificación por Objeto del Gasto (Capítulo y Concepto) y Clasificación Administrativa
Del 01 de enero al 30 de septiembre de 2023

Concepto	Egresos					Subejercicio
	Aprobado	Ampliaciones/ (Reducciones)	Modificado	Devengado	Pagado	
	1	2	3 = (1 + 2)	4	5	
Capítulo 2000 Materiales y Suministros	452,666,247	327,381,375	780,047,622	395,978,054	267,877,277	384,069,568
2100 Materiales de Administración, Emisión de Documentos y Artículos Oficiales	195,728,842	135,703,802	331,432,644	202,789,801	93,282,571	128,642,844
1 Jefatura de Oficina del C. Gobernador:	1,357,023	(357,710)	999,313	612,970	586,089	386,343
2 Secretaría General de Gobierno	2,052,347	(289,934)	1,762,413	748,663	693,298	1,013,750
3 Secretaría de Finanzas	49,978,028	21,096,486	71,074,514	68,516,118	48,043,339	2,558,397
4 Secretaría de Seguridad Pública	11,817,323	634,765	12,452,088	7,978,928	7,271,875	4,473,160
5 Secretaría de Administración	1,143,387	2,252,332	3,395,719	3,132,491	2,336,207	263,228
6 Secretaría de la Función Pública	428,305	300,682	728,987	598,554	470,115	130,433
7 Secretaría de Economía	909,155	201,577	1,110,732	647,065	548,840	463,668
8 Secretaría de Turismo	2,525,052	(52,088)	2,472,964	2,125,387	1,509,231	347,577
9 Secretaría de Obras Públicas	3,075,410	41,895	3,117,305	2,057,564	1,724,271	1,059,741
10 Secretaría de Educación	112,578,591	30,529,109	143,107,700	29,580,075	26,143,044	113,527,626
11 Secretaría de Desarrollo Social	3,176,146	80,313,241	83,489,387	82,556,173	591,678	933,213
13 Secretaría de Desarrollo Urbano, Vivienda y Ordenamiento Territorial	942,274	(50,126)	892,148	572,530	453,190	319,618
14 Secretaría del Agua y Medio Ambiente	336,942	765,977	1,102,919	293,267	282,828	809,652
15 Secretaría del Campo	831,690	(52,186)	779,504	484,566	398,138	294,938
16 Secretaría de las Mujeres	824,063	236,632	1,060,695	518,012	480,892	542,683
17 Secretaría del Zacatecano Migrante	226,037	58,034	284,071	234,406	147,251	49,665
18 Coordinación General Jurídica	3,210,131	140,936	3,351,067	1,951,194	1,470,055	1,399,873
19 Coordinación Estatal de Planeación	316,938	(65,821)	251,117	181,839	132,229	69,278
Total del Gasto hoja 1 de 9	195,728,842	135,703,802	331,432,644	202,789,801	93,282,571	128,642,844

Informe Financiero al Tercer Trimestre 2023
Poder Ejecutivo del Estado de Zacatecas
Estado Analítico del Ejercicio del Presupuesto de Egresos
Clasificación por Objeto del Gasto (Capítulo y Concepto) y Clasificación Administrativa
Del 01 de enero al 30 de septiembre de 2023

Concepto	Egresos					Subejercicio
	Aprobado	Ampliaciones/ (Reducciones)	Modificado	Devengado	Pagado	
	1	2	3 = (1 + 2)	4	5	
2200 Alimentos y Utensilios	43,481,260	3,886,816	47,368,076	28,798,748	24,721,546	18,569,328
1 Jefatura de Oficina del C. Gobernador:	1,679,462	(984,469)	694,993	239,212	232,375	455,780
2 Secretaría General de Gobierno	1,028,399	45,064	1,073,463	729,588	570,724	343,875
3 Secretaría de Finanzas	260,004	242,044	502,048	417,252	393,866	84,795
4 Secretaría de Seguridad Pública	13,270,558	(719,578)	12,550,980	8,680,245	6,888,963	3,870,735
5 Secretaría de Administración	279,957	77,318	357,275	265,419	227,375	91,856
6 Secretaría de la Función Pública	0	100,030	100,030	100,025	88,270	5
7 Secretaría de Economía	37,783	18,726	56,509	47,041	38,496	9,468
8 Secretaría de Turismo	0	67,845	67,845	66,697	61,758	1,148
9 Secretaría de Obras Públicas	572,499	165,011	737,510	571,393	505,774	166,118
10 Secretaría de Educación	25,253,032	4,445,065	29,698,097	16,632,743	14,874,891	13,065,353
11 Secretaría de Desarrollo Social	107,950	168,404	276,354	255,597	231,150	20,757
13 Secretaría de Desarrollo Urbano, Vivienda y Ordenamiento Territorial	116,883	125,219	242,102	168,030	158,094	74,073
14 Secretaría del Agua y Medio Ambiente	160,010	(34,457)	125,553	70,900	60,957	54,654
15 Secretaría del Campo	28,001	264,605	292,606	176,291	129,780	116,315
16 Secretaría de las Mujeres	454,143	(98,950)	355,193	218,278	116,712	136,915
17 Secretaría del Zacatecano Migrante	50,602	7,596	58,198	47,068	44,935	11,130
18 Coordinación General Jurídica	87,195	(6,772)	80,423	43,292	35,447	37,131
19 Coordinación Estatal de Planeación	94,782	4,115	98,897	69,676	61,980	29,221
Total del Gasto hoja 2 de 9	43,481,260	3,886,816	47,368,076	28,798,748	24,721,546	18,569,328

Informe Financiero al Tercer Trimestre 2023
Poder Ejecutivo del Estado de Zacatecas
Estado Analítico del Ejercicio del Presupuesto de Egresos
Clasificación por Objeto del Gasto (Capítulo y Concepto) y Clasificación Administrativa
Del 01 de enero al 30 de septiembre de 2023

Concepto	Egresos					Subejercicio
	Aprobado	Ampliaciones/ (Reducciones)	Modificado	Devengado	Pagado	
	1	2	3 = (1 + 2)	4	5	
2300 Materias Primas y Materiales de Producción y Comercialización	25,992	1,788,824	1,814,816	965,035	892,838	849,780
1 Jefatura de Oficina del C. Gobernador:	946	(15)	931	587	587	344
2 Secretaría General de Gobierno	925	(207)	718	693	693	25
4 Secretaría de Seguridad Pública	11,232	151,694	162,926	133,913	96,196	29,013
5 Secretaría de Administración	5,889	(5,889)	0	0	0	0
7 Secretaría de Economía	0	849,082	849,082	786,274	753,129	62,808
8 Secretaría de Turismo	0	3,150	3,150	3,119	3,119	31
9 Secretaría de Obras Públicas	0	253,628	253,628	0	0	253,628
10 Secretaría de Educación	0	845	845	114	114	731
15 Secretaría del Campo	0	540,610	540,610	40,336	39,001	500,274
19 Coordinación Estatal de Planeación	7,000	(4,074)	2,926	0	0	2,926
Total del Gasto hoja 3 de 9	25,992	1,788,824	1,814,816	965,035	892,838	849,780

Informe Financiero al Tercer Trimestre 2023
Poder Ejecutivo del Estado de Zacatecas
Estado Analítico del Ejercicio del Presupuesto de Egresos
Clasificación por Objeto del Gasto (Capítulo y Concepto) y Clasificación Administrativa
Del 01 de enero al 30 de septiembre de 2023

Concepto	Egresos					Subejercicio
	Aprobado	Ampliaciones/ (Reducciones)	Modificado	Devengado	Pagado	
	1	2	3 = (1 + 2)	4	5	
2400 Materiales y Artículos de Construcción y de Reparación	39,039,836	80,217,817	119,257,653	48,716,402	46,160,887	70,541,252
1 Jefatura de Oficina del C. Gobernador:	33,728	53,377	87,105	79,503	76,303	7,602
2 Secretaría General de Gobierno	348,817	(18,835)	329,982	122,199	117,982	207,784
3 Secretaría de Finanzas	4,776,822	593,939	5,370,761	5,218,682	5,083,015	152,079
4 Secretaría de Seguridad Pública	6,848,641	1,071,812	7,920,453	5,613,701	4,451,441	2,306,752
5 Secretaría de Administración	852,960	1,669,516	2,522,476	2,132,501	2,002,070	389,975
6 Secretaría de la Función Pública	0	33,770	33,770	33,382	20,140	387
7 Secretaría de Economía	145,032	(64,770)	80,262	42,666	31,169	37,596
8 Secretaría de Turismo	6	459,009	459,015	166,810	150,643	292,205
9 Secretaría de Obras Públicas	477,499	78,224,064	78,701,563	27,599,845	27,330,192	51,101,719
10 Secretaría de Educación	23,746,593	(3,083,180)	20,663,413	6,648,620	5,984,561	14,014,793
11 Secretaría de Desarrollo Social	735,902	(251,136)	484,766	93,263	93,263	391,503
13 Secretaría de Desarrollo Urbano, Vivienda y Ordenamiento Territorial	71,615	70,380	141,995	122,348	122,348	19,648
14 Secretaría del Agua y Medio Ambiente	145,165	89,350	234,515	194,959	194,959	39,556
15 Secretaría del Campo	104,178	1,637,569	1,741,747	327,793	203,136	1,413,954
16 Secretaría de las Mujeres	52,218	(4,593)	47,625	35,140	33,400	12,485
17 Secretaría del Zacatecano Migrante	87,929	(20,767)	67,162	42,534	42,534	24,628
18 Coordinación General Jurídica	399,955	(54,390)	345,565	238,151	219,425	107,414
19 Coordinación Estatal de Planeación	212,776	(187,300)	25,476	4,305	4,305	21,171
70 Sistema Zacatecano de Radio y Televisión	0	0	0	0	0	
Total del Gasto hoja 4 de 9	39,039,836	80,217,817	119,257,653	48,716,402	46,160,887	70,541,252

Informe Financiero al Tercer Trimestre 2023
Poder Ejecutivo del Estado de Zacatecas
Estado Analítico del Ejercicio del Presupuesto de Egresos
Clasificación por Objeto del Gasto (Capítulo y Concepto) y Clasificación Administrativa
Del 01 de enero al 30 de septiembre de 2023

Concepto	Egresos					Subejercicio
	Aprobado	Ampliaciones/ (Reducciones)	Modificado	Devengado	Pagado	
	1	2	3 = (1 + 2)	4	5	
2500 Productos Químicos, Farmacéuticos y de Laboratorio	10,062,805	13,058,400	23,121,205	12,050,535	8,226,055	11,070,670
1 Jefatura de Oficina del C. Gobernador:	24,924	(14,560)	10,364	0	0	10,364
2 Secretaría General de Gobierno	376,257	3,703,185	4,079,442	130,100	118,234	3,949,342
3 Secretaría de Finanzas	140,646	(102,996)	37,650	2,985	2,985	34,665
4 Secretaría de Seguridad Pública	7,095,230	9,079,899	16,175,129	10,455,627	7,029,232	5,719,502
5 Secretaría de Administración	120,480	(64,761)	55,719	44,717	33,820	11,002
6 Secretaría de la Función Pública	0	4,910	4,910	4,910	4,827	0
7 Secretaría de Economía	43,171	(25,166)	18,005	712	712	17,293
8 Secretaría de Turismo	2,600	(2,004)	596	268	268	329
9 Secretaría de Obras Públicas	41,943	480,319	522,262	352,691	350,335	169,572
10 Secretaría de Educación	1,897,912	(760,007)	1,137,905	571,369	549,460	566,536
11 Secretaría de Desarrollo Social	149,945	274,956	424,901	349,096	357	75,805
13 Secretaría de Desarrollo Urbano, Vivienda y Ordenamiento Territorial	0	3,100	3,100	3,100	3,100	0
14 Secretaría del Agua y Medio Ambiente	11,362	2,815	14,177	11,532	11,532	2,645
15 Secretaría del Campo	17,925	559,246	577,171	107,967	107,484	469,204
16 Secretaría de las Mujeres	76,003	(47,058)	28,945	5,945	5,945	23,000
17 Secretaría del Zacatecano Migrante	24,596	(16,291)	8,305	2,119	2,119	6,186
18 Coordinación General Jurídica	22,974	(5,112)	17,862	5,449	3,697	12,413
19 Coordinación Estatal de Planeación	16,837	(12,076)	4,761	1,949	1,949	2,812
Total del Gasto hoja 5 de 9	10,062,805	13,058,400	23,121,205	12,050,535	8,226,055	11,070,670

Informe Financiero al Tercer Trimestre 2023
Poder Ejecutivo del Estado de Zacatecas
Estado Analítico del Ejercicio del Presupuesto de Egresos
Clasificación por Objeto del Gasto (Capítulo y Concepto) y Clasificación Administrativa
Del 01 de enero al 30 de septiembre de 2023

Concepto	Egresos					Subejercicio
	Aprobado	Ampliaciones/ (Reducciones)	Modificado	Devengado	Pagado	
	1	2	3 = (1 + 2)	4	5	
2600 Combustibles, Lubricantes y Aditivos	119,870,426	9,961,687	129,832,113	73,918,354	71,839,558	55,913,759
1 Jefatura de Oficina del C. Gobernador:	2,892,217	50,522	2,942,739	1,867,419	1,865,470	1,075,321
2 Secretaría General de Gobierno	4,717,352	(624,821)	4,092,531	2,093,792	2,091,118	1,998,739
3 Secretaría de Finanzas	6,047,832	(74,559)	5,973,273	3,464,759	3,446,039	2,508,514
4 Secretaría de Seguridad Pública	67,328,047	(6,278,201)	61,049,846	39,096,879	39,023,856	21,952,968
5 Secretaría de Administración	1,499,976	(136,425)	1,363,551	843,895	837,629	519,656
6 Secretaría de la Función Pública	540,000	59,328	599,328	399,570	399,570	199,758
7 Secretaría de Economía	1,893,479	(190,996)	1,702,483	1,088,842	1,088,342	613,641
8 Secretaría de Turismo	720,000	4364	724,364	459,078	458,878	265,286
9 Secretaría de Obras Públicas	12,401,757	13,514,035	25,915,792	12,568,701	10,610,162	13,347,090
10 Secretaría de Educación	10,615,090	(1,270,277)	9,344,813	4,207,457	4,198,030	5,137,356
11 Secretaría de Desarrollo Social	2,562,908	6,000	2,568,908	819,466	819,466	1,749,442
13 Secretaría de Desarrollo Urbano, Vivienda y Ordenamiento Territorial	1,824,535	(23,566)	1,800,969	1,052,737	1,052,737	748,233
14 Secretaría del Agua y Medio Ambiente	2,164,732	170,323	2,335,055	1,464,650	1,464,650	870,405
15 Secretaría del Campo	2,450,009	4,722,195	7,172,204	3,553,719	3,546,421	3,618,485
16 Secretaría de las Mujeres	904,992	251791	1,156,783	389,855	389,855	766,928
17 Secretaría del Zacatecano Migrante	317,830	(29,730)	288,100	166,504	166,304	121,596
18 Coordinación General Jurídica	717,817	(176,613)	541,204	266,034	266,034	275,170
19 Coordinación Estatal de Planeación	271,853	(11,682)	260,171	114,998	114,998	145,173
Total del Gasto hoja 6 de 9	119,870,426	9,961,687	129,832,113	73,918,354	71,839,558	55,913,759

Informe Financiero al Tercer Trimestre 2023
Poder Ejecutivo del Estado de Zacatecas
Estado Analítico del Ejercicio del Presupuesto de Egresos
Clasificación por Objeto del Gasto (Capítulo y Concepto) y Clasificación Administrativa
Del 01 de enero al 30 de septiembre de 2023

Concepto	Egresos					Subejercicio
	Aprobado	Ampliaciones/ (Reducciones)	Modificado	Devengado	Pagado	
	1	2	3 = (1 + 2)	4	5	
2700 Vestuario, Blancos, Prendas de Protección y Artículos Deportivos	15,626,580	51,125,651	66,752,231	11,905,042	10,028,721	54,847,189
1 Jefatura de Oficina del C. Gobernador:	0	51,790	51,790	51,790	51,790	0
2 Secretaría General de Gobierno	785,159	1,052,115	1,837,274	769,636	176,171	1,067,638
3 Secretaría de Finanzas	132,421	27,140	159,561	159,421	159,181	140
4 Secretaría de Seguridad Pública	5,315,259	48,813,504	54,128,763	3,891,514	3,114,453	50,237,249
5 Secretaría de Administración	1,018,982	934	1,019,916	963,967	853,767	55,949
6 Secretaría de la Función Pública	0	76,420	76,420	76,420	49,160	0
7 Secretaría de Economía	54,001	(1,294)	52,707	32,246	30,784	20,461
9 Secretaría de Turismo	1,983,592	18,393	2,001,985	1,246,204	1,246,204	755,782
10 Secretaría de Obras Públicas	5,640,813	203,034	5,843,847	3,466,393	3,115,239	2,377,453
11 Secretaría de Educación	98,613	627,870	726,483	686,144	686,144	40,339
13 Secretaría de Desarrollo Social	85,016	13,136	98,152	61,996	61,446	36,157
14 Secretaría de Desarrollo Urbano, Vivienda y Ordenamiento Territorial	12,156	18,976	31,132	28,572	24,778	2,560
15 Secretaría del Agua y Medio Ambiente	60,000	285,892	345,892	199,296	199,296	146,596
16 Secretaría del Campo	184,797	568	185,365	114,589	114,589	70,776
17 Secretaría de las Mujeres	57,537	21,386	78,923	67,412	56,276	11,511
18 Secretaría del Zacatecano Migrante	146,106	(55,942)	90,164	78,671	78,671	11,493
19 Coordinación General Jurídica	52,128	(28,271)	23,857	10,773	10,773	13,084
Total del Gasto hoja 7 de 9	15,626,580	51,125,651	66,752,231	11,905,042	10,028,721	54,847,189

Informe Financiero al Tercer Trimestre 2023
Poder Ejecutivo del Estado de Zacatecas
Estado Analítico del Ejercicio del Presupuesto de Egresos
Clasificación por Objeto del Gasto (Capítulo y Concepto) y Clasificación Administrativa
Del 01 de enero al 30 de septiembre de 2023

Concepto	Egresos					Subejercicio
	Aprobado	Ampliaciones/ (Reducciones)	Modificado	Devengado	Pagado	
	1	2	3 = (1 + 2)	4	5	
2800 Materiales y Suministros Para Seguridad	540,406	18,146,478	18,686,884	222	222	18,686,662
1 Jefatura de Oficina del C. Gobernador:	0	0	0	0	0	0
4 Secretaría de Seguridad Pública	540,406	18,146,256	18,686,662	0	0	18,686,662
9 Secretaría de Obras Públicas	0	222	222	222	222	0
10 Secretaría de Educación	0	0	0	0	0	0
Total del Gasto hoja 8 de 9	540,406	18,146,478	18,686,884	222	222	18,686,662

Informe Financiero al Tercer Trimestre 2023
Poder Ejecutivo del Estado de Zacatecas
Estado Analítico del Ejercicio del Presupuesto de Egresos
Clasificación por Objeto del Gasto (Capítulo y Concepto) y Clasificación Administrativa
Del 01 de enero al 30 de septiembre de 2023

Concepto	Egresos					Subejercicio
	Aprobado	Ampliaciones/ (Reducciones)	Modificado	Devengado	Pagado	
	1	2	3 = (1 + 2)	4	5	
2900 Herramientas, Refacciones y Accesorios Menores	28,290,100	13,491,899	41,781,999	16,833,916	12,724,880	24,948,084
1 Jefatura de Oficina del C. Gobernador:	594,600	(144,401)	450,199	315,541	301,437	134,658
2 Secretaría General de Gobierno	756,495	265,019	1,021,514	524,978	440,419	496,536
3 Secretaría de Finanzas	1,856,678	(163,499)	1,693,179	1,447,308	1,292,696	245,872
4 Secretaría de Seguridad Pública	10,276,058	(7,763)	10,268,295	5,518,418	3,544,556	4,749,877
5 Secretaría de Administración	450,849	344,538	795,387	707,401	589,068	87,986
6 Secretaría de la Función Pública	56,465	16,242	72,707	68,625	65,610	4,082
7 Secretaría de Economía	572,290	(207,378)	364,912	159,628	140,442	205,284
8 Secretaría de Turismo	29,788	44,551	74,339	50,055	46097	24,284
9 Secretaría de Obras Públicas	5,257,332	10,576,285	15,833,617	2,963,762	1,973,430	12,869,855
10 Secretaría de Educación	5,024,957	(421,518)	4,603,439	2,587,915	2,171,889	2,015,524
11 Secretaría de Desarrollo Social	1,579,998	(650,351)	929,647	338,738	324,632	590,909
13 Secretaría de Desarrollo Urbano, Vivienda y Ordenamiento Territorial	656,762	57,528	714,290	541,353	382,348	172,937
14 Secretaría del Agua y Medio Ambiente	399,543	165,005	564,548	428,782	412,313	135,767
15 Secretaría del Campo	279,984	3,694,759	3,974,743	917,897	817,474	3,056,846
16 Secretaría de las Mujeres	154,022	(65,780)	88,242	27146	27146	61,096
17 Secretaría del Zacatecano Migrante	107,189	(42,638)	64,551	45,980	45,980	18,571
18 Coordinación General Jurídica	142,903	31,863	174,766	134,334	94,435	40,432
19 Coordinación Estatal de Planeación	94,187	(565)	93,622	56,055	54908	37,567
Total del Gasto hoja 9 de 9	28,290,100	13,491,899	41,781,999	16,833,916	12,724,880	24,948,084
Total del Gasto Clasificación por Objeto del Gasto Capítulo 2000	452,666,247	327,381,375	780,047,622	395,978,054	267,877,277	384,069,568

Informe Financiero al Tercer Trimestre 2023
Poder Ejecutivo del Estado de Zacatecas
Estado Analítico del Ejercicio del Presupuesto de Egresos
Clasificación por Objeto del Gasto (Capítulo y Concepto) y Clasificación Administrativa
Del 01 de enero al 30 de septiembre de 2023

Concepto	Egresos					Subejercicio
	Aprobado	Ampliaciones/ (Reducciones)	Modificado	Devengado	Pagado	
	1	2	3 = (1 + 2)	4	5	
Capítulo 3000 Servicios Generales	869,231,516	188,725,012	1,057,956,528	606,166,196	538,850,167	451,790,332
3100 Servicios Básicos	121,464,622	41,828,173	163,292,795	113,600,456	102,353,671	49,692,340
1 Jefatura de Oficina del C. Gobernador:	2,812,060	1,454,154	4,266,214	3,328,392	3,317,238	937,822
2 Secretaría General de Gobierno	3,157,307	(161,668)	2,995,639	1,912,865	1,883,101	1,082,774
3 Secretaría de Finanzas	9,691,190	(155,659)	9,535,531	6,113,231	5,986,461	3,422,301
4 Secretaría de Seguridad Pública	18,649,211	38,693,296	57,342,507	39,890,246	29,536,586	17,452,261
5 Secretaría de Administración	2,773,500	123,598	2,897,098	2,184,577	2,171,296	712,520
6 Secretaría de la Función Pública	2,056,640	(9,967)	2,046,673	1,436,052	1,354,588	610,621
7 Secretaría de Economía	2,290,690	24,574	2,315,264	1,698,708	1,674,491	616,556
8 Secretaría de Turismo	2,286,895	308,859	2,595,754	1,845,664	1,832,936	750,091
9 Secretaría de Obras Públicas	3,141,003	869,337	4,010,340	2,810,545	2,386,919	1,199,794
10 Secretaría de Educación	66,819,867	94,076	66,913,943	47,183,241	47,039,667	19,730,702
11 Secretaría de Desarrollo Social	1,842,481	36,843	1,879,324	1,324,637	1,318,942	554,687
12 Secretaría de Salud	320,160	0	320,160	240,120	240,120	80,040
13 Secretaría de Desarrollo Urbano, Vivienda y Ordenamiento Territorial	759,000	(2,662)	756,338	430,423	429,562	325,914
14 Secretaría del Agua y Medio Ambiente	1,217,379	(2,000)	1,215,379	784,144	775,009	431,235
15 Secretaría del Campo	935,946	658,375	1,594,321	1,015,049	1,008,974	579,272
16 Secretaría de las Mujeres	1,108,400	(30,008)	1,078,392	453,429	453,429	624,963
17 Secretaría del Zacatecano Migrante	254,000	8,097	262,097	176,945	176,945	85,153
18 Coordinación General Jurídica	1,286,000	(193,629)	1,092,371	646,772	641,992	445,599
19 Coordinación Estatal de Planeación	62,893	112,558	175,451	125,416	125,416	50,035
Total del Gasto hoja 1 de 9	121,464,622	41,828,173	163,292,795	113,600,456	102,353,671	49,692,340

Informe Financiero al Tercer Trimestre 2023
Poder Ejecutivo del Estado de Zacatecas
Estado Analítico del Ejercicio del Presupuesto de Egresos
Clasificación por Objeto del Gasto (Capítulo y Concepto) y Clasificación Administrativa
Del 01 de enero al 30 de septiembre de 2023

Concepto	Egresos					Subejercicio
	Aprobado	Ampliaciones/ (Reducciones)	Modificado	Devengado	Pagado	
	1	2	3 = (1 + 2)	4	5	
3200 Servicios de Arrendamiento	109,031,645	(45,640,579)	63,391,066	32,698,470	28,437,929	30,692,596
1 Jefatura de Oficina del C. Gobernador:	3,318,319	(1,350,538)	1,967,781	302,389	280,315	1,665,392
2 Secretaría General de Gobierno	4,252,751	864,390	5,117,141	3,612,481	3,130,108	1,504,660
3 Secretaría de Finanzas	16,212,222	565,201	16,777,423	4,987,478	4,478,805	11,789,945
4 Secretaría de Seguridad Pública	57,987,288	(49,215,751)	8,771,537	5,311,906	4,759,947	3,459,631
5 Secretaría de Administración	1,975,808	92,458	2,068,266	1,592,999	1,409,801	475,268
6 Secretaría de la Función Pública	355,000	72,606	427,606	333,066	300,219	94,540
7 Secretaría de Economía	862,600	1,861,280	2,723,880	1,943,559	1,682,197	780,320
8 Secretaría de Turismo	853,400	468,994	1,322,394	772,127	607,412	550,267
9 Secretaría de Obras Públicas	331,600	854,499	1,186,099	875,928	859,794	310,171
10 Secretaría de Educación	18,759,228	(742,764)	18,016,464	9,780,586	8,171,466	8,235,877
11 Secretaría de Desarrollo Social	181,704	594,457	776,161	655,733	542,921	120,428
13 Secretaría de Desarrollo Urbano, Vivienda y Ordenamiento Territorial	642,000	(144,216)	497,784	282,854	282,854	214,930
14 Secretaría del Agua y Medio Ambiente	307,620	52,067	359,687	261,684	239,032	98,003
15 Secretaría del Campo	285,842	468,368	754,210	307,887	231,103	446,323
16 Secretaría de las Mujeres	2,069,148	97,933	2,167,081	1,443,591	1,301,807	723,490
17 Secretaría del Zacatecano Migrante	161,000	(60,718)	100,282	51,319	17,728	48,963
18 Coordinación General Jurídica	304,454	(57,347)	247,107	107,348	91,349	139,760
19 Coordinación Estatal de Planeación	171,661	(61,498)	110,163	75,534	51,071	34,629
70 Sistema Zacatecano de Radio y Televisión	0	0	0	0	0	0
Total del Gasto hoja 2 de 9	109,031,645	(45,640,579)	63,391,066	32,698,470	28,437,929	30,692,596

Informe Financiero al Tercer Trimestre 2023
Poder Ejecutivo del Estado de Zacatecas
Estado Analítico del Ejercicio del Presupuesto de Egresos
Clasificación por Objeto del Gasto (Capítulo y Concepto) y Clasificación Administrativa
Del 01 de enero al 30 de septiembre de 2023

Concepto	Egresos					Subejercicio
	Aprobado	Ampliaciones/ (Reducciones)	Modificado	Devengado	Pagado	
	1	2	3 = (1 + 2)	4	5	
3300 Servicios Profesionales, Científicos, Técnicos y Otros Servicios	206,746,663	105,909,618	312,656,281	166,654,792	139,807,547	146,001,488
1 Jefatura de Oficina del C. Gobernador:	0	1,734,118	1,734,118	829,118	829,118	905,000
2 Secretaría General de Gobierno	40,000	407,833	447,833	447,833	447,833	0
3 Secretaría de Finanzas	60,248,870	(125,688)	60,123,182	50,993,964	49,782,672	9,129,218
4 Secretaría de Seguridad Pública	120,552,006	35,982,854	156,534,860	89,803,916	68,075,892	66,730,943
5 Secretaría de Administración	6,347,912	(2,672,294)	3,675,619	3,235,619	3,073,219	440,000
6 Secretaría de la Función Pública	1,530,000	329,676	1,859,676	1,746,240	1,505,285	113,437
7 Secretaría de Economía	517,000	12,957,892	13,474,892	131,312	75,052	13,343,580
8 Secretaría de Turismo	6,575,000	(2,008,278)	4,566,722	1,512,360	1,035,600	3,054,361
9 Secretaría de Obras Públicas	1,614,960	11,120,583	12,735,543	2,298,999	2,141,635	10,436,544
10 Secretaría de Educación	5,125,587	22,906,264	28,031,851	3,263,144	2,825,750	24,768,708
11 Secretaría de Desarrollo Social	28	2,031,848	2,031,876	94,969	0	1,936,907
13 Secretaría de Desarrollo Urbano, Vivienda y Ordenamiento Territorial	1,236,000	1,821,731	3,057,731	1,654,155	1,397,987	1,403,576
14 Secretaría del Agua y Medio Ambiente	405,600	1,240,000	1,645,600	143,180	143,180	1,502,420
15 Secretaría del Campo	282,588	3,092,362	3,374,950	2,522,628	2,442,892	852,322
16 Secretaría de las Mujeres	0	17,516,356	17,516,356	7,026,890	5,892,798	10,489,465
17 Secretaría del Zacatecano Migrante	22,000	(16,502)	5,498	0	0	5,498
18 Coordinación General Jurídica	964,500	(457,252)	507,248	245,475	107,942	261,773
19 Coordinación Estatal de Planeación	1,284,612	48,115	1,332,727	704,991	30,694	627,736
Total del Gasto hoja 3 de 9	206,746,663	105,909,618	312,656,281	166,654,792	139,807,547	146,001,488

Informe Financiero al Tercer Trimestre 2023
Poder Ejecutivo del Estado de Zacatecas
Estado Analítico del Ejercicio del Presupuesto de Egresos
Clasificación por Objeto del Gasto (Capítulo y Concepto) y Clasificación Administrativa
Del 01 de enero al 30 de septiembre de 2023

Concepto	Egresos					Subejercicio
	Aprobado	Ampliaciones/ (Reducciones)	Modificado	Devengado	Pagado	
	1	2	3 = (1 + 2)	4	5	
3400 Servicios Financieros, Bancarios y Comerciales	47,727,411	16,769,377	64,496,788	43,120,052	40,504,044	21,376,736
1 Jefatura de Oficina del C. Gobernador:	1,771,500	(648,836)	1,122,664	837,386	591,628	285,278
2 Secretaría General de Gobierno	1,125,400	144,734	1,270,134	769,884	769,704	500,250
3 Secretaría de Finanzas	19,729,712	13,121,042	32,850,754	20,238,365	19,560,728	12,612,390
4 Secretaría de Seguridad Pública	14,246,500	3,985,811	18,232,311	14,512,461	14,132,632	3,719,850
5 Secretaría de Administración	347,000	(71,331)	275,669	267,669	254,445	8,000
6 Secretaría de la Función Pública	448,800	(24,679)	424,121	131,053	131,053	293,068
7 Secretaría de Economía	370,019	(168,763)	201,256	144,201	133,356	57,055
8 Secretaría de Turismo	60,000	14,268	74,268	58,839	51,691	15,429
9 Secretaría de Obras Públicas	1,841,597	(126,123)	1,715,474	1,626,350	1,604,472	89,124
10 Secretaría de Educación	5,407,061	(2,017,340)	3,389,721	1,166,750	1,106,430	2,222,971
11 Secretaría de Desarrollo Social	285,360	1,505,271	1,790,631	510,459	387,541	1,280,172
13 Secretaría de Desarrollo Urbano, Vivienda y Ordenamiento Territorial	470,000	47,508	517,508	448,056	448,056	69,452
14 Secretaría del Agua y Medio Ambiente	511,000	(91,952)	419,048	418,391	418,049	657
15 Secretaría del Campo	312,600	979,713	1,292,313	1,286,013	549,017	6,300
16 Secretaría de las Mujeres	229,900	1,283	231,183	143,020	132,658	88,163
17 Secretaría del Zacatecano Migrante	196,500	(151,182)	45,318	38,552	38,552	6,766
18 Coordinación General Jurídica	314,500	39,446	353,946	243,758	156,815	110,188
19 Coordinación Estatal de Planeación	59,962	230,507	290,469	278,847	37,219	11,622
Total del Gasto hoja 4 de 9	47,727,411	16,769,377	64,496,788	43,120,052	40,504,044	21,376,736

Informe Financiero al Tercer Trimestre 2023
Poder Ejecutivo del Estado de Zacatecas
Estado Analítico del Ejercicio del Presupuesto de Egresos
Clasificación por Objeto del Gasto (Capítulo y Concepto) y Clasificación Administrativa
Del 01 de enero al 30 de septiembre de 2023

Concepto	Egresos					Subejercicio
	Aprobado	Ampliaciones/ (Reducciones)	Modificado	Devengado	Pagado	
	1	2	3 = (1 + 2)	4	5	
3500 Servicios de Instalación, Reparación, Mantenimiento y Conservación	91,035,762	14,677,597	105,713,359	32,529,883	22,638,125	73,183,476
1 Jefatura de Oficina del C. Gobernador:	1,025,170	124,624	1,149,794	859,501	813,231	290,293
2 Secretaría General de Gobierno	1,826,603	159,284	1,985,887	951,254	811,602	1,034,633
3 Secretaría de Finanzas	5,679,028	(626)	5,678,402	4,103,153	3,653,713	1,575,249
4 Secretaría de Seguridad Pública	43,823,159	13,406,062	57,229,221	14,264,675	7,434,094	42,964,547
5 Secretaría de Administración	2,700,000	648,384	3,348,384	2,703,075	1,556,708	645,309
6 Secretaría de la Función Pública	1,137,500	278,835	1,416,335	607,458	578,293	808,877
7 Secretaría de Economía	1,202,700	(477,579)	725,121	423,800	351,975	301,322
8 Secretaría de Turismo	7,320,000	(170,455)	7,149,545	1,192,425	1,077,935	5,957,120
9 Secretaría de Obras Públicas	3,066,200	2,804,532	5,870,732	1,082,345	852,326	4,788,387
10 Secretaría de Educación	18,685,884	(3,310,323)	15,375,561	3,106,949	2,824,967	12,268,612
11 Secretaría de Desarrollo Social	946,915	(181,239)	765,676	509,376	458,773	256,300
13 Secretaría de Desarrollo Urbano, Vivienda y Ordenamiento Territorial	1,108,470	16,638	1,125,108	565,116	532,736	559,992
14 Secretaría del Agua y Medio Ambiente	580,120	243,810	823,930	575,407	512,473	248,523
15 Secretaría del Campo	529,987	1,458,974	1,988,961	908,265	670,691	1,080,696
16 Secretaría de las Mujeres	501,231	(264,950)	236,281	152,940	120,859	83,341
17 Secretaría del Zacatecano Migrante	171,000	(65,856)	105,144	61,583	58,351	43,561
18 Coordinación General Jurídica	490,900	(3,571)	487,329	302,662	239,498	184,668
19 Coordinación Estatal de Planeación	240,895	11,053	251,948	159,900	89902	92,048
Total del Gasto hoja 5 de 9	91,035,762	14,677,597	105,713,359	32,529,883	22,638,125	73,183,476

Informe Financiero al Tercer Trimestre 2023
Poder Ejecutivo del Estado de Zacatecas
Estado Analítico del Ejercicio del Presupuesto de Egresos
Clasificación por Objeto del Gasto (Capítulo y Concepto) y Clasificación Administrativa
Del 01 de enero al 30 de septiembre de 2023

Concepto	Egresos					Subejercicio
	Aprobado	Ampliaciones/ (Reducciones)	Modificado	Devengado	Pagado	
	1	2	3 = (1 + 2)	4	5	
3600 Servicios de Comunicación Social y Publicidad.	84,894,629	1,786,255	86,680,884	39,063,349	34,753,678	47,617,535
1 Jefatura de Oficina del C. Gobernador:	79,100,000	(6,126,207)	72,973,793	30,433,490	28,545,490	42,540,303
2 Secretaría General de Gobierno	278,850	656,483	935,333	290,993	214,999	644,340
3 Secretaría de Finanzas	1,257,800	(136,925)	1,120,875	481,888	441,888	638,987
4 Secretaría de Seguridad Pública	159,785	245,770	405,555	405,555	83,582	0
5 Secretaría de Administración	264,000	420,755	684,755	672,755	226,474	12,000
6 Secretaría de la Función Pública	90,360	71,517	161,877	137,936	136,892	23,941
7 Secretaría de Economía	310,800	349,663	660,463	584,702	530,256	75,761
8 Secretaría de Turismo	1,755,000	5,151,467	6,906,467	4,537,872	3,295,660	2,368,595
9 Secretaría de Obras Públicas	460,000	(164,846)	295,154	150,721	139,785	144,434
10 Secretaría de Educación	774,348	791,221	1,565,569	954,441	759,360	611,128
11 Secretaría de Desarrollo Social	0	32,625	32,625	32,625	32,625	0
13 Secretaría de Desarrollo Urbano, Vivienda y Ordenamiento Territorial	48,000	(21,000)	27,000	0	0	27,000
15 Secretaría del Campo	49,992	68,737	118,729	105,856	105,856	12,873
16 Secretaría de las Mujeres	207,500	362,841	570,341	179,706	173,489	390,636
17 Secretaría del Zacatecano Migrante	98,900	28,755	127,655	87,581	66,953	40,074
18 Coordinación General Jurídica	34,000	(20,000)	14,000	0	0	14,000
19 Coordinación Estatal de Planeación	5,294	75,398	80,692	7,228	368	73,464
70 Sistema Zacatecano de Radio y Televisión	0	0	0	0	0	0
Total del Gasto hoja 6 de 9	84,894,629	1,786,255	86,680,884	39,063,349	34,753,678	47,617,535

Informe Financiero al Tercer Trimestre 2023
Poder Ejecutivo del Estado de Zacatecas
Estado Analítico del Ejercicio del Presupuesto de Egresos
Clasificación por Objeto del Gasto (Capítulo y Concepto) y Clasificación Administrativa
Del 01 de enero al 30 de septiembre de 2023

Concepto	Egresos					Subejercicio
	Aprobado	Ampliaciones/ (Reducciones)	Modificado	Devengado	Pagado	
	1	2	3 = (1 + 2)	4	5	
3700 Servicios de Traslado y Viáticos	53,152,659	6,955,430	60,108,089	42,242,756	39,639,170	17,865,333
1 Jefatura de Oficina del C. Gobernador:	3,650,893	(1,216,458)	2,434,435	1,509,203	1,431,055	925,232
2 Secretaría General de Gobierno	1,486,917	(356,009)	1,130,908	579,141	503,140	551,767
3 Secretaría de Finanzas	3,848,231	(1,443,972)	2,404,259	1,276,537	1,214,384	1,127,723
4 Secretaría de Seguridad Pública	22,197,288	6,112,911	28,310,199	23,878,323	23,578,059	4,431,875
5 Secretaría de Administración	314,000	84,954	398,954	361,899	361,899	37,055
6 Secretaría de la Función Pública	1,064,998	(455,794)	609,204	296,871	272,925	312,333
7 Secretaría de Economía	2,195,600	621,065	2,816,665	2,195,709	1,414,760	620,956
8 Secretaría de Turismo	4,195,000	716,535	4,911,535	3,550,459	3,288,450	1,361,076
9 Secretaría de Obras Públicas	2,266,000	361,911	2,627,911	2,146,319	1,967,584	481,592
10 Secretaría de Educación	4,993,135	2,938,863	7,931,998	3,259,570	2,871,593	4,672,428
11 Secretaría de Desarrollo Social	1,235,325	(759,531)	475,794	157,371	157,371	318,423
13 Secretaría de Desarrollo Urbano, Vivienda y Ordenamiento Territorial	763,400	37,110	800,510	480,203	401,569	320,306
14 Secretaría del Agua y Medio Ambiente	701,730	23,557	725,287	352,747	343,950	372,540
15 Secretaría del Campo	1,169,450	546,388	1,715,838	1,227,880	1,160,373	487,958
16 Secretaría de las Mujeres	386,498	13,724	400,222	203,950	30,434	196,272
17 Secretaría del Zacatecano Migrante	1,737,000	(113,062)	1,623,938	505,135	405,183	1,118,803
18 Coordinación General Jurídica	642,600	13,108	655,708	192,712	172,993	462,995
19 Coordinación Estatal de Planeación	304,594	(169,869)	134,725	68,727	63,449	65,998
Total del Gasto hoja 7 de 9	53,152,659	6,955,430	60,108,089	42,242,756	39,639,170	17,865,333

Informe Financiero al Tercer Trimestre 2023
Poder Ejecutivo del Estado de Zacatecas
Estado Analítico del Ejercicio del Presupuesto de Egresos
Clasificación por Objeto del Gasto (Capítulo y Concepto) y Clasificación Administrativa
Del 01 de enero al 30 de septiembre de 2023

Concepto	Egresos					Subejercicio
	Aprobado	Ampliaciones/ (Reducciones)	Modificado	Devengado	Pagado	
	1	2	3 = (1 + 2)	4	5	
3800 Servicios Oficiales	26,170,468	7,955,196	34,125,664	20,877,765	16,683,930	13,247,900
1 Jefatura de Oficina del C. Gobernador:	4,280,400	(2,153,044)	2,127,356	548,880	505,998	1,578,477
2 Secretaría General de Gobierno	593,274	410,673	1,003,947	742,864	636,569	261,084
3 Secretaría de Finanzas	406,660	614,045	1,020,705	945,894	874,528	74,811
4 Secretaría de Seguridad Pública	862,000	673,777	1,535,777	1,319,892	1,157,120	215,885
5 Secretaría de Administración	5,392,456	79,777	5,472,233	2,271,523	301,618	3,200,711
6 Secretaría de la Función Pública	429373	60,981	490,354	325594	297384	164,760
7 Secretaría de Economía	830,858	3,250,376	4,081,234	2,390,219	2,210,135	1,691,015
8 Secretaría de Turismo	5,100,000	468,647	5,568,647	4,150,538	3,212,908	1,418,108
9 Secretaría de Obras Públicas	0	237,113	237,113	237,113	187,113	0
10 Secretaría de Educación	5,435,657	3,093,910	8,529,567	5,167,764	4,959,449	3,361,804
11 Secretaría de Desarrollo Social	890,402	(615,717)	274,685	76,668	54,073	198,016
13 Secretaría de Desarrollo Urbano, Vivienda y Ordenamiento Territorial	358,000	(44,648)	313,352	209,350	156,980	104,002
14 Secretaría del Agua y Medio Ambiente	267,228	19,405	286,633	229,262	191,769	57,370
15 Secretaría del Campo	150,003	650,017	800,020	402,572	286,848	397,448
16 Secretaría de las Mujeres	443000	367,185	810,185	683,463	671486	126,722
17 Secretaría del Zacatecano Migrante	314,600	532,221	846,821	743,556	606,589	103,265
18 Coordinación General Jurídica	344,500	54,471	398,971	129,108	70,161	269,863
19 Coordinación Estatal de Planeación	72,057	256,005	328,062	303,503	303,199	24,559
Total del Gasto hoja 8 de 9	26,170,468	7,955,196	34,125,664	20,877,765	16,683,930	13,247,900

Informe Financiero al Tercer Trimestre 2023
Poder Ejecutivo del Estado de Zacatecas
Estado Analítico del Ejercicio del Presupuesto de Egresos
Clasificación por Objeto del Gasto (Capítulo y Concepto) y Clasificación Administrativa
Del 01 de enero al 30 de septiembre de 2023

Concepto	Egresos					Subejercicio
	Aprobado	Ampliaciones/ (Reducciones)	Modificado	Devengado	Pagado	
	1	2	3 = (1 + 2)	4	5	
3900 Otros Servicios Generales	129,007,657	38,483,944	167,491,601	115,378,673	114,032,072	52,112,928
1 Jefatura de Oficina del C. Gobernador:	2,997,344	(54,633)	2,942,711	1,822,539	1,805,416	1,120,172
2 Secretaría General de Gobierno	3,921,743	(304,011)	3,617,732	2,394,689	2,393,689	1,223,043
3 Secretaría de Finanzas	10,753,321	10,009,638	20,762,959	16,490,206	16,284,135	4,272,753
4 Secretaría de Seguridad Pública	30,826,318	(648,425)	30,177,893	19,152,712	19,080,395	11,025,182
5 Secretaría de Administración	4,508,044	(235,033)	4,273,011	2,481,576	2,481,576	1,791,435
6 Secretaría de la Función Pública	2,971,000	23,812	2,994,812	1651460	1651460	1,343,352
7 Secretaría de Economía	2,910,000	204,708	3,114,708	1,900,895	1,897,420	1,213,813
8 Secretaría de Turismo	1,368,067	(17,981)	1,350,086	670,009	669924	680,077
9 Secretaría de Obras Públicas	8,222,370	336,264	8,558,634	6,812,968	5,855,343	1,745,665
10 Secretaría de Educación	46,331,161	25,278,857	71,610,018	49,540,556	49,518,132	22,069,462
11 Secretaría de Desarrollo Social	2,447,499	0	2,447,499	1,098,378	1098378	1,349,121
13 Secretaría de Desarrollo Urbano, Vivienda y Ordenamiento Territorial	2,464,000	4,793,398	7,257,398	6,126,317	6,087,107	1,131,081
14 Secretaría del Agua y Medio Ambiente	2,498,156	(67,580)	2,430,576	1,464,928	1,464,928	965,648
15 Secretaría del Campo	3,115,503	(571,517)	2,543,986	1,793,629	1,790,355	750,357
16 Secretaría de las Mujeres	1,051,500	(45,734)	1,005,766	577,798	577,116	427,968
17 Secretaría del Zacatecano Migrante	545,000	(28,575)	516,425	251,121	227808	265,304
18 Coordinación General Jurídica	1,266,000	(69,087)	1,196,913	705,767	705,767	491,146
19 Coordinación Estatal de Planeación	810,631	(120,156)	690,475	443,123	443,123	247,352
Total del Gasto hoja 9 de 9	129,007,657	38,483,944	167,491,601	115,378,673	114,032,072	52,112,928
Total del Gasto Clasificación por Objeto del Gasto Capítulo 3000	869,231,516	188,725,012	1,057,956,528	606,166,196	538,850,167	451,790,332

Informe Financiero al Tercer Trimestre 2023
Poder Ejecutivo del Estado de Zacatecas
Estado Analítico del Ejercicio del Presupuesto de Egresos
Clasificación por Objeto del Gasto (Capítulo y Concepto) y Clasificación Administrativa
Del 01 de enero al 30 de septiembre de 2023

Concepto	Egresos					Subejercicio
	Aprobado	Ampliaciones/ (Reducciones)	Modificado	Devengado	Pagado	
	1	2	3 = (1 + 2)	4	5	
4000 Transferencias, Asignaciones, Subsidios y Otras Ayudas	11,587,219,482	1,612,327,830	13,199,547,312	10,108,283,395	10,070,917,753	3,091,263,917
4100 Transferencias Internas y Asignaciones al Sector Público	10,669,850,553	1,459,308,127	12,129,158,680	9,654,470,300	9,644,518,924	2,474,688,380
Administración Pública Centralizada del Estado de Zacatecas	262,141,967	(239,541,141)	22,600,826	1,576,372	1,576,372	21,024,454
2 Secretaría General de Gobierno	4,800,000	4,972,637	9,772,637	0	0	9,772,637
3 Secretaría de Finanzas	0	0	0	0	0	0
4 Secretaría de Seguridad Pública	257,341,967	(248,955,269)	8,386,698	0	0	8,386,698
6 Secretaría de la Función Pública	0	1,647,354	1,647,354	1,564,837	1,564,837	82,517
9 Secretaría de Obras Públicas	0	11,535	11,535	11,535	11535	0
10 Secretaría de Educación	0	826927	826927	0	0	826,927
16 Secretaría de las Mujeres	0	1,953,936	1,953,936	0	0	1,953,936
18 Coordinación General Jurídica	0	1,739	1,739	0	0	1,739
Total del Gasto hoja 1 de 5	262,141,967	(239,541,141)	22,600,826	1,576,372	1,576,372	21,024,454

Informe Financiero al Tercer Trimestre 2023
Poder Ejecutivo del Estado de Zacatecas
Estado Analítico del Ejercicio del Presupuesto de Egresos
Clasificación por Objeto del Gasto (Capítulo y Concepto) y Clasificación Administrativa
Del 01 de enero al 30 de septiembre de 2023

Concepto	Egresos					Subejercicio
	Aprobado	Ampliaciones/ (Reducciones)	Modificado	Devengado	Pagado	
	1	2	3 = (1 + 2)	4	5	
Poderes y Órganos Autónomos del Estado de Zacatecas	4,442,395,312	162,178,109	4,604,573,421	3,910,366,621	3,908,700,556	694,206,800
4100 Transferencias Internas y Asignaciones al Sector Público						
Poder Legislativo del Estado de Zacatecas	445,724,534	6,070,041	451,794,575	351,021,223	351,021,223	100,773,352
30 Poder Legislativo del Estado de Zacatecas	445,724,534	6,070,041	451,794,575	351,021,223	351,021,223	100,773,352
Poder Judicial del Estado de Zacatecas	615,114,643	29,291,458	644,406,101	468,014,602	468,014,602	176,391,499
40 Poder Judicial del Estado de Zacatecas	615,114,643	29,291,458	644,406,101	468,014,602	468,014,602	176,391,499
Órganos Autónomos	3,381,556,135	126,816,610	3,508,372,745	3,091,330,795	3,089,664,730	417,041,949
51 Comisión Estatal de Derechos Humanos	38,224,510	1,530,314	39,754,824	39,754,824	39,754,824	0
52 Instituto Zacatecano de Acceso a la Información	22,867,448	1,468,133	24,335,581	19,809,923	19,809,923	4,525,658
53 Instituto Electoral del Estado de Zacatecas	139,647,313	7,886,715	147,534,028	124,159,318	124,159,318	23,374,710
54 Universidad Autónoma de Zacatecas	2,352,888,939	103,937,311	2,456,826,250	2,189,606,311	2,189,606,311	267,219,939
55 Tribunal de Justicia Electoral del Estado de Zacatecas	34,424,139	0	34,424,139	28,352,454	28,352,454	6,071,685
56 Fiscalía de Justicia del Estado	740,896,888	1,714,909	742,611,797	635,245,313	635,245,313	107,366,484
57 Tribunal de Justicia Administrativa del Estado de Zacatecas	24,666,698	2,513,562	27,180,260	19,936,740	19,936,740	7,243,520
58 Instituto Regional del Patrimonio Mundial	6,030,295	0	6,030,295	4,811,192	4,811,192	1,219,103
59 Tribunal de Justicia Laboral Burocrática	21,909,905	7,765,666	29,675,571	29,654,721	27,988,656	20,850
Total del Gasto hoja 2 de 5	4,442,395,312	162,178,109	4,604,573,421	3,910,366,621	3,908,700,556	694,206,800

Informe Financiero al Tercer Trimestre 2023
Poder Ejecutivo del Estado de Zacatecas
Estado Analítico del Ejercicio del Presupuesto de Egresos
Clasificación por Objeto del Gasto (Capítulo y Concepto) y Clasificación Administrativa
Del 01 de enero al 30 de septiembre de 2023

Concepto	Egresos					Subejercicio
	Aprobado	Ampliaciones/ (Reducciones)	Modificado	Devengado	Pagado	
	1	2	3 = (1 + 2)	4	5	
Administración Pública Descentralizada del Estado de Zacatecas	5,965,313,274	1,536,671,158	7,501,984,432	5,742,527,307	5,734,241,996	1,759,457,125
61 Sistema Estatal para el Desarrollo Integral de la Familia	518,715,447	19,490,057	538,205,504	389,951,050	389,947,205	148,254,454
62 Consejo Estatal de Desarrollo Económico	5,409,781	618,659	6,028,440	3,198,164	3,198,164	2,830,276
63 Consejo Zacatecano de Ciencia, Tecnología e Innovación	39,359,125	32,573	39,391,698	25,186,220	25,186,220	14,205,478
64 Servicios de Salud de Zacatecas	3,827,382,747	544,352,449	4,371,735,196	3,145,928,725	3,145,928,725	1,225,806,471
68 Instituto de la Defensoría Pública	60,911,066	0	60,911,066	39,775,012	39,570,875	21,136,054
69 Instituto de Cultura Física y Deporte del Estado de Zacatecas	122,876,822	1,950,382	124,827,204	79,239,064	72,550,898	45,588,141
70 Sistema Zacatecano de Radio y Televisión	37,181,244	1,972,440	39,153,684	29,024,973	29,024,973	10,128,711
72 Instituto Zacatecano de Educación para Adultos	85,184,069	7,935,659	93,119,728	71,293,955	71,293,955	21,825,773
73 Instituto de Capacitación para el Trabajo	4,604,184	4,357,508	8,961,692	7,792,392	7,792,392	1,169,300
74 Instituto Zacatecano de Cultura Ramón López Velarde	173,076,474	2,947,279	176,023,753	138,186,826	138,186,826	37,836,927
75 Instituto Zacatecano de Construcción de Escuelas	345,688,539	39,301,018	384,989,557	313,534,117	313,534,117	71,455,439
76 Junta de Protección y Conservación de Monumentos y Zonas Típicas del Estado de Zacatecas	18,199,608	0	18,199,608	11,571,797	11,571,797	6,627,811
77 Instituto de la Juventud del Estado de Zacatecas	24,448,510	0	24,448,510	16,890,831	16,890,831	7,557,679
78 Instituto para la Atención e Inclusión de las Personas con Discapacidad	56,407,191	(16,700,000)	39,707,191	13,771,982	13,771,982	25,935,209
79 Universidad Politécnica de Zacatecas	24,382,797	31,219,681	55,602,478	55,602,476	55,602,476	2
80 Universidad Politécnica del Sur de Zacatecas	10,205,434	9,330,008	19,535,442	18,463,018	18,463,018	1,072,424
81 Instituto Tecnológico Superior de Nochistlán	15,634,543	0	15,634,543	13,927,349	13,927,349	1,707,194
82 Instituto Tecnológico Superior de Fresnillo	32,907,918	0	32,907,918	25,180,938	25,180,938	7,726,980
83 Instituto Tecnológico Superior de Tlaltenango	18,001,927	0	18,001,927	12,801,445	12,801,445	5,200,482
84 Instituto Tecnológico Superior de Loreto	19,645,279	13,355,658	33,000,937	27,507,660	27,507,660	5,493,277
85 Instituto Tecnológico Superior de Río Grande	27,193,024	0	27,193,024	19,794,767	19,794,767	7,398,257
86 Instituto Tecnológico Superior de Jerez	16,213,266	0	16,213,266	11,759,950	11,759,950	4,453,316
87 Instituto Tecnológico Superior de Sombrerete	21,012,692	0	21,012,692	15,259,518	15,259,518	5,753,174
88 Escuela de Conservación y Restauración de Zacatecas "Refugio Réyes"	3,545,600	0	3,545,600	3,357,442	3,357,442	188,158
89 Colegio de Bachilleres del Estado de Zacatecas	197,519,969	656,045,074	853,565,043	853,565,042	853,565,042	1
90 Colegio de Educación Profesional Técnica de Zacatecas	67,818,773	159,557	67,978,330	49,093,855	47,704,692	18,884,475
91 Colegio de Estudios Científicos y Tecnológicos del Estado de Zacatecas	103,105,119	184,052,496	287,157,615	267,157,615	267,157,615	20,000,000
92 Instituto de Selección y Capacitación del Estado de Zacatecas	14,838,234	0	14,838,234	1,306,374	1,306,374	13,531,860
93 Universidad Tecnológica del Estado de Zacatecas	48,584,066	35,651,806	84,235,872	68,705,858	68,705,858	15,530,014
95 Comisión Estatal de la Defensa del Contribuyente	5,047,474	0	5,047,474	1,568,741	1,568,741	3,478,733
96 Secretaría Ejecutiva del Sistema Estatal Anticorrupción	7,501,152	140,585	7,641,737	4,532,895	4,532,895	3,108,842
97 Centro de Conciliación Laboral del Estado de Zacatecas	12,711,200	458,270	13,169,470	7,597,257	7,597,257	5,572,213
Total del Gasto hoja 3 de 5	5,965,313,274	1,536,671,158	7,501,984,432	5,742,527,307	5,734,241,996	1,759,457,125
Total del Gasto Capítulo y Concepto 4100	10,669,850,553	1,459,308,127	12,129,158,680	9,654,470,300	9,644,518,924	2,474,688,380

Informe Financiero al Tercer Trimestre 2023
Poder Ejecutivo del Estado de Zacatecas
Estado Analítico del Ejercicio del Presupuesto de Egresos
Clasificación por Objeto del Gasto (Capítulo y Concepto) y Clasificación Administrativa
Del 01 de enero al 30 de septiembre de 2023

Concepto	Egresos					Subejercicio
	Aprobado	Ampliaciones/ (Reducciones)	Modificado	Devengado	Pagado	
	1	2	3 = (1 + 2)	4	5	
4200 Transferencias al Resto del Sector Público	0	18,407,601	18,407,601	12,968,996	12,747,588	5,438,605
Administración Pública Centralizada del Estado de Zacatecas	0	18,340,200	18,340,200	12,901,597	12,680,189	5,438,603
2 Secretaría General de Gobierno	0	177,309	177,309	226	226	177,083
3 Secretaría de Finanzas	0	6,058	6,058	6,058	6,058	0
4 Secretaría de Seguridad Pública	0	1,853,551	1,853,551	1,853,551	1,853,551	0
7 Secretaría de Economía	0	16	16	16	16	0
9 Secretaría de Obras Públicas	0	1,386,523	1,386,523	1,386,518	1,386,518	5
10 Secretaría de Educación	0	8,297,906	8,297,906	4,223,403	4,218,504	4,074,503
11 Secretaría de Desarrollo Social	0	3,051,528	3,051,528	3,051,500	3,051,500	28
13 Secretaría de Desarrollo Urbano, Vivienda y Ordenamiento Territorial	0	866,110	866,110	866,109	866,109	1
14 Secretaría del Agua y Medio Ambiente	0	2,143,233	2,143,233	961,803	745,294	1,181,431
16 Secretaría de las Mujeres	0	550,582	550,582	550,576	550,576	7
18 Coordinación General Jurídica	0	7,384	7,384	1,839	1,839	5,545
Administración Pública Descentralizada del Estado de Zacatecas	0	67,400	67,400	67,399	67,399	1
54 Universidad Autónoma de Zacatecas	0	5	5	5	5	0
61 Sistema Estatal para el Desarrollo Integral de la Familia	0	71	71	71	71	0
64 Servicios de Salud de Zacatecas	0	15	15	15	15	0
75 Instituto Zacatecano de Construcción de Escuelas	0	67,309	67,309	67,308	67,308	1
4300 Subsidios y Subvenciones	493,612,712	28,629,212	522,241,924	97,922,630	81,050,886	424,319,295
Administración Pública Centralizada del Estado de Zacatecas	493,612,712	28,629,212	522,241,924	97,922,630	81,050,886	424,319,295
4 Secretaría de Seguridad Pública	5,900,000	0	5,900,000	3,011,061	3,011,061	2,888,939
7 Secretaría de Economía	39,000,000	(17,461,658)	21,538,342	85,250	0	21,453,092
10 Secretaría de Educación	212,712	0	212,712	0	0	212,712
11 Secretaría de Desarrollo Social	115,000,000	(44,245,305)	70,754,695	0	0	70,754,695
13 Secretaría de Desarrollo Urbano, Vivienda y Ordenamiento Territorial	44,000,000	(8,489,934)	35,510,066	0	0	35,510,066
14 Secretaría del Agua y Medio Ambiente	0	960	960	0	0	960
15 Secretaría del Campo	270,000,000	97,825,149	367,825,149	91,370,319	74,583,825	276,454,830
16 Secretaría de las Mujeres	3,500,000	1,000,000	4,500,000	3,456,000	3,456,000	1,044,000
17 Secretaría del Zacatecano Migrante	16,000,000	0	16,000,000	0	0	16,000,000
Total del Gasto hoja 4 de 5	493,612,712	47,036,813	540,649,525	110,891,626	93,798,474	429,757,899

Informe Financiero al Tercer Trimestre 2023
Poder Ejecutivo del Estado de Zacatecas
Estado Analítico del Ejercicio del Presupuesto de Egresos
Clasificación por Objeto del Gasto (Capítulo y Concepto) y Clasificación Administrativa
Del 01 de enero al 30 de septiembre de 2023

Concepto	Egresos					Subejercicio
	Aprobado	Ampliaciones/ (Reducciones)	Modificado	Devengado	Pagado	
	1	2	3 = (1 + 2)	4	5	
4400 Ayudas Sociales	420,756,217	(90,827,097)	329,929,120	147,043,095	137,199,714	182,886,025
Administración Pública Centralizada del Estado de Zacatecas	420,756,217	(90,827,097)	329,929,120	147,043,095	137,199,714	182,886,025
1 Jefatura de Oficina del C. Gobernador:	24,000,000	0	24,000,000	3,035,684	2,168,704	20,964,316
2 Secretaría General de Gobierno	17,700,000	(4,776,457)	12,923,543	5,160,000	960,000	7,763,543
3 Secretaría de Finanzas	20,000,000	16,440,688	36,440,688	28,549,113	26,562,354	7,891,575
4 Secretaría de Seguridad Pública	1,800,000	8,420,000	10,220,000	4,234,358	4,234,358	5,985,642
10 Secretaría de Educación	52,256,217	80,767,212	133,023,429	95,974,370	95,000,010	37,049,059
11 Secretaría de Desarrollo Social	294,500,000	(190,350,000)	104,150,000	6,399,000	6,399,000	97,751,000
16 Secretaría de las Mujeres	500,000	434,100	934,100	388,850	0	545,250
17 Secretaría del Zacatecano Migrante	10,000,000	(1,762,640)	8,237,360	3,301,720	1,875,288	4,935,640
Administración Pública Descentralizada del Estado de Zacatecas	0	0	0	0	0	0
4500 Pensiones y Jubilaciones	0	3,730,807	3,730,807	3,730,807	3,730,807	0
3 Secretaría de Finanzas	0	2,937,671	2,937,671	2,937,671	2,937,671	0
10 Secretaría de Educación	0	793,136	793,136	793,136	793,136	0
4600 Transferencias a Fideicomisos, Mandatos y Otros Análogos	0	163,924,125	163,924,125	163,924,125	163,924,125	0
11 Secretaría de Desarrollo Social	0	163,924,125	163,924,125	163,924,125	163,924,125	0
4800 Donativos	3,000,000	(417,584)	2,582,416	477,732	0	2,104,684
17 Secretaría del Zacatecano Migrante	3,000,000	(417,584)	2,582,416	477,732	0	2,104,684
4900 Transferencias al Exterior	0	29,572,638	29,572,638	27,745,709	27,745,709	1,826,929
3 Secretaría de Finanzas	0	29,572,638	29,572,638	27,745,709	27,745,709	1,826,929
Total del Gasto hoja 5 de 5	423,756,217	105,982,890	529,739,107	342,921,468	332,600,355	186,817,638
Total del Gasto Clasificación por Objeto del Gasto Capítulo 4000	11,587,219,482	1,612,327,830	13,199,547,312	10,108,283,395	10,070,917,753	3,091,263,917

Informe Financiero al Tercer Trimestre 2023
Poder Ejecutivo del Estado de Zacatecas
Estado Analítico del Ejercicio del Presupuesto de Egresos
Clasificación por Objeto del Gasto (Capítulo y Concepto) y Clasificación Administrativa
Del 01 de enero al 30 de septiembre de 2023

Concepto	Egresos					Subejercicio
	Aprobado	Ampliaciones/ (Reducciones)	Modificado	Devengado	Pagado	
	1	2	3 = (1 + 2)	4	5	
Capítulo 5000 Bienes Muebles, Inmuebles e Intangibles	210,000,000	330,763,622	540,763,622	210,848,744	186,070,849	329,914,878
5100 Mobiliario y Equipo de Administración	131,539,876	(28,303,420)	103,236,456	5,161,919	3,141,977	98,074,537
1 Jefatura de Oficina del C. Gobernador:	0	746,520	746,520	29,020	0	717,500
2 Secretaría General de Gobierno	0	891,049	891,049	190,565	190,565	700,485
3 Secretaría de Finanzas	0	7,863,187	7,863,187	3,730,153	1,906,794	4,133,034
4 Secretaría de Seguridad Pública	0	8,599,307	8,599,307	542,639	542,639	8,056,668
5 Secretaría de Administración	131,539,876	(56,326,593)	75,213,283	501,978	501,978	74,711,305
8 Secretaría de Turismo	0	188,400	188,400	0	0	188,400
9 Secretaría de Obras Públicas	0	492,452	492,452	0	0	492,452
10 Secretaría de Educación	0	7,945,591	7,945,591	167,563	0	7,778,028
11 Secretaría de Desarrollo Social	0	130,718	130,718	0	0	130,718
14 Secretaría del Agua y Medio Ambiente	0	236,500	236,500	0	0	236,500
16 Secretaría de las Mujeres	0	194,700	194,700	0	0	194,700
18 Coordinación General Jurídica	0	580,500	580,500	0	0	580,500
19 Coordinación Estatal de Planeación	0	154,248	154,248	0	0	154,248
5200 Mobiliario y Equipo Educacional y Recreativo	0	10,544,541	10,544,541	2,273,171	2,273,171	8,271,370
3 Secretaría de Finanzas	0	0	0	0	0	0
4 Secretaría de Seguridad Pública	0	1,561,961	1,561,961	750,578	750,578	811,383
5 Secretaría de Administración	0	2,507,944	2,507,944	1,522,593	1,522,593	985,352
8 Secretaría de Turismo	0	26,000	26,000	0	0	26,000
10 Secretaría de Educación	0	5,924,454	5,924,454	0	0	5,924,454
14 Secretaría del Agua y Medio Ambiente	0	203,500	203,500	0	0	203,500
16 Secretaría de las Mujeres	0	320,682	320,682	0	0	320,682
Total del Gasto hoja 1 de 3	131,539,876	(17,758,879)	113,780,997	7,435,089	5,415,147	106,345,907

Informe Financiero al Tercer Trimestre 2023
Poder Ejecutivo del Estado de Zacatecas
Estado Analítico del Ejercicio del Presupuesto de Egresos
Clasificación por Objeto del Gasto (Capítulo y Concepto) y Clasificación Administrativa
Del 01 de enero al 30 de septiembre de 2023

Concepto	Egresos					Subejercicio
	Aprobado	Ampliaciones/ (Reducciones)	Modificado	Devengado	Pagado	
	1	2	3 = (1 + 2)	4	5	
5300 Equipo e Instrumental Médico y de Laboratorio	0	963,392	963,392	61,582	61,582	901,810
4 Secretaría de Seguridad Pública	0	963,392	963,392	61,582	61,582	901,810
5400 Vehículos y Equipo de Transporte	0	238,151,431	238,151,431	128,806,756	126,499,516	109,344,675
2 Secretaría General de Gobierno	0	8,776,955	8,776,955	0	0	8,776,955
4 Secretaría de Seguridad Pública	0	160,467,852	160,467,852	126,499,516	126,499,516	33,968,336
5 Secretaría de Administración	0	50,000,000	50,000,000	0	0	50,000,000
9 Secretaría de Obras Públicas	0	14,146,623	14,146,623	2,307,240	0	11,839,383
10 Secretaría de Educación	0	4,625,000	4,625,000	0	0	4,625,000
15 Secretaría del Campo	0	135,000	135,000	0	0	135,000
5500 Equipo de Defensa y Seguridad	0	14,439,557	14,439,557	4,980,000	4,980,000	9,459,557
4 Secretaría de Seguridad Pública	0	14,439,557	14,439,557	4,980,000	4,980,000	9,459,557
Total del Gasto hoja 2 de 3	0	253,554,380	253,554,380	133,848,338	131,541,098	119,706,042

Informe Financiero al Tercer Trimestre 2023
Poder Ejecutivo del Estado de Zacatecas
Estado Analítico del Ejercicio del Presupuesto de Egresos
Clasificación por Objeto del Gasto (Capítulo y Concepto) y Clasificación Administrativa
Del 01 de enero al 30 de septiembre de 2023

Concepto	Egresos					Subejercicio
	Aprobado	Ampliaciones/ (Reducciones)	Modificado	Devengado	Pagado	
	1	2	3 = (1 + 2)	4	5	
5600 Maquinaria, Otros Equipos y Herramientas	18,444,000	83,909,338	102,353,338	60,857,684	40,406,971	41,495,654
1 Jefatura de Oficina del C. Gobernador:	0	0	0	0	0	0
2 Secretaría General de Gobierno	0	533,051	533,051	0	0	533,051
3 Secretaría de Finanzas	0	10,855	10,855	0	0	10,855
4 Secretaría de Seguridad Pública	0	9,056,382	9,056,382	754,613	754,613	8,301,769
5 Secretaría de Administración	18,444,000	707,280	19,151,280	509,514	137,202	18,641,766
9 Secretaría de Obras Públicas	0	32,461,724	32,461,724	19,919,044	0	12,542,680
10 Secretaría de Educación	0	251,789	251,789	172,337	12,980	79,452
11 Secretaría de Desarrollo Social	0	908,208	908,208	0	0	908,208
15 Secretaría del Campo	0	39,924,550	39,924,550	39,502,176	39,502,176	422,374
16 Secretaría de las Mujeres	0	43,500	43,500	0	0	43,500
18 Coordinación General Jurídica	0	12,000	12,000	0	0	12,000
5700 Activos Biológicos	0	0	0	0	0	0
5800 Bienes Inmuebles	0	0	0	0	0	0
5900 Activos Intangibles	60,016,124	11,058,784	71,074,908	8,707,633	8,707,633	62,367,275
2 Secretaría General de Gobierno	0	2,859,768	2,859,768	0	0	2,859,768
3 Secretaría de Finanzas	60,000,000	0	60,000,000	8,691,300	8,691,300	51,308,700
4 Secretaría de Seguridad Pública	0	8,178,016	8,178,016	0	0	8,178,016
5 Secretaría de Administración	16,124	0	16,124	0	0	16,124
18 Coordinación General Jurídica	0	21,000	21,000	16,333	16,333	4,667
Total del Gasto hoja 3 de 3	78,460,124	94,968,122	173,428,246	69,565,317	49,114,604	103,862,929
Total del Gasto Clasificación por Objeto del Gasto Capítulo 5000	210,000,000	330,763,622	540,763,622	210,848,744	186,070,849	329,914,878

Informe Financiero al Tercer Trimestre 2023
Poder Ejecutivo del Estado de Zacatecas
Estado Analítico del Ejercicio del Presupuesto de Egresos
Clasificación por Objeto del Gasto (Capítulo y Concepto) y Clasificación Administrativa
Del 01 de enero al 30 de septiembre de 2023

Concepto	Egresos					Subejercicio
	Aprobado	Ampliaciones/ (Reducciones)	Modificado	Devengado	Pagado	
	1	2	3 = (1 + 2)	4	5	
Capítulo 6000 Inversión Pública	868,206,708	354,521,164	1,222,727,872	318,036,282	316,046,589	904,691,590
6100 Obra Pública en Bienes de Dominio Público	714,211,274	315,153,975	1,029,365,249	293,343,702	293,343,702	736,021,548
9 Secretaría de Obras Públicas	650,000,000	176,095,661	826,095,661	293,052,217	293,052,217	533,043,444
11 Secretaría de Desarrollo Social	0	111,011,000	111,011,000	0	0	111,011,000
13 Secretaría de Desarrollo Urbano, Vivienda y Ordenamiento Territorial	64,211,274	28,047,314	92,258,588	291,485	291,485	91,967,103
6200 Obra Pública en Bienes Propios	153,995,434	39,367,189	193,362,623	24,692,580	22,702,887	168,670,043
2 Secretaría General de Gobierno	0	6,863,750	6,863,750	0	0	6,863,750
4 Secretaría de Seguridad Pública	0	14,820,000	14,820,000	0	0	14,820,000
14 Secretaría del Agua y Medio Ambiente	153,995,434	17,683,439	171,678,873	24,692,580	22,702,887	146,986,293
Total del Gasto Clasificación Objeto del Gasto Capítulo 6000	868,206,708	354,521,164	1,222,727,872	318,036,282	316,046,589	904,691,590

Informe Financiero al Tercer Trimestre 2023
Poder Ejecutivo del Estado de Zacatecas
Estado Analítico del Ejercicio del Presupuesto de Egresos
Clasificación por Objeto del Gasto (Capítulo y Concepto) y Clasificación Administrativa
Del 01 de enero al 30 de septiembre de 2023

Concepto	Egresos					Subejercicio 6 = (3 - 4)
	Aprobado	Ampliaciones/ (Reducciones)	Modificado	Devengado	Pagado	
	1	2	3 = (1 + 2)	4	5	
Capítulo 7000 Inversiones Financieras y Otras Provisiones	802,149,943	(410,503,556)	391,646,387	91,811,502	91,811,502	299,834,884
7500 Inversiones en Fideicomisos, Mandatos y Otros Análogos	54,340,000	51,256,214	105,596,214	91,811,502	91,811,502	13,784,712
3 Secretaría de Finanzas	21,000,000	0	21,000,000	7,215,289	7,215,289	13,784,711
13 Secretaría de Desarrollo Urbano, Vivienda y Ordenamiento Territorial	33,340,000	15,805	33,355,805	33,355,805	33,355,805	0
15 Secretaría del Campo	0	51,240,409	51,240,409	51,240,408	51,240,408	1
7900 Provisiones para Contingencias y Otras Erogaciones Especiales	747,809,943	(461,759,770)	286,050,173	0	0	286,050,173
3 Secretaría de Finanzas	747,809,943	(461,759,770)	286,050,173	0	0	286,050,173
Total del Gasto Clasificación Objeto del Gasto Capítulo 7000	802,149,943	(410,503,556)	391,646,387	91,811,502	91,811,502	299,834,884

Informe Financiero al Tercer Trimestre 2023
Poder Ejecutivo del Estado de Zacatecas
Estado Análítico del Ejercicio del Presupuesto de Egresos
Clasificación por Objeto del Gasto (Capítulo y Concepto) y Clasificación Administrativa
Del 01 de enero al 30 de septiembre de 2023

Concepto	Egresos					Subejercicio
	Aprobado	Ampliaciones/ (Reducciones)	Modificado	Devengado	Pagado	
	1	2	3 = (1 + 2)	4	5	
Capítulo 8000 Participaciones y Aportaciones	6,461,627,179	469,352,422	6,930,979,601	5,337,445,952	5,087,228,217	1,593,533,649
8100 Participaciones	3,680,666,850	284,753,804	3,965,420,654	2,860,952,249	2,860,952,249	1,104,468,405
301 Municipio de Apozol	17,591,555	888,407	18,479,962	12,652,007	12,652,007	5,827,955
302 Municipio de Apulco	14,536,377	701,445	15,237,822	10,209,084	10,209,084	5,028,738
303 Municipio de Atolinga	11,601,997	1,050,518	12,652,515	8,830,260	8,830,260	3,822,255
304 Municipio de Benito Juárez	13,463,517	1,259,676	14,723,193	10,190,680	10,190,680	4,532,513
305 Municipio de Calera	91,636,701	17,749,797	109,386,498	83,888,924	83,888,924	25,497,574
306 Municipio de Cañitas de Felipe Pescador	18,773,354	1,284,663	20,058,017	13,839,434	13,839,434	6,218,583
307 Municipio de Concepción del Oro	37,557,661	2,614,957	40,172,618	27,504,693	27,504,693	12,667,925
308 Municipio de Cuauhtémoc	24,474,170	1,259,259	25,733,429	17,573,070	17,573,070	8,160,359
309 Municipio de Chalchihuites	40,353,834	4,080,905	44,434,739	30,191,339	30,191,339	14,243,400
310 Municipio de El Plateado de Joaquín Amaro	8,963,753	496,297	9,460,050	6,471,843	6,471,843	2,988,207
311 Municipio de El Salvador	10,402,402	553,690	10,956,092	7,250,617	7,250,617	3,705,475
312 Municipio de Fresnillo	415,633,037	60,276,244	475,909,281	349,292,090	349,292,090	126,617,191
313 Municipio de Genaro Codina	22,446,541	2,169,990	24,616,531	16,761,040	16,761,040	7,855,491
314 Municipio de General Enrique Estrada	15,552,005	2,068,575	17,620,580	12,653,405	12,653,405	4,967,175
315 Municipio de General Francisco R. Murguía	62,356,698	3,172,069	65,528,767	44,007,986	44,007,986	21,520,781
316 Municipio de General Pánfilo Natera	40,663,207	2,388,731	43,051,938	29,122,043	29,122,043	13,929,895
317 Municipio de Guadalupe	396,568,015	73,607,368	470,175,383	359,828,969	359,828,969	110,346,414
318 Municipio de Huanusco	15,867,510	1,018,809	16,886,319	11,640,097	11,640,097	5,246,222
319 Municipio de Jalpa	63,445,370	5,909,174	69,354,544	49,850,227	49,850,227	19,504,317
320 Municipio de Jerez	144,599,500	26,513,410	171,112,910	129,202,177	129,202,177	41,910,733
321 Municipio de Jiménez del Teul	17,577,492	826,490	18,403,982	12,245,763	12,245,763	6,158,219
322 Municipio de Juan Aldama	41,684,248	4,802,328	46,486,576	33,022,377	33,022,377	13,464,199
323 Municipio de Juchipila	39,396,937	5,141,310	44,538,247	33,295,210	33,295,210	11,243,037
324 Municipio de Loreto	76,573,313	5,867,575	82,440,888	58,020,561	58,020,561	24,420,327
325 Municipio de Luís Moya	25,480,363	1,321,419	26,801,782	18,482,842	18,482,842	8,318,940
326 Municipio de Mazapil	117,101,965	17,803,127	134,905,092	101,390,293	101,390,293	33,514,799
327 Municipio de Melchor Ocampo	16,282,618	740,041	17,022,659	11,189,052	11,189,052	5,833,607
328 Municipio de Mezquital del Oro	11,761,971	549,895	12,311,866	8,208,436	8,208,436	4,103,430
329 Municipio de Miguel Auza	46,006,188	4,494,947	50,501,135	35,640,855	35,640,855	14,860,280
Total del Gasto hoja 1 de 2	1,858,352,299	250,611,118	2,108,963,417	1,542,455,376	1,542,455,376	566,508,041

Informe Financiero al Tercer Trimestre 2023
Poder Ejecutivo del Estado de Zacatecas
Estado Análítico del Ejercicio del Presupuesto de Egresos
Clasificación por Objeto del Gasto (Capítulo y Concepto) y Clasificación Administrativa
Del 01 de enero al 30 de septiembre de 2023

Concepto	Egresos					Subejercicio
	Aprobado	Ampliaciones/ (Reducciones)	Modificado	Devengado	Pagado	
	1	2	3 = (1 + 2)	4	5	
330 Municipio de Momax	10,550,651	799,061	11,349,712	7,886,067	7,886,067	3,463,645
331 Municipio de Monte Escobedo	32,625,969	4,457,802	37,083,771	26,520,421	26,520,421	10,563,350
332 Municipio de Morelos	32,111,483	5,338,009	37,449,492	28,515,147	28,515,147	8,934,345
333 Municipio de Moyahua de Estrada	17,461,139	961,029	18,422,168	12,664,368	12,664,368	5,757,800
334 Municipio de Nochistlán de Mejía	76,685,669	10,589,756	87,275,425	64,636,356	64,636,356	22,639,069
335 Municipio de Noria de Ángeles	30,461,360	1,646,629	32,107,989	21,586,220	21,586,220	10,521,769
336 Municipio de Ojocaliente	79,344,546	3,967,848	83,312,394	55,687,255	55,687,255	27,625,139
337 Municipio de Pánuco	32,938,061	1,947,381	34,885,442	23,704,046	23,704,046	11,181,396
338 Municipio de Pinos	126,679,318	11,475,610	138,154,928	93,312,735	93,312,735	44,842,193
339 Municipio de Río Grande	117,617,465	16,377,825	133,995,290	97,545,584	97,545,584	36,449,706
340 Municipio de Saín Alto	44,803,364	2,436,104	47,239,468	31,720,030	31,720,030	15,519,438
341 Municipio de Santa María de la Paz	10,972,040	1,020,454	11,992,494	8,315,502	8,315,502	3,676,992
342 Municipio de Sombrerete	124,821,683	8,498,483	133,320,166	93,435,188	93,435,188	39,884,978
343 Municipio de Sustiacán	7,319,220	652,667	7,971,887	5,540,803	5,540,803	2,431,084
344 Municipio de Tabasco	34,343,366	4,477,543	38,820,909	27,664,349	27,664,349	11,156,560
345 Municipio de Tepechtlán	24,286,418	3,350,091	27,636,509	19,805,060	19,805,060	7,831,449
346 Municipio de Tepetongo	22,993,632	2,340,239	25,333,871	17,528,013	17,528,013	7,805,858
347 Municipio de Teúl de González Ortega	18,425,687	977,577	19,403,264	13,448,562	13,448,562	5,954,702
348 Municipio de Tlaltenango de Sánchez Román	62,472,462	9,158,148	71,630,610	52,584,488	52,584,488	19,046,122
349 Municipio de Trancoso	30,321,766	2,498,548	32,820,314	22,512,003	22,512,003	10,308,311
350 Municipio de Trinidad García de la Cadena	11,556,678	909,432	12,466,110	8,796,915	8,796,915	3,669,195
351 Municipio de Valparaíso	104,499,669	12,612,010	117,111,679	83,706,966	83,706,966	33,404,713
352 Municipio de Vetagrande	20,954,963	1,484,291	22,439,254	15,950,437	15,950,437	6,488,817
353 Municipio de Villa de Cos	86,680,560	12,687,270	99,367,830	69,513,923	69,513,923	29,853,907
354 Municipio de Villa García	35,566,620	2,172,593	37,739,213	25,668,889	25,668,889	12,070,324
355 Municipio de Villa González Ortega	25,215,521	1,665,918	26,881,439	18,506,155	18,506,155	8,375,284
356 Municipio de Villa Hidalgo	34,304,241	1,711,784	36,016,025	24,003,114	24,003,114	12,012,911
357 Municipio de Villanueva	68,015,687	4,340,383	72,356,070	49,998,573	49,998,573	22,357,497
358 Municipio de Zacatecas	323,963,635	63,915,239	387,878,874	297,739,704	297,739,704	90,139,170
399 Por Asignar	174,321,678	(160,327,038)	13,994,640	0	0	13,994,640
Total del Gasto hoja 2 de 2	1,822,314,551	34,142,686	1,856,457,237	1,318,496,872	1,318,496,872	537,960,364
Total del Gasto Capítulo 8000 Partida 8100	3,680,666,850	284,753,804	3,965,420,654	2,860,952,249	2,860,952,249	1,104,468,405

Informe Financiero al Tercer Trimestre 2023
Poder Ejecutivo del Estado de Zacatecas
Estado Analítico del Ejercicio del Presupuesto de Egresos
Clasificación por Objeto del Gasto (Capítulo y Concepto) y Clasificación Administrativa
Del 01 de enero al 30 de septiembre de 2023

Concepto	Egresos					Subejercicio
	Aprobado	Ampliaciones/ (Reducciones)	Modificado	Devengado	Pagado	
	1	2	3 = (1 + 2)	4	5	
8300 Aportaciones	2,730,960,329	326125	2,731,286,454	2,243,048,778	1,993,831,043	488,237,676
301 Municipio de Apozol	13,183,578	431	13,184,009	11,194,307	9,950,543	1,989,702
302 Municipio de Apulco	13,103,647	421	13,104,068	11,188,870	9,945,709	1,915,198
303 Municipio de Atolinga	6,459,477	219	6,459,696	5,877,021	5,224,043	582,675
304 Municipio de Benito Juárez	10,625,238	344	10,625,582	9,037,316	8,033,208	1,588,266
305 Municipio de Calera	56,903,481	1,931	56,905,412	46,249,745	41,111,099	10,655,667
306 Municipio de Cañitas de Felipe Pescador	17,529,792	569	17,530,361	14,781,017	13,138,745	2,749,344
307 Municipio de Concepción del Oro	22,760,497	715	22,761,212	18,188,752	16,167,859	4,572,460
308 Municipio de Cuauhtémoc	23,301,473	797	23,302,270	20,281,730	18,028,293	3,020,540
309 Municipio de Chalchihuites	27,247,123	869	27,247,992	23,117,063	20,548,597	4,130,929
310 Municipio de El Plateado de Joaquín Amaro	6,495,818	215	6,496,033	5,916,401	5,259,047	579,632
311 Municipio de El Salvador	9,724,722	307	9,725,029	8,401,735	7,468,243	1,323,294
312 Municipio de Fresnillo	365,398,157	11,936	365,410,093	295,141,601	262,349,416	70,268,492
313 Municipio de Genaro Codina	17,947,925	602	17,948,527	15,743,051	13,993,890	2,205,476
314 Municipio de General Enrique Estrada	10,934,968	371	10,935,339	9,363,449	8,323,107	1,571,890
315 Municipio de General Francisco R. Murguía	69,023,415	2,059	69,025,474	55,589,767	49,413,355	13,435,707
316 Municipio de General Pánfilo Natera	52,906,402	1,697	52,908,099	44,309,489	39,386,401	8,598,610
317 Municipio de Guadalupe	235,298,610	7,907	235,306,517	184,038,062	163,590,267	51,268,455
318 Municipio de Huanusco	9,281,310	302	9,281,612	7,794,707	6,928,662	1,486,905
319 Municipio de Jalpa	33,603,310	1,129	33,604,439	27,370,615	24,329,561	6,233,824
320 Municipio de Jerez	91,538,072	2,968	91,541,040	73,365,145	65,213,792	18,175,895
321 Municipio de Jiménez del Teul	18,427,450	585	18,428,035	16,074,522	14,288,529	2,353,513
322 Municipio de Juan Aldama	34,995,565	1,135	34,996,700	28,744,138	25,550,471	6,252,562
323 Municipio de Juchipila	16,557,740	559	16,558,299	13,615,003	12,102,287	2,943,296
324 Municipio de Loreto	79,579,733	2,659	79,582,392	65,731,081	58,427,923	13,851,311
325 Municipio de Luís Moya	20,308,444	681	20,309,125	16,969,587	15,084,153	3,339,538
326 Municipio de Mazapil	53,930,396	1,681	53,932,077	45,093,355	40,083,169	8,838,722
327 Municipio de Melchor Ocampo	7,531,193	241	7,531,434	6,424,729	5,710,897	1,106,705
328 Municipio de Mezquital del Oro	8,171,090	273	8,171,363	7,414,554	6,590,745	756,809
Total del Gasto hoja 1 de 2	1,332,768,626	43604	1,332,812,230	1,087,016,813	966,242,012	245,795,417

Informe Financiero al Tercer Trimestre 2023
Poder Ejecutivo del Estado de Zacatecas
Estado Análítico del Ejercicio del Presupuesto de Egresos
Clasificación por Objeto del Gasto (Capítulo y Concepto) y Clasificación Administrativa
Del 01 de enero al 30 de septiembre de 2023

Concepto	Egresos					Subejercicio
	Aprobado	Ampliaciones/ (Reducciones)	Modificado	Devengado	Pagado	
	1	2	3 = (1 + 2)	4	5	
329 Municipio de Miguel Auza	45,977,183	1,456	45,978,639	37,226,725	33,090,584	8,751,914
330 Municipio de Momax	5,463,909	184	5,464,093	4,836,244	4,298,904	627,849
331 Municipio de Monte Escobedo	19,029,436	620	19,030,056	16,177,355	14,379,940	2,852,701
332 Municipio de Morelos	16,330,852	552	16,331,404	13,199,745	11,733,168	3,131,659
333 Municipio de Moyahua de Estrada	8,946,058	292	8,946,350	7,523,977	6,688,012	1,422,373
334 Municipio de Nochistlán de Mejía	43,049,936	1,396	43,051,332	34,561,369	30,721,372	8,489,963
335 Municipio de Noria de Ángeles	38,743,285	1,237	38,744,522	32,468,872	28,861,357	6,275,650
336 Municipio de Ojocaliente	78,208,426	2,633	78,211,059	67,064,729	59,613,385	11,146,330
337 Municipio de Pánuco	31,697,077	1,052	31,698,129	26,808,506	23,829,900	4,889,623
338 Municipio de Pinos	157,438,154	5,097	157,443,251	132,706,542	117,961,937	24,736,709
339 Municipio de Río Grande	97,545,304	3,198	97,548,502	79,061,916	70,277,614	18,486,586
340 Municipio de Sain Alto	55,960,675	1,712	55,962,387	45,106,670	40,095,008	10,855,717
341 Municipio de Santa María de la Paz	7,227,545	242	7,227,787	6,450,605	5,733,898	777,182
342 Municipio de Sombrerete	108,579,573	3,472	108,583,045	87,238,339	77,545,576	21,344,706
343 Municipio de Susticacán	5,212,237	177	5,212,414	4,869,060	4,328,073	343,354
344 Municipio de Tabasco	30,316,197	987	30,317,184	25,122,480	22,331,203	5,194,704
345 Municipio de Tepechitlán	16,941,781	550	16,942,331	14,191,750	12,614,950	2,750,581
346 Municipio de Tepetongo	15,072,206	501	15,072,707	13,189,074	11,723,677	1,883,633
347 Municipio de Teúl de González Ortega	8,872,115	303	8,872,418	7,658,718	6,807,783	1,213,700
348 Municipio de Tlaltenango de Sánchez Román	49,966,877	1,592	49,968,469	40,416,056	35,925,560	9,552,413
349 Municipio de Trancoso	34,475,982	1,160	34,477,142	29,315,141	26,058,032	5,162,001
350 Municipio de Trinidad García de la Cadena	5,849,050	195	5,849,245	4,955,919	4,405,283	893,326
351 Municipio de Valparaíso	89,724,391	2,763	89,727,154	73,422,972	65,265,171	16,304,182
352 Municipio de Vetagrande	18,755,059	609	18,755,668	15,493,551	13,772,113	3,262,117
353 Municipio de Villa de Cos	78,739,741	2,512	78,742,253	65,634,616	58,342,160	13,107,637
354 Municipio de Villa García	32,427,812	1,044	32,428,856	26,132,760	23,229,236	6,296,096
355 Municipio de Villa González Ortega	27,542,671	914	27,543,585	23,750,672	21,111,810	3,792,913
356 Municipio de Villa Hidalgo	43,471,972	1,433	43,473,405	37,508,501	33,341,049	5,964,904
357 Municipio de Villanueva	55,864,362	1,814	55,866,176	45,959,135	40,852,766	9,907,041
358 Municipio de Zacatecas	170,761,837	242,822	171,004,659	137,979,964	122,649,508	33,024,695
Total del Gasto hoja 2 de 2	1,398,191,703	282520	1,398,474,223	1,156,031,964	1,027,589,030	242,442,259
Total del Gasto Capítulo 8000 Partida 8300	2,730,960,329	326125	2,731,286,454	2,243,048,778	1,993,831,043	488,237,676

Informe Financiero al Tercer Trimestre 2023
Poder Ejecutivo del Estado de Zacatecas
Estado Analítico del Ejercicio del Presupuesto de Egresos
Clasificación por Objeto del Gasto (Capítulo y Concepto) y Clasificación Administrativa
Del 01 de enero al 30 de septiembre de 2023

Concepto	Egresos					Subejercicio
	Aprobado	Ampliaciones/ (Reducciones)	Modificado	Devengado	Pagado	
	1	2	3 = (1 + 2)	4	5	
8500 Convenios	50,000,000	184,272,493	234,272,493	233,444,926	232,444,926	827,567
301 Municipio de Apozol	0	1,108,840	1,108,840	1,108,840	1,108,840	0
302 Municipio de Apulco	0	0	0	0	0	0
303 Municipio de Atolinga	0	195,434	195,434	195,434	195,434	0
304 Municipio de Benito Juárez	0	700,000	700,000	700,000	700,000	0
305 Municipio de Calera	0	2,976,096	2,976,096	2,976,096	2,976,096	0
306 Municipio de Cañitas de Felipe Pescador	0	1,361,060	1,361,060	1,361,060	1,361,060	0
307 Municipio de Concepción del Oro	0	0	0	0	0	0
308 Municipio de Cuauhtémoc	0	1,083,809	1,083,809	1,083,809	1,083,809	0
309 Municipio de Chalchihuites	0	4,037,423	4,037,423	4,037,423	4,037,423	0
310 Municipio de El Plateado de Joaquín Amaro	0	0	0	0	0	0
311 Municipio de El Salvador	0	0	0	0	0	0
312 Municipio de Fresnillo	0	71,903,610	71,903,610	71,903,610	71,903,610	0
313 Municipio de Genaro Codina	0	1,281,548	1,281,548	1,281,548	1,281,548	0
314 Municipio de General Enrique Estrada	0	2,079,542	2,079,542	2,079,542	2,079,542	0
315 Municipio de General Francisco R. Murguía	0	1,316,591	1,316,591	1,316,591	1,316,591	0
316 Municipio de General Pánfilo Natera	0	3,248,320	3,248,320	3,248,320	3,248,320	0
317 Municipio de Guadalupe	0	14,031,432	14,031,432	14,031,432	14,031,432	0
318 Municipio de Huanusco	0	831,004	831,004	831,004	831,004	0
319 Municipio de Jalpa	0	3,361,198	3,361,198	3,361,198	3,361,198	0
320 Municipio de Jerez	0	7,059,776	7,059,776	7,059,776	7,059,776	0
321 Municipio de Jiménez del Teul	0	0	0	0	0	0
322 Municipio de Juan Aldama	0	2,360,352	2,360,352	2,360,352	2,360,352	0
323 Municipio de Juchipila	0	1,289,057	1,289,057	1,289,057	1,289,057	0
324 Municipio de Loreto	0	15,729,602	15,729,602	15,729,602	15,729,602	0
325 Municipio de Luís Moya	0	1,604,438	1,604,438	1,604,438	1,604,438	0
326 Municipio de Mazapil	0	313,603	313,603	313,603	313,603	0
327 Municipio de Melchor Ocampo	0	0	0	0	0	0
328 Municipio de Mezquital del Oro	0	500,000	500,000	500,000	500,000	0
329 Municipio de Miguel Auza	0	2,773,351	2,773,351	2,773,351	2,773,351	0
330 Municipio de Momax	0	0	0	0	0	0
331 Municipio de Monte Escobedo	0	1,339,118	1,339,118	1,339,118	1,339,118	0
332 Municipio de Morelos	0	1,761,524	1,761,524	1,761,524	1,761,524	0
333 Municipio de Moyahua de Estrada	0	1,701,123	1,701,123	873,555	873,555	827,567
334 Municipio de Nochistlán de Mejía	0	3,854,655	3,854,655	3,854,655	3,854,655	0
335 Municipio de Noria de Ángeles	0	1,221,476	1,221,476	1,221,476	1,221,476	0
336 Municipio de Ojocaliente	0	4,517,958	4,517,958	4,517,958	4,517,958	0
337 Municipio de Pánuco	0	1,747,111	1,747,111	1,747,111	1,747,111	0
Total del Gasto hoja 1 de 2	0	157,289,050	157,289,050	156,461,483	156,461,483	827,567

Informe Financiero al Tercer Trimestre 2023
Poder Ejecutivo del Estado de Zacatecas
Estado Analítico del Ejercicio del Presupuesto de Egresos
Clasificación por Objeto del Gasto (Capítulo y Concepto) y Clasificación Administrativa
Del 01 de enero al 30 de septiembre de 2023

Concepto	Egresos					Subejercicio
	Aprobado	Ampliaciones/ (Reducciones)	Modificado	Devengado	Pagado	
	1	2	3 = (1 + 2)	4	5	
338 Municipio de Pinos	0	9,751,177	9,751,177	9,751,177	9,251,177	0
339 Municipio de Río Grande	0	4,848,358	4,848,358	4,848,358	4,848,358	0
340 Municipio de Saín Alto	0	1,016,228	1,016,228	1,016,228	1,016,228	0
341 Municipio de Santa María de la Paz	0	24,645	24,645	24,645	24,645	0
342 Municipio de Sombrerete	0	2,325,309	2,325,309	2,325,309	2,325,309	0
343 Municipio de Susticacán	0	0	0	0	0	0
344 Municipio de Tabasco	0	1,636,978	1,636,978	1,636,978	1,636,978	0
345 Municipio de Tepechitlán	0	956,155	956,155	956,155	956,155	0
346 Municipio de Tepetongo	0	1,336,010	1,336,010	1,336,010	1,336,010	0
347 Municipio de Teúl de González Ortega	0	0	0	0	0	0
348 Municipio de Tlaltenango de Sánchez Román	0	3,436,047	3,436,047	3,436,047	2,936,047	0
349 Municipio de Trancoso	0	1,753,713	1,753,713	1,753,713	1,753,713	0
350 Municipio de Trinidad García de la Cadena	0	28,519	28,519	28,519	28,519	0
351 Municipio de Valparaíso	0	2,808,393	2,808,393	2,808,393	2,808,393	0
352 Municipio de Vetagrande	0	1,163,422	1,163,422	1,163,422	1,163,422	0
353 Municipio de Villa de Cos	0	3,946,362	3,946,362	3,946,362	3,946,362	0
354 Municipio de Villa García	0	3,773,931	3,773,931	3,773,931	3,773,931	0
355 Municipio de Villa González Ortega	0	5,276,697	5,276,697	5,276,697	5,276,697	0
356 Municipio de Villa Hidalgo	0	2,382,274	2,382,274	2,382,274	2,382,274	0
357 Municipio de Villanueva	0	4,462,892	4,462,892	4,462,892	4,462,892	0
358 Municipio de Zacatecas	0	25,933,981	25,933,981	25,933,981	25,933,981	0
399 Por Asignar	50,000,000	(49,877,648)	122,353	122,353	122,353	0
Total del Gasto hoja 2 de 2	50,000,000	26,983,443	76,983,443	76,983,443	75,983,443	0
Total del Gasto Capítulo 8000 Partida 8500	50,000,000	184,272,493	234,272,493	233,444,926	232,444,926	827,567
Total del Gasto Clasificación por Objeto del Gasto Capítulo 8000	6,461,627,179	469,352,422	6,930,979,601	5,337,445,952	5,087,228,217	1,593,533,649

Informe Financiero al Tercer Trimestre 2023
Poder Ejecutivo del Estado de Zacatecas
Estado Analítico del Ejercicio del Presupuesto de Egresos
Clasificación por Objeto del Gasto (Capítulo y Concepto) y Clasificación Administrativa
Del 01 de enero al 30 de septiembre de 2023

Concepto	Egresos					Subejercicio 6 = (3 - 4)
	Aprobado	Ampliaciones/ (Reducciones)	Modificado	Devengado	Pagado	
	1	2	3 = (1 + 2)	4	5	
Capítulo 9000 Deuda Pública	1,627,427,960	(206,254,987)	1,421,172,973	734,597,054	717,340,132	686,575,919
9100 Amortización de la Deuda Pública	138,779,450	0	138,779,450	90,110,121	90,110,121	48,669,329
3 Secretaría de Finanzas	138,779,450	0	138,779,450	90,110,121	90,110,121	48,669,329
9200 Intereses de la Deuda Pública	883,698,071	0	883,698,071	553,509,334	553,509,334	330,188,737
3 Secretaría de Finanzas	883,698,071	0	883,698,071	553,509,334	553,509,334	330,188,737
9300 Comisiones de la Deuda Pública	0	0	0	0	0	0
9400 Gastos de la Deuda Pública	550,439	0	550,439	0	0	550,439
3 Secretaría de Finanzas	550,439	0	550,439	0	0	550,439
9500 Costo por Coberturas	0	0	0	0	0	0
9600 Apoyos Financieros	0	0	0	0	0	0
9900 Adeudos de Ejercicios Fiscales Anteriores (Adefas)	604,400,000	(206,254,987)	398,145,013	90,977,599	73,720,677	307,167,414
3 Secretaría de Finanzas	604,400,000	(206,254,987)	398,145,013	90,977,599	73,720,677	307,167,414
Total del Gasto Clasificación Objeto del Gasto Capítulo 9000	1,627,427,960	(206,254,987)	1,421,172,973	734,597,054	717,340,132	686,575,919
Total del Gasto Clasificación por Objeto del Gasto	36,812,548,822	2,709,559,192	39,522,108,014	27,189,818,080	26,629,912,318	12,332,289,935

Informe Financiero al Tercer Trimestre 2023
Poder Ejecutivo del Estado de Zacatecas
Estado Analítico del Ejercicio del Presupuesto de Egresos
Clasificación Funcional (Finalidad y Función) y Clasificación Administrativa
Del 01 de enero al 30 de septiembre de 2023

Concepto	Egresos					Subejercicio 6 = (3 - 4)
	Aprobado	Ampliaciones/ (Reducciones)	Modificado	Devengado	Pagado	
	1	2	3 = (1 + 2)	4	5	
1 GOBIERNO	6,421,970,552	246,196,130	6,668,166,682	4,253,707,876	4,149,592,234	2,414,458,807
1 LEGISLACIÓN	501,169,404	7,112,772	508,282,176	386,166,757	385,140,386	122,115,419
18 Coordinación General Jurídica	55,444,870	1,042,731	56,487,601	35,145,534	34,119,163	21,342,067
30 Poder Legislativo del Estado de Zacatecas	445,724,534	6,070,041	451,794,575	351,021,223	351,021,223	100,773,352
2 JUSTICIA	1,982,361,093	58,063,497	2,040,424,590	1,550,769,062	1,531,998,909	489,655,528
2 Secretaría General de Gobierno	48,905,001	25,180,345	74,085,346	32,135,584	31,657,964	41,949,762
4 Secretaría de Seguridad Pública	384,597,043	(10,391,028)	374,206,015	250,302,554	233,880,223	123,903,461
40 Poder Judicial del Estado de Zacatecas	615,114,643	29,291,458	644,406,101	468,014,602	468,014,602	176,391,499
51 Comisión Estatal de Derechos Humanos	38,224,510	1,530,314	39,754,824	39,754,824	39,754,824	0
55 Tribunal de Justicia Electoral del Estado de Zacatecas	34,424,139	0	34,424,139	28,352,454	28,352,454	6,071,685
56 Fiscalía de Justicia del Estado	740,896,888	1,714,909	742,611,797	635,245,313	635,245,313	107,366,484
57 Tribunal de Justicia Administrativa del Estado de Zacatecas	24,666,698	2,513,562	27,180,260	19,936,740	19,936,740	7,243,520
59 Tribunal de Justicia Laboral Burocrática	21,909,905	7,765,666	29,675,571	29,654,721	27,988,656	20,850
68 Instituto de la Defensoría Pública	60,911,066	0	60,911,066	39,775,012	39,570,875	21,136,054
97 Centro de Conciliación Laboral del Estado de Zacatecas	12,711,200	458,270	13,169,470	7,597,257	7,597,257	5,572,213
3 COORDINACIÓN DE LA POLÍTICA DE GOBIERNO	968,418,488	1,765,368	970,183,856	486,731,617	470,709,079	483,452,239
1 Jefatura de Oficina del C. Gobernador:	144,921,719	(6,789,913)	138,131,806	59,075,849	56,193,304	79,055,957
2 Secretaría General de Gobierno	92,947,820	(4,117,847)	88,829,973	44,310,330	39,651,211	44,519,643
5 Secretaría de Administración	357,002,026	(502,537)	356,499,489	133,896,065	127,996,972	222,603,425
6 Secretaría de la Función Pública	118,257,369	2,585,724	120,843,093	72,122,973	71,297,772	48,720,120
11 Secretaría de Desarrollo Social	70,608,490	2,331,954	72,940,444	26,145,548	25,530,507	46,794,896
19 Coordinación Estatal de Planeación	32,485,125	230,687	32,715,812	20,919,899	19,778,359	11,795,913
53 Instituto Electoral del Estado de Zacatecas	139,647,313	7,886,715	147,534,028	124,159,318	124,159,318	23,374,710

Informe Financiero al Tercer Trimestre 2023
Poder Ejecutivo del Estado de Zacatecas
Estado Analítico del Ejercicio del Presupuesto de Egresos
Clasificación Funcional (Finalidad y Función) y Clasificación Administrativa
Del 01 de enero al 30 de septiembre de 2023

Concepto	Egresos					Subejercicio	
	Aprobado	Ampliaciones/ (Reducciones)	Modificado	Devengado	Pagado		
	1	2	3 = (1 + 2)	4	5		6 = (3 - 4)
95	Comisión Estatal de la Defensa del Contribuyente	5,047,474	0	5,047,474	1,568,741	1,568,741	3,478,733
96	Secretaría Ejecutiva del Sistema Estatal Anticorrupción	7,501,152	140,585	7,641,737	4,532,895	4,532,895	3,108,842
5	ASUNTOS FINANCIEROS Y HACENDARIOS	1,326,315,961	27,462,252	1,353,778,213	831,107,796	802,468,930	522,670,417
3	Secretaría de Finanzas	1,326,315,961	(360,863,060)	965,452,901	442,782,484	414,143,618	522,670,417
89	Colegio de Bachilleres del Estado de Zacatecas	0	388,325,312	388,325,312	388,325,312	388,325,312	0
7	ASUNTOS DE ORDEN PÚBLICO Y DE SEGURIDAD INTERIOR	1,510,326,938	152,445,157	1,662,772,095	923,450,523	884,472,024	739,321,572
2	Secretaría General de Gobierno	31,828,186	7,160,192	38,988,378	21,045,240	20,038,455	17,943,138
4	Secretaría de Seguridad Pública	1,478,498,752	145,284,965	1,623,783,717	902,405,283	864,433,569	721,378,434
8	OTROS SERVICIOS GENERALES	133,378,668	(652,916)	132,725,752	75,482,120	74,802,907	57,243,632
1	Jefatura de Oficina del C. Gobernador:	84,835,269	(2,045,851)	82,789,418	47,709,977	47,089,901	35,079,441
2	Secretaría General de Gobierno	8,773,119	(421,146)	8,351,973	5,433,261	5,378,960	2,918,712
7	Secretaría de Economía	2,064,598	345,949	2,410,547	1,222,586	1,217,749	1,187,961
52	Instituto Zacatecano de Acceso a la Información	22,867,448	1,468,133	24,335,581	19,809,923	19,809,923	4,525,658
92	Instituto de Selección y Capacitación del Estado de Zacatecas	14,838,234	0	14,838,234	1,306,374	1,306,374	13,531,860
2	DESARROLLO SOCIAL	21,221,180,118	1,779,373,492	23,000,553,610	16,225,128,605	16,088,603,833	6,775,425,005
1	PROTECCIÓN AMBIENTAL	246,443,602	22,862,929	269,306,531	84,104,433	81,537,975	185,202,098
14	Secretaría del Agua y Medio Ambiente	246,443,602	22,862,929	269,306,531	84,104,433	81,537,975	185,202,098
2	VIVIENDA Y SERVICIOS A LA COMUNIDAD	930,975,806	240,129,175	1,171,104,981	472,722,392	469,691,345	698,382,589
9	Secretaría de Obras Públicas	561,335,262	143,955,860	705,291,122	366,581,318	365,114,612	338,709,804
11	Secretaría de Desarrollo Social	121,855,365	68,970,584	190,825,949	7,449,529	7,437,018	183,376,420
13	Secretaría de Desarrollo Urbano, Vivienda y Ordenamiento Territorial	229,304,429	27,138,825	256,443,254	97,236,837	95,688,695	159,206,417
17	Secretaría del Zacatecano Migrante	18,480,750	63,906	18,544,656	1,454,708	1,451,019	17,089,948
3	SALUD	3,827,702,907	544,352,464	4,372,055,371	3,146,168,860	3,146,168,860	1,225,886,511
12	Secretaría de Salud	320,160	0	320,160	240,120	240,120	80,040

Informe Financiero al Tercer Trimestre 2023
Poder Ejecutivo del Estado de Zacatecas
Estado Analítico del Ejercicio del Presupuesto de Egresos
Clasificación Funcional (Finalidad y Función) y Clasificación Administrativa
Del 01 de enero al 30 de septiembre de 2023

Concepto	Egresos					Subejercicio	
	Aprobado	Ampliaciones/ (Reducciones)	Modificado	Devengado	Pagado		
	1	2	3 = (1 + 2)	4	5		6 = (3 - 4)
64	Servicios de Salud de Zacatecas	3,827,382,747	544,352,464	4,371,735,211	3,145,928,740	3,145,928,740	1,225,806,471
4	RECREACIÓN, CULTURA Y OTRAS MANIFESTACIONES SOCIALES	357,364,443	6870101	364,234,544	262,833,851	256,145,685	101,400,693
58	Instituto Regional del Patrimonio Mundial En Zacatecas	6,030,295	0	6,030,295	4,811,192	4,811,192	1,219,103
69	Instituto de Cultura Física y Deporte del Estado de Zacatecas	122,876,822	1,950,382	124,827,204	79,239,064	72,550,898	45,588,141
70	Sistema Zacatecano de Radio y Televisión	37,181,244	1972440	39,153,684	29,024,973	29,024,973	10,128,711
74	Instituto Zacatecano de Cultura Ramón López Velarde	173,076,474	2,947,279	176,023,753	138,186,826	138,186,826	37,836,927
76	Junta de Protección y Conservación de Monumentos y Zonas Típ	18,199,608	0	18,199,608	11,571,797	11,571,797	6,627,811
5	EDUCACIÓN	14,846,394,204	885,452,040	15,731,846,244	11,510,919,206	11,473,428,301	4,220,927,038
10	Secretaría de Educación	11,452,258,066	188,364,263	11,640,622,329	7,874,773,497	7,838,671,755	3,765,848,832
54	Universidad Autónoma de Zacatecas	2,352,888,939	103,937,316	2,456,826,255	2,189,606,316	2,189,606,316	267,219,939
72	Instituto Zacatecano de Educación para Adultos	85,184,069	7,935,659	93,119,728	71,293,955	71,293,955	21,825,773
73	Instituto de Capacitación para el Trabajo	4,604,184	4,357,508	8,961,692	7,792,392	7,792,392	1,169,300
75	Instituto Zacatecano de Construcción de Escuelas	345,688,539	39,368,327	385,056,866	313,601,425	313,601,425	71,455,440
79	Universidad Politécnica de Zacatecas	24,382,797	31,219,681	55,602,478	55,602,476	55,602,476	2
80	Universidad Politécnica del Sur de Zacatecas	10,205,434	9,330,008	19,535,442	18,463,018	18,463,018	1,072,424
81	Instituto Tecnológico Superior de Nochistlán	15,634,543	0	15,634,543	13,927,349	13,927,349	1,707,194
82	Instituto Tecnológico Superior de Fresnillo	32,907,918	0	32,907,918	25,180,938	25,180,938	7,726,980
83	Instituto Tecnológico Superior de Tlaltenango	18,001,927	0	18,001,927	12,801,445	12,801,445	5,200,482
84	Instituto Tecnológico Superior de Loreto	19,645,279	13,355,658	33,000,937	27,507,660	27,507,660	5,493,277
85	Instituto Tecnológico Superior de Río Grande	27,193,024	0	27,193,024	19,794,767	19,794,767	7,398,257
86	Instituto Tecnológico Superior de Jerez	16,213,266	0	16,213,266	11,759,950	11,759,950	4,453,316
87	Instituto Tecnológico Superior de Sombrerete	21,012,692	0	21,012,692	15,259,518	15,259,518	5,753,174
88	Escuela de Conservación y Restauración de Zacatecas "Refugio R	3,545,600	0	3,545,600	3,357,442	3,357,442	188,158
89	Colegio de Bachilleres del Estado de Zacatecas	197,519,969	267,719,762	465,239,731	465,239,730	465,239,730	1

Informe Financiero al Tercer Trimestre 2023
Poder Ejecutivo del Estado de Zacatecas
Estado Analítico del Ejercicio del Presupuesto de Egresos
Clasificación Funcional (Finalidad y Función) y Clasificación Administrativa
Del 01 de enero al 30 de septiembre de 2023

Concepto	Egresos					Subejercicio	
	Aprobado	Ampliaciones/ (Reducciones)	Modificado	Devengado	Pagado		
	1	2	3 = (1 + 2)	4	5		6 = (3 - 4)
90	Colegio de Educación Profesional Técnica de Zacatecas	67,818,773	159,557	67,978,330	49,093,855	47,704,692	18,884,475
91	Colegio de Estudios Científicos y Tecnológicos del Estado de Zacatecas	103,105,119	184,052,496	287,157,615	267,157,615	267,157,615	20,000,000
93	Universidad Tecnológica del Estado de Zacatecas	48,584,066	35,651,806	84,235,872	68,705,858	68,705,858	15,530,014
6	PROTECCIÓN SOCIAL	712,795,260	64,513,069	777,308,329	578,213,630	575,852,137	199,094,699
11	Secretaría de Desarrollo Social	120,799,790	64,139,828	184,939,618	168,361,877	167,997,397	16,577,740
17	Secretaría del Zacatecano Migrante	16,872,832	(2,416,887)	14,455,945	6,128,650	4,135,482	8,327,295
61	Sistema Estatal para el Desarrollo Integral de la Familia	518,715,447	19,490,128	538,205,575	389,951,121	389,947,276	148,254,455
78	Instituto para la Atención e Inclusión de las Personas con Discapacidad	56,407,191	(16,700,000)	39,707,191	13,771,982	13,771,982	25,935,209
7	OTROS ASUNTOS SOCIALES	299,503,896	15,193,714	314,697,610	170,166,233	85,779,530	144,531,377
11	Secretaría de Desarrollo Social	206,530,778	(7,878,552)	198,652,226	105,896,865	23,971,646	92,755,361
16	Secretaría de las Mujeres	50,708,344	22,788,740	73,497,084	38,829,493	36,720,585	34,667,590
17	Secretaría del Zacatecano Migrante	17,816,264	283,526	18,099,790	8,549,044	8,196,468	9,550,746
77	Instituto de la Juventud del Estado de Zacatecas	24,448,510	0	24,448,510	16,890,831	16,890,831	7,557,679
3	DESARROLLO ECONÓMICO	1,080,343,013	420,892,135	1,501,235,148	638,938,593	587,147,902	862,296,556
1	ASUNTOS ECONÓMICOS, COMERCIALES Y LABORALES EN GENERAL	144,831,862	6,766,678	151,598,540	79,221,626	77,348,933	72,376,913
7	Secretaría de Economía	139,422,081	6,148,019	145,570,100	76,023,462	74,150,769	69,546,637
62	Consejo Estatal de Desarrollo Económico	5,409,781	618,659	6,028,440	3,198,164	3,198,164	2,830,276
2	AGROPECUARIA, SILVICULTURA, PESCA Y CAZA	394,438,316	207,874,964	602,313,280	271,466,179	252,719,134	330,847,101
7	Secretaría de Economía	557,187	(254,249)	302,938	207,580	206,692	95,357
15	Secretaría del Campo	393,881,129	208,129,214	602,010,343	271,258,598	252,512,441	330,751,744
5	TRANSPORTE	11,575,276	396,513	11,971,789	8,329,985	8,193,664	3,641,804
2	Secretaría General de Gobierno	11,575,276	396,513	11,971,789	8,329,985	8,193,664	3,641,804
6	COMUNICACIONES	404,619,749	200,205,783	604,825,532	204,034,619	176,963,848	400,790,913
9	Secretaría de Obras Públicas	404,619,749	200,205,783	604,825,532	204,034,619	176,963,848	400,790,913

Informe Financiero al Tercer Trimestre 2023
Poder Ejecutivo del Estado de Zacatecas
Estado Analítico del Ejercicio del Presupuesto de Egresos
Clasificación Funcional (Finalidad y Función) y Clasificación Administrativa
Del 01 de enero al 30 de septiembre de 2023

Concepto	Egresos					Subejercicio
	Aprobado	Ampliaciones/ (Reducciones)	Modificado	Devengado	Pagado	
	1	2	3 = (1 + 2)	4	5	
7 TURISMO	82,673,833	5,671,284	88,345,117	48,736,550	44,776,904	39,608,567
8 Secretaría de Turismo	82,673,833	5,671,284	88,345,117	48,736,550	44,776,904	39,608,567
8 CIENCIA, TECNOLOGÍA E INNOVACIÓN	42,203,977	(23,087)	42,180,890	27,149,633	27,145,420	15,031,257
7 Secretaría de Economía	2,844,852	(55,660)	2,789,192	1,963,413	1,959,200	825,779
63 Consejo Zacatecano de Ciencia, Tecnología e Innovación	39,359,125	32,573	39,391,698	25,186,220	25,186,220	14,205,478
4 OTRAS NO CLASIFICADAS EN FUNCIONES ANTERIORES	8,089,055,139	263,097,435	8,352,152,574	6,072,043,006	5,804,568,349	2,280,109,568
TRANSACCIONES DE LA DEUDA PUBLICA / COSTO FINANCIEROS						
1 DE LA DEUDA	1,023,027,960	0	1,023,027,960	643,619,455	643,619,455	379,408,505
3 Secretaría de Finanzas	1,023,027,960	0	1,023,027,960	643,619,455	643,619,455	379,408,505
2 TRANSFERENCIAS, PARTICIPACIONES Y APORTACIONES ENTRE DIFERENTES NIVELES Y ÓRDENES DE GOBIERNO	6,411,627,179	519,352,422	6,930,979,601	5,337,445,952	5,087,228,217	1,593,533,649
301 Municipio de Apozol	30,775,133	1,997,678	32,772,811	24,955,154	23,711,390	7,817,657
302 Municipio de Apulco	27,640,024	701,866	28,341,890	21,397,954	20,154,793	6,943,936
303 Municipio de Atolinga	18,061,474	1,246,171	19,307,645	14,902,715	14,249,737	4,404,930
304 Municipio de Benito Juárez	24,088,755	1,960,019	26,048,774	19,927,995	18,923,887	6,120,779
305 Municipio de Calera	148,540,182	20,727,824	169,268,006	133,114,765	127,976,119	36,153,241
306 Municipio de Cañitas de Felipe Pescador	36,303,146	2,646,292	38,949,438	29,981,511	28,339,239	8,967,927
307 Municipio de Concepción del Oro	60,318,158	2,615,672	62,933,830	45,693,445	43,672,552	17,240,385
308 Municipio de Cuauhtémoc	47,775,643	2,343,866	50,119,509	38,938,610	36,685,173	11,180,899
309 Municipio de Chalchihuites	67,600,957	8,119,197	75,720,154	57,345,825	54,777,359	18,374,329
310 Municipio de El Plateado de Joaquín Amaro	15,459,571	496,512	15,956,083	12,388,244	11,730,890	3,567,839
311 Municipio de El Salvador	20,127,124	553,997	20,681,121	15,652,352	14,718,860	5,028,769
312 Municipio de Fresnillo	781,031,194	132,191,790	913,222,984	716,337,301	683,545,116	196,885,683
313 Municipio de Genaro Codina	40,394,466	3,452,140	43,846,606	33,785,639	32,036,478	10,060,967
314 Municipio de General Enrique Estrada	26,486,973	4,148,489	30,635,462	24,096,397	23,056,055	6,539,065
315 Municipio de General Francisco R. Murguía	131,380,113	4,490,719	135,870,832	100,914,344	94,737,932	34,956,488

Informe Financiero al Tercer Trimestre 2023
Poder Ejecutivo del Estado de Zacatecas
Estado Análítico del Ejercicio del Presupuesto de Egresos
Clasificación Funcional (Finalidad y Función) y Clasificación Administrativa
Del 01 de enero al 30 de septiembre de 2023

Concepto	Egresos					Subejercicio	
	Aprobado	Ampliaciones/ (Reducciones)	Modificado	Devengado	Pagado		
	1	2	3 = (1 + 2)	4	5		6 = (3 - 4)
316	Municipio de General Pánfilo Natera	93,569,609	5,638,749	99,208,358	76,679,853	71,756,765	22,528,505
317	Municipio de Guadalupe	631,866,625	87,646,707	719,513,332	557,898,463	537,450,668	161,614,869
318	Municipio de Huanusco	25,148,820	1,850,115	26,998,935	20,265,808	19,399,763	6,733,127
319	Municipio de Jalpa	97,048,680	9,271,502	106,320,182	80,582,041	77,540,987	25,738,141
320	Municipio de Jerez	236,137,572	33,576,154	269,713,726	209,627,098	201,475,745	60,086,628
321	Municipio de Jiménez del Teul	36,004,942	827,075	36,832,017	28,320,285	26,534,292	8,511,732
322	Municipio de Juan Aldama	76,679,813	7,163,815	83,843,628	64,126,867	60,933,200	19,716,761
323	Municipio de Juchipila	55,954,677	6,430,927	62,385,604	48,199,271	46,686,555	14,186,333
324	Municipio de Loreto	156,153,046	21,599,837	177,752,883	139,481,245	132,178,087	38,271,638
325	Municipio de Luís Moya	45,788,807	2,926,539	48,715,346	37,056,868	35,171,434	11,658,478
326	Municipio de Mazapil	171,032,361	18,118,411	189,150,772	146,797,251	141,787,065	42,353,521
327	Municipio de Melchor Ocampo	23,813,811	740,282	24,554,093	17,613,781	16,899,949	6,940,312
328	Municipio de Mezquital del Oro	19,933,061	1,050,168	20,983,229	16,122,990	15,299,181	4,860,239
329	Municipio de Miguel Auza	91,983,371	7,269,754	99,253,125	75,640,931	71,504,790	23,612,194
330	Municipio de Momax	16,014,560	799,245	16,813,805	12,722,311	12,184,971	4,091,494
331	Municipio de Monte Escobedo	51,655,405	5,797,540	57,452,945	44,036,894	42,239,479	13,416,051
332	Municipio de Morelos	48,442,335	7,100,085	55,542,420	43,476,416	42,009,839	12,066,004
333	Municipio de Moyahua de Estrada	26,407,197	2,662,444	29,069,641	21,061,901	20,225,936	8,007,740
334	Municipio de Nochistlán de Mejía	119,735,605	14,445,807	134,181,412	103,052,380	99,212,383	31,129,032
335	Municipio de Noria de Ángeles	69,204,645	2,869,341	72,073,986	55,276,567	51,669,052	16,797,419
336	Municipio de Ojocaliente	157,552,972	8,488,439	166,041,411	127,269,942	119,818,598	38,771,469
337	Municipio de Pánuco	64,635,138	3,695,544	68,330,682	52,259,663	49,281,057	16,071,019
338	Municipio de Pinos	284,117,472	21,231,884	305,349,356	235,770,454	220,525,849	69,578,902
339	Municipio de Río Grande	215,162,769	21,229,381	236,392,150	181,455,858	172,671,556	54,936,292

Informe Financiero al Tercer Trimestre 2023
Poder Ejecutivo del Estado de Zacatecas
Estado Analítico del Ejercicio del Presupuesto de Egresos
Clasificación Funcional (Finalidad y Función) y Clasificación Administrativa
Del 01 de enero al 30 de septiembre de 2023

Concepto		Egresos					Subejercicio 6 = (3 - 4)
		Aprobado	Ampliaciones/ (Reducciones)	Modificado	Devengado	Pagado	
		1	2	3 = (1 + 2)	4	5	
340	Municipio de Saín Alto	100,764,039	3,454,044	104,218,083	77,842,928	72,831,266	26,375,155
341	Municipio de Santa María de la Paz	18,199,585	1,045,341	19,244,926	14,790,752	14,074,045	4,454,174
342	Municipio de Sombrerete	233,401,256	10,827,264	244,228,520	182,998,836	173,306,073	61,229,684
343	Municipio de Susticacán	12,531,457	652,845	13,184,302	10,409,864	9,868,877	2,774,438
344	Municipio de Tabasco	64,659,563	6,115,507	70,775,070	54,423,806	51,632,529	16,351,264
345	Municipio de Tepechtlán	41,228,199	4,306,796	45,534,995	34,952,965	33,376,165	10,582,030
346	Municipio de Tepetongo	38,065,838	3,676,750	41,742,588	32,053,097	30,587,700	9,689,491
347	Municipio de Teúl de González Ortega	27,297,802	977,880	28,275,682	21,107,280	20,256,345	7,168,402
348	Municipio de Tlaltenango de Sánchez Román	112,439,339	12,595,787	125,035,126	96,436,591	91,446,095	28,598,535
349	Municipio de Trancoso	64,797,748	4,253,420	69,051,168	53,580,856	50,323,747	15,470,312
350	Municipio de Trinidad García de la Cadena	17,405,728	938,146	18,343,874	13,781,353	13,230,717	4,562,521
351	Municipio de Valparaíso	194,224,060	15,423,167	209,647,227	159,938,332	151,780,531	49,708,895
352	Municipio de Vetagrande	39,710,022	2,648,322	42,358,344	32,607,410	30,885,972	9,750,934
353	Municipio de Villa de Cos	165,420,301	16,636,144	182,056,445	139,094,901	131,802,445	42,961,544
354	Municipio de Villa García	67,994,432	5,947,568	73,942,000	55,575,580	52,672,056	18,366,420
355	Municipio de Villa González Ortega	52,758,192	6,943,529	59,701,721	47,533,524	44,894,662	12,168,197
356	Municipio de Villa Hidalgo	77,776,213	4,095,491	81,871,704	63,893,889	59,726,437	17,977,815
357	Municipio de Villanueva	123,880,049	8,805,089	132,685,138	100,420,600	95,314,231	32,264,538
358	Municipio de Zacatecas	494,725,472	90,092,042	584,817,514	461,653,649	446,323,193	123,163,865
399	Por Asignar	174,321,678	(160,204,685)	14,116,993	122,353	122,353	13,994,640
3	SANEAMIENTO DEL SISTEMA FINANCIERO	50,000,000	(50,000,000)	0	0	0	0
399	Por Asignar	50,000,000	(50,000,000)	0	0	0	0
4	ADEUDOS DE EJERCICIOS FISCALES ANTERIORES	604,400,000	(206,254,987)	398,145,013	90,977,599	73,720,677	307,167,414
3	Secretaría de Finanzas	604,400,000	(206,254,987)	398,145,013	90,977,599	73,720,677	307,167,414

Informe Financiero al Tercer Trimestre 2023
Poder Ejecutivo del Estado de Zacatecas
Estado Analítico del Ejercicio del Presupuesto de Egresos
Clasificación Funcional (Finalidad y Función) y Clasificación Administrativa
Del 01 de enero al 30 de septiembre de 2023

Concepto	Egresos					Subejercicio 6 = (3 - 4)
	Aprobado	Ampliaciones/ (Reducciones)	Modificado	Devengado	Pagado	
	1	2	3 = (1 + 2)	4	5	
Total general	36,812,548,822	2,709,559,192	39,522,108,014	27,189,818,080	26,629,912,318	12,332,289,935

Informe Financiero al Tercer Trimestre 2023
Poder Ejecutivo del Estado de Zacatecas
Estado Analítico del Ejercicio del Presupuesto de Egresos
Clasificación Económica (por Tipo de Gasto) y Clasificación Administrativa
Del 01 de enero al 30 de septiembre de 2023

Concepto		Egresos					Subejercicio
		Aprobado	Ampliaciones/ (Reducciones)	Modificado	Devengado	Pagado	
		1	2	3 = (1 + 2)	4	5	
Tipo de Gasto							
1	Gasto Corriente	30,508,345,871	2,294,128,704	32,802,474,575	23,521,425,767	23,007,286,806	9,281,048,809
21111	Poder Ejecutivo	17,319,676,956	410,613,419	17,730,290,375	11,391,970,737	11,138,000,886	6,338,319,638
1	Jefatura de Oficina del C. Gobernador:	229,756,988	(9,582,285)	220,174,703	106,756,805	103,283,205	113,417,898
2	Secretaría General de Gobierno	194,029,402	8,273,484	202,302,886	111,063,836	104,729,689	91,239,050
3	Secretaría de Finanzas	1,381,754,528	93,022,669	1,474,777,197	976,655,077	949,839,569	498,122,121
4	Secretaría de Seguridad Pública	1,863,095,795	(83,192,530)	1,779,903,265	1,019,118,909	964,724,864	760,784,357
5	Secretaría de Administración	207,002,026	2,608,832	209,610,858	131,361,979	125,835,200	78,248,878
6	Secretaría de la Función Pública	118,257,369	2,585,724	120,843,093	72,122,973	71,297,772	48,720,120
7	Secretaría de Economía	144,888,718	6,184,058	151,072,776	79,417,041	77,534,410	71,655,735
8	Secretaría de Turismo	82,673,833	5,456,884	88,130,717	48,736,550	44,776,904	39,394,167
9	Secretaría de Obras Públicas	315,955,011	60,314,596	376,269,607	249,973,312	245,404,410	126,296,295
10	Secretaría de Educación	11,452,258,066	169,617,429	11,621,875,495	7,874,433,597	7,838,658,775	3,747,441,898
11	Secretaría de Desarrollo Social	519,794,423	15,513,888	535,308,311	307,853,819	224,936,569	227,454,492
12	Secretaría de Salud	320,160	0	320,160	240,120	240,120	80,040
13	Secretaría de Desarrollo Urbano, Vivienda y Ordenamiento Territorial	131,753,155	(924,294)	130,828,861	63,589,547	62,041,405	67,239,314
14	Secretaría del Agua y Medio Ambiente	92,448,168	3,239,635	95,687,803	59,120,160	58,543,395	36,567,643
15	Secretaría del Campo	393,881,129	116,829,255	510,710,384	180,516,014	161,769,857	330,194,369
16	Secretaría de las Mujeres	50,708,344	22,229,858	72,938,202	38,829,493	36,720,585	34,108,709
17	Secretaría del Zacatecano Migrante	53,169,846	(2,069,455)	51,100,391	16,132,402	13,782,969	34,967,989
18	Coordinación General Jurídica	55,444,870	429,231	55,874,101	35,129,201	34,102,830	20,744,900
19	Coordinación Estatal de Planeación	32,485,125	76,439	32,561,564	20,919,899	19,778,359	11,641,665
21112	Poder Legislativo	445,724,534	6,070,041	451,794,575	351,021,223	351,021,223	100,773,352
30	Poder Legislativo del Estado de Zacatecas	445,724,534	6,070,041	451,794,575	351,021,223	351,021,223	100,773,352
21113	Poder Judicial	615,114,643	29,291,458	644,406,101	468,014,602	468,014,602	176,391,499
40	Poder Judicial del Estado de Zacatecas	615,114,643	29,291,458	644,406,101	468,014,602	468,014,602	176,391,499

Informe Financiero al Tercer Trimestre 2023
Poder Ejecutivo del Estado de Zacatecas
Estado Analítico del Ejercicio del Presupuesto de Egresos
Clasificación Económica (por Tipo de Gasto) y Clasificación Administrativa
Del 01 de enero al 30 de septiembre de 2023

Concepto	Egresos					Subejercicio
	Aprobado	Ampliaciones/ (Reducciones)	Modificado	Devengado	Pagado	
	1	2	3 = (1 + 2)	4	5	
21114 Órganos Autónomos	3,381,556,135	126,816,615	3,508,372,750	3,091,330,800	3,089,664,735	417,041,949
51 Comisión Estatal de Derechos Humanos	38,224,510	1,530,314	39,754,824	39,754,824	39,754,824	0
52 Instituto Zacatecano de Acceso a la Información	22,867,448	1,468,133	24,335,581	19,809,923	19,809,923	4,525,658
53 Instituto Electoral del Estado de Zacatecas	139,647,313	7,886,715	147,534,028	124,159,318	124,159,318	23,374,710
54 Universidad Autónoma de Zacatecas	2,352,888,939	103,937,316	2,456,826,255	2,189,606,316	2,189,606,316	267,219,939
55 Tribunal de Justicia Electoral del Estado de Zacatecas	34,424,139	0	34,424,139	28,352,454	28,352,454	6,071,685
56 Fiscalía de Justicia del Estado	740,896,888	1,714,909	742,611,797	635,245,313	635,245,313	107,366,484
57 Tribunal de Justicia Administrativa del Estado de Zacatecas	24,666,698	2,513,562	27,180,260	19,936,740	19,936,740	7,243,520
58 Instituto Regional del Patrimonio Mundial En Zacatecas	6,030,295	0	6,030,295	4,811,192	4,811,192	1,219,103
59 Tribunal de Justicia Laboral Burocrática	21,909,905	7,765,666	29,675,571	29,654,721	27,988,656	20,850
21120 Poder Ejecutivo	5,965,313,274	1,536,738,554	7,502,051,828	5,742,594,701	5,734,309,390	1,759,457,127
61 Sistema Estatal para el Desarrollo Integral de la Familia	518,715,447	19,490,128	538,205,575	389,951,121	389,947,276	148,254,455
62 Consejo Estatal de Desarrollo Económico	5,409,781	618,659	6,028,440	3,198,164	3,198,164	2,830,276
63 Consejo Zacatecano de Ciencia, Tecnología e Innovación	39,359,125	32,573	39,391,698	25,186,220	25,186,220	14,205,478
64 Servicios de Salud de Zacatecas	3,827,382,747	544,352,464	4,371,735,211	3,145,928,740	3,145,928,740	1,225,806,471
68 Instituto de la Defensoría Pública	60,911,066	0	60,911,066	39,775,012	39,570,875	21,136,054
69 Instituto de Cultura Física y Deporte del Estado de Zacatecas	122,876,822	1,950,382	124,827,204	79,239,064	72,550,898	45,588,141
70 Sistema Zacatecano de Radio y Televisión	37,181,244	1,972,440	39,153,684	29,024,973	29,024,973	10,128,711
72 Instituto Zacatecano de Educación para Adultos	85,184,069	7,935,659	93,119,728	71,293,955	71,293,955	21,825,773
73 Instituto de Capacitación para el Trabajo	4,604,184	4,357,508	8,961,692	7,792,392	7,792,392	1,169,300
74 Instituto Zacatecano de Cultura Ramón López Velarde	173,076,474	2,947,279	176,023,753	138,186,826	138,186,826	37,836,927
75 Instituto Zacatecano de Construcción de Escuelas	345,688,539	39,368,327	385,056,866	313,601,425	313,601,425	71,455,440
76 Junta de Protección y Conservación de Monumentos y Zonas Típicas del Estado de Zacatecas	18,199,608	0	18,199,608	11,571,797	11,571,797	6,627,811
77 Instituto de la Juventud del Estado de Zacatecas	24,448,510	0	24,448,510	16,890,831	16,890,831	7,557,679
78 Instituto para la Atención e Inclusión de las Personas con Discapacidad	56,407,191	(16,700,000)	39,707,191	13,771,982	13,771,982	25,935,209
79 Universidad Politécnica de Zacatecas	24,382,797	31,219,681	55,602,478	55,602,476	55,602,476	2
80 Universidad Politécnica del Sur de Zacatecas	10,205,434	9,330,008	19,535,442	18,463,018	18,463,018	1,072,424

Informe Financiero al Tercer Trimestre 2023
Poder Ejecutivo del Estado de Zacatecas
Estado Analítico del Ejercicio del Presupuesto de Egresos
Clasificación Económica (por Tipo de Gasto) y Clasificación Administrativa
Del 01 de enero al 30 de septiembre de 2023

Concepto		Egresos					Subejercicio
		Aprobado	Ampliaciones/ (Reducciones)	Modificado	Devengado	Pagado	
		1	2	3 = (1 + 2)	4	5	
81	Instituto Tecnológico Superior de Nochistlán	15,634,543	0	15,634,543	13,927,349	13,927,349	1,707,194
82	Instituto Tecnológico Superior de Fresnillo	32,907,918	0	32,907,918	25,180,938	25,180,938	7,726,980
83	Instituto Tecnológico Superior de Tlaltenango	18,001,927	0	18,001,927	12,801,445	12,801,445	5,200,482
84	Instituto Tecnológico Superior de Loreto	19,645,279	13,355,658	33,000,937	27,507,660	27,507,660	5,493,277
85	Instituto Tecnológico Superior de Río Grande	27,193,024	0	27,193,024	19,794,767	19,794,767	7,398,257
86	Instituto Tecnológico Superior de Jerez	16,213,266	0	16,213,266	11,759,950	11,759,950	4,453,316
87	Instituto Tecnológico Superior de Sombrerete	21,012,692	0	21,012,692	15,259,518	15,259,518	5,753,174
88	Escuela de Conservación y Restauración de Zacatecas "Refugio Réyes"	3,545,600	0	3,545,600	3,357,442	3,357,442	188,158
89	Colegio de Bachilleres del Estado de Zacatecas	197,519,969	656,045,074	853,565,043	853,565,042	853,565,042	1
90	Colegio de Educación Profesional Técnica de Zacatecas	67,818,773	159,557	67,978,330	49,093,855	47,704,692	18,884,475
91	Colegio de Estudios Científicos y Tecnológicos del Estado de Zacatecas	103,105,119	184,052,496	287,157,615	267,157,615	267,157,615	20,000,000
92	Instituto de Selección y Capacitación del Estado de Zacatecas	14,838,234	0	14,838,234	1,306,374	1,306,374	13,531,860
93	Universidad Tecnológica del Estado de Zacatecas	48,584,066	35,651,806	84,235,872	68,705,858	68,705,858	15,530,014
95	Comisión Estatal de la Defensa del Contribuyente	5,047,474	0	5,047,474	1,568,741	1,568,741	3,478,733
96	Secretaría Ejecutiva del Sistema Estatal Anticorrupción	7,501,152	140,585	7,641,737	4,532,895	4,532,895	3,108,842
97	Centro de Conciliación Laboral del Estado de Zacatecas	12,711,200	458,270	13,169,470	7,597,257	7,597,257	5,572,213
3111	Municipios	2,780,960,329	184,598,618	2,965,558,947	2,476,493,703	2,226,275,968	489,065,243
301	Municipio de Apozol	13,183,578	1,109,271	14,292,849	12,303,147	11,059,383	1,989,702
302	Municipio de Apulco	13,103,647	421	13,104,068	11,188,870	9,945,709	1,915,198
303	Municipio de Atolinga	6,459,477	195,653	6,655,130	6,072,455	5,419,477	582,675
304	Municipio de Benito Juárez	10,625,238	700,344	11,325,582	9,737,316	8,733,208	1,588,266
305	Municipio de Calera	56,903,481	2,978,027	59,881,508	49,225,841	44,087,195	10,655,667
306	Municipio de Cañitas de Felipe Pescador	17,529,792	1,361,629	18,891,421	16,142,077	14,499,805	2,749,344
307	Municipio de Concepción del Oro	22,760,497	715	22,761,212	18,188,752	16,167,859	4,572,460
308	Municipio de Cuauhtémoc	23,301,473	1,084,607	24,386,080	21,365,540	19,112,103	3,020,540
309	Municipio de Chalchihuites	27,247,123	4,038,292	31,285,415	27,154,486	24,586,020	4,130,929

Informe Financiero al Tercer Trimestre 2023
Poder Ejecutivo del Estado de Zacatecas
Estado Analítico del Ejercicio del Presupuesto de Egresos
Clasificación Económica (por Tipo de Gasto) y Clasificación Administrativa
Del 01 de enero al 30 de septiembre de 2023

Concepto		Egresos					Subejercicio 6 = (3 - 4)
		Aprobado	Ampliaciones/ (Reducciones)	Modificado	Devengado	Pagado	
		1	2	3 = (1 + 2)	4	5	
310	Municipio de El Plateado de Joaquín Amaro	6,495,818	215	6,496,033	5,916,401	5,259,047	579,632
311	Municipio de El Salvador	9,724,722	307	9,725,029	8,401,735	7,468,243	1,323,294
312	Municipio de Fresnillo	365,398,157	71,915,546	437,313,703	367,045,211	334,253,026	70,268,492
313	Municipio de Genaro Codina	17,947,925	1,282,150	19,230,075	17,024,599	15,275,438	2,205,476
314	Municipio de General Enrique Estrada	10,934,968	2,079,913	13,014,881	11,442,991	10,402,649	1,571,890
315	Municipio de General Francisco R. Murguía	69,023,415	1,318,650	70,342,065	56,906,358	50,729,946	13,435,707
316	Municipio de General Pánfilo Natera	52,906,402	3,250,018	56,156,420	47,557,810	42,634,722	8,598,610
317	Municipio de Guadalupe	235,298,610	14,039,339	249,337,949	198,069,494	177,621,699	51,268,455
318	Municipio de Huanusco	9,281,310	831,306	10,112,616	8,625,711	7,759,666	1,486,905
319	Municipio de Jalpa	33,603,310	3,362,328	36,965,638	30,731,814	27,690,760	6,233,824
320	Municipio de Jerez	91,538,072	7,062,744	98,600,816	80,424,921	72,273,568	18,175,895
321	Municipio de Jiménez del Teul	18,427,450	585	18,428,035	16,074,522	14,288,529	2,353,513
322	Municipio de Juan Aldama	34,995,565	2,361,486	37,357,051	31,104,489	27,910,822	6,252,562
323	Municipio de Juchipila	16,557,740	1,289,617	17,847,357	14,904,061	13,391,345	2,943,296
324	Municipio de Loreto	79,579,733	15,732,261	95,311,994	81,460,683	74,157,525	13,851,311
325	Municipio de Luís Moya	20,308,444	1,605,120	21,913,564	18,574,026	16,688,592	3,339,538
326	Municipio de Mazapil	53,930,396	315,284	54,245,680	45,406,958	40,396,772	8,838,722
327	Municipio de Melchor Ocampo	7,531,193	241	7,531,434	6,424,729	5,710,897	1,106,705
328	Municipio de Mezquital del Oro	8,171,090	500,273	8,671,363	7,914,554	7,090,745	756,809
329	Municipio de Miguel Auza	45,977,183	2,774,806	48,751,989	40,000,075	35,863,934	8,751,914
330	Municipio de Momax	5,463,909	184	5,464,093	4,836,244	4,298,904	627,849
331	Municipio de Monte Escobedo	19,029,436	1,339,738	20,369,174	17,516,473	15,719,058	2,852,701
332	Municipio de Morelos	16,330,852	1,762,076	18,092,928	14,961,269	13,494,692	3,131,659
333	Municipio de Moyahua de Estrada	8,946,058	1,701,415	10,647,473	8,397,533	7,561,568	2,249,940
334	Municipio de Nochistlán de Mejía	43,049,936	3,856,051	46,905,987	38,416,024	34,576,027	8,489,963
335	Municipio de Noria de Ángeles	38,743,285	1,222,712	39,965,997	33,690,347	30,082,832	6,275,650
336	Municipio de Ojocaliente	78,208,426	4,520,591	82,729,017	71,582,687	64,131,343	11,146,330
337	Municipio de Pánuco	31,697,077	1,748,163	33,445,240	28,555,617	25,577,011	4,889,623
338	Municipio de Pinos	157,438,154	9,756,274	167,194,428	142,457,719	127,213,114	24,736,709

Informe Financiero al Tercer Trimestre 2023
Poder Ejecutivo del Estado de Zacatecas
Estado Analítico del Ejercicio del Presupuesto de Egresos
Clasificación Económica (por Tipo de Gasto) y Clasificación Administrativa
Del 01 de enero al 30 de septiembre de 2023

Concepto		Egresos					Subejercicio
		Aprobado	Ampliaciones/ (Reducciones)	Modificado	Devengado	Pagado	
		1	2	3 = (1 + 2)	4	5	
339	Municipio de Río Grande	97,545,304	4,851,556	102,396,860	83,910,274	75,125,972	18,486,586
340	Municipio de Saín Alto	55,960,675	1,017,940	56,978,615	46,122,898	41,111,236	10,855,717
341	Municipio de Santa María de la Paz	7,227,545	24,887	7,252,432	6,475,250	5,758,543	777,182
342	Municipio de Sombrerete	108,579,573	2,328,781	110,908,354	89,563,648	79,870,885	21,344,706
343	Municipio de Susticacán	5,212,237	177	5,212,414	4,869,060	4,328,073	343,354
344	Municipio de Tabasco	30,316,197	1,637,964	31,954,161	26,759,457	23,968,180	5,194,704
345	Municipio de Tepechitlán	16,941,781	956,705	17,898,486	15,147,905	13,571,105	2,750,581
346	Municipio de Tepetongo	15,072,206	1,336,511	16,408,717	14,525,084	13,059,687	1,883,633
347	Municipio de Teúl de González Ortega	8,872,115	303	8,872,418	7,658,718	6,807,783	1,213,700
348	Municipio de Tlaltenango de Sánchez Román	49,966,877	3,437,639	53,404,516	43,852,103	38,861,607	9,552,413
349	Municipio de Trancoso	34,475,982	1,754,872	36,230,854	31,068,853	27,811,744	5,162,001
350	Municipio de Trinidad García de la Cadena	5,849,050	28,714	5,877,764	4,984,438	4,433,802	893,326
351	Municipio de Valparaíso	89,724,391	2,811,156	92,535,547	76,231,365	68,073,564	16,304,182
352	Municipio de Vetagrande	18,755,059	1,164,031	19,919,090	16,656,973	14,935,535	3,262,117
353	Municipio de Villa de Cos	78,739,741	3,948,874	82,688,615	69,580,978	62,288,522	13,107,637
354	Municipio de Villa García	32,427,812	3,774,975	36,202,787	29,906,691	27,003,167	6,296,096
355	Municipio de Villa González Ortega	27,542,671	5,277,611	32,820,282	29,027,369	26,388,507	3,792,913
356	Municipio de Villa Hidalgo	43,471,972	2,383,707	45,855,679	39,890,775	35,723,323	5,964,904
357	Municipio de Villanueva	55,864,362	4,464,706	60,329,068	50,422,027	45,315,658	9,907,041
358	Municipio de Zacatecas	170,761,837	26,176,803	196,938,640	163,913,945	148,583,489	33,024,695
399	Por Asignar	50,000,000	(49,877,648)	122,353	122,353	122,353	0
2	Gasto de Capital	1,880,356,651	336,931,671	2,217,288,322	626,352,344	597,842,466	1,590,935,978
21111	Poder Ejecutivo	1,880,356,651	336,931,671	2,217,288,322	626,352,344	597,842,466	1,590,935,978
1	Jefatura de Oficina del C. Gobernador:	0	746,520	746,520	29,020	0	717,500
2	Secretaría General de Gobierno	0	19,924,574	19,924,574	190,565	190,565	19,734,009
3	Secretaría de Finanzas	828,809,943	(453,885,729)	374,924,214	19,636,742	17,813,383	355,287,472
4	Secretaría de Seguridad Pública	0	218,086,467	218,086,467	133,588,928	133,588,928	84,497,539
5	Secretaría de Administración	150,000,000	(3,111,368)	146,888,632	2,534,085	2,161,773	144,354,546

Informe Financiero al Tercer Trimestre 2023
Poder Ejecutivo del Estado de Zacatecas
Estado Analítico del Ejercicio del Presupuesto de Egresos
Clasificación Económica (por Tipo de Gasto) y Clasificación Administrativa
Del 01 de enero al 30 de septiembre de 2023

Concepto	Egresos					Subejercicio
	Aprobado	Ampliaciones/ (Reducciones)	Modificado	Devengado	Pagado	
	1	2	3 = (1 + 2)	4	5	
8 Secretaría de Turismo	0	214,400	214,400	0	0	214,400
9 Secretaría de Obras Públicas	650,000,000	283,847,047	933,847,047	320,642,625	296,674,050	613,204,422
10 Secretaría de Educación	0	18,746,833	18,746,833	339,900	12,980	18,406,934
11 Secretaría de Desarrollo Social	0	112,049,926	112,049,926	0	0	112,049,926
13 Secretaría de Desarrollo Urbano, Vivienda y Ordenamiento Territorial	97,551,274	28,063,119	125,614,393	33,647,290	33,647,290	91,967,103
14 Secretaría del Agua y Medio Ambiente	153,995,434	19,623,294	173,618,728	24,984,273	22,994,580	148,634,455
15 Secretaría del Campo	0	91,299,959	91,299,959	90,742,584	90,742,584	557,375
16 Secretaría de las Mujeres	0	558,882	558,882	0	0	558,882
18 Coordinación General Jurídica	0	613,500	613,500	16,333	16,333	597,167
19 Coordinación Estatal de Planeación	0	154,248	154,248	0	0	154,248
3 Amortización de la deuda y disminución de pasivos	743,179,450	(206,254,987)	536,924,463	181,087,720	163,830,798	355,836,743
21111 Poder Ejecutivo	743,179,450	(206,254,987)	536,924,463	181,087,720	163,830,798	355,836,743
3 Secretaría de Finanzas	743,179,450	(206,254,987)	536,924,463	181,087,720	163,830,798	355,836,743
4 Pensiones y Jubilaciones	0	0	0	0	0	0
21111 Poder Ejecutivo	0	0	0	0	0	0
15 Secretaría del Campo	0	0	0	0	0	0
5 Participaciones	3,680,666,850	284,753,804	3,965,420,654	2,860,952,249	2,860,952,249	1,104,468,405
31111 Municipios	3,680,666,850	284,753,804	3,965,420,654	2,860,952,249	2,860,952,249	1,104,468,405
301 Municipio de Apozol	17,591,555	888,407	18,479,962	12,652,007	12,652,007	5,827,955
302 Municipio de Apulco	14,536,377	701,445	15,237,822	10,209,084	10,209,084	5,028,738
303 Municipio de Atolinga	11,601,997	1,050,518	12,652,515	8,830,260	8,830,260	3,822,255
304 Municipio de Benito Juárez	13,463,517	1,259,676	14,723,193	10,190,680	10,190,680	4,532,513
305 Municipio de Calera	91,636,701	17,749,797	109,386,498	83,888,924	83,888,924	25,497,574
306 Municipio de Cañitas de Felipe Pescador	18,773,354	1,284,663	20,058,017	13,839,434	13,839,434	6,218,583
307 Municipio de Concepción del Oro	37,557,661	2,614,957	40,172,618	27,504,693	27,504,693	12,667,925
308 Municipio de Cuauhtémoc	24,474,170	1,259,259	25,733,429	17,573,070	17,573,070	8,160,359
309 Municipio de Chalchihuites	40,353,834	4,080,905	44,434,739	30,191,339	30,191,339	14,243,400
310 Municipio de El Plateado de Joaquín Amaro	8,963,753	496,297	9,460,050	6,471,843	6,471,843	2,988,207

Informe Financiero al Tercer Trimestre 2023
Poder Ejecutivo del Estado de Zacatecas
Estado Analítico del Ejercicio del Presupuesto de Egresos
Clasificación Económica (por Tipo de Gasto) y Clasificación Administrativa
Del 01 de enero al 30 de septiembre de 2023

Concepto		Egresos					Subejercicio
		Aprobado	Ampliaciones/ (Reducciones)	Modificado	Devengado	Pagado	
		1	2	3 = (1 + 2)	4	5	
311	Municipio de El Salvador	10,402,402	553,690	10,956,092	7,250,617	7,250,617	3,705,475
312	Municipio de Fresnillo	415,633,037	60,276,244	475,909,281	349,292,090	349,292,090	126,617,191
313	Municipio de Genaro Codina	22,446,541	2,169,990	24,616,531	16,761,040	16,761,040	7,855,491
314	Municipio de General Enrique Estrada	15,552,005	2,068,575	17,620,580	12,653,405	12,653,405	4,967,175
315	Municipio de General Francisco R. Murguía	62,356,698	3,172,069	65,528,767	44,007,986	44,007,986	21,520,781
316	Municipio de General Pánfilo Natera	40,663,207	2,388,731	43,051,938	29,122,043	29,122,043	13,929,895
317	Municipio de Guadalupe	396,568,015	73,607,368	470,175,383	359,828,969	359,828,969	110,346,414
318	Municipio de Huanusco	15,867,510	1,018,809	16,886,319	11,640,097	11,640,097	5,246,222
319	Municipio de Jalpa	63,445,370	5,909,174	69,354,544	49,850,227	49,850,227	19,504,317
320	Municipio de Jerez	144,599,500	26,513,410	171,112,910	129,202,177	129,202,177	41,910,733
321	Municipio de Jiménez del Teul	17,577,492	826,490	18,403,982	12,245,763	12,245,763	6,158,219
322	Municipio de Juan Aldama	41,684,248	4,802,328	46,486,576	33,022,377	33,022,377	13,464,199
323	Municipio de Juchipila	39,396,937	5,141,310	44,538,247	33,295,210	33,295,210	11,243,037
324	Municipio de Loreto	76,573,313	5,867,575	82,440,888	58,020,561	58,020,561	24,420,327
325	Municipio de Luís Moya	25,480,363	1,321,419	26,801,782	18,482,842	18,482,842	8,318,940
326	Municipio de Mazapil	117,101,965	17,803,127	134,905,092	101,390,293	101,390,293	33,514,799
327	Municipio de Melchor Ocampo	16,282,618	740,041	17,022,659	11,189,052	11,189,052	5,833,607
328	Municipio de Mezquital del Oro	11,761,971	549,895	12,311,866	8,208,436	8,208,436	4,103,430
329	Municipio de Miguel Auza	46,006,188	4,494,947	50,501,135	35,640,855	35,640,855	14,860,280
330	Municipio de Momax	10,550,651	799,061	11,349,712	7,886,067	7,886,067	3,463,645
331	Municipio de Monte Escobedo	32,625,969	4,457,802	37,083,771	26,520,421	26,520,421	10,563,350
332	Municipio de Morelos	32,111,483	5,338,009	37,449,492	28,515,147	28,515,147	8,934,345
333	Municipio de Moyahua de Estrada	17,461,139	961,029	18,422,168	12,664,368	12,664,368	5,757,800
334	Municipio de Nochistlán de Mejía	76,685,669	10,589,756	87,275,425	64,636,356	64,636,356	22,639,069
335	Municipio de Noria de Ángeles	30,461,360	1,646,629	32,107,989	21,586,220	21,586,220	10,521,769
336	Municipio de Ojocaliente	79,344,546	3,967,848	83,312,394	55,687,255	55,687,255	27,625,139
337	Municipio de Pánuco	32,938,061	1,947,381	34,885,442	23,704,046	23,704,046	11,181,396
338	Municipio de Pinos	126,679,318	11,475,610	138,154,928	93,312,735	93,312,735	44,842,193
339	Municipio de Río Grande	117,617,465	16,377,825	133,995,290	97,545,584	97,545,584	36,449,706

Informe Financiero al Tercer Trimestre 2023
Poder Ejecutivo del Estado de Zacatecas
Estado Analítico del Ejercicio del Presupuesto de Egresos
Clasificación Económica (por Tipo de Gasto) y Clasificación Administrativa
Del 01 de enero al 30 de septiembre de 2023

Concepto		Egresos					Subejercicio
		Aprobado	Ampliaciones/ (Reducciones)	Modificado	Devengado	Pagado	
		1	2	3 = (1 + 2)	4	5	
340	Municipio de Saín Alto	44,803,364	2,436,104	47,239,468	31,720,030	31,720,030	15,519,438
341	Municipio de Santa María de la Paz	10,972,040	1,020,454	11,992,494	8,315,502	8,315,502	3,676,992
342	Municipio de Sombrerete	124,821,683	8,498,483	133,320,166	93,435,188	93,435,188	39,884,978
343	Municipio de Susticacán	7,319,220	652,667	7,971,887	5,540,803	5,540,803	2,431,084
344	Municipio de Tabasco	34,343,366	4,477,543	38,820,909	27,664,349	27,664,349	11,156,560
345	Municipio de Tepechitlán	24,286,418	3,350,091	27,636,509	19,805,060	19,805,060	7,831,449
346	Municipio de Tepetongo	22,993,632	2,340,239	25,333,871	17,528,013	17,528,013	7,805,858
347	Municipio de Teúl de González Ortega	18,425,687	977,577	19,403,264	13,448,562	13,448,562	5,954,702
348	Municipio de Tlaltenango de Sánchez Román	62,472,462	9,158,148	71,630,610	52,584,488	52,584,488	19,046,122
349	Municipio de Trancoso	30,321,766	2,498,548	32,820,314	22,512,003	22,512,003	10,308,311
350	Municipio de Trinidad García de la Cadena	11,556,678	909,432	12,466,110	8,796,915	8,796,915	3,669,195
351	Municipio de Valparaíso	104,499,669	12,612,010	117,111,679	83,706,966	83,706,966	33,404,713
352	Municipio de Vetagrande	20,954,963	1,484,291	22,439,254	15,950,437	15,950,437	6,488,817
353	Municipio de Villa de Cos	86,680,560	12,687,270	99,367,830	69,513,923	69,513,923	29,853,907
354	Municipio de Villa García	35,566,620	2,172,593	37,739,213	25,668,889	25,668,889	12,070,324
355	Municipio de Villa González Ortega	25,215,521	1,665,918	26,881,439	18,506,155	18,506,155	8,375,284
356	Municipio de Villa Hidalgo	34,304,241	1,711,784	36,016,025	24,003,114	24,003,114	12,012,911
357	Municipio de Villanueva	68,015,687	4,340,383	72,356,070	49,998,573	49,998,573	22,357,497
358	Municipio de Zacatecas	323,963,635	63,915,239	387,878,874	297,739,704	297,739,704	90,139,170
399	Por Asignar	174,321,678	(160,327,038)	13,994,640	0	0	13,994,640
Total general		36,812,548,822	2,709,559,192	39,522,108,014	27,189,818,080	26,629,912,318	12,332,289,935

Informe Financiero al Tercer Trimestre 2023
Poder Ejecutivo del Estado de Zacatecas
Estado Analítico del Ejercicio del Presupuesto de Egresos
Clasificación por Fuente de Financiamiento
Del 01 de enero al 30 de septiembre de 2023

Concepto	Egresos					Subejercicio 6 = (3 - 4)
	Aprobado	Ampliaciones/ (Reducciones)	Modificado	Devengado	Pagado	
	1	2	3 = (1 + 2)	4	5	
1 No Etiquetado						
11 Recursos Fiscales	3,240,870,644	59,486,471	3,300,357,115	1,873,498,422	1,699,953,245	1,426,858,693
12 Financiamientos Internos	0	0	0	0	0	0
13 Financiamientos Externos	0	0	0	0	0	0
14 Ingresos propios	0	0	0	0	0	0
15 Recursos Federales NE	13,646,651,657	576,194,043	14,222,845,700	9,762,469,573	9,677,445,762	4,460,376,127
16 Recursos Estatales NE	0	0	0	0	0	0
17 Otros recursos	0	473,473,162	473,473,162	200,906,411	177,048,076	272,566,751
2 Etiquetado						
25 Recursos Federales E	19,925,026,521	1,600,405,516	21,525,432,037	15,352,943,673	15,075,465,235	6,172,488,364
26 Recursos Estatales	0	0	0	0	0	0
27 Otros Recursos de Transferencias Federales Etiquetadas	0	0	0	0	0	0
Total del Gasto	36,812,548,822	2,709,559,192	39,522,108,014	27,189,818,080	26,629,912,318	12,332,289,935

EAFF Clasificación por Fuente de Financiamiento

Presupuestaria/1

Informe Financiero al Tercer Trimestre 2023
Poder Ejecutivo del Estado de Zacatecas
Estado Analítico del Ejercicio del Presupuesto de Egresos
Clasificación por Fuente de Financiamiento y Clasificación Administrativa
Del 01 de enero al 30 de septiembre de 2023

Concepto	Egresos					Subejercicio 6 = (3 - 4)
	Aprobado	Ampliaciones/ (Reducciones)	Modificado	Devengado	Pagado	
	1	2	3 = (1 + 2)	4	5	
11 Recursos Fiscales	3,240,870,644	59,486,471	3,300,357,115	1,873,498,422	1,699,953,245	1,426,858,693
21111 Administración Pública Centralizada del Estado de Zacatecas	2,417,920,503	(121,007,166)	2,296,913,337	1,129,193,142	962,540,268	1,167,720,195
1 Jefatura de Oficina del C. Gobernador:	129,538,586	(8,835,765)	120,702,821	46,702,624	43,402,245	74,000,198
2 Secretaría General de Gobierno	26,748,596	460,646	27,209,242	16,550,350	14,753,485	10,658,892
3 Secretaría de Finanzas	351,898,994	(25,605,652)	326,293,342	204,199,411	196,964,788	122,093,931
4 Secretaría de Seguridad Pública	439,506,309	697,849	440,204,158	313,368,222	282,071,175	126,835,937
5 Secretaría de Administración	29,995,200	6,997,463	36,992,663	26,396,168	20,878,744	10,596,495
6 Secretaría de la Función Pública	11,108,441	938,370	12,046,811	7,947,217	7,325,792	4,099,593
7 Secretaría de Economía	46,645,178	1,741,339	48,386,517	13,214,109	11,512,837	35,172,408
8 Secretaría de Turismo	32,790,808	5,671,284	38,462,092	21,161,706	17,302,510	17,300,386
9 Secretaría de Obras Públicas	557,358,085	(142,124,290)	415,233,795	76,156,295	70,490,186	339,077,500
10 Secretaría de Educación	0	0	0	0	0	0
11 Secretaría de Desarrollo Social	310,741,176	902,969	311,644,145	205,892,170	123,130,790	105,751,975
12 Secretaría de Salud	320,160	0	320,160	240,120	240,120	80,040
13 Secretaría de Desarrollo Urbano, Vivienda y Ordenamiento Territorial	50,885,955	20,026,794	70,912,749	45,187,840	44,616,690	25,724,909
14 Secretaría del Agua y Medio Ambiente	115,711,461	19,250,994	134,962,455	21,353,752	20,218,256	113,608,703
15 Secretaría del Campo	280,598,790	(39,856)	280,558,934	111,608,904	93,868,602	168,950,029
16 Secretaría de las Mujeres	12,647,415	(309,292)	12,338,123	7,569,092	7,081,130	4,769,031
17 Secretaría del Zacatecano Migrante	7,471,720	(806,815)	6,664,905	3,766,195	2,786,722	2,898,710
18 Coordinación General Jurídica	9,874,529	(203,892)	9,670,637	5,272,101	4,370,614	4,398,536
19 Coordinación Estatal de Planeación	4,079,100	230,687	4,309,787	2,606,866	1,525,583	1,702,921
21112 Poder Legislativo	0	0	0	0	0	0
30 Poder Legislativo del Estado de Zacatecas	0	0	0	0	0	0
21113 Poder Judicial	0	44,533,439	44,533,439	44,533,439	44,533,439	0
40 Poder Judicial del Estado de Zacatecas	0	44,533,439	44,533,439	44,533,439	44,533,439	0
21114 Órganos Autónomos	0	118,198,769	118,198,769	118,198,769	118,198,769	0
54 Universidad Autónoma de Zacatecas	0	65,000,000	65,000,000	65,000,000	65,000,000	0
56 Fiscalía de Justicia del Estado	0	53,198,769	53,198,769	53,198,769	53,198,769	0
21120 Poder Ejecutivo	778,950,141	6,577,111	785,527,252	540,383,426	533,491,123	245,143,827
61 Sistema Estatal para el Desarrollo Integral de la Familia	62,004,909	4,300,000	66,304,909	48,910,681	48,910,681	17,394,228
62 Consejo Estatal de Desarrollo Económico	491,397	282,480	773,877	659,750	659,750	114,127
63 Consejo Zacatecano de Ciencia, Tecnología e Innovación	9,541,700	32,573	9,574,273	7,760,809	7,760,809	1,813,464

Informe Financiero al Tercer Trimestre 2023
Poder Ejecutivo del Estado de Zacatecas
Estado Analítico del Ejercicio del Presupuesto de Egresos
Clasificación por Fuente de Financiamiento y Clasificación Administrativa
Del 01 de enero al 30 de septiembre de 2023

Concepto	Egresos					Subejercicio
	Aprobado	Ampliaciones/ (Reducciones)	Modificado	Devengado	Pagado	
	1	2	3 = (1 + 2)	4	5	
64 Servicios de Salud de Zacatecas	519,871,692	16,194,104	536,065,796	346,599,407	346,599,407	189,466,389
68 Instituto de la Defensoría Pública	2,605,663	0	2,605,663	2,016,564	1,812,427	589,099
69 Instituto de Cultura Física y Deporte del Estado de Zacatecas	53,439,764	0	53,439,764	45,541,991	38,853,825	7,897,773
70 Sistema Zacatecano de Radio y Televisión	10,495,928	1,972,440	12,468,368	11,356,868	11,356,868	1,111,500
74 Instituto Zacatecano de Cultura Ramón López Velarde	63,142,528	347,277	63,489,805	59,661,823	59,661,823	3,827,982
75 Instituto Zacatecano de Construcción de Escuelas	3,640,838	7,652	3,648,490	2,937,614	2,937,614	710,876
76 Junta de Protección y Conservación de Monumentos y Zonas Típicas del Estado de Zacatecas	2,299,638	0	2,299,638	1,815,596	1,815,596	484,042
77 Instituto de la Juventud del Estado de Zacatecas	7,883,066	0	7,883,066	6,356,682	6,356,682	1,526,384
78 Instituto para la Atención e Inclusión de las Personas con Discapacidad	38,755,694	(16,700,000)	22,055,694	3,122,289	3,122,289	18,933,405
92 Instituto de Selección y Capacitación del Estado de Zacatecas	557,824	0	557,824	182,503	182,503	375,321
95 Comisión Estatal de la Defensa del Contribuyente	702,042	0	702,042	532,030	532,030	170,012
96 Secretaría Ejecutiva del Sistema Estatal Anticorrupción	2,187,458	140,585	2,328,043	1,811,824	1,811,824	516,219
97 Centro de Conciliación Laboral del Estado de Zacatecas	1,330,000	0	1,330,000	1,116,995	1,116,995	213,005
31111 Municipios	44,000,000	11,184,318	55,184,318	41,189,647	41,189,647	13,994,671
301 Municipio de Apozol	0	1	1	0	0	1
302 Municipio de Apulco	0	1	1	0	0	1
303 Municipio de Atolinga	0	36,348	36,348	36,347	36,347	1
304 Municipio de Benito Juárez	0	700,001	700,001	700,000	700,000	1
305 Municipio de Calera	0	994,664	994,664	994,664	994,664	0
306 Municipio de Cañitas de Felipe Pescador	0	145,526	145,526	145,525	145,525	1
307 Municipio de Concepción del Oro	0	1	1	0	0	1
308 Municipio de Cuauhtémoc	0	1	1	0	0	1
309 Municipio de Chalchihuites	0	307,729	307,729	307,729	307,729	0
310 Municipio de El Plateado de Joaquín Amaro	0	65,712	65,712	65,712	65,712	0
311 Municipio de El Salvador	0	1	1	0	0	1
312 Municipio de Fresnillo	0	7,818,981	7,818,981	7,818,981	7,818,981	0
313 Municipio de Genaro Codina	0	29,251	29,251	29,250	29,250	1
314 Municipio de General Enrique Estrada	0	218,198	218,198	218,198	218,198	0
315 Municipio de General Francisco R. Murguía	0	167,100	167,100	167,099	167,099	1
316 Municipio de General Pánfilo Natera	0	49,739	49,739	49,738	49,738	1
317 Municipio de Guadalupe	0	6,709,095	6,709,095	6,709,095	6,709,095	0

Informe Financiero al Tercer Trimestre 2023
Poder Ejecutivo del Estado de Zacatecas
Estado Analítico del Ejercicio del Presupuesto de Egresos
Clasificación por Fuente de Financiamiento y Clasificación Administrativa
Del 01 de enero al 30 de septiembre de 2023

Concepto	Egresos					Subejercicio 6 = (3 - 4)
	Aprobado	Ampliaciones/ (Reducciones)	Modificado	Devengado	Pagado	
	1	2	3 = (1 + 2)	4	5	
318 Municipio de Huanusco	0	82,030	82,030	82,030	82,030	0
319 Municipio de Jalpa	0	479,250	479,250	479,250	479,250	0
320 Municipio de Jerez	0	3,635,261	3,635,261	3,635,261	3,635,261	0
321 Municipio de Jiménez del Teul	0	1	1	0	0	1
322 Municipio de Juan Aldama	0	684,006	684,006	684,006	684,006	0
323 Municipio de Juchipila	0	705,778	705,778	705,778	705,778	0
324 Municipio de Loreto	0	510,097	510,097	510,096	510,096	1
325 Municipio de Luís Moya	0	1	1	0	0	1
326 Municipio de Mazapil	0	706,318	706,318	706,317	706,317	1
327 Municipio de Melchor Ocampo	0	1	1	0	0	1
328 Municipio de Mezquital del Oro	0	1	1	0	0	1
329 Municipio de Miguel Auza	0	348,849	348,849	348,849	348,849	0
330 Municipio de Momax	0	15,159	15,159	15,158	15,158	1
331 Municipio de Monte Escobedo	0	551,059	551,059	551,059	551,059	0
332 Municipio de Morelos	0	989,458	989,458	989,458	989,458	0
333 Municipio de Moyahua de Estrada	0	20,009	20,009	20,009	20,009	0
334 Municipio de Nochistlán de Mejía	0	1,339,248	1,339,248	1,339,248	1,339,248	0
335 Municipio de Noria de Ángeles	0	120,845	120,845	120,845	120,845	0
336 Municipio de Ojocaliente	0	1	1	0	0	1
337 Municipio de Pánuco	0	1	1	0	0	1
338 Municipio de Pinos	0	246,334	246,334	246,333	246,333	1
339 Municipio de Río Grande	0	657,532	657,532	657,531	657,531	1
340 Municipio de Saín Alto	0	1	1	0	0	1
341 Municipio de Santa María de la Paz	0	41,149	41,149	41,148	41,148	1
342 Municipio de Sombrerete	0	1	1	0	0	1
343 Municipio de Susticacán	0	67,474	67,474	67,474	67,474	0
344 Municipio de Tabasco	0	590,559	590,559	590,559	590,559	0
345 Municipio de Tepechitlán	0	498,063	498,063	498,063	498,063	0
346 Municipio de Tepetongo	0	304,421	304,421	304,421	304,421	0
347 Municipio de Teúl de González Ortega	0	1	1	0	0	1
348 Municipio de Tlaltenango de Sánchez Román	0	1,137,984	1,137,984	1,137,984	1,137,984	0
349 Municipio de Trancoso	0	1	1	0	0	1
350 Municipio de Trinidad García de la Cadena	0	92,910	92,910	92,910	92,910	0
351 Municipio de Valparaíso	0	1,714,202	1,714,202	1,714,202	1,714,202	0
352 Municipio de Vetagrande	0	62,475	62,475	62,474	62,474	1
353 Municipio de Villa de Cos	0	1,308,446	1,308,446	1,308,446	1,308,446	0

Informe Financiero al Tercer Trimestre 2023
Poder Ejecutivo del Estado de Zacatecas
Estado Analítico del Ejercicio del Presupuesto de Egresos
Clasificación por Fuente de Financiamiento y Clasificación Administrativa
Del 01 de enero al 30 de septiembre de 2023

Concepto	Egresos					Subejercicio 6 = (3 - 4)
	Aprobado	Ampliaciones/ (Reducciones)	Modificado	Devengado	Pagado	
	1	2	3 = (1 + 2)	4	5	
354 Municipio de Villa García	0	159,678	159,678	159,677	159,677	1
355 Municipio de Villa González Ortega	0	104,309	104,309	104,308	104,308	1
356 Municipio de Villa Hidalgo	0	1	1	0	0	1
357 Municipio de Villanueva	0	48,463	48,463	48,463	48,463	0
358 Municipio de Zacatecas	0	6,725,951	6,725,951	6,725,951	6,725,951	0
399 Por Asignar	44,000,000	(30,005,360)	13,994,640	0	0	13,994,640
14 Ingresos propios	0	0	0	0	0	0
21120 Poder Ejecutivo	0	0	0	0	0	0
82 Instituto Tecnológico Superior de Fresnillo	0	0	0	0	0	0
86 Instituto Tecnológico Superior de Jerez	0	0	0	0	0	0
15 Recursos Federales	13,646,651,657	576,194,043	14,222,845,700	9,762,469,573	9,677,445,762	4,460,376,127
21111 Poder Ejecutivo	5,806,155,417	(121,640,538)	5,684,514,879	3,183,441,061	3,101,087,159	2,501,073,819
1 Jefatura de Oficina del C. Gobernador:	100,218,402	0	100,218,402	60,083,202	59,880,960	40,135,200
2 Secretaría General de Gobierno	167,280,806	2,000,000	169,280,806	94,513,260	89,975,979	74,767,546
3 Secretaría de Finanzas	1,729,663,748	(544,400,320)	1,185,263,428	390,264,756	352,554,733	794,998,671
4 Secretaría de Seguridad Pública	1,230,247,519	101,551,278	1,331,798,797	799,787,024	785,958,214	532,011,772
5 Secretaría de Administración	327,006,826	(7,500,000)	319,506,826	107,499,897	107,118,229	212,006,929
6 Secretaría de la Función Pública	107,148,928	0	107,148,928	62,610,919	62,407,142	44,538,009
7 Secretaría de Economía	98,243,540	0	98,243,540	61,760,213	61,578,854	36,483,327
8 Secretaría de Turismo	49,883,025	0	49,883,025	27,574,843	27,474,394	22,308,182
9 Secretaría de Obras Públicas	408,596,926	143,283,704	551,880,630	468,178,094	467,533,011	83,702,536
10 Secretaría de Educación	1,025,858,065	(42,547,905)	983,310,160	753,234,234	732,410,475	230,075,926
11 Secretaría de Desarrollo Social	94,053,247	105,028,574	199,081,821	98,910,149	98,754,279	100,171,672
13 Secretaría de Desarrollo Urbano, Vivienda y Ordenamiento Territorial	114,207,200	2,436,000	116,643,200	50,004,871	49,205,183	66,638,329
14 Secretaría del Agua y Medio Ambiente	82,729,425	0	82,729,425	51,727,648	51,549,388	31,001,777
15 Secretaría del Campo	113,282,339	119,749,000	233,031,339	74,505,048	73,499,194	158,526,291
16 Secretaría de las Mujeres	38,060,929	0	38,060,929	22,260,315	22,191,394	15,800,614
17 Secretaría del Zacatecano Migrante	45,698,126	(1,262,640)	44,435,486	12,366,207	10,996,247	32,069,279
18 Coordinación General Jurídica	45,570,341	21,771	45,592,112	29,847,346	29,746,710	15,744,766
19 Coordinación Estatal de Planeación	28,406,025	0	28,406,025	18,313,033	18,252,775	10,092,992
21112 Poder Legislativo	445,724,534	5,902,741	451,627,275	350,853,923	350,853,923	100,773,352
30 Poder Legislativo del Estado de Zacatecas	445,724,534	5,902,741	451,627,275	350,853,923	350,853,923	100,773,352
21113 Poder Judicial	615,114,643	(25,241,980)	589,872,663	413,481,164	413,481,164	176,391,499
40 Poder Judicial del Estado de Zacatecas	615,114,643	(25,241,980)	589,872,663	413,481,164	413,481,164	176,391,499

Informe Financiero al Tercer Trimestre 2023
Poder Ejecutivo del Estado de Zacatecas
Estado Analítico del Ejercicio del Presupuesto de Egresos
Clasificación por Fuente de Financiamiento y Clasificación Administrativa
Del 01 de enero al 30 de septiembre de 2023

Concepto	Egresos					Subejercicio
	Aprobado	Ampliaciones/ (Reducciones)	Modificado	Devengado	Pagado	
	1	2	3 = (1 + 2)	4	5	
2114 Órganos Autónomos	1,593,212,090	(30,319,470)	1,562,892,620	1,373,525,715	1,371,859,650	189,366,904
51 Comisión Estatal de Derechos Humanos	38,224,510	1,530,314	39,754,824	39,754,824	39,754,824	0
52 Instituto Zacatecano de Acceso a la Información	22,867,448	1,468,133	24,335,581	19,809,923	19,809,923	4,525,658
53 Instituto Electoral del Estado de Zacatecas	139,647,313	7,886,715	147,534,028	124,159,318	124,159,318	23,374,710
54 Universidad Autónoma de Zacatecas	564,544,894	0	564,544,894	525,000,000	525,000,000	39,544,894
55 Tribunal de Justicia Electoral del Estado de Zacatecas	34,424,139	0	34,424,139	28,352,454	28,352,454	6,071,685
56 Fiscalía de Justicia del Estado	740,896,888	(51,483,860)	689,413,028	582,046,544	582,046,544	107,366,484
57 Tribunal de Justicia Administrativa del Estado de Zacatecas	24,666,698	2,513,562	27,180,260	19,936,740	19,936,740	7,243,520
58 Instituto Regional del Patrimonio Mundial En Zacatecas	6,030,295	0	6,030,295	4,811,192	4,811,192	1,219,103
59 Tribunal de Justicia Laboral Burocrática	21,909,905	7,765,666	29,675,571	29,654,721	27,988,656	20,850
21120 Poder Ejecutivo	1,499,778,123	491,233,014	1,991,011,137	1,588,714,317	1,588,710,473	402,296,820
61 Sistema Estatal para el Desarrollo Integral de la Familia	199,768,098	10,800,716	210,568,814	147,713,605	147,709,760	62,855,209
62 Consejo Estatal de Desarrollo Económico	4,918,384	336,179	5,254,563	2,538,414	2,538,414	2,716,149
63 Consejo Zacatecano de Ciencia, Tecnología e Innovación	29,817,425	0	29,817,425	17,425,411	17,425,411	12,392,014
64 Servicios de Salud de Zacatecas	270,184,329	(15,434,104)	254,750,225	184,481,406	184,481,406	70,268,819
68 Instituto de la Defensoría Pública	58,305,403	0	58,305,403	37,758,448	37,758,448	20,546,955
69 Instituto de Cultura Física y Deporte del Estado de Zacatecas	69,437,058	1,950,382	71,387,440	33,697,073	33,697,073	37,690,368
70 Sistema Zacatecano de Radio y Televisión	26,685,316	0	26,685,316	17,668,105	17,668,105	9,017,211
72 Instituto Zacatecano de Educación para Adultos	11,430,814	0	11,430,814	8,573,112	8,573,112	2,857,702
73 Instituto de Capacitación para el Trabajo	4,604,184	0	4,604,184	3,434,884	3,434,884	1,169,300
74 Instituto Zacatecano de Cultura Ramón López Velarde	109,933,946	1,200,000	111,133,946	77,125,001	77,125,001	34,008,945
75 Instituto Zacatecano de Construcción de Escuelas	71,736,005	0	71,736,005	44,965,867	44,965,867	26,770,138
76 Junta de Protección y Conservación de Monumentos y Zonas Típicas del Estado de Zacatecas	15,899,970	0	15,899,970	9,756,201	9,756,201	6,143,769
77 Instituto de la Juventud del Estado de Zacatecas	16,565,444	0	16,565,444	10,534,149	10,534,149	6,031,295
78 Instituto para la Atención e Inclusión de las Personas con Discapacidad	17,651,497	0	17,651,497	10,649,693	10,649,693	7,001,804
79 Universidad Politécnica de Zacatecas	24,382,797	12,050,966	36,433,763	36,433,761	36,433,761	2
80 Universidad Politécnica del Sur de Zacatecas	10,205,434	0	10,205,434	9,133,010	9,133,010	1,072,424
81 Instituto Tecnológico Superior de Nochistlán	15,634,543	0	15,634,543	13,927,349	13,927,349	1,707,194
82 Instituto Tecnológico Superior de Fresnillo	32,907,918	0	32,907,918	25,180,938	25,180,938	7,726,980
83 Instituto Tecnológico Superior de Tlaltenango	18,001,927	0	18,001,927	12,801,445	12,801,445	5,200,482
84 Instituto Tecnológico Superior de Loreto	19,645,279	13,355,658	33,000,937	27,507,660	27,507,660	5,493,277
85 Instituto Tecnológico Superior de Río Grande	27,193,024	0	27,193,024	19,794,767	19,794,767	7,398,257

Informe Financiero al Tercer Trimestre 2023
Poder Ejecutivo del Estado de Zacatecas
Estado Analítico del Ejercicio del Presupuesto de Egresos
Clasificación por Fuente de Financiamiento y Clasificación Administrativa
Del 01 de enero al 30 de septiembre de 2023

Concepto	Egresos					Subejercicio 6 = (3 - 4)
	Aprobado	Ampliaciones/ (Reducciones)	Modificado	Devengado	Pagado	
	1	2	3 = (1 + 2)	4	5	
86 Instituto Tecnológico Superior de Jerez	16,213,266	0	16,213,266	11,759,950	11,759,950	4,453,316
87 Instituto Tecnológico Superior de Sombrerete	21,012,692	0	21,012,692	15,259,518	15,259,518	5,753,174
88 Escuela de Conservación y Restauración de Zacatecas "Refugio Réyes"	3,545,600	0	3,545,600	3,357,442	3,357,442	188,158
89 Colegio de Bachilleres del Estado de Zacatecas	197,519,969	433,497,492	631,017,461	631,017,460	631,017,460	1
90 Colegio de Educación Profesional Técnica de Zacatecas	19,567,880	0	19,567,880	15,222,837	15,222,837	4,345,043
91 Colegio de Estudios Científicos y Tecnológicos del Estado de Zacatecas	103,105,119	33,475,725	136,580,844	116,580,844	116,580,844	20,000,000
92 Instituto de Selección y Capacitación del Estado de Zacatecas	14,280,410	0	14,280,410	1,123,871	1,123,871	13,156,539
93 Universidad Tecnológica del Estado de Zacatecas	48,584,066	0	48,584,066	33,054,052	33,054,052	15,530,014
95 Comisión Estatal de la Defensa del Contribuyente	4,345,432	0	4,345,432	1,036,711	1,036,711	3,308,721
96 Secretaría Ejecutiva del Sistema Estatal Anticorrupción	5,313,694	0	5,313,694	2,721,071	2,721,071	2,592,623
97 Centro de Conciliación Laboral del Estado de Zacatecas	11,381,200	0	11,381,200	6,480,262	6,480,262	4,900,938
3111 Municipios	3,686,666,850	256,260,277	3,942,927,127	2,852,453,393	2,851,453,393	1,090,473,734
301 Municipio de Apozol	17,591,555	888,406	18,479,961	12,652,007	12,652,007	5,827,954
302 Municipio de Apulco	14,536,377	701,444	15,237,821	10,209,084	10,209,084	5,028,737
303 Municipio de Atolinga	11,601,997	1,209,604	12,811,601	8,989,347	8,989,347	3,822,254
304 Municipio de Benito Juárez	13,463,517	1,259,675	14,723,192	10,190,680	10,190,680	4,532,512
305 Municipio de Calera	91,636,701	16,755,133	108,391,834	82,894,260	82,894,260	25,497,574
306 Municipio de Cañitas de Felipe Pescador	18,773,354	2,500,197	21,273,551	15,054,969	15,054,969	6,218,582
307 Municipio de Concepción del Oro	37,557,661	2,614,956	40,172,617	27,504,693	27,504,693	12,667,924
308 Municipio de Cuauhtémoc	24,474,170	1,259,258	25,733,428	17,573,070	17,573,070	8,160,358
309 Municipio de Chalchihuites	40,353,834	6,801,880	47,155,714	32,912,314	32,912,314	14,243,400
310 Municipio de El Plateado de Joaquín Amaro	8,963,753	430,585	9,394,338	6,406,131	6,406,131	2,988,207
311 Municipio de El Salvador	10,402,402	553,689	10,956,091	7,250,617	7,250,617	3,705,474
312 Municipio de Fresnillo	415,633,037	52,457,262	468,090,299	341,473,108	341,473,108	126,617,191
313 Municipio de Genaro Codina	22,446,541	2,140,739	24,587,280	16,731,790	16,731,790	7,855,490
314 Municipio de General Enrique Estrada	15,552,005	3,929,919	19,481,924	14,514,749	14,514,749	4,967,175
315 Municipio de General Francisco R. Murguía	62,356,698	3,004,969	65,361,667	43,840,887	43,840,887	21,520,780
316 Municipio de General Pánfilo Natera	40,663,207	2,838,992	43,502,199	29,572,305	29,572,305	13,929,894
317 Municipio de Guadalupe	396,568,015	69,398,273	465,966,288	355,619,874	355,619,874	110,346,414
318 Municipio de Huanusco	15,867,510	936,779	16,804,289	11,558,067	11,558,067	5,246,222
319 Municipio de Jalpa	63,445,370	5,729,924	69,175,294	49,670,977	49,670,977	19,504,317
320 Municipio de Jerez	144,599,500	23,397,524	167,997,024	126,086,291	126,086,291	41,910,733

Informe Financiero al Tercer Trimestre 2023
Poder Ejecutivo del Estado de Zacatecas
Estado Analítico del Ejercicio del Presupuesto de Egresos
Clasificación por Fuente de Financiamiento y Clasificación Administrativa
Del 01 de enero al 30 de septiembre de 2023

Concepto	Egresos					Subejercicio	
	Aprobado	Ampliaciones/ (Reducciones)	Modificado	Devengado	Pagado		
	1	2	3 = (1 + 2)	4	5		6 = (3 - 4)
321	Municipio de Jiménez del Teul	17,577,492	826,489	18,403,981	12,245,763	12,245,763	6,158,218
322	Municipio de Juan Aldama	41,684,248	4,118,323	45,802,571	32,338,372	32,338,372	13,464,199
323	Municipio de Juchipila	39,396,937	4,435,533	43,832,470	32,589,433	32,589,433	11,243,037
324	Municipio de Loreto	76,573,313	14,616,763	91,190,076	66,769,750	66,769,750	24,420,326
325	Municipio de Luís Moya	25,480,363	1,321,418	26,801,781	18,482,842	18,482,842	8,318,939
326	Municipio de Mazapil	117,101,965	17,410,412	134,512,377	100,997,579	100,997,579	33,514,798
327	Municipio de Melchor Ocampo	16,282,618	740,040	17,022,658	11,189,052	11,189,052	5,833,606
328	Municipio de Mezquital del Oro	11,761,971	1,049,894	12,811,865	8,708,436	8,708,436	4,103,429
329	Municipio de Miguel Auza	46,006,188	4,146,098	50,152,286	35,292,006	35,292,006	14,860,280
330	Municipio de Momax	10,550,651	783,902	11,334,553	7,870,909	7,870,909	3,463,644
331	Municipio de Monte Escobedo	32,625,969	3,906,743	36,532,712	25,969,362	25,969,362	10,563,350
332	Municipio de Morelos	32,111,483	4,848,551	36,960,034	28,025,689	28,025,689	8,934,345
333	Municipio de Moyahua de Estrada	17,461,139	941,020	18,402,159	12,644,359	12,644,359	5,757,800
334	Municipio de Nochistlán de Mejía	76,685,669	9,590,916	86,276,585	63,637,516	63,637,516	22,639,069
335	Municipio de Noria de Ángeles	30,461,360	1,525,784	31,987,144	21,465,375	21,465,375	10,521,769
336	Municipio de Ojocaliente	79,344,546	3,967,847	83,312,393	55,687,255	55,687,255	27,625,138
337	Municipio de Pánuco	32,938,061	1,947,380	34,885,441	23,704,046	23,704,046	11,181,395
338	Municipio de Pinos	126,679,318	11,729,276	138,408,594	93,566,402	93,066,402	44,842,192
339	Municipio de Río Grande	117,617,465	15,720,293	133,337,758	96,888,053	96,888,053	36,449,705
340	Municipio de Saín Alto	44,803,364	2,436,103	47,239,467	31,720,030	31,720,030	15,519,437
341	Municipio de Santa María de la Paz	10,972,040	1,003,950	11,975,990	8,298,999	8,298,999	3,676,991
342	Municipio de Sombrerete	124,821,683	8,498,482	133,320,165	93,435,188	93,435,188	39,884,977
343	Municipio de Susticacán	7,319,220	585,193	7,904,413	5,473,329	5,473,329	2,431,084
344	Municipio de Tabasco	34,343,366	3,886,983	38,230,349	27,073,789	27,073,789	11,156,560
345	Municipio de Tepechtlán	24,286,418	2,852,028	27,138,446	19,306,997	19,306,997	7,831,449
346	Municipio de Tepetongo	22,993,632	2,535,818	25,529,450	17,723,592	17,723,592	7,805,858
347	Municipio de Teúl de González Ortega	18,425,687	977,576	19,403,263	13,448,562	13,448,562	5,954,701
348	Municipio de Tlaltenango de Sánchez Román	62,472,462	8,520,164	70,992,626	51,946,504	51,446,504	19,046,122
349	Municipio de Trancoso	30,321,766	3,248,547	33,570,313	23,262,003	23,262,003	10,308,310
350	Municipio de Trinidad García de la Cadena	11,556,678	845,041	12,401,719	8,732,524	8,732,524	3,669,195
351	Municipio de Valparaíso	104,499,669	10,897,808	115,397,477	81,992,764	81,992,764	33,404,713
352	Municipio de Vetagrande	20,954,963	1,821,816	22,776,779	16,287,963	16,287,963	6,488,816
353	Municipio de Villa de Cos	86,680,560	12,128,824	98,809,384	68,955,477	68,955,477	29,853,907
354	Municipio de Villa García	35,566,620	4,535,334	40,101,954	28,031,631	28,031,631	12,070,323
355	Municipio de Villa González Ortega	25,215,521	5,679,406	30,894,927	22,519,644	22,519,644	8,375,283
356	Municipio de Villa Hidalgo	34,304,241	2,211,783	36,516,024	24,503,114	24,503,114	12,012,910

Informe Financiero al Tercer Trimestre 2023
Poder Ejecutivo del Estado de Zacatecas
Estado Analítico del Ejercicio del Presupuesto de Egresos
Clasificación por Fuente de Financiamiento y Clasificación Administrativa
Del 01 de enero al 30 de septiembre de 2023

Concepto		Egresos					Subejercicio
		Aprobado	Ampliaciones/ (Reducciones)	Modificado	Devengado	Pagado	
		1	2	3 = (1 + 2)	4	5	
357	Municipio de Villanueva	68,015,687	4,291,920	72,307,607	49,950,110	49,950,110	22,357,497
358	Municipio de Zacatecas	323,963,635	57,189,289	381,152,924	291,013,754	291,013,754	90,139,170
399	Por Asignar	180,321,678	(180,321,678)	0	0	0	0
17	Otros recursos	0	473,473,162	473,473,162	200,906,411	177,048,076	272,566,751
21111	Poder Ejecutivo	0	391,982,776	391,982,776	119,416,025	95,557,691	272,566,751
4	Secretaría de Seguridad Pública	0	10,726,043	10,726,043	686,539	630,587	10,039,504
6	Secretaría de la Función Pública	0	1,647,354	1,647,354	1,564,837	1,564,837	82,517
9	Secretaría de Obras Públicas	0	258,722,991	258,722,991	24,108,674	1,882,390	234,614,316
10	Secretaría de Educación	0	8,024,815	8,024,815	4,179,798	3,856,404	3,845,017
11	Secretaría de Desarrollo Social	0	18,479,569	18,479,569	2,138,542	2,138,542	16,341,028
13	Secretaría de Desarrollo Urbano, Vivienda y Ordenamiento Territorial	0	2,890,352	2,890,352	340,285	340,285	2,550,067
14	Secretaría del Agua y Medio Ambiente	0	3,071,582	3,071,582	1,252,703	0	1,818,879
15	Secretaría del Campo	0	88,420,070	88,420,070	85,144,646	85,144,646	3,275,424
21120	Poder Ejecutivo	0	6,859,103	6,859,103	6,859,103	6,859,103	0
75	Instituto Zacatecano de Construcción de Escuelas	0	6,859,103	6,859,103	6,859,103	6,859,103	0
31111	Municipios	0	74,631,283	74,631,283	74,631,283	74,631,283	0
312	Municipio de Fresnillo	0	59,631,283	59,631,283	59,631,283	59,631,283	0
358	Municipio de Zacatecas	0	15,000,000	15,000,000	15,000,000	15,000,000	0
25	Recursos Federales	19,925,026,521	1,600,405,516	21,525,432,037	15,352,943,673	15,075,465,235	6,172,488,364
21111	Poder Ejecutivo	11,719,137,137	391,955,031	12,111,092,168	7,767,360,572	7,740,489,032	4,343,731,595
2	Secretaría General de Gobierno	0	25,737,412	25,737,412	190,791	190,791	25,546,621
3	Secretaría de Finanzas	872,181,179	2,887,925	875,069,104	582,915,371	581,964,229	292,153,733
4	Secretaría de Seguridad Pública	193,341,967	21,918,767	215,260,734	38,866,051	29,653,816	176,394,683
7	Secretaría de Economía	0	4,442,719	4,442,719	4,442,719	4,442,719	0
9	Secretaría de Obras Públicas	0	84,279,238	84,279,238	2,172,874	2,172,874	82,106,364
10	Secretaría de Educación	10,426,400,001	222,887,353	10,649,287,354	7,117,359,464	7,102,404,876	3,531,927,890
11	Secretaría de Desarrollo Social	115,000,000	3,152,701	118,152,701	912,958	912,958	117,239,743
13	Secretaría de Desarrollo Urbano, Vivienda y Ordenamiento Territorial	64,211,274	1,785,679	65,996,953	1,703,841	1,526,538	64,293,112
14	Secretaría del Agua y Medio Ambiente	48,002,716	540,353	48,543,069	9,770,330	9,770,330	38,772,739
16	Secretaría de las Mujeres	0	23,098,031	23,098,031	9,000,086	7,448,062	14,097,945
18	Coordinación General Jurídica	0	1,224,852	1,224,852	26,087	1,839	1,198,765
21112	Poder Legislativo	0	167,300	167,300	167,300	167,300	0
30	Poder Legislativo del Estado de Zacatecas	0	167,300	167,300	167,300	167,300	0

Informe Financiero al Tercer Trimestre 2023
Poder Ejecutivo del Estado de Zacatecas
Estado Analítico del Ejercicio del Presupuesto de Egresos
Clasificación por Fuente de Financiamiento y Clasificación Administrativa
Del 01 de enero al 30 de septiembre de 2023

Concepto	Egresos					Subejercicio 6 = (3 - 4)
	Aprobado	Ampliaciones/ (Reducciones)	Modificado	Devengado	Pagado	
	1	2	3 = (1 + 2)	4	5	
2113 Poder Judicial	0	9,999,999	9,999,999	9,999,999	9,999,999	0
40 Poder Judicial del Estado de Zacatecas	0	9,999,999	9,999,999	9,999,999	9,999,999	0
2114 Órganos Autónomos	1,788,344,045	38,937,316	1,827,281,361	1,599,606,316	1,599,606,316	227,675,045
54 Universidad Autónoma de Zacatecas	1,788,344,045	38,937,316	1,827,281,361	1,599,606,316	1,599,606,316	227,675,045
21120 Poder Ejecutivo	3,686,585,010	1,032,069,326	4,718,654,336	3,606,637,856	3,605,248,693	1,112,016,480
61 Sistema Estatal para el Desarrollo Integral de la Familia	256,942,440	4,389,412	261,331,852	193,326,835	193,326,835	68,005,017
64 Servicios de Salud de Zacatecas	3,037,326,726	543,592,464	3,580,919,190	2,614,847,927	2,614,847,927	966,071,263
72 Instituto Zacatecano de Educación para Adultos	73,753,255	7,935,659	81,688,914	62,720,843	62,720,843	18,968,071
73 Instituto de Capacitación para el Trabajo	0	4,357,508	4,357,508	4,357,508	4,357,508	0
74 Instituto Zacatecano de Cultura Ramón López Velarde	0	1,400,002	1,400,002	1,400,002	1,400,002	0
75 Instituto Zacatecano de Construcción de Escuelas	270,311,696	32,501,572	302,813,268	258,838,842	258,838,842	43,974,426
79 Universidad Politécnica de Zacatecas	0	19,168,715	19,168,715	19,168,715	19,168,715	0
80 Universidad Politécnica del Sur de Zacatecas	0	9,330,008	9,330,008	9,330,008	9,330,008	0
89 Colegio de Bachilleres del Estado de Zacatecas	0	222,547,582	222,547,582	222,547,582	222,547,582	0
90 Colegio de Educación Profesional Técnica de Zacatecas	48,250,893	159,557	48,410,450	33,871,018	32,481,855	14,539,432
91 Colegio de Estudios Científicos y Tecnológicos del Estado de Zacatecas	0	150,576,771	150,576,771	150,576,771	150,576,771	0
93 Universidad Tecnológica del Estado de Zacatecas	0	35,651,806	35,651,806	35,651,806	35,651,806	0
97 Centro de Conciliación Laboral del Estado de Zacatecas	0	458,270	458,270	0	0	458,270
3111 Municipios	2,730,960,329	127,276,544	2,858,236,873	2,369,171,629	2,119,953,894	489,065,243
301 Municipio de Apozol	13,183,578	1,109,271	14,292,849	12,303,147	11,059,383	1,989,702
302 Municipio de Apulco	13,103,647	421	13,104,068	11,188,870	9,945,709	1,915,198
303 Municipio de Atolinga	6,459,477	219	6,459,696	5,877,021	5,224,043	582,675
304 Municipio de Benito Juárez	10,625,238	344	10,625,582	9,037,316	8,033,208	1,588,266
305 Municipio de Calera	56,903,481	2,978,027	59,881,508	49,225,841	44,087,195	10,655,667
306 Municipio de Cañitas de Felipe Pescador	17,529,792	569	17,530,361	14,781,017	13,138,745	2,749,344
307 Municipio de Concepción del Oro	22,760,497	715	22,761,212	18,188,752	16,167,859	4,572,460
308 Municipio de Cuauhtémoc	23,301,473	1,084,607	24,386,080	21,365,540	19,112,103	3,020,540
309 Municipio de Chalchihuites	27,247,123	1,009,588	28,256,711	24,125,782	21,557,316	4,130,929
310 Municipio de El Plateado de Joaquín Amaro	6,495,818	215	6,496,033	5,916,401	5,259,047	579,632
311 Municipio de El Salvador	9,724,722	307	9,725,029	8,401,735	7,468,243	1,323,294
312 Municipio de Fresnillo	365,398,157	12,284,263	377,682,420	307,413,928	274,621,743	70,268,492
313 Municipio de Genaro Codina	17,947,925	1,282,150	19,230,075	17,024,599	15,275,438	2,205,476

Informe Financiero al Tercer Trimestre 2023
Poder Ejecutivo del Estado de Zacatecas
Estado Analítico del Ejercicio del Presupuesto de Egresos
Clasificación por Fuente de Financiamiento y Clasificación Administrativa
Del 01 de enero al 30 de septiembre de 2023

Concepto	Egresos					Subejercicio 6 = (3 - 4)	
	Aprobado	Ampliaciones/ (Reducciones)	Modificado	Devengado	Pagado		
	1	2	3 = (1 + 2)	4	5		
314	Municipio de General Enrique Estrada	10,934,968	371	10,935,339	9,363,449	8,323,107	1,571,890
315	Municipio de General Francisco R. Murguía	69,023,415	1,318,650	70,342,065	56,906,358	50,729,946	13,435,707
316	Municipio de General Pánfilo Natera	52,906,402	2,750,018	55,656,420	47,057,810	42,134,722	8,598,610
317	Municipio de Guadalupe	235,298,610	11,539,339	246,837,949	195,569,494	175,121,699	51,268,455
318	Municipio de Huanusco	9,281,310	831,306	10,112,616	8,625,711	7,759,666	1,486,905
319	Municipio de Jalpa	33,603,310	3,062,328	36,665,638	30,431,814	27,390,760	6,233,824
320	Municipio de Jerez	91,538,072	6,543,370	98,081,442	79,905,547	71,754,194	18,175,895
321	Municipio de Jiménez del Teul	18,427,450	585	18,428,035	16,074,522	14,288,529	2,353,513
322	Municipio de Juan Aldama	34,995,565	2,361,486	37,357,051	31,104,489	27,910,822	6,252,562
323	Municipio de Juchipila	16,557,740	1,289,617	17,847,357	14,904,061	13,391,345	2,943,296
324	Municipio de Loreto	79,579,733	6,472,976	86,052,709	72,201,398	64,898,240	13,851,311
325	Municipio de Luís Moya	20,308,444	1,605,120	21,913,564	18,574,026	16,688,592	3,339,538
326	Municipio de Mazapil	53,930,396	1,681	53,932,077	45,093,355	40,083,169	8,838,722
327	Municipio de Melchor Ocampo	7,531,193	241	7,531,434	6,424,729	5,710,897	1,106,705
328	Municipio de Mezquital del Oro	8,171,090	273	8,171,363	7,414,554	6,590,745	756,809
329	Municipio de Miguel Auza	45,977,183	2,774,806	48,751,989	40,000,075	35,863,934	8,751,914
330	Municipio de Momax	5,463,909	184	5,464,093	4,836,244	4,298,904	627,849
331	Municipio de Monte Escobedo	19,029,436	1,339,738	20,369,174	17,516,473	15,719,058	2,852,701
332	Municipio de Morelos	16,330,852	1,262,076	17,592,928	14,461,269	12,994,692	3,131,659
333	Municipio de Moyahua de Estrada	8,946,058	1,701,415	10,647,473	8,397,533	7,561,568	2,249,940
334	Municipio de Nochistlán de Mejía	43,049,936	3,515,642	46,565,578	38,075,615	34,235,618	8,489,963
335	Municipio de Noria de Ángeles	38,743,285	1,222,712	39,965,997	33,690,347	30,082,832	6,275,650
336	Municipio de Ojocaliente	78,208,426	4,520,591	82,729,017	71,582,687	64,131,343	11,146,330
337	Municipio de Pánuco	31,697,077	1,748,163	33,445,240	28,555,617	25,577,011	4,889,623
338	Municipio de Pinos	157,438,154	9,256,274	166,694,428	141,957,719	127,213,114	24,736,709
339	Municipio de Río Grande	97,545,304	4,851,556	102,396,860	83,910,274	75,125,972	18,486,586
340	Municipio de Saín Alto	55,960,675	1,017,940	56,978,615	46,122,898	41,111,236	10,855,717
341	Municipio de Santa María de la Paz	7,227,545	242	7,227,787	6,450,605	5,733,898	777,182
342	Municipio de Sombrerete	108,579,573	2,328,781	110,908,354	89,563,648	79,870,885	21,344,706
343	Municipio de Susticacán	5,212,237	177	5,212,414	4,869,060	4,328,073	343,354
344	Municipio de Tabasco	30,316,197	1,637,964	31,954,161	26,759,457	23,968,180	5,194,704
345	Municipio de Tepechtlán	16,941,781	956,705	17,898,486	15,147,905	13,571,105	2,750,581

Informe Financiero al Tercer Trimestre 2023
Poder Ejecutivo del Estado de Zacatecas
Estado Analítico del Ejercicio del Presupuesto de Egresos
Clasificación por Fuente de Financiamiento y Clasificación Administrativa
Del 01 de enero al 30 de septiembre de 2023

Concepto	Egresos					Subejercicio 6 = (3 - 4)
	Aprobado	Ampliaciones/ (Reducciones)	Modificado	Devengado	Pagado	
	1	2	3 = (1 + 2)	4	5	
346 Municipio de Tepetongo	15,072,206	836,511	15,908,717	14,025,084	12,559,687	1,883,633
347 Municipio de Teúl de González Ortega	8,872,115	303	8,872,418	7,658,718	6,807,783	1,213,700
348 Municipio de Tlaltenango de Sánchez Román	49,966,877	2,937,639	52,904,516	43,352,103	38,861,607	9,552,413
349 Municipio de Trancoso	34,475,982	1,004,872	35,480,854	30,318,853	27,061,744	5,162,001
350 Municipio de Trinidad García de la Cadena	5,849,050	195	5,849,245	4,955,919	4,405,283	893,326
351 Municipio de Valparaíso	89,724,391	2,811,156	92,535,547	76,231,365	68,073,564	16,304,182
352 Municipio de Vetagrande	18,755,059	764,031	19,519,090	16,256,973	14,535,535	3,262,117
353 Municipio de Villa de Cos	78,739,741	3,198,874	81,938,615	68,830,978	61,538,522	13,107,637
354 Municipio de Villa García	32,427,812	1,252,556	33,680,368	27,384,272	24,480,748	6,296,096
355 Municipio de Villa González Ortega	27,542,671	1,159,814	28,702,485	24,909,572	22,270,710	3,792,913
356 Municipio de Villa Hidalgo	43,471,972	1,883,707	45,355,679	39,390,775	35,223,323	5,964,904
357 Municipio de Villanueva	55,864,362	4,464,706	60,329,068	50,422,027	45,315,658	9,907,041
358 Municipio de Zacatecas	170,761,837	11,176,803	181,938,640	148,913,945	133,583,489	33,024,695
399 Por Asignar	0	122,353	122,353	122,353	122,353	0
Total general	36,812,548,822	2,709,559,192	39,522,108,014	27,189,818,080	26,629,912,318	12,332,289,935

Informe Financiero al Tercer Trimestre 2023
Poder Ejecutivo del Estado de Zacatecas
Estado Analítico del Ejercicio del Presupuesto de Egresos
Clasificación Administrativa, Fuente y Origen
Del 01 de enero al 30 de septiembre de 2023

Concepto	Egresos					Subejercicio 6 = (3 - 4)	
	Aprobado	Ampliaciones/ (Reducciones)	Modificado	Devengado	Pagado		
	1	2	3 = (1 + 2)	4	5		
21111	Poder Ejecutivo	19,943,213,057	541,290,103	20,484,503,160	12,199,410,801	11,899,674,150	8,285,092,359
1	Jefatura de Oficina del C. Gobernador:	229,756,988	(8,835,765)	220,921,223	106,785,825	103,283,205	114,135,398
11	Recursos Fiscales	129,538,586	(8,835,765)	120,702,821	46,702,624	43,402,245	74,000,198
2312001	CAPITULO 2000 Y 3000	105,538,586	(9,582,285)	95,956,301	43,637,920	41,233,541	52,318,382
2313201	AYUDAS SOCIALES Y SUBSIDIOS A LA	24,000,000	0	24,000,000	3,035,684	2,168,704	20,964,316
2314002	BIENES MUEBLES, INMUEBLES E INTAG	0	746,520	746,520	29,020	0	717,500
15	Recursos Federales	100,218,402	0	100,218,402	60,083,202	59,880,960	40,135,200
2311001	GODEZAC	100,218,402	0	100,218,402	60,083,202	59,880,960	40,135,200
2312004	CAPITULO 2000 Y 3000 B	0	0	0	0	0	0
2	Secretaría General de Gobierno	194,029,402	28,198,058	222,227,460	111,254,401	104,920,254	110,973,059
11	Recursos Fiscales	26,748,596	460,646	27,209,242	16,550,350	14,753,485	10,658,892
2312001	CAPITULO 2000 Y 3000	26,748,596	460,646	27,209,242	16,550,350	14,753,485	10,658,892
2314002	BIENES MUEBLES, INMUEBLES E INTAG	0	0	0	0	0	0
15	Recursos Federales	167,280,806	2,000,000	169,280,806	94,513,260	89,975,979	74,767,546
2311001	GODEZAC	144,780,806	(814,689)	143,966,117	87,028,643	86,716,765	56,937,475
2311005	EVENTUALES Y LISTAS DE RAYA B	0	814,689	814,689	775,983	775,983	38,706
2313114	CONV DE ADHESION Y COLAB DE SUBS FEDERAL EN COPARTICIP APORTACION ESTAT	2,000,000	236,457	2,236,457	1,277,335	1,277,335	959,122
2313126	CONASE	2,800,000	0	2,800,000	1,231,300	1,205,896	1,568,700
2313205	AYUDAS SOCIALES Y SUBSIDIOS A LA	17,700,000	(5,736,457)	11,963,543	4,200,000	0	7,763,543

Informe Financiero al Tercer Trimestre 2023
Poder Ejecutivo del Estado de Zacatecas
Estado Analítico del Ejercicio del Presupuesto de Egresos
Clasificación Administrativa, Fuente y Origen
Del 01 de enero al 30 de septiembre de 2023

Concepto	Egresos					Subejercicio 6 = (3 - 4)
	Aprobado	Ampliaciones/ (Reducciones)	Modificado	Devengado	Pagado	
	1	2	3 = (1 + 2)	4	5	
2314001 BIENES MUEBLES, INMUEBLES E INTAG	0	7,500,000	7,500,000	0	0	7,500,000
25 Recursos Federales	0	25,737,412	25,737,412	190,791	190,791	25,546,621
2247123 CONV DE ADHESION Y COLAB DE SUBS FEDERAL EN COPARTICIP EN ACC DE BUSQ	0	226	226	226	226	0
2327123 CONV DE ADHESION Y COLAB DE SUBS FEDERAL EN COPARTICIP EN ACC DE BUSQ	0	24,342,643	24342643	0	0	24,342,643
2327193 AVGM ZAC AC01 SGG 095	0	1,055,460	1055460	190,565	190565	864,895
2347123 CONV DE ADHESION Y COLAB DE SUBS FEDERAL EN COPARTICIP EN ACC DE BUSQ	0	339,083	339083	0	0	339,083
2347193 AVGM ZAC AC01 SGG 095	0	0	0	0	0	0
3 Secretaría de Finanzas	2,953,743,921	(567,118,047)	2,386,625,874	1,177,379,538	1,131,483,750	1,209,246,336
11 Recursos Fiscales	351,898,994	(25,605,652)	326,293,342	204,199,411	196,964,788	122,093,931
2312001 CAPÍTULO 2000 Y 3000	191,019,465	15,793,433	206,812,898	156,998,000	152,622,353	49,814,899
2313122 APORTACION ESTATAL MODERNIZACION DE REGISTROS PUBLICOS SEDATU	0	3,130,810	3,130,810	13,244	-858,973	3,117,566
2313201 AYUDAS SOCIALES Y SUBSIDIOS A LA	20,000,000	12,940,688	32,940,688	25,049,113	23,062,354	7,891,575
2314002 BIENES MUEBLES, INMUEBLES E INTAG	0	2,788,664	2,788,664	2,765,767	2,765,767	22,897
2316301 EROGACIONES ESPECIALES	42,829,090	18,854,485	61,683,575	7,215,289	7,215,289	54,468,286
2318101 DEUDA PÚBLICA ESTATAL	98,050,439	(79,113,733)	18,936,706	12,157,998	12,157,998	6,778,708
15 Recursos Federales	1,729,663,748	(544,400,320)	1,185,263,428	390,264,756	352,554,733	794,998,671
2311001 GODEZAC	286,486,553	0	286,486,553	179,049,949	178,380,007	107,436,604
2312004 CAPITULO 2000 Y 3000 B	0	27,344,880	27,344,880	26,931,942	7,148,782	412,938
2313118 POTENCIACION FEIEF	0	29,572,638	29,572,638	27,745,709	27,745,709	1,826,929

Informe Financiero al Tercer Trimestre 2023
Poder Ejecutivo del Estado de Zacatecas
Estado Analítico del Ejercicio del Presupuesto de Egresos
Clasificación Administrativa, Fuente y Origen
Del 01 de enero al 30 de septiembre de 2023

Concepto	Egresos					Subejercicio 6 = (3 - 4)	
	Aprobado	Ampliaciones/ (Reducciones)	Modificado	Devengado	Pagado		
	1	2	3 = (1 + 2)	4	5		
2313209	SEGURIDAD SOCIAL	0	2,937,671	2,937,671	2,937,671	2,937,671	0
2314001	BIENES MUEBLES, INMUEBLES E INTAG	60,000,000	0	60,000,000	8,691,300	8,691,300	51,308,700
2316304	EROGACIONES ESPECIALES B	725,980,853	(480,614,256)	245,366,597	0	0	245,366,597
2318102	DEUDA PÚBLICA ESTATAL B	657,196,342	(177,129,469)	480,066,873	91,419,970	91,419,970	388,646,903
2318303	FONDO SANEAMIENTO FINANCIERO Y FORTALECIMIENTO INSTITUCIONAL 2023 B	0	53,488,215	53,488,215	53,488,215	36,231,293	0
25	Recursos Federales	872,181,179	2,887,925	875,069,104	582,915,371	581,964,229	292,153,733
2243304	FISM	0	1	1	1	1	0
2243305	FORTAMUN	0	63	63	63	63	0
2243312	FAFEF	0	5,429	5,429	5,429	5,429	0
2247183	PROG DE MODERNIZACION DE LOS REGISTRO PUBLICO DE LA PROPIEDAD CATASTRO	0	565	565	565	565	0
2323312	FAFEF	872,181,179	0	872,181,179	581,030,871	581,030,871	291,150,308
2327035	PROVISION PARA LA ARMONIZACION CONTABLE	0	1,877,300	1,877,300	1,874,196	927,300	3,104
2327183	PROG DE MODERNIZACION DE LOS REGISTRO PUBLICO DE LA PROPIEDAD CATASTRO	0	1,004,567	1,004,567	4,245	0	1,000,322
2347035	PROVISION PARA LA ARMONIZACION CONTABLE	0	0	0	0	0	0
4	Secretaría de Seguridad Pública	1,863,095,795	134,893,937	1,997,989,732	1,152,707,837	1,098,313,792	845,281,895
11	Recursos Fiscales	439,506,309	697,849	440,204,158	313,368,222	282,071,175	126,835,937
2249035	CONVENIO SESESP DE INFRAESTRUCTURA CON MUNICIPIOS 2022	0	309,303	309,303	309,303	309,303	0
2312001	CAPÍTULO 2000 Y 3000	431,806,309	(77,702,225)	354,104,084	233,970,695	202,673,648	120,133,388
2313201	AYUDAS SOCIALES Y SUBSIDIOS A LA	7,700,000	20,000	7,720,000	4,062,461	4,062,461	3,657,539

Informe Financiero al Tercer Trimestre 2023
Poder Ejecutivo del Estado de Zacatecas
Estado Analítico del Ejercicio del Presupuesto de Egresos
Clasificación Administrativa, Fuente y Origen
Del 01 de enero al 30 de septiembre de 2023

Concepto		Egresos					Subejercicio 6 = (3 - 4)
		Aprobado	Ampliaciones/ (Reducciones)	Modificado	Devengado	Pagado	
		1	2	3 = (1 + 2)	4	5	
2314002	BIENES MUEBLES, INMUEBLES E INTAG	0	78,070,771	78,070,771	75,025,763	75,025,763	3,045,008
15	Recursos Federales	1,230,247,519	101,551,278	1,331,798,797	799,787,024	785,958,214	532,011,772
2311001	GODEZAC	1,166,247,519	(13,618,560)	1,152,628,959	690,523,690	686,779,679	462,105,269
2311005	EVENTUALES Y LISTAS DE RAYA B	0	3,000,000	3,000,000	2,929,688	2,929,688	70,312
2312004	CAPITULO 2000 Y 3000 B	0	10,618,560	10,618,560	10,240,728	10,190,328	377,832
2313101	APORTACIÓN ESTATAL A SEGURIDAD PÚBLICA	64,000,000	0	64,000,000	27,840,235	27,805,835	36,159,765
2313128	SSP Proyecto Plurianual Slución Tecnologica Integral	0	30,000,000	30,000,000	20,000,000	10,000,000	10,000,000
2313129	APORTACION ESTATAL FOFISP 2023	0	14,798,524	14,798,524	0	0	14,798,524
2314001	BIENES MUEBLES, INMUEBLES E INTAG	0	6,752,754	6,752,754	0	0	6,752,754
2318301	Fondo Municipal para Seguridad Pública	0	50,000,000	50,000,000	48,252,683	48,252,683	1,747,317
2348129	APORTACION ESTATAL FOFISP 2023	0	0	0	0	0	0
17	Otros recursos	0	10,726,043	10,726,043	686,539	630,587	10,039,504
2231035	CONVENIO SESESP DE INFRAESTRUCTURA CON MUNICIPIOS 2022	0	45,257	45,257	45,257	45,257	0
2331035	CONVENIO SESESP DE INFRAESTRUCTURA CON MUNICIPIOS 2022	0	2,400,000	2,400,000	0	0	2,400,000
2348101	APORTACIÓN ESTATAL A SEGURIDAD PÚBLICA	0	765,074	765,074	0	0	765,074
2362022	PROFESIONALIZACION DE CORPORACIONES	0	300,302	300,302	238,748	238,748	61,554
2362023	PROGRAMAS CONVENIDOS EN MATERIA DE SEGURIDAD	0	7,215,410	7,215,410	402,534	346,582	6,812,875
25	Recursos Federales	193,341,967	21,918,767	215,260,734	38,866,051	29,653,816	176,394,683
2243311	FASP	0	1,498,991	1,498,991	1,498,991	1,498,991	0

Informe Financiero al Tercer Trimestre 2023
Poder Ejecutivo del Estado de Zacatecas
Estado Analítico del Ejercicio del Presupuesto de Egresos
Clasificación Administrativa, Fuente y Origen
Del 01 de enero al 30 de septiembre de 2023

Concepto		Egresos					Subejercicio 6 = (3 - 4)
		Aprobado	Ampliaciones/ (Reducciones)	Modificado	Devengado	Pagado	
		1	2	3 = (1 + 2)	4	5	
2323311	FASP	193,341,967	0	193,341,967	27,056,579	17,844,344	166,285,388
2327195	FOFISP 2023	0	14,798,524	14,798,524	10,310,482	10,310,482	4,488,042
2327196	AVGM ZAC ACO2 SESESP 132	0	1,528,394	1,528,394	0	0	1,528,394
2343311	FASP	0	4,092,859	4,092,859	0	0	4,092,859
2347195	FOFISP 2023	0	0	0	0	0	0
5	Secretaría de Administración	357,002,026	(502,537)	356,499,489	133,896,065	127,996,972	222,603,425
11	Recursos Fiscales	29,995,200	6,997,463	36,992,663	26,396,168	20,878,744	10,596,495
2312001	CAPÍTULO 2000 Y 3000	29,995,200	2,608,832	32,604,032	23,862,083	18,716,971	8,741,949
2314002	BIENES MUEBLES, INMUEBLES E INTAG	0	4,388,632	4,388,632	2,534,085	2,161,773	1,854,546
15	Recursos Federales	327,006,826	(7,500,000)	319,506,826	107,499,897	107,118,229	212,006,929
2311001	GODEZAC	177,006,826	0	177,006,826	107,499,897	107,118,229	69,506,929
2314001	BIENES MUEBLES, INMUEBLES E INTAG	150,000,000	(7,500,000)	142,500,000	0	0	142,500,000
6	Secretaría de la Función Pública	118,257,369	2,585,724	120,843,093	72,122,973	71,297,772	48,720,120
11	Recursos Fiscales	11,108,441	938,370	12,046,811	7,947,217	7,325,792	4,099,593
2312001	CAPÍTULO 2000 Y 3000	11,108,441	938,370	12,046,811	7,947,217	7,325,792	4,099,593
15	Recursos Federales	107,148,928	0	107,148,928	62,610,919	62,407,142	44,538,009
2311001	GODEZAC	107,148,928	0	107,148,928	62,610,919	62,407,142	44,538,009
17	Otros recursos	0	1,647,354	1,647,354	1,564,837	1,564,837	82,517
2071001	RETENCIONES 5 AL MILLAR 2020	0	153,467	153,467	153,467	153,467	0

Informe Financiero al Tercer Trimestre 2023
Poder Ejecutivo del Estado de Zacatecas
Estado Analítico del Ejercicio del Presupuesto de Egresos
Clasificación Administrativa, Fuente y Origen
Del 01 de enero al 30 de septiembre de 2023

Concepto		Egresos					Subejercicio 6 = (3 - 4)
		Aprobado	Ampliaciones/ (Reducciones)	Modificado	Devengado	Pagado	
		1	2	3 = (1 + 2)	4	5	
2371001	RETENCIONES 5 AL MILLAR	0	1,493,887	1,493,887	1,411,370	1,411,370	82,517
7	Secretaría de Economía	144,888,718	6,184,058	151,072,776	79,417,041	77,534,410	71,655,735
11	Recursos Fiscales	46,645,178	1,741,339	48,386,517	13,214,109	11,512,837	35,172,408
2312001	CAPÍTULO 2000 Y 3000	15,145,178	1,741,339	16,886,517	10,927,260	9,428,603	5,959,257
2313301	RECURSO ESTATAL PARA EL DESARROLL	31,500,000	0	31,500,000	2,286,849	2,084,234	29,213,151
15	Recursos Federales	98,243,540	0	98,243,540	61,760,213	61,578,854	36,483,327
2311001	GODEZAC	84,838,372	0	84,838,372	57,061,028	56,879,669	27,777,344
2311005	EVENTUALES Y LISTAS DE RAYA B	5,905,168	0	5,905,168	3,610,467	3,610,467	2,294,701
2313304	RECURSO ESTATAL PARA EL DESARROLL	7,500,000	0	7,500,000	1,088,718	1,088,718	6,411,282
25	Recursos Federales	0	4,442,719	4,442,719	4,442,719	4,442,719	0
2247158	REND. CENTROS DE CONCILIACION Y DE TRIBUNALES LABORALES TERCERA ETAPA	0	16	16	16	16	0
2327176	PAE SUBSIDIOS DE APOYO CONSEJEROS LABORALES	0	4,442,703	4,442,703	4,442,703	4,442,703	0
8	Secretaría de Turismo	82,673,833	5,671,284	88,345,117	48,736,550	44,776,904	39,608,567
11	Recursos Fiscales	32,790,808	5,671,284	38,462,092	21,161,706	17,302,510	17,300,386
2312001	CAPÍTULO 2000 Y 3000	32,790,808	5,456,884	38,247,692	21,161,706	17,302,510	17,085,986
2314002	BIENES MUEBLES, INMUEBLES E INTAG	0	214,400	214,400	0	0	214,400
15	Recursos Federales	49,883,025	0	49,883,025	27,574,843	27,474,394	22,308,182
2311001	GODEZAC	49,883,025	0	49,883,025	27,574,843	27,474,394	22,308,182
9	Secretaría de Obras Públicas	965,955,011	344,161,643	1,310,116,654	570,615,937	542,078,461	739,500,717

Informe Financiero al Tercer Trimestre 2023
Poder Ejecutivo del Estado de Zacatecas
Estado Analítico del Ejercicio del Presupuesto de Egresos
Clasificación Administrativa, Fuente y Origen
Del 01 de enero al 30 de septiembre de 2023

Concepto		Egresos					Subejercicio 6 = (3 - 4)
		Aprobado	Ampliaciones/ (Reducciones)	Modificado	Devengado	Pagado	
		1	2	3 = (1 + 2)	4	5	
11	Recursos Fiscales	557,358,085	(142,124,290)	415,233,795	76,156,295	70,490,186	339,077,500
2249079	RENDIMIENTOS APORTACION MUNICIPAL AL FIPM FIII	0	41,817	41,817	41,817	41,817	0
2249082	RENDIMIENTOS APORTACION MUNICIPAL AL FIMP FIV	0	61,260	61,260	61,260	61,260	0
2312001	CAPÍTULO 2000 Y 3000	44,753,762	17,337	44,771,099	32,362,585	28,744,617	12,408,514
2315001	PROGRAMA ESTATAL DE OBRA	431,391,580	(142,244,704)	289,146,876	39,705,498	37,657,358	249,441,378
2315003	Impuesto Adicional para Infraestructura	81,212,743	0	81,212,743	3,985,135	3,985,135	77,227,608
15	Recursos Federales	408,596,926	143,283,704	551,880,630	468,178,094	467,533,011	83,702,536
2311001	GODEZAC	257,456,879	0	257,456,879	178,329,309	177,684,225	79,127,570
2311005	EVENTUALES Y LISTAS DE RAYA B	13,744,370	0	13,744,370	10,208,404	10,208,404	3,535,966
2314001	BIENES MUEBLES, INMUEBLES E INTAG	0	1,039,000	1,039,000	0	0	1,039,000
2315002	PROGRAMA ESTATAL DE OBRA B	137,395,677	142,244,704	279,640,381	279,640,381	279,640,381	0
17	Otros recursos	0	258,722,991	258,722,991	24,108,674	1,882,390	234,614,316
2215007	FONDO DE INVERSION PRODUCTIVA	0	237,524,252	237,524,252	22,226,284	0	215,297,968
2249022	Municipio de Villanueva Modernización y Ampliación Blvd. Salida al Plat	0	121,921	121,921	121,921	121,921	0
2249023	Municipio de Pinos Programa Rescate Carretero	0	374,893	374,893	374,893	374,893	0
2249024	Municipio de Nochistlan Programa Rescate Carretero	0	132,758	132,758	132,758	132,758	0
2249025	Municipio de Valparaiso Programa Rescate Carretero	0	203,005	203,005	203,005	203,005	0
2249026	Municipio de Tepetongo Construcción de Camino San Antonio	0	59,267	59,267	59,267	59,267	0
2249027	Municipio de Jalpa Reconstrucción de Mercado Morelos	0	204,523	204,523	204,523	204,523	0

Informe Financiero al Tercer Trimestre 2023
Poder Ejecutivo del Estado de Zacatecas
Estado Analítico del Ejercicio del Presupuesto de Egresos
Clasificación Administrativa, Fuente y Origen
Del 01 de enero al 30 de septiembre de 2023

Concepto	Egresos					Subejercicio	
	Aprobado	Ampliaciones/ (Reducciones)	Modificado	Devengado	Pagado		
	1	2	3 = (1 + 2)	4	5		6 = (3 - 4)
2331018	PROGRAMA RESCATE CARRETERO 2023 MPIO DE APOZOL	0	786,023	786,023	786,023	786,023	0
2331019	RECONS PUENTE VEHICULAR C. BENITO JUÁREZ MPIO GENARO CODINA	0	1,763,140	1,763,140	0	0	1,763,140
2331022	PROGRAMA RESCATE CARRETERO CONVENIO SOP VILLANUEVA 2023	0	4,452,579	4,452,579	0	0	4,452,579
2331024	PROGRAMA RESCATE CARRETERO CONVENIO SOP NOCHISTLAN 2023	0	2,471,154	2,471,154	0	0	2,471,154
2331025	PROGRAMA RESCATE CARRETERO VALPARAÍSO SAN MATEO CARACOLLOS LOS SAUCES	0	703,404	703,404	0	0	703,404
2331027	PROGRAMA RESCATE CARRETERO JALPA REHAB CARRETERA JALPA CALBILLO BACHEO	0	0	0	0	0	0
2331058	PROGRAMA RESCATE CARRETERO MIGUEL AUZA TIERRA GENEROSA COLONIA HIDALGO	0	3,944,069	3,944,069	0	0	3,944,069
2331062	PROGRAMA RESCATE CARRETERO SANTA MARÍA DE LA PAZ MESA GRANDE ZAPOTITO	0	799,999	799,999	0	0	799,999
2331065	CONSTRUCCIÓN DE CASA ALBERGUE JIMÉNEZ DEL TEUL	0	1,000,000	1,000,000	0	0	1,000,000
2331070	PROGRAMA RESCATE CARRETERO ATOLINGA BULEVAR DE ACCESO	0	1,477,500	1,477,500	0	0	1,477,500
2331075	PROGRAMA RESCATE CARRETERO LORETO RECONSTRUCCIÓN CARRETERA NORIAS GPE	0	0	0	0	0	0
2331078	COLOCACIÓN DE DUELA EN AUDITORIO MUNICIPAL DE TRANCOSO	0	412,372	412,372	0	0	412,372
2331083	OBRA DE DRENAJE EN LA COMUNIDAD DE LUIS MOYA JIMÉNEZ DEL TEUL	0	0	0	0	0	0
2331084	PROGRAMA RESCATE CARRETERO REHAB LUIS MOYA PABELLÓN LORETO REPUVE	0	0	0	0	0	0
2331085	PROGRAMA RESCATE CARRETERO LORETO REHAB PEDREGOSO LA ALQUERÍA	0	0	0	0	0	0
2331086	PROGRAMA RESCATE CARRETERO LORETO EL LOBO CONCEPCIÓN EMILIO CARRANZA	0	0	0	0	0	0
2331087	PROGRAMA RESCATE CARRETERO LORETO SAN MARCOS LA ALQUERÍA	0	0	0	0	0	0
2331088	REHABILITACIÓN DE IGLESIA GUADALUPE EN LA CABECERA MPAL DE VALPARAÍSO	0	0	0	0	0	0
2331090	PROGRAMA RESCATE CARRETERO REHAB CARRETERA FLORENCIA DE BENITO JUAREZ	0	1,000,000	1,000,000	0	0	1,000,000

Informe Financiero al Tercer Trimestre 2023
Poder Ejecutivo del Estado de Zacatecas
Estado Analítico del Ejercicio del Presupuesto de Egresos
Clasificación Administrativa, Fuente y Origen
Del 01 de enero al 30 de septiembre de 2023

Concepto	Egresos					Subejercicio 6 = (3 - 4)	
	Aprobado	Ampliaciones/ (Reducciones)	Modificado	Devengado	Pagado		
	1	2	3 = (1 + 2)	4	5		
2331091	CONSTRUCCION SALON USOS MULTIPLES GRAL. FRANCISCO R. MURGUÍA	0	0	0	0	0	0
2331092	REHABILITACIÓN AL INTERIOR DEL PANTEÓN ÁNGELES ETERNOS JEREZ DE GARCÍA	0	0	0	0	0	0
2331093	PROGRAMA RESCATE CARRETERO DRENAJE SUPERFICIAL LA PITAYA JALPA	0	0	0	0	0	0
2331094	PROGRAMA RESCATE CARRETE ROREHABILITACIÓN CARRETERA TABASCO CALVILLO	0	0	0	0	0	0
2331095	CONSTRUCCIÓN DE PUENTE ELEVADO EN HUISCOLCO TABASCO	0	0	0	0	0	0
2331096	PROGRAMA RESCATE CARRETERO REHAB CARRETERA TABASCO HUISCOLCO COSALIMA	0	0	0	0	0	0
2331097	RECONSTRUCCIÓN CARRETERA TRANCOSO SAN JOSÉ DEL CARMEN SAUZ DE CALERA	0	0	0	0	0	0
2331105	REHABILITACIÓN DE CARRETERA EL SALADO EL SALVADOR	0	283,138	283,138	0	0	283,138
2331112	CARRETERA A LAS PILAS MORELOS FEIEF	0	1,008,994	1,008,994	0	0	1,008,994
2331113	PROGRAMA RESCATE CARRETERO REHAB LUIS MOYA PABELLÓN LORETO FDO 3	0	0	0	0	0	0
2331117	REHABILITACIÓN DE LA CARRETERA HUISCOLCO LA CANTERA TABASCO	0	0	0	0	0	0
2331122	CONVENIO SOP PANUCO 2023 REST Y CONSV TEMPLO SAN JUAN BAUTISTA	0	0	0	0	0	0
25	Recursos Federales	0	84,279,238	84,279,238	2,172,874	2,172,874	82,106,364
2127190	FONDO MINERO PROYECTO 21 2020	0	2,092,159	2,092,159	1,985,800	1,985,800	106,359
2147190	FONDO MINERO PROYECTO 21 2020	0	106,889	106,889	106,886	106,886	3
2147191	FONDO MINERO PROYECTO 22 2020	0	3,416	3,416	3,415	3,415	1
2147192	FONDO MINERO PROYECTO 23 2020	0	55,838	55,838	55,838	55,838	0
2147193	FONDO MINERO PROYECTO 25 2020	0	556	556	555	555	1
2147195	FONDO MINERO PROYECTO 27 2020	0	20,381	20,381	20,380	20,380	1

Informe Financiero al Tercer Trimestre 2023
Poder Ejecutivo del Estado de Zacatecas
Estado Analítico del Ejercicio del Presupuesto de Egresos
Clasificación Administrativa, Fuente y Origen
Del 01 de enero al 30 de septiembre de 2023

Concepto		Egresos					Subejercicio 6 = (3 - 4)
		Aprobado	Ampliaciones/ (Reducciones)	Modificado	Devengado	Pagado	
		1	2	3 = (1 + 2)	4	5	
2327202	CONVENIO SICT SOP PUENTE RIO GRANDE 2023 PROGRAMA RAMO 09	0	82,000,000	82,000,000	0	0	82,000,000
10	Secretaría de Educación	11,452,258,066	188,364,263	11,640,622,329	7,874,773,497	7,838,671,755	3,765,848,832
11	Recursos Fiscales	0	0	0	0	0	0
2362024	PROGRAMAS CONVENIDOS EN MATERIA DE SEGURIDAD B	0	0	0	0	0	0
15	Recursos Federales	1,025,858,065	(42,547,905)	983,310,160	753,234,234	732,410,475	230,075,926
2213302	EDUCACIÓN ESTATAL	0	0	0	0	0	0
2311001	GODEZAC	10,714,407	0	10,714,407	6,892,023	6,827,078	3,822,384
2313117	TELEBACHILLERATO ESTATAL	0	19,972,330	19,972,330	17,913,075	17,538,264	2,059,255
2313302	EDUCACIÓN ESTATAL	1,015,143,658	(62,520,235)	952,623,423	728,429,137	708,045,133	224,194,287
17	Otros recursos	0	8,024,815	8,024,815	4,179,798	3,856,404	3,845,017
2362003	SEDUZAC DEPOSITOS DE LA BENMAC	0	1,873,069	1,873,069	832,946	509,552	1,040,123
2362008	SEDUZAC PREPARATORIA ABIERTA	0	201,457	201,457	197,810	197,810	3,647
2362063	Derechos Escuela de Trabajo Social	0	977,786	977,786	0	0	977,786
2362064	INGRESOS PROPIOS SECTOR EDUCATIVO	0	4,972,503	4,972,503	3,149,042	3,149,042	1,823,461
25	Recursos Federales	10,426,400,001	222,887,353	10,649,287,354	7,117,359,464	7,102,404,876	3,531,927,890
104116	FAEB 2010	0	0	0	0	0	0
142520	ESCUELAS DE TIEMPO COMPLETO 2014	0	0	0	0	0	0
144106	RENDIMIENTOS FAEB 2014	0	44	44	44	44	0
144123	RENDIMIENTOS EDUCACION PROG ESCUELAS DE TIEMPO COMPLETO	0	0	0	0	0	0

Informe Financiero al Tercer Trimestre 2023
Poder Ejecutivo del Estado de Zacatecas
Estado Analítico del Ejercicio del Presupuesto de Egresos
Clasificación Administrativa, Fuente y Origen
Del 01 de enero al 30 de septiembre de 2023

Concepto	Egresos					Subejercicio 6 = (3 - 4)
	Aprobado	Ampliaciones/ (Reducciones)	Modificado	Devengado	Pagado	
	1	2	3 = (1 + 2)	4	5	
154119 RENDIMIENTOS EDUCACION PROG DE FORT DE LA CAL EN EDUC BASICA	0	2,766	2,766	2,766	2,766	0
154160 FONE GASTO DE OPERACIÓN 2015	0	232,004	232,004	232,004	232,004	0
164114 PROG NACIONAL DE INGLES 2016	0	0	0	0	0	0
2243301 FONE	0	371,244	371,244	371,244	371,244	0
2243313 FONE OTROS GASTO CORRIENTE	0	159,814	159,814	159,814	159,814	0
2247036 PROGRAMA NACIONAL DE INGLES	0	5,808	5,808	5,808	5,808	0
2247038 APOYO PARA SOLV GASTO INHER A LA OPER Y PRES DE SERV DE EDU EN EL ED 10	0	63,679	63,679	63,679	63,679	0
2247039 PROGRAMA PARA EL DESARROLLO PROFESIONAL DOCENTE PRODEP	0	172,481	172,481	172,481	172,481	0
2247041 PROGRAMA TELEBACHILLERATO COMUNITARIO	0	12,191	12,191	12,191	12,191	0
2247081 APOYO PARA SOLV GASTO INHER A LA OPER Y PRES DE SERV DE EDUC EN EL ED 6	0	65	65	65	65	0
2247087 PROGRAMA EXPANSION DE LA EDUCACION INICIAL PARA EL EJERCICIO FISCAL	0	258,451	258,451	258,451	258,451	0
2247088 PROGRAMA S300 FORTALECIMIENTO A LA EXCELENCIA EDUCATIVA 2022 FEDERAL	0	32,062	32,062	32,062	32,062	0
2247150 PROGRAMA FORTALECIMIENTO DE LOS SERVICIOS DE EDUCACIÓN ESPECIAL	0	116,513	116,513	116,513	116,513	0
2247186 APOYO PARA SOLV GASTO INHER A LA OPER Y PRES DE SERV DE EDUC EN EL ED 8	0	42,120	42,120	42,120	42,120	0
2247188 APOYO PARA SOLV GASTO INHER A LA OPER Y PRES DE SERV DE EDUC EN EL ED 9	0	155,089	155,089	155,089	155,089	0
2247198 APOYO P SOLVEN GTS INHEREN A LA OP Y PREST DE SERV DE EDU 2022 11	0	569,083	569,083	569,083	569,083	0
2247201 APOYO P SOLVEN GTS INHEREN A LA OP Y PREST DE SERV DE EDU 2022 12	0	132,832	132,832	132,832	132,832	0
2321111 EDUCACIÓN PÚBLICA	2,000,000,000	(1,170,394,726)	829,605,274	0	0	829,605,274
2323301 FONE	253,128,102	0	253,128,102	126,830,903	118,223,155	126,297,199

Informe Financiero al Tercer Trimestre 2023
Poder Ejecutivo del Estado de Zacatecas
Estado Analítico del Ejercicio del Presupuesto de Egresos
Clasificación Administrativa, Fuente y Origen
Del 01 de enero al 30 de septiembre de 2023

Concepto	Egresos					Subejercicio
	Aprobado	Ampliaciones/ (Reducciones)	Modificado	Devengado	Pagado	
	1	2	3 = (1 + 2)	4	5	
2323313 FONE OTROS GASTO CORRIENTE	624,958,726	0	624,958,726	401,619,211	401,619,211	223,339,515
2323314 FONE SERVICIOS PERSONALES	7,548,313,173	59,133,191	7,607,446,364	5,357,013,728	5,351,347,348	2,250,432,636
2327022 APOYO PARA SOLV GASTO INHER A LA OPER Y PREST DE SERV EDUC EN ESTADO 1	0	691,042,698	691,042,698	690,760,645	690,760,645	282,053
2327036 PROGRAMA NACIONAL DE INGLES	0	11,810,953	11,810,953	3,820,839	3,820,839	7,990,113
2327039 PROGRAMA PARA EL DESARROLLO PROFESIONAL DOCENTE PRODEP FEDERAL	0	11,768,936	11,768,936	69,075	17,306	11,699,861
2327041 PROGRAMA TELEBACHILLERATO COMUNITARIO FEDERAL	0	18,357,408	18,357,408	16,138,543	16,012,955	2,218,865
2327048 APOYO PARA SOLV GASTO INHER A LA OPER Y PREST DE SERV EDUC EN ESTADO 3	0	248,998,280	248,998,280	248,998,280	248,998,280	0
2327087 PROGRAMA EXPANSION DE LA EDUCACION INICIAL PARA EL EJERCICIO FISCAL	0	61,498,521	61,498,521	44,241,813	43,763,316	17,256,708
2327088 PROGRAMA S300 FORTALECIMIENTO A LA EXCELECIA EDUCATIVA 2021 FEDERAL	0	22,484,835	22,484,835	19,708	0	22,465,127
2327091 APOYO PARA SOLV GASTO INHER A LA OPER Y PRES DE SERV DE EDUC EN EL ED 2	0	230,353,747	230,353,747	222,115,525	222,115,525	8,238,223
2327150 PROGRAMA FORTALECIMIENTO DE LOS SERVICIOS DE EDUCACIÓN ESPECIAL	0	28,310,621	28,310,621	756	756	28,309,865
2343301 FONE	0	3,305,441	3,305,441	0	0	3,305,441
2347022 APOYO PARA SOLV GASTO INHER A LA OPER Y PREST DE SERV EDUC EN ESTADO 1	0	1,932,615	1,932,615	1,932,615	1,932,615	0
2347036 PROGRAMA NACIONAL DE INGLES	0	41,409	41,409	0	0	41,409
2347039 PROGRAMA PARA EL DESARROLLO PROFESIONAL DOCENTE PRODEP 2020 FEDERAL	0	181,376	181,376	0	0	181,376
2347041 PROGRAMA TELEBACHILLERATO COMUNITARIO FEDERAL	0	24,112	24,112	24,112	19,213	0
2347048 APOYO PARA SOLV GASTO INHER A LA OPER Y PREST DE SERV EDUC EN ESTADO 3	0	725,672	725,672	725,672	725,672	0
2347087 PROGRAMA EXPANSION DE LA EDUCACION INICIAL PARA EL EJERCICIO FISCAL	0	248,171	248,171	0	0	248,171
2347088 PROGRAMA S300 FORTALECIMIENTO A LA EXCELECIA EDUCATIVA 2021 FEDERAL	0	83,600	83,600	67,547	67,547	16,053

Informe Financiero al Tercer Trimestre 2023
Poder Ejecutivo del Estado de Zacatecas
Estado Analítico del Ejercicio del Presupuesto de Egresos
Clasificación Administrativa, Fuente y Origen
Del 01 de enero al 30 de septiembre de 2023

Concepto	Egresos					Subejercicio	
	Aprobado	Ampliaciones/ (Reducciones)	Modificado	Devengado	Pagado		
	1	2	3 = (1 + 2)	4	5		6 = (3 - 4)
2347150	PROGRAMA FORTALECIMIENTO DE LOS SERVICIOS DE EDUCACIÓN ESPECIAL	0	654,246	654,246	654,246	654,246	0
11	Secretaría de Desarrollo Social	519,794,423	127,563,813	647,358,236	307,853,819	224,936,569	339,504,418
11	Recursos Fiscales	310,741,176	902,969	311,644,145	205,892,170	123,130,790	105,751,975
2312001	CAPÍTULO 2000 Y 3000	16,241,176	(981,856)	15,259,320	7,354,673	6,797,313	7,904,646
2313201	AYUDAS SOCIALES Y SUBSIDIOS A LA	294,500,000	1,884,825	296,384,825	198,537,496	116,333,477	97,847,329
15	Recursos Federales	94,053,247	105,028,574	199,081,821	98,910,149	98,754,279	100,171,672
2311001	GODEZAC	94,053,247	0	94,053,247	44,920,501	44,764,631	49,132,746
2313205	AYUDAS SOCIALES Y SUBSIDIOS A LA	0	53,989,648	53,989,648	53,989,648	53,989,648	0
2314001	BIENES MUEBLES, INMUEBLES E INTAG	0	1,038,926	1,038,926	0	0	1,038,926
2315002	PROGRAMA ESTATAL DE OBRA B	0	50,000,000	50,000,000	0	0	50,000,000
17	Otros recursos	0	18,479,569	18,479,569	2,138,542	2,138,542	16,341,028
2249019	SEDESOL ISPB FIMSDF GUADALUPE CI 06 2022	0	121,524	121,524	121,523	121,523	1
2249020	SEDESOL FISE TRANCOSO CI 05 2022	0	8,401	8,401	8,400	8,400	1
2249021	SEDESOL ISPB FISMDF VILLANUEVA CI 02 2022	0	199,951	199,951	199,950	199,950	1
2249028	SEDESOL ISPB FISMDF NOCHISTLAN DE MEJIA CJ 11 2022	0	81,155	81,155	81,154	81,154	1
2249029	SEDESOL ISPB FISMDF CUAUHEMOC CJ 10 2022	0	17,864	17,864	17,863	17,863	1
2249030	SEDESOL ISPB FIMSDF TABASCO CJ 08 2022	0	8,814	8,814	8,812	8,812	2
2249031	SEDESOL ISPB FISMDF MONTE ESCOBEDO CJ 13 2022	0	181	181	180	180	1
2249032	SEDESOL FISE ZACATECAS CI 03 2022	0	392,052	392,052	392,051	392,051	1

Informe Financiero al Tercer Trimestre 2023
Poder Ejecutivo del Estado de Zacatecas
Estado Analítico del Ejercicio del Presupuesto de Egresos
Clasificación Administrativa, Fuente y Origen
Del 01 de enero al 30 de septiembre de 2023

Concepto	Egresos					Subejercicio
	Aprobado	Ampliaciones/ (Reducciones)	Modificado	Devengado	Pagado	
	1	2	3 = (1 + 2)	4	5	
2249033 SEDESOL ISPB FISMDF TEPECHITLAN CJ 12 2022	0	67,678	67,678	67,677	67,677	1
2249034 SEDESOL FISE PINOS CI 04 2022	0	166,135	166,135	166,134	166,134	1
2249036 CONVENIO SEDESOL FAIS VETAGRANDE CJ 15 2022	0	11,122	11,122	11,121	11,121	1
2249037 CONVENIO SEDESOL FAIS VETAGRANDE CJ 20 2022	0	9,272	9,272	9,272	9,272	0
2249038 CONVENIO SEDESOL FAIS LORETO CJ 26 2022	0	35,232	35,232	35,231	35,231	1
2249039 CONVENIO SEDESOL ISPB FIMSDF SAIN ALTO CJ 14 2022	0	265,965	265,965	265,964	265,964	1
2249040 CONVENIO SEDESOL ISPB FISMDF MIGUEL AUZA CJ 27 2022	0	162,360	162,360	162,360	162,360	0
2249041 CONVENIO SEDESOL ISPB FISMDF GENARO CODINA CJ 24 2022	0	29,769	29,769	29,768	29,768	1
2249042 CONVENIO SEDESOL ISPB FISMDF GENARO CODINA CJ 23 2022	0	65,386	65,386	65,385	65,385	1
2249043 CONVENIO SEDESOL ISPB FISMDF GENARO CODINA CJ 18 2022	0	20,189	20,189	20,188	20,188	1
2249044 CONVENIO SEDESOL FAIS PANUCO CJ 28 2022	0	20,546	20,546	20,545	20,545	1
2249045 CONVENIO SEDESOL FAIS PANUCO CJ 29 2022	0	31,328	31,328	31,327	31,327	1
2249046 CONVENIO SEDESOL ISPB FISMDF SANTA MARIA DE LA PAZ CJ 17 2022	0	13,026	13,026	13,025	13,025	1
2249047 CONVENIO SEDESOL FAIS GENERAL FRANSISCO R. MURGUIA CJ 30 2022	0	139,339	139,339	139,339	139,339	0
2249048 CONVENIO SEDESOL FAIS MOYAHUA DE ESTRADA CJ 21 2022	0	8,529	8,529	8,528	8,528	1
2249049 CONVENIO SEDESOL FAIS LUIS MOYA CJ 34 2022	0	23,195	23,195	23,193	23,193	2
2249050 CONVENIO SEDESOL FAIS LORETO CJ 25 2022	0	8,257	8,257	8,256	8,256	1
2249051 CONVENIO SEDESOL FAIS MOYAHUA DE ESTRADA CJ 16 2022	0	34,625	34,625	34,624	34,624	1
2249052 CONVENIO SEDESOL ISPB FISMDF NOCHISTLAN DE MEJIA CJ 32 2022	0	25,217	25,217	25,216	25,216	1
2249053 CONVENIO SEDESOL FAIS GUADALUPE CJ 31 2022	0	71,420	71,420	71,419	71,419	1

Informe Financiero al Tercer Trimestre 2023
Poder Ejecutivo del Estado de Zacatecas
Estado Analítico del Ejercicio del Presupuesto de Egresos
Clasificación Administrativa, Fuente y Origen
Del 01 de enero al 30 de septiembre de 2023

Concepto		Egresos					Subejercicio
		Aprobado	Ampliaciones/ (Reducciones)	Modificado	Devengado	Pagado	
		1	2	3 = (1 + 2)	4	5	
2249054	CONVENIO SEDESOL SAMA FAIS ZACATERCAS CJ 36 2022	0	87,612	87,612	87,611	87,611	1
2249101	CONVENIO SEDESOL ISPB FISMDF ATOLINGA CJ 33 2022	0	12,427	12,427	12,426	12,426	1
2331028	SEDESOL SOP SEFIN GUADALUPE ROE FAISMUN CJ 01 2023	0	10,000,000	10,000,000	0	0	10,000,000
2331029	SEDESOL SOP SEFIN GENARO CODINA FISE FAISMUN CJ 09 2023	0	500,000	500,000	0	0	500,000
2331030	SEDESOL SOP SEFIN TRANCOSO FISE FAISMUN CJ 04 2023	0	3,000,000	3,000,000	0	0	3,000,000
2331031	SEDESOL SOP SEFIN PANUCO FISE FAISMUN CJ 06 2023	0	500,000	500,000	0	0	500,000
2331032	SEDESOL SOP SEFIN MIGUEL AUZA FISE FAISMUN CJ 08 2023	0	2,341,000	2,341,000	0	0	2,341,000
25	Recursos Federales	115,000,000	3,152,701	118,152,701	912,958	912,958	117,239,743
2243303	FISE	0	912,958	912,958	912,958	912,958	0
2323303	FISE	115,000,000	0	115,000,000	0	0	115,000,000
2343303	FISE	0	2,239,743	2,239,743	0	0	2,239,743
12	Secretaría de Salud	320,160	0	320,160	240,120	240,120	80,040
11	Recursos Fiscales	320,160	0	320,160	240,120	240,120	80,040
2312001	CAPÍTULO 2000 Y 3000	320,160	0	320,160	240,120	240,120	80,040
13	Secretaría de Desarrollo Urbano, Vivienda y Ordenamiento Territorial	229,304,429	27,138,825	256,443,254	97,236,837	95,688,695	159,206,417
11	Recursos Fiscales	50,885,955	20,026,794	70,912,749	45,187,840	44,616,690	25,724,909
2312001	CAPÍTULO 2000 Y 3000	11,545,955	(26,808)	11,519,147	6,972,824	6,438,138	4,546,324
2313201	AYUDAS SOCIALES Y SUBSIDIOS A LA	6,000,000	0	6,000,000	4,713,469	4,677,004	1,286,531
2316301	EROGACIONES ESPECIALES	33,340,000	15,805	33,355,805	33,355,805	33,355,805	0
2331008	SEDUVOT PROGRAMA MEJORAMIENTO DE VIVIENDA MUNICIPAL	0	19,750,000	19,750,000	145,742	145,742	19,604,258

Informe Financiero al Tercer Trimestre 2023
Poder Ejecutivo del Estado de Zacatecas
Estado Analítico del Ejercicio del Presupuesto de Egresos
Clasificación Administrativa, Fuente y Origen
Del 01 de enero al 30 de septiembre de 2023

Concepto		Egresos					Subejercicio 6 = (3 - 4)
		Aprobado	Ampliaciones/ (Reducciones)	Modificado	Devengado	Pagado	
		1	2	3 = (1 + 2)	4	5	
2349008	SEDUVOT PROGRAMA MEJORAMIENTO DE VIVIENDA MUNICIPAL	0	287,797	287,797	0	0	287,797
15	Recursos Federales	114,207,200	2,436,000	116,643,200	50,004,871	49,205,183	66,638,329
2311001	GODEZAC	76,207,200	0	76,207,200	50,004,871	49,205,183	26,202,329
2313202	Programa Peso a Peso Vivienda	19,000,000	0	19,000,000	0	0	19,000,000
2313205	AYUDAS SOCIALES Y SUBSIDIOS A LA	19,000,000	0	19,000,000	0	0	19,000,000
2315002	PROGRAMA ESTATAL DE OBRA B	0	2,436,000	2,436,000	0	0	2,436,000
17	Otros recursos	0	2,890,352	2,890,352	340,285	340,285	2,550,067
2249007	SEDUVOT PROGRAMA PESO A PESO	0	35,574	35,574	35,574	35,574	0
2249008	SEDUVOT PROGRAMA MEJORAMIENTO DE VIVIENDA MUNICIPAL	0	304,712	304,712	304,711	304,711	1
2331007	SEDUVOT PROGRAMA PESO A PESO MUNICIPIOS	0	2,510,000	2,510,000	0	0	2,510,000
2331121	APORTACIONES MPALES PROG REGENERACION URBANA PARA EL BIENESTAR 2023	0	0	0	0	0	0
2349007	APORTACIONES MUNICIPALES PESO A PESO 2023	0	40,066	40,066	0	0	40,066
25	Recursos Federales	64,211,274	1,785,679	65,996,953	1,703,841	1,526,538	64,293,112
2147179	PROGRAMA DE MEJORAMIENTO URBANO PMU INSUS 2021 FEDERAL	0	3	3	3	3	0
2243303	FISE	0	525,821	525,821	525,821	525,821	0
2323303	FISE	64,211,274	0	64,211,274	1,178,017	1,000,714	63,033,257
2343303	FISE	0	1,259,855	1,259,855	0	0	1,259,855
14	Secretaría del Agua y Medio Ambiente	246,443,602	22,862,929	269,306,531	84,104,433	81,537,975	185,202,098
11	Recursos Fiscales	115,711,461	19,250,994	134,962,455	21,353,752	20,218,256	113,608,703
2149017	PROAGUA MUNICIPAL	0	289,378	289,378	223,833	152,559	65,545

Informe Financiero al Tercer Trimestre 2023
Poder Ejecutivo del Estado de Zacatecas
Estado Analítico del Ejercicio del Presupuesto de Egresos
Clasificación Administrativa, Fuente y Origen
Del 01 de enero al 30 de septiembre de 2023

Concepto	Egresos					Subejercicio 6 = (3 - 4)	
	Aprobado	Ampliaciones/ (Reducciones)	Modificado	Devengado	Pagado		
	1	2	3 = (1 + 2)	4	5		
2149027	PROGRAMA DE AGUA POTABLE DRENAJE Y TRATAMIENTO ORGANISMO OPERADOR	0	19,461	19,461	19,461	19,461	0
2249017	PROG DE AGUA POTABLE DRENAJE Y TRATAMIENTO 2022 MUNICIPAL	0	783,935	783,935	145,235	0	638,700
2312001	CAPÍTULO 2000 Y 3000	9,718,743	(145,878)	9,572,865	6,448,910	6,266,913	3,123,955
2313112	CULTURA DEL AGUA ESTATAL	0	480,000	480,000	0	0	480,000
2313121	APORTACION ESTATAL PROGRAMA PROAGUA MPUESTO A LA INFRAESTRUCTURA	38,172,717	(480,000)	37,692,717	6,964,622	6,964,622	30,728,095
2315003	Impuesto Adicional para Infraestructura	67,820,001	0	67,820,001	878,510	141,520	66,941,491
2331017	PROAGUA MUNICIPAL	0	18,304,099	18,304,099	6,673,181	6,673,181	11,630,918
15	Recursos Federales	82,729,425	0	82,729,425	51,727,648	51,549,388	31,001,777
2311001	GODEZAC	82,729,425	0	82,729,425	51,727,648	51,549,388	31,001,777
17	Otros recursos	0	3,071,582	3,071,582	1,252,703	0	1,818,879
2331101	SAMA CONVENIOS DE CONCERTACION DE ACCIONES CON MUNICIPIOS 2023	0	2,555,869	2,555,869	736,990	0	1,818,879
2362027	PROG AGUA APORTORTACION O.P.	0	0	0	0	0	0
2362065	CONSTRUCCIÓN LÍNEA JIAPAZ PROAGUA OP B	0	515,713	515,713	515,713	0	0
25	Recursos Federales	48,002,716	540,353	48,543,069	9,770,330	9,770,330	38,772,739
2147180	PROGRAMA PROAGUA FEDERAL 2021	0	471	471	471	471	0
2247128	E005 CAPACITACION AMBIENTAL Y DES SUST EN MAT DE CULTURA DEL AGUA	0	1,029	1,029	1,029	1,029	0
2247180	PROGRAMA PROAGUA	0	537,487	537,487	537,487	537,487	0
2327128	E005 CAPACITACION AMBIENTAL Y DES SUST EN MAT DE CULTURA DEL AGUA	0	480,000	480,000	0	0	480,000
2327180	PROGRAMA PROAGUA FEDERAL	48,002,716	(480,000)	47,522,716	9,229,979	9,229,979	38,292,737

Informe Financiero al Tercer Trimestre 2023
Poder Ejecutivo del Estado de Zacatecas
Estado Analítico del Ejercicio del Presupuesto de Egresos
Clasificación Administrativa, Fuente y Origen
Del 01 de enero al 30 de septiembre de 2023

Concepto	Egresos					Subejercicio 6 = (3 - 4)	
	Aprobado	Ampliaciones/ (Reducciones)	Modificado	Devengado	Pagado		
	1	2	3 = (1 + 2)	4	5		
2347128	E005 CAPACITACION AMBIENTAL Y DES SUST EN MAT DE CULTURA DEL AGUA	0	2	2	0	0	2
2347180	PROGRAMA PROAGUA FEDERAL	0	1,364	1,364	1,364	1,364	0
15	Secretaría del Campo	393,881,129	208,129,214	602,010,343	271,258,598	252,512,441	330,751,744
11	Recursos Fiscales	280,598,790	(39,856)	280,558,934	111,608,904	93,868,602	168,950,029
2312001	CAPÍTULO 2000 Y 3000	10,598,790	(39,856)	10,558,934	7,554,696	6,973,625	3,004,238
2313301	RECURSO ESTATAL PARA EL DESARROLL	270,000,000	(6,007,489)	263,992,511	98,456,270	81,297,038	165,536,241
2314002	BIENES MUEBLES, INMUEBLES E INTAG	0	409,550	409,550	0	0	409,550
2316301	EROGACIONES ESPECIALES	0	5,597,939	5,597,939	5,597,938	5,597,938	1
15	Recursos Federales	113,282,339	119,749,000	233,031,339	74,505,048	73,499,194	158,526,291
2311001	GODEZAC	113,277,431	0	113,277,431	73,768,052	73,499,194	39,509,379
2312004	CAPITULO 2000 Y 3000 B	4,908	0	4,908	0	0	4,908
2313304	RECURSO ESTATAL PARA EL DESARROLL	0	119,749,000	119,749,000	736,996	0	119,012,004
17	Otros recursos	0	88,420,070	88,420,070	85,144,646	85,144,646	3,275,424
2215007	FONDO DE INVERSION PRODUCTIVA	0	39,650,000	39,650,000	39,502,176	39,502,176	147,824
2351017	FDO DE FOMENTO AGROP DEL ESTADO	0	45,642,470	45,642,470	45,642,470	45,642,470	0
2362067	MINERA PEÑASQUITO CONVENIO DE COLABORACION PERFORACION DE POZOS	0	3,127,600	3,127,600	0	0	3,127,600
16	Secretaría de las Mujeres	50,708,344	22,788,740	73,497,084	38,829,493	36,720,585	34,667,590
11	Recursos Fiscales	12,647,415	(309,292)	12,338,123	7,569,092	7,081,130	4,769,031
2312001	CAPÍTULO 2000 Y 3000	8,647,415	(309,292)	8,338,123	5,113,092	4,625,130	3,225,031
2313201	AYUDAS SOCIALES Y SUBSIDIOS A LA	4,000,000	0	4,000,000	2,456,000	2,456,000	1,544,000
15	Recursos Federales	38,060,929	0	38,060,929	22,260,315	22,191,394	15,800,614
2311001	GODEZAC	38,060,929	0	38,060,929	22,260,315	22,191,394	15,800,614
25	Recursos Federales	0	23,098,031	23,098,031	9,000,086	7,448,062	14,097,945
2247040	PAIMEF	0	5,968	5,968	5,968	5,968	0
2327040	PAIMEF	0	9,769,680	9,769,680	3,549,458	2,733,558	6,220,222
2327058	PROABIM FORT ACC Y POLITICAS PUB IGUALDAD Y EMPODERAMIENTO MUJERES	0	8,442,402	8,442,402	3,855,750	3,157,500	4,586,652
2327160	FONDO PARA EL BIENESTAR Y AVANCE DE LAS MUJERES FEDERAL FOBAM	0	2,555,000	2,555,000	250,000	250,000	2,305,000
2327190	AVGM ZAC AC01 SM 001 2023	0	2,000,000	2,000,000	1,013,937	976,062	986,064
2347040	PAIMEF	0	35,591	35,591	35,589	35,589	2
2347058	PROABIM FORT ACC Y POLITICAS PUB IGUALDAD Y EMPODERAMIENTO MUJERES	0	212,535	212,535	212,532	212,532	3

Informe Financiero al Tercer Trimestre 2023
Poder Ejecutivo del Estado de Zacatecas
Estado Analítico del Ejercicio del Presupuesto de Egresos
Clasificación Administrativa, Fuente y Origen
Del 01 de enero al 30 de septiembre de 2023

Concepto		Egresos					Subejercicio
		Aprobado	Ampliaciones/ (Reducciones)	Modificado	Devengado	Pagado	
		1	2	3 = (1 + 2)	4	5	
2347160	FONDO PARA EL BIENESTAR Y AVANCE DE LAS MUJERES FEDERAL FOBAM	0	76,855	76,855	76,853	76,853	2
17	Secretaría del Zacatecano Migrante	53,169,846	(2,069,455)	51,100,391	16,132,402	13,782,969	34,967,989
11	Recursos Fiscales	7,471,720	(806,815)	6,664,905	3,766,195	2,786,722	2,898,710
2312001	CAPÍTULO 2000 Y 3000	3,371,720	110,769	3,482,489	2,334,803	2,031,094	1,147,686
2313301	RECURSO ESTATAL PARA EL DESARROLL	4,100,000	(917,584)	3,182,416	1,431,392	755,628	1,751,024
15	Recursos Federales	45,698,126	(1,262,640)	44,435,486	12,366,207	10,996,247	32,069,279
2311001	GODEZAC	19,798,126	0	19,798,126	9,831,135	9,804,175	9,966,991
2312004	CAPITULO 2000 Y 3000 B	1,000,000	0	1,000,000	187,012	72,412	812,988
2313304	RECURSO ESTATAL PARA EL DESARROLL	24,900,000	(1,262,640)	23,637,360	2,348,060	1,119,660	21,289,300
18	Coordinación General Jurídica	55,444,870	1,042,731	56,487,601	35,145,534	34,119,163	21,342,067
11	Recursos Fiscales	9,874,529	(203,892)	9,670,637	5,272,101	4,370,614	4,398,536
2312001	CAPÍTULO 2000 Y 3000	9,874,529	(474,892)	9,399,637	5,255,768	4,354,281	4,143,869
2314002	BIENES MUEBLES, INMUEBLES E INTAG	0	271,000	271,000	16,333	16,333	254,667
15	Recursos Federales	45,570,341	21,771	45,592,112	29,847,346	29,746,710	15,744,766
2311001	GODEZAC	45,070,335	0	45,070,335	29,836,636	29,746,710	15,233,699
2312004	CAPITULO 2000 Y 3000 B	6	0	6	0	0	6
2313107	APORTACION ESTATAL AL PROGR DE REGISTRO E IDENTIFICACION DE LA POBLACION	500,000	21,771	521,771	10,711	0	511,061
25	Recursos Federales	0	1,224,852	1,224,852	26,087	1,839	1,198,765
2247067	PROGR DE REGISTRO E IDENTIFICACION DE POBLACION FORTALECIMIENTO DEI REG	0	1,839	1,839	1,839	1,839	0
2327067	PROGR DE REGISTRO E IDENTIFICACION DE POBLACION FORTALECIMIENTO DEI REG	0	1,217,468	1,217,468	24,248	0	1,193,220
2347067	PROGR DE REGISTRO E IDENTIFICACION DE POBLACION FORTALECIMIENTO DEI REG	0	5,545	5,545	0	0	5,545
19	Coordinación Estatal de Planeación	32,485,125	230,687	32,715,812	20,919,899	19,778,359	11,795,913
11	Recursos Fiscales	4,079,100	230,687	4,309,787	2,606,866	1,525,583	1,702,921
2312001	CAPÍTULO 2000 Y 3000	4,079,100	76,439	4,155,539	2,606,866	1,525,583	1,548,673
2314002	BIENES MUEBLES, INMUEBLES E INTAG	0	154,248	154,248	0	0	154,248
15	Recursos Federales	28,406,025	0	28,406,025	18,313,033	18,252,775	10,092,992
2311001	GODEZAC	28,406,025	0	28,406,025	18,313,033	18,252,775	10,092,992
2314001	BIENES MUEBLES, INMUEBLES E INTAG	0	0	0	0	0	0
Total Administración Pública Centralizada del Estado de Zacatecas		19,943,213,057	541,290,103	20,484,503,160	12,199,410,801	11,899,674,150	8,285,092,359

Informe Financiero al Tercer Trimestre 2023
Poder Ejecutivo del Estado de Zacatecas
Estado Analítico del Ejercicio del Presupuesto de Egresos
Clasificación Administrativa, Fuente y Origen
Del 01 de enero al 30 de septiembre de 2023

Concepto		Egresos					Subejercicio
		Aprobado	Ampliaciones/ (Reducciones)	Modificado	Devengado	Pagado	
		1	2	3 = (1 + 2)	4	5	6 = (3 - 4)
21120	Poder Ejecutivo	5,965,313,274	1,536,738,554	7,502,051,828	5,742,594,701	5,734,309,390	1,759,457,127
61	Sistema Estatal para el Desarrollo Integral de la Familia	518,715,447	19,490,128	538,205,575	389,951,121	389,947,276	148,254,455
11	Recursos Fiscales	62,004,909	4,300,000	66,304,909	48,910,681	48,910,681	17,394,228
2312001	CAPÍTULO 2000 Y 3000	37,004,909	4,300,000	41,304,909	34,744,504	34,744,504	6,560,405
2313201	AYUDAS SOCIALES Y SUBSIDIOS A LA	25,000,000	0	25,000,000	14,166,177	14,166,177	10,833,823
15	Recursos Federales	199,768,098	10,800,716	210,568,814	147,713,605	147,709,760	62,855,209
2311001	GODEZAC	199,498,098	0	199,498,098	136,912,889	136,909,044	62,585,209
2311005	EVENTUALES Y LISTAS DE RAYA B	270,000	0	270,000	0	0	270,000
2312004	CAPITULO 2000 Y 3000 B	0	800,716	800,716	800,716	800,716	0
2313205	AYUDAS SOCIALES Y SUBSIDIOS A LA	0	10,000,000	10,000,000	10,000,000	10,000,000	0
25	Recursos Federales	256,942,440	4,389,412	261,331,852	193,326,835	193,326,835	68,005,017
2243306	FAM ASISTENCIA	0	71	71	71	71	0
2323306	FAM ASISTENCIA	256,942,440	0	256,942,440	188,937,423	188,937,423	68,005,017
2327182	HABILITACION Y FORTALECIMIENTO DE LA CASA AMOR CON AMOR SIN FRONTERAS	0	3,500,000	3,500,000	3,500,000	3,500,000	0
2327184	PROGRAMA DE ATENCION A PERSONAS CON DISCAPACIDAD 2023 CREE ZAC	0	878,020	878,020	878,020	878,020	0
2343306	FAM ASISTENCIA	0	9,464	9,464	9,464	9,464	0
2347182	HABILITACION Y FORTALECIMIENTO DE LA CASA AMOR CON AMOR SIN FRONTERAS	0	1,856	1,856	1,856	1,856	0
2347184	PROGRAMA DE ATENCION A PERSONAS CON DISCAPACIDAD	0	1	1	1	1	0

Informe Financiero al Tercer Trimestre 2023
Poder Ejecutivo del Estado de Zacatecas
Estado Analítico del Ejercicio del Presupuesto de Egresos
Clasificación Administrativa, Fuente y Origen
Del 01 de enero al 30 de septiembre de 2023

Concepto	Egresos					Subejercicio	
	Aprobado	Ampliaciones/ (Reducciones)	Modificado	Devengado	Pagado		
	1	2	3 = (1 + 2)	4	5	6 = (3 - 4)	
62	Consejo Estatal de Desarrollo Económico	5,409,781	618,659	6,028,440	3,198,164	3,198,164	2,830,276
11	Recursos Fiscales	491,397	282,480	773,877	659,750	659,750	114,127
2312001	CAPÍTULO 2000 Y 3000	491,397	282,480	773,877	659,750	659,750	114,127
15	Recursos Federales	4,918,384	336,179	5,254,563	2,538,414	2,538,414	2,716,149
2311001	GODEZAC	4,918,384	0	4,918,384	2,202,235	2,202,235	2,716,149
2312004	CAPITULO 2000 Y 3000 B	0	336,179	336,179	336,179	336,179	0
63	Consejo Zacatecano de Ciencia, Tecnología e Innovación	39,359,125	32,573	39,391,698	25,186,220	25,186,220	14,205,478
11	Recursos Fiscales	9,541,700	32,573	9,574,273	7,760,809	7,760,809	1,813,464
2312001	CAPÍTULO 2000 Y 3000	4,541,700	32,573	4,574,273	3,752,809	3,752,809	821,464
2313201	AYUDAS SOCIALES Y SUBSIDIOS A LA	5,000,000	0	5,000,000	4,008,000	4,008,000	992,000
15	Recursos Federales	29,817,425	0	29,817,425	17,425,411	17,425,411	12,392,014
2311001	GODEZAC	29,817,425	0	29,817,425	17,425,411	17,425,411	12,392,014
64	Servicios de Salud de Zacatecas	3,827,382,747	544,352,464	4,371,735,211	3,145,928,740	3,145,928,740	1,225,806,471
11	Recursos Fiscales	519,871,692	16,194,104	536,065,796	346,599,407	346,599,407	189,466,389
2012910	REMANENTES IMPUESTOS ECOLOGICOS 2020	0	2,829,920	2,829,920	2,829,920	2,829,920	0
2112910	REMANENTES IMPUESTOS ECOLOGICOS 2021	0	4,696,764	4,696,764	4,696,764	4,696,764	0
2212910	REMANENTES IMPUESTOS ECOLOGICOS 2022	0	4,181,154	4,181,154	4,181,154	4,181,154	0
2311004	GODEZAC B	0	44,517,247	44,517,247	0	0	44,517,247

Informe Financiero al Tercer Trimestre 2023
Poder Ejecutivo del Estado de Zacatecas
Estado Analítico del Ejercicio del Presupuesto de Egresos
Clasificación Administrativa, Fuente y Origen
Del 01 de enero al 30 de septiembre de 2023

Concepto	Egresos					Subejercicio	
	Aprobado	Ampliaciones/ (Reducciones)	Modificado	Devengado	Pagado		
	1	2	3 = (1 + 2)	4	5	6 = (3 - 4)	
2312001	CAPÍTULO 2000 Y 3000	159,705,092	(38,332,153)	121,372,939	59,110,288	59,110,288	62,262,651
2312010	IMPUESTOS ECOLOGICOS	350,000,000	0	350,000,000	271,873,521	271,873,521	78,126,479
2313201	AYUDAS SOCIALES Y SUBSIDIOS A LA	10,166,600	(1,698,828)	8,467,772	3,907,760	3,907,760	4,560,012
15	Recursos Federales	270,184,329	(15,434,104)	254,750,225	184,481,406	184,481,406	70,268,819
2311001	GODEZAC	270,184,329	(16,194,104)	253,990,225	183,721,406	183,721,406	70,268,819
2312004	CAPITULO 2000 Y 3000 B	0	760,000	760,000	760,000	760,000	0
25	Recursos Federales	3,037,326,726	543,592,464	3,580,919,190	2,614,847,927	2,614,847,927	966,071,263
2243302	FASSA	0	15	15	15	15	0
2247037	COFREPIIS	0	94	94	94	94	0
2247132	INSABI PRESTACION GRATUITA DE SERVICIOS DE SALUD, MEDICAMEN Y DEMAS INS	0	57	57	57	57	0
2247177	PROGRAMA E023 ATENCION A LA SALUD	0	222	222	222	222	0
2323302	FASSA	3,037,326,726	49,361,149	3,086,687,875	2,120,616,612	2,120,616,612	966,071,263
2327044	PROGRAMA E025 PREVENCIÓN Y TRATAMIENTO DE LAS ADICCIONES	0	2,717,682	2,717,682	2,717,682	2,717,682	0
2327049	PROGRAMA FORTALECIMIENTO A LA ATENCION MEDICA FAM FEDERAL	0	10,609,686	10,609,686	10,609,686	10,609,686	0
2327132	INSABI PRESTACION GRATUITA DE SERVICIOS DE SALUD, MEDICAMEN Y DEMAS INS	0	354,680,350	354,680,350	354,680,350	354,680,350	0
2327177	PROGRAMA E023 ATENCION A LA SALUD	0	50,730,203	50,730,203	50,730,203	50,730,203	0
2327203	E001 ATENCION A LA SALUD DE PERSONAS SIN SEGURIDAD SOCIAL CONV INFRAEST	0	75,268,675	75,268,675	75,268,675	75,268,675	0
2343302	FASSA	0	171,997	171,997	171,997	171,997	0

Informe Financiero al Tercer Trimestre 2023
Poder Ejecutivo del Estado de Zacatecas
Estado Analítico del Ejercicio del Presupuesto de Egresos
Clasificación Administrativa, Fuente y Origen
Del 01 de enero al 30 de septiembre de 2023

Concepto	Egresos					Subejercicio	
	Aprobado	Ampliaciones/ (Reducciones)	Modificado	Devengado	Pagado		
	1	2	3 = (1 + 2)	4	5	6 = (3 - 4)	
2347049	PROGRAMA FORTALECIMIENTO A LA ATENCION MEDICA FAM FEDERAL	0	16,609	16,609	16,609	16,609	0
2347132	INSABI PRESTACION GRATUITA DE SERVICIOS DE SALUD, MEDICAMEN Y DEMAS INS	0	35,440	35,440	35,440	35,440	0
2347177	PROGRAMA E023 ATENCION A LA SALUD	0	285	285	285	285	0
68	Instituto de la Defensoría Pública	60,911,066	0	60,911,066	39,775,012	39,570,875	21,136,054
11	Recursos Fiscales	2,605,663	0	2,605,663	2,016,564	1,812,427	589,099
2312001	CAPÍTULO 2000 Y 3000	2,605,663	0	2,605,663	2,016,564	1,812,427	589,099
15	Recursos Federales	58,305,403	0	58,305,403	37,758,448	37,758,448	20,546,955
2311001	GODEZAC	58,302,228	0	58,302,228	37,758,448	37,758,448	20,543,780
2312004	CAPITULO 2000 Y 3000 B	3,175	0	3,175	0	0	3,175
69	Instituto de Cultura Física y Deporte del Estado de Zacatecas	122,876,822	1,950,382	124,827,204	79,239,064	72,550,898	45,588,141
11	Recursos Fiscales	53,439,764	0	53,439,764	45,541,991	38,853,825	7,897,773
2312001	CAPÍTULO 2000 Y 3000	29,770,083	0	29,770,083	24,559,316	24,559,316	5,210,767
2313201	AYUDAS SOCIALES Y SUBSIDIOS A LA	22,965,681	0	22,965,681	20,454,681	13,825,181	2,511,000
2313301	RECURSO ESTATAL PARA EL DESARROLL	704,000	0	704,000	527,994	469,328	176,006
15	Recursos Federales	69,437,058	1,950,382	71,387,440	33,697,073	33,697,073	37,690,368
2311001	GODEZAC	49,224,430	0	49,224,430	31,746,690	31,746,690	17,477,740
2312004	CAPITULO 2000 Y 3000 B	212,628	200,000	412,628	200,000	200,000	212,628
2313304	RECURSO ESTATAL PARA EL DESARROLL	0	0	0	0	0	0

Informe Financiero al Tercer Trimestre 2023
Poder Ejecutivo del Estado de Zacatecas
Estado Analítico del Ejercicio del Presupuesto de Egresos
Clasificación Administrativa, Fuente y Origen
Del 01 de enero al 30 de septiembre de 2023

Concepto		Egresos					Subejercicio
		Aprobado	Ampliaciones/ (Reducciones)	Modificado	Devengado	Pagado	
		1	2	3 = (1 + 2)	4	5	6 = (3 - 4)
2315002	PROGRAMA ESTATAL DE OBRA B	20,000,000	0	20,000,000	0	0	20,000,000
2318303	FONDO SANEAMIENTO FINANCIERO Y FORTALECIMIENTO INSTITUCIONAL 2023 B	0	1,750,382	1,750,382	1,750,382	1,750,382	0
70	Sistema Zacatecano de Radio y Televisión	37,181,244	1,972,440	39,153,684	29,024,973	29,024,973	10,128,711
11	Recursos Fiscales	10,495,928	1,972,440	12,468,368	11,356,868	11,356,868	1,111,500
2312001	CAPÍTULO 2000 Y 3000	10,495,928	1,972,440	12,468,368	11,356,868	11,356,868	1,111,500
15	Recursos Federales	26,685,316	0	26,685,316	17,668,105	17,668,105	9,017,211
2311001	GODEZAC	26,685,316	0	26,685,316	17,668,105	17,668,105	9,017,211
72	Instituto Zacatecano de Educación para Adultos	85,184,069	7,935,659	93,119,728	71,293,955	71,293,955	21,825,773
15	Recursos Federales	11,430,814	0	11,430,814	8,573,112	8,573,112	2,857,702
2313302	EDUCACIÓN ESTATAL	11,430,814	0	11,430,814	8,573,112	8,573,112	2,857,702
25	Recursos Federales	73,753,255	7,935,659	81,688,914	62,720,843	62,720,843	18,968,071
2323310	FAETA INEA	73,753,255	1,108,150	74,861,405	55,893,334	55,893,334	18,968,071
2327024	SECRETARIA DE FINANZAS INEA	0	6,827,509	6,827,509	6,827,509	6,827,509	0
73	Instituto de Capacitación para el Trabajo	4,604,184	4,357,508	8,961,692	7,792,392	7,792,392	1,169,300
15	Recursos Federales	4,604,184	0	4,604,184	3,434,884	3,434,884	1,169,300
2313302	EDUCACIÓN ESTATAL	4,604,184	0	4,604,184	3,434,884	3,434,884	1,169,300
25	Recursos Federales	0	4,357,508	4,357,508	4,357,508	4,357,508	0
2327050	ICATEZAC PROGRAMA U006	0	4,357,508	4,357,508	4,357,508	4,357,508	0

Informe Financiero al Tercer Trimestre 2023
Poder Ejecutivo del Estado de Zacatecas
Estado Analítico del Ejercicio del Presupuesto de Egresos
Clasificación Administrativa, Fuente y Origen
Del 01 de enero al 30 de septiembre de 2023

Concepto	Egresos					Subejercicio	
	Aprobado	Ampliaciones/ (Reducciones)	Modificado	Devengado	Pagado		
	1	2	3 = (1 + 2)	4	5	6 = (3 - 4)	
74	Instituto Zacatecano de Cultura Ramón López Velarde	173,076,474	2,947,279	176,023,753	138,186,826	138,186,826	37,836,927
11	Recursos Fiscales	63,142,528	347,277	63,489,805	59,661,823	59,661,823	3,827,982
2312001	CAPÍTULO 2000 Y 3000	8,142,528	0	8,142,528	6,123,446	6,123,446	2,019,082
2313301	RECURSO ESTATAL PARA EL DESARROLL	55,000,000	347,277	55,347,277	53,538,377	53,538,377	1,808,900
15	Recursos Federales	109,933,946	1,200,000	111,133,946	77,125,001	77,125,001	34,008,945
2311001	GODEZAC	109,933,946	0	109,933,946	75,925,001	75,925,001	34,008,945
2313304	RECURSO ESTATAL PARA EL DESARROLL	0	1,200,000	1,200,000	1,200,000	1,200,000	0
25	Recursos Federales	0	1,400,002	1,400,002	1,400,002	1,400,002	0
2327008	APOYO A INSTITUCIONES ESTATALES DE CULTURA AIEC FEDERAL	0	1,400,002	1,400,002	1,400,002	1,400,002	0
2327206	ACMPM 2023 REHABIL Y MANTENIMIENTO MUSEO RAFAEL CORONEL 2DA ETAPA	0	0	0	0	0	0
75	Instituto Zacatecano de Construcción de Escuelas	345,688,539	39,368,327	385,056,866	313,601,425	313,601,425	71,455,440
11	Recursos Fiscales	3,640,838	7,652	3,648,490	2,937,614	2,937,614	710,876
2312001	CAPÍTULO 2000 Y 3000	3,640,838	7,652	3,648,490	2,937,614	2,937,614	710,876
15	Recursos Federales	71,736,005	0	71,736,005	44,965,867	44,965,867	26,770,138
2311001	GODEZAC	21,736,005	0	21,736,005	14,965,867	14,965,867	6,770,138
2315002	PROGRAMA ESTATAL DE OBRA B	50,000,000	0	50,000,000	30,000,000	30,000,000	20,000,000
17	Otros recursos	0	6,859,103	6,859,103	6,859,103	6,859,103	0
2331089	INFRAESTRUCTURA FÍSICA EDUCATIVA PARA EL BIENESTAR Y PROGRESO MPAL	0	6,859,103	6,859,103	6,859,103	6,859,103	0

Informe Financiero al Tercer Trimestre 2023
Poder Ejecutivo del Estado de Zacatecas
Estado Analítico del Ejercicio del Presupuesto de Egresos
Clasificación Administrativa, Fuente y Origen
Del 01 de enero al 30 de septiembre de 2023

Concepto	Egresos					Subejercicio
	Aprobado	Ampliaciones/ (Reducciones)	Modificado	Devengado	Pagado	
	1	2	3 = (1 + 2)	4	5	6 = (3 - 4)
2362063 Derechos Escuela de Trabajo Social	0	0	0	0	0	0
25 Recursos Federales	270,311,696	32,501,572	302,813,268	258,838,842	258,838,842	43,974,426
2227055 RECURSOS REMANENTES DEL FAM BASICO	0	50,045	50,045	50,044	50,044	1
2247055 RECURSOS REMANENTES DEL FAM BASICO	0	17,264	17,264	17,264	17,264	0
2323307 FAM INFRAESTRUCTURA BASICA	197,691,484	(81,667,494)	116,023,990	90,230,256	90,230,256	25,793,734
2323308 FAM INFRAESTRUCTURA SUPERIOR	60,824,156	(21,163,959)	39,660,197	23,382,974	23,382,974	16,277,223
2323315 FAM INFRAESTRUCTURA MEDIA SUPERIO	11,796,056	(4,699,908)	7,096,148	5,192,680	5,192,680	1,903,468
2323316 FAM INFRAESTRUCTURA BASICA FIDEIC	0	81,667,494	81,667,494	81,667,494	81,667,494	0
2323317 FAM INFRAESTRUCTURA MEDIA SUPERIO	0	4,699,908	4,699,908	4,699,908	4,699,908	0
2323318 FAM INFRAESTRUCTURA SUPERIOR FIDE	0	21,163,959	21,163,959	21,163,959	21,163,959	0
2327055 RECURSOS REMANENTES DEL FAM BASICO	0	24,577,075	24,577,075	24,577,075	24,577,075	0
2327121 RECURSOS REMANENTES FAM MEDIA SUPERIOR	0	1,414,112	1,414,112	1,414,112	1,414,112	0
2327122 RECURSOS REMANENTES FAM SUPERIOR	0	6,368,359	6,368,359	6,368,359	6,368,359	0
2343307 FAM INFRAESTRUCTURA BASICA	0	9,290	9,290	9,290	9,290	0
2343308 FAM INFRAESTRUCTURA SUPERIOR	0	2,407	2,407	2,407	2,407	0
2343315 FAM INFRAESTRUCTURA MEDIA SUPERIO	0	2,938	2,938	2,938	2,938	0
2347055 RECURSOS REMANENTES DEL FAM BASICO	0	45,633	45,633	45,633	45,633	0
2347121 RECURSOS REMANENTES FAM MEDIA SUPERIOR	0	2,626	2,626	2,626	2,626	0

Informe Financiero al Tercer Trimestre 2023
Poder Ejecutivo del Estado de Zacatecas
Estado Analítico del Ejercicio del Presupuesto de Egresos
Clasificación Administrativa, Fuente y Origen
Del 01 de enero al 30 de septiembre de 2023

Concepto		Egresos					Subejercicio
		Aprobado	Ampliaciones/ (Reducciones)	Modificado	Devengado	Pagado	
		1	2	3 = (1 + 2)	4	5	6 = (3 - 4)
2347122	RECURSOS REMANENTES FAM SUPERIOR	0	11,824	11,824	11,824	11,824	0
76	Junta de Protección y Conservación de Monumentos y Zonas Típicas del Estado de Zacatecas	18,199,608	0	18,199,608	11,571,797	11,571,797	6,627,811
11	Recursos Fiscales	2,299,638	0	2,299,638	1,815,596	1,815,596	484,042
2312001	CAPÍTULO 2000 Y 3000	2,299,638	0	2,299,638	1,815,596	1,815,596	484,042
15	Recursos Federales	15,899,970	0	15,899,970	9,756,201	9,756,201	6,143,769
2311001	GODEZAC	15,899,970	0	15,899,970	9,756,201	9,756,201	6,143,769
77	Instituto de la Juventud del Estado de Zacatecas	24,448,510	0	24,448,510	16,890,831	16,890,831	7,557,679
11	Recursos Fiscales	7,883,066	0	7,883,066	6,356,682	6,356,682	1,526,384
2312001	CAPÍTULO 2000 Y 3000	2,883,066	0	2,883,066	2,427,797	2,427,797	455,269
2313201	AYUDAS SOCIALES Y SUBSIDIOS A LA	5,000,000	0	5,000,000	3,928,885	3,928,885	1,071,115
15	Recursos Federales	16,565,444	0	16,565,444	10,534,149	10,534,149	6,031,295
2311001	GODEZAC	16,557,092	0	16,557,092	10,534,149	10,534,149	6,022,943
2312004	CAPITULO 2000 Y 3000 B	8,352	0	8,352	0	0	8,352
78	Instituto para la Atención e Inclusión de las Personas con Discapacidad	56,407,191	(16,700,000)	39,707,191	13,771,982	13,771,982	25,935,209
11	Recursos Fiscales	38,755,694	(16,700,000)	22,055,694	3,122,289	3,122,289	18,933,405
2312001	CAPÍTULO 2000 Y 3000	4,095,694	0	4,095,694	3,122,289	3,122,289	973,405
2313201	AYUDAS SOCIALES Y SUBSIDIOS A LA	34,660,000	(16,700,000)	17,960,000	0	0	17,960,000
15	Recursos Federales	17,651,497	0	17,651,497	10,649,693	10,649,693	7,001,804

Informe Financiero al Tercer Trimestre 2023
Poder Ejecutivo del Estado de Zacatecas
Estado Analítico del Ejercicio del Presupuesto de Egresos
Clasificación Administrativa, Fuente y Origen
Del 01 de enero al 30 de septiembre de 2023

Concepto		Egresos					Subejercicio
		Aprobado	Ampliaciones/ (Reducciones)	Modificado	Devengado	Pagado	
		1	2	3 = (1 + 2)	4	5	6 = (3 - 4)
2311001	GODEZAC	17,641,497	0	17,641,497	10,649,693	10,649,693	6,991,804
2312004	CAPITULO 2000 Y 3000 B	10,000	0	10,000	0	0	10,000
79	Universidad Politécnica de Zacatecas	24,382,797	31,219,681	55,602,478	55,602,476	55,602,476	2
15	Recursos Federales	24,382,797	12,050,966	36,433,763	36,433,761	36,433,761	2
2313302	EDUCACIÓN ESTATAL	24,382,797	0	24,382,797	24,382,795	24,382,795	2
2318303	FONDO SANEAMIENTO FINANCIERO Y FORTALECIMIENTO INSTITUCIONAL 2023 B	0	12,050,966	12,050,966	12,050,966	12,050,966	0
25	Recursos Federales	0	19,168,715	19,168,715	19,168,715	19,168,715	0
2327086	UNIVERSIDADES POLITECNICAS	0	19,048,715	19,048,715	19,048,715	19,048,715	0
2327197	PROGRAMA PARA EL DESARROLLO PROFESIONPRODEP TIPO SUPERIOR Pp S247	0	120,000	120,000	120,000	120,000	0
80	Universidad Politécnica del Sur de Zacatecas	10,205,434	9,330,008	19,535,442	18,463,018	18,463,018	1,072,424
15	Recursos Federales	10,205,434	0	10,205,434	9,133,010	9,133,010	1,072,424
2313302	EDUCACIÓN ESTATAL	10,205,434	0	10,205,434	9,133,010	9,133,010	1,072,424
25	Recursos Federales	0	9,330,008	9,330,008	9,330,008	9,330,008	0
2327086	UNIVERSIDADES POLITECNICAS	0	9,330,008	9,330,008	9,330,008	9,330,008	0
81	Instituto Tecnológico Superior de Nochistlán	15,634,543	0	15,634,543	13,927,349	13,927,349	1,707,194
15	Recursos Federales	15,634,543	0	15,634,543	13,927,349	13,927,349	1,707,194
2313302	EDUCACIÓN ESTATAL	15,634,543	0	15,634,543	13,927,349	13,927,349	1,707,194
82	Instituto Tecnológico Superior de Fresnillo	32,907,918	0	32,907,918	25,180,938	25,180,938	7,726,980

Informe Financiero al Tercer Trimestre 2023
Poder Ejecutivo del Estado de Zacatecas
Estado Analítico del Ejercicio del Presupuesto de Egresos
Clasificación Administrativa, Fuente y Origen
Del 01 de enero al 30 de septiembre de 2023

Concepto	Egresos					Subejercicio	
	Aprobado	Ampliaciones/ (Reducciones)	Modificado	Devengado	Pagado		
	1	2	3 = (1 + 2)	4	5	6 = (3 - 4)	
14	Ingresos propios	0	0	0	0	0	0
2363101	INGRESOS PROPIOS ORG PUB DESCENTRALIZADOS SECTOR EDUCATIVO 2023	0	0	0	0	0	0
15	Recursos Federales	32,907,918	0	32,907,918	25,180,938	25,180,938	7,726,980
2313302	EDUCACIÓN ESTATAL	32,907,918	0	32,907,918	25,180,938	25,180,938	7,726,980
83	Instituto Tecnológico Superior de Tlaltenango	18,001,927	0	18,001,927	12,801,445	12,801,445	5,200,482
15	Recursos Federales	18,001,927	0	18,001,927	12,801,445	12,801,445	5,200,482
2313302	EDUCACIÓN ESTATAL	18,001,927	0	18,001,927	12,801,445	12,801,445	5,200,482
84	Instituto Tecnológico Superior de Loreto	19,645,279	13,355,658	33,000,937	27,507,660	27,507,660	5,493,277
15	Recursos Federales	19,645,279	13,355,658	33,000,937	27,507,660	27,507,660	5,493,277
2313302	EDUCACIÓN ESTATAL	19,645,279	0	19,645,279	14,152,002	14,152,002	5,493,277
2318303	FONDO SANEAMIENTO FINANCIERO Y FORTALECIMIENTO INSTITUCIONAL 2023 B	0	13,355,658	13,355,658	13,355,658	13,355,658	0
85	Instituto Tecnológico Superior de Río Grande	27,193,024	0	27,193,024	19,794,767	19,794,767	7,398,257
15	Recursos Federales	27,193,024	0	27,193,024	19,794,767	19,794,767	7,398,257
2313302	EDUCACIÓN ESTATAL	27,193,024	0	27,193,024	19,794,767	19,794,767	7,398,257
86	Instituto Tecnológico Superior de Jerez	16,213,266	0	16,213,266	11,759,950	11,759,950	4,453,316
14	Ingresos propios	0	0	0	0	0	0
2363101	INGRESOS PROPIOS ORG PUB DESCENTRALIZADOS SECTOR EDUCATIVO 2023	0	0	0	0	0	0
15	Recursos Federales	16,213,266	0	16,213,266	11,759,950	11,759,950	4,453,316

Informe Financiero al Tercer Trimestre 2023
Poder Ejecutivo del Estado de Zacatecas
Estado Analítico del Ejercicio del Presupuesto de Egresos
Clasificación Administrativa, Fuente y Origen
Del 01 de enero al 30 de septiembre de 2023

Concepto		Egresos					Subejercicio
		Aprobado	Ampliaciones/ (Reducciones)	Modificado	Devengado	Pagado	
		1	2	3 = (1 + 2)	4	5	6 = (3 - 4)
2313302	EDUCACIÓN ESTATAL	16,213,266	0	16,213,266	11,759,950	11,759,950	4,453,316
87	Instituto Tecnológico Superior de Sombrerete	21,012,692	0	21,012,692	15,259,518	15,259,518	5,753,174
15	Recursos Federales	21,012,692	0	21,012,692	15,259,518	15,259,518	5,753,174
2313302	EDUCACIÓN ESTATAL	21,012,692	0	21,012,692	15,259,518	15,259,518	5,753,174
88	Escuela de Conservación y Restauración de Zacatecas "Refugio Réyes"	3,545,600	0	3,545,600	3,357,442	3,357,442	188,158
15	Recursos Federales	3,545,600	0	3,545,600	3,357,442	3,357,442	188,158
2313302	EDUCACIÓN ESTATAL	3,545,600	0	3,545,600	3,357,442	3,357,442	188,158
89	Colegio de Bachilleres del Estado de Zacatecas	197,519,969	656,045,074	853,565,043	853,565,042	853,565,042	1
15	Recursos Federales	197,519,969	433,497,492	631,017,461	631,017,460	631,017,460	1
2313302	EDUCACIÓN ESTATAL	197,519,969	45,172,180	242,692,149	242,692,148	242,692,148	1
2318303	FONDO SANEAMIENTO FINANCIERO Y FORTALECIMIENTO INSTITUCIONAL 2023 B	0	388,325,312	388,325,312	388,325,312	388,325,312	0
25	Recursos Federales	0	222,547,582	222,547,582	222,547,582	222,547,582	0
2326007	COBAEZ PROGRAMA U006	0	222,547,582	222,547,582	222,547,582	222,547,582	0
90	Colegio de Educación Profesional Técnica de Zacatecas	67,818,773	159,557	67,978,330	49,093,855	47,704,692	18,884,475
15	Recursos Federales	19,567,880	0	19,567,880	15,222,837	15,222,837	4,345,043
2313302	EDUCACIÓN ESTATAL	19,567,880	0	19,567,880	15,222,837	15,222,837	4,345,043
25	Recursos Federales	48,250,893	159,557	48,410,450	33,871,018	32,481,855	14,539,432
2323309	FAETA CONALEP	48,250,893	159,557	48,410,450	33,871,018	32,481,855	14,539,432

Informe Financiero al Tercer Trimestre 2023
Poder Ejecutivo del Estado de Zacatecas
Estado Analítico del Ejercicio del Presupuesto de Egresos
Clasificación Administrativa, Fuente y Origen
Del 01 de enero al 30 de septiembre de 2023

Concepto	Egresos					Subejercicio	
	Aprobado	Ampliaciones/ (Reducciones)	Modificado	Devengado	Pagado		
	1	2	3 = (1 + 2)	4	5	6 = (3 - 4)	
91	Colegio de Estudios Científicos y Tecnológicos del Estado de Zacatecas	103,105,119	184,052,496	287,157,615	267,157,615	267,157,615	20,000,000
15	Recursos Federales	103,105,119	33,475,725	136,580,844	116,580,844	116,580,844	20,000,000
2313302	EDUCACIÓN ESTATAL	103,105,119	13,475,725	116,580,844	116,580,844	116,580,844	0
2318303	FONDO SANEAMIENTO FINANCIERO Y FORTALECIMIENTO INSTITUCIONAL 2023 B	0	20,000,000	20,000,000	0	0	20,000,000
25	Recursos Federales	0	150,576,771	150,576,771	150,576,771	150,576,771	0
2326006	CECYTEZ PROGRAMA U006	0	150,576,771	150,576,771	150,576,771	150,576,771	0
92	Instituto de Selección y Capacitación del Estado de Zacatecas	14,838,234	0	14,838,234	1,306,374	1,306,374	13,531,860
11	Recursos Fiscales	557,824	0	557,824	182,503	182,503	375,321
2312001	CAPÍTULO 2000 Y 3000	557,824	0	557,824	182,503	182,503	375,321
15	Recursos Federales	14,280,410	0	14,280,410	1,123,871	1,123,871	13,156,539
2311001	GODEZAC	14,280,410	0	14,280,410	1,123,871	1,123,871	13,156,539
93	Universidad Tecnológica del Estado de Zacatecas	48,584,066	35,651,806	84,235,872	68,705,858	68,705,858	15,530,014
15	Recursos Federales	48,584,066	0	48,584,066	33,054,052	33,054,052	15,530,014
2313302	EDUCACIÓN ESTATAL	48,584,066	0	48,584,066	33,054,052	33,054,052	15,530,014
25	Recursos Federales	0	35,651,806	35,651,806	35,651,806	35,651,806	0
2327085	UTEZ FEDERAL	0	35,551,806	35,551,806	35,551,806	35,551,806	0
2327197	PROGRAMA PARA EL DESARROLLO PROFESIONPRODEP TIPO SUPERIOR Pp S247	0	100,000	100,000	100,000	100,000	0

Informe Financiero al Tercer Trimestre 2023
Poder Ejecutivo del Estado de Zacatecas
Estado Analítico del Ejercicio del Presupuesto de Egresos
Clasificación Administrativa, Fuente y Origen
Del 01 de enero al 30 de septiembre de 2023

Concepto		Egresos					Subejercicio
		Aprobado	Ampliaciones/ (Reducciones)	Modificado	Devengado	Pagado	
		1	2	3 = (1 + 2)	4	5	6 = (3 - 4)
95	Comisión Estatal de la Defensa del Contribuyente	5,047,474	0	5,047,474	1,568,741	1,568,741	3,478,733
11	Recursos Fiscales	702,042	0	702,042	532,030	532,030	170,012
2312001	CAPÍTULO 2000 Y 3000	702,042	0	702,042	532,030	532,030	170,012
15	Recursos Federales	4,345,432	0	4,345,432	1,036,711	1,036,711	3,308,721
2311001	GODEZAC	4,345,432	0	4,345,432	1,036,711	1,036,711	3,308,721
96	Secretaría Ejecutiva del Sistema Estatal Anticorrupción	7,501,152	140,585	7,641,737	4,532,895	4,532,895	3,108,842
11	Recursos Fiscales	2,187,458	140,585	2,328,043	1,811,824	1,811,824	516,219
2312001	CAPÍTULO 2000 Y 3000	2,187,458	140,585	2,328,043	1,811,824	1,811,824	516,219
15	Recursos Federales	5,313,694	0	5,313,694	2,721,071	2,721,071	2,592,623
2311001	GODEZAC	5,313,694	0	5,313,694	2,721,071	2,721,071	2,592,623
97	Centro de Conciliación Laboral del Estado de Zacatecas	12,711,200	458,270	13,169,470	7,597,257	7,597,257	5,572,213
11	Recursos Fiscales	1,330,000	0	1,330,000	1,116,995	1,116,995	213,005
2312001	CAPÍTULO 2000 Y 3000	1,330,000	0	1,330,000	1,116,995	1,116,995	213,005
15	Recursos Federales	11,381,200	0	11,381,200	6,480,262	6,480,262	4,900,938
2311001	GODEZAC	11,381,200	0	11,381,200	6,480,262	6,480,262	4,900,938
25	Recursos Federales	0	458,270	458,270	0	0	458,270
2327158	CCL IMPLEMENTACION NVO SIST JUSTICIA LABORAL PROYECTO MTIyM	0	458,270	458,270	0	0	458,270
Total del Gasto Administración Pública Descentralizada		5,965,313,274	1,536,738,554	7,502,051,828	5,742,594,701	5,734,309,390	1,759,457,127

Informe Financiero al Tercer Trimestre 2023
Poder Ejecutivo del Estado de Zacatecas
Estado Analítico del Ejercicio del Presupuesto de Egresos
Clasificación Administrativa, Fuente y Origen
Del 01 de enero al 30 de septiembre de 2023

Concepto		Egresos					Subejercicio
		Aprobado	Ampliaciones/ (Reducciones)	Modificado	Devengado	Pagado	
		1	2	3 = (1 + 2)	4	5	
31111	Municipios	6,461,627,179	469,352,422	6,930,979,601	5,337,445,952	5,087,228,217	1,593,533,649
301	Municipio de Apozol	30,775,133	1,997,678	32,772,811	24,955,154	23,711,390	7,817,657
11	Recursos Fiscales	0	1	1	0	0	1
2317103	FONDO DEL IMPUESTO SOBRE NÓMINA	0	1	1	0	0	1
15	Recursos Federales	17,591,555	888,406	18,479,961	12,652,007	12,652,007	5,827,954
2217104	FEIEF FEDERAL	0	788	788	788	788	0
2217105	FONDO DE ESTABILIZACIÓN FEIEF	0	37	37	37	37	0
2317101	PARTICIPACIONES ESTATALES A MUNIC	17,023,013	293,284	17,316,297	12,031,263	12,031,263	5,285,034
2317102	FONDO DE ESTABILIZACIÓN FINANCIER	535,792	0	535,792	0	0	535,792
2317104	FEIEF PRINCIPAL 2023 21.5	0	588,249	588,249	588,249	588,249	0
2317105	FEIEF 2023 1.0	0	0	0	0	0	0
2317107	FONDO DE FOMENTO MUNICIPAL	0	0	0	0	0	0
2317108	FONDO DEL IMPUESTO SOBRE LA RENTA POR ENAJENACIÓN DE BIENES INM	32,750	6,048	38,798	31,670	31,670	7,128
25	Recursos Federales	13,183,578	1,109,271	14,292,849	12,303,147	11,059,383	1,989,702
2322303	REGULARIZACION VEHICULOS USADOS DE PROCEDENCIA EXTRANJERA	0	1,106,393	1,106,393	1,106,393	1,106,393	0
2323304	FISM	7,658,468	0	7,658,468	7,050,618	6,267,216	607,850
2323305	FORTAMUN	5,525,110	0	5,525,110	4,143,258	3,682,896	1,381,852

Informe Financiero al Tercer Trimestre 2023
Poder Ejecutivo del Estado de Zacatecas
Estado Analítico del Ejercicio del Presupuesto de Egresos
Clasificación Administrativa, Fuente y Origen
Del 01 de enero al 30 de septiembre de 2023

Concepto	Egresos					Subejercicio	
	Aprobado	Ampliaciones/ (Reducciones)	Modificado	Devengado	Pagado		
	1	2	3 = (1 + 2)	4	5		6 = (3 - 4)
2342303	REGULARIZACION VEHICULOS USADOS DE PROCEDENCIA EXTRANJERA	0	2,447	2,447	2,447	2,447	0
2343304	FISM	0	242	242	242	242	0
2343305	FORTAMUN	0	189	189	189	189	0
302	Municipio de Apulco	27,640,024	701,866	28,341,890	21,397,954	20,154,793	6,943,936
11	Recursos Fiscales	0	1	1	0	0	1
2317103	FONDO DEL IMPUESTO SOBRE NÓMINA	0	1	1	0	0	1
15	Recursos Federales	14,536,377	701,444	15,237,821	10,209,084	10,209,084	5,028,737
2217104	FEIEF FEDERAL	0	652	652	652	652	0
2217105	FONDO DE ESTABILIZACIÓN FEIEF	0	30	30	30	30	0
2317101	PARTICIPACIONES ESTATALES A MUNIC	14,066,280	221,080	14,287,360	9,707,535	9,707,535	4,579,825
2317102	FONDO DE ESTABILIZACIÓN FINANCIER	443,018	0	443,018	0	0	443,018
2317104	FEIEF PRINCIPAL 2023 21.5	0	475,281	475,281	475,281	475,281	0
2317105	FEIEF 2023 1.0	0	0	0	0	0	0
2317107	FONDO DE FOMENTO MUNICIPAL	0	0	0	0	0	0
2317108	FONDO DEL IMPUESTO SOBRE LA RENTA POR ENAJENACIÓN DE BIENES INM	27,079	4,401	31,480	25,586	25,586	5,894
25	Recursos Federales	13,103,647	421	13,104,068	11,188,870	9,945,709	1,915,198

Informe Financiero al Tercer Trimestre 2023
Poder Ejecutivo del Estado de Zacatecas
Estado Analítico del Ejercicio del Presupuesto de Egresos
Clasificación Administrativa, Fuente y Origen
Del 01 de enero al 30 de septiembre de 2023

Concepto	Egresos					Subejercicio	
	Aprobado	Ampliaciones/ (Reducciones)	Modificado	Devengado	Pagado		
	1	2	3 = (1 + 2)	4	5		6 = (3 - 4)
2322303	REGULARIZACION VEHICULOS USADOS DE PROCEDENCIA EXTRANJERA	0	0	0	0	0	0
2323304	FISM	8,741,811	0	8,741,811	7,917,525	7,037,800	824,286
2323305	FORTAMUN	4,361,836	0	4,361,836	3,270,924	2,907,488	1,090,912
2342303	REGULARIZACION VEHICULOS USADOS DE PROCEDENCIA EXTRANJERA	0	0	0	0	0	0
2343304	FISM	0	272	272	272	272	0
2343305	FORTAMUN	0	149	149	149	149	0
303	Municipio de Atolinga	18,061,474	1,246,171	19,307,645	14,902,715	14,249,737	4,404,930
11	Recursos Fiscales	0	36,348	36,348	36,347	36,347	1
2317103	FONDO DEL IMPUESTO SOBRE NÓMINA	0	36,348	36,348	36,347	36,347	1
15	Recursos Federales	11,601,997	1,209,604	12,811,601	8,989,347	8,989,347	3,822,254
2217104	FEIEF FEDERAL	0	523	523	523	523	0
2217105	FONDO DE ESTABILIZACIÓN FEIEF	0	24	24	24	24	0
2317101	PARTICIPACIONES ESTATALES A MUNIC	11,224,656	617,814	11,842,470	8,380,553	8,380,553	3,461,917
2317102	FONDO DE ESTABILIZACIÓN FINANCIER	355,605	0	355,605	0	0	355,605
2317104	FEIEF PRINCIPAL 2023 21.5	0	391,724	391,724	391,724	391,724	0
2317105	FEIEF 2023 1.0	0	0	0	0	0	0

Informe Financiero al Tercer Trimestre 2023
Poder Ejecutivo del Estado de Zacatecas
Estado Analítico del Ejercicio del Presupuesto de Egresos
Clasificación Administrativa, Fuente y Origen
Del 01 de enero al 30 de septiembre de 2023

Concepto	Egresos					Subejercicio
	Aprobado	Ampliaciones/ (Reducciones)	Modificado	Devengado	Pagado	
	1	2	3 = (1 + 2)	4	5	
2317107 FONDO DE FOMENTO MUNICIPAL	0	0	0	0	0	0
2317108 FONDO DEL IMPUESTO SOBRE LA RENTA POR ENAJENACIÓN DE BIENES INM	21,736	4,085	25,821	21,089	21,089	4,732
2317203 APOYO EXTRAORDINARIO B	0	195,434	195,434	195,434	195,434	0
25 Recursos Federales	6,459,477	219	6,459,696	5,877,021	5,224,043	582,675
2322303 REGULARIZACION VEHICULOS USADOS DE PROCEDENCIA EXTRANJERA	0	0	0	0	0	0
2323304 FISM	4,449,785	0	4,449,785	4,369,743	3,884,216	80,042
2323305 FORTAMUN	2,009,692	0	2,009,692	1,507,059	1,339,608	502,633
2342303 REGULARIZACION VEHICULOS USADOS DE PROCEDENCIA EXTRANJERA	0	0	0	0	0	0
2343304 FISM	0	150	150	150	150	0
2343305 FORTAMUN	0	69	69	69	69	0
304 Municipio de Benito Juárez	24,088,755	1,960,019	26,048,774	19,927,995	18,923,887	6,120,779
11 Recursos Fiscales	0	700,001	700,001	700,000	700,000	1
2317103 FONDO DEL IMPUESTO SOBRE NÓMINA	0	1	1	0	0	1
2317201 APOYO EXTRAORDINARIO	0	700,000	700,000	700,000	700,000	0
15 Recursos Federales	13,463,517	1,259,675	14,723,192	10,190,680	10,190,680	4,532,512
2217104 FEIEF FEDERAL	0	604	604	604	604	0
2217105 FONDO DE ESTABILIZACIÓN FEIEF	0	28	28	28	28	0

Informe Financiero al Tercer Trimestre 2023
Poder Ejecutivo del Estado de Zacatecas
Estado Analítico del Ejercicio del Presupuesto de Egresos
Clasificación Administrativa, Fuente y Origen
Del 01 de enero al 30 de septiembre de 2023

Concepto	Egresos					Subejercicio
	Aprobado	Ampliaciones/ (Reducciones)	Modificado	Devengado	Pagado	
	1	2	3 = (1 + 2)	4	5	
2317101 PARTICIPACIONES ESTATALES A MUNIC	13,028,007	807,749	13,835,756	9,719,128	9,719,128	4,116,628
2317102 FONDO DE ESTABILIZACIÓN FINANCIER	410,423	0	410,423	0	0	410,423
2317104 FEIEF PRINCIPAL 2023 21.5	0	446,863	446,863	446,863	446,863	0
2317105 FEIEF 2023 1.0	0	0	0	0	0	0
2317107 FONDO DE FOMENTO MUNICIPAL	0	0	0	0	0	0
2317108 FONDO DEL IMPUESTO SOBRE LA RENTA POR ENAJENACIÓN DE BIENES INM	25,087	4,431	29,518	24,057	24,057	5,461
25 Recursos Federales	10,625,238	344	10,625,582	9,037,316	8,033,208	1,588,266
2322303 REGULARIZACION VEHICULOS USADOS DE PROCEDENCIA EXTRANJERA	0	0	0	0	0	0
2323304 FISM	6,659,691	0	6,659,691	6,063,219	5,389,528	596,472
2323305 FORTAMUN	3,965,547	0	3,965,547	2,973,753	2,643,336	991,794
2342303 REGULARIZACION VEHICULOS USADOS DE PROCEDENCIA EXTRANJERA	0	0	0	0	0	0
2343304 FISM	0	208	208	208	208	0
2343305 FORTAMUN	0	136	136	136	136	0
305 Municipio de Calera	148,540,182	20,727,824	169,268,006	133,114,765	127,976,119	36,153,241
11 Recursos Fiscales	0	994,664	994,664	994,664	994,664	0

Informe Financiero al Tercer Trimestre 2023
Poder Ejecutivo del Estado de Zacatecas
Estado Analítico del Ejercicio del Presupuesto de Egresos
Clasificación Administrativa, Fuente y Origen
Del 01 de enero al 30 de septiembre de 2023

Concepto	Egresos					Subejercicio
	Aprobado	Ampliaciones/ (Reducciones)	Modificado	Devengado	Pagado	
	1	2	3 = (1 + 2)	4	5	
2317103 FONDO DEL IMPUESTO SOBRE NÓMINA	0	994,664	994,664	994,664	994,664	0
15 Recursos Federales	91,636,701	16,755,133	108,391,834	82,894,260	82,894,260	25,497,574
2217104 FEIEF FEDERAL	0	4,081	4,081	4,081	4,081	0
2217105 FONDO DE ESTABILIZACIÓN FEIEF	0	190	190	190	190	0
2317101 PARTICIPACIONES ESTATALES A MUNIC	88,691,964	13,323,473	102,015,437	79,329,890	79,329,890	22,685,547
2317102 FONDO DE ESTABILIZACIÓN FINANCIER	2,775,111	0	2,775,111	0	0	2,775,111
2317104 FEIEF PRINCIPAL 2023 21.5	0	3,378,227	3,378,227	3,378,227	3,378,227	0
2317105 FEIEF 2023 1.0	0	0	0	0	0	0
2317107 FONDO DE FOMENTO MUNICIPAL	0	0	0	0	0	0
2317108 FONDO DEL IMPUESTO SOBRE LA RENTA POR ENAJENACIÓN DE BIENES INM	169,626	49,162	218,788	181,872	181,872	36,916
25 Recursos Federales	56,903,481	2,978,027	59,881,508	49,225,841	44,087,195	10,655,667
2322303 REGULARIZACION VEHICULOS USADOS DE PROCEDENCIA EXTRANJERA	0	2,969,528	2,969,528	2,969,528	2,969,528	0
2323304 FISM	16,516,339	0	16,516,339	15,961,644	14,188,128	554,695
2323305 FORTAMUN	40,387,142	0	40,387,142	30,286,170	26,921,040	10,100,972
2342303 REGULARIZACION VEHICULOS USADOS DE PROCEDENCIA EXTRANJERA	0	6,568	6,568	6,568	6,568	0

Informe Financiero al Tercer Trimestre 2023
Poder Ejecutivo del Estado de Zacatecas
Estado Analítico del Ejercicio del Presupuesto de Egresos
Clasificación Administrativa, Fuente y Origen
Del 01 de enero al 30 de septiembre de 2023

Concepto	Egresos					Subejercicio	
	Aprobado	Ampliaciones/ (Reducciones)	Modificado	Devengado	Pagado		
	1	2	3 = (1 + 2)	4	5		6 = (3 - 4)
2343304 FISM	0	548	548	548	548	0	
2343305 FORTAMUN	0	1,383	1,383	1,383	1,383	0	
306	Municipio de Cañitas de Felipe Pescador	36,303,146	2,646,292	38,949,438	29,981,511	28,339,239	8,967,927
11	Recursos Fiscales	0	145,526	145,526	145,525	145,525	1
2317103	FONDO DEL IMPUESTO SOBRE NÓMINA	0	1	1	0	0	1
2317201	APOYO EXTRAORDINARIO	0	145,525	145,525	145,525	145,525	0
15	Recursos Federales	18,773,354	2,500,197	21,273,551	15,054,969	15,054,969	6,218,582
2217104	FEIEF FEDERAL	0	838	838	838	838	0
2217105	FONDO DE ESTABILIZACIÓN FEIEF	0	39	39	39	39	0
2317101	PARTICIPACIONES ESTATALES A MUNIC	18,168,637	318,267	18,486,904	12,845,787	12,845,787	5,641,117
2317102	FONDO DE ESTABILIZACIÓN FINANCIER	569,884	0	569,884	0	0	569,884
2317104	FEIEF PRINCIPAL 2023 21.5	0	625,567	625,567	625,567	625,567	0
2317105	FEIEF 2023 1.0	0	0	0	0	0	0
2317107	FONDO DE FOMENTO MUNICIPAL	0	333,524	333,524	333,524	333,524	0
2317108	FONDO DEL IMPUESTO SOBRE LA RENTA POR ENAJENACIÓN DE BIENES INM	34,833	6,427	41,260	33,679	33,679	7,581

Informe Financiero al Tercer Trimestre 2023
Poder Ejecutivo del Estado de Zacatecas
Estado Analítico del Ejercicio del Presupuesto de Egresos
Clasificación Administrativa, Fuente y Origen
Del 01 de enero al 30 de septiembre de 2023

Concepto	Egresos					Subejercicio
	Aprobado	Ampliaciones/ (Reducciones)	Modificado	Devengado	Pagado	
	1	2	3 = (1 + 2)	4	5	
2317203 APOYO EXTRAORDINARIO B	0	1,215,535	1,215,535	1,215,535	1,215,535	0
25 Recursos Federales	17,529,792	569	17,530,361	14,781,017	13,138,745	2,749,344
2322303 REGULARIZACION VEHICULOS USADOS DE PROCEDENCIA EXTRANJERA	0	0	0	0	0	0
2323304 FISM	10,243,884	0	10,243,884	9,316,773	8,281,576	927,111
2323305 FORTAMUN	7,285,908	0	7,285,908	5,463,675	4,856,600	1,822,233
2342303 REGULARIZACION VEHICULOS USADOS DE PROCEDENCIA EXTRANJERA	0	0	0	0	0	0
2343304 FISM	0	320	320	320	320	0
2343305 FORTAMUN	0	250	250	250	250	0
307 Municipio de Concepción del Oro	60,318,158	2,615,672	62,933,830	45,693,445	43,672,552	17,240,385
11 Recursos Fiscales	0	1	1	0	0	1
2317103 FONDO DEL IMPUESTO SOBRE NÓMINA	0	1	1	0	0	1
15 Recursos Federales	37,557,661	2,614,956	40,172,617	27,504,693	27,504,693	12,667,924
2217104 FEIEF FEDERAL	0	1,685	1,685	1,685	1,685	0
2217105 FONDO DE ESTABILIZACIÓN FEIEF	0	78	78	78	78	0
2317101 PARTICIPACIONES ESTATALES A MUNIC	36,342,229	1,354,990	37,697,219	26,189,951	26,189,951	11,507,268
2317102 FONDO DE ESTABILIZACIÓN FINANCIER	1,145,419	0	1,145,419	0	0	1,145,419

Informe Financiero al Tercer Trimestre 2023
Poder Ejecutivo del Estado de Zacatecas
Estado Analítico del Ejercicio del Presupuesto de Egresos
Clasificación Administrativa, Fuente y Origen
Del 01 de enero al 30 de septiembre de 2023

Concepto	Egresos					Subejercicio
	Aprobado	Ampliaciones/ (Reducciones)	Modificado	Devengado	Pagado	
	1	2	3 = (1 + 2)	4	5	
2317104 FEIEF PRINCIPAL 2023 21.5	0	1,245,903	1,245,903	1,245,903	1,245,903	0
2317105 FEIEF 2023 1.0	0	0	0	0	0	0
2317107 FONDO DE FOMENTO MUNICIPAL	0	0	0	0	0	0
2317108 FONDO DEL IMPUESTO SOBRE LA RENTA POR ENAJENACIÓN DE BIENES INM	70,013	12,300	82,313	67,076	67,076	15,237
25 Recursos Federales	22,760,497	715	22,761,212	18,188,752	16,167,859	4,572,460
2322303 REGULARIZACION VEHICULOS USADOS DE PROCEDENCIA EXTRANJERA	0	0	0	0	0	0
2323304 FISM	12,067,732	0	12,067,732	10,169,568	9,039,616	1,898,164
2323305 FORTAMUN	10,692,765	0	10,692,765	8,018,469	7,127,528	2,674,296
2342303 REGULARIZACION VEHICULOS USADOS DE PROCEDENCIA EXTRANJERA	0	0	0	0	0	0
2343304 FISM	0	349	349	349	349	0
2343305 FORTAMUN	0	366	366	366	366	0
308 Municipio de Cuauhtémoc	47,775,643	2,343,866	50,119,509	38,938,610	36,685,173	11,180,899
11 Recursos Fiscales	0	1	1	0	0	1
2317103 FONDO DEL IMPUESTO SOBRE NÓMINA	0	1	1	0	0	1
15 Recursos Federales	24,474,170	1,259,258	25,733,428	17,573,070	17,573,070	8,160,358

Informe Financiero al Tercer Trimestre 2023
Poder Ejecutivo del Estado de Zacatecas
Estado Analítico del Ejercicio del Presupuesto de Egresos
Clasificación Administrativa, Fuente y Origen
Del 01 de enero al 30 de septiembre de 2023

Concepto	Egresos					Subejercicio
	Aprobado	Ampliaciones/ (Reducciones)	Modificado	Devengado	Pagado	
	1	2	3 = (1 + 2)	4	5	
2217104 FEIEF FEDERAL	0	1,088	1,088	1,088	1,088	0
2217105 FONDO DE ESTABILIZACIÓN FEIEF	0	51	51	51	51	0
2317101 PARTICIPACIONES ESTATALES A MUNIC	23,689,293	441,062	24,130,355	16,719,503	16,719,503	7,410,852
2317102 FONDO DE ESTABILIZACIÓN FINANCIER	739,666	0	739,666	0	0	739,666
2317104 FEIEF PRINCIPAL 2023 21.5	0	808,880	808,880	808,880	808,880	0
2317105 FEIEF 2023 1.0	0	0	0	0	0	0
2317107 FONDO DE FOMENTO MUNICIPAL	0	0	0	0	0	0
2317108 FONDO DEL IMPUESTO SOBRE LA RENTA POR ENAJENACIÓN DE BIENES INM	45,211	8,177	53,388	43,548	43,548	9,840
25 Recursos Federales	23,301,473	1,084,607	24,386,080	21,365,540	19,112,103	3,020,540
2322303 REGULARIZACION VEHICULOS USADOS DE PROCEDENCIA EXTRANJERA	0	1,081,418	1,081,418	1,081,418	1,081,418	0
2323304 FISM	11,416,308	0	11,416,308	11,368,296	10,105,152	48,012
2323305 FORTAMUN	11,885,165	0	11,885,165	8,912,637	7,922,344	2,972,528
2342303 REGULARIZACION VEHICULOS USADOS DE PROCEDENCIA EXTRANJERA	0	2,392	2,392	2,392	2,392	0
2343304 FISM	0	390	390	390	390	0
2343305 FORTAMUN	0	407	407	407	407	0

Informe Financiero al Tercer Trimestre 2023
Poder Ejecutivo del Estado de Zacatecas
Estado Analítico del Ejercicio del Presupuesto de Egresos
Clasificación Administrativa, Fuente y Origen
Del 01 de enero al 30 de septiembre de 2023

Concepto		Egresos					Subejercicio
		Aprobado	Ampliaciones/ (Reducciones)	Modificado	Devengado	Pagado	
		1	2	3 = (1 + 2)	4	5	
309	Municipio de Chalchihuites	67,600,957	8,119,197	75,720,154	57,345,825	54,777,359	18,374,329
11	Recursos Fiscales	0	307,729	307,729	307,729	307,729	0
2317103	FONDO DEL IMPUESTO SOBRE NÓMINA	0	307,729	307,729	307,729	307,729	0
15	Recursos Federales	40,353,834	6,801,880	47,155,714	32,912,314	32,912,314	14,243,400
2217104	FEIEF FEDERAL	0	1,815	1,815	1,815	1,815	0
2217105	FONDO DE ESTABILIZACIÓN FEIEF	0	84	84	84	84	0
2317101	PARTICIPACIONES ESTATALES A MUNIC	39,044,152	2,449,705	41,493,857	28,501,407	28,501,407	12,992,450
2317102	FONDO DE ESTABILIZACIÓN FINANCIER	1,234,240	0	1,234,240	0	0	1,234,240
2317104	FEIEF PRINCIPAL 2023 21.5	0	1,309,790	1,309,790	1,309,790	1,309,790	0
2317105	FEIEF 2023 1.0	0	0	0	0	0	0
2317107	FONDO DE FOMENTO MUNICIPAL	0	0	0	0	0	0
2317108	FONDO DEL IMPUESTO SOBRE LA RENTA POR ENAJENACIÓN DE BIENES INM	75,442	11,782	87,224	70,514	70,514	16,710
2318303	FONDO SANEAMIENTO FINANCIERO Y FORTALECIMIENTO INSTITUCIONAL 2023 B	0	3,028,704	3,028,704	3,028,704	3,028,704	0
25	Recursos Federales	27,247,123	1,009,588	28,256,711	24,125,782	21,557,316	4,130,929
2322303	REGULARIZACION VEHICULOS USADOS DE PROCEDENCIA EXTRANJERA	0	1,006,493	1,006,493	1,006,493	1,006,493	0

Informe Financiero al Tercer Trimestre 2023
Poder Ejecutivo del Estado de Zacatecas
Estado Analítico del Ejercicio del Presupuesto de Egresos
Clasificación Administrativa, Fuente y Origen
Del 01 de enero al 30 de septiembre de 2023

Concepto	Egresos					Subejercicio	
	Aprobado	Ampliaciones/ (Reducciones)	Modificado	Devengado	Pagado		
	1	2	3 = (1 + 2)	4	5		6 = (3 - 4)
2323304 FISM	18,345,165	0	18,345,165	16,440,651	14,613,912	1,904,514	
2323305 FORTAMUN	8,901,958	0	8,901,958	6,675,543	5,933,816	2,226,415	
2342303 REGULARIZACION VEHICULOS USADOS DE PROCEDENCIA EXTRANJERA	0	2,226	2,226	2,226	2,226	0	
2343304 FISM	0	564	564	564	564	0	
2343305 FORTAMUN	0	305	305	305	305	0	
310	Municipio de El Plateado de Joaquín Amaro	15,459,571	496,512	15,956,083	12,388,244	11,730,890	3,567,839
11	Recursos Fiscales	0	65,712	65,712	65,712	65,712	0
2317103 FONDO DEL IMPUESTO SOBRE NÓMINA	0	65,712	65,712	65,712	65,712	0	
15	Recursos Federales	8,963,753	430,585	9,394,338	6,406,131	6,406,131	2,988,207
2217104 FEIEF FEDERAL	0	404	404	404	404	0	
2217105 FONDO DE ESTABILIZACIÓN FEIEF	0	19	19	19	19	0	
2317101 PARTICIPACIONES ESTATALES A MUNIC	8,671,986	126,036	8,798,022	6,088,432	6,088,432	2,709,590	
2317102 FONDO DE ESTABILIZACIÓN FINANCIER	274,960	0	274,960	0	0	274,960	
2317104 FEIEF PRINCIPAL 2023 21.5	0	301,069	301,069	301,069	301,069	0	
2317105 FEIEF 2023 1.0	0	0	0	0	0	0	

Informe Financiero al Tercer Trimestre 2023
Poder Ejecutivo del Estado de Zacatecas
Estado Analítico del Ejercicio del Presupuesto de Egresos
Clasificación Administrativa, Fuente y Origen
Del 01 de enero al 30 de septiembre de 2023

Concepto	Egresos					Subejercicio
	Aprobado	Ampliaciones/ (Reducciones)	Modificado	Devengado	Pagado	
	1	2	3 = (1 + 2)	4	5	
2317107 FONDO DE FOMENTO MUNICIPAL	0	0	0	0	0	0
2317108 FONDO DEL IMPUESTO SOBRE LA RENTA POR ENAJENACIÓN DE BIENES INM	16,807	3,057	19,864	16,207	16,207	3,657
2318303 FONDO SANEAMIENTO FINANCIERO Y FORTALECIMIENTO INSTITUCIONAL 2023 B	0	0	0	0	0	0
25 Recursos Federales	6,495,818	215	6,496,033	5,916,401	5,259,047	579,632
2322303 REGULARIZACION VEHICULOS USADOS DE PROCEDENCIA EXTRANJERA	0	0	0	0	0	0
2323304 FISM	5,102,184	0	5,102,184	4,871,106	4,329,872	231,078
2323305 FORTAMUN	1,393,634	0	1,393,634	1,045,080	928,960	348,554
2342303 REGULARIZACION VEHICULOS USADOS DE PROCEDENCIA EXTRANJERA	0	0	0	0	0	0
2343304 FISM	0	167	167	167	167	0
2343305 FORTAMUN	0	48	48	48	48	0
311 Municipio de El Salvador	20,127,124	553,997	20,681,121	15,652,352	14,718,860	5,028,769
11 Recursos Fiscales	0	1	1	0	0	1
2317103 FONDO DEL IMPUESTO SOBRE NÓMINA	0	1	1	0	0	1
2317201 APOYO EXTRAORDINARIO	0	0	0	0	0	0
15 Recursos Federales	10,402,402	553,689	10,956,091	7,250,617	7,250,617	3,705,474

Informe Financiero al Tercer Trimestre 2023
Poder Ejecutivo del Estado de Zacatecas
Estado Analítico del Ejercicio del Presupuesto de Egresos
Clasificación Administrativa, Fuente y Origen
Del 01 de enero al 30 de septiembre de 2023

Concepto	Egresos					Subejercicio
	Aprobado	Ampliaciones/ (Reducciones)	Modificado	Devengado	Pagado	
	1	2	3 = (1 + 2)	4	5	
2217104 FEIEF FEDERAL	0	468	468	468	468	0
2217105 FONDO DE ESTABILIZACIÓN FEIEF	0	22	22	22	22	0
2317101 PARTICIPACIONES ESTATALES A MUNIC	10,064,676	142,337	10,207,013	6,824,214	6,824,214	3,382,799
2317102 FONDO DE ESTABILIZACIÓN FINANCIER	318,272	0	318,272	0	0	318,272
2317104 FEIEF PRINCIPAL 2023 21.5	0	336,004	336,004	336,004	336,004	0
2317105 FEIEF 2023 1.0	0	0	0	0	0	0
2317107 FONDO DE FOMENTO MUNICIPAL	0	71,820	71,820	71,820	71,820	0
2317108 FONDO DEL IMPUESTO SOBRE LA RENTA POR ENAJENACIÓN DE BIENES INM	19,454	3,038	22,492	18,089	18,089	4,403
25 Recursos Federales	9,724,722	307	9,725,029	8,401,735	7,468,243	1,323,294
2322303 REGULARIZACION VEHICULOS USADOS DE PROCEDENCIA EXTRANJERA	0	0	0	0	0	0
2323304 FISM	7,510,264	0	7,510,264	6,740,811	5,991,832	769,453
2323305 FORTAMUN	2,214,458	0	2,214,458	1,660,617	1,476,104	553,841
2342303 REGULARIZACION VEHICULOS USADOS DE PROCEDENCIA EXTRANJERA	0	0	0	0	0	0
2343304 FISM	0	231	231	231	231	0
2343305 FORTAMUN	0	76	76	76	76	0

Informe Financiero al Tercer Trimestre 2023
Poder Ejecutivo del Estado de Zacatecas
Estado Analítico del Ejercicio del Presupuesto de Egresos
Clasificación Administrativa, Fuente y Origen
Del 01 de enero al 30 de septiembre de 2023

Concepto	Egresos					Subejercicio	
	Aprobado	Ampliaciones/ (Reducciones)	Modificado	Devengado	Pagado		
	1	2	3 = (1 + 2)	4	5		6 = (3 - 4)
312	Municipio de Fresnillo	781,031,194	132,191,790	913,222,984	716,337,301	683,545,116	196,885,683
11	Recursos Fiscales	0	7,818,981	7,818,981	7,818,981	7,818,981	0
2317103	FONDO DEL IMPUESTO SOBRE NÓMINA	0	7,818,981	7,818,981	7,818,981	7,818,981	0
15	Recursos Federales	415,633,037	52,457,262	468,090,299	341,473,108	341,473,108	126,617,191
2217104	FEIEF FEDERAL	0	18,453	18,453	18,453	18,453	0
2217105	FONDO DE ESTABILIZACIÓN FEIEF	0	858	858	858	858	0
2317101	PARTICIPACIONES ESTATALES A MUNIC	402,319,033	37,919,859	440,238,892	326,335,681	326,335,681	113,903,211
2317102	FONDO DE ESTABILIZACIÓN FINANCIER	12,547,077	0	12,547,077	0	0	12,547,077
2317104	FEIEF PRINCIPAL 2023 21.5	0	14,345,785	14,345,785	14,345,785	14,345,785	0
2317105	FEIEF 2023 1.0	0	0	0	0	0	0
2317107	FONDO DE FOMENTO MUNICIPAL	0	0	0	0	0	0
2317108	FONDO DEL IMPUESTO SOBRE LA RENTA POR ENAJENACIÓN DE BIENES INM	766,927	172,307	939,234	772,331	772,331	166,903
17	Otros recursos	0	59,631,283	59,631,283	59,631,283	59,631,283	0
2215007	FONDO DE INVERSION PRODUCTIVA	0	59,631,283	59,631,283	59,631,283	59,631,283	0
25	Recursos Federales	365,398,157	12,284,263	377,682,420	307,413,928	274,621,743	70,268,492

Informe Financiero al Tercer Trimestre 2023
Poder Ejecutivo del Estado de Zacatecas
Estado Analítico del Ejercicio del Presupuesto de Egresos
Clasificación Administrativa, Fuente y Origen
Del 01 de enero al 30 de septiembre de 2023

Concepto	Egresos					Subejercicio	
	Aprobado	Ampliaciones/ (Reducciones)	Modificado	Devengado	Pagado		
	1	2	3 = (1 + 2)	4	5		6 = (3 - 4)
2322303	REGULARIZACION VEHICULOS USADOS DE PROCEDENCIA EXTRANJERA	0	12,245,243	12,245,243	12,245,243	12,245,243	0
2323304	FISM	153,103,307	0	153,103,307	135,930,546	120,827,152	17,172,761
2323305	FORTAMUN	212,294,850	0	212,294,850	159,199,119	141,510,328	53,095,731
2342303	REGULARIZACION VEHICULOS USADOS DE PROCEDENCIA EXTRANJERA	0	27,084	27,084	27,084	27,084	0
2343304	FISM	0	4,664	4,664	4,664	4,664	0
2343305	FORTAMUN	0	7,272	7,272	7,272	7,272	0
313	Municipio de Genaro Codina	40,394,466	3,452,140	43,846,606	33,785,639	32,036,478	10,060,967
11	Recursos Fiscales	0	29,251	29,251	29,250	29,250	1
2317103	FONDO DEL IMPUESTO SOBRE NÓMINA	0	29,251	29,251	29,250	29,250	1
15	Recursos Federales	22,446,541	2,140,739	24,587,280	16,731,790	16,731,790	7,855,490
2217104	FEIEF FEDERAL	0	1,005	1,005	1,005	1,005	0
2217105	FONDO DE ESTABILIZACIÓN FEIEF	0	47	47	47	47	0
2317101	PARTICIPACIONES ESTATALES A MUNIC	21,721,321	1,404,730	23,126,051	15,963,098	15,963,098	7,162,953
2317102	FONDO DE ESTABILIZACIÓN FINANCIER	683,445	0	683,445	0	0	683,445
2317104	FEIEF PRINCIPAL 2023 21.5	0	728,424	728,424	728,424	728,424	0

Informe Financiero al Tercer Trimestre 2023
Poder Ejecutivo del Estado de Zacatecas
Estado Analítico del Ejercicio del Presupuesto de Egresos
Clasificación Administrativa, Fuente y Origen
Del 01 de enero al 30 de septiembre de 2023

Concepto	Egresos					Subejercicio
	Aprobado	Ampliaciones/ (Reducciones)	Modificado	Devengado	Pagado	
	1	2	3 = (1 + 2)	4	5	
2317105 FEIEF 2023 1.0	0	0	0	0	0	0
2317107 FONDO DE FOMENTO MUNICIPAL	0	0	0	0	0	0
2317108 FONDO DEL IMPUESTO SOBRE LA RENTA POR ENAJENACIÓN DE BIENES INM	41,775	6,533	48,308	39,216	39,216	9,092
25 Recursos Federales	17,947,925	1,282,150	19,230,075	17,024,599	15,275,438	2,205,476
2322303 REGULARIZACION VEHICULOS USADOS DE PROCEDENCIA EXTRANJERA	0	1,278,720	1,278,720	1,278,720	1,278,720	0
2323304 FISM	10,738,804	0	10,738,804	10,336,356	9,187,872	402,448
2323305 FORTAMUN	7,209,121	0	7,209,121	5,406,093	4,805,416	1,803,028
2342303 REGULARIZACION VEHICULOS USADOS DE PROCEDENCIA EXTRANJERA	0	2,828	2,828	2,828	2,828	0
2343304 FISM	0	355	355	355	355	0
2343305 FORTAMUN	0	247	247	247	247	0
314 Municipio de General Enrique Estrada	26,486,973	4,148,489	30,635,462	24,096,397	23,056,055	6,539,065
11 Recursos Fiscales	0	218,198	218,198	218,198	218,198	0
2317103 FONDO DEL IMPUESTO SOBRE NÓMINA	0	218,198	218,198	218,198	218,198	0
15 Recursos Federales	15,552,005	3,929,919	19,481,924	14,514,749	14,514,749	4,967,175
2217104 FEIEF FEDERAL	0	695	695	695	695	0

Informe Financiero al Tercer Trimestre 2023
Poder Ejecutivo del Estado de Zacatecas
Estado Analítico del Ejercicio del Presupuesto de Egresos
Clasificación Administrativa, Fuente y Origen
Del 01 de enero al 30 de septiembre de 2023

Concepto	Egresos					Subejercicio
	Aprobado	Ampliaciones/ (Reducciones)	Modificado	Devengado	Pagado	
	1	2	3 = (1 + 2)	4	5	
2217105 FONDO DE ESTABILIZACIÓN FEIEF	0	32	32	32	32	0
2317101 PARTICIPACIONES ESTATALES A MUNIC	15,050,802	1,162,313	16,213,115	11,724,555	11,724,555	4,488,560
2317102 FONDO DE ESTABILIZACIÓN FINANCIER	472,332	0	472,332	0	0	472,332
2317104 FEIEF PRINCIPAL 2023 21.5	0	528,144	528,144	528,144	528,144	0
2317105 FEIEF 2023 1.0	0	0	0	0	0	0
2317107 FONDO DE FOMENTO MUNICIPAL	0	153,347	153,347	153,347	153,347	0
2317108 FONDO DEL IMPUESTO SOBRE LA RENTA POR ENAJENACIÓN DE BIENES INM	28,871	5,846	34,717	28,434	28,434	6,283
2317203 APOYO EXTRAORDINARIO B	0	2,079,542	2,079,542	2,079,542	2,079,542	0
25 Recursos Federales	10,934,968	371	10,935,339	9,363,449	8,323,107	1,571,890
2322303 REGULARIZACION VEHICULOS USADOS DE PROCEDENCIA EXTRANJERA	0	0	0	0	0	0
2323304 FISM	5,070,937	0	5,070,937	4,965,660	4,413,920	105,277
2323305 FORTAMUN	5,864,031	0	5,864,031	4,397,418	3,908,816	1,466,613
2342303 REGULARIZACION VEHICULOS USADOS DE PROCEDENCIA EXTRANJERA	0	0	0	0	0	0
2343304 FISM	0	170	170	170	170	0
2343305 FORTAMUN	0	201	201	201	201	0

Informe Financiero al Tercer Trimestre 2023
Poder Ejecutivo del Estado de Zacatecas
Estado Analítico del Ejercicio del Presupuesto de Egresos
Clasificación Administrativa, Fuente y Origen
Del 01 de enero al 30 de septiembre de 2023

Concepto	Egresos					Subejercicio	
	Aprobado	Ampliaciones/ (Reducciones)	Modificado	Devengado	Pagado		
	1	2	3 = (1 + 2)	4	5		6 = (3 - 4)
315	Municipio de General Francisco R. Murguía	131,380,113	4,490,719	135,870,832	100,914,344	94,737,932	34,956,488
11	Recursos Fiscales	0	167,100	167,100	167,099	167,099	1
2317103	FONDO DEL IMPUESTO SOBRE NÓMINA	0	167,100	167,100	167,099	167,099	1
15	Recursos Federales	62,356,698	3,004,969	65,361,667	43,840,887	43,840,887	21,520,780
2217104	FEIEF FEDERAL	0	2,797	2,797	2,797	2,797	0
2217105	FONDO DE ESTABILIZACIÓN FEIEF	0	130	130	130	130	0
2317101	PARTICIPACIONES ESTATALES A MUNIC	60,338,824	940,080	61,278,904	41,685,059	41,685,059	19,593,845
2317102	FONDO DE ESTABILIZACIÓN FINANCIER	1,901,638	0	1,901,638	0	0	1,901,638
2317104	FEIEF PRINCIPAL 2023 21.5	0	2,042,917	2,042,917	2,042,917	2,042,917	0
2317105	FEIEF 2023 1.0	0	0	0	0	0	0
2317107	FONDO DE FOMENTO MUNICIPAL	0	0	0	0	0	0
2317108	FONDO DEL IMPUESTO SOBRE LA RENTA POR ENAJENACIÓN DE BIENES INM	116,236	19,045	135,281	109,984	109,984	25,297
25	Recursos Federales	69,023,415	1,318,650	70,342,065	56,906,358	50,729,946	13,435,707
2322303	REGULARIZACION VEHICULOS USADOS DE PROCEDENCIA EXTRANJERA	0	1,313,685	1,313,685	1,313,685	1,313,685	0
2323304	FISM	51,202,728	0	51,202,728	42,224,040	37,532,480	8,978,688

Informe Financiero al Tercer Trimestre 2023
Poder Ejecutivo del Estado de Zacatecas
Estado Analítico del Ejercicio del Presupuesto de Egresos
Clasificación Administrativa, Fuente y Origen
Del 01 de enero al 30 de septiembre de 2023

Concepto	Egresos					Subejercicio	
	Aprobado	Ampliaciones/ (Reducciones)	Modificado	Devengado	Pagado		
	1	2	3 = (1 + 2)	4	5		6 = (3 - 4)
2323305 FORTAMUN	17,820,687	0	17,820,687	13,363,668	11,878,816	4,457,019	
2342303 REGULARIZACION VEHICULOS USADOS DE PROCEDENCIA EXTRANJERA	0	2,906	2,906	2,906	2,906	0	
2343304 FISM	0	1,449	1,449	1,449	1,449	0	
2343305 FORTAMUN	0	610	610	610	610	0	
316	Municipio de General Pánfilo Natera	93,569,609	5,638,749	99,208,358	76,679,853	71,756,765	22,528,505
11	Recursos Fiscales	0	49,739	49,739	49,738	49,738	1
2317103 FONDO DEL IMPUESTO SOBRE NÓMINA	0	49,739	49,739	49,738	49,738	1	
2317201 APOYO EXTRAORDINARIO	0	0	0	0	0	0	
15	Recursos Federales	40,663,207	2,838,992	43,502,199	29,572,305	29,572,305	13,929,894
2217104 FEIEF FEDERAL	0	1,805	1,805	1,805	1,805	0	
2217105 FONDO DE ESTABILIZACIÓN FEIEF	0	84	84	84	84	0	
2317101 PARTICIPACIONES ESTATALES A MUNIC	39,360,632	727,674	40,088,306	27,402,283	27,402,283	12,686,023	
2317102 FONDO DE ESTABILIZACIÓN FINANCIER	1,227,543	0	1,227,543	0	0	1,227,543	
2317104 FEIEF PRINCIPAL 2023 21.5	0	1,322,853	1,322,853	1,322,853	1,322,853	0	
2317105 FEIEF 2023 1.0	0	0	0	0	0	0	

Informe Financiero al Tercer Trimestre 2023
Poder Ejecutivo del Estado de Zacatecas
Estado Analítico del Ejercicio del Presupuesto de Egresos
Clasificación Administrativa, Fuente y Origen
Del 01 de enero al 30 de septiembre de 2023

Concepto	Egresos					Subejercicio
	Aprobado	Ampliaciones/ (Reducciones)	Modificado	Devengado	Pagado	
	1	2	3 = (1 + 2)	4	5	
2317107 FONDO DE FOMENTO MUNICIPAL	0	274,063	274,063	274,063	274,063	0
2317108 FONDO DEL IMPUESTO SOBRE LA RENTA POR ENAJENACIÓN DE BIENES INM	75,032	12,513	87,545	71,217	71,217	16,328
2317203 APOYO EXTRAORDINARIO B	0	500,000	500,000	500,000	500,000	0
25 Recursos Federales	52,906,402	2,750,018	55,656,420	47,057,810	42,134,722	8,598,610
2322303 REGULARIZACION VEHICULOS USADOS DE PROCEDENCIA EXTRANJERA	0	2,742,255	2,742,255	2,742,255	2,742,255	0
2323304 FISM	32,142,226	0	32,142,226	28,736,811	25,543,832	3,405,415
2323305 FORTAMUN	20,764,176	0	20,764,176	15,570,981	13,840,872	5,193,195
2342303 REGULARIZACION VEHICULOS USADOS DE PROCEDENCIA EXTRANJERA	0	6,065	6,065	6,065	6,065	0
2343304 FISM	0	986	986	986	986	0
2343305 FORTAMUN	0	711	711	711	711	0
317 Municipio de Guadalupe	631,866,625	87,646,707	719,513,332	557,898,463	537,450,668	161,614,869
11 Recursos Fiscales	0	6,709,095	6,709,095	6,709,095	6,709,095	0
2317103 FONDO DEL IMPUESTO SOBRE NÓMINA	0	6,709,095	6,709,095	6,709,095	6,709,095	0
15 Recursos Federales	396,568,015	69,398,273	465,966,288	355,619,874	355,619,874	110,346,414
2217104 FEIEF FEDERAL	0	17,638	17,638	17,638	17,638	0

Informe Financiero al Tercer Trimestre 2023
Poder Ejecutivo del Estado de Zacatecas
Estado Analítico del Ejercicio del Presupuesto de Egresos
Clasificación Administrativa, Fuente y Origen
Del 01 de enero al 30 de septiembre de 2023

Concepto	Egresos					Subejercicio
	Aprobado	Ampliaciones/ (Reducciones)	Modificado	Devengado	Pagado	
	1	2	3 = (1 + 2)	4	5	
2217105 FONDO DE ESTABILIZACIÓN FEIEF	0	820	820	820	820	0
2317101 PARTICIPACIONES ESTATALES A MUNIC	383,841,933	51,733,433	435,575,366	337,381,505	337,381,505	98,193,861
2317102 FONDO DE ESTABILIZACIÓN FINANCIER	11,993,021	0	11,993,021	0	0	11,993,021
2317104 FEIEF PRINCIPAL 2023 21.5	0	14,916,835	14,916,835	14,916,835	14,916,835	0
2317105 FEIEF 2023 1.0	0	0	0	0	0	0
2317107 FONDO DE FOMENTO MUNICIPAL	0	0	0	0	0	0
2317108 FONDO DEL IMPUESTO SOBRE LA RENTA POR ENAJENACIÓN DE BIENES INM	733,061	229,547	962,608	803,076	803,076	159,532
2317203 APOYO EXTRAORDINARIO B	0	2,500,000	2,500,000	2,500,000	2,500,000	0
25 Recursos Federales	235,298,610	11,539,339	246,837,949	195,569,494	175,121,699	51,268,455
2322303 REGULARIZACION VEHICULOS USADOS DE PROCEDENCIA EXTRANJERA	0	11,505,983	11,505,983	11,505,983	11,505,983	0
2323304 FISM	48,415,736	0	48,415,736	43,887,384	39,011,008	4,528,352
2323305 FORTAMUN	186,882,874	0	186,882,874	140,142,771	124,571,352	46,740,103
2342303 REGULARIZACION VEHICULOS USADOS DE PROCEDENCIA EXTRANJERA	0	25,449	25,449	25,449	25,449	0
2343304 FISM	0	1,506	1,506	1,506	1,506	0
2343305 FORTAMUN	0	6,401	6,401	6,401	6,401	0

Informe Financiero al Tercer Trimestre 2023
Poder Ejecutivo del Estado de Zacatecas
Estado Analítico del Ejercicio del Presupuesto de Egresos
Clasificación Administrativa, Fuente y Origen
Del 01 de enero al 30 de septiembre de 2023

Concepto	Egresos					Subejercicio	
	Aprobado	Ampliaciones/ (Reducciones)	Modificado	Devengado	Pagado		
	1	2	3 = (1 + 2)	4	5		6 = (3 - 4)
318	Municipio de Huanusco	25,148,820	1,850,115	26,998,935	20,265,808	19,399,763	6,733,127
11	Recursos Fiscales	0	82,030	82,030	82,030	82,030	0
2317103	FONDO DEL IMPUESTO SOBRE NÓMINA	0	82,030	82,030	82,030	82,030	0
15	Recursos Federales	15,867,510	936,779	16,804,289	11,558,067	11,558,067	5,246,222
2217104	FEIEF FEDERAL	0	713	713	713	713	0
2217105	FONDO DE ESTABILIZACIÓN FEIEF	0	33	33	33	33	0
2317101	PARTICIPACIONES ESTATALES A MUNIC	15,353,277	397,808	15,751,085	10,995,921	10,995,921	4,755,164
2317102	FONDO DE ESTABILIZACIÓN FINANCIER	484,612	0	484,612	0	0	484,612
2317104	FEIEF PRINCIPAL 2023 21.5	0	532,720	532,720	532,720	532,720	0
2317105	FEIEF 2023 1.0	0	0	0	0	0	0
2317107	FONDO DE FOMENTO MUNICIPAL	0	0	0	0	0	0
2317108	FONDO DEL IMPUESTO SOBRE LA RENTA POR ENAJENACIÓN DE BIENES INM	29,621	5,505	35,126	28,680	28,680	6,446
25	Recursos Federales	9,281,310	831,306	10,112,616	8,625,711	7,759,666	1,486,905
2322303	REGULARIZACION VEHICULOS USADOS DE PROCEDENCIA EXTRANJERA	0	829,170	829,170	829,170	829,170	0
2323304	FISM	5,268,103	0	5,268,103	4,784,913	4,253,256	483,190

Informe Financiero al Tercer Trimestre 2023
Poder Ejecutivo del Estado de Zacatecas
Estado Analítico del Ejercicio del Presupuesto de Egresos
Clasificación Administrativa, Fuente y Origen
Del 01 de enero al 30 de septiembre de 2023

Concepto	Egresos					Subejercicio
	Aprobado	Ampliaciones/ (Reducciones)	Modificado	Devengado	Pagado	
	1	2	3 = (1 + 2)	4	5	
2323305 FORTAMUN	4,013,207	0	4,013,207	3,009,492	2,675,104	1,003,715
2342303 REGULARIZACION VEHICULOS USADOS DE PROCEDENCIA EXTRANJERA	0	1,834	1,834	1,834	1,834	0
2343304 FISM	0	164	164	164	164	0
2343305 FORTAMUN	0	137	137	137	137	0
319 Municipio de Jalpa	97,048,680	9,271,502	106,320,182	80,582,041	77,540,987	25,738,141
11 Recursos Fiscales	0	479,250	479,250	479,250	479,250	0
2317103 FONDO DEL IMPUESTO SOBRE NÓMINA	0	179,250	179,250	179,250	179,250	0
2317201 APOYO EXTRAORDINARIO	0	300,000	300,000	300,000	300,000	0
15 Recursos Federales	63,445,370	5,729,924	69,175,294	49,670,977	49,670,977	19,504,317
2217104 FEIEF FEDERAL	0	2,837	2,837	2,837	2,837	0
2217105 FONDO DE ESTABILIZACIÓN FEIEF	0	132	132	132	132	0
2317101 PARTICIPACIONES ESTATALES A MUNIC	61,398,365	3,504,027	64,902,392	47,352,826	47,352,826	17,549,566
2317102 FONDO DE ESTABILIZACIÓN FINANCIER	1,929,091	0	1,929,091	0	0	1,929,091
2317104 FEIEF PRINCIPAL 2023 21.5	0	2,196,908	2,196,908	2,196,908	2,196,908	0
2317105 FEIEF 2023 1.0	0	0	0	0	0	0

Informe Financiero al Tercer Trimestre 2023
Poder Ejecutivo del Estado de Zacatecas
Estado Analítico del Ejercicio del Presupuesto de Egresos
Clasificación Administrativa, Fuente y Origen
Del 01 de enero al 30 de septiembre de 2023

Concepto	Egresos					Subejercicio
	Aprobado	Ampliaciones/ (Reducciones)	Modificado	Devengado	Pagado	
	1	2	3 = (1 + 2)	4	5	
2317107 FONDO DE FOMENTO MUNICIPAL	0	0	0	0	0	0
2317108 FONDO DEL IMPUESTO SOBRE LA RENTA POR ENAJENACIÓN DE BIENES INM	117,914	26,020	143,934	118,274	118,274	25,660
2317203 APOYO EXTRAORDINARIO B	0	0	0	0	0	0
25 Recursos Federales	33,603,310	3,062,328	36,665,638	30,431,814	27,390,760	6,233,824
2322303 REGULARIZACION VEHICULOS USADOS DE PROCEDENCIA EXTRANJERA	0	3,054,443	3,054,443	3,054,443	3,054,443	0
2323304 FISM	11,276,923	0	11,276,923	10,627,011	9,446,232	649,912
2323305 FORTAMUN	22,326,387	0	22,326,387	16,742,475	14,882,200	5,583,912
2342303 REGULARIZACION VEHICULOS USADOS DE PROCEDENCIA EXTRANJERA	0	6,756	6,756	6,756	6,756	0
2343304 FISM	0	365	365	365	365	0
2343305 FORTAMUN	0	765	765	765	765	0
320 Municipio de Jerez	236,137,572	33,576,154	269,713,726	209,627,098	201,475,745	60,086,628
11 Recursos Fiscales	0	3,635,261	3,635,261	3,635,261	3,635,261	0
2317103 FONDO DEL IMPUESTO SOBRE NÓMINA	0	3,115,887	3,115,887	3,115,887	3,115,887	0
2317201 APOYO EXTRAORDINARIO	0	519,374	519,374	519,374	519,374	0
15 Recursos Federales	144,599,500	23,397,524	167,997,024	126,086,291	126,086,291	41,910,733
2217104 FEIEF FEDERAL	0	6,462	6,462	6,462	6,462	0

Informe Financiero al Tercer Trimestre 2023
Poder Ejecutivo del Estado de Zacatecas
Estado Analítico del Ejercicio del Presupuesto de Egresos
Clasificación Administrativa, Fuente y Origen
Del 01 de enero al 30 de septiembre de 2023

Concepto	Egresos					Subejercicio
	Aprobado	Ampliaciones/ (Reducciones)	Modificado	Devengado	Pagado	
	1	2	3 = (1 + 2)	4	5	
2217105 FONDO DE ESTABILIZACIÓN FEIEF	0	301	301	301	301	0
2317101 PARTICIPACIONES ESTATALES A MUNIC	139,937,031	13,217,926	153,154,957	115,696,571	115,696,571	37,458,386
2317102 FONDO DE ESTABILIZACIÓN FINANCIER	4,393,897	0	4,393,897	0	0	4,393,897
2317104 FEIEF PRINCIPAL 2023 21.5	0	5,136,845	5,136,845	5,136,845	5,136,845	0
2317105 FEIEF 2023 1.0	0	0	0	0	0	0
2317107 FONDO DE FOMENTO MUNICIPAL	0	4,969,561	4,969,561	4,969,561	4,969,561	0
2317108 FONDO DEL IMPUESTO SOBRE LA RENTA POR ENAJENACIÓN DE BIENES INM	268,572	66,429	335,001	276,551	276,551	58,450
25 Recursos Federales	91,538,072	6,543,370	98,081,442	79,905,547	71,754,194	18,175,895
2322303 REGULARIZACION VEHICULOS USADOS DE PROCEDENCIA EXTRANJERA	0	6,525,968	6,525,968	6,525,968	6,525,968	0
2323304 FISM	38,661,180	0	38,661,180	33,709,995	29,964,440	4,951,185
2323305 FORTAMUN	52,876,892	0	52,876,892	39,652,182	35,246,384	13,224,710
2342303 REGULARIZACION VEHICULOS USADOS DE PROCEDENCIA EXTRANJERA	0	14,434	14,434	14,434	14,434	0
2343304 FISM	0	1,157	1,157	1,157	1,157	0
2343305 FORTAMUN	0	1,811	1,811	1,811	1,811	0
321 Municipio de Jiménez del Teul	36,004,942	827,075	36,832,017	28,320,285	26,534,292	8,511,732
11 Recursos Fiscales	0	1	1	0	0	1

Informe Financiero al Tercer Trimestre 2023
Poder Ejecutivo del Estado de Zacatecas
Estado Analítico del Ejercicio del Presupuesto de Egresos
Clasificación Administrativa, Fuente y Origen
Del 01 de enero al 30 de septiembre de 2023

Concepto	Egresos					Subejercicio
	Aprobado	Ampliaciones/ (Reducciones)	Modificado	Devengado	Pagado	
	1	2	3 = (1 + 2)	4	5	
2317103 FONDO DEL IMPUESTO SOBRE NÓMINA	0	1	1	0	0	1
15 Recursos Federales	17,577,492	826,489	18,403,981	12,245,763	12,245,763	6,158,218
2217104 FEIEF FEDERAL	0	791	791	791	791	0
2217105 FONDO DE ESTABILIZACIÓN FEIEF	0	37	37	37	37	0
2317101 PARTICIPACIONES ESTATALES A MUNIC	17,007,107	247,708	17,254,815	11,641,277	11,641,277	5,613,538
2317102 FONDO DE ESTABILIZACIÓN FINANCIER	537,529	0	537,529	0	0	537,529
2317104 FEIEF PRINCIPAL 2023 21.5	0	572,819	572,819	572,819	572,819	0
2317105 FEIEF 2023 1.0	0	0	0	0	0	0
2317107 FONDO DE FOMENTO MUNICIPAL	0	0	0	0	0	0
2317108 FONDO DEL IMPUESTO SOBRE LA RENTA POR ENAJENACIÓN DE BIENES INM	32,856	5,134	37,990	30,839	30,839	7,151
25 Recursos Federales	18,427,450	585	18,428,035	16,074,522	14,288,529	2,353,513
2322303 REGULARIZACION VEHICULOS USADOS DE PROCEDENCIA EXTRANJERA	0	0	0	0	0	0
2323304 FISM	14,486,616	0	14,486,616	13,118,724	11,661,088	1,367,892
2323305 FORTAMUN	3,940,834	0	3,940,834	2,955,213	2,626,856	985,621
2342303 REGULARIZACION VEHICULOS USADOS DE PROCEDENCIA EXTRANJERA	0	0	0	0	0	0
2343304 FISM	0	450	450	450	450	0

Informe Financiero al Tercer Trimestre 2023
Poder Ejecutivo del Estado de Zacatecas
Estado Analítico del Ejercicio del Presupuesto de Egresos
Clasificación Administrativa, Fuente y Origen
Del 01 de enero al 30 de septiembre de 2023

Concepto	Egresos					Subejercicio
	Aprobado	Ampliaciones/ (Reducciones)	Modificado	Devengado	Pagado	
	1	2	3 = (1 + 2)	4	5	
2343305 FORTAMUN	0	135	135	135	135	0
322 Municipio de Juan Aldama	76,679,813	7,163,815	83,843,628	64,126,867	60,933,200	19,716,761
11 Recursos Fiscales	0	684,006	684,006	684,006	684,006	0
2317103 FONDO DEL IMPUESTO SOBRE NÓMINA	0	684,006	684,006	684,006	684,006	0
15 Recursos Federales	41,684,248	4,118,323	45,802,571	32,338,372	32,338,372	13,464,199
2217104 FEIEF FEDERAL	0	1,858	1,858	1,858	1,858	0
2217105 FONDO DE ESTABILIZACIÓN FEIEF	0	86	86	86	86	0
2317101 PARTICIPACIONES ESTATALES A MUNIC	40,343,361	2,696,225	43,039,586	30,855,845	30,855,845	12,183,741
2317102 FONDO DE ESTABILIZACIÓN FINANCIER	1,263,648	0	1,263,648	0	0	1,263,648
2317104 FEIEF PRINCIPAL 2023 21.5	0	1,404,945	1,404,945	1,404,945	1,404,945	0
2317105 FEIEF 2023 1.0	0	0	0	0	0	0
2317107 FONDO DE FOMENTO MUNICIPAL	0	0	0	0	0	0
2317108 FONDO DEL IMPUESTO SOBRE LA RENTA POR ENAJENACIÓN DE BIENES INM	77,239	15,209	92,448	75,638	75,638	16,810
25 Recursos Federales	34,995,565	2,361,486	37,357,051	31,104,489	27,910,822	6,252,562
2322303 REGULARIZACION VEHICULOS USADOS DE PROCEDENCIA EXTRANJERA	0	2,355,143	2,355,143	2,355,143	2,355,143	0
2323304 FISM	17,564,990	0	17,564,990	15,671,880	13,930,560	1,893,110

Informe Financiero al Tercer Trimestre 2023
Poder Ejecutivo del Estado de Zacatecas
Estado Analítico del Ejercicio del Presupuesto de Egresos
Clasificación Administrativa, Fuente y Origen
Del 01 de enero al 30 de septiembre de 2023

Concepto	Egresos					Subejercicio
	Aprobado	Ampliaciones/ (Reducciones)	Modificado	Devengado	Pagado	
	1	2	3 = (1 + 2)	4	5	
2323305 FORTAMUN	17,430,575	0	17,430,575	13,071,123	11,618,776	4,359,452
2342303 REGULARIZACION VEHICULOS USADOS DE PROCEDENCIA EXTRANJERA	0	5,209	5,209	5,209	5,209	0
2343304 FISM	0	538	538	538	538	0
2343305 FORTAMUN	0	597	597	597	597	0
323 Municipio de Juchipila	55,954,677	6,430,927	62,385,604	48,199,271	46,686,555	14,186,333
11 Recursos Fiscales	0	705,778	705,778	705,778	705,778	0
2317103 FONDO DEL IMPUESTO SOBRE NÓMINA	0	705,778	705,778	705,778	705,778	0
15 Recursos Federales	39,396,937	4,435,533	43,832,470	32,589,433	32,589,433	11,243,037
2217104 FEIEF FEDERAL	0	1,768	1,768	1,768	1,768	0
2217105 FONDO DE ESTABILIZACIÓN FEIEF	0	82	82	82	82	0
2317101 PARTICIPACIONES ESTATALES A MUNIC	38,121,397	3,000,438	41,121,835	31,096,853	31,096,853	10,024,982
2317102 FONDO DE ESTABILIZACIÓN FINANCIER	1,202,065	0	1,202,065	0	0	1,202,065
2317104 FEIEF PRINCIPAL 2023 21.5	0	1,414,574	1,414,574	1,414,574	1,414,574	0
2317105 FEIEF 2023 1.0	0	0	0	0	0	0
2317107 FONDO DE FOMENTO MUNICIPAL	0	0	0	0	0	0
2317108 FONDO DEL IMPUESTO SOBRE LA RENTA POR ENAJENACIÓN DE BIENES INM	73,475	18,671	92,146	76,156	76,156	15,990

Informe Financiero al Tercer Trimestre 2023
Poder Ejecutivo del Estado de Zacatecas
Estado Analítico del Ejercicio del Presupuesto de Egresos
Clasificación Administrativa, Fuente y Origen
Del 01 de enero al 30 de septiembre de 2023

Concepto	Egresos					Subejercicio	
	Aprobado	Ampliaciones/ (Reducciones)	Modificado	Devengado	Pagado		
	1	2	3 = (1 + 2)	4	5		6 = (3 - 4)
25	Recursos Federales	16,557,740	1,289,617	17,847,357	14,904,061	13,391,345	2,943,296
2322303	REGULARIZACION VEHICULOS USADOS DE PROCEDENCIA EXTRANJERA	0	1,286,213	1,286,213	1,286,213	1,286,213	0
2323304	FISM	5,744,940	0	5,744,940	5,505,966	4,894,192	238,974
2323305	FORTAMUN	10,812,800	0	10,812,800	8,108,478	7,207,536	2,704,322
2342303	REGULARIZACION VEHICULOS USADOS DE PROCEDENCIA EXTRANJERA	0	2,845	2,845	2,845	2,845	0
2343304	FISM	0	189	189	189	189	0
2343305	FORTAMUN	0	370	370	370	370	0
324	Municipio de Loreto	156,153,046	21,599,837	177,752,883	139,481,245	132,178,087	38,271,638
11	Recursos Fiscales	0	510,097	510,097	510,096	510,096	1
2317103	FONDO DEL IMPUESTO SOBRE NÓMINA	0	393,423	393,423	393,422	393,422	1
2317201	APOYO EXTRAORDINARIO	0	116,674	116,674	116,674	116,674	0
15	Recursos Federales	76,573,313	14,616,763	91,190,076	66,769,750	66,769,750	24,420,326
2217104	FEIEF FEDERAL	0	3,383	3,383	3,383	3,383	0
2217105	FONDO DE ESTABILIZACIÓN FEIEF	0	157	157	157	157	0
2317101	PARTICIPACIONES ESTATALES A MUNIC	74,132,489	2,844,601	76,977,090	54,887,587	54,887,587	22,089,503
2317102	FONDO DE ESTABILIZACIÓN FINANCIER	2,300,225	0	2,300,225	0	0	2,300,225

Informe Financiero al Tercer Trimestre 2023
Poder Ejecutivo del Estado de Zacatecas
Estado Analítico del Ejercicio del Presupuesto de Egresos
Clasificación Administrativa, Fuente y Origen
Del 01 de enero al 30 de septiembre de 2023

Concepto	Egresos					Subejercicio
	Aprobado	Ampliaciones/ (Reducciones)	Modificado	Devengado	Pagado	
	1	2	3 = (1 + 2)	4	5	
2317104 FEIEF PRINCIPAL 2023 21.5	0	2,572,366	2,572,366	2,572,366	2,572,366	0
2317105 FEIEF 2023 1.0	0	0	0	0	0	0
2317107 FONDO DE FOMENTO MUNICIPAL	0	25,158	25,158	25,158	25,158	0
2317108 FONDO DEL IMPUESTO SOBRE LA RENTA POR ENAJENACIÓN DE BIENES INM	140,599	28,487	169,086	138,488	138,488	30,598
2318303 FONDO SANEAMIENTO FINANCIERO Y FORTALECIMIENTO INSTITUCIONAL 2023 B	0	9,142,611	9,142,611	9,142,611	9,142,611	0
25 Recursos Federales	79,579,733	6,472,976	86,052,709	72,201,398	64,898,240	13,851,311
2322303 REGULARIZACION VEHICULOS USADOS DE PROCEDENCIA EXTRANJERA	0	6,456,038	6,456,038	6,456,038	6,456,038	0
2323304 FISM	32,175,877	0	32,175,877	30,180,447	26,827,064	1,995,430
2323305 FORTAMUN	47,403,856	0	47,403,856	35,547,975	31,598,200	11,855,881
2342303 REGULARIZACION VEHICULOS USADOS DE PROCEDENCIA EXTRANJERA	0	14,280	14,280	14,280	14,280	0
2343304 FISM	0	1,036	1,036	1,036	1,036	0
2343305 FORTAMUN	0	1,624	1,624	1,624	1,624	0
325 Municipio de Luís Moya	45,788,807	2,926,539	48,715,346	37,056,868	35,171,434	11,658,478
11 Recursos Fiscales	0	1	1	0	0	1
2317103 FONDO DEL IMPUESTO SOBRE NÓMINA	0	1	1	0	0	1
15 Recursos Federales	25,480,363	1,321,418	26,801,781	18,482,842	18,482,842	8,318,939

Informe Financiero al Tercer Trimestre 2023
Poder Ejecutivo del Estado de Zacatecas
Estado Analítico del Ejercicio del Presupuesto de Egresos
Clasificación Administrativa, Fuente y Origen
Del 01 de enero al 30 de septiembre de 2023

Concepto	Egresos					Subejercicio
	Aprobado	Ampliaciones/ (Reducciones)	Modificado	Devengado	Pagado	
	1	2	3 = (1 + 2)	4	5	
2217104 FEIEF FEDERAL	0	1,134	1,134	1,134	1,134	0
2217105 FONDO DE ESTABILIZACIÓN FEIEF	0	53	53	53	53	0
2317101 PARTICIPACIONES ESTATALES A MUNIC	24,662,144	458,625	25,120,769	17,583,176	17,583,176	7,537,593
2317102 FONDO DE ESTABILIZACIÓN FINANCIER	771,087	0	771,087	0	0	771,087
2317104 FEIEF PRINCIPAL 2023 21.5	0	852,579	852,579	852,579	852,579	0
2317105 FEIEF 2023 1.0	0	0	0	0	0	0
2317107 FONDO DE FOMENTO MUNICIPAL	0	0	0	0	0	0
2317108 FONDO DEL IMPUESTO SOBRE LA RENTA POR ENAJENACIÓN DE BIENES INM	47,132	9,027	56,159	45,900	45,900	10,259
2318303 FONDO SANEAMIENTO FINANCIERO Y FORTALECIMIENTO INSTITUCIONAL 2023 B	0	0	0	0	0	0
25 Recursos Federales	20,308,444	1,605,120	21,913,564	18,574,026	16,688,592	3,339,538
2322303 REGULARIZACION VEHICULOS USADOS DE PROCEDENCIA EXTRANJERA	0	1,600,898	1,600,898	1,600,898	1,600,898	0
2323304 FISM	8,672,174	0	8,672,174	8,242,911	7,327,032	429,263
2323305 FORTAMUN	11,636,270	0	11,636,270	8,725,995	7,756,440	2,910,275
2342303 REGULARIZACION VEHICULOS USADOS DE PROCEDENCIA EXTRANJERA	0	3,541	3,541	3,541	3,541	0
2343304 FISM	0	283	283	283	283	0

Informe Financiero al Tercer Trimestre 2023
Poder Ejecutivo del Estado de Zacatecas
Estado Analítico del Ejercicio del Presupuesto de Egresos
Clasificación Administrativa, Fuente y Origen
Del 01 de enero al 30 de septiembre de 2023

Concepto	Egresos					Subejercicio
	Aprobado	Ampliaciones/ (Reducciones)	Modificado	Devengado	Pagado	
	1	2	3 = (1 + 2)	4	5	
2343305 FORTAMUN	0	399	399	399	399	0
326 Municipio de Mazapil	171,032,361	18,118,411	189,150,772	146,797,251	141,787,065	42,353,521
11 Recursos Fiscales	0	706,318	706,318	706,317	706,317	1
2317103 FONDO DEL IMPUESTO SOBRE NÓMINA	0	392,715	392,715	392,714	392,714	1
2317201 APOYO EXTRAORDINARIO	0	313,603	313,603	313,603	313,603	0
15 Recursos Federales	117,101,965	17,410,412	134,512,377	100,997,579	100,997,579	33,514,798
2217104 FEIEF FEDERAL	0	5,288	5,288	5,288	5,288	0
2217105 FONDO DE ESTABILIZACIÓN FEIEF	0	246	246	246	246	0
2317101 PARTICIPACIONES ESTATALES A MUNIC	113,286,677	6,239,035	119,525,712	89,654,259	89,654,259	29,871,453
2317102 FONDO DE ESTABILIZACIÓN FINANCIER	3,595,516	0	3,595,516	0	0	3,595,516
2317104 FEIEF PRINCIPAL 2023 21.5	0	4,226,180	4,226,180	4,226,180	4,226,180	0
2317105 FEIEF 2023 1.0	0	0	0	0	0	0
2317107 FONDO DE FOMENTO MUNICIPAL	0	6,884,082	6,884,082	6,884,082	6,884,082	0
2317108 FONDO DEL IMPUESTO SOBRE LA RENTA POR ENAJENACIÓN DE BIENES INM	219,772	55,581	275,353	227,524	227,524	47,829
2317203 APOYO EXTRAORDINARIO B	0	0	0	0	0	0
25 Recursos Federales	53,930,396	1,681	53,932,077	45,093,355	40,083,169	8,838,722

Informe Financiero al Tercer Trimestre 2023
Poder Ejecutivo del Estado de Zacatecas
Estado Analítico del Ejercicio del Presupuesto de Egresos
Clasificación Administrativa, Fuente y Origen
Del 01 de enero al 30 de septiembre de 2023

Concepto	Egresos					Subejercicio	
	Aprobado	Ampliaciones/ (Reducciones)	Modificado	Devengado	Pagado		
	1	2	3 = (1 + 2)	4	5		6 = (3 - 4)
2322303	REGULARIZACION VEHICULOS USADOS DE PROCEDENCIA EXTRANJERA	0	0	0	0	0	0
2323304	FISM	38,242,967	0	38,242,967	33,327,729	29,624,648	4,915,238
2323305	FORTAMUN	15,687,429	0	15,687,429	11,763,945	10,456,840	3,923,484
2342303	REGULARIZACION VEHICULOS USADOS DE PROCEDENCIA EXTRANJERA	0	0	0	0	0	0
2343304	FISM	0	1,144	1,144	1,144	1,144	0
2343305	FORTAMUN	0	537	537	537	537	0
327	Municipio de Melchor Ocampo	23,813,811	740,282	24,554,093	17,613,781	16,899,949	6,940,312
11	Recursos Fiscales	0	1	1	0	0	1
2317103	FONDO DEL IMPUESTO SOBRE NÓMINA	0	1	1	0	0	1
15	Recursos Federales	16,282,618	740,040	17,022,658	11,189,052	11,189,052	5,833,606
2217104	FEIEF FEDERAL	0	735	735	735	735	0
2217105	FONDO DE ESTABILIZACIÓN FEIEF	0	34	34	34	34	0
2317101	PARTICIPACIONES ESTATALES A MUNIC	15,752,456	208,612	15,961,068	10,634,081	10,634,081	5,326,987
2317102	FONDO DE ESTABILIZACIÓN FINANCIER	499,623	0	499,623	0	0	499,623
2317104	FEIEF PRINCIPAL 2023 21.5	0	525,890	525,890	525,890	525,890	0
2317105	FEIEF 2023 1.0	0	0	0	0	0	0

Informe Financiero al Tercer Trimestre 2023
Poder Ejecutivo del Estado de Zacatecas
Estado Analítico del Ejercicio del Presupuesto de Egresos
Clasificación Administrativa, Fuente y Origen
Del 01 de enero al 30 de septiembre de 2023

Concepto	Egresos					Subejercicio
	Aprobado	Ampliaciones/ (Reducciones)	Modificado	Devengado	Pagado	
	1	2	3 = (1 + 2)	4	5	
2317107 FONDO DE FOMENTO MUNICIPAL	0	0	0	0	0	0
2317108 FONDO DEL IMPUESTO SOBRE LA RENTA POR ENAJENACIÓN DE BIENES INM	30,539	4,769	35,308	28,312	28,312	6,996
25 Recursos Federales	7,531,193	241	7,531,434	6,424,729	5,710,897	1,106,705
2322303 REGULARIZACION VEHICULOS USADOS DE PROCEDENCIA EXTRANJERA	0	0	0	0	0	0
2323304 FISM	5,116,384	0	5,116,384	4,613,634	4,101,008	502,750
2323305 FORTAMUN	2,414,809	0	2,414,809	1,810,854	1,609,648	603,955
2342303 REGULARIZACION VEHICULOS USADOS DE PROCEDENCIA EXTRANJERA	0	0	0	0	0	0
2343304 FISM	0	158	158	158	158	0
2343305 FORTAMUN	0	83	83	83	83	0
328 Municipio de Mezquital del Oro	19,933,061	1,050,168	20,983,229	16,122,990	15,299,181	4,860,239
11 Recursos Fiscales	0	1	1	0	0	1
2317103 FONDO DEL IMPUESTO SOBRE NÓMINA	0	1	1	0	0	1
15 Recursos Federales	11,761,971	1,049,894	12,811,865	8,708,436	8,708,436	4,103,429
2217104 FEIEF FEDERAL	0	530	530	530	530	0
2217105 FONDO DE ESTABILIZACIÓN FEIEF	0	25	25	25	25	0
2317101 PARTICIPACIONES ESTATALES A MUNIC	11,379,610	160,870	11,540,480	7,802,181	7,802,181	3,738,299

Informe Financiero al Tercer Trimestre 2023
Poder Ejecutivo del Estado de Zacatecas
Estado Analítico del Ejercicio del Presupuesto de Egresos
Clasificación Administrativa, Fuente y Origen
Del 01 de enero al 30 de septiembre de 2023

Concepto	Egresos					Subejercicio
	Aprobado	Ampliaciones/ (Reducciones)	Modificado	Devengado	Pagado	
	1	2	3 = (1 + 2)	4	5	
2317102 FONDO DE ESTABILIZACIÓN FINANCIER	360,336	0	360,336	0	0	360,336
2317104 FEIEF PRINCIPAL 2023 21.5	0	384,975	384,975	384,975	384,975	0
2317105 FEIEF 2023 1.0	0	0	0	0	0	0
2317107 FONDO DE FOMENTO MUNICIPAL	0	0	0	0	0	0
2317108 FONDO DEL IMPUESTO SOBRE LA RENTA POR ENAJENACIÓN DE BIENES INM	22,025	3,494	25,519	20,725	20,725	4,794
2317203 APOYO EXTRAORDINARIO B	0	500,000	500,000	500,000	500,000	0
25 Recursos Federales	8,171,090	273	8,171,363	7,414,554	6,590,745	756,809
2322303 REGULARIZACION VEHICULOS USADOS DE PROCEDENCIA EXTRANJERA	0	0	0	0	0	0
2323304 FISM	6,007,824	0	6,007,824	5,792,058	5,148,496	215,766
2323305 FORTAMUN	2,163,266	0	2,163,266	1,622,223	1,441,976	541,043
2342303 REGULARIZACION VEHICULOS USADOS DE PROCEDENCIA EXTRANJERA	0	0	0	0	0	0
2343304 FISM	0	199	199	199	199	0
2343305 FORTAMUN	0	74	74	74	74	0
329 Municipio de Miguel Auza	91,983,371	7,269,754	99,253,125	75,640,931	71,504,790	23,612,194
11 Recursos Fiscales	0	348,849	348,849	348,849	348,849	0
2317103 FONDO DEL IMPUESTO SOBRE NÓMINA	0	348,849	348,849	348,849	348,849	0

Informe Financiero al Tercer Trimestre 2023
Poder Ejecutivo del Estado de Zacatecas
Estado Analítico del Ejercicio del Presupuesto de Egresos
Clasificación Administrativa, Fuente y Origen
Del 01 de enero al 30 de septiembre de 2023

Concepto	Egresos					Subejercicio
	Aprobado	Ampliaciones/ (Reducciones)	Modificado	Devengado	Pagado	
	1	2	3 = (1 + 2)	4	5	
2317201 APOYO EXTRAORDINARIO	0	0	0	0	0	0
15 Recursos Federales	46,006,188	4,146,098	50,152,286	35,292,006	35,292,006	14,860,280
2217104 FEIEF FEDERAL	0	2,048	2,048	2,048	2,048	0
2217105 FONDO DE ESTABILIZACIÓN FEIEF	0	95	95	95	95	0
2317101 PARTICIPACIONES ESTATALES A MUNIC	44,528,733	2,056,197	46,584,930	33,135,520	33,135,520	13,449,410
2317102 FONDO DE ESTABILIZACIÓN FINANCIER	1,392,349	0	1,392,349	0	0	1,392,349
2317104 FEIEF PRINCIPAL 2023 21.5	0	1,547,874	1,547,874	1,547,874	1,547,874	0
2317105 FEIEF 2023 1.0	0	0	0	0	0	0
2317107 FONDO DE FOMENTO MUNICIPAL	0	523,137	523,137	523,137	523,137	0
2317108 FONDO DEL IMPUESTO SOBRE LA RENTA POR ENAJENACIÓN DE BIENES INM	85,106	16,747	101,853	83,332	83,332	18,521
25 Recursos Federales	45,977,183	2,774,806	48,751,989	40,000,075	35,863,934	8,751,914
2322303 REGULARIZACION VEHICULOS USADOS DE PROCEDENCIA EXTRANJERA	0	2,767,230	2,767,230	2,767,230	2,767,230	0
2323304 FISM	25,047,961	0	25,047,961	21,530,520	19,138,240	3,517,441
2323305 FORTAMUN	20,929,222	0	20,929,222	15,694,749	13,950,888	5,234,473
2342303 REGULARIZACION VEHICULOS USADOS DE PROCEDENCIA EXTRANJERA	0	6,121	6,121	6,121	6,121	0
2343304 FISM	0	739	739	739	739	0

Informe Financiero al Tercer Trimestre 2023
Poder Ejecutivo del Estado de Zacatecas
Estado Analítico del Ejercicio del Presupuesto de Egresos
Clasificación Administrativa, Fuente y Origen
Del 01 de enero al 30 de septiembre de 2023

Concepto	Egresos					Subejercicio
	Aprobado	Ampliaciones/ (Reducciones)	Modificado	Devengado	Pagado	
	1	2	3 = (1 + 2)	4	5	
2343305 FORTAMUN	0	717	717	717	717	0
330 Municipio de Momax	16,014,560	799,245	16,813,805	12,722,311	12,184,971	4,091,494
11 Recursos Fiscales	0	15,159	15,159	15,158	15,158	1
2317103 FONDO DEL IMPUESTO SOBRE NÓMINA	0	15,159	15,159	15,158	15,158	1
15 Recursos Federales	10,550,651	783,902	11,334,553	7,870,909	7,870,909	3,463,644
2217104 FEIEF FEDERAL	0	475	475	475	475	0
2217105 FONDO DE ESTABILIZACIÓN FEIEF	0	22	22	22	22	0
2317101 PARTICIPACIONES ESTATALES A MUNIC	10,207,985	423,334	10,631,319	7,494,898	7,494,898	3,136,421
2317102 FONDO DE ESTABILIZACIÓN FINANCIER	322,927	0	322,927	0	0	322,927
2317104 FEIEF PRINCIPAL 2023 21.5	0	356,331	356,331	356,331	356,331	0
2317105 FEIEF 2023 1.0	0	0	0	0	0	0
2317107 FONDO DE FOMENTO MUNICIPAL	0	0	0	0	0	0
2317108 FONDO DEL IMPUESTO SOBRE LA RENTA POR ENAJENACIÓN DE BIENES INM	19,739	3,740	23,479	19,183	19,183	4,296
25 Recursos Federales	5,463,909	184	5,464,093	4,836,244	4,298,904	627,849
2322303 REGULARIZACION VEHICULOS USADOS DE PROCEDENCIA EXTRANJERA	0	0	0	0	0	0
2323304 FISM	3,305,056	0	3,305,056	3,217,140	2,859,680	87,916

Informe Financiero al Tercer Trimestre 2023
Poder Ejecutivo del Estado de Zacatecas
Estado Analítico del Ejercicio del Presupuesto de Egresos
Clasificación Administrativa, Fuente y Origen
Del 01 de enero al 30 de septiembre de 2023

Concepto	Egresos					Subejercicio
	Aprobado	Ampliaciones/ (Reducciones)	Modificado	Devengado	Pagado	
	1	2	3 = (1 + 2)	4	5	
2323305 FORTAMUN	2,158,853	0	2,158,853	1,618,920	1,439,040	539,933
2342303 REGULARIZACION VEHICULOS USADOS DE PROCEDENCIA EXTRANJERA	0	0	0	0	0	0
2343304 FISM	0	110	110	110	110	0
2343305 FORTAMUN	0	74	74	74	74	0
331 Municipio de Monte Escobedo	51,655,405	5,797,540	57,452,945	44,036,894	42,239,479	13,416,051
11 Recursos Fiscales	0	551,059	551,059	551,059	551,059	0
2317103 FONDO DEL IMPUESTO SOBRE NÓMINA	0	551,059	551,059	551,059	551,059	0
2317201 APOYO EXTRAORDINARIO	0	0	0	0	0	0
15 Recursos Federales	32,625,969	3,906,743	36,532,712	25,969,362	25,969,362	10,563,350
2217104 FEIEF FEDERAL	0	1,467	1,467	1,467	1,467	0
2217105 FONDO DE ESTABILIZACIÓN FEIEF	0	68	68	68	68	0
2317101 PARTICIPACIONES ESTATALES A MUNIC	31,567,773	2,361,828	33,929,601	24,376,756	24,376,756	9,552,845
2317102 FONDO DE ESTABILIZACIÓN FINANCIER	997,241	0	997,241	0	0	997,241
2317104 FEIEF PRINCIPAL 2023 21.5	0	1,107,999	1,107,999	1,107,999	1,107,999	0
2317105 FEIEF 2023 1.0	0	0	0	0	0	0
2317107 FONDO DE FOMENTO MUNICIPAL	0	423,421	423,421	423,421	423,421	0

Informe Financiero al Tercer Trimestre 2023
Poder Ejecutivo del Estado de Zacatecas
Estado Analítico del Ejercicio del Presupuesto de Egresos
Clasificación Administrativa, Fuente y Origen
Del 01 de enero al 30 de septiembre de 2023

Concepto	Egresos					Subejercicio
	Aprobado	Ampliaciones/ (Reducciones)	Modificado	Devengado	Pagado	
	1	2	3 = (1 + 2)	4	5	
2317108 FONDO DEL IMPUESTO SOBRE LA RENTA POR ENAJENACIÓN DE BIENES INM	60,955	11,960	72,915	59,651	59,651	13,264
25 Recursos Federales	19,029,436	1,339,738	20,369,174	17,516,473	15,719,058	2,852,701
2322303 REGULARIZACION VEHICULOS USADOS DE PROCEDENCIA EXTRANJERA	0	1,336,163	1,336,163	1,336,163	1,336,163	0
2323304 FISM	11,365,773	0	11,365,773	10,429,785	9,270,920	935,988
2323305 FORTAMUN	7,663,663	0	7,663,663	5,746,950	5,108,400	1,916,713
2342303 REGULARIZACION VEHICULOS USADOS DE PROCEDENCIA EXTRANJERA	0	2,955	2,955	2,955	2,955	0
2343304 FISM	0	358	358	358	358	0
2343305 FORTAMUN	0	263	263	263	263	0
332 Municipio de Morelos	48,442,335	7,100,085	55,542,420	43,476,416	42,009,839	12,066,004
11 Recursos Fiscales	0	989,458	989,458	989,458	989,458	0
2317103 FONDO DEL IMPUESTO SOBRE NÓMINA	0	489,458	489,458	489,458	489,458	0
2317201 APOYO EXTRAORDINARIO	0	500,000	500,000	500,000	500,000	0
15 Recursos Federales	32,111,483	4,848,551	36,960,034	28,025,689	28,025,689	8,934,345
2217104 FEIEF FEDERAL	0	1,435	1,435	1,435	1,435	0
2217105 FONDO DE ESTABILIZACIÓN FEIEF	0	67	67	67	67	0

Informe Financiero al Tercer Trimestre 2023
Poder Ejecutivo del Estado de Zacatecas
Estado Analítico del Ejercicio del Presupuesto de Egresos
Clasificación Administrativa, Fuente y Origen
Del 01 de enero al 30 de septiembre de 2023

Concepto	Egresos					Subejercicio
	Aprobado	Ampliaciones/ (Reducciones)	Modificado	Devengado	Pagado	
	1	2	3 = (1 + 2)	4	5	
2317101 PARTICIPACIONES ESTATALES A MUNIC	31,075,955	3,631,864	34,707,819	26,762,336	26,762,336	7,945,483
2317102 FONDO DE ESTABILIZACIÓN FINANCIER	975,878	0	975,878	0	0	975,878
2317104 FEIEF PRINCIPAL 2023 21.5	0	1,197,388	1,197,388	1,197,388	1,197,388	0
2317105 FEIEF 2023 1.0	0	0	0	0	0	0
2317107 FONDO DE FOMENTO MUNICIPAL	0	0	0	0	0	0
2317108 FONDO DEL IMPUESTO SOBRE LA RENTA POR ENAJENACIÓN DE BIENES INM	59,650	17,797	77,447	64,463	64,463	12,984
2317203 APOYO EXTRAORDINARIO B	0	0	0	0	0	0
2318303 FONDO SANEAMIENTO FINANCIERO Y FORTALECIMIENTO INSTITUCIONAL 2023 B	0	0	0	0	0	0
25 Recursos Federales	16,330,852	1,262,076	17,592,928	14,461,269	12,994,692	3,131,659
2322303 REGULARIZACION VEHICULOS USADOS DE PROCEDENCIA EXTRANJERA	0	1,258,740	1,258,740	1,258,740	1,258,740	0
2323304 FISM	4,674,282	0	4,674,282	4,457,970	3,962,640	216,312
2323305 FORTAMUN	11,656,570	0	11,656,570	8,741,223	7,769,976	2,915,347
2342303 REGULARIZACION VEHICULOS USADOS DE PROCEDENCIA EXTRANJERA	0	2,784	2,784	2,784	2,784	0
2343304 FISM	0	153	153	153	153	0
2343305 FORTAMUN	0	399	399	399	399	0

Informe Financiero al Tercer Trimestre 2023
Poder Ejecutivo del Estado de Zacatecas
Estado Analítico del Ejercicio del Presupuesto de Egresos
Clasificación Administrativa, Fuente y Origen
Del 01 de enero al 30 de septiembre de 2023

Concepto	Egresos					Subejercicio	
	Aprobado	Ampliaciones/ (Reducciones)	Modificado	Devengado	Pagado		
	1	2	3 = (1 + 2)	4	5		6 = (3 - 4)
333	Municipio de Moyahua de Estrada	26,407,197	2,662,444	29,069,641	21,061,901	20,225,936	8,007,740
11	Recursos Fiscales	0	20,009	20,009	20,009	20,009	0
2317103	FONDO DEL IMPUESTO SOBRE NÓMINA	0	20,009	20,009	20,009	20,009	0
15	Recursos Federales	17,461,139	941,020	18,402,159	12,644,359	12,644,359	5,757,800
2217104	FEIEF FEDERAL	0	785	785	785	785	0
2217105	FONDO DE ESTABILIZACIÓN FEIEF	0	37	37	37	37	0
2317101	PARTICIPACIONES ESTATALES A MUNIC	16,894,651	346,385	17,241,036	12,024,195	12,024,195	5,216,841
2317102	FONDO DE ESTABILIZACIÓN FINANCIER	533,857	0	533,857	0	0	533,857
2317104	FEIEF PRINCIPAL 2023 21.5	0	587,701	587,701	587,701	587,701	0
2317105	FEIEF 2023 1.0	0	0	0	0	0	0
2317107	FONDO DE FOMENTO MUNICIPAL	0	0	0	0	0	0
2317108	FONDO DEL IMPUESTO SOBRE LA RENTA POR ENAJENACIÓN DE BIENES INM	32,631	6,112	38,743	31,641	31,641	7,102
25	Recursos Federales	8,946,058	1,701,415	10,647,473	8,397,533	7,561,568	2,249,940
2322303	REGULARIZACION VEHICULOS USADOS DE PROCEDENCIA EXTRANJERA	0	871,628	871,628	871,628	871,628	0
2323304	FISM	4,947,856	0	4,947,856	4,525,443	4,022,616	422,413

Informe Financiero al Tercer Trimestre 2023
Poder Ejecutivo del Estado de Zacatecas
Estado Analítico del Ejercicio del Presupuesto de Egresos
Clasificación Administrativa, Fuente y Origen
Del 01 de enero al 30 de septiembre de 2023

Concepto	Egresos					Subejercicio
	Aprobado	Ampliaciones/ (Reducciones)	Modificado	Devengado	Pagado	
	1	2	3 = (1 + 2)	4	5	
2323305 FORTAMUN	3,998,202	0	3,998,202	2,998,242	2,665,104	999,960
2327205 ESCUELA DE MUSICA S268 PROG DE APOYOS A LA CULTURA PAICE 2023	0	827,567	827,567	0	0	827,567
2342303 REGULARIZACION VEHICULOS USADOS DE PROCEDENCIA EXTRANJERA	0	1,928	1,928	1,928	1,928	0
2343304 FISM	0	155	155	155	155	0
2343305 FORTAMUN	0	137	137	137	137	0
334 Municipio de Nochistlán de Mejía	119,735,605	14,445,807	134,181,412	103,052,380	99,212,383	31,129,032
11 Recursos Fiscales	0	1,339,248	1,339,248	1,339,248	1,339,248	0
2317103 FONDO DEL IMPUESTO SOBRE NÓMINA	0	998,839	998,839	998,839	998,839	0
2317201 APOYO EXTRAORDINARIO	0	340,409	340,409	340,409	340,409	0
15 Recursos Federales	76,685,669	9,590,916	86,276,585	63,637,516	63,637,516	22,639,069
2217104 FEIEF FEDERAL	0	3,434	3,434	3,434	3,434	0
2217105 FONDO DE ESTABILIZACIÓN FEIEF	0	160	160	160	160	0
2317101 PARTICIPACIONES ESTATALES A MUNIC	74,208,104	4,457,236	78,665,340	58,392,179	58,392,179	20,273,161
2317102 FONDO DE ESTABILIZACIÓN FINANCIER	2,334,850	0	2,334,850	0	0	2,334,850
2317104 FEIEF PRINCIPAL 2023 21.5	0	2,708,102	2,708,102	2,708,102	2,708,102	0

Informe Financiero al Tercer Trimestre 2023
Poder Ejecutivo del Estado de Zacatecas
Estado Analítico del Ejercicio del Presupuesto de Egresos
Clasificación Administrativa, Fuente y Origen
Del 01 de enero al 30 de septiembre de 2023

Concepto	Egresos					Subejercicio	
	Aprobado	Ampliaciones/ (Reducciones)	Modificado	Devengado	Pagado		
	1	2	3 = (1 + 2)	4	5		6 = (3 - 4)
2317105	FEIEF 2023 1.0	0	0	0	0	0	0
2317107	FONDO DE FOMENTO MUNICIPAL	0	2,387,846	2,387,846	2,387,846	2,387,846	0
2317108	FONDO DEL IMPUESTO SOBRE LA RENTA POR ENAJENACIÓN DE BIENES INM	142,715	34,138	176,853	145,795	145,795	31,058
25	Recursos Federales	43,049,936	3,515,642	46,565,578	38,075,615	34,235,618	8,489,963
2322303	REGULARIZACION VEHICULOS USADOS DE PROCEDENCIA EXTRANJERA	0	3,506,490	3,506,490	3,506,490	3,506,490	0
2323304	FISM	18,385,527	0	18,385,527	16,064,226	14,279,312	2,321,301
2323305	FORTAMUN	24,664,409	0	24,664,409	18,495,747	16,440,664	6,168,662
2342303	REGULARIZACION VEHICULOS USADOS DE PROCEDENCIA EXTRANJERA	0	7,756	7,756	7,756	7,756	0
2343304	FISM	0	551	551	551	551	0
2343305	FORTAMUN	0	845	845	845	845	0
335	Municipio de Noria de Ángeles	69,204,645	2,869,341	72,073,986	55,276,567	51,669,052	16,797,419
11	Recursos Fiscales	0	120,845	120,845	120,845	120,845	0
2317103	FONDO DEL IMPUESTO SOBRE NÓMINA	0	120,845	120,845	120,845	120,845	0
15	Recursos Federales	30,461,360	1,525,784	31,987,144	21,465,375	21,465,375	10,521,769
2217104	FEIEF FEDERAL	0	1,355	1,355	1,355	1,355	0

Informe Financiero al Tercer Trimestre 2023
Poder Ejecutivo del Estado de Zacatecas
Estado Analítico del Ejercicio del Presupuesto de Egresos
Clasificación Administrativa, Fuente y Origen
Del 01 de enero al 30 de septiembre de 2023

Concepto	Egresos					Subejercicio
	Aprobado	Ampliaciones/ (Reducciones)	Modificado	Devengado	Pagado	
	1	2	3 = (1 + 2)	4	5	
2217105 FONDO DE ESTABILIZACIÓN FEIEF	0	63	63	63	63	0
2317101 PARTICIPACIONES ESTATALES A MUNIC	29,483,864	526,862	30,010,726	20,422,401	20,422,401	9,588,325
2317102 FONDO DE ESTABILIZACIÓN FINANCIER	921,189	0	921,189	0	0	921,189
2317104 FEIEF PRINCIPAL 2023 21.5	0	988,345	988,345	988,345	988,345	0
2317105 FEIEF 2023 1.0	0	0	0	0	0	0
2317107 FONDO DE FOMENTO MUNICIPAL	0	0	0	0	0	0
2317108 FONDO DEL IMPUESTO SOBRE LA RENTA POR ENAJENACIÓN DE BIENES INM	56,307	9,159	65,466	53,211	53,211	12,255
25 Recursos Federales	38,743,285	1,222,712	39,965,997	33,690,347	30,082,832	6,275,650
2322303 REGULARIZACION VEHICULOS USADOS DE PROCEDENCIA EXTRANJERA	0	1,218,780	1,218,780	1,218,780	1,218,780	0
2323304 FISM	24,370,938	0	24,370,938	21,689,865	19,279,880	2,681,073
2323305 FORTAMUN	14,372,347	0	14,372,347	10,777,770	9,580,240	3,594,577
2342303 REGULARIZACION VEHICULOS USADOS DE PROCEDENCIA EXTRANJERA	0	2,696	2,696	2,696	2,696	0
2343304 FISM	0	744	744	744	744	0
2343305 FORTAMUN	0	492	492	492	492	0
336 Municipio de Ojocaliente	157,552,972	8,488,439	166,041,411	127,269,942	119,818,598	38,771,469

Informe Financiero al Tercer Trimestre 2023
Poder Ejecutivo del Estado de Zacatecas
Estado Analítico del Ejercicio del Presupuesto de Egresos
Clasificación Administrativa, Fuente y Origen
Del 01 de enero al 30 de septiembre de 2023

Concepto	Egresos					Subejercicio
	Aprobado	Ampliaciones/ (Reducciones)	Modificado	Devengado	Pagado	
	1	2	3 = (1 + 2)	4	5	
11 Recursos Fiscales	0	1	1	0	0	1
2317103 FONDO DEL IMPUESTO SOBRE NÓMINA	0	1	1	0	0	1
15 Recursos Federales	79,344,546	3,967,847	83,312,393	55,687,255	55,687,255	27,625,138
2217104 FEIEF FEDERAL	0	3,526	3,526	3,526	3,526	0
2217105 FONDO DE ESTABILIZACIÓN FEIEF	0	164	164	164	164	0
2317101 PARTICIPACIONES ESTATALES A MUNIC	76,800,620	1,380,443	78,181,063	52,985,204	52,985,204	25,195,859
2317102 FONDO DE ESTABILIZACIÓN FINANCIER	2,397,388	0	2,397,388	0	0	2,397,388
2317104 FEIEF PRINCIPAL 2023 21.5	0	2,560,511	2,560,511	2,560,511	2,560,511	0
2317105 FEIEF 2023 1.0	0	0	0	0	0	0
2317107 FONDO DE FOMENTO MUNICIPAL	0	0	0	0	0	0
2317108 FONDO DEL IMPUESTO SOBRE LA RENTA POR ENAJENACIÓN DE BIENES INM	146,538	23,203	169,741	137,850	137,850	31,891
25 Recursos Federales	78,208,426	4,520,591	82,729,017	71,582,687	64,131,343	11,146,330
2322303 REGULARIZACION VEHICULOS USADOS DE PROCEDENCIA EXTRANJERA	0	4,507,988	4,507,988	4,507,988	4,507,988	0
2323304 FISM	39,246,691	0	39,246,691	37,844,838	33,639,856	1,401,853
2323305 FORTAMUN	38,961,735	0	38,961,735	29,217,258	25,970,896	9,744,477

Informe Financiero al Tercer Trimestre 2023
Poder Ejecutivo del Estado de Zacatecas
Estado Analítico del Ejercicio del Presupuesto de Egresos
Clasificación Administrativa, Fuente y Origen
Del 01 de enero al 30 de septiembre de 2023

Concepto	Egresos					Subejercicio	
	Aprobado	Ampliaciones/ (Reducciones)	Modificado	Devengado	Pagado		
	1	2	3 = (1 + 2)	4	5		6 = (3 - 4)
2342303	REGULARIZACION VEHICULOS USADOS DE PROCEDENCIA EXTRANJERA	0	9,971	9,971	9,971	9,971	0
2343304	FISM	0	1,299	1,299	1,299	1,299	0
2343305	FORTAMUN	0	1,335	1,335	1,335	1,335	0
337	Municipio de Pánuco	64,635,138	3,695,544	68,330,682	52,259,663	49,281,057	16,071,019
11	Recursos Fiscales	0	1	1	0	0	1
2317103	FONDO DEL IMPUESTO SOBRE NÓMINA	0	1	1	0	0	1
15	Recursos Federales	32,938,061	1,947,380	34,885,441	23,704,046	23,704,046	11,181,395
2217104	FEIEF FEDERAL	0	1,465	1,465	1,465	1,465	0
2217105	FONDO DE ESTABILIZACIÓN FEIEF	0	68	68	68	68	0
2317101	PARTICIPACIONES ESTATALES A MUNIC	31,881,049	856,406	32,737,455	22,565,434	22,565,434	10,172,021
2317102	FONDO DE ESTABILIZACIÓN FINANCIER	996,125	0	996,125	0	0	996,125
2317104	FEIEF PRINCIPAL 2023 21.5	0	1,078,989	1,078,989	1,078,989	1,078,989	0
2317105	FEIEF 2023 1.0	0	0	0	0	0	0
2317107	FONDO DE FOMENTO MUNICIPAL	0	0	0	0	0	0
2317108	FONDO DEL IMPUESTO SOBRE LA RENTA POR ENAJENACIÓN DE BIENES INM	60,887	10,452	71,339	58,090	58,090	13,249

Informe Financiero al Tercer Trimestre 2023
Poder Ejecutivo del Estado de Zacatecas
Estado Analítico del Ejercicio del Presupuesto de Egresos
Clasificación Administrativa, Fuente y Origen
Del 01 de enero al 30 de septiembre de 2023

Concepto	Egresos					Subejercicio
	Aprobado	Ampliaciones/ (Reducciones)	Modificado	Devengado	Pagado	
	1	2	3 = (1 + 2)	4	5	
25 Recursos Federales	31,697,077	1,748,163	33,445,240	28,555,617	25,577,011	4,889,623
2322303 REGULARIZACION VEHICULOS USADOS DE PROCEDENCIA EXTRANJERA	0	1,743,255	1,743,255	1,743,255	1,743,255	0
2323304 FISM	16,183,521	0	16,183,521	15,173,892	13,487,904	1,009,629
2323305 FORTAMUN	15,513,556	0	15,513,556	11,633,562	10,340,944	3,879,994
2342303 REGULARIZACION VEHICULOS USADOS DE PROCEDENCIA EXTRANJERA	0	3,856	3,856	3,856	3,856	0
2343304 FISM	0	521	521	521	521	0
2343305 FORTAMUN	0	531	531	531	531	0
338 Municipio de Pinos	284,117,472	21,231,884	305,349,356	235,770,454	220,525,849	69,578,902
11 Recursos Fiscales	0	246,334	246,334	246,333	246,333	1
2317103 FONDO DEL IMPUESTO SOBRE NÓMINA	0	246,334	246,334	246,333	246,333	1
15 Recursos Federales	126,679,318	11,729,276	138,408,594	93,566,402	93,066,402	44,842,192
2217104 FEIEF FEDERAL	0	5,626	5,626	5,626	5,626	0
2217105 FONDO DE ESTABILIZACIÓN FEIEF	0	262	262	262	262	0
2317101 PARTICIPACIONES ESTATALES A MUNIC	122,620,017	7,139,780	129,759,797	88,795,543	88,795,543	40,964,254
2317102 FONDO DE ESTABILIZACIÓN FINANCIER	3,825,473	0	3,825,473	0	0	3,825,473

Informe Financiero al Tercer Trimestre 2023
Poder Ejecutivo del Estado de Zacatecas
Estado Analítico del Ejercicio del Presupuesto de Egresos
Clasificación Administrativa, Fuente y Origen
Del 01 de enero al 30 de septiembre de 2023

Concepto	Egresos					Subejercicio
	Aprobado	Ampliaciones/ (Reducciones)	Modificado	Devengado	Pagado	
	1	2	3 = (1 + 2)	4	5	
2317104 FEIEF PRINCIPAL 2023 21.5	0	4,047,088	4,047,088	4,047,088	4,047,088	0
2317105 FEIEF 2023 1.0	0	0	0	0	0	0
2317107 FONDO DE FOMENTO MUNICIPAL	0	0	0	0	0	0
2317108 FONDO DEL IMPUESTO SOBRE LA RENTA POR ENAJENACIÓN DE BIENES INM	233,828	36,520	270,348	217,883	217,883	52,465
2317203 APOYO EXTRAORDINARIO B	0	500,000	500,000	500,000	0	0
25 Recursos Federales	157,438,154	9,256,274	166,694,428	141,957,719	127,213,114	24,736,709
2322303 REGULARIZACION VEHICULOS USADOS DE PROCEDENCIA EXTRANJERA	0	9,230,760	9,230,760	9,230,760	9,230,760	0
2323304 FISM	93,677,855	0	93,677,855	84,887,838	75,455,856	8,790,017
2323305 FORTAMUN	63,760,299	0	63,760,299	47,813,607	42,500,984	15,946,692
2342303 REGULARIZACION VEHICULOS USADOS DE PROCEDENCIA EXTRANJERA	0	20,417	20,417	20,417	20,417	0
2343304 FISM	0	2,913	2,913	2,913	2,913	0
2343305 FORTAMUN	0	2,184	2,184	2,184	2,184	0
339 Municipio de Río Grande	215,162,769	21,229,381	236,392,150	181,455,858	172,671,556	54,936,292
11 Recursos Fiscales	0	657,532	657,532	657,531	657,531	1
2317103 FONDO DEL IMPUESTO SOBRE NÓMINA	0	657,532	657,532	657,531	657,531	1
15 Recursos Federales	117,617,465	15,720,293	133,337,758	96,888,053	96,888,053	36,449,705

Informe Financiero al Tercer Trimestre 2023
Poder Ejecutivo del Estado de Zacatecas
Estado Analítico del Ejercicio del Presupuesto de Egresos
Clasificación Administrativa, Fuente y Origen
Del 01 de enero al 30 de septiembre de 2023

Concepto	Egresos					Subejercicio
	Aprobado	Ampliaciones/ (Reducciones)	Modificado	Devengado	Pagado	
	1	2	3 = (1 + 2)	4	5	
2217104 FEIEF FEDERAL	0	5,228	5,228	5,228	5,228	0
2217105 FONDO DE ESTABILIZACIÓN FEIEF	0	243	243	243	243	0
2317101 PARTICIPACIONES ESTATALES A MUNIC	113,845,284	11,635,476	125,480,760	92,633,235	92,633,235	32,847,525
2317102 FONDO DE ESTABILIZACIÓN FINANCIER	3,554,892	0	3,554,892	0	0	3,554,892
2317104 FEIEF PRINCIPAL 2023 21.5	0	4,032,263	4,032,263	4,032,263	4,032,263	0
2317105 FEIEF 2023 1.0	0	0	0	0	0	0
2317107 FONDO DE FOMENTO MUNICIPAL	0	0	0	0	0	0
2317108 FONDO DEL IMPUESTO SOBRE LA RENTA POR ENAJENACIÓN DE BIENES INM	217,289	47,083	264,372	217,084	217,084	47,288
25 Recursos Federales	97,545,304	4,851,556	102,396,860	83,910,274	75,125,972	18,486,586
2322303 REGULARIZACION VEHICULOS USADOS DE PROCEDENCIA EXTRANJERA	0	4,837,658	4,837,658	4,837,658	4,837,658	0
2323304 FISM	40,586,363	0	40,586,363	36,345,420	32,307,040	4,240,943
2323305 FORTAMUN	56,958,941	0	56,958,941	42,713,298	37,967,376	14,245,643
2342303 REGULARIZACION VEHICULOS USADOS DE PROCEDENCIA EXTRANJERA	0	10,700	10,700	10,700	10,700	0
2343304 FISM	0	1,247	1,247	1,247	1,247	0
2343305 FORTAMUN	0	1,951	1,951	1,951	1,951	0

Informe Financiero al Tercer Trimestre 2023
Poder Ejecutivo del Estado de Zacatecas
Estado Analítico del Ejercicio del Presupuesto de Egresos
Clasificación Administrativa, Fuente y Origen
Del 01 de enero al 30 de septiembre de 2023

Concepto	Egresos					Subejercicio	
	Aprobado	Ampliaciones/ (Reducciones)	Modificado	Devengado	Pagado		
	1	2	3 = (1 + 2)	4	5		6 = (3 - 4)
340	Municipio de Saín Alto	100,764,039	3,454,044	104,218,083	77,842,928	72,831,266	26,375,155
11	Recursos Fiscales	0	1	1	0	0	1
2317103	FONDO DEL IMPUESTO SOBRE NÓMINA	0	1	1	0	0	1
15	Recursos Federales	44,803,364	2,436,103	47,239,467	31,720,030	31,720,030	15,519,437
2217104	FEIEF FEDERAL	0	1,996	1,996	1,996	1,996	0
2217105	FONDO DE ESTABILIZACIÓN FEIEF	0	93	93	93	93	0
2317101	PARTICIPACIONES ESTATALES A MUNIC	43,362,934	966,226	44,329,160	30,185,238	30,185,238	14,143,922
2317102	FONDO DE ESTABILIZACIÓN FINANCIER	1,357,457	0	1,357,457	0	0	1,357,457
2317104	FEIEF PRINCIPAL 2023 21.5	0	1,454,403	1,454,403	1,454,403	1,454,403	0
2317105	FEIEF 2023 1.0	0	0	0	0	0	0
2317107	FONDO DE FOMENTO MUNICIPAL	0	0	0	0	0	0
2317108	FONDO DEL IMPUESTO SOBRE LA RENTA POR ENAJENACIÓN DE BIENES INM	82,973	13,385	96,358	78,300	78,300	18,058
25	Recursos Federales	55,960,675	1,017,940	56,978,615	46,122,898	41,111,236	10,855,717
2322303	REGULARIZACION VEHICULOS USADOS DE PROCEDENCIA EXTRANJERA	0	1,013,985	1,013,985	1,013,985	1,013,985	0
2323304	FISM	36,681,042	0	36,681,042	30,647,232	27,241,984	6,033,810

Informe Financiero al Tercer Trimestre 2023
Poder Ejecutivo del Estado de Zacatecas
Estado Analítico del Ejercicio del Presupuesto de Egresos
Clasificación Administrativa, Fuente y Origen
Del 01 de enero al 30 de septiembre de 2023

Concepto	Egresos					Subejercicio	
	Aprobado	Ampliaciones/ (Reducciones)	Modificado	Devengado	Pagado		
	1	2	3 = (1 + 2)	4	5		6 = (3 - 4)
2323305 FORTAMUN	19,279,633	0	19,279,633	14,457,726	12,851,312	4,821,907	
2342303 REGULARIZACION VEHICULOS USADOS DE PROCEDENCIA EXTRANJERA	0	2,243	2,243	2,243	2,243	0	
2343304 FISM	0	1,052	1,052	1,052	1,052	0	
2343305 FORTAMUN	0	660	660	660	660	0	
341	Municipio de Santa María de la Paz	18,199,585	1,045,341	19,244,926	14,790,752	14,074,045	4,454,174
11	Recursos Fiscales	0	41,149	41,149	41,148	41,148	1
2317103 FONDO DEL IMPUESTO SOBRE NÓMINA	0	16,504	16,504	16,503	16,503	1	
2317201 APOYO EXTRAORDINARIO	0	24,645	24,645	24,645	24,645	0	
15	Recursos Federales	10,972,040	1,003,950	11,975,990	8,298,999	8,298,999	3,676,991
2217104 FEIEF FEDERAL	0	494	494	494	494	0	
2217105 FONDO DE ESTABILIZACIÓN FEIEF	0	23	23	23	23	0	
2317101 PARTICIPACIONES ESTATALES A MUNIC	10,615,975	451,540	11,067,515	7,730,541	7,730,541	3,336,974	
2317102 FONDO DE ESTABILIZACIÓN FINANCIER	335,555	0	335,555	0	0	335,555	
2317104 FEIEF PRINCIPAL 2023 21.5	0	366,322	366,322	366,322	366,322	0	
2317105 FEIEF 2023 1.0	0	0	0	0	0	0	
2317107 FONDO DE FOMENTO MUNICIPAL	0	181,896	181,896	181,896	181,896	0	

Informe Financiero al Tercer Trimestre 2023
Poder Ejecutivo del Estado de Zacatecas
Estado Analítico del Ejercicio del Presupuesto de Egresos
Clasificación Administrativa, Fuente y Origen
Del 01 de enero al 30 de septiembre de 2023

Concepto	Egresos					Subejercicio
	Aprobado	Ampliaciones/ (Reducciones)	Modificado	Devengado	Pagado	
	1	2	3 = (1 + 2)	4	5	
2317108 FONDO DEL IMPUESTO SOBRE LA RENTA POR ENAJENACIÓN DE BIENES INM	20,510	3,675	24,185	19,723	19,723	4,462
25 Recursos Federales	7,227,545	242	7,227,787	6,450,605	5,733,898	777,182
2322303 REGULARIZACION VEHICULOS USADOS DE PROCEDENCIA EXTRANJERA	0	0	0	0	0	0
2323304 FISM	4,785,376	0	4,785,376	4,618,989	4,105,768	166,387
2323305 FORTAMUN	2,442,169	0	2,442,169	1,831,374	1,627,888	610,795
2342303 REGULARIZACION VEHICULOS USADOS DE PROCEDENCIA EXTRANJERA	0	0	0	0	0	0
2343304 FISM	0	158	158	158	158	0
2343305 FORTAMUN	0	84	84	84	84	0
342 Municipio de Sombrerete	233,401,256	10,827,264	244,228,520	182,998,836	173,306,073	61,229,684
11 Recursos Fiscales	0	1	1	0	0	1
2317103 FONDO DEL IMPUESTO SOBRE NÓMINA	0	1	1	0	0	1
15 Recursos Federales	124,821,683	8,498,482	133,320,165	93,435,188	93,435,188	39,884,977
2217104 FEIEF FEDERAL	0	5,557	5,557	5,557	5,557	0
2217105 FONDO DE ESTABILIZACIÓN FEIEF	0	258	258	258	258	0
2317101 PARTICIPACIONES ESTATALES A MUNIC	120,812,263	4,222,769	125,035,032	88,978,782	88,978,782	36,056,250
2317102 FONDO DE ESTABILIZACIÓN FINANCIER	3,778,465	0	3,778,465	0	0	3,778,465

Informe Financiero al Tercer Trimestre 2023
Poder Ejecutivo del Estado de Zacatecas
Estado Analítico del Ejercicio del Presupuesto de Egresos
Clasificación Administrativa, Fuente y Origen
Del 01 de enero al 30 de septiembre de 2023

Concepto	Egresos					Subejercicio	
	Aprobado	Ampliaciones/ (Reducciones)	Modificado	Devengado	Pagado		
	1	2	3 = (1 + 2)	4	5		6 = (3 - 4)
2317104	FEIEF PRINCIPAL 2023 21.5	0	4,223,227	4,223,227	4,223,227	4,223,227	0
2317105	FEIEF 2023 1.0	0	0	0	0	0	0
2317107	FONDO DE FOMENTO MUNICIPAL	0	0	0	0	0	0
2317108	FONDO DEL IMPUESTO SOBRE LA RENTA POR ENAJENACIÓN DE BIENES INM	230,955	46,671	277,626	227,364	227,364	50,262
25	Recursos Federales	108,579,573	2,328,781	110,908,354	89,563,648	79,870,885	21,344,706
2322303	RÉGULARIZACION VEHICULOS USADOS DE PROCEDENCIA EXTRANJERA	0	2,320,178	2,320,178	2,320,178	2,320,178	0
2323304	FISM	52,388,497	0	52,388,497	45,097,389	40,086,568	7,291,108
2323305	FORTAMUN	56,191,076	0	56,191,076	42,137,478	37,455,536	14,053,598
2342303	RÉGULARIZACION VEHICULOS USADOS DE PROCEDENCIA EXTRANJERA	0	5,132	5,132	5,132	5,132	0
2343304	FISM	0	1,547	1,547	1,547	1,547	0
2343305	FORTAMUN	0	1,925	1,925	1,925	1,925	0
343	Municipio de Susticacán	12,531,457	652,845	13,184,302	10,409,864	9,868,877	2,774,438
11	Recursos Fiscales	0	67,474	67,474	67,474	67,474	0
2317103	FONDO DEL IMPUESTO SOBRE NÓMINA	0	67,474	67,474	67,474	67,474	0
15	Recursos Federales	7,319,220	585,193	7,904,413	5,473,329	5,473,329	2,431,084
2217104	FEIEF FEDERAL	0	330	330	330	330	0
2217105	FONDO DE ESTABILIZACIÓN FEIEF	0	15	15	15	15	0
2317101	PARTICIPACIONES ESTATALES A MUNIC	7,081,079	336,136	7,417,215	5,213,539	5,213,539	2,203,676
2317102	FONDO DE ESTABILIZACIÓN FINANCIER	224,423	0	224,423	0	0	224,423

Informe Financiero al Tercer Trimestre 2023
Poder Ejecutivo del Estado de Zacatecas
Estado Analítico del Ejercicio del Presupuesto de Egresos
Clasificación Administrativa, Fuente y Origen
Del 01 de enero al 30 de septiembre de 2023

Concepto	Egresos					Subejercicio	
	Aprobado	Ampliaciones/ (Reducciones)	Modificado	Devengado	Pagado		
	1	2	3 = (1 + 2)	4	5		6 = (3 - 4)
2317104	FEIEF PRINCIPAL 2023 21.5	0	246,192	246,192	246,192	246,192	0
2317105	FEIEF 2023 1.0	0	0	0	0	0	0
2317107	FONDO DE FOMENTO MUNICIPAL	0	0	0	0	0	0
2317108	FONDO DEL IMPUESTO SOBRE LA RENTA POR ENAJENACIÓN DE BIENES INM	13,718	2,520	16,238	13,253	13,253	2,985
25	Recursos Federales	5,212,237	177	5,212,414	4,869,060	4,328,073	343,354
2322303	REGULARIZACION VEHICULOS USADOS DE PROCEDENCIA EXTRANJERA	0	0	0	0	0	0
2323304	FISM	4,007,481	0	4,007,481	3,965,436	3,524,832	42,045
2323305	FORTAMUN	1,204,756	0	1,204,756	903,447	803,064	301,309
2342303	REGULARIZACION VEHICULOS USADOS DE PROCEDENCIA EXTRANJERA	0	0	0	0	0	0
2343304	FISM	0	136	136	136	136	0
2343305	FORTAMUN	0	41	41	41	41	0
344	Municipio de Tabasco	64,659,563	6,115,507	70,775,070	54,423,806	51,632,529	16,351,264
11	Recursos Fiscales	0	590,559	590,559	590,559	590,559	0
2317103	FONDO DEL IMPUESTO SOBRE NÓMINA	0	590,559	590,559	590,559	590,559	0
15	Recursos Federales	34,343,366	3,886,983	38,230,349	27,073,789	27,073,789	11,156,560
2217104	FEIEF FEDERAL	0	1,531	1,531	1,531	1,531	0
2217105	FONDO DE ESTABILIZACIÓN FEIEF	0	71	71	71	71	0
2317101	PARTICIPACIONES ESTATALES A MUNIC	33,239,024	2,719,282	35,958,306	25,856,320	25,856,320	10,101,986
2317102	FONDO DE ESTABILIZACIÓN FINANCIER	1,040,729	0	1,040,729	0	0	1,040,729
2317104	FEIEF PRINCIPAL 2023 21.5	0	1,153,752	1,153,752	1,153,752	1,153,752	0
2317105	FEIEF 2023 1.0	0	0	0	0	0	0

Informe Financiero al Tercer Trimestre 2023
Poder Ejecutivo del Estado de Zacatecas
Estado Analítico del Ejercicio del Presupuesto de Egresos
Clasificación Administrativa, Fuente y Origen
Del 01 de enero al 30 de septiembre de 2023

Concepto	Egresos					Subejercicio
	Aprobado	Ampliaciones/ (Reducciones)	Modificado	Devengado	Pagado	
	1	2	3 = (1 + 2)	4	5	
2317107 FONDO DE FOMENTO MUNICIPAL	0	0	0	0	0	0
2317108 FONDO DEL IMPUESTO SOBRE LA RENTA POR ENAJENACIÓN DE BIENES INM	63,613	12,347	75,960	62,115	62,115	13,845
25 Recursos Federales	30,316,197	1,637,964	31,954,161	26,759,457	23,968,180	5,194,704
2322303 REGULARIZACION VEHICULOS USADOS DE PROCEDENCIA EXTRANJERA	0	1,633,365	1,633,365	1,633,365	1,633,365	0
2323304 FISM	15,675,538	0	15,675,538	14,142,519	12,571,128	1,533,019
2323305 FORTAMUN	14,640,659	0	14,640,659	10,978,974	9,759,088	3,661,685
2342303 REGULARIZACION VEHICULOS USADOS DE PROCEDENCIA EXTRANJERA	0	3,613	3,613	3,613	3,613	0
2343304 FISM	0	485	485	485	485	0
2343305 FORTAMUN	0	501	501	501	501	0
345 Municipio de Tepechtlán	41,228,199	4,306,796	45,534,995	34,952,965	33,376,165	10,582,030
11 Recursos Fiscales	0	498,063	498,063	498,063	498,063	0
2317103 FONDO DEL IMPUESTO SOBRE NÓMINA	0	498,063	498,063	498,063	498,063	0
15 Recursos Federales	24,286,418	2,852,028	27,138,446	19,306,997	19,306,997	7,831,449
2217104 FEIEF FEDERAL	0	1,088	1,088	1,088	1,088	0
2217105 FONDO DE ESTABILIZACIÓN FEIEF	0	51	51	51	51	0
2317101 PARTICIPACIONES ESTATALES A MUNIC	23,501,092	2,018,135	25,519,227	18,437,713	18,437,713	7,081,514
2317102 FONDO DE ESTABILIZACIÓN FINANCIER	740,089	0	740,089	0	0	740,089
2317104 FEIEF PRINCIPAL 2023 21.5	0	823,795	823,795	823,795	823,795	0
2317105 FEIEF 2023 1.0	0	0	0	0	0	0
2317107 FONDO DE FOMENTO MUNICIPAL	0	0	0	0	0	0
2317108 FONDO DEL IMPUESTO SOBRE LA RENTA POR ENAJENACIÓN DE BIENES INM	45,237	8,959	54,196	44,350	44,350	9,846
25 Recursos Federales	16,941,781	956,705	17,898,486	15,147,905	13,571,105	2,750,581

Informe Financiero al Tercer Trimestre 2023
Poder Ejecutivo del Estado de Zacatecas
Estado Analítico del Ejercicio del Presupuesto de Egresos
Clasificación Administrativa, Fuente y Origen
Del 01 de enero al 30 de septiembre de 2023

Concepto	Egresos					Subejercicio	
	Aprobado	Ampliaciones/ (Reducciones)	Modificado	Devengado	Pagado		
	1	2	3 = (1 + 2)	4	5		6 = (3 - 4)
2322303	REGULARIZACION VEHICULOS USADOS DE PROCEDENCIA EXTRANJERA	0	954,045	954,045	954,045	954,045	0
2323304	FISM	9,597,621	0	9,597,621	8,683,839	7,718,968	913,782
2323305	FORTAMUN	7,344,160	0	7,344,160	5,507,361	4,895,432	1,836,799
2342303	REGULARIZACION VEHICULOS USADOS DE PROCEDENCIA EXTRANJERA	0	2,110	2,110	2,110	2,110	0
2343304	FISM	0	298	298	298	298	0
2343305	FORTAMUN	0	252	252	252	252	0
346	Municipio de Tepetongo	38,065,838	3,676,750	41,742,588	32,053,097	30,587,700	9,689,491
11	Recursos Fiscales	0	304,421	304,421	304,421	304,421	0
2317103	FONDO DEL IMPUESTO SOBRE NÓMINA	0	304,421	304,421	304,421	304,421	0
15	Recursos Federales	22,993,632	2,535,818	25,529,450	17,723,592	17,723,592	7,805,858
2217104	FEIEF FEDERAL	0	1,033	1,033	1,033	1,033	0
2217105	FONDO DE ESTABILIZACIÓN FEIEF	0	48	48	48	48	0
2317101	PARTICIPACIONES ESTATALES A MUNIC	22,248,328	1,265,869	23,514,197	16,420,054	16,420,054	7,094,143
2317102	FONDO DE ESTABILIZACIÓN FINANCIER	702,372	0	702,372	0	0	702,372
2317104	FEIEF PRINCIPAL 2023 21.5	0	761,462	761,462	761,462	761,462	0
2317105	FEIEF 2023 1.0	0	0	0	0	0	0
2317107	FONDO DE FOMENTO MUNICIPAL	0	0	0	0	0	0
2317108	FONDO DEL IMPUESTO SOBRE LA RENTA POR ENAJENACIÓN DE BIENES INM	42,932	7,406	50,338	40,995	40,995	9,343
2317203	APOYO EXTRAORDINARIO B	0	500,000	500,000	500,000	500,000	0
25	Recursos Federales	15,072,206	836,511	15,908,717	14,025,084	12,559,687	1,883,633
2322303	REGULARIZACION VEHICULOS USADOS DE PROCEDENCIA EXTRANJERA	0	834,165	834,165	834,165	834,165	0

Informe Financiero al Tercer Trimestre 2023
Poder Ejecutivo del Estado de Zacatecas
Estado Analítico del Ejercicio del Presupuesto de Egresos
Clasificación Administrativa, Fuente y Origen
Del 01 de enero al 30 de septiembre de 2023

Concepto	Egresos					Subejercicio	
	Aprobado	Ampliaciones/ (Reducciones)	Modificado	Devengado	Pagado		
	1	2	3 = (1 + 2)	4	5		6 = (3 - 4)
2323304 FISM	9,344,096	0	9,344,096	8,893,089	7,904,968	451,007	
2323305 FORTAMUN	5,728,110	0	5,728,110	4,295,484	3,818,208	1,432,626	
2342303 REGULARIZACION VEHICULOS USADOS DE PROCEDENCIA EXTRANJERA	0	1,845	1,845	1,845	1,845	0	
2343304 FISM	0	305	305	305	305	0	
2343305 FORTAMUN	0	196	196	196	196	0	
347	Municipio de Teúl de González Ortega	27,297,802	977,880	28,275,682	21,107,280	20,256,345	7,168,402
11	Recursos Fiscales	0	1	1	0	0	1
2317103 FONDO DEL IMPUESTO SOBRE NÓMINA	0	1	1	0	0	1	
15	Recursos Federales	18,425,687	977,576	19,403,263	13,448,562	13,448,562	5,954,701
2217104 FEIEF FEDERAL	0	827	827	827	827	0	
2217105 FONDO DE ESTABILIZACIÓN FEIEF	0	38	38	38	38	0	
2317101 PARTICIPACIONES ESTATALES A MUNIC	17,828,646	344,256	18,172,902	12,788,334	12,788,334	5,384,568	
2317102 FONDO DE ESTABILIZACIÓN FINANCIER	562,650	0	562,650	0	0	562,650	
2317104 FEIEF PRINCIPAL 2023 21.5	0	625,678	625,678	625,678	625,678	0	
2317105 FEIEF 2023 1.0	0	0	0	0	0	0	
2317107 FONDO DE FOMENTO MUNICIPAL	0	0	0	0	0	0	
2317108 FONDO DEL IMPUESTO SOBRE LA RENTA POR ENAJENACIÓN DE BIENES INM	34,391	6,777	41,168	33,685	33,685	7,483	
25	Recursos Federales	8,872,115	303	8,872,418	7,658,718	6,807,783	1,213,700
2322303 REGULARIZACION VEHICULOS USADOS DE PROCEDENCIA EXTRANJERA	0	0	0	0	0	0	
2323304 FISM	4,144,880	0	4,144,880	4,113,477	3,656,424	31,403	
2323305 FORTAMUN	4,727,235	0	4,727,235	3,544,938	3,151,056	1,182,297	
2342303 REGULARIZACION VEHICULOS USADOS DE PROCEDENCIA EXTRANJERA	0	0	0	0	0	0	
2343304 FISM	0	141	141	141	141	0	

Informe Financiero al Tercer Trimestre 2023
Poder Ejecutivo del Estado de Zacatecas
Estado Analítico del Ejercicio del Presupuesto de Egresos
Clasificación Administrativa, Fuente y Origen
Del 01 de enero al 30 de septiembre de 2023

Concepto		Egresos					Subejercicio
		Aprobado	Ampliaciones/ (Reducciones)	Modificado	Devengado	Pagado	
		1	2	3 = (1 + 2)	4	5	
2343305	FORTAMUN	0	162	162	162	162	0
348	Municipio de Tlaltenango de Sánchez Román	112,439,339	12,595,787	125,035,126	96,436,591	91,446,095	28,598,535
11	Recursos Fiscales	0	1,137,984	1,137,984	1,137,984	1,137,984	0
2317103	FONDO DEL IMPUESTO SOBRE NÓMINA	0	1,137,984	1,137,984	1,137,984	1,137,984	0
15	Recursos Federales	62,472,462	8,520,164	70,992,626	51,946,504	51,446,504	19,046,122
2217104	FEIEF FEDERAL	0	2,789	2,789	2,789	2,789	0
2217105	FONDO DE ESTABILIZACIÓN FEIEF	0	130	130	130	130	0
2317101	PARTICIPACIONES ESTATALES A MUNIC	60,459,919	5,823,086	66,283,005	49,158,728	49,158,728	17,124,277
2317102	FONDO DE ESTABILIZACIÓN FINANCIER	1,896,614	0	1,896,614	0	0	1,896,614
2317104	FEIEF PRINCIPAL 2023 21.5	0	2,168,131	2,168,131	2,168,131	2,168,131	0
2317105	FEIEF 2023 1.0	0	0	0	0	0	0
2317107	FONDO DE FOMENTO MUNICIPAL	0	0	0	0	0	0
2317108	FONDO DEL IMPUESTO SOBRE LA RENTA POR ENAJENACIÓN DE BIENES INM	115,929	26,028	141,957	116,726	116,726	25,231
2317203	APOYO EXTRAORDINARIO B	0	500,000	500,000	500,000	0	0
25	Recursos Federales	49,966,877	2,937,639	52,904,516	43,352,103	38,861,607	9,552,413
2322303	REGULARIZACION VEHICULOS USADOS DE PROCEDENCIA EXTRANJERA	0	2,929,568	2,929,568	2,929,568	2,929,568	0
2323304	FISM	25,869,984	0	25,869,984	22,344,291	19,861,592	3,525,693
2323305	FORTAMUN	24,096,893	0	24,096,893	18,070,173	16,062,376	6,026,720
2342303	REGULARIZACION VEHICULOS USADOS DE PROCEDENCIA EXTRANJERA	0	6,480	6,480	6,480	6,480	0
2343304	FISM	0	767	767	767	767	0
2343305	FORTAMUN	0	825	825	825	825	0
349	Municipio de Trancoso	64,797,748	4,253,420	69,051,168	53,580,856	50,323,747	15,470,312

Informe Financiero al Tercer Trimestre 2023
Poder Ejecutivo del Estado de Zacatecas
Estado Analítico del Ejercicio del Presupuesto de Egresos
Clasificación Administrativa, Fuente y Origen
Del 01 de enero al 30 de septiembre de 2023

Concepto	Egresos					Subejercicio
	Aprobado	Ampliaciones/ (Reducciones)	Modificado	Devengado	Pagado	
	1	2	3 = (1 + 2)	4	5	
11 Recursos Fiscales	0	1	1	0	0	1
2317103 FONDO DEL IMPUESTO SOBRE NÓMINA	0	1	1	0	0	1
2317201 APOYO EXTRAORDINARIO	0	0	0	0	0	0
15 Recursos Federales	30,321,766	3,248,547	33,570,313	23,262,003	23,262,003	10,308,310
2217104 FEIEF FEDERAL	0	1,341	1,341	1,341	1,341	0
2217105 FONDO DE ESTABILIZACIÓN FEIEF	0	62	62	62	62	0
2317101 PARTICIPACIONES ESTATALES A MUNIC	29,354,197	1,456,079	30,810,276	21,425,929	21,425,929	9,384,347
2317102 FONDO DE ESTABILIZACIÓN FINANCIER	911,834	0	911,834	0	0	911,834
2317104 FEIEF PRINCIPAL 2023 21.5	0	986,397	986,397	986,397	986,397	0
2317105 FEIEF 2023 1.0	0	0	0	0	0	0
2317107 FONDO DE FOMENTO MUNICIPAL	0	45,169	45,169	45,169	45,169	0
2317108 FONDO DEL IMPUESTO SOBRE LA RENTA POR ENAJENACIÓN DE BIENES INM	55,735	9,499	65,234	53,105	53,105	12,129
2318303 FONDO SANEAMIENTO FINANCIERO Y FORTALECIMIENTO INSTITUCIONAL 2023 B	0	750,000	750,000	750,000	750,000	0
25 Recursos Federales	34,475,982	1,004,872	35,480,854	30,318,853	27,061,744	5,162,001
2322303 REGULARIZACION VEHICULOS USADOS DE PROCEDENCIA EXTRANJERA	0	1,001,498	1,001,498	1,001,498	1,001,498	0
2323304 FISM	16,422,288	0	16,422,288	15,775,587	14,022,744	646,701
2323305 FORTAMUN	18,053,694	0	18,053,694	13,538,394	12,034,128	4,515,300
2342303 REGULARIZACION VEHICULOS USADOS DE PROCEDENCIA EXTRANJERA	0	2,215	2,215	2,215	2,215	0
2343304 FISM	0	541	541	541	541	0
2343305 FORTAMUN	0	618	618	618	618	0
350 Municipio de Trinidad García de la Cadena	17,405,728	938,146	18,343,874	13,781,353	13,230,717	4,562,521
11 Recursos Fiscales	0	92,910	92,910	92,910	92,910	0

Informe Financiero al Tercer Trimestre 2023
Poder Ejecutivo del Estado de Zacatecas
Estado Analítico del Ejercicio del Presupuesto de Egresos
Clasificación Administrativa, Fuente y Origen
Del 01 de enero al 30 de septiembre de 2023

Concepto	Egresos					Subejercicio
	Aprobado	Ampliaciones/ (Reducciones)	Modificado	Devengado	Pagado	
	1	2	3 = (1 + 2)	4	5	
2317103 FONDO DEL IMPUESTO SOBRE NÓMINA	0	64,391	64,391	64,391	64,391	0
2317201 APOYO EXTRAORDINARIO	0	28,519	28,519	28,519	28,519	0
15 Recursos Federales	11,556,678	845,041	12,401,719	8,732,524	8,732,524	3,669,195
2217104 FEIEF FEDERAL	0	519	519	519	519	0
2217105 FONDO DE ESTABILIZACIÓN FEIEF	0	24	24	24	24	0
2317101 PARTICIPACIONES ESTATALES A MUNIC	11,182,214	185,122	11,367,336	8,055,728	8,055,728	3,311,608
2317102 FONDO DE ESTABILIZACIÓN FINANCIER	352,894	0	352,894	0	0	352,894
2317104 FEIEF PRINCIPAL 2023 21.5	0	395,856	395,856	395,856	395,856	0
2317105 FEIEF 2023 1.0	0	0	0	0	0	0
2317107 FONDO DE FOMENTO MUNICIPAL	0	259,084	259,084	259,084	259,084	0
2317108 FONDO DEL IMPUESTO SOBRE LA RENTA POR ENAJENACIÓN DE BIENES INM	21,570	4,436	26,006	21,313	21,313	4,693
25 Recursos Federales	5,849,050	195	5,849,245	4,955,919	4,405,283	893,326
2322303 REGULARIZACION VEHICULOS USADOS DE PROCEDENCIA EXTRANJERA	0	0	0	0	0	0
2323304 FISM	2,881,731	0	2,881,731	2,730,546	2,427,152	151,185
2323305 FORTAMUN	2,967,319	0	2,967,319	2,225,178	1,977,936	742,141
2342303 REGULARIZACION VEHICULOS USADOS DE PROCEDENCIA EXTRANJERA	0	0	0	0	0	0
2343304 FISM	0	94	94	94	94	0
2343305 FORTAMUN	0	102	102	102	102	0
351 Municipio de Valparaíso	194,224,060	15,423,167	209,647,227	159,938,332	151,780,531	49,708,895
11 Recursos Fiscales	0	1,714,202	1,714,202	1,714,202	1,714,202	0
2317103 FONDO DEL IMPUESTO SOBRE NÓMINA	0	1,714,202	1,714,202	1,714,202	1,714,202	0
15 Recursos Federales	104,499,669	10,897,808	115,397,477	81,992,764	81,992,764	33,404,713
2217104 FEIEF FEDERAL	0	4,689	4,689	4,689	4,689	0

Informe Financiero al Tercer Trimestre 2023
Poder Ejecutivo del Estado de Zacatecas
Estado Analítico del Ejercicio del Presupuesto de Egresos
Clasificación Administrativa, Fuente y Origen
Del 01 de enero al 30 de septiembre de 2023

Concepto	Egresos					Subejercicio
	Aprobado	Ampliaciones/ (Reducciones)	Modificado	Devengado	Pagado	
	1	2	3 = (1 + 2)	4	5	
2217105 FONDO DE ESTABILIZACIÓN FEIEF	0	218	218	218	218	0
2317101 PARTICIPACIONES ESTATALES A MUNIC	101,116,276	7,288,783	108,405,059	78,231,258	78,231,258	30,173,801
2317102 FONDO DE ESTABILIZACIÓN FINANCIER	3,188,499	0	3,188,499	0	0	3,188,499
2317104 FEIEF PRINCIPAL 2023 21.5	0	3,564,689	3,564,689	3,564,689	3,564,689	0
2317105 FEIEF 2023 1.0	0	0	0	0	0	0
2317107 FONDO DE FOMENTO MUNICIPAL	0	0	0	0	0	0
2317108 FONDO DEL IMPUESTO SOBRE LA RENTA POR ENAJENACIÓN DE BIENES INM	194,894	39,429	234,323	191,910	191,910	42,413
25 Recursos Federales	89,724,391	2,811,156	92,535,547	76,231,365	68,073,564	16,304,182
2322303 REGULARIZACION VEHICULOS USADOS DE PROCEDENCIA EXTRANJERA	0	2,802,195	2,802,195	2,802,195	2,802,195	0
2323304 FISM	61,074,136	0	61,074,136	51,935,490	46,164,880	9,138,646
2323305 FORTAMUN	28,650,255	0	28,650,255	21,484,719	19,097,528	7,165,536
2342303 REGULARIZACION VEHICULOS USADOS DE PROCEDENCIA EXTRANJERA	0	6,198	6,198	6,198	6,198	0
2343304 FISM	0	1,782	1,782	1,782	1,782	0
2343305 FORTAMUN	0	981	981	981	981	0
352 Municipio de Vetagrande	39,710,022	2,648,322	42,358,344	32,607,410	30,885,972	9,750,934
11 Recursos Fiscales	0	62,475	62,475	62,474	62,474	1
2317103 FONDO DEL IMPUESTO SOBRE NÓMINA	0	62,475	62,475	62,474	62,474	1
15 Recursos Federales	20,954,963	1,821,816	22,776,779	16,287,963	16,287,963	6,488,816
2217104 FEIEF FEDERAL	0	934	934	934	934	0
2217105 FONDO DE ESTABILIZACIÓN FEIEF	0	43	43	43	43	0
2317101 PARTICIPACIONES ESTATALES A MUNIC	20,281,335	692,003	20,973,338	15,127,791	15,127,791	5,845,547

Informe Financiero al Tercer Trimestre 2023
Poder Ejecutivo del Estado de Zacatecas
Estado Analítico del Ejercicio del Presupuesto de Egresos
Clasificación Administrativa, Fuente y Origen
Del 01 de enero al 30 de septiembre de 2023

Concepto	Egresos					Subejercicio
	Aprobado	Ampliaciones/ (Reducciones)	Modificado	Devengado	Pagado	
	1	2	3 = (1 + 2)	4	5	
2317102 FONDO DE ESTABILIZACIÓN FINANCIER	634,825	0	634,825	0	0	634,825
2317104 FEIEF PRINCIPAL 2023 21.5	0	720,408	720,408	720,408	720,408	0
2317105 FEIEF 2023 1.0	0	0	0	0	0	0
2317107 FONDO DE FOMENTO MUNICIPAL	0	0	0	0	0	0
2317108 FONDO DEL IMPUESTO SOBRE LA RENTA POR ENAJENACIÓN DE BIENES INM	38,803	8,428	47,231	38,787	38,787	8,444
2317203 APOYO EXTRAORDINARIO B	0	400,000	400,000	400,000	400,000	0
25 Recursos Federales	18,755,059	764,031	19,519,090	16,256,973	14,535,535	3,262,117
2322303 REGULARIZACION VEHICULOS USADOS DE PROCEDENCIA EXTRANJERA	0	761,738	761,738	761,738	761,738	0
2323304 FISM	9,685,405	0	9,685,405	8,691,642	7,725,904	993,763
2323305 FORTAMUN	9,069,654	0	9,069,654	6,801,300	6,045,600	2,268,354
2342303 REGULARIZACION VEHICULOS USADOS DE PROCEDENCIA EXTRANJERA	0	1,685	1,685	1,685	1,685	0
2343304 FISM	0	298	298	298	298	0
2343305 FORTAMUN	0	311	311	311	311	0
353 Municipio de Villa de Cos	165,420,301	16,636,144	182,056,445	139,094,901	131,802,445	42,961,544
11 Recursos Fiscales	0	1,308,446	1,308,446	1,308,446	1,308,446	0
2317103 FONDO DEL IMPUESTO SOBRE NÓMINA	0	1,308,446	1,308,446	1,308,446	1,308,446	0
15 Recursos Federales	86,680,560	12,128,824	98,809,384	68,955,477	68,955,477	29,853,907
2217104 FEIEF FEDERAL	0	3,876	3,876	3,876	3,876	0
2217105 FONDO DE ESTABILIZACIÓN FEIEF	0	180	180	180	180	0
2317101 PARTICIPACIONES ESTATALES A MUNIC	83,883,975	8,514,566	92,398,541	65,215,186	65,215,186	27,183,355
2317102 FONDO DE ESTABILIZACIÓN FINANCIER	2,635,493	0	2,635,493	0	0	2,635,493
2317104 FEIEF PRINCIPAL 2023 21.5	0	2,833,679	2,833,679	2,833,679	2,833,679	0

Informe Financiero al Tercer Trimestre 2023
Poder Ejecutivo del Estado de Zacatecas
Estado Analítico del Ejercicio del Presupuesto de Egresos
Clasificación Administrativa, Fuente y Origen
Del 01 de enero al 30 de septiembre de 2023

Concepto	Egresos					Subejercicio	
	Aprobado	Ampliaciones/ (Reducciones)	Modificado	Devengado	Pagado		
	1	2	3 = (1 + 2)	4	5		6 = (3 - 4)
2317105	FEIEF 2023 1.0	0	0	0	0	0	0
2317107	FONDO DE FOMENTO MUNICIPAL	0	0	0	0	0	0
2317108	FONDO DEL IMPUESTO SOBRE LA RENTA POR ENAJENACIÓN DE BIENES INM	161,092	26,523	187,615	152,556	152,556	35,059
2317203	APOYO EXTRAORDINARIO B	0	0	0	0	0	0
2318303	FONDO SANEAMIENTO FINANCIERO Y FORTALECIMIENTO INSTITUCIONAL 2023 B	0	750,000	750,000	750,000	750,000	0
25	Recursos Federales	78,739,741	3,198,874	81,938,615	68,830,978	61,538,522	13,107,637
2322303	REGULARIZACION VEHICULOS USADOS DE PROCEDENCIA EXTRANJERA	0	3,189,308	3,189,308	3,189,308	3,189,308	0
2323304	FISM	48,181,293	0	48,181,293	42,716,439	37,970,168	5,464,854
2323305	FORTAMUN	30,558,448	0	30,558,448	22,915,665	20,369,480	7,642,783
2342303	REGULARIZACION VEHICULOS USADOS DE PROCEDENCIA EXTRANJERA	0	7,054	7,054	7,054	7,054	0
2343304	FISM	0	1,466	1,466	1,466	1,466	0
2343305	FORTAMUN	0	1,047	1,047	1,047	1,047	0
354	Municipio de Villa García	67,994,432	5,947,568	73,942,000	55,575,580	52,672,056	18,366,420
11	Recursos Fiscales	0	159,678	159,678	159,677	159,677	1
2317103	FONDO DEL IMPUESTO SOBRE NÓMINA	0	1	1	0	0	1
2317201	APOYO EXTRAORDINARIO	0	159,677	159,677	159,677	159,677	0
15	Recursos Federales	35,566,620	4,535,334	40,101,954	28,031,631	28,031,631	12,070,323
2217104	FEIEF FEDERAL	0	1,581	1,581	1,581	1,581	0
2217105	FONDO DE ESTABILIZACIÓN FEIEF	0	74	74	74	74	0
2317101	PARTICIPACIONES ESTATALES A MUNIC	34,425,954	630,631	35,056,585	24,075,522	24,075,522	10,981,063
2317102	FONDO DE ESTABILIZACIÓN FINANCIER	1,074,960	0	1,074,960	0	0	1,074,960
2317104	FEIEF PRINCIPAL 2023 21.5	0	1,164,495	1,164,495	1,164,495	1,164,495	0
2317105	FEIEF 2023 1.0	0	0	0	0	0	0

Informe Financiero al Tercer Trimestre 2023
Poder Ejecutivo del Estado de Zacatecas
Estado Analítico del Ejercicio del Presupuesto de Egresos
Clasificación Administrativa, Fuente y Origen
Del 01 de enero al 30 de septiembre de 2023

Concepto	Egresos					Subejercicio
	Aprobado	Ampliaciones/ (Reducciones)	Modificado	Devengado	Pagado	
	1	2	3 = (1 + 2)	4	5	
2317107 FONDO DE FOMENTO MUNICIPAL	0	364,525	364,525	364,525	364,525	0
2317108 FONDO DEL IMPUESTO SOBRE LA RENTA POR ENAJENACIÓN DE BIENES INM	65,706	11,286	76,992	62,692	62,692	14,300
2317203 APOYO EXTRAORDINARIO B	0	2,362,742	2,362,742	2,362,742	2,362,742	0
25 Recursos Federales	32,427,812	1,252,556	33,680,368	27,384,272	24,480,748	6,296,096
2322303 REGULARIZACION VEHICULOS USADOS DE PROCEDENCIA EXTRANJERA	0	1,248,750	1,248,750	1,248,750	1,248,750	0
2323304 FISM	15,194,941	0	15,194,941	13,208,850	11,741,200	1,986,091
2323305 FORTAMUN	17,232,871	0	17,232,871	12,922,866	11,486,992	4,310,005
2342303 REGULARIZACION VEHICULOS USADOS DE PROCEDENCIA EXTRANJERA	0	2,762	2,762	2,762	2,762	0
2343304 FISM	0	453	453	453	453	0
2343305 FORTAMUN	0	590	590	590	590	0
355 Municipio de Villa González Ortega	52,758,192	6,943,529	59,701,721	47,533,524	44,894,662	12,168,197
11 Recursos Fiscales	0	104,309	104,309	104,308	104,308	1
2317103 FONDO DEL IMPUESTO SOBRE NÓMINA	0	1	1	0	0	1
2317201 APOYO EXTRAORDINARIO	0	104,308	104,308	104,308	104,308	0
15 Recursos Federales	25,215,521	5,679,406	30,894,927	22,519,644	22,519,644	8,375,283
2217104 FEIEF FEDERAL	0	1,122	1,122	1,122	1,122	0
2217105 FONDO DE ESTABILIZACIÓN FEIEF	0	52	52	52	52	0
2317101 PARTICIPACIONES ESTATALES A MUNIC	24,406,014	448,879	24,854,893	17,252,635	17,252,635	7,602,258
2317102 FONDO DE ESTABILIZACIÓN FINANCIER	762,877	0	762,877	0	0	762,877
2317104 FEIEF PRINCIPAL 2023 21.5	0	836,018	836,018	836,018	836,018	0
2317105 FEIEF 2023 1.0	0	0	0	0	0	0
2317107 FONDO DE FOMENTO MUNICIPAL	0	371,319	371,319	371,319	371,319	0
2317108 FONDO DEL IMPUESTO SOBRE LA RENTA POR ENAJENACIÓN DE BIENES INM	46,630	8,527	55,157	45,009	45,009	10,148
2317203 APOYO EXTRAORDINARIO B	0	4,013,489	4,013,489	4,013,489	4,013,489	0

Informe Financiero al Tercer Trimestre 2023
Poder Ejecutivo del Estado de Zacatecas
Estado Analítico del Ejercicio del Presupuesto de Egresos
Clasificación Administrativa, Fuente y Origen
Del 01 de enero al 30 de septiembre de 2023

Concepto	Egresos					Subejercicio	
	Aprobado	Ampliaciones/ (Reducciones)	Modificado	Devengado	Pagado		
	1	2	3 = (1 + 2)	4	5		6 = (3 - 4)
25	Recursos Federales	27,542,671	1,159,814	28,702,485	24,909,572	22,270,710	3,792,913
2322303	REGULARIZACION VEHICULOS USADOS DE PROCEDENCIA EXTRANJERA	0	1,156,343	1,156,343	1,156,343	1,156,343	0
2323304	FISM	15,885,219	0	15,885,219	15,007,878	13,340,336	877,341
2323305	FORTAMUN	11,657,452	0	11,657,452	8,741,880	7,770,560	2,915,572
2342303	REGULARIZACION VEHICULOS USADOS DE PROCEDENCIA EXTRANJERA	0	2,558	2,558	2,558	2,558	0
2343304	FISM	0	515	515	515	515	0
2343305	FORTAMUN	0	399	399	399	399	0
356	Municipio de Villa Hidalgo	77,776,213	4,095,491	81,871,704	63,893,889	59,726,437	17,977,815
11	Recursos Fiscales	0	1	1	0	0	1
2317103	FONDO DEL IMPUESTO SOBRE NÓMINA	0	1	1	0	0	1
15	Recursos Federales	34,304,241	2,211,783	36,516,024	24,503,114	24,503,114	12,012,910
2217104	FEIEF FEDERAL	0	1,524	1,524	1,524	1,524	0
2217105	FONDO DE ESTABILIZACIÓN FEIEF	0	71	71	71	71	0
2317101	PARTICIPACIONES ESTATALES A MUNIC	33,204,849	597,409	33,802,258	22,839,254	22,839,254	10,963,004
2317102	FONDO DE ESTABILIZACIÓN FINANCIER	1,036,064	0	1,036,064	0	0	1,036,064
2317104	FEIEF PRINCIPAL 2023 21.5	0	1,102,889	1,102,889	1,102,889	1,102,889	0
2317105	FEIEF 2023 1.0	0	0	0	0	0	0
2317107	FONDO DE FOMENTO MUNICIPAL	0	0	0	0	0	0
2317108	FONDO DEL IMPUESTO SOBRE LA RENTA POR ENAJENACIÓN DE BIENES INM	63,328	9,890	73,218	59,376	59,376	13,842
2317203	APOYO EXTRAORDINARIO B	0	500,000	500,000	500,000	500,000	0
25	Recursos Federales	43,471,972	1,883,707	45,355,679	39,390,775	35,223,323	5,964,904
2322303	REGULARIZACION VEHICULOS USADOS DE PROCEDENCIA EXTRANJERA	0	1,878,120	1,878,120	1,878,120	1,878,120	0
2323304	FISM	26,308,826	0	26,308,826	24,636,492	21,899,104	1,672,334

Informe Financiero al Tercer Trimestre 2023
Poder Ejecutivo del Estado de Zacatecas
Estado Analítico del Ejercicio del Presupuesto de Egresos
Clasificación Administrativa, Fuente y Origen
Del 01 de enero al 30 de septiembre de 2023

Concepto	Egresos					Subejercicio
	Aprobado	Ampliaciones/ (Reducciones)	Modificado	Devengado	Pagado	
	1	2	3 = (1 + 2)	4	5	
2323305 FORTAMUN	17,163,146	0	17,163,146	12,870,576	11,440,512	4,292,570
2342303 REGULARIZACION VEHICULOS USADOS DE PROCEDENCIA EXTRANJERA	0	4,154	4,154	4,154	4,154	0
2343304 FISM	0	845	845	845	845	0
2343305 FORTAMUN	0	588	588	588	588	0
357 Municipio de Villanueva	123,880,049	8,805,089	132,685,138	100,420,600	95,314,231	32,264,538
11 Recursos Fiscales	0	48,463	48,463	48,463	48,463	0
2317103 FONDO DEL IMPUESTO SOBRE NÓMINA	0	48,463	48,463	48,463	48,463	0
15 Recursos Federales	68,015,687	4,291,920	72,307,607	49,950,110	49,950,110	22,357,497
2217104 FEIEF FEDERAL	0	3,034	3,034	3,034	3,034	0
2217105 FONDO DE ESTABILIZACIÓN FEIEF	0	141	141	141	141	0
2317101 PARTICIPACIONES ESTATALES A MUNIC	65,826,923	1,991,925	67,818,848	47,551,473	47,551,473	20,267,375
2317102 FONDO DE ESTABILIZACIÓN FINANCIER	2,062,685	0	2,062,685	0	0	2,062,685
2317104 FEIEF PRINCIPAL 2023 21.5	0	2,273,086	2,273,086	2,273,086	2,273,086	0
2317105 FEIEF 2023 1.0	0	0	0	0	0	0
2317107 FONDO DE FOMENTO MUNICIPAL	0	0	0	0	0	0
2317108 FONDO DEL IMPUESTO SOBRE LA RENTA POR ENAJENACIÓN DE BIENES INM	126,079	23,734	149,813	122,376	122,376	27,437
2317203 APOYO EXTRAORDINARIO B	0	0	0	0	0	0
2318303 FONDO SANEAMIENTO FINANCIERO Y FORTALECIMIENTO INSTITUCIONAL 2023 B	0	0	0	0	0	0
25 Recursos Federales	55,864,362	4,464,706	60,329,068	50,422,027	45,315,658	9,907,041
2322303 REGULARIZACION VEHICULOS USADOS DE PROCEDENCIA EXTRANJERA	0	4,453,043	4,453,043	4,453,043	4,453,043	0
2323304 FISM	28,011,099	0	28,011,099	25,070,265	22,284,680	2,940,834
2323305 FORTAMUN	27,853,263	0	27,853,263	20,887,056	18,566,272	6,966,207
2342303 REGULARIZACION VEHICULOS USADOS DE PROCEDENCIA EXTRANJERA	0	9,849	9,849	9,849	9,849	0

Informe Financiero al Tercer Trimestre 2023
Poder Ejecutivo del Estado de Zacatecas
Estado Analítico del Ejercicio del Presupuesto de Egresos
Clasificación Administrativa, Fuente y Origen
Del 01 de enero al 30 de septiembre de 2023

Concepto	Egresos					Subejercicio	
	Aprobado	Ampliaciones/ (Reducciones)	Modificado	Devengado	Pagado		
	1	2	3 = (1 + 2)	4	5		6 = (3 - 4)
2343304 FISM	0	860	860	860	860	0	
2343305 FORTAMUN	0	954	954	954	954	0	
358	Municipio de Zacatecas	494,725,472	90,092,042	584,817,514	461,653,649	446,323,193	123,163,865
11	Recursos Fiscales	0	6,725,951	6,725,951	6,725,951	6,725,951	0
2317103	FONDO DEL IMPUESTO SOBRE NÓMINA	0	6,725,951	6,725,951	6,725,951	6,725,951	0
2317201	APOYO EXTRAORDINARIO	0	0	0	0	0	0
15	Recursos Federales	323,963,635	57,189,289	381,152,924	291,013,754	291,013,754	90,139,170
2217104	FEIEF FEDERAL	0	14,451	14,451	14,451	14,451	0
2217105	FONDO DE ESTABILIZACIÓN FEIEF	0	674	674	674	674	0
2317101	PARTICIPACIONES ESTATALES A MUNIC	313,537,479	39,248,120	352,785,599	272,602,693	272,602,693	80,182,906
2317102	FONDO DE ESTABILIZACIÓN FINANCIER	9,825,580	0	9,825,580	0	0	9,825,580
2317104	FEIEF PRINCIPAL 2023 21.5	0	12,177,015	12,177,015	12,177,015	12,177,015	0
2317105	FEIEF 2023 1.0	0	0	0	0	0	0
2317107	FONDO DE FOMENTO MUNICIPAL	0	5,563,350	5,563,350	5,563,350	5,563,350	0
2317108	FONDO DEL IMPUESTO SOBRE LA RENTA POR ENAJENACIÓN DE BIENES INM	600,576	185,679	786,255	655,571	655,571	130,684
2318303	FONDO SANEAMIENTO FINANCIERO Y FORTALECIMIENTO INSTITUCIONAL 2023 B	0	0	0	0	0	0
17	Otros recursos	0	15,000,000	15,000,000	15,000,000	15,000,000	0
2215007	FONDO DE INVERSION PRODUCTIVA	0	15,000,000	15,000,000	15,000,000	15,000,000	0
25	Recursos Federales	170,761,837	11,176,803	181,938,640	148,913,945	133,583,489	33,024,695
2322303	REGULARIZACION VEHICULOS USADOS DE PROCEDENCIA EXTRANJERA	0	7,417,575	7,417,575	7,417,575	7,417,575	0
2323304	FISM	38,717,891	236,962	38,954,853	38,954,853	34,626,536	0
2323305	FORTAMUN	132,043,946	0	132,043,946	99,019,251	88,017,112	33,024,695

Informe Financiero al Tercer Trimestre 2023
Poder Ejecutivo del Estado de Zacatecas
Estado Analítico del Ejercicio del Presupuesto de Egresos
Clasificación Administrativa, Fuente y Origen
Del 01 de enero al 30 de septiembre de 2023

Concepto	Egresos					Subejercicio	
	Aprobado	Ampliaciones/ (Reducciones)	Modificado	Devengado	Pagado		
	1	2	3 = (1 + 2)	4	5		6 = (3 - 4)
2327093	PROY INT REST Y CONSERV TORRE NORTE CATEDRAL	0	3,500,000	3,500,000	3,500,000	3,500,000	0
2342303	BASILICA ZACIRA ET REGULARIZACION VEHICULOS USADOS DE PROCEDENCIA EXTRANJERA	0	16,406	16,406	16,406	16,406	0
2343304	FISM	0	1,337	1,337	1,337	1,337	0
2343305	FORTAMUN	0	4,523	4,523	4,523	4,523	0
399	Por Asignar	224,321,678	(210,204,685)	14,116,993	122,353	122,353	13,994,640
11	Recursos Fiscales	44,000,000	(30,005,360)	13,994,640	0	0	13,994,640
2317103	FONDO DEL IMPUESTO SOBRE NÓMINA	44,000,000	(30,005,360)	13,994,640	0	0	13,994,640
15	Recursos Federales	180,321,678	(180,321,678)	0	0	0	0
2317101	PARTICIPACIONES ESTATALES A MUNIC	130,321,678	(130,321,678)	0	0	0	0
2318301	Fondo Municipal para Seguridad Pública	50,000,000	(50,000,000)	0	0	0	0
25	Recursos Federales	0	122,353	122,353	122,353	122,353	0
2322303	REGULARIZACION VEHICULOS USADOS DE PROCEDENCIA EXTRANJERA	0	122,353	122,353	122,353	122,353	0
2342303	REGULARIZACION VEHICULOS USADOS DE PROCEDENCIA EXTRANJERA	0	0	0	0	0	0
Total Administración Municipal		6,461,627,179	469,352,422	6,930,979,601	5,337,445,952	5,087,228,217	1,593,533,649

Informe Financiero al Tercer Trimestre 2023
Poder Ejecutivo del Estado de Zacatecas
Estado Analítico del Ejercicio del Presupuesto de Egresos
Clasificación Administrativa, Fuente y Origen
Del 01 de enero al 30 de septiembre de 2023

Concepto		Egresos					Subejercicio
		Aprobado	Ampliaciones/ (Reducciones)	Modificado	Devengado	Pagado	
		1	2	3 = (1 + 2)	4	5	
Poderes Legislativo y Judicial		1,060,839,177	35,361,499	1,096,200,676	819,035,825	819,035,825	277,164,851
21112	Poder Legislativo	445,724,534	6,070,041	451,794,575	351,021,223	351,021,223	100,773,352
30	Poder Legislativo del Estado de Zacatecas	445,724,534	6,070,041	451,794,575	351,021,223	351,021,223	100,773,352
11	Recursos Fiscales	0	0	0	0	0	0
2362068	MULTAS IMPUESTAS A LOS SERVIDORES PÚBLICOS ASE	0	0	0	0	0	0
15	Recursos Federales	445,724,534	5,902,741	451,627,275	350,853,923	350,853,923	100,773,352
2319101	PODERES	445,724,534	5,902,741	451,627,275	350,853,923	350,853,923	100,773,352
25	Recursos Federales	0	167300	167300	167300	167300	0
2327035	PROVISION PARA LA ARMONIZACION CONTABLE	0	167,300	167,300	167,300	167,300	0
21113	Poder Judicial	615,114,643	29,291,458	644,406,101	468,014,602	468,014,602	176,391,499
40	Poder Judicial del Estado de Zacatecas	615,114,643	29,291,458	644,406,101	468,014,602	468,014,602	176,391,499
11	Recursos Fiscales	0	44,533,439	44,533,439	44,533,439	44,533,439	0
2319102	PODERES B	0	44,528,689	44,528,689	44,528,689	44,528,689	0
2362062	Multas Impuestas a Contribuyentes por Juzgados	0	4,750	4,750	4,750	4,750	0
15	Recursos Federales	615,114,643	(25,241,980)	589,872,663	413,481,164	413,481,164	176,391,499
2318303	FONDO SANEAMIENTO FINANCIERO Y FORTALECIMIENTO INSTITUCIONAL 2023 B	0	15,000,000	15,000,000	15,000,000	15,000,000	0
2319101	PODERES	615,114,643	(40,241,980)	574,872,663	398,481,164	398,481,164	176,391,499

Informe Financiero al Tercer Trimestre 2023
Poder Ejecutivo del Estado de Zacatecas
Estado Analítico del Ejercicio del Presupuesto de Egresos
Clasificación Administrativa, Fuente y Origen
Del 01 de enero al 30 de septiembre de 2023

Concepto		Egresos					Subejercicio
		Aprobado	Ampliaciones/ (Reducciones)	Modificado	Devengado	Pagado	
		1	2	3 = (1 + 2)	4	5	
25	Recursos Federales	0	9,999,999	9,999,999	9,999,999	9,999,999	0
2327204	U 100 SUBSIDIOS PARA LA IMPLEMENTACION DE LA REFORMA AL SISTEMA DE JUST	0	9,999,999	9,999,999	9,999,999	9,999,999	0
Total del Gasto por Fuente y Origen Poderes Legislativo Judicial		1,060,839,177	35,361,499	1,096,200,676	819,035,825	819,035,825	277,164,851

Informe Financiero al Tercer Trimestre 2023
Poder Ejecutivo del Estado de Zacatecas
Estado Analítico del Ejercicio del Presupuesto de Egresos
Clasificación Administrativa, Fuente y Origen
Del 01 de enero al 30 de septiembre de 2023

Concepto		Egresos					Subejercicio
		Aprobado	Ampliaciones/ (Reducciones)	Modificado	Devengado	Pagado	
		1	2	3 = (1 + 2)	4	5	
21114	Órganos Autónomos	3,381,556,135	126,816,615	3,508,372,750	3,091,330,800	3,089,664,735	417,041,949
51	Comisión Estatal de Derechos Humanos	38,224,510	1,530,314	39,754,824	39,754,824	39,754,824	0
15	Recursos Federales	38,224,510	1,530,314	39,754,824	39,754,824	39,754,824	0
2319201	AUTÓNOMOS	38,224,510	1,530,314	39,754,824	39,754,824	39,754,824	0
52	Instituto Zacatecano de Acceso a la Información	22,867,448	1,468,133	24,335,581	19,809,923	19,809,923	4,525,658
15	Recursos Federales	22,867,448	1,468,133	24,335,581	19,809,923	19,809,923	4,525,658
2318303	FONDO SANEAMIENTO FINANCIERO Y FORTALECIMIENTO INSTITUCIONAL 2023 B	0	1,002,747	1,002,747	1,002,747	1,002,747	0
2319201	AUTÓNOMOS	22,867,448	465,386	23,332,834	18,807,176	18,807,176	4,525,658
53	Instituto Electoral del Estado de Zacatecas	139,647,313	7,886,715	147,534,028	124,159,318	124,159,318	23,374,710
15	Recursos Federales	139,647,313	7,886,715	147,534,028	124,159,318	124,159,318	23,374,710
2318303	FONDO SANEAMIENTO FINANCIERO Y FORTALECIMIENTO INSTITUCIONAL 2023 B	0	6,886,715	6,886,715	6,886,715	6,886,715	0
2319201	AUTÓNOMOS	139,647,313	1,000,000	140,647,313	117,272,603	117,272,603	23,374,710
54	Universidad Autónoma de Zacatecas	2,352,888,939	103,937,316	2,456,826,255	2,189,606,316	2,189,606,316	267,219,939
11	Recursos Fiscales	0	65,000,000	65,000,000	65,000,000	65,000,000	0
2319202	AUTÓNOMOS B	0	65,000,000	65,000,000	65,000,000	65,000,000	0

Informe Financiero al Tercer Trimestre 2023
Poder Ejecutivo del Estado de Zacatecas
Estado Analítico del Ejercicio del Presupuesto de Egresos
Clasificación Administrativa, Fuente y Origen
Del 01 de enero al 30 de septiembre de 2023

Concepto	Egresos					Subejercicio
	Aprobado	Ampliaciones/ (Reducciones)	Modificado	Devengado	Pagado	
	1	2	3 = (1 + 2)	4	5	
15 Recursos Federales	564,544,894	0	564,544,894	525,000,000	525,000,000	39,544,894
2319201 AUTÓNOMOS	564,544,894	0	564,544,894	525,000,000	525,000,000	39,544,894
25 Recursos Federales	1,788,344,045	38,937,316	1,827,281,361	1,599,606,316	1,599,606,316	227,675,045
2246001 UAZ	0	2	2	2	2	0
2247175 UR 511 SUBSIDIO FEDERAL DE UNIVERSIDADES EN CRISIS 2022 UAZ	0	2	2	2	2	0
2247194 UAZ SUBSIDIO FEDERAL EXTRAORDINARIO	0	1	1	1	1	0
2326001 UAZ	1,788,344,045	0	1,788,344,045	1,560,669,000	1,560,669,000	227,675,045
2327117 U079 SUBSIDIO FED PROG EXP EDUC MEDIA SUP Y SUPERIOR UAZ 2023	0	33,234,482	33,234,482	33,234,482	33,234,482	0
2327127 PROG PARA EL DESARROLLO PROFESIONAL DOCENTE PARA EL TIPO SUPERIOR	0	592,065	592,065	592,065	592,065	0
2327189 SUBSIDIO FEDERAL U006 APOYO EXTRAORDINARIO 1	0	5,000,000	5,000,000	5,000,000	5,000,000	0
2346001 UAZ	0	109,418	109,418	109,418	109,418	0
2347117 U079 SUBSIDIO FED PROG EXP EDUC MEDIA SUP Y SUPERIOR UAZ 2023	0	77	77	77	77	0
2347127 PROG PARA EL DESARROLLO PROFESIONAL DOCENTE PARA EL TIPO SUPERIOR	0	2	2	2	2	0
2347189 SUBSIDIO FEDERAL U006 APOYO EXTRAORDINARIO 1	0	1,267	1,267	1,267	1,267	0
55 Tribunal de Justicia Electoral del Estado de Zacatecas	34,424,139	0	34,424,139	28,352,454	28,352,454	6,071,685
15 Recursos Federales	34,424,139	0	34,424,139	28,352,454	28,352,454	6,071,685

Informe Financiero al Tercer Trimestre 2023
Poder Ejecutivo del Estado de Zacatecas
Estado Analítico del Ejercicio del Presupuesto de Egresos
Clasificación Administrativa, Fuente y Origen
Del 01 de enero al 30 de septiembre de 2023

Concepto		Egresos					Subejercicio
		Aprobado	Ampliaciones/ (Reducciones)	Modificado	Devengado	Pagado	
		1	2	3 = (1 + 2)	4	5	
2319201	AUTÓNOMOS	34,424,139	0	34,424,139	28,352,454	28,352,454	6,071,685
56	Fiscalía de Justicia del Estado	740,896,888	1,714,909	742,611,797	635,245,313	635,245,313	107,366,484
11	Recursos Fiscales	0	53,198,769	53,198,769	53,198,769	53,198,769	0
2319202	AUTÓNOMOS B	0	53,198,769	53,198,769	53,198,769	53,198,769	0
15	Recursos Federales	740,896,888	(51,483,860)	689,413,028	582,046,544	582,046,544	107,366,484
2319201	AUTÓNOMOS	740,896,888	(51,483,860)	689,413,028	582,046,544	582,046,544	107,366,484
57	Tribunal de Justicia Administrativa del Estado de Zacatecas	24,666,698	2,513,562	27,180,260	19,936,740	19,936,740	7,243,520
15	Recursos Federales	24,666,698	2,513,562	27,180,260	19,936,740	19,936,740	7,243,520
2319201	AUTÓNOMOS	24,666,698	2,513,562	27,180,260	19,936,740	19,936,740	7,243,520
58	Instituto Regional del Patrimonio Mundial En Zacatecas	6,030,295	0	6,030,295	4,811,192	4,811,192	1,219,103
15	Recursos Federales	6,030,295	0	6,030,295	4,811,192	4,811,192	1,219,103
2319201	AUTÓNOMOS	6,030,295	0	6,030,295	4,811,192	4,811,192	1,219,103
59	Tribunal de Justicia Laboral Burocrática	21,909,905	7,765,666	29,675,571	29,654,721	27,988,656	20,850
15	Recursos Federales	21,909,905	7,765,666	29,675,571	29,654,721	27,988,656	20,850
2319201	AUTÓNOMOS	21,909,905	7,765,666	29,675,571	29,654,721	27,988,656	20,850
	Total del Gasto por Fuente y Origen Organos Autónomos	3,381,556,135	126,816,615	3,508,372,750	3,091,330,800	3,089,664,735	417,041,949



Zacatecas

GOBIERNO DEL ESTADO

2021-2027

III. Información Programática

INFORME FINANCIERO AL TERCER TRIMESTRE DEL 01 DE ENERO AL 30 DE SEPTIEMBRE
PODER EJECUTIVO DEL ESTADO DE ZACATECAS

2023



Zacatecas

GOBIERNO DEL ESTADO

2021-2027

III. I. Información Programática

Gasto por Categoría Programática

INFORME FINANCIERO AL TERCER TRIMESTRE DEL 01 DE ENERO AL 30 DE SEPTIEMBRE
PODER EJECUTIVO DEL ESTADO DE ZACATECAS

2023

Informe Financiero al Tercer Trimestre 2023
Ente Público: Poder Ejecutivo del Estado de Zacatecas
Gasto por Categoría Programática
Del 01 de enero al 30 de septiembre de 2023

Concepto	Egresos					Subejercicio 6 = (3 - 4)
	Aprobado	Ampliaciones/ (Reducciones)	Modificado	Devengado	Pagado	
	1	2	3 = (1 + 2)	4	5	
Programas Presupuestarios	31,504,454,012	2,008,462,570	33,512,916,582	22,972,498,539	22,430,849,700	10,540,418,043
Subsidios: Sector Social y Privado o Entidades Federativas y Municipios	1,456,504,939	311,090,605	1,767,595,544	843,699,498	733,286,202	923,896,046
S Sujetos a Reglas de Operación	1,065,027,580	210,595,034	1,275,622,614	483,708,247	389,362,073	791,914,366
U Otros Subsidios	391,477,359	100,495,571	491,972,930	359,991,251	343,924,130	131,981,679
Desempeño de las Funciones	22,885,119,902	2,360,149,787	25,245,269,689	17,947,913,579	17,801,156,074	7,297,356,111
E Prestación de Servicios Públicos	16,607,837,497	1,764,051,266	18,371,888,763	12,845,187,604	12,736,772,535	5,526,701,159
B Provisión de Bienes Públicos	18,236,645	1,972,440	20,209,085	15,749,360	15,749,360	4,459,725
P Planeación, Seguimiento y Evaluación de Políticas Públicas	39,327,750	25,141,515	64,469,265	36,323,027	33,445,692	28,146,238
F Promoción y Fomento	152,812,486	4,096,652	156,909,138	112,974,546	109,488,179	43,934,592
G Regulación y Supervisión	38,370,388	451,312	38,821,700	25,813,837	25,603,447	13,007,862
A Funciones de las Fuerzas Armadas (Únicamente Gobierno Federal)	0	0	0	0	0	0
R Específicos	4,602,239,499	132,872,387	4,735,111,886	4,004,005,916	4,002,335,638	731,105,969
K Proyectos de Inversión	1,426,295,637	431,564,216	1,857,859,853	907,859,288	877,761,223	950,000,565
Administrativos y de Apoyo	4,406,266,797	(670,575,483)	3,735,691,314	1,920,633,114	1,886,308,326	1,815,058,200
M Apoyo al Proceso Presupuestario y para Mejorar la Eficiencia Institucional	4,400,806,118	(672,072,448)	3,728,733,670	1,915,123,785	1,881,050,819	1,813,609,885
O Apoyo a la Función Pública y al Mejoramiento de la Gestión	5,460,679	1,496,965	6,957,644	5,509,329	5,257,507	1,448,314
W Operaciones Ajenas	0	0	0	0	0	0
Compromisos	25,602,045	7,471,537	33,073,582	17,203,571	16,268,056	15,870,011
L Obligaciones de Cumplimiento de Resolución Jurisdiccional	0	0	0	0	0	0
N Desastres Naturales	25,602,045	7,471,537	33,073,582	17,203,571	16,268,056	15,870,011
Obligaciones	0	0	0	0	0	0
J Pensiones y Jubilaciones	0	0	0	0	0	0
T Aportaciones a la Seguridad Social	0	0	0	0	0	0
Y Aportaciones a Fondos de Estabilización	0	0	0	0	0	0
Z Aportaciones a Fondos de Inversión y Reestructura de Pensiones	0	0	0	0	0	0
Programas de Gasto Federalizado (Gobierno Federal)	2,730,960,329	326,125	2,731,286,454	2,243,048,778	1,993,831,043	488,237,676
I Gasto Federalizado	2,730,960,329	326,125	2,731,286,454	2,243,048,778	1,993,831,043	488,237,676
C Participaciones a Entidades Federativas y Municipios	3,680,666,850	519,026,297	4,199,693,147	3,094,397,175	3,093,397,175	1,105,295,973
D Costo Financiero, Deuda o Apoyos a Deudores y Ahorradores de la Banca	1,023,027,960	388,325,312	1,411,353,272	1,031,944,767	1,031,944,767	379,408,505
H Adeudos de Ejercicios Fiscales Anteriores	604,400,000	(206,254,987)	398,145,013	90,977,599	73,720,677	307,167,414
Total del Gasto	36,812,548,822	2,709,559,192	39,522,108,014	27,189,818,080	26,629,912,318	12,332,289,935

Informe Financiero al Tercer Trimestre 2023
Ente Público: Poder Ejecutivo del Estado de Zacatecas
Gasto por Categoría Programática y Clasificación Administrativa
Del 01 de enero al 30 de septiembre de 2023

Concepto	Egresos					Subejercicio
	Aprobado	Ampliaciones/ (Reducciones)	Modificado	Devengado	Pagado	
	1	2	3 = (1 + 2)	4	5	
Programas Presupuestarios	31,504,454,012	2,008,462,570	33,512,916,582	22,972,498,539	22,430,849,700	10,540,418,043
Subsidios: Sector Social y Privado o Entidades Federativas y Municipios	1,456,504,939	311,090,605	1,767,595,544	843,699,498	733,286,202	923,896,046
S Sujetos a Reglas de Operación	1,065,027,580	210,595,034	1,275,622,614	483,708,247	389,362,073	791,914,366
7 Secretaría de Economía	56,990,456	6,296,481	63,286,937	30,582,105	30,185,082	32,704,832
10 Secretaría de Educación	52,468,929	14,445,845	66,914,774	51,666,970	50,692,610	15,247,804
11 Secretaría de Desarrollo Social	307,969,169	61,391,688	369,360,857	99,922,578	18,041,727	269,438,279
13 Secretaría de Desarrollo Urbano, Vivienda y Ordenamiento Territorial	100,452,557	28,342,329	128,794,886	19,260,443	18,911,505	109,534,444
15 Secretaría del Campo	184,308,895	117,000,988	301,309,883	61,301,880	51,938,690	240,008,003
17 Secretaría del Zacatecano Migrante	24,960,182	(51,736)	24,908,446	3,925,585	2,969,771	20,982,861
61 Sistema Estatal para el Desarrollo Integral de la Familia	278,561,278	(163,136)	278,398,142	199,700,107	199,700,107	78,698,035
63 Consejo Zacatecano de Ciencia, Tecnología e Innovación	12,945,672	32,573	12,978,245	8,559,606	8,559,606	4,418,639
69 Instituto de Cultura Física y Deporte del Estado de Zacatecas	5,112,000	-	5,112,000	3,834,000	3,408,000	1,278,000
77 Instituto de la Juventud del Estado de Zacatecas	6,598,442	-	6,598,442	4,954,974	4,954,974	1,643,468
78 Instituto para la Atención e Inclusión de las Personas con Discapacidad	34,660,000	(16,700,000)	17,960,000	0	0	17,960,000
U Otros Subsidios	391,477,359	100,495,571	491,972,930	359,991,251	343,924,130	131,981,679
1 Jefatura de Oficina del C. Gobernador:	30,938,999	217,709	31,156,708	7,600,697	6,713,743	23,556,011
4 Secretaría de Seguridad Pública	7,700,000	-	7,700,000	4,042,461	4,042,461	3,657,539
7 Secretaría de Economía	21,980,958	2,793,128	24,774,086	12,103,989	12,012,241	12,670,097
11 Secretaría de Desarrollo Social	118,401,646	63,932,580	182,334,226	166,931,109	166,571,152	15,403,117
13 Secretaría de Desarrollo Urbano, Vivienda y Ordenamiento Territorial	45,965,723	(11,576,293)	34,389,430	15,804,241	15,636,154	18,585,189
15 Secretaría del Campo	110,628,029	44,982,403	155,610,432	107,331,333	98,935,055	48,279,098
16 Secretaría de las Mujeres	3,915,918	(14,262)	3,901,656	2,713,802	2,712,870	1,187,854
61 Sistema Estatal para el Desarrollo Integral de la Familia	27,137,997	160,306	27,298,303	19,932,537	19,932,537	7,365,766
69 Instituto de Cultura Física y Deporte del Estado de Zacatecas	22,868,089	-	22,868,089	21,756,083	15,592,917	1,112,006
74 Instituto Zacatecano de Cultura Ramón López Velarde	1,940,000	-	1,940,000	1,775,000	1,775,000	165,000

Informe Financiero al Tercer Trimestre 2023
Ente Público: Poder Ejecutivo del Estado de Zacatecas
Gasto por Categoría Programática y Clasificación Administrativa
Del 01 de enero al 30 de septiembre de 2023

Concepto	Egresos					Subejercicio
	Aprobado	Ampliaciones/ (Reducciones)	Modificado	Devengado	Pagado	
	1	2	3 = (1 + 2)	4	5	
Desempeño de las Funciones	22,885,119,902	2,360,149,787	25,245,269,689	17,947,913,579	17,801,156,074	7,297,356,111
						0
E Prestación de Servicios Públicos	16,607,837,497	1,764,051,266	18,371,888,763	12,845,187,604	12,736,772,535	5,526,701,159
2 Secretaría General de Gobierno	104,327,311	19,470,854	123,798,165	59,880,322	54,826,383	63,917,843
3 Secretaría de Finanzas	414,544,061	86,816,779	501,360,840	335,985,710	310,576,679	165,375,130
4 Secretaría de Seguridad Pública	1,541,506,263	99,337,865	1,640,844,128	1,033,324,274	990,509,464	607,519,854
8 Secretaría de Turismo	17,900,003	(209,279)	17,690,724	9,550,582	9,201,220	8,140,143
10 Secretaría de Educación	10,222,877,798	437,875,795	10,660,753,593	7,272,581,589	7,241,224,086	3,388,172,004
15 Secretaría del Campo	37,350,853	47,806,628	85,157,481	63,783,226	63,481,574	21,374,255
16 Secretaría de las Mujeres	5,460,244	(189,909)	5,270,335	3,581,446	3,529,626	1,688,889
17 Secretaría del Zacatecano Migrante	10,393,400	(2,301,245)	8,092,155	3,657,773	2,616,730	4,434,382
18 Coordinación General Jurídica	35,153,308	1,828,703	36,982,011	22,885,220	22,373,490	14,096,791
61 Sistema Estatal para el Desarrollo Integral de la Familia	109,943,312	5,311,444	115,254,756	86,185,590	86,185,590	29,069,167
64 Servicios de Salud de Zacatecas	3,313,473,970	514,063,226	3,827,537,196	2,771,120,858	2,771,120,858	1,056,416,338
68 Instituto de la Defensoría Pública	49,021,617	-	49,021,617	32,643,093	32,508,078	16,378,524
69 Instituto de Cultura Física y Deporte del Estado de Zacatecas	21,536,968	-	21,536,968	1,340,900	1,340,900	20,196,068
72 Instituto Zacatecano de Educación para Adultos	85,184,069	7,935,659	93,119,728	71,293,955	71,293,955	21,825,773
73 Instituto de Capacitación para el Trabajo	4,604,184	4,357,508	8,961,692	7,792,392	7,792,392	1,169,300
76 Junta de Protección y Conservación de Monumentos y Zonas Típicas del Estado de Zacatecas	11,031,055	-	11,031,055	6,563,054	6,563,054	4,468,001
79 Universidad Politécnica de Zacatecas	24,382,797	31,219,681	55,602,478	55,602,476	55,602,476	2
80 Universidad Politécnica del Sur de Zacatecas	10,205,434	9,330,008	19,535,442	18,463,018	18,463,018	1,072,424
81 Instituto Tecnológico Superior de Nochistlán	15,634,543	-	15,634,543	13,927,349	13,927,349	1,707,194
82 Instituto Tecnológico Superior de Fresnillo	32,907,918	-	32,907,918	25,180,938	25,180,938	7,726,980
83 Instituto Tecnológico Superior de Tlaltenango	18,001,927	-	18,001,927	12,801,445	12,801,445	5,200,482
84 Instituto Tecnológico Superior de Loreto	19,645,279	13,355,658	33,000,937	27,507,660	27,507,660	5,493,277
85 Instituto Tecnológico Superior de Río Grande	27,193,024	-	27,193,024	19,794,767	19,794,767	7,398,257
86 Instituto Tecnológico Superior de Jerez	16,213,266	-	16,213,266	11,759,950	11,759,950	4,453,316
87 Instituto Tecnológico Superior de Sombrerete	21,012,692	-	21,012,692	15,259,518	15,259,518	5,753,174
88 Escuela de Conservación y Restauración de Zacatecas "Refugio Réyes"	3,545,600	-	3,545,600	3,357,442	3,357,442	188,158
89 Colegio de Bachilleres del Estado de Zacatecas	197,519,969	267,719,762	465,239,731	465,239,730	465,239,730	1

Informe Financiero al Tercer Trimestre 2023
Ente Público: Poder Ejecutivo del Estado de Zacatecas
Gasto por Categoría Programática y Clasificación Administrativa
Del 01 de enero al 30 de septiembre de 2023

Concepto		Egresos					Subejercicio
		Aprobado	Ampliaciones/ (Reducciones)	Modificado	Devengado	Pagado	
		1	2	3 = (1 + 2)	4	5	
90	Colegio de Educación Profesional Técnica de Zacatecas	67,818,773	159,557	67,978,330	49,093,855	47,704,692	18,884,475
91	Colegio de Estudios Científicos y Tecnológicos del Estado de Zacatecas	103,105,119	184,052,496	287,157,615	267,157,615	267,157,615	20,000,000
93	Universidad Tecnológica del Estado de Zacatecas	48,584,066	35,651,806	84,235,872	68,705,858	68,705,858	15,530,014
95	Comisión Estatal de la Defensa del Contribuyente	5,047,474	-	5,047,474	1,568,741	1,568,741	3,478,733
97	Centro de Conciliación Laboral del Estado de Zacatecas	12,711,200	458,270	13,169,470	7,597,257	7,597,257	5,572,213
B	Provisión de Bienes Públicos	18,236,645	1,972,440	20,209,085	15,749,360	15,749,360	4,459,725
70	Sistema Zacatecano de Radio y Televisión	18,236,645	1,972,440	20,209,085	15,749,360	15,749,360	4,459,725
P	Planeación, seguimiento y evaluación de políticas públicas	39,327,750	25,141,515	64,469,265	36,323,027	33,445,692	28,146,238
16	Secretaría de las Mujeres	21,986,383	23,188,238	45,174,621	23,182,772	21,261,852	21,991,849
19	Coordinación Estatal de Planeación	13,420,166	1,812,692	15,232,858	10,520,253	9,563,837	4,712,605
96	Secretaría Ejecutiva del Sistema Estatal Anticorrupción	3,921,201	140,585	4,061,786	2,620,003	2,620,003	1,441,783
F	Promoción y fomento	152,812,486	4,096,652	156,909,138	112,974,546	109,488,179	43,934,592
7	Secretaría de Economía	10,526,307	(3,629,427)	6,896,880	1,222,665	1,220,280	5,674,215
8	Secretaría de Turismo	32,974,484	4,524,841	37,499,325	22,430,890	19,159,680	15,068,435
11	Secretaría de Desarrollo Social	22,815,118	(92,409)	22,722,709	14,854,584	14,793,182	7,868,126
14	Secretaría del Agua y Medio Ambiente	26,625,166	(6,633)	26,618,533	14,579,559	14,527,189	12,038,974
62	Consejo Estatal de Desarrollo Económico	1,805,672	353,000	2,158,672	1,567,286	1,567,286	591,386
69	Instituto de Cultura Física y Deporte del Estado de Zacatecas	1,788,000	-	1,788,000	1,491,000	1,392,000	297,000
74	Instituto Zacatecano de Cultura Ramón López Velarde	53,060,000	2,947,279	56,007,279	54,363,379	54,363,379	1,643,900
77	Instituto de la Juventud del Estado de Zacatecas	3,217,739	-	3,217,739	2,465,183	2,465,183	752,556
G	Regulación y supervisión	38,370,388	451,312	38,821,700	25,813,837	25,603,447	13,007,862
2	Secretaría General de Gobierno	11,575,276	396,513	11,971,789	8,329,985	8,193,664	3,641,804
7	Secretaría de Economía	8,748,034	461,539	9,209,573	5,746,848	5,723,373	3,462,725
13	Secretaría de Desarrollo Urbano, Vivienda y Ordenamiento Territorial	18,047,078	(406,741)	17,640,337	11,737,004	11,686,410	5,903,333
R	Específicos	4,602,239,499	132,872,387	4,735,111,886	4,004,005,916	4,002,335,638	731,105,969
7	Secretaría de Economía	2,844,852	(55,660)	2,789,192	1,963,413	1,959,200	825,779
30	Poder Legislativo del Estado de Zacatecas	445,724,534	6,070,041	451,794,575	351,021,223	351,021,223	100,773,352
40	Poder Judicial del Estado de Zacatecas	615,114,643	29,291,458	644,406,101	468,014,602	468,014,602	176,391,499
51	Comisión Estatal de Derechos Humanos	38,224,510	1,530,314	39,754,824	39,754,824	39,754,824	0
52	Instituto Zacatecano de Acceso a la Información	22,867,448	1,468,133	24,335,581	19,809,923	19,809,923	4,525,658
53	Instituto Electoral del Estado de Zacatecas	139,647,313	7,886,715	147,534,028	124,159,318	124,159,318	23,374,710
54	Universidad Autónoma de Zacatecas	2,352,888,939	103,937,316	2,456,826,255	2,189,606,316	2,189,606,316	267,219,939

Informe Financiero al Tercer Trimestre 2023
Ente Público: Poder Ejecutivo del Estado de Zacatecas
Gasto por Categoría Programática y Clasificación Administrativa
Del 01 de enero al 30 de septiembre de 2023

Concepto	Egresos					Subejercicio
	Aprobado	Ampliaciones/ (Reducciones)	Modificado	Devengado	Pagado	
	1	2	3 = (1 + 2)	4	5	
55 Tribunal de Justicia Electoral del Estado de Zacatecas	34,424,139	-	34,424,139	28,352,454	28,352,454	6,071,685
56 Fiscalía de Justicia del Estado	740,896,888	1,714,909	742,611,797	635,245,313	635,245,313	107,366,484
57 Tribunal de Justicia Administrativa del Estado de Zacatecas	24,666,698	2,513,562	27,180,260	19,936,740	19,936,740	7,243,520
58 Instituto Regional del Patrimonio Mundial En Zacatecas	6,030,295	-	6,030,295	4,811,192	4,811,192	1,219,103
59 Tribunal de Justicia Laboral Burocrática	21,909,905	7,765,666	29,675,571	29,654,721	27,988,656	20,850
63 Consejo Zacatecano de Ciencia, Tecnología e Innovación	1,929,998	-	1,929,998	525,266	525,266	1,404,732
64 Servicios de Salud de Zacatecas	101,198,966	20,749,933	121,948,899	90,789,160	90,789,160	31,159,739
92 Instituto de Selección y Capacitación del Estado de Zacatecas	3,870,371	-	3,870,371	361,452	361,452	3,508,919
399 Por Asignar	50,000,000	(50,000,000)	-	0	0	0
K Proyectos de Inversión	1,426,295,637	431,564,216	1,857,859,853	907,859,288	877,761,223	950,000,565
7 Secretaría de Economía	539,221	(13,055)	526,166	306,312	306,312	219,854
9 Secretaría de Obras Públicas	865,768,039	353,533,884	1,219,301,923	512,348,906	485,299,742	706,953,016
13 Secretaría de Desarrollo Urbano, Vivienda y Ordenamiento Territorial	46,824,441	14,725,746	61,550,187	43,043,419	42,308,434	18,506,768
14 Secretaría del Agua y Medio Ambiente	190,443,120	23,956,966	214,400,086	54,530,671	52,216,755	159,869,415
75 Instituto Zacatecano de Construcción de Escuelas	322,720,816	39,360,675	362,081,491	297,629,980	297,629,980	64,451,511
Administrativos de Apoyo	4,406,266,797	(670,575,483)	3,735,691,314	1,920,633,114	1,886,308,326	1,815,058,200
M Apoyo al proceso presupuestario y para mejorar la eficiencia institucional	4,400,806,118	(672,072,448)	3,728,733,670	1,915,123,785	1,881,050,819	1,813,609,885
1 Jefatura de Oficina del C. Gobernador:	198,817,989	(9,053,474)	189,764,515	99,185,129	96,569,462	90,579,386
2 Secretaría General de Gobierno	52,524,770	859,154	53,383,924	25,840,523	25,632,152	27,543,401
3 Secretaría de Finanzas	911,771,900	(447,679,839)	464,092,061	106,796,774	103,566,940	357,295,287
4 Secretaría de Seguridad Pública	313,889,532	35,556,072	349,445,604	115,341,102	103,761,867	234,104,502
5 Secretaría de Administración	357,002,026	(502,537)	356,499,489	133,896,065	127,996,972	222,603,425
6 Secretaría de la Función Pública	112,796,690	1,088,759	113,885,449	66,613,644	66,040,265	47,271,805
7 Secretaría de Economía	43,258,890	331,050	43,589,940	27,491,709	26,127,922	16,098,231
8 Secretaría de Turismo	31,799,346	1,355,721	33,155,067	16,755,078	16,416,004	16,399,990
9 Secretaría de Obras Públicas	100,186,972	(9,372,241)	90,814,731	58,267,031	56,778,719	32,547,701
10 Secretaría de Educación	1,176,911,339	(263,957,378)	912,953,961	550,524,938	546,755,059	362,429,024
11 Secretaría de Desarrollo Social	70,608,490	2,331,954	72,940,444	26,145,548	25,530,507	46,794,896
12 Secretaría de Salud	320,160	-	320,160	240,120	240,120	80,040

Informe Financiero al Tercer Trimestre 2023
Ente Público: Poder Ejecutivo del Estado de Zacatecas
Gasto por Categoría Programática y Clasificación Administrativa
Del 01 de enero al 30 de septiembre de 2023

Concepto	Egresos					Subejercicio
	Aprobado	Ampliaciones/ (Reducciones)	Modificado	Devengado	Pagado	
	1	2	3 = (1 + 2)	4	5	
13 Secretaría de Desarrollo Urbano, Vivienda y Ordenamiento Territorial	18,014,630	(3,946,216)	14,068,414	7,391,731	7,146,192	6,676,683
14 Secretaría del Agua y Medio Ambiente	29,375,316	(1,087,404)	28,287,912	14,994,204	14,794,031	13,293,708
15 Secretaría del Campo	61,593,352	(1,660,806)	59,932,546	38,842,159	38,157,122	21,090,387
16 Secretaría de las Mujeres	19,345,799	(195,326)	19,150,473	9,351,474	9,216,236	9,798,999
17 Secretaría del Zacatecano Migrante	17,816,264	283,526	18,099,790	8,549,044	8,196,468	9,550,746
18 Coordinación General Jurídica	20,291,562	(785,972)	19,505,590	12,260,314	11,745,673	7,245,277
19 Coordinación Estatal de Planeación	19,064,959	(1,582,005)	17,482,954	10,399,647	10,214,521	7,083,307
61 Sistema Estatal para el Desarrollo Integral de la Familia	103,072,860	14,181,514	117,254,374	84,132,887	84,129,043	33,121,486
62 Consejo Estatal de Desarrollo Económico	3,604,109	265,659	3,869,768	1,630,878	1,630,878	2,238,890
63 Consejo Zacatecano de Ciencia, Tecnología e Innovación	24,483,455	-	24,483,455	16,101,349	16,101,349	8,382,106
64 Servicios de Salud de Zacatecas	412,709,811	9,539,306	422,249,117	284,018,722	284,018,722	138,230,395
68 Instituto de la Defensoría Pública	11,889,449	-	11,889,449	7,131,919	7,062,797	4,757,530
69 Instituto de Cultura Física y Deporte del Estado de Zacatecas	71,571,765	1,950,382	73,522,147	50,817,081	50,817,081	22,705,067
70 Sistema Zacatecano de Radio y Televisión	18,944,599	-	18,944,599	13,275,613	13,275,613	5,668,986
74 Instituto Zacatecano de Cultura Ramón López Velarde	118,076,474	-	118,076,474	82,048,447	82,048,447	36,028,027
75 Instituto Zacatecano de Construcción de Escuelas	22,967,723	7,652	22,975,375	15,971,446	15,971,446	7,003,929
76 Junta de Protección y Conservación de Monumentos y Zonas Típicas del Estado de Zacatecas	7,168,553	-	7,168,553	5,008,743	5,008,743	2,159,810
77 Instituto de la Juventud del Estado de Zacatecas	14,632,329	-	14,632,329	9,470,673	9,470,673	5,161,656
78 Instituto para la Atención e Inclusión de las Personas con Discapacidad	21,747,191	-	21,747,191	13,771,982	13,771,982	7,975,209
92 Instituto de Selección y Capacitación del Estado de Zacatecas	10,967,863	-	10,967,863	944,922	944,922	10,022,941
96 Secretaría Ejecutiva del Sistema Estatal Anticorrupción	3,579,951	-	3,579,951	1,912,892	1,912,892	1,667,059
O Apoyo a la función pública y al mejoramiento de la gestión	5,460,679	1,496,965	6,957,644	5,509,329	5,257,507	1,448,314
6 Secretaría de la Función Pública	5,460,679	1,496,965	6,957,644	5,509,329	5,257,507	1,448,314
W Operaciones Ajenas	0	0	0	0	0	0
Compromisos	25,602,045	7,471,537	33,073,582	17,203,571	16,268,056	15,870,011
L Obligaciones de Cumplimiento de Resolución Jurisdiccional	0	0	0	0	0	0
N Desastres Naturales	25,602,045	7,471,537	33,073,582	17,203,571	16,268,056	15,870,011
2 Secretaría General de Gobierno	25,602,045	7,471,537	33,073,582	17,203,571	16,268,056	15,870,011

Informe Financiero al Tercer Trimestre 2023
Ente Público: Poder Ejecutivo del Estado de Zacatecas
Gasto por Categoría Programática y Clasificación Administrativa
Del 01 de enero al 30 de septiembre de 2023

Concepto	Egresos					Subejercicio
	Aprobado	Ampliaciones/ (Reducciones)	Modificado	Devengado	Pagado	
	1	2	3 = (1 + 2)	4	5	
Obligaciones	0	0	0	0	0	0
J Pensiones y Jubilaciones	0	0	0	0	0	0
T Aportaciones a la Seguridad Social	0	0	0	0	0	0
Y Aportaciones a fondos de estabilización	0	0	0	0	0	0
Z Aportaciones a fondos de inversión y reestructura de pensiones	0	0	0	0	0	0
Programas de Gasto Federalizado (Gobierno Federal)	2,730,960,329	326,125	2,731,286,454	2,243,048,778	1,993,831,043	488,237,676
I Gasto Federalizado	2,730,960,329	326,125	2,731,286,454	2,243,048,778	1,993,831,043	488,237,676
301 Municipio de Apozol	13,183,578	431	13,184,009	11,194,307	9,950,543	1,989,702
302 Municipio de Apulco	13,103,647	421	13,104,068	11,188,870	9,945,709	1,915,198
303 Municipio de Atolinga	6,459,477	219	6,459,696	5,877,021	5,224,043	582,675
304 Municipio de Benito Juárez	10,625,238	344	10,625,582	9,037,316	8,033,208	1,588,266
305 Municipio de Calera	56,903,481	1,931	56,905,412	46,249,745	41,111,099	10,655,667
306 Municipio de Cañitas de Felipe Pescador	17,529,792	569	17,530,361	14,781,017	13,138,745	2,749,344
307 Municipio de Concepción del Oro	22,760,497	715	22,761,212	18,188,752	16,167,859	4,572,460
308 Municipio de Cuauhtémoc	23,301,473	797	23,302,270	20,281,730	18,028,293	3,020,540
309 Municipio de Chalchihuites	27,247,123	869	27,247,992	23,117,063	20,548,597	4,130,929
310 Municipio de El Plateado de Joaquín Amaro	6,495,818	215	6,496,033	5,916,401	5,259,047	579,632
311 Municipio de El Salvador	9,724,722	307	9,725,029	8,401,735	7,468,243	1,323,294
312 Municipio de Fresnillo	365,398,157	11,936	365,410,093	295,141,601	262,349,416	70,268,492
313 Municipio de Genaro Codina	17,947,925	602	17,948,527	15,743,051	13,993,890	2,205,476
314 Municipio de General Enrique Estrada	10,934,968	371	10,935,339	9,363,449	8,323,107	1,571,890
315 Municipio de General Francisco R. Murguía	69,023,415	2,059	69,025,474	55,589,767	49,413,355	13,435,707
316 Municipio de General Pánfilo Natera	52,906,402	1,697	52,908,099	44,309,489	39,386,401	8,598,610

Informe Financiero al Tercer Trimestre 2023
Ente Público: Poder Ejecutivo del Estado de Zacatecas
Gasto por Categoría Programática y Clasificación Administrativa
Del 01 de enero al 30 de septiembre de 2023

Concepto		Egresos					Subejercicio
		Aprobado	Ampliaciones/ (Reducciones)	Modificado	Devengado	Pagado	
		1	2	3 = (1 + 2)	4	5	
317	Municipio de Guadalupe	235,298,610	7,907	235,306,517	184,038,062	163,590,267	51,268,455
318	Municipio de Huanusco	9,281,310	302	9,281,612	7,794,707	6,928,662	1,486,905
319	Municipio de Jalpa	33,603,310	1,129	33,604,439	27,370,615	24,329,561	6,233,824
320	Municipio de Jerez	91,538,072	2,968	91,541,040	73,365,145	65,213,792	18,175,895
321	Municipio de Jiménez del Teul	18,427,450	585	18,428,035	16,074,522	14,288,529	2,353,513
322	Municipio de Juan Aldama	34,995,565	1,135	34,996,700	28,744,138	25,550,471	6,252,562
323	Municipio de Juchipila	16,557,740	559	16,558,299	13,615,003	12,102,287	2,943,296
324	Municipio de Loreto	79,579,733	2,659	79,582,392	65,731,081	58,427,923	13,851,311
325	Municipio de Luís Moya	20,308,444	681	20,309,125	16,969,587	15,084,153	3,339,538
326	Municipio de Mazapil	53,930,396	1,681	53,932,077	45,093,355	40,083,169	8,838,722
327	Municipio de Melchor Ocampo	7,531,193	241	7,531,434	6,424,729	5,710,897	1,106,705
328	Municipio de Mezquital del Oro	8,171,090	273	8,171,363	7,414,554	6,590,745	756,809
329	Municipio de Miguel Auza	45,977,183	1,456	45,978,639	37,226,725	33,090,584	8,751,914
330	Municipio de Momax	5,463,909	184	5,464,093	4,836,244	4,298,904	627,849
331	Municipio de Monte Escobedo	19,029,436	620	19,030,056	16,177,355	14,379,940	2,852,701
332	Municipio de Morelos	16,330,852	552	16,331,404	13,199,745	11,733,168	3,131,659
333	Municipio de Moyahua de Estrada	8,946,058	292	8,946,350	7,523,977	6,688,012	1,422,373
334	Municipio de Nochistlán de Mejía	43,049,936	1,396	43,051,332	34,561,369	30,721,372	8,489,963
335	Municipio de Noria de Ángeles	38,743,285	1,237	38,744,522	32,468,872	28,861,357	6,275,650
336	Municipio de Ojocaliente	78,208,426	2,633	78,211,059	67,064,729	59,613,385	11,146,330
337	Municipio de Pánuco	31,697,077	1,052	31,698,129	26,808,506	23,829,900	4,889,623
338	Municipio de Pinos	157,438,154	5,097	157,443,251	132,706,542	117,961,937	24,736,709
339	Municipio de Río Grande	97,545,304	3,198	97,548,502	79,061,916	70,277,614	18,486,586
340	Municipio de Saín Alto	55,960,675	1,712	55,962,387	45,106,670	40,095,008	10,855,717
341	Municipio de Santa María de la Paz	7,227,545	242	7,227,787	6,450,605	5,733,898	777,182
342	Municipio de Sombrerete	108,579,573	3,472	108,583,045	87,238,339	77,545,576	21,344,706
343	Municipio de Susticacán	5,212,237	177	5,212,414	4,869,060	4,328,073	343,354
344	Municipio de Tabasco	30,316,197	987	30,317,184	25,122,480	22,331,203	5,194,704
345	Municipio de Tepechtlán	16,941,781	550	16,942,331	14,191,750	12,614,950	2,750,581
346	Municipio de Tepetongo	15,072,206	501	15,072,707	13,189,074	11,723,677	1,883,633
347	Municipio de Teúl de González Ortega	8,872,115	303	8,872,418	7,658,718	6,807,783	1,213,700

Informe Financiero al Tercer Trimestre 2023
Ente Público: Poder Ejecutivo del Estado de Zacatecas
Gasto por Categoría Programática y Clasificación Administrativa
Del 01 de enero al 30 de septiembre de 2023

Concepto		Egresos					Subejercicio
		Aprobado	Ampliaciones/ (Reducciones)	Modificado	Devengado	Pagado	
		1	2	3 = (1 + 2)	4	5	
348	Municipio de Tlaltenango de Sánchez Román	49,966,877	1,592	49,968,469	40,416,056	35,925,560	9,552,413
349	Municipio de Trancoso	34,475,982	1,160	34,477,142	29,315,141	26,058,032	5,162,001
350	Municipio de Trinidad García de la Cadena	5,849,050	195	5,849,245	4,955,919	4,405,283	893,326
351	Municipio de Valparaíso	89,724,391	2,763	89,727,154	73,422,972	65,265,171	16,304,182
352	Municipio de Vetagrande	18,755,059	609	18,755,668	15,493,551	13,772,113	3,262,117
353	Municipio de Villa de Cos	78,739,741	2,512	78,742,253	65,634,616	58,342,160	13,107,637
354	Municipio de Villa García	32,427,812	1,044	32,428,856	26,132,760	23,229,236	6,296,096
355	Municipio de Villa González Ortega	27,542,671	914	27,543,585	23,750,672	21,111,810	3,792,913
356	Municipio de Villa Hidalgo	43,471,972	1,433	43,473,405	37,508,501	33,341,049	5,964,904
357	Municipio de Villanueva	55,864,362	1,814	55,866,176	45,959,135	40,852,766	9,907,041
358	Municipio de Zacatecas	170,761,837	242,822	171,004,659	137,979,964	122,649,508	33,024,695
C	Participaciones a entidades federativas y municipios	3,680,666,850	519,026,297	4,199,693,147	3,094,397,175	3,093,397,175	1,105,295,973
301	Municipio de Apozol	17,591,555	1,997,247	19,588,802	13,760,847	13,760,847	5,827,955
302	Municipio de Apulco	14,536,377	701,445	15,237,822	10,209,084	10,209,084	5,028,738
303	Municipio de Atolinga	11,601,997	1,245,953	12,847,950	9,025,695	9,025,695	3,822,255
304	Municipio de Benito Juárez	13,463,517	1,959,676	15,423,193	10,890,680	10,890,680	4,532,513
305	Municipio de Calera	91,636,701	20,725,893	112,362,594	86,865,020	86,865,020	25,497,574
306	Municipio de Cañitas de Felipe Pescador	18,773,354	2,645,723	21,419,077	15,200,494	15,200,494	6,218,583
307	Municipio de Concepción del Oro	37,557,661	2,614,957	40,172,618	27,504,693	27,504,693	12,667,925
308	Municipio de Cuauhtémoc	24,474,170	2,343,068	26,817,238	18,656,879	18,656,879	8,160,359
309	Municipio de Chalchihuites	40,353,834	8,118,328	48,472,162	34,228,762	34,228,762	14,243,400
310	Municipio de El Plateado de Joaquín Amaro	8,963,753	496,297	9,460,050	6,471,843	6,471,843	2,988,207
311	Municipio de El Salvador	10,402,402	553,690	10,956,092	7,250,617	7,250,617	3,705,475
312	Municipio de Fresnillo	415,633,037	132,179,854	547,812,891	421,195,700	421,195,700	126,617,191
313	Municipio de Genaro Codina	22,446,541	3,451,539	25,898,080	18,042,589	18,042,589	7,855,491
314	Municipio de General Enrique Estrada	15,552,005	4,148,117	19,700,122	14,732,947	14,732,947	4,967,175
315	Municipio de General Francisco R. Murguía	62,356,698	4,488,660	66,845,358	45,324,577	45,324,577	21,520,781
316	Municipio de General Pánfilo Natera	40,663,207	5,637,051	46,300,258	32,370,363	32,370,363	13,929,895
317	Municipio de Guadalupe	396,568,015	87,638,799	484,206,814	373,860,400	373,860,400	110,346,414
318	Municipio de Huanusco	15,867,510	1,849,813	17,717,323	12,471,101	12,471,101	5,246,222
319	Municipio de Jalpa	63,445,370	9,270,373	72,715,743	53,211,426	53,211,426	19,504,317
320	Municipio de Jerez	144,599,500	33,573,186	178,172,686	136,261,953	136,261,953	41,910,733

Informe Financiero al Tercer Trimestre 2023
Ente Público: Poder Ejecutivo del Estado de Zacatecas
Gasto por Categoría Programática y Clasificación Administrativa
Del 01 de enero al 30 de septiembre de 2023

Concepto	Egresos					Subejercicio
	Aprobado	Ampliaciones/ (Reducciones)	Modificado	Devengado	Pagado	
	1	2	3 = (1 + 2)	4	5	
321 Municipio de Jiménez del Teul	17,577,492	826,490	18,403,982	12,245,763	12,245,763	6,158,219
322 Municipio de Juan Aldama	41,684,248	7,162,680	48,846,928	35,382,729	35,382,729	13,464,199
323 Municipio de Juchipila	39,396,937	6,430,368	45,827,305	34,584,268	34,584,268	11,243,037
324 Municipio de Loreto	76,573,313	21,597,177	98,170,490	73,750,163	73,750,163	24,420,327
325 Municipio de Luís Moya	25,480,363	2,925,857	28,406,220	20,087,280	20,087,280	8,318,940
326 Municipio de Mazapil	117,101,965	18,116,730	135,218,695	101,703,896	101,703,896	33,514,799
327 Municipio de Melchor Ocampo	16,282,618	740,041	17,022,659	11,189,052	11,189,052	5,833,607
328 Municipio de Mezquital del Oro	11,761,971	1,049,895	12,811,866	8,708,436	8,708,436	4,103,430
329 Municipio de Miguel Auza	46,006,188	7,268,298	53,274,486	38,414,206	38,414,206	14,860,280
330 Municipio de Momax	10,550,651	799,061	11,349,712	7,886,067	7,886,067	3,463,645
331 Municipio de Monte Escobedo	32,625,969	5,796,920	38,422,889	27,859,539	27,859,539	10,563,350
332 Municipio de Morelos	32,111,483	7,099,533	39,211,016	30,276,671	30,276,671	8,934,345
333 Municipio de Moyahua de Estrada	17,461,139	2,662,152	20,123,291	13,537,923	13,537,923	6,585,367
334 Municipio de Nochistlán de Mejía	76,685,669	14,444,411	91,130,080	68,491,011	68,491,011	22,639,069
335 Municipio de Noria de Ángeles	30,461,360	2,868,104	33,329,464	22,807,695	22,807,695	10,521,769
336 Municipio de Ojocaliente	79,344,546	8,485,806	87,830,352	60,205,213	60,205,213	27,625,139
337 Municipio de Pánuco	32,938,061	3,694,492	36,632,553	25,451,157	25,451,157	11,181,396
338 Municipio de Pinos	126,679,318	21,226,787	147,906,105	103,063,912	102,563,912	44,842,193
339 Municipio de Río Grande	117,617,465	21,226,183	138,843,648	102,393,942	102,393,942	36,449,706
340 Municipio de Saín Alto	44,803,364	3,452,332	48,255,696	32,736,258	32,736,258	15,519,438
341 Municipio de Santa María de la Paz	10,972,040	1,045,099	12,017,139	8,340,147	8,340,147	3,676,992
342 Municipio de Sombrerete	124,821,683	10,823,792	135,645,475	95,760,497	95,760,497	39,884,978
343 Municipio de Susticacán	7,319,220	652,667	7,971,887	5,540,803	5,540,803	2,431,084
344 Municipio de Tabasco	34,343,366	6,114,520	40,457,886	29,301,326	29,301,326	11,156,560
345 Municipio de Tepechtlán	24,286,418	4,306,246	28,592,664	20,761,215	20,761,215	7,831,449
346 Municipio de Tepetongo	22,993,632	3,676,249	26,669,881	18,864,023	18,864,023	7,805,858
347 Municipio de Teúl de González Ortega	18,425,687	977,577	19,403,264	13,448,562	13,448,562	5,954,702
348 Municipio de Tlaltenango de Sánchez Román	62,472,462	12,594,195	75,066,657	56,020,535	55,520,535	19,046,122
349 Municipio de Trancoso	30,321,766	4,252,261	34,574,027	24,265,716	24,265,716	10,308,311
350 Municipio de Trinidad García de la Cadena	11,556,678	937,951	12,494,629	8,825,434	8,825,434	3,669,195
351 Municipio de Valparaíso	104,499,669	15,420,403	119,920,072	86,515,359	86,515,359	33,404,713
352 Municipio de Vetagrande	20,954,963	2,647,713	23,602,676	17,113,859	17,113,859	6,488,817
353 Municipio de Villa de Cos	86,680,560	16,633,632	103,314,192	73,460,285	73,460,285	29,853,907

Informe Financiero al Tercer Trimestre 2023
Ente Público: Poder Ejecutivo del Estado de Zacatecas
Gasto por Categoría Programática y Clasificación Administrativa
Del 01 de enero al 30 de septiembre de 2023

Concepto		Egresos					Subejercicio
		Aprobado	Ampliaciones/ (Reducciones)	Modificado	Devengado	Pagado	
		1	2	3 = (1 + 2)	4	5	
354	Municipio de Villa García	35,566,620	5,946,524	41,513,144	29,442,820	29,442,820	12,070,324
355	Municipio de Villa González Ortega	25,215,521	6,942,615	32,158,136	23,782,852	23,782,852	8,375,284
356	Municipio de Villa Hidalgo	34,304,241	4,094,058	38,398,299	26,385,388	26,385,388	12,012,911
357	Municipio de Villanueva	68,015,687	8,803,274	76,818,961	54,461,464	54,461,464	22,357,497
358	Municipio de Zacatecas	323,963,635	89,849,221	413,812,856	323,673,686	323,673,686	90,139,170
399	Por Asignar	174,321,678	(160,204,685)	14,116,993	122,353	122,353	13,994,640
D	Costo financiero, deuda o apoyos a deudores y ahorradores de la banca	1,023,027,960	388,325,312	1,411,353,272	1,031,944,767	1,031,944,767	379,408,505
3	Secretaría de Finanzas	1,023,027,960	-	1,023,027,960	643,619,455	643,619,455	379,408,505
89	Colegio de Bachilleres del Estado de Zacatecas	0	388,325,312	388,325,312	388,325,312	388,325,312	0
H	Adeudos de ejercicios fiscales anteriores	604,400,000	(206,254,987)	398,145,013	90,977,599	73,720,677	307,167,414
3	Secretaría de Finanzas	604,400,000	(206,254,987)	398,145,013	90,977,599	73,720,677	307,167,414
Total del Gasto por Categoría Programática		36,812,548,822	2,709,559,192	39,522,108,014	27,189,818,080	26,629,912,318	12,332,289,935



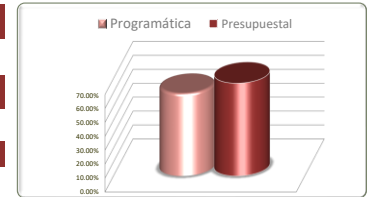
Zacatecas

GOBIERNO DEL ESTADO

2021-2027

III. II. Información Programática Programas y Proyectos de Inversión

INFORME FINANCIERO AL TERCER TRIMESTRE DEL 01 DE ENERO AL 30 DE SEPTIEMBRE
PODER EJECUTIVO DEL ESTADO DE ZACATECAS 2023



Principio Rector	Descripción
1, 2, 3	Plan Estatal de Desarrollo
Política Pública	Descripción
Estrategia	Descripción

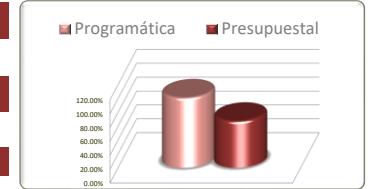
Principio Rector	Unidad de Medida	Información Programática					Información Presupuestal				
		Meta Anual 2023		Real Obtenida	% de Avance Respecto a:		Comportamiento Anual 2023			% de Variación Respecto a:	
		Proyectada	Modificada		Meta Proyectada	Meta Modificada	Aprobado	Modificado	Devengado	Aprobado 2023	Modificado 2023
Hacia una Nueva Gobernanza	Varios	1,447,010	1,424,483	1,435,088	99.18%	100.74%	12,389,976,788	12,840,874,887	8,610,254,637	69.49%	67.05%
Bienestar para Todos	Varios	8,038,215	4,044,420	2,385,195	29.67%	58.97%	18,754,693,472	20,486,930,753	13,876,041,510	73.99%	67.73%
Ecosistema Socioeconómico Sólido e Inclusivo	Varios	3,857,026	3,332,328	1,390,796	36.06%	41.74%	1,225,483,250	1,589,728,948	793,155,306	64.72%	49.89%
TOTALES	Varios	13,342,251	8,801,231	5,211,079	39.06%	59.21%	32,370,153,510	34,917,534,588	23,279,451,454	71.92%	66.67%

Fuente de la Información Programática: Sistema Integral de Información para la Planeación(SIPLAN).
Fuente de la Información Presupuestal: Sistema Integral de Información Financiera (SIIF).

III.II Programática

Informe Financiero al Tercer Trimestre 2023
 Poder Ejecutivo del Estado de Zacatecas
 Programas y Proyectos de Inversión
 Del 01 de enero al 30 de septiembre 2023

Principio Rector	Descripción
1	Hacia una Nueva Gobernanza
Política Pública	Descripción
1, 2, 3, 4, 5	
Estrategia	Descripción



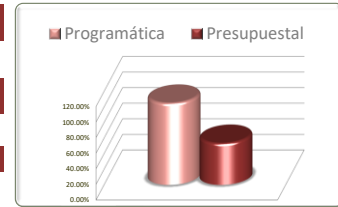
Política Pública	Unidad de Medida	Información Programática					Información Presupuestal				
		Meta Anual 2023		Real Obtenida	% de Avance Respecto a:		Comportamiento Anual 2022			% de Variación Respecto a:	
		Meta Anual 2023	Modificada		Meta Proyectada	Meta Modificada	Aprobado	Modificado	Devengado	Aprobado 2023	Modificado 2023
Gobernabilidad para la paz social	Varios	283,111	279,252	292,561	103.34%	104.77%	505,726,505	528,429,069	281,372,404	55.64%	53.25%
Administración pública, eficiente y con sentido social	Varios	234,150	257,110	255,162	108.97%	99.24%	593,446,393	596,684,810	265,274,575	44.70%	44.46%
Construcción de la paz y la seguridad	Varios	600,483	558,874	627,503	104.50%	112.28%	1,869,321,936	2,003,904,528	1,156,549,506	61.87%	57.71%
Finanzas sanas	Varios	328,632	328,673	259,360	78.92%	78.91%	9,415,371,100	9,705,930,787	6,903,150,803	73.32%	71.12%
Participación social en la gestión pública	Varios	634	574	502	79.18%	87.46%	6,110,854	5,925,693	3,907,350	63.94%	65.94%
TOTALES	Varios	1,447,010	1,424,483	1,435,088	99.18%	100.74%	12,389,976,788	12,840,874,887	8,610,254,637	69.49%	67.05%

Fuente de la Información Programática: Sistema Integral de Información para la Planeación(SIPLAN).
 Fuente de la Información Presupuestal: Sistema Integral de Información Financiera (SIF).

Programática / 12

Informe Financiero al Tercer Trimestre 2023
 Poder Ejecutivo del Estado de Zacatecas
 Programas y Proyectos de Inversión
 Del 01 de enero al 30 de septiembre 2023

Principio Rector	Descripción
1	Hacia una Nueva Gobernanza
Política Pública	Descripción
1	Gobernabilidad para la paz social
Estrategia	Descripción
1,2,3,4,5	



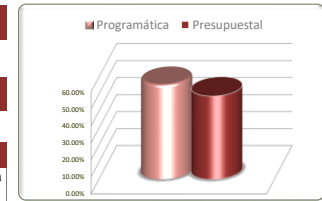
Estrategias	Unidad de Medida	Información Programática					Información Presupuestal				
		Meta Anual 2023		Real Obtenida	% de Avance Respecto a:		Comportamiento Anual 2023			% de Variación Respecto a:	
		Proyectada	Modificada		Meta Proyectada	Meta Modificada	Aprobado	Modificado	Devengado	Aprobado 2023	Modificado 2023
		Meta Anual 2023		Real Obtenida	% de Avance Respecto a:		Comportamiento Anual 2023			% de Variación Respecto a:	
Fortalecer la gobernabilidad mediante la coordinación sustantiva con órdenes de gobierno y Poderes del Estado, para consolidar una reforma que lo modernice, transparente y lo vincule plenamente con la ciudadanía.	Varios	11,961	10,192		5,671	47.41%	55.64%	239,423,605	231,874,103	113,490,432	47.40%
Fortalecer el estado de derecho y el acceso a la justicia, a través de la armonización del sistema estatal normativo.	Varios	219,983	217,893	246,762	112.17%	113.25%	174,308,955	200,757,376	110,266,479	63.26%	54.93%
Mejorar las relaciones con los diferentes actores sociales mediante la comunicación gubernamental transparente, clara y con sentido social que abone a una mejor rendición de cuentas y a la recuperación de la confianza ciudadana.	Varios	47,933	47,933	36,352	75.84%	75.84%	57,681,244	53,780,427	34,456,273	59.74%	64.07%
Fortalecer la protección integral de la población ante los posibles riesgos que amenazan la vida, la salud y el patrimonio.	Varios	3,190	3,190	3,743	117.34%	117.34%	25,602,045	33,073,582	17,203,571	67.20%	52.02%
Fortalecer la implementación de la perspectiva atención a niñas, niños y adolescentes con un enfoque transversal, para fortalecer la capacidad del ejercicio pleno de sus derechos.	Varios	44	44	33	75.00%	75.00%	8,710,656	8,943,582	5,955,649	68.37%	66.59%
TOTALES	Varios	283,111	279,252	292,561	103.34%	104.77%	505,726,505	528,429,069	281,372,404	55.64%	53.25%

Fuente de la Información Programática: Sistema Integral de Información para la Planeación(SIPLAN).
 Fuente de la Información Presupuestal: Sistema Integral de Información Financiera (SIIF).

III.II Programática

Informe Financiero al Tercer Trimestre 2023
Poder Ejecutivo del Estado de Zacatecas
Programas y Proyectos de Inversión
Del 01 de enero al 30 de septiembre 2023

Principio Rector	Descripción
1	Hacia una Nueva Gobernanza
Política Pública	Descripción
1	Gobernabilidad para la paz social
Estrategia	Descripción
1	Fortalecer la gobernabilidad mediante la coordinación sustantiva con órdenes de gobierno y Poderes del Estado, para consolidar una reforma que lo modernice, transparente y lo vincule plenamente con la ciudadanía.



PPS/No. de Comp.	Programa Presupuestario		Información Programática					Información Presupuestal				
	Dependencia / Entidad	Unidad de Medida	Meta Anual 2023		Real Obtenida	% de Avance Respecto a:		Comportamiento Anual 2023			% de Variación Respecto a:	
	Componente		Meta Anual 2023	Modificada		Meta Proyectada	Meta Modificada	Aprobado	Modificado	Devengado	Aprobado 2023	Modificado 2023
2	Gobernanza para el Desarrollo	Varios	1,268	1,268	1,098	86.59%	86.59%	9,666,617	10,952,880	6,704,607	69.36%	61.21%
2	Secretaría General de Gobierno	Varios	1,268	1,268	1,098	86.59%	86.59%	9,666,617	10,952,880	6,704,607	69.36%	61.21%
1	Derechos humanos atendidos	Reunión-Efectuar	8	8	5	62.50%	62.50%	68,980	56,949	32,165	46.63%	56.48%
2	Eficiencia Política para la Nueva Gobernanza implementada	Acuerdo-Concertar	615	615	485	78.86%	78.86%	6,097,145	6,144,882	4,051,697	66.45%	65.94%
3	Fortalecimiento Institucional para la Nueva Gobernanza coordinada	Acuerdo-Concertar	645	645	608	94.26%	94.26%	3,500,492	4,751,048	2,620,744	74.87%	55.16%
52	Apoyos otorgados por la Oficina del Gobernador	Reunión-Convocar	2,741	2,060	607	22.15%	29.47%	30,938,999	31,156,708	7,600,697	24.57%	24.40%
1	Jefatura de Oficina del C. Gobernador:	Actividad-Realizar	2,741	2,060	607	22.15%	29.47%	30,938,999	31,156,708	7,600,697	24.57%	24.40%
1	Apoyos económicos entregados	Actividad-Realizar	2,741	2,060	607	22.15%	29.47%	30,938,999	31,156,708	7,600,697	24.57%	24.40%
53	Servicios del Despacho del Gobernador	Varios	7,832	6,740	3,842	49.06%	57.00%	113,982,720	106,975,098	51,475,152	45.16%	48.12%
1	Jefatura de Oficina del C. Gobernador:	Varios	7,832	6,740	3,842	49.06%	57.00%	113,982,720	106,975,098	51,475,152	45.16%	48.12%
1	Peticiones dirigidas al ejecutivo del Estado, atendidas	Petición-Atender	5,832	4,634	2,212	37.93%	47.73%	5,781,268	5,550,196	3,574,695	61.83%	64.41%
2	Programas de acciones de Gobierno difundidas.	Actividad-Realizar	2,000	2,106	1,630	81.50%	77.40%	108,201,452	101,424,902	47,900,457	44.27%	47.23%
54	Coordinación Institucional	Varios	120	124	124	103.33%	100.00%	84,835,269	82,789,418	47,709,977	56.24%	57.63%
1	Jefatura de Oficina del C. Gobernador:	Varios	120	124	124	103.33%	100.00%	84,835,269	82,789,418	47,709,977	56.24%	57.63%
1	Agenda del Ejecutivo Estatal Coordinada	Informe-Elaborar	12	12	9	75.00%	75.00%	74,195,113	73,032,159	41,365,664	55.75%	56.64%
2	Información en posesión del sujeto obligado a facilitarla.	Reporte-Realizar	104	108	112	107.69%	103.70%	1,283,315	1,153,812	737,194	57.44%	63.89%
3	Gobernanza Digital Implementada.	Documento-Expedir	4	4	3	75.00%	75.00%	9,356,841	8,603,447	5,607,119	59.93%	65.17%
TOTALES		Varios	11,961	10,192	5,671	47.41%	55.64%	239,423,605	231,874,103	113,490,432	47.40%	48.94%

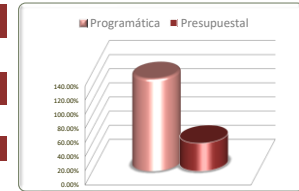
Fuente de la Información Programática: Sistema Integral de Información para la Planeación(SIPLAN).

Fuente de la Información Presupuestal: Sistema Integral de Información Financiera (SIIF).

III.II Programática

Informe Financiero al Tercer Trimestre 2023
Poder Ejecutivo del Estado de Zacatecas
Programas y Proyectos de Inversión
Del 01 de enero al 30 de septiembre 2023

Principio Rector	Descripción
1	Hacia una Nueva Gobernanza
Política Pública	Descripción
1	Gobernabilidad para la paz social
Estrategia	Descripción
2	Fortalecer el estado de derecho y el acceso a la justicia, a través de la armonización del sistema estatal normativo.

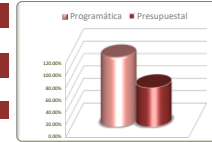


PPS/No. de Comp.	Programa Presupuestario		Información Programática					Información Presupuestal					
	Dependencia / Entidad		Unidad de Medida	Meta Anual 2023		Real Obtenida	% de Avance Respecto a:		Comportamiento Anual 2023			% de Variación Respecto a:	
	Componente			Proyectada	Modificada		Meta Proyectada	Meta Modificada	Aprobado	Modificado	Devengado	Aprobado 2023	Modificado 2023
9	Programa de Atención a Víctimas y violaciones a los derechos humanos		Varios	1,444	1,444	1,661	115.03%	115.03%	12,099,149	12,314,245	7,439,038	61.48%	60.41%
2	Secretaría General de Gobierno		Varios	1,444	1,444	1,661	115.03%	115.03%	12,099,149	12,314,245	7,439,038	61.48%	60.41%
1	Personas que sufrieron un hecho victimizante atendidos		Registro-Realizar	1,440	1,440	1,656	115.00%	115.00%	5,421,304	5,002,058	3,250,683	59.96%	64.99%
2	Programa de víctimas y violaciones de los derechos humanos apoyado y evaluado		Evaluación-Analizar	4	4	5	125.00%	125.00%	6,677,845	7,312,187	4,188,355	62.72%	57.28%
10	Programa de Búsqueda y localización de personas desaparecidas		Varios	4,364	4,364	6,976	159.85%	159.85%	11,503,186	36,841,114	8,261,015	71.82%	22.42%
2	Secretaría General de Gobierno		Varios	4,364	4,364	6,976	159.85%	159.85%	11,503,186	36,841,114	8,261,015	71.82%	22.42%
1	Mecanismo de Coordinación Institucional entre autoridades de los distintos órdenes de gobierno implementada		Acuerdo-Concertar	264	264	456	172.73%	172.73%	553,124	533,376	356,164	64.39%	66.78%
2	Atención Integral a personas que sufrieron un hecho victimizante proporcionado		Informe-Elaborar	4,100	4,100	6,520	159.02%	159.02%	10,950,062	36,307,738	7,904,851	72.19%	21.77%
11	Justicia Laboral		Expediente-Integrar	203	227	231	113.79%	101.76%	16,592,010	15,986,404	10,479,882	63.16%	65.55%
2	Secretaría General de Gobierno		Expediente-Integrar	203	227	231	113.79%	101.76%	16,592,010	15,986,404	10,479,882	63.16%	65.55%
1	Expedientes de demandas Integrados		Expediente-Integrar	203	227	231	113.79%	101.76%	16,592,010	15,986,404	10,479,882	63.16%	65.55%
22	Acceso a la Justicia Tributaria a través de la Protección y Defensa de los Derechos de los Contribuyentes		Varios	1,055	1,055	403	38.20%	38.20%	5,047,474	5,047,474	1,568,741	31.08%	31.08%
95	Comisión Estatal de la Defensa del Contribuyente		Varios	1,055	1,055	403	38.20%	38.20%	5,047,474	5,047,474	1,568,741	31.08%	31.08%
1	Servicios de Asesoría, Representación Legal y Formulación de Quejas proporcionados para la Defensa y Protección al Contribuyente		Asesoría-Brindar	1,000	1,000	367	36.70%	36.70%	1,131,927	1,131,927	691,684	61.11%	61.11%
2	Gestión y Manejo de los Servicios Administrativos de la Comisión proporcionados.		Solicitud-Recibir	16	16	11	68.75%	68.75%	3,845,351	3,845,351	825,161	21.46%	21.46%
3	Derecho de Acceso a la Información Pública Garantizado		Actividad-Realizar	39	39	25	64.10%	64.10%	70,196	70,196	51,896	73.93%	73.93%
TOTALES			Varios	7,066	7,090	9,271	131.21%	130.76%	45,241,819	70,189,238	27,748,676	61.33%	39.53%

Fuente de la Información Programática: Sistema Integral de Información para la Planeación(SIPLAN).
Fuente de la Información Presupuestal: Sistema Integral de Información Financiera (SIIF).

III.II Programática

Informe Financiero al Tercer Trimestre 2023
Poder Ejecutivo del Estado de Zacatecas
Programas y Proyectos de Inversión
Del 01 de enero al 30 de septiembre 2023



Principio Rector	Descripción
1	Hacia una Nueva Gobernanza
Política Pública	Descripción
1	Gobernabilidad para la paz social
Estrategia	Descripción
2	Fortalecer el estado de derecho y el acceso a la justicia, a través de la armonización del sistema estatal normativo.

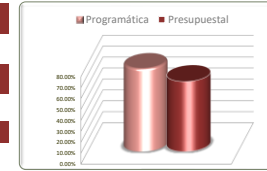
PPSNº. de Comp.	Programa Presupuestario Dependencia / Entidad Componente	Unidad de Medida	Información Programática					Información Presupuestal				
			Meta Anual 2023		Real Obtenida	% de Avance Respecto a:		Comportamiento Anual 2023			% de Variación Respecto a:	
			Proyectada	Modificada		Meta Proyectada	Meta Modificada	Aprobado	Modificado	Devengado	Aprobado 2023	Modificado 2023
125	Procuración de justicia, revisión de las estructuras jurídicas y garantía de legalidad de todos los actos de gobierno.	Varios	13,736	15,840	13,457	97.97%	84.96%	17,932,319	17,322,067	11,358,366	63.34%	65.57%
18	Coordinación General Jurídica	Varios	13,736	15,840	13,457	97.97%	84.96%	17,932,319	17,322,067	11,358,366	63.34%	65.57%
1	Asesoría Jurídica permanente a la Administración Pública Estatal y Municipal, así como a los Organismos Centralizados y Descentralizados, mediante una actualización continua del Marco Jurídico brindada	Asesoría-Brindar	650	2,047	1,741	267.85%	85.05%	5,688,835	5,473,771	3,666,285	64.45%	66.98%
2	Eficiencia en los servicios proporcionados a las usuarias y usuarios u otras instancias en los diversos actos de Gobierno en materia de Asuntos Contenciosos con la incorporación de perspectiva de género y derechos humanos	Asesoría-Brindar	791	1,752	1,940	245.26%	110.73%	5,583,786	5,292,714	3,322,528	59.50%	62.78%
3	Servicios a las usuarias y usuarios en materia notarial proporcionados.	Atención-Otorgar	12,295	12,041	9,776	79.51%	81.19%	6,659,698	6,555,582	4,369,554	65.61%	66.85%
129	Certeza y seguridad jurídica en los actos de Gobierno otorgada a la sociedad en general.	Servicio-Proporcionar	166,035	158,467	184,881	111.35%	116.67%	17,220,989	19,659,944	11,526,854	66.93%	58.63%
18	Secretaría General de Gobierno	Servicio-Proporcionar	166,035	158,467	184,881	111.35%	116.67%	17,220,989	19,659,944	11,526,854	66.93%	58.63%
1	Servicios de Registro Civil mediante la expedición de actas con datos correctos proporcionados	Servicio-Proporcionar	165,609	158,019	184,476	111.39%	116.74%	11,503,203	12,624,542	7,073,492	61.49%	56.03%
2	Servicios de Publicación de los ordenamientos y disposiciones normativas en el Periódico Oficial, proporcionados de manera eficiente	Servicio-Proporcionar	426	448	405	95.07%	90.40%	5,717,786	7,035,402	4,453,362	77.89%	63.30%
132	Administración operativa otorgada al personal de la Dependencia de manera eficiente.	Varios	18,652	22,002	19,033	102.04%	86.51%	20,291,562	19,505,590	12,260,314	60.42%	62.86%
18	Coordinación General Jurídica	Varios	18,652	22,002	19,033	102.04%	86.51%	20,291,562	19,505,590	12,260,314	60.42%	62.86%
1	Servicios a las diversas áreas de la que integran la Coordinación General Jurídica proporcionados	Servicio-Proporcionar	9,656	9,656	7,171	74.26%	74.26%	13,474,522	12,975,006	7,969,390	59.14%	61.42%
2	Atención a las solicitudes de las usuarias y usuarios por medio del portal del Instituto Zacatecano de Transparencia, Acceso a la Información y Protección de Datos Personales proporcionados.	Atención-Otorgar	62	84	96	154.84%	114.29%	1,173,104	1,139,073	763,743	65.10%	67.05%
3	Acordar con el Titular del Ejecutivo el desarrollo de los asuntos, comisiones y funciones encomendadas	Acuerdo-Concertar	8,934	12,262	11,766	131.70%	95.95%	5,643,936	5,391,512	3,527,181	62.50%	65.42%
135	Programa de Conciliación Laboral del Estado de Zacatecas	Trámite-Realizar	4,618	4,618	3,010	65.18%	65.18%	12,711,200	13,169,470	7,597,257	59.77%	57.69%
97	Centro de Conciliación Laboral del Estado de Zacatecas	Trámite-Realizar	4,618	4,618	3,010	65.18%	65.18%	12,711,200	13,169,470	7,597,257	59.77%	57.69%
1	Asuntos de conciliación atendidos	Trámite-Realizar	4,600	4,600	2,995	65.11%	65.11%	6,193,864	6,652,134	3,473,606	56.08%	52.22%
2	Recursos Financieros, humanos y materiales gestionados	Trámite-Realizar	18	18	15	83.33%	83.33%	6,517,336	6,517,336	4,123,651	63.27%	63.27%
141	Defensa Pública	Asesoría-Brindar	9,840	9,840	17,085	173.63%	173.63%	49,021,617	49,021,617	32,643,093	66.59%	66.59%
68	Instituto de la Defensoría Pública	Asesoría-Brindar	9,840	9,840	17,085	173.63%	173.63%	49,021,617	49,021,617	32,643,093	66.59%	66.59%
1	Asesoría y Representación Jurídica penal otorgado	Asesoría-Brindar	5,280	5,280	11,998	227.23%	227.23%	36,928,966	36,928,966	24,409,979	66.10%	66.10%
2	Asesoría y Representación Jurídica en materia civil, familiar y mercantil otorgado	Asesoría-Brindar	1,320	1,320	2,280	172.73%	172.73%	4,392,583	4,392,583	3,035,109	69.10%	69.10%
3	Asesoría y Representación Jurídica laboral otorgado	Asesoría-Brindar	2,640	2,640	2,429	92.01%	92.01%	4,694,991	4,694,991	3,267,801	69.60%	69.60%
4	Asesoría y Representación Jurídica de responsabilidades de los servidores públicos otorgado	Asesoría-Brindar	600	600	378	63.00%	63.00%	3,005,077	3,005,077	1,930,205	64.23%	64.23%
142	Administrativo	Documento-Elaborar	36	36	25	69.44%	69.44%	11,889,449	11,889,449	7,131,919	59.99%	59.99%
68	Instituto de la Defensoría Pública	Documento-Elaborar	36	36	25	69.44%	69.44%	11,889,449	11,889,449	7,131,919	59.99%	59.99%
1	Tramites Administrativos Realizados	Documento-Elaborar	36	36	25	69.44%	69.44%	11,889,449	11,889,449	7,131,919	59.99%	59.99%
TOTALES		Varios	212,917	210,803	237,491	111.54%	112.66%	129,067,136	130,568,138	82,517,803	63.93%	63.20%
TOTAL ESTRATEGIA 2		Varios	219,983	217,893	246,762	112.17%	113.25%	174,308,955	200,757,376	110,266,479	63.26%	54.93%

Fuente de la Información Programática: Sistema Integral de Información para la Planeación (SIPLAN).
Fuente de la Información Presupuestal: Sistema Integral de Información Financiera (SIFIF).

III.II Proorramática

Informe Financiero al Tercer Trimestre 2023
 Poder Ejecutivo del Estado de Zacatecas
 Programas y Proyectos de Inversión
 Del 01 de enero al 30 de septiembre 2023

Principio Rector	Descripción
1	Hacia una Nueva Gobernanza
Política Pública	Descripción
1	Gobernabilidad para la paz social
Estrategia	Descripción
3	Mejorar las relaciones con los diferentes actores sociales mediante la comunicación gubernamental transparente, clara y con sentido social que abone a una mejor rendición

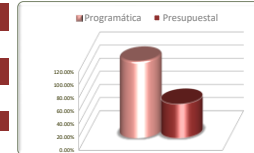


No. de Comp.	Programa Presupuestario		Información Programática					Información Presupuestal					
	Dependencia / Entidad		Unidad de Medida	Meta Anual 2023		Real Obtenida	% de Avance Respecto a:		Comportamiento Anual 2023			% de Variación Respecto a:	
	Componente			Proyectada	Modificada		Meta Proyectada	Meta Modificada	Aprobado	Modificado	Devengado	Aprobado 2023	Modificado 2023
7	Gestión Institucional para la Política Interior		Documento-Tramitar	12	12	9	75.00%	75.00%	20,500,000	14,626,743	5,431,300	26.49%	37.13%
2	Secretaría General de Gobierno		Documento-Tramitar	12	12	9	75.00%	75.00%	20,500,000	14,626,743	5,431,300	26.49%	37.13%
1	La calidad institucional para la democracia gestionada		Documento-Tramitar	4	4	3	75.00%	75.00%	-	-	-	-	-
2	Apoyos en materia de colaboración institucional para la gobernabilidad otorgados		Documento-Tramitar	4	4	3	75.00%	75.00%	20,500,000	14,626,743	5,431,300	26.49%	37.13%
3	Programa Anual de trabajo de Comités gestionado		Documento-Tramitar	4	4	3	75.00%	75.00%	-	-	-	-	-
134	Producción y Transmisión de Contenidos de Calidad con sentido social y comunicación gubernamental transparente para Promover al Estado a Nivel Estatal, Nacional e Internacional.		Programa-Elaborar	22,939	22,939	18,098	78.90%	78.90%	18,236,645	20,209,085	15,749,360	86.36%	77.93%
70	Sistema Zacatecano de Radio y Televisión		Programa-Elaborar	22,939	22,939	18,098	78.90%	78.90%	18,236,645	20,209,085	15,749,360	86.36%	77.93%
1	Contenidos educativos y culturales transmitidos por radio, televisión y multiplataformas.		Programa-Elaborar	22,939	22,939	18,098	78.90%	78.90%	18,236,645	20,209,085	15,749,360	86.36%	77.93%
158	Planificación Operativa y Estratégica de los Recursos Humanos, Materiales y Financieros		Trámite-Realizar	24,982	24,982	18,245	73.03%	73.03%	18,944,599	18,944,599	13,275,613	70.08%	70.08%
70	Secretaría de Seguridad Pública		Trámite-Realizar	24,982	24,982	18,245	73.03%	73.03%	18,944,599	18,944,599	13,275,613	70.08%	70.08%
1	Recursos humanos, materiales y financieros administrados		Trámite-Realizar	24,982	24,982	18,245	73.03%	73.03%	18,944,599	18,944,599	13,275,613	70.08%	70.08%
TOTALES			Varios	47,933	47,933	36,352	75.84%	75.84%	57,681,244	53,780,427	34,456,273	59.74%	64.07%

Fuente de la Información Programática: Sistema Integral de Información para la Planeación(SIPLAN).
 Fuente de la Información Presupuestal: Sistema Integral de Información Financiera (SIIF).
 *Sin información presupuestal

Informe Financiero al Tercer Trimestre 2023
 Poder Ejecutivo del Estado de Zacatecas
 Programas y Proyectos de Inversión
 Del 01 de enero al 30 de septiembre 2023

Principio Rector	Descripción
1	Hacia una Nueva Gobernanza
Política Pública	Descripción
1	Gobernabilidad para la paz social
Estrategia	Descripción
4	Fortalecer la protección integral de la población ante los posibles riesgos que amenazan la vida, la salud y el patrimonio.



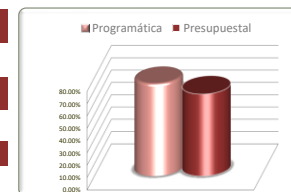
No. de Comp.	Programa Presupuestario		Información Programática					Información Presupuestal				
	Dependencia / Entidad		Meta Anual 2023		Real Obtenida	% de Avance Respecto a:		Comportamiento Anual 2023			% de Variación Respecto a:	
	Componente		Proyectada	Modificadas		Meta Proyectada	Meta Modificada	Aprobado	Modificado	Devengado	Aprobado 2023	Modificado 2023
14	Sistema Estatal de Protección Civil		3,190	3,190	3,743	117.34%	117.34%	25,602,045	33,073,582	17,203,571	67.20%	52.02%
2	Secretaría General de Gobierno		3,190	3,190	3,743	117.34%	117.34%	25,602,045	33,073,582	17,203,571	67.20%	52.02%
1	Riesgos Identificados	Informe-Evaluar	40	40	29	72.50%	72.50%	454,946	448,374	301,235	66.21%	67.18%
2	Riesgos Prevenidos	Inspección-Realizar	300	300	365	121.67%	121.67%	744,725	725,798	487,369	65.44%	67.15%
3	Emergencias atendidas	Reporte-Monitorear	2,800	2,800	3,288	117.43%	117.43%	13,541,404	13,809,274	9,206,507	67.99%	66.67%
4	Capacidades Institucionales para la Protección Civil fortalecidas	Certificación-Expedir	50	50	61	122.00%	122.00%	10,860,970	18,090,136	7,208,460	66.37%	39.85%
TOTALES			3,190	3,190	3,743	117.34%	117.34%	25,602,045	33,073,582	17,203,571	67.20%	52.02%

Fuente de la Información Programática: Sistema Integral de Información para la Planeación(SIPLAN).
 Fuente de la Información Presupuestal: Sistema Integral de Información Financiera (SIIF).

III.II Programática

Informe Financiero al Tercer Trimestre 2023
Poder Ejecutivo del Estado de Zacatecas
Programas y Proyectos de Inversión
Del 01 de enero al 30 de septiembre 2023

Principio Rector	Descripción
1	Hacia una Nueva Gobernanza
Política Pública	Descripción
1	Gobernabilidad para la paz social
Estrategia	Descripción
5	Fortalecer la implementación de la perspectiva atención a niñas, niños y adolescentes con un enfoque transversal, para fortalecer la capacidad del ejercicio pleno de sus derechos.



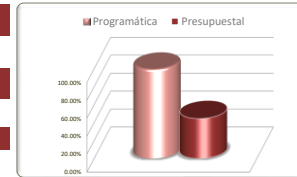
No. de Comp.	Programa Presupuestario		Información Programática					Información Presupuestal					
	Dependencia / Entidad		Unidad de Medida	Meta Anual 2023		Real Obtenida	% de Avance Respecto a:		Comportamiento Anual 2023			% de Variación Respecto a:	
	Componente			Proyectada	Modificada		Meta Proyectada	Meta Modificada	Aprobado	Modificado	Devengado	Aprobado 2023	Modificado 2023
8	Programa de Derechos Humanos de Niñas, Niños y Adolescentes		Varios	44	44	33	75.00%	75.00%	8,710,656	8,943,582	5,955,649	68.37%	66.59%
2	Secretaría General de Gobierno		Varios	44	44	33	75.00%	75.00%	8,710,656	8,943,582	5,955,649	68.37%	66.59%
1	Derechos de niñas, niños y adolescentes promovidos y defendidos		Programa-Implementar	16	16	12	75.00%	75.00%	7,260,293	7,661,791	5,223,296	71.94%	68.17%
2	Transversalidad de derechos de niñas, niños y adolescentes evaluado		Programa-Implementar	4	4	3	75.00%	75.00%	1,158,520	1,067,417	653,599	56.42%	61.23%
3	Perspectiva de derechos de niñas, niños y adolescentes implementado y capacitado		Capacitación-Programar	24	24	18	75.00%	75.00%	291,843	214,375	78,754	26.98%	36.74%
TOTALES		Varios	44	44	33	75.00%	75.00%	8,710,656	8,943,582	5,955,649	68.37%	66.59%	

Fuente de la Información Programática: Sistema Integral de Información para la Planeación(SIPLAN).
Fuente de la Información Presupuestal: Sistema Integral de Información Financiera (SIIF).

III.II Programática

Informe Financiero al Tercer Trimestre 2023
Poder Ejecutivo del Estado de Zacatecas
Programas y Proyectos de Inversión
Del 01 de enero al 30 de septiembre 2023

Principio Rector	Descripción
1	Hacia una Nueva Gobernanza
Política Pública	Descripción
2	Administración pública, eficiente y con sentido social
Estrategia	Descripción
1,2,3,5,6,7,8	



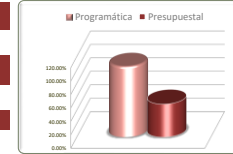
Estrategias	Unidad de Medida	Información Programática					Información Presupuestal				
		Meta Anual 2023		Real Obtenida	% de Avance Respecto a:		Comportamiento Anual 2023			% de Variación Respecto a:	
		Proyectada	Modificada		Meta Proyectada	Meta Modificada	Aprobado	Modificado	Devengado	Aprobado 2023	Modificado 2023
Implementar un profundo proceso de reestructuración de la administración pública e impulsar la reingeniería de procesos, transformando el modelo organizacional orientado al servicio de la ciudadanía y a la generación de valor público que permita incentivar y promover el desarrollo socioeconómico.	Varios	127,818	136,650	143,711	112.43%	105.17%	236,655,691	243,593,835	119,751,545	50.60%	49.16%
Consolidar la implementación de la gestión pública ética y confiable basada en resultados, fortaleciendo y haciendo efectivos los mecanismos de participación social en todas las etapas del ciclo de la política pública.	Varios	5,657	16,650	17,786	314.41%	106.82%	6,114,333	6,586,188	4,624,068	75.63%	70.21%
Consolidar un modelo estratégico de planeación, seguimiento y evaluación para el desarrollo, con corresponsabilidad entre gobierno y sociedad, orientado a generar condiciones de bienestar para todos los zacatecanos.	Varios	161	225	173	107.45%	76.89%	27,620,069	27,442,287	17,215,590	62.33%	62.73%
Impulsar y consolidar el desarrollo de un modelo de gobierno digital y el incremento de servicios electrónicos, mediante el uso intensivo de medios tecnológicos y el marco normativo para su regulación, para	Varios	93	66	74	79.57%	112.12%	3,587,560	3,953,701	2,695,645	75.14%	68.18%
Fortalecer la profesionalización del servicio público, implementación del servicio profesional de carrera, y la gestión de recursos humanos, recuperando el espíritu social del servicio y el enfoque en el ciudadano y salvaguardando los elementos más valiosos de la formación del capital humano con sentido público.	Varios	3,133	3,181	2,688	85.80%	84.50%	127,634,924	128,723,683	67,920,017	53.21%	52.76%
Reorientar los procesos de contrataciones públicas, mediante reformas al marco normativo que permita, sin limitar la participación, fortalecer la inclusión de las MIPYMES locales, como mecanismo para impulsar el desarrollo económico.	Varios	33,624	33,238	24,521	72.93%	73.77%	120,475,611	112,976,486	14,185,388	11.77%	12.56%
Implementar procesos de control, transparencia y rendición de cuentas para la transformación de la gestión.	Varios	63,664	67,100	66,209	104.00%	98.67%	71,358,205	73,408,629	38,882,321	54.49%	52.97%
TOTALES	Varios	234,150	257,110	255,162	108.97%	99.24%	593,446,393	596,684,810	265,274,575	44.70%	44.46%

Fuente de la Información Programática: Sistema Integral de Información para la Planeación(SIPLAN).
Fuente de la Información Presupuestal: Sistema Integral de Información Financiera (SIIF).

Programática / 17

Informe Financiero al Tercer Trimestre 2023
 Poder Ejecutivo del Estado de Zacatecas
 Programas y Proyectos de Inversión
 Del 01 de enero al 30 de septiembre 2023

Principio Rector	Descripción
1	Hacia una Nueva Gobernanza
Política Pública	Descripción
2	Administración pública, eficiente y con sentido social
Estrategia	Descripción
1	Implementar un profundo proceso de reestructuración de la administración pública e impulsar la reingeniería de procesos, transformando el modelo organizacional orientado al servicio de la ciudadanía y a la generación de valor público que permita incentivar y promover el desarrollo socioeconómico.



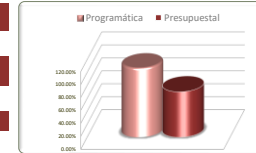
No. de Comp.	Programa Presupuestario	Dependencia / Entidad	Unidad de Medida	Información Programática				Información Presupuestal					
				Meta Anual 2023		Real Obtenida	% de Avance Respecto a:		Comportamiento Anual 2023			% de Variación Respecto a:	
				Proyectada	Modificada		Meta Proyectada	Meta Modificada	Aprobado	Modificado	Devengado	Aprobado 2023	Modificado 2023
15	Reorientar los Recursos Humanos, los Activos no Circulantes y Otros Servicios de Gobierno del Estado para recuperar la esperanza de un Zacatecas próspero y trabajador	Varios		35,784	44,776	49,898	139.44%	111.44%	52,698,386	64,757,757	46,934,664	89.06%	72.48%
5	Secretaría de Administración	Varios		35,784	44,776	49,898	139.44%	111.44%	52,698,386	64,757,757	46,934,664	89.06%	72.48%
1	Transformación hacia el sentido social y la recuperación de la vocación de servicio del Recurso Humano de Gobierno del Estado para la Nueva Gobernanza realizada	Trámite-Realizar		29,597	30,377	30,795	104.05%	101.38%	27,492,558	30,756,057	21,735,419	79.06%	70.67%
2	Honradez y transparencia en la gestión de los activos no circulantes y del archivo de concentración realizado	Bien Mueble-Revisar		5,341	13,300	17,956	336.19%	135.01%	12,060,675	11,717,048	8,341,847	69.17%	71.19%
3	Responsabilidad Institucional en la Imagen profesional de los eventos de Gobierno del Estado en la Nueva Gobernanza atendidos	Documento-Tramitar		846	1,099	1,147	135.58%	104.37%	13,145,153	22,284,652	16,857,398	128.24%	75.65%
17	Control y Seguimiento de los Procesos Sustantivos y Adjetivos de la Secretaría de Administración para incentivar el sentido social, la vocación de servicio e impulsar el desarrollo socioeconómico hacia una Nueva Gobernanza	Varios		92,011	91,864	93,794	101.94%	102.10%	183,953,402	178,833,024	72,814,609	39.58%	40.72%
5	Secretaría de Administración	Varios		92,011	91,864	93,794	101.94%	102.10%	183,953,402	178,833,024	72,814,609	39.58%	40.72%
1	Compromiso de la alta dirección para el desempeño de los procesos y fortalecimiento de la democracia proporcionado.	Documento-Revisar		13,967	13,967	24,238	173.54%	173.54%	7,696,354	7,601,693	5,265,032	68.41%	69.26%
2	Procesos críticos de la Secretaría de Administración apoyados en la aplicación del marco jurídico en los procedimientos correspondientes con principios sólidos, valores y respeto a los derechos humano	Documento-Revisar		1,719	1,694	1,787	103.96%	105.49%	12,757,911	13,526,484	9,548,964	74.85%	70.59%
3	Desarrollo y operación de los procesos mediante infraestructura y software de Tecnologías de Información y Comunicación con vocación de servicio otorgado	Solicitud-Recibir		61,981	61,981	50,175	80.95%	80.95%	67,695,800	65,759,298	11,382,640	16.81%	17.31%
4	Procesos apoyados en la provisión de recursos financieros, humanos, materiales y servicios para fortalecer la democracia para la Nueva Gobernanza proporcionados	Trámite-Realizar		13,591	13,518	17,035	125.34%	126.02%	90,185,753	86,438,101	42,808,773	47.47%	49.53%
5	Procesos críticos, planificados, documentados, evaluados y mejorados e informes técnicos con vocación de servicio para la Nueva Gobernanza integrados	Documento-Revisar		339	426	355	104.72%	83.33%	3,289,847	3,375,516	2,410,216	73.26%	71.40%
6	Requisitos de los procesos en materia de transparencia con voluntad de transformación atendidos.	Archivo-Administrar		396	260	195	49.24%	75.00%	2,323,737	2,130,932	1,398,984	60.20%	65.65%
7	Requisitos materia Archivo General implementados	Proceso-Gestionar		12	12	9	75.00%	75.00%	4,000	1,000	0	0.00%	0.00%
8	Fortalecimiento De La Infraestructura Tecnológica Crítica Y Aplicaciones Para La Digitalización De Trámites Gubernamentales De La Administración Pública Del Estado De Zacatecas renovados	Proceso-Realizar		6	6	0	0.00%	0.00%	-	-	-	-	-
57	Reestructuración de la Administración Pública	Documento-Validar		23	10	19	82.61%	190.00%	3,903	3,055	2,272	58.21%	74.37%
6	Secretaría de la Función Pública	Documento-Validar		23	10	19	82.61%	190.00%	3,903	3,055	2,272	58.21%	74.37%
1	Validación de la Normatividad Secundaria de Dependencias y Entidades de la A.P.E.	Documento-Validar		23	10	19	82.61%	190.00%	3,903	3,055	2,272	58.21%	74.37%
TOTALES			Varios	127,818	136,650	143,711	112.43%	105.17%	236,655,691	243,593,835	119,751,545	50.60%	49.16%

Fuente de la Información Programática: Sistema Integral de Información para la Planeación (SIPLAN).
 Fuente de la Información Presupuestal: Sistema Integral de Información Financiera (SIF).
 *No se reporta meta realizada ya que las programadas están hasta en Diciembre
 *Sin información presupuestal

III.II Programática

Informe Financiero al Tercer Trimestre 2023
 Poder Ejecutivo del Estado de Zacatecas
 Programas y Proyectos de Inversión
 Del 01 de enero al 30 de septiembre 2023

Principio Rector	Descripción
1	Hacia una Nueva Gobernanza
Política Pública	Descripción
2	Administración pública, eficiente y con sentido social
Estrategia	Descripción
2	Consolidar la implementación de la gestión pública ética y confiable basada en resultados, fortaleciendo y haciendo efectivos los mecanismos de participación social en todas las etapas del ciclo de la política pública.

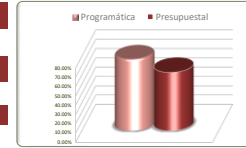


No. de Comp.	Programa Presupuestario		Información Programática					Información Presupuestal					
	Dependencia / Entidad	Unidad de Medida	Meta Anual 2023		Real Obtenida	% de Avance Respecto a:		Comportamiento Anual 2023			% de Variación Respecto a:		
			Proyectada	Modificada		Meta Proyectada	Meta Modificada	Aprobado	Modificado	Devengado	Aprobado 2023	Modificado 2023	
28	Modelo de planeación que promueva las capacidades estatales	Varios	6	8	6	100.00%	75.00%	4,865,056	5,273,526	3,704,309	76.14%	70.24%	
19	Coordinación Estatal de Planeación	Varios	6	8	6	100.00%	75.00%	4,865,056	5,273,526	3,704,309	76.14%	70.24%	
1	Información estadística y geográfica para la planeación ordenada	Sistema-Coordinar	1	1	1	100.00%	100.00%	1,450,554	1,403,428	934,847	64.45%	66.61%	
2	Programa Estatal de Población Elaborado	Programa-Implementar	1	3	2	200.00%	66.67%	474,558	463,727	300,670	63.36%	64.84%	
3	Desarrollo Institucional Municipal coadyuvado	Programa-Implementar	2	2	2	100.00%	100.00%	1,381,461	2,253,249	1,810,234	131.04%	80.34%	
4	Sistema de Planeación Regional para el Desarrollo articulado	Informe-Elaborar	2	2	1	50.00%	50.00%	1,558,483	1,153,121	658,558	42.26%	57.11%	
58	Fortalecimiento de Mecanismos de Participación Social a través de la Gestión Pública Ética y Confiable	Varios	5,651	16,642	17,780	314.63%	106.84%	1,249,277	1,312,662	919,759	73.62%	70.07%	
6	Secretaría de la Función Pública	Varios	5,651	16,642	17,780	314.63%	106.84%	1,249,277	1,312,662	919,759	73.62%	70.07%	
1	Fortalecimiento de mecanismos de participación social	Actividad-Realizar	546	727	621	113.74%	85.42%	1,198,936	1,269,575	891,854	74.39%	70.25%	
2	Atención y seguimiento de peticiones, quejas, reconocimientos, denuncias y sugerencias interpuestos por la ciudadanía	Proceso-Realizar	4,987	15,810	17,078	342.45%	108.02%	48,224	41,098	25,958	53.83%	63.16%	
3	Mecanismos de ética gubernamental implementados Unidad Responsable Coordinación de la Función Pública	Actividad-Realizar	118	105	81	68.64%	77.14%	2,117	1,990	1,948	92.01%	97.89%	
TOTALES			Varios	5,657	16,650	17,786	314.41%	106.82%	6,114,333	6,586,188	4,624,068	75.63%	70.21%

Fuente de la Información Programática: Sistema Integral de Información para la Planeación(SIPLAN).
 Fuente de la Información Presupuestal: Sistema Integral de Información Financiera (SIF).

III.II Programática

Informe Financiero al Tercer Trimestre 2023
Poder Ejecutivo del Estado de Zacatecas
Programas y Proyectos de Inversión
Del 01 de enero al 30 de septiembre 2023



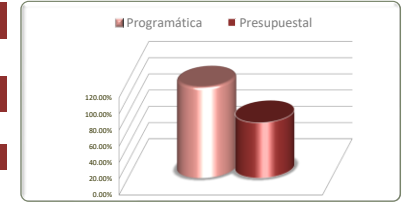
Principio Rector	Descripción
1	Hacia una Nueva Gobernanza
Política Pública	Descripción
2	Administración pública, eficiente y con sentido social
Estrategia	Descripción
3	Consolidar un modelo estratégico de planeación, seguimiento y evaluación para el desarrollo, con corresponsabilidad entre gobierno y sociedad, orientado a generar condiciones de bienestar para todos los zacatecanos.

No. de Comp.	Programa Presupuestario Dependencia / Entidad Componente	Unidad de Medida	Información Programática					Información Presupuestal					
			Meta Anual 2023		Real Obtenida	% de Avance Respecto a:		Comportamiento Anual 2023			% de Variación Respecto a:		
			Proyectada	Modificada		Meta Proyectada	Meta Modificada	Aprobado	Modificado	Devengado	Aprobado 2023	Modificado 2023	
27	Planeación para una nueva gobernanza	Varios	131	141	108	82.44%	76.60%	8,555,110	9,959,333	6,815,944	79.67%	68.44%	
19	Coordinación Estatal de Planeación	Varios	131	141	108	82.44%	76.60%	8,555,110	9,959,333	6,815,944	79.67%	68.44%	
1	Gestión de órganos administrativos de Planeación para el Desarrollo del Estado implementada	Informe-Elaborar	1	1	1	100.00%	100.00%	2,264,996	2,389,937	1,735,991	76.64%	72.64%	
2	Instrumentos normativos y metodológicos para la Planeación del Desarrollo Implementados	Actividad-Realizar	103	87	84	81.55%	96.55%	64,405	56,458	24,904	38.67%	44.11%	
3	Procesos de planeación en la administración pública estatal, operados	Reporte-Presentar	12	8	6	50.00%	75.00%	2,527,618	2,732,849	1,904,218	75.34%	69.68%	
4	Procesos de Seguimiento y Evaluación del Sistema Estatal de Evaluación articulados	Documento-Expedir	14	44	16	114.29%	36.36%	2,743,754	3,747,958	2,430,858	88.60%	64.86%	
5	Programa Estatal de Obra 2023 Publicado	Documento-Validar	1	1	1	100.00%	100.00%	954,337	1,032,132	719,972	75.44%	69.76%	
29	Soporte a los procesos de planeación	Varios	15	58	45	300.00%	77.59%	19,064,959	17,482,954	10,399,647	54.55%	59.48%	
19	Coordinación Estatal de Planeación	Varios	15	58	45	300.00%	77.59%	19,064,959	17,482,954	10,399,647	54.55%	59.48%	
1	Gestión administrativa y operativa realizada.	Reporte-Realizar	1	36	27	2700.00%	75.00%	14,494,178	13,095,570	7,483,807	51.63%	57.15%	
2	Implementación y seguimiento de los Programas de Trabajo de los Comités de Control Interno, Igualdad y Ética.	Programa-Operar	3	3	3	100.00%	100.00%	14,295	23,290	20,082	140.48%	86.23%	
3	Asesoramiento técnico, jurídico, legal y administrativo otorgado	Informe-Generar	4	12	9	225.00%	75.00%	1,529,022	1,193,841	695,702	45.50%	58.27%	
4	Acceso a la información y el derecho a la protección de datos personales en posesión del sujeto obligado, garantizados	Informe-Generar	4	4	3	75.00%	75.00%	604,821	870,984	680,181	112.46%	78.09%	
5	Sistematización de Procesos y Soporte técnico a bienes informáticos otorgados	Proceso-Realizar	3	3	3	100.00%	100.00%	2,422,643	2,299,269	1,519,874	62.74%	66.10%	
59	Planeación, Seguimiento y Evaluación para el Desarrollo	Proceso-Realizar	15	26	20	133.33%	76.92%	*	*	*	*	*	
	Secretaría de la Función Pública	Proceso-Realizar	15	26	20	133.33%	76.92%	*	*	*	*	*	
	C.1-Procesos en el marco del Sistema Estatal de Evaluación	Proceso-Realizar	15	26	20	133.33%	76.92%	*	*	*	*	*	
TOTALES			Varios	161	225	173	107.45%	76.89%	27,620,069	27,442,287	17,215,590	62.33%	62.73%

Fuente de la Información Programática: Sistema Integral de Información para la Planeación(SIPLAN).
Fuente de la Información Presupuestal: Sistema Integral de Información Financiera (SIF).
* Sin información presupuestal

Informe Financiero al Tercer Trimestre 2023
 Poder Ejecutivo del Estado de Zacatecas
 Programas y Proyectos de Inversión
 Del 01 de enero al 30 de septiembre 2023

Principio Rector	Descripción
1	Hacia una Nueva Gobernanza
Política Pública	Descripción
2	Administración pública, eficiente y con sentido social
Estrategia	Descripción
5	Impulsar y consolidar el desarrollo de un modelo de gobierno digital y el incremento de servicios electrónicos, mediante el uso intensivo de medios tecnológicos y el marco normativo para su regulación, para garantizar la mejor atención ciudadana y prestación de servicios públicos.



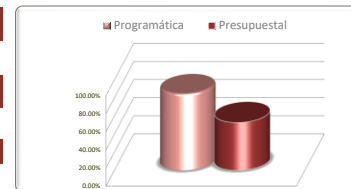
No. de Comp.	Programa Presupuestario	Unidad de Medida	Información Programática					Información Presupuestal				
	Dependencia / Entidad		Meta Anual 2023		Real Obtenida	% de Avance Respecto a:		Comportamiento Anual 2023			% de Variación Respecto a:	
	Componente		Proyectada	Modificada		Meta Proyectada	Meta Modificada	Aprobado	Modificado	Devengado	Aprobado 2023	Modificado 2023
60	Gobierno Digital	Proceso-Realizar	91	64	73	80.22%	114.06%	1,522,962	1,543,155	1,473,059	96.89%	95.48%
6	Secretaría de la Función Pública	Proceso-Realizar	91	64	73	80.22%	114.06%	1,522,962	1,543,155	1,473,059	96.89%	95.48%
1	Desarrollo de procesos y proyectos para la Innovación administrativa implementada	Proceso-Realizar	29	16	22	75.86%	137.50%	1,519,233	1,541,668	1,471,932	96.89%	95.48%
2	Seguimiento de Procesos y Proyectos	Proceso-Realizar	62	48	51	82.26%	106.25%	3,729	1,487	1,127	30.22%	75.79%
186	Programa estatal de mejora regulatoria para el bienestar y la paz social	Dependencia-Asesorar	2	2	1	50.00%	50.00%	2,064,598	2,410,547	1,222,586	59.22%	50.72%
7	Secretaría de Economía	Dependencia-Asesorar	2	2	1	50.00%	50.00%	2,064,598	2,410,547	1,222,586	59.22%	50.72%
1	Sistema Estatal de Mejora Regulatoria en Zacatecas, impulsado	Dependencia-Asesorar	2	2	1	50.00%	50.00%	2,064,598	2,410,547	1,222,586	59.22%	50.72%
TOTALES		Varios	93	66	74	79.57%	112.12%	3,587,560	3,953,701	2,695,645	75.14%	68.18%

Fuente de la Información Programática: Sistema Integral de Información para la Planeación (SIPLAN).
 Fuente de la Información Presupuestal: Sistema Integral de Información Financiera (SIIF).

III.II Programática

Informe Financiero al Tercer Trimestre 2023
Poder Ejecutivo del Estado de Zacatecas
Programas y Proyectos de Inversión
Del 01 de enero al 30 de septiembre 2023

Principio Rector	Descripción
1	Hacia una Nueva Gobernanza
Política Pública	Descripción
2	Administración pública, eficiente y con sentido social
Estrategia	Descripción
6	Fortalecer la profesionalización del servicio público, implementación del servicio profesional de carrera, y la gestión de recursos humanos, recuperando el espíritu social del servicio y el enfoque en el ciudadano y salvaguardando los elementos más valiosos de la formación del capital humano con sentido público.



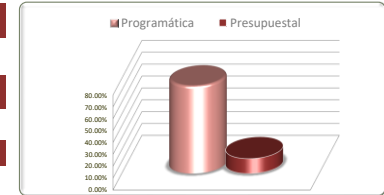
No. de Comp.	Programa Presupuestario		Información Programática					Información Presupuestal					
	Dependencia / Entidad		Unidad de Medida	Meta Anual 2023		Real Obtenida	% de Avance Respecto a:		Comportamiento Anual 2023			% de Variación Respecto a:	
	Componente			Proyectada	Modificada		Meta Proyectada	Meta Modificada	Aprobado	Modificado	Devengado	Aprobado 2023	Modificado 2023
	Componente		Proyectada	Modificada	Real Obtenida	Meta Proyectada	Meta Modificada	Aprobado	Modificado	Devengado	Aprobado 2023	Modificado 2023	
24	Profesionalización de los Servidores (as) Públicos (as)		Varios	139	133	28	20.14%	21.05%	3,870,371	3,870,371	361,452	10.07%	10.07%
92	Instituto de Selección y Capacitación del Estado de Zacatecas		Varios	139	133	28	20.14%	21.05%	3,870,371	3,870,371	361,452	10.07%	10.07%
1	Capacitación continua implementada.		Evento-Coordinar	103	101	25	24.27%	24.75%	1,738,759	1,738,759	175,117	10.07%	10.07%
2	Certificaciones de Competencias Laborales y Digitales implementadas.		Evento-Coordinar	28	24	1	3.57%	4.17%	834,875	834,875	35,960	4.31%	4.31%
3	Sistema de Evaluación del Desempeño implementado.		Proceso-Realizar	8	8	2	25.00%	25.00%	1,296,737	1,296,737	150,375	11.60%	11.60%
25	Apoyo administrativo para la Profesionalización a Servidores(as) Públicos(as)		Varios	148	146	36	24.32%	24.66%	10,967,863	10,967,863	944,922	8.62%	8.62%
92	Instituto de Selección y Capacitación del Estado de Zacatecas		Varios	148	146	36	24.32%	24.66%	10,967,863	10,967,863	944,922	8.62%	8.62%
1	Manejo eficiente y transparente de los recursos financieros, materiales, humanos, tecnológicos y de información gestionados y administrados.		Trámite-Realizar	141	139	35	24.82%	25.18%	9,283,145	9,283,145	707,897	7.63%	7.63%
2	Revisión de las actividades institucionales en apego a la normativa		Actividad-Realizar	3	3	0	0.00%	0.00%	1,684,718	1,684,718	237,025	14.07%	14.07%
3	Derecho de Acceso a la Información y Protección de Datos Personales garantizados.		Actividad-Realizar	4	4	1	25.00%	25.00%	-	-	-	-	-
61	Apoyo Administrativo y Presupuestario para la Mejora de la Eficiencia Institucional		Varios	2,846	2,902	2,624	92.20%	90.42%	112,796,690	113,885,449	66,613,644	59.06%	58.49%
6	Secretaría de la Función Pública		Varios	2,846	2,902	2,624	92.20%	90.42%	112,796,690	113,885,449	66,613,644	59.06%	58.49%
1	Fortalecimiento de las profesionalización dentro del servicio público		Proceso-Realizar	643	626	620	96.42%	99.04%	101,795,520	105,208,046	65,057,141	63.91%	61.84%
2	Gestión estratégica, institucional y administrativa		Actividad-Realizar	1,943	2,070	1,824	93.88%	88.12%	10,957,954	8,053,107	960,515	8.77%	11.93%
3	Asesoría Técnica Aplicada		Actividad-Realizar	260	206	180	69.23%	87.38%	43,216	624,295	595,988	1379.09%	95.47%
TOTALES			Varios	3,133	3,181	2,688	85.80%	84.50%	127,634,924	128,723,683	67,920,017	53.21%	52.76%

Fuente de la Información Programática: Sistema Integral de Información para la Planeación(SIPLAN).
Fuente de la Información Presupuestal: Sistema Integral de Información Financiera (SIF).
*Organismo en proceso de extinción

III.II Programática

Informe Financiero al Tercer Trimestre 2023
 Poder Ejecutivo del Estado de Zacatecas
 Programas y Proyectos de Inversión
 Del 01 de enero al 30 de septiembre 2023

Principio Rector	Descripción
1	Hacia una Nueva Gobernanza
Política Pública	Descripción
2	Administración pública, eficiente y con sentido social
Estrategia	Descripción
7	Reorientar los procesos de contrataciones públicas, mediante reformas al marco normativo que permita, sin limitar la participación, fortalecer la inclusión de las MIPYMES locales, como mecanismo para impulsar el desarrollo económico.



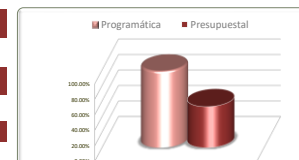
No. de Comp.	Programa Presupuestario		Información Programática					Información Presupuestal					
	Dependencia / Entidad		Unidad de Medida	Meta Anual 2023		Real Obtenida	% de Avance Respecto a:		Comportamiento Anual 2023			% de Variación Respecto a:	
	Componente			Proyectada	Modificada		Meta Proyectada	Meta Modificada	Aprobado	Modificado	Devengado	Aprobado 2023	Modificado 2023
16	Reorientar los Procesos de Adquisiciones de Gobierno del Estado para Impulsar el Desarrollo Económico y Fortalecer la Proveeduría Local		Solicitud-Recibir	28,023	27,560	20,194	72.06%	73.27%	120,350,238	112,908,709	14,146,792	72.54%	69.88%
5	Secretaría de Administración		Solicitud-Recibir	28,023	27,560	20,194	72.06%	73.27%	120,350,238	112,908,709	14,146,792	72.54%	69.88%
1	Información relacionada a las Adquisiciones para contribuir al engrandecimiento social procesada		Solicitud-Recibir	954	834	1,180	123.69%	141.49%	2,650,952	2,751,868	1,923,008	72.54%	69.88%
2	Reorientación de la Adquisición y Contratación de Bienes y Servicios hacia la nueva gobernanza realizada		Solicitud-Recibir	27,069	26,726	19,014	70.24%	71.14%	117,699,286	110,156,840	12,223,784	10.39%	11.10%
62	Eficiencia y transparencia en materia de adquisiciones, arrendamientos y prestación de servicios		Proceso-Realizar	5,601	5,678	4,327	77.25%	76.21%	125,373	67,777	38,597	30.79%	56.95%
6	Secretaría de la Función Pública		Proceso-Realizar	5,601	5,678	4,327	77.25%	76.21%	125,373	67,777	38,597	30.79%	56.95%
1	Procedimiento de contrataciones publicas vigiladas		Proceso-Realizar	5,601	5,678	4,327	77.25%	76.21%	125,373	67,777	38,597	30.79%	56.95%
TOTALES			Varios	33,624	33,238	24,521	72.93%	73.77%	120,475,611	112,976,486	14,185,388	11.77%	12.56%

Fuente de la Información Programática: Sistema Integral de Información para la Planeación(SIPLAN).
 Fuente de la Información Presupuestal: Sistema Integral de Información Financiera (SIIF).

III.II Programática

Informe Financiero al Tercer Trimestre 2023
Poder Ejecutivo del Estado de Zacatecas
Programas y Proyectos de Inversión
Del 01 de enero al 30 de septiembre 2023

Principio Rector	Descripción
1	Hacia una Nueva Gobernanza
Política Pública	Descripción
2	Administración pública, eficiente y con sentido social
Estrategia	Descripción
6	Implementar procesos de control, transparencia y rendición de cuentas para la transformación de la gestión.



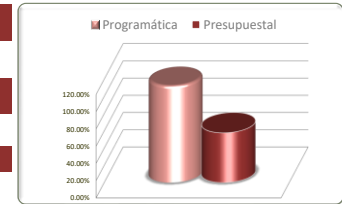
No. de Comp.	Programa Presupuestario Dependencia / Entidad Componente	Unidad de Medida	Información Programática					Información Presupuestal					
			Meta Anual 2023		Real Obtenida	% de Avance Respecto a:		Comportamiento Anual 2023			% de Variación Respecto a:		
			Proyectada	Modificada		Meta Proyectada	Meta Modificada	Aprobado	Modificado	Devengado	Aprobado 2023	Modificado 2023	
6	Gestión Administrativa para la Política Interior	Varios	1,935	1,935	1,649	85.22%	85.22%	52,524,770	53,383,924	25,840,523	49.03%	48.23%	
2	Secretaría General de Gobierno	Varios	1,935	1,935	1,649	85.22%	85.22%	52,524,770	53,383,924	25,840,523	49.03%	48.23%	
1	La calidad institucional para la democracia proporcionada	Documento-Tramitar	1,747	1,747	1,351	77.33%	77.33%	51,919,792	52,785,258	25,456,365	49.03%	48.23%	
2	Acceso a la información Pública y protección de datos personales atendida.	Documento-Validar	184	184	295	160.33%	160.33%	568,778	553,936	370,722	65.18%	66.92%	
3	Programa de prevención y control en operaciones	Documento-Tramitar	4	4	3	75.00%	75.00%	36,200	44,730	13,436	37.12%	30.04%	
13	Sistema General de Archivos del Estado de Zacatecas	Varios	1,778	1,778	2,383	134.03%	134.03%	8,773,119	8,351,973	5,433,261	61.83%	65.45%	
2	Secretaría General de Gobierno	Varios	1,778	1,778	2,383	134.03%	134.03%	8,773,119	8,351,973	5,433,261	61.83%	65.45%	
1	Sistema Estatal de Archivos	Organismo-Atender	178	178	135	75.84%	75.84%	6,095,263	5,758,442	3,768,656	61.83%	65.45%	
2	Cultura Archivística Fomentada	Personal-Operar	1,600	1,600	2,248	140.50%	140.50%	2,677,856	2,593,532	1,664,605	62.16%	64.18%	
18	Programa para Impulsar la Coordinación Interinstitucional del Sistema Estatal Anticorrupción dirigido al combate a la corrupción y la impunidad.	Varios	6	6	3	50.00%	50.00%	3,921,201	4,061,786	2,620,003	66.82%	64.50%	
96	Secretaría Ejecutiva del Sistema Estatal Anticorrupción	Varios	6	6	3	50.00%	50.00%	3,921,201	4,061,786	2,620,003	66.82%	64.50%	
1	Prioridades de la Política Estatal Anticorrupción Diseñadas e implementadas.	Informe-Elaborar	2	2	1	50.00%	50.00%	812,559	812,559	476,252	58.61%	58.61%	
2	Sistemas de Plataforma Digital Estatal Diagnosticados e Interconectados.	Informe-Elaborar	2	2	1	50.00%	50.00%	544,013	684,598	406,618	74.74%	59.40%	
3	Coordinación Interinstitucional entre los integrantes del Sistema Estatal Anticorrupción impulsada y participación ciudadana fomentada	Propuesta-Elaborar	2	2	1	50.00%	50.00%	2,564,629	2,564,629	1,737,133	67.73%	67.73%	
20	Programa para la Operación Institucional de la Secretaría Ejecutiva del Sistema Estatal Anticorrupción de Zacatecas.	Varios	12	12	9	75.00%	75.00%	3,579,951	3,579,951	1,912,892	53.43%	53.43%	
96	Secretaría Ejecutiva del Sistema Estatal Anticorrupción	Varios	12	12	9	75.00%	75.00%	3,579,951	3,579,951	1,912,892	53.43%	53.43%	
1	Gestión, Administración y Rendición de Cuentas de Recursos Públicos Eficiente	Informe-Elaborar	4	4	3	75.00%	75.00%	3,198,779	3,198,779	1,646,184	51.46%	51.46%	
2	Transparencia en los procesos aplicada	Informe-Elaborar	4	4	3	75.00%	75.00%	367,882	367,882	254,791	69.26%	69.26%	
3	Difusión efectiva de la Secretaría Ejecutiva del Sistema Estatal Anticorrupción de Zacatecas.	Actividad-Realizar	4	4	3	75.00%	75.00%	13,290	13,290	11,916	89.66%	89.66%	
63	Procesos de control, transparencia y rendición de cuentas	Varios	59,933	63,369	62,165	103.72%	98.10%	2,559,164.00	4,030,995	3,075,643	120.18%	76.30%	
6	Secretaría de la Función Pública	Varios	59,933	63,369	62,165	103.72%	98.10%	2,559,164.00	4,030,995	3,075,643	120.18%	76.30%	
1	Integración de presuntas faltas administrativas e inicio y seguimiento de procedimientos administrativos de responsabilidad	Proceso-Realizar	428	888	883	206.31%	99.44%	104,490.00	73,922	41,697	39.91%	56.41%	
2	Instrumentos de transparencia y apoyo a la Función Pública que contribuya en el ejercicio de acceso a la Información Pública y Derecho a la Protección de Datos Personales Garantizados	Proceso-Controlar	8,992	9,542	7,912	87.99%	82.92%	441,628.00	428,054	290,063	65.68%	67.76%	
3	Procesos de Control y Rendición de Cuentas	Proceso-Controlar	50,513	52,939	53,370	105.66%	100.81%	2,013,046	3,529,019	2,743,882	136.30%	77.75%	
TOTALES			Varios	63,664	67,100	66,209	104.00%	98.67%	71,358,205	73,406,629	38,682,321	54.49%	52.97%

Fuente de la Información Programática: Sistema Integral de Información para la Planeación(SIPLAN).
Fuente de la Información Presupuestal: Sistema Integral de Información Financiera (SIIF).

III.II Programática

Informe Financiero al Tercer Trimestre 2023
 Poder Ejecutivo del Estado de Zacatecas
 Programas y Proyectos de Inversión
 Del 01 de enero al 30 de septiembre 2023

Principio Rector	Descripción
1	Hacia una Nueva Gobernanza
Política Pública	Descripción
3	Construcción de la paz y la seguridad
Estrategia	Descripción
2,3,7,8,11	



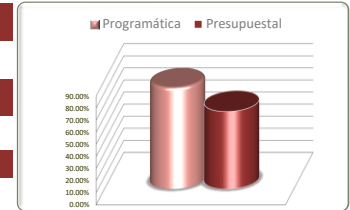
Estrategias	Unidad de Medida	Información Programática					Información Presupuestal				
		Meta Anual 2023		Real Obtenida	% de Avance Respecto a:		Comportamiento Anual 2023			% de Variación Respecto a:	
		Proyectada	Modificada		Meta Proyectada	Meta Modificada	Aprobado	Modificado	Devengado	Aprobado 2023	Modificado 2023
Integrar plenamente la Estrategia Nacional de Seguridad en el Estado y Municipios.	Varios	32,832	32,832	27,555	83.93%	83.93%	370,692,768	390,889,366	250,791,399	67.65%	64.16%
Fortalecer los esquemas de prevención, atención y procuración de justicia, que consideren mecanismos de colaboración y corresponsabilidad ciudadana, principalmente en casos de violencia familiar.	Varios	58,689	17,345	8,609	14.67%	49.63%	309,502,417	374,092,457	121,772,531	39.34%	32.55%
Recuperar la vocación policial con esquemas de profesionalización enfocados a contribuir a la dignificación de las instituciones de seguridad.	Varios	3,050	3,033	2,781	91.18%	91.69%	26,301,257	26,322,898	17,077,632	64.93%	64.88%
Fomentar la cultura de la denuncia y de la paz, para recuperar la confianza en la autoridad.	Varios	505,864	505,616	588,451	116.33%	116.38%	1,156,599,353	1,206,685,011	763,066,275	65.97%	63.24%
Impulsar una política de orientación de programas sociales y de emprendimiento para la atención a las causas de la violencia.	Varios	48	48	107	222.92%	222.92%	6,226,141	5,914,796	3,841,670	61.70%	64.95%
TOTALES	Varios	600,483	558,874	627,503	104.50%	112.28%	1,869,321,936	2,003,904,528	1,156,549,506	61.87%	57.71%

Fuente de la Información Programática: Sistema Integral de Información para la Planeación(SIPLAN).
 Fuente de la Información Presupuestal: Sistema Integral de Información Financiera (SIIF).

III.II Programática

Informe Financiero al Tercer Trimestre 2023
Poder Ejecutivo del Estado de Zacatecas
Programas y Proyectos de Inversión
Del 01 de enero al 30 de septiembre 2023

Principio Rector	Descripción
1	Hacia una Nueva Gobernanza
Política Pública	Descripción
3	Construcción de la paz y la seguridad
Estrategia	Descripción
2	Integrar plenamente la Estrategia Nacional de Seguridad en el Estado y Municipios.



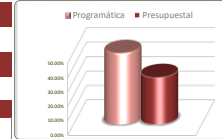
No. de Comp.	Programa Presupuestario		Información Programática					Información Presupuestal					
	Dependencia / Entidad		Unidad de Medida	Meta Anual 2023		Real Obtenida	% de Avance Respecto a:		Comportamiento Anual 2023			% de Variación Respecto a:	
	Componente			Proyectada	Modificada		Meta Proyectada	Meta Modificada	Aprobado	Modificado	Devengado	Aprobado 2023	Modificado 2023
66	Dignificación del Sistema Penitenciario Estatal		Varios	23,904	23,904	21,613	90.42%	90.42%	362,992,768	353,592,318	236,438,456	65.14%	66.87%
4	Secretaría de Seguridad Pública		Varios	23,904	23,904	21,613	90.42%	90.42%	362,992,768	353,592,318	236,438,456	65.14%	66.87%
1	Gestión de acciones integrales para la reinserción social proporcionadas		Persona-Atender	23,880	23,880	21,595	90.43%	90.43%	350,114,430	346,989,537	233,038,859	66.56%	67.16%
2	Mantenimiento preventivo y correctivo de los Centros Penitenciarios y Centro de Internamiento de Atención Integral Juvenil proporcionado.		Mantenimiento-Realizar	24	24	18	75.00%	75.00%	12,878,338	6,602,782	3,399,597	26.40%	51.49%
70	Apoyos Económicos		Persona-Beneficiario	8,820	8,820	5,942	67.37%	67.37%	7,700,000	7,700,000	4,042,461	52.50%	52.50%
4	Secretaría de Seguridad Pública		Persona-Beneficiario	8,820	8,820	5,942	67.37%	67.37%	7,700,000	7,700,000	4,042,461	52.50%	52.50%
1	Condición salarial de las y los elementos de la policía metropolitana mejorada		Persona-Beneficiario	1,620	1,620	873	53.89%	53.89%	5,900,000	5,900,000	3,011,061	51.03%	51.03%
2	Apoyos económicos para Personas Privadas de su Libertad entregados		Persona-Beneficiario	7,200	7,200	5,069	70.40%	70.40%	1,800,000	1,800,000	1,031,400	57.30%	57.30%
212	Sistema Estatal de Seguridad Pública para el Fortalecimiento de las Instituciones de Seguridad Pública.		Dotacion-Otorgar	108	108	108	100.00%	100.00%	0	29,597,048	10,310,482	0.00%	34.84%
4	Secretaría de Seguridad Pública		Dotacion-Otorgar	108	108	108	100.00%	100.00%	0	29,597,048	10,310,482	0.00%	34.84%
1	Infraestructura de las Instituciones de Seguridad Pública e Instancias de Procuración e Impartición de Justicia conforme al Modelo Nacional de Policía y Justicia Cívica		Dotacion-Otorgar	108	108	108	100.00%	100.00%	0	29,597,048	10,310,482	0.00%	34.84%
TOTALES			Varios	32,832	32,832	27,555	83.93%	83.93%	370,692,768	390,889,366	250,791,399	67.65%	64.16%

Fuente de la Información Programática: Sistema Integral de Información para la Planeación(SIPLAN).
Fuente de la Información Presupuestal: Sistema Integral de Información Financiera (SIIF).

III.II Programática

Informe Financiero al Tercer Trimestre 2023
Poder Ejecutivo del Estado de Zacatecas
Programas y Proyectos de Inversión
Del 01 de enero al 30 de septiembre 2023

Principio Rector	Descripción
1	Hacia una Nueva Gobernanza
Política Pública	Descripción
3	Construcción de la paz y la seguridad
Estrategia	Descripción
3	Fortalecer los esquemas de prevención, atención y procuración de justicia, que consideren mecanismos de colaboración y corresponsabilidad ciudadana, principalmente en casos de violencia familiar.

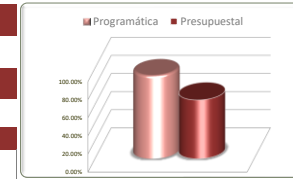


No. de Comp.	Programa Presupuestario		Información Programática					Información Presupuestal					
	Dependencia / Entidad	Unidad de Medida	Meta Anual 2023		Real Obtenida	% de Avance Respecto a:		Comportamiento Anual 2023			% de Variación Respecto a:		
	Componente		Proyectada	Modificada		Meta Proyectada	Meta Modificada	Aprobado	Modificado	Devengado	Aprobado 2023	Modificado 2023	
67	Servicios para Medidas Cautelares y Ejecución de Sanciones	Expediente-Integrar	8,754	8,754	6,795	77.62%	77.62%	21,604,275	20,613,697	13,864,098	64.17%	67.26%	
4	Secretaría de Seguridad Pública	Expediente-Integrar	8,754	8,754	6,795	77.62%	77.62%	21,604,275	20,613,697	13,864,098	64.17%	67.26%	
1	Servicios de medidas cautelares y suspensión condicional del proceso para adultos a los órganos jurisdiccionales proporcionados	Expediente-Integrar	5,298	5,298	3,974	75.01%	75.01%	21,046,447	20,289,445	13,682,362	65.01%	67.44%	
2	Servicios de medidas cautelares y suspensión condicional del proceso para adolescentes en conflicto con la ley a los órganos jurisdiccionales proporcionados	Expediente-Integrar	2,610	2,610	2,188	83.83%	83.83%	374,828	230,063	135,079	36.04%	58.71%	
3	Servicios de supervisión de personas preliberadas	Expediente-Integrar	846	846	633	74.82%	74.82%	183,000	94,189	46,657	25.50%	49.54%	
71	Sistema Estatal de Seguridad Pública	Varios	49,260	7,916	1,393	2.83%	17.60%	257,341,967	266,453,450	56,750,364	22.05%	21.30%	
4	Secretaría de Seguridad Pública	Varios	49,260	7,916	1,393	2.83%	17.60%	257,341,967	266,453,450	56,750,364	22.05%	21.30%	
1	Dignificación del personal de las Instituciones de Seguridad Pública y Procuración de Justicia conforme al Modelo Nacional de Policía y Justicia Cívica	Uniforme-Entregar	8	848	0	0.00%	0.00%	257,341,967	82,170,849	13,568,508	5.27%	16.51%	
2	Certificación, capacitación y profesionalización de los elementos policiales de las Instituciones de Seguridad Pública conforme al Modelo Nacional de Policía y Justicia Cívica.	Documento-Expedir	4,300	4,284	1,393	32.40%	32.52%	0	35,904,058	9,043,270	0.00%	0.00%	
3	Infraestructura de las Instituciones de seguridad pública e instancias de procuración e impartición de justicia conforme al Modelo Nacional de Policía y Justicia Cívica	Obra-Realizar	17,624	8	0	0.00%	0.00%	0	65,146,550	13,030,235	0.00%	0.00%	
4	Sistema de estándares de trabajo y rendición de cuentas	Documento-Expedir	80	0	0	0.00%	0.00%	-	-	-	-	-	
5	Prevención de la violencia y del delito conforme al Modelo Nacional de Policía y Justicia Cívica	Servicio-Proporcionar	818	1	0	0.00%	0.00%	0	2,000,000	0	0.00%	0.00%	
6	Atención y prevención de la violencia contra las mujeres con perspectiva de género	Persona-Atender	426	21	0	0.00%	0.00%	0	4,893,705	1,987,400	0.00%	40.61%	
7	Fortalecimiento del Sistema Penitenciario Nacional y de Ejecución de Medidas para Adolescentes	Uniforme-Entregar	26,000	2,750	0	0.00%	0.00%	0	17,375,129	0	0.00%	0.00%	
8	Sistema Nacional de Información	Documento-Expedir	2	2	0	0.00%	0.00%	0	57,934,759	19,120,952	0.00%	33.00%	
9	Programas de Evaluación y Monitoreo	Documento-Expedir	2	2	0	0.00%	0.00%	0	1,028,400	0	0.00%	0.00%	
155	Gestión Administrativa de las Áreas del Secretariado Ejecutivo	Documento-Tramitar	575	575	421	73.22%	73.22%	30,556,175	85,496,915	51,158,069	167.42%	59.84%	
4	Secretaría de Seguridad Pública	Documento-Tramitar	575	575	421	73.22%	73.22%	30,556,175	85,496,915	51,158,069	167.42%	59.84%	
1	Gestión administrativa de las áreas del secretariado ejecutivo	Documento-Tramitar	575	575	421	73.22%	73.22%	30,556,175	85,496,915	51,158,069	167.42%	59.84%	
213	Prevención y Atención de la Violencia Contra las Mujeres desde el Sistema Estatal de Seguridad Pública	Producto-Promover	100	100	0	0.00%	0.00%	0	1,528,394	0	0.00%	0.00%	
4	Secretaría de Seguridad Pública	Producto-Promover	100	100	0	0.00%	0.00%	0	1,528,394	0	0.00%	0.00%	
1	Programas de prevención y atención de la violencia contra las mujeres, aplicados.	Producto-Promover	100	100	0	0.00%	0.00%	0	1,528,394	0	0.00%	0.00%	
TOTALES			Varios	58,689	17,345	8,609	14.67%	49.63%	309,502,417	374,092,457	121,772,531	39.34%	32.55%

Fuente de la Información Programática: Sistema Integral de Información para la Planeación(SIPLAN).
Fuente de la Información Presupuestal: Sistema Integral de Información Financiera (SIIF).
*Ya fueron adquiridos y están en proceso de entrega.
*La meta esta programada para el cuarto trimestre
*No se consideró inversión para este programa presupuestario
*El cumplimiento de la meta esta programado para el cuarto trimestre.
*Ya fueron adquiridos los bienes, se esta en proceso de entrega.
*Debido a una reprogramación se encuentra en proceso de validación por parte del SNSP para la contratación de los servicios.
*La meta esta programada para cumplirse en ultimo cuatrimestre

Informe Financiero al Tercer Trimestre 2023
 Poder Ejecutivo del Estado de Zacatecas
 Programas y Proyectos de Inversión
 Del 01 de enero al 30 de septiembre 2023

Principio Rector	Descripción
1	Hacia una Nueva Gobernanza
Política Pública	Descripción
3	Construcción de la paz y la seguridad
Estrategia	Descripción
7	Recuperar la vocación policial con esquemas de profesionalización enfocados a contribuir a la dignificación de las instituciones de seguridad.



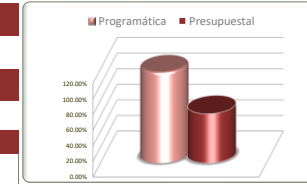
No. de Comp.	Programa Presupuestario		Información Programática					Información Presupuestal				
	Dependencia / Entidad	Unidad de Medida	Meta Anual 2023		Real Obtenida	% de Avance Respecto a:		Comportamiento Anual 2023			% de Variación Respecto a:	
	Componente		Proyectada	Modificada		Meta Proyectada	Meta Modificada	Aprobado	Modificado	Devengado	Aprobado 2023	Modificado 2023
68	Profesionalización de la Seguridad Pública	Varios	3,050	3,033	2,781	91.18%	91.69%	26,301,257	26,322,898	17,077,632	64.93%	64.88%
4	Secretaría de Seguridad Pública	Varios	3,050	3,033	2,781	91.18%	91.69%	26,301,257	26,322,898	17,077,632	64.93%	64.88%
1	Las y los policiales profesionalizados	Persona-Atender	1,810	1,793	1,337	73.87%	74.57%	21,910,887	22,670,076	14,895,672	67.98%	65.71%
2	Desarrollo Policial Implementado	Persona-Atender	940	940	1,227	130.53%	130.53%	2,225,821	1,418,979	638,297	28.68%	44.98%
3	Certificación internacional de Policía desarrollada	Actividad-Realizar	300	300	217	72.33%	72.33%	2,164,549	2,233,843	1,543,663	71.32%	69.10%
TOTALES		Varios	3,050	3,033	2,781	91.18%	91.69%	26,301,257	26,322,898	17,077,632	64.93%	64.88%

Fuente de la Información Programática: Sistema Integral de Información para la Planeación(SIPLAN).
 Fuente de la Información Presupuestal: Sistema Integral de Información Financiera (SIIF).

III.II Programática

Informe Financiero al Tercer Trimestre 2023
 Poder Ejecutivo del Estado de Zacatecas
 Programas y Proyectos de Inversión
 Del 01 de enero al 30 de septiembre 2023

Principio Rector	Descripción
1	Hacia una Nueva Gobernanza
Política Pública	Descripción
3	Construcción de la paz y la seguridad
Estrategia	Descripción
8	Fomentar la cultura de la denuncia y de la paz, para recuperar la confianza en la autoridad.



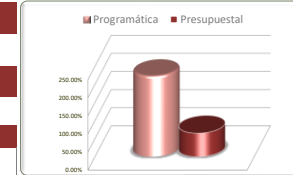
No. de Comp.	Programa Presupuestario		Información Programática					Información Presupuestal					
	Dependencia / Entidad		Unidad de Medida	Meta Anual 2023		Real Obtenida	% de Avance Respecto a:		Comportamiento Anual 2023			% de Variación Respecto a:	
	Componente			Proyectada	Modificada		Meta Proyectada	Meta Modificada	Aprobado	Modificado	Devengado	Aprobado 2023	Modificado 2023
65	Seguridad Pública Integral		Varios	505,428	505,180	587,996	116.34%	116.39%	873,265,996	942,736,322	698,883,242	80.03%	74.13%
4	Secretaría de Seguridad Pública		Varios	505,428	505,180	587,996	116.34%	116.39%	873,265,996	942,736,322	698,883,242	80.03%	74.13%
1	Acciones de Seguridad por la Policía Estatal Preventiva Proporcionadas		Operativo-Vigilar	20,959	20,690	22,445	107.09%	108.48%	618,090,963	658,825,971	507,304,209	82.08%	77.00%
2	Acciones de Seguridad por la Policía Metropolitana proporcionadas		Actividad-Realizar	23,116	23,116	18,126	78.41%	78.41%	14,660,813	62,744,330	56,068,350	382.44%	89.36%
3	Acciones de Seguridad por la Policía de Seguridad Vial proporcionadas		Actividad-Realizar	12,648	12,648	18,982	150.08%	150.08%	160,953,138	154,397,276	99,325,747	61.71%	64.33%
4	Orientación y Vinculación Ciudadana Proporcionada		Actividad-Realizar	1,764	1,764	1,826	103.51%	103.51%	4,336,010	4,686,696	3,313,383	76.42%	70.70%
5	Acciones de Seguridad y auxilio aéreo proporcionado		Actividad-Realizar	616	616	201	32.63%	32.63%	46,320,290	34,008,980	14,268,479	30.80%	41.96%
6	Servicios de Seguridad Privada regulados		Actividad-Realizar	101	94	84	83.17%	89.36%	2,655,297	2,630,639	1,775,029	66.85%	67.48%
7	Centros de atención de llamadas de emergencia		Actividad-Realizar	445,912	445,912	526,134	117.99%	117.99%	23,194,559	22,627,524	15,005,841	64.70%	66.32%
8	Régimen disciplinario policial implementado		Actividad-Realizar	312	340	198	63.46%	58.24%	3,054,926	2,814,908	1,822,203	59.65%	64.73%
69	Dirección y coordinación de planes, programas y acciones de la Secretaría		Actividad-Realizar	436	436	455	104.36%	104.36%	283,333,357	263,948,689	64,183,033	22.65%	24.32%
4	Secretaría de Seguridad Pública		Actividad-Realizar	436	436	455	104.36%	104.36%	283,333,357	263,948,689	64,183,033	22.65%	24.32%
1	Gestión administrativa eficientada		Actividad-Realizar	252	252	189	75.00%	75.00%	282,530,473	263,124,217	63,617,731	22.52%	24.18%
2	Derecho al Acceso a la Información Pública y a la Protección de Datos Personales garantizado		Actividad-Realizar	184	184	266	144.57%	144.57%	802,884	824,472	565,302	70.41%	68.57%
TOTALES			Varios	505,864	505,616	588,451	116.33%	116.38%	1,156,599,353	1,206,685,011	763,066,275	65.97%	63.24%

Fuente de la Información Programática: Sistema Integral de Información para la Planeación(SIPLAN).
 Fuente de la Información Presupuestal: Sistema Integral de Información Financiera (SIIF).

III.II Programática

Informe Financiero al Tercer Trimestre 2023
 Poder Ejecutivo del Estado de Zacatecas
 Programas y Proyectos de Inversión
 Del 01 de enero al 30 de septiembre 2023

Principio Rector	Descripción
1	Hacia una Nueva Gobernanza
Política Pública	Descripción
3	Construcción de la paz y la seguridad
Estrategia	Descripción
11	Impulsar una política de orientación de programas sociales y de emprendimiento para la atención a las causas de la violencia.

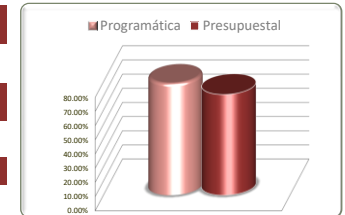


No. de Comp.	Programa Presupuestario		Información Programática					Información Presupuestal					
	Dependencia / Entidad		Unidad de Medida	Meta Anual 2023		Real Obtenida	% de Avance Respecto a:		Comportamiento Anual 2023			% de Variación Respecto a:	
	Componente			Proyectada	Modificada		Meta Proyectada	Meta Modificada	Aprobado	Modificado	Devengado	Aprobado 2023	Modificado 2023
4	Prevención Social de la Violencia y la Delincuencia con Participación Ciudadana		Varios	48	48	107	222.92%	222.92%	6,226,141	5,914,796	3,841,670	61.70%	64.95%
2	Secretaría General de Gobierno		Varios	48	48	107	222.92%	222.92%	6,226,141	5,914,796	3,841,670	61.70%	64.95%
1	Cultura de la paz, la no violencia y el cuidado mutuo así como el fomento a la denuncia promovida		Documento-Tramitar	8	8	52	650.00%	650.00%	2,615,946	2,415,603	1,576,811	60.28%	65.28%
2	Estrategias de administración de recursos en materia de Prevención Social del Delito articulada		Acuerdo-Concertar	40	40	55	137.50%	137.50%	3,610,195	3,499,194	2,264,858	62.74%	64.73%
TOTALES			Varios	48	48	107	222.92%	222.92%	6,226,141	5,914,796	3,841,670	61.70%	64.95%

Fuente de la Información Programática: Sistema Integral de Información para la Planeación(SIPLAN).
 Fuente de la Información Presupuestal: Sistema Integral de Información Financiera (SIIF).

Informe Financiero al Tercer Trimestre 2023
Poder Ejecutivo del Estado de Zacatecas
Programas y Proyectos de Inversión
Del 01 de enero al 30 de septiembre 2023

Principio Rector	Descripción
1	Hacia una Nueva Gobernanza
Política Pública	Descripción
4	Finanzas sanas
Estrategia	Descripción
1,2,4,5,6	



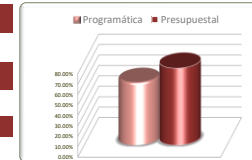
Estrategias	Información Programática						Información Presupuestal				
	Unidad de Medida	Meta Anual 2023		Real Obtenida	% de Avance Respecto a:		Comportamiento Anual 2023			% de Variación Respecto a:	
		Proyectada	Modificada		Meta Proyectada	Meta Modificada	Aprobado	Modificado	Devengado	Aprobado 2023	Modificado 2023
Implementar en el poder ejecutivo, e impulsar en los otros poderes y órdenes de gobierno, una política responsable de disciplina y austeridad como eje del ejercicio del presupuesto pública.	Varios	54	60	36	66.67%	60.00%	7,893,030,575	7,735,917,750	5,509,227,670	69.80%	71.22%
Implementar medidas férreas de contención, supervisión y control del gasto administrativo, para reorientar el gasto de gobierno a fines sociales y a inversión productiva.	Varios	29,303	29,361	22,170	75.66%	75.51%	142,961,957	157,041,889	99,581,485	69.66%	63.41%
Impulsar alternativas para la disminución del costo de la deuda.	Varios	170	170	129	75.88%	75.88%	1,099,149,119	1,141,226,511	702,444,149	63.91%	61.55%
Reformar el sistema fiscal estatal para fortalecer sus capacidades recaudatorias, y mejorar la atención a las necesidades sociales.	Varios	298,890	298,867	236,865	79.25%	79.25%	273,695,162	276,853,266	199,245,325	72.80%	71.97%
Impulsar y gestionar acciones para el saneamiento financiero del sector educativo.	Varios	215	215	160	74.42%	74.42%	6,534,287	394,891,372	392,652,172	6009.11%	99.43%
TOTALES	Varios	328,632	328,673	259,360	78.92%	78.91%	9,415,371,100	9,705,930,787	6,903,150,803	73.32%	71.12%

Fuente de la Información Programática: Sistema Integral de Información para la Planeación(SIPLAN).
Fuente de la Información Presupuestal: Sistema Integral de Información Financiera (SIIF).

III.II Programática

Informe Financiero al Tercer Trimestre 2023
Poder Ejecutivo del Estado de Zacatecas
Programas y Proyectos de Inversión
Del 01 de enero al 30 de septiembre 2023

Principio Rector	Descripción
1	Hacia una Nueva Gobernanza
Política Pública	Descripción
4	Finanzas sanas
Estrategia	Descripción
1	Implementar en el poder ejecutivo, e impulsar en los otros poderes y órdenes de gobierno, una política responsable de disciplina y austeridad como eje del ejercicio del presupuesto pública.

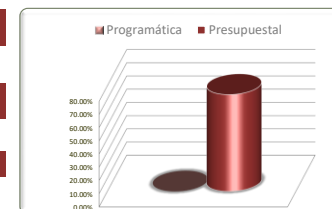


No. de Comp.	Programa Presupuestario		Información Programática					Información Presupuestal					
	Dependencia / Entidad	Unidad de Medida	Meta Anual 2023		Real Obtenida	% de Avance Respecto a:		Comportamiento Anual 2023			% de Variación Respecto a:		
	Componente		Proyectada	Modificada		Meta Proyectada	Meta Modificada	Aprobado	Modificado	Devengado	Aprobado 2023	Modificado 2023	
34	Gestión del Gasto Público con enfoque de Resultados	Varios	54	60	36	66.67%	60.00%	58,193,453	99,742,964	73,588,830	126.46%	73.78%	
3	Secretaría de Finanzas	Varios	54	60	36	66.67%	60.00%	58,193,453	99,742,964	73,588,830	126.46%	73.78%	
1	Presupuesto de Egresos ejercido mediante medidas o acciones establecidas de eficacia, eficiencia, economía y transparencia.	Documento-Validar	6	12	9	150.00%	75.00%	21,687,193	49,457,531	41,012,900	189.11%	82.93%	
2	Llevar a cabo el proceso presupuestal el cual consiste en la formulación, ejercicio, control, y seguimiento del gasto público con base en resultados, derivados de los programas de la planeación del de	Documento-Revisar	12	12	9	75.00%	75.00%	8,164,161	8,277,923	5,495,931	67.32%	66.39%	
3	Recibir, revisar, programar y registrar las erogaciones conforme a los programas de operación e inversión, mismos que son aprobados en el presupuesto de egresos, para dar cumplimiento a los compromisos	Documento-Revisar	24	24	9	37.50%	37.50%	6,248,298	7,030,559	4,936,805	79.01%	70.22%	
4	Establecer los criterios del flujo de efectivo de los recursos de libre disposición del Gobierno del Estado, para el pago del gasto público de acuerdo con el presupuesto de egresos.	Reporte-Realizar	12	12	9	75.00%	75.00%	22,093,801	34,976,951	22,143,194	100.22%	63.31%	
TOTALES			Varios	54	60	36	66.67%	60.00%	58,193,453	99,742,964	73,588,830	126.46%	73.78%

Fuente de la Información Programática: Sistema Integral de Información para la Planeación(SIPLAN).
Fuente de la Información Presupuestal: Sistema Integral de Información Financiera (SIIF).

Informe Financiero al Tercer Trimestre 2023
Poder Ejecutivo del Estado de Zacatecas
Programas y Proyectos de Inversión
Del 01 de enero al 30 de septiembre 2023

Principio Rector	Descripción
1	Hacia una Nueva Gobernanza
Política Pública	Descripción
4	Finanzas sanas
Estrategia	Descripción
1	Implementar en el poder ejecutivo, e impulsar en los otros poderes y órdenes de gobierno, una política responsable de disciplina y austeridad como eje del ejercicio del presupuesto pública.



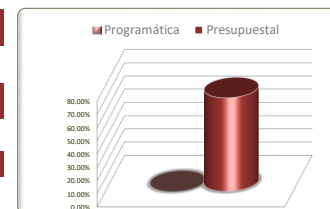
No. de Comp.	Proyecto Componente Dependencia / Entidad	Unidad de Medida	Información Programática					Información Presupuestal				
			Meta Anual 2023		Real Obtenida	% de Avance Respecto a:		Comportamiento Anual 2023			% de Variación Respecto a:	
			Proyectada	Modificada		Meta Proyectada	Meta Modificada	Aprobado	Modificado	Devengado	Aprobado 2023	Modificado 2023
301	Gestión Municipal R-28	N/A	N/A	N/A	N/A	N/A	N/A	3,680,666,850	3,965,420,654	2,860,952,249	77.73%	72.15%
	Recursos financieros transferidos a Municipios	N/A	N/A	N/A	N/A	N/A	N/A	3,680,666,850	3,965,420,654	2,860,952,249	77.73%	72.15%
301	Municipio de Apozol	N/A	N/A	N/A	N/A	N/A	N/A	17,591,555	18,479,962	12,652,007	71.92%	68.46%
302	Municipio de Apulco	N/A	N/A	N/A	N/A	N/A	N/A	14,536,377	15,237,822	10,209,084	70.23%	67.00%
303	Municipio de Atolinga	N/A	N/A	N/A	N/A	N/A	N/A	11,601,997	12,652,515	8,830,260	76.11%	69.79%
304	Municipio de Benito Juárez	N/A	N/A	N/A	N/A	N/A	N/A	13,463,517	14,723,193	10,190,680	75.69%	69.22%
305	Municipio de Calera	N/A	N/A	N/A	N/A	N/A	N/A	91,636,701	109,386,498	83,888,924	91.55%	76.69%
306	Municipio de Cañitas de Felipe Pescador	N/A	N/A	N/A	N/A	N/A	N/A	18,773,354	20,058,017	13,839,434	73.72%	69.00%
307	Municipio de Concepción del Oro	N/A	N/A	N/A	N/A	N/A	N/A	37,557,661	40,172,618	27,504,693	73.23%	68.47%
308	Municipio de Cuauhtémoc	N/A	N/A	N/A	N/A	N/A	N/A	24,474,170	25,733,429	17,573,070	71.80%	68.29%
309	Municipio de Chalchihuites	N/A	N/A	N/A	N/A	N/A	N/A	40,353,834	44,434,739	30,191,339	74.82%	67.95%
310	Municipio de El Plateado de Joaquín Amaro	N/A	N/A	N/A	N/A	N/A	N/A	8,963,753	9,460,050	6,471,843	72.20%	68.41%
311	Municipio de El Salvador	N/A	N/A	N/A	N/A	N/A	N/A	10,402,402	10,956,092	7,250,617	69.70%	66.18%
312	Municipio de Fresnillo	N/A	N/A	N/A	N/A	N/A	N/A	415,633,037	475,909,281	349,292,090	84.04%	73.39%
313	Municipio de Genaro Codina	N/A	N/A	N/A	N/A	N/A	N/A	22,446,541	24,616,531	16,761,040	74.67%	68.09%
314	Municipio de General Enrique Estrada	N/A	N/A	N/A	N/A	N/A	N/A	15,552,005	17,620,580	12,653,405	81.36%	71.81%
315	Municipio de General Francisco R. Murguía	N/A	N/A	N/A	N/A	N/A	N/A	62,356,698	65,528,767	44,007,986	70.57%	67.16%
316	Municipio de General Pánfilo Natera	N/A	N/A	N/A	N/A	N/A	N/A	40,663,207	43,051,938	29,122,043	71.62%	67.64%
317	Municipio de Guadalupe	N/A	N/A	N/A	N/A	N/A	N/A	396,568,015	470,175,383	359,828,969	90.74%	76.53%
318	Municipio de Huanusco	N/A	N/A	N/A	N/A	N/A	N/A	15,867,510	16,886,319	11,640,097	73.36%	68.93%
319	Municipio de Jalpa	N/A	N/A	N/A	N/A	N/A	N/A	63,445,370	69,354,544	49,850,227	78.57%	71.88%
320	Municipio de Jerez	N/A	N/A	N/A	N/A	N/A	N/A	144,599,500	171,112,910	129,202,177	89.35%	75.51%
321	Municipio de Jiménez del Teul	N/A	N/A	N/A	N/A	N/A	N/A	17,577,492	18,403,982	12,245,763	69.67%	66.54%
322	Municipio de Juan Aldama	N/A	N/A	N/A	N/A	N/A	N/A	41,684,248	46,486,576	33,022,377	79.22%	71.04%
TOTAL Hoja 1/3		N/A	N/A	N/A	N/A	N/A	N/A	1,525,748,944	1,740,441,747	1,276,228,126	83.65%	73.33%

Fuente de la Información Programática: Sistema Integral de Información para la Planeación(SIPLAN).
Fuente de la Información Presupuestal: Sistema Integral de Información Financiera (SIF).

III.II Programática

Informe Financiero al Tercer Trimestre 2023
Poder Ejecutivo del Estado de Zacatecas
Programas y Proyectos de Inversión
Del 01 de enero al 30 de septiembre 2023

Principio Rector	Descripción
1	Hacia una Nueva Gobernanza
Política Pública	Descripción
4	Finanzas sanas
Estrategia	Descripción
1	Implementar en el poder ejecutivo, e impulsar en los otros poderes y órdenes de gobierno, una política responsable de disciplina y austeridad como eje del ejercicio del presupuesto pública.

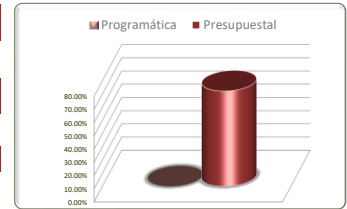


No. de Comp.	Proyecto		Información Programática					Información Presupuestal				
	Componente		Meta Anual 2023		Real Obtenida	% de Avance Respecto a:		Comportamiento Anual 2023			% de Variación Respecto a:	
	Dependencia / Entidad		Proyectada	Modificada		Meta Proyectada	Meta Modificada	Aprobado	Modificado	Devengado	Aprobado 2023	Modificado 2023
	Unidad de Medida											
323	Municipio de Juchipila	N/A	N/A	N/A	N/A	N/A	N/A	39,396,937	44,538,247	33,295,210	84.51%	74.76%
324	Municipio de Loreto	N/A	N/A	N/A	N/A	N/A	N/A	76,573,313	82,440,888	58,020,561	75.77%	70.38%
325	Municipio de Luis Moya	N/A	N/A	N/A	N/A	N/A	N/A	25,480,363	26,801,782	18,482,842	72.54%	68.96%
326	Municipio de Mazapil	N/A	N/A	N/A	N/A	N/A	N/A	117,101,965	134,905,092	101,390,293	86.58%	75.16%
327	Municipio de Melchor Ocampo	N/A	N/A	N/A	N/A	N/A	N/A	16,282,616	17,022,659	11,189,052	68.72%	65.73%
328	Municipio de Mezquital del Oro	N/A	N/A	N/A	N/A	N/A	N/A	11,761,971	12,311,866	8,208,436	69.79%	66.67%
329	Municipio de Miguel Auza	N/A	N/A	N/A	N/A	N/A	N/A	46,006,188	50,501,135	35,640,855	77.47%	70.57%
330	Municipio de Momax	N/A	N/A	N/A	N/A	N/A	N/A	10,550,651	11,349,712	7,886,067	74.74%	69.48%
331	Municipio de Monte Escobedo	N/A	N/A	N/A	N/A	N/A	N/A	32,625,969	37,083,771	26,520,421	81.29%	71.51%
332	Municipio de Morelos	N/A	N/A	N/A	N/A	N/A	N/A	32,111,483	37,449,492	28,515,147	88.80%	76.14%
333	Municipio de Moyahua de Estrada	N/A	N/A	N/A	N/A	N/A	N/A	17,461,139	18,422,168	12,664,368	72.53%	68.75%
334	Municipio de Nochistlán de Mejía	N/A	N/A	N/A	N/A	N/A	N/A	76,685,669	87,275,425	64,636,356	84.29%	74.06%
335	Municipio de Noria de Ángeles	N/A	N/A	N/A	N/A	N/A	N/A	30,461,360	32,107,989	21,586,220	70.86%	67.23%
336	Municipio de Ojocaliente	N/A	N/A	N/A	N/A	N/A	N/A	79,344,546	83,312,394	55,687,255	70.18%	66.84%
337	Municipio de Pánuco	N/A	N/A	N/A	N/A	N/A	N/A	32,938,061	34,885,442	23,704,046	71.97%	67.95%
338	Municipio de Pinos	N/A	N/A	N/A	N/A	N/A	N/A	126,679,318	138,154,928	93,312,735	73.66%	67.54%
339	Municipio de Río Grande	N/A	N/A	N/A	N/A	N/A	N/A	117,617,465	133,995,290	97,545,584	82.93%	72.80%
340	Municipio de Saín Alto	N/A	N/A	N/A	N/A	N/A	N/A	44,803,364	47,239,468	31,720,030	70.80%	67.15%
341	Municipio de Santa María de la Paz	N/A	N/A	N/A	N/A	N/A	N/A	10,972,040	11,992,494	8,315,502	75.79%	69.34%
342	Municipio de Sombrerete	N/A	N/A	N/A	N/A	N/A	N/A	124,821,683	133,320,166	93,435,188	74.85%	70.08%
343	Municipio de Susticacán	N/A	N/A	N/A	N/A	N/A	N/A	7,319,220	7,971,887	5,540,803	75.70%	69.50%
344	Municipio de Tabasco	N/A	N/A	N/A	N/A	N/A	N/A	34,343,366	38,820,909	27,664,349	80.55%	71.26%
345	Municipio de Tepechitlán	N/A	N/A	N/A	N/A	N/A	N/A	24,286,418	27,636,509	19,805,060	81.55%	71.66%
346	Municipio de Tepetongo	N/A	N/A	N/A	N/A	N/A	N/A	22,993,632	25,333,871	17,528,013	76.23%	69.19%
TOTAL Hoja 2/3		N/A	N/A	N/A	N/A	N/A	N/A	1,158,618,739	1,274,873,584	902,294,393	77.88%	70.78%

Fuente de la Información Programática: Sistema Integral de Información para la Planeación(SIPLAN).
Fuente de la Información Presupuestal: Sistema Integral de Información Financiera (SIIF).

III.II Programática

Informe Financiero al Tercer Trimestre 2023
Poder Ejecutivo del Estado de Zacatecas
Programas y Proyectos de Inversión
Del 01 de enero al 30 de septiembre 2023



Principio Rector	Descripción
1	Hacia una Nueva Gobernanza

Política Pública	Descripción
4	Finanzas sanas

Estrategia	Descripción
1	Implementar en el poder ejecutivo, e impulsar en los otros poderes y órdenes de gobierno, una política responsable de disciplina y austeridad como eje del ejercicio del presupuesto pública.

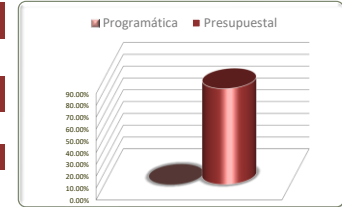
No. de Comp.	Proyecto		Información Programática					Información Presupuestal				
	Componente	Unidad de Medida	Meta Anual 2023		Real Obtenida	% de Avance Respecto a:		Comportamiento Anual 2023			% de Variación Respecto a:	
	Dependencia / Entidad		Proyectada	Modificada		Meta Proyectada	Meta Modificada	Aprobado	Modificado	Devengado	Aprobado 2023	Modificado 2023
347	Municipio de Teúl de González Ortega	N/A	N/A	N/A	N/A	N/A	N/A	18,425,687	19,403,264	13,448,562	72.99%	69.31%
348	Municipio de Tlaltenango de Sánchez Román	N/A	N/A	N/A	N/A	N/A	N/A	62,472,462	71,630,610	52,584,488	84.17%	73.41%
349	Municipio de Trancoso	N/A	N/A	N/A	N/A	N/A	N/A	30,321,766	32,820,314	22,512,003	74.24%	68.59%
350	Municipio de Trinidad García de la Cadena	N/A	N/A	N/A	N/A	N/A	N/A	11,556,678	12,466,110	8,796,915	76.12%	70.57%
351	Municipio de Valparaíso	N/A	N/A	N/A	N/A	N/A	N/A	104,499,669	117,111,679	83,706,966	80.10%	71.48%
352	Municipio de Vetagrande	N/A	N/A	N/A	N/A	N/A	N/A	20,954,963	22,439,254	15,950,437	76.12%	71.08%
353	Municipio de Villa de Cos	N/A	N/A	N/A	N/A	N/A	N/A	86,680,560	99,367,830	69,513,923	80.20%	69.96%
354	Municipio de Villa García	N/A	N/A	N/A	N/A	N/A	N/A	35,566,620	37,739,213	25,668,889	72.17%	68.02%
355	Municipio de Villa González Ortega	N/A	N/A	N/A	N/A	N/A	N/A	25,215,521	26,881,439	18,506,155	73.39%	68.84%
356	Municipio de Villa Hidalgo	N/A	N/A	N/A	N/A	N/A	N/A	34,304,241	36,016,025	24,003,114	69.97%	66.65%
357	Municipio de Villanueva	N/A	N/A	N/A	N/A	N/A	N/A	68,015,687	72,356,070	49,998,573	73.51%	69.10%
358	Municipio de Zacatecas	N/A	N/A	N/A	N/A	N/A	N/A	323,963,635	387,878,874	297,739,704	91.91%	76.76%
399	Por Asignar	N/A	N/A	N/A	N/A	N/A	N/A	174,321,678	13,994,640	0	0.00%	0.00%
TOTALES Hoja 3/3		N/A	N/A	N/A	N/A	N/A	N/A	996,299,167	950,105,323	682,429,729	68.50%	71.83%
Total Proyecto 301		N/A	N/A	N/A	N/A	N/A	N/A	3,680,666,850	3,965,420,654	2,860,952,249	77.73%	72.15%

Fuente de la Información Programática: Sistema Integral de Información para la Planeación(SIPLAN).
Fuente de la Información Presupuestal: Sistema Integral de Información Financiera (SIIF).

III.II Programática

Informe Financiero al Tercer Trimestre 2023
Poder Ejecutivo del Estado de Zacatecas
Programas y Proyectos de Inversión
Del 01 de enero al 30 de septiembre 2023

Principio Rector	Descripción
1	Hacia una Nueva Gobernanza
Política Pública	Descripción
4	Finanzas sanas
Estrategia	Descripción
1	Implementar en el poder ejecutivo, e impulsar en los otros poderes y órdenes de gobierno, una política responsable de disciplina y austeridad como eje del ejercicio del presupuesto pública.



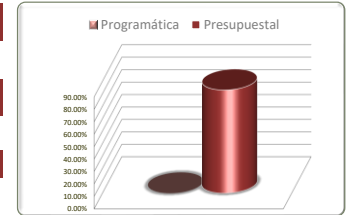
No. de Comp.	Proyecto		Información Programática					Información Presupuestal					
	Componente		Unidad de Medida	Meta Anual 2023		Real Obtenida	% de Avance Respecto a:		Comportamiento Anual 2023			% de Variación Respecto a:	
	Dependencia / Entidad			Proyectada			Meta		Aprobado	Modificado	Devengado	Aprobado 2023	Modificado 2023
				Proyectada	Modificada		Proyectada	Modificada					
302	Gestión Municipal R-33		N/A	N/A	N/A	N/A	N/A	N/A	2,730,960,329	2,731,286,454	2,243,048,778	82.13%	82.12%
	Recursos financieros transferidos a Municipios		N/A	N/A	N/A	N/A	N/A	N/A	2,730,960,329	2,731,286,454	2,243,048,778	82.13%	82.12%
301	Municipio de Apozol	N/A	N/A	N/A	N/A	N/A	N/A	13,183,578	13,184,009	11,194,307	84.91%	84.91%	
302	Municipio de Apulco	N/A	N/A	N/A	N/A	N/A	N/A	13,103,647	13,104,068	11,188,870	85.39%	85.38%	
303	Municipio de Atolinga	N/A	N/A	N/A	N/A	N/A	N/A	6,459,477	6,459,696	5,877,021	90.98%	90.98%	
304	Municipio de Benito Juárez	N/A	N/A	N/A	N/A	N/A	N/A	10,625,238	10,625,582	9,037,316	85.06%	85.05%	
305	Municipio de Calera	N/A	N/A	N/A	N/A	N/A	N/A	56,903,481	56,905,412	46,249,745	81.28%	81.27%	
306	Municipio de Cañitas de Felipe Pescador	N/A	N/A	N/A	N/A	N/A	N/A	17,529,792	17,530,361	14,781,017	84.32%	84.32%	
307	Municipio de Concepción del Oro	N/A	N/A	N/A	N/A	N/A	N/A	22,760,497	22,761,212	18,188,752	79.91%	79.91%	
308	Municipio de Cuauhtémoc	N/A	N/A	N/A	N/A	N/A	N/A	23,301,473	23,302,270	20,281,730	87.04%	87.04%	
309	Municipio de Chalchihuites	N/A	N/A	N/A	N/A	N/A	N/A	27,247,123	27,247,992	23,117,063	84.84%	84.84%	
310	Municipio de El Plateado de Joaquín Amaro	N/A	N/A	N/A	N/A	N/A	N/A	6,495,818	6,496,033	5,916,401	91.08%	91.08%	
311	Municipio de El Salvador	N/A	N/A	N/A	N/A	N/A	N/A	9,724,722	9,725,029	8,401,735	86.40%	86.39%	
312	Municipio de Fresnillo	N/A	N/A	N/A	N/A	N/A	N/A	365,398,157	365,410,093	295,141,601	80.77%	80.77%	
313	Municipio de Genaro Codina	N/A	N/A	N/A	N/A	N/A	N/A	17,947,925	17,948,527	15,743,051	87.72%	87.71%	
314	Municipio de General Enrique Estrada	N/A	N/A	N/A	N/A	N/A	N/A	10,934,968	10,935,339	9,363,449	85.63%	85.63%	
315	Municipio de General Francisco R. Murguía	N/A	N/A	N/A	N/A	N/A	N/A	69,023,415	69,025,474	55,589,767	80.54%	80.54%	
316	Municipio de General Pánfilo Natera	N/A	N/A	N/A	N/A	N/A	N/A	52,906,402	52,908,099	44,309,489	83.75%	83.75%	
317	Municipio de Guadalupe	N/A	N/A	N/A	N/A	N/A	N/A	235,298,610	235,306,517	184,038,062	78.21%	78.21%	
318	Municipio de Huanusco	N/A	N/A	N/A	N/A	N/A	N/A	9,281,310	9,281,612	7,794,707	83.98%	83.98%	
319	Municipio de Jalpa	N/A	N/A	N/A	N/A	N/A	N/A	33,603,310	33,604,439	27,370,615	81.45%	81.45%	
320	Municipio de Jerez	N/A	N/A	N/A	N/A	N/A	N/A	91,538,072	91,541,040	73,365,145	80.15%	80.14%	
321	Municipio de Jiménez del Teul	N/A	N/A	N/A	N/A	N/A	N/A	18,427,450	18,428,035	16,074,522	87.23%	87.23%	
322	Municipio de Juan Aldama	N/A	N/A	N/A	N/A	N/A	N/A	34,995,565	34,996,700	28,744,138	82.14%	82.13%	
TOTAL Hoja 1/3			N/A	N/A	N/A	N/A	N/A	N/A	1,146,690,030	1,146,727,540	931,768,504	81.26%	81.25%

Fuente de la Información Programática: Sistema Integral de Información para la Planeación (SIPLAN).
Fuente de la Información Presupuestal: Sistema Integral de Información Financiera (SIIF).

III.II Programática

Informe Financiero al Tercer Trimestre 2023
Poder Ejecutivo del Estado de Zacatecas
Programas y Proyectos de Inversión
Del 01 de enero al 30 de septiembre 2023

Principio Rector	Descripción
1	Hacia una Nueva Gobernanza
Política Pública	Descripción
4	Finanzas sanas
Estrategia	Descripción
1	Implementar en el poder ejecutivo, e impulsar en los otros poderes y órdenes de gobierno, una política responsable de disciplina y austeridad como eje del ejercicio del presupuesto pública.



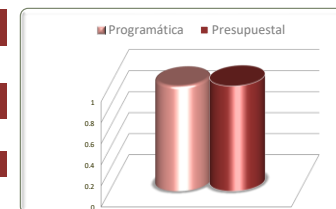
No. de Comp.	Proyecto		Información Programática					Información Presupuestal						
	Componente		Unidad de Medida	Meta Anual 2023		Real Obtenida	% de Avance Respecto a:		Comportamiento Anual 2023			% de Variación Respecto a:		
	Dependencia / Entidad			Proyectada	Modificada		Meta Proyectada	Meta Modificada	Aprobado	Modificado	Devengado	Aprobado 2023	Modificado 2023	
323	Municipio de Juchipila	N/A	N/A	N/A	N/A	N/A	N/A	16,557,740	16,558,299	13,615,003	82.23%	82.22%		
324	Municipio de Loreto	N/A	N/A	N/A	N/A	N/A	N/A	79,579,733	79,582,392	65,731,081	82.60%	82.60%		
325	Municipio de Luis Moya	N/A	N/A	N/A	N/A	N/A	N/A	20,308,444	20,309,125	16,969,587	83.56%	83.56%		
326	Municipio de Mazapil	N/A	N/A	N/A	N/A	N/A	N/A	53,930,396	53,932,077	45,093,355	83.61%	83.61%		
327	Municipio de Melchor Ocampo	N/A	N/A	N/A	N/A	N/A	N/A	7,531,193	7,531,434	6,424,729	85.31%	85.31%		
328	Municipio de Mezquital del Oro	N/A	N/A	N/A	N/A	N/A	N/A	8,171,090	8,171,363	7,414,554	90.74%	90.74%		
329	Municipio de Miguel Auza	N/A	N/A	N/A	N/A	N/A	N/A	45,977,183	45,978,639	37,226,725	80.97%	80.97%		
330	Municipio de Momax	N/A	N/A	N/A	N/A	N/A	N/A	5,463,909	5,464,093	4,836,244	88.51%	88.51%		
331	Municipio de Monte Escobedo	N/A	N/A	N/A	N/A	N/A	N/A	19,029,436	19,030,056	16,177,355	85.01%	85.01%		
332	Municipio de Morelos	N/A	N/A	N/A	N/A	N/A	N/A	16,330,852	16,331,404	13,199,745	80.83%	80.82%		
333	Municipio de Moyahua de Estrada	N/A	N/A	N/A	N/A	N/A	N/A	8,946,058	8,946,350	7,523,977	84.10%	84.10%		
334	Municipio de Nochistlán de Mejía	N/A	N/A	N/A	N/A	N/A	N/A	43,049,936	43,051,332	34,561,369	80.28%	80.28%		
335	Municipio de Noria de Ángeles	N/A	N/A	N/A	N/A	N/A	N/A	38,743,285	38,744,522	32,468,872	83.81%	83.80%		
336	Municipio de Ojocaliente	N/A	N/A	N/A	N/A	N/A	N/A	78,208,426	78,211,059	67,064,729	85.75%	85.75%		
337	Municipio de Pánuco	N/A	N/A	N/A	N/A	N/A	N/A	31,697,077	31,698,129	26,808,506	84.58%	84.57%		
338	Municipio de Pinos	N/A	N/A	N/A	N/A	N/A	N/A	157,438,154	157,443,251	132,706,542	84.29%	84.29%		
339	Municipio de Río Grande	N/A	N/A	N/A	N/A	N/A	N/A	97,545,304	97,548,502	79,061,916	81.05%	81.05%		
340	Municipio de Saín Alto	N/A	N/A	N/A	N/A	N/A	N/A	55,960,675	55,962,387	45,106,670	80.60%	80.60%		
341	Municipio de Santa María de la Paz	N/A	N/A	N/A	N/A	N/A	N/A	7,227,545	7,227,787	6,450,605	89.25%	89.25%		
342	Municipio de Sombrerete	N/A	N/A	N/A	N/A	N/A	N/A	108,579,573	108,583,045	87,238,339	80.35%	80.34%		
343	Municipio de Susticacán	N/A	N/A	N/A	N/A	N/A	N/A	5,212,237	5,212,414	4,869,060	93.42%	93.41%		
344	Municipio de Tabasco	N/A	N/A	N/A	N/A	N/A	N/A	30,316,197	30,317,184	25,122,480	82.87%	82.87%		
345	Municipio de Tepechitlán	N/A	N/A	N/A	N/A	N/A	N/A	16,941,781	16,942,331	14,191,750	83.77%	83.77%		
346	Municipio de Tepetongo	N/A	N/A	N/A	N/A	N/A	N/A	15,072,206	15,072,707	13,189,074	87.51%	87.50%		
TOTAL Hoja 2/3			N/A	N/A	N/A	N/A	N/A	N/A	N/A	967,818,430	967,849,883	803,052,268	82.98%	82.97%

Fuente de la Información Programática: Sistema Integral de Información para la Planeación(SIPLAN).
Fuente de la Información Presupuestal: Sistema Integral de Información Financiera (SIIF).

III.II Programática

Informe Financiero al Tercer Trimestre 2023
Poder Ejecutivo del Estado de Zacatecas
Programas y Proyectos de Inversión
Del 01 de enero al 30 de septiembre 2023

Principio Rector	Descripción
1	Hacia una Nueva Gobernanza
Política Pública	Descripción
4	Finanzas sanas
Estrategia	Descripción
1	Implementar en el poder ejecutivo, e impulsar en los otros poderes y órdenes de gobierno, una política responsable de disciplina y austeridad como eje del ejercicio del presupuesto pública.

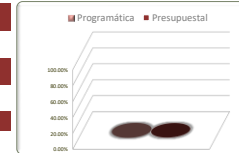


No. de Comp.	Proyecto		Información Programática					Información Presupuestal				
	Componente		Meta Anual 2023		Real Obtenida	% de Avance Respecto a:		Comportamiento Anual 2023			% de Variación Respecto a:	
	Dependencia / Entidad		Proyectada	Modificada		Meta Proyectada	Meta Modificada	Aprobado	Modificado	Devengado	Aprobado 2023	Modificado 2023
347	Municipio de Teúl de González Ortega	N/A	N/A	N/A	N/A	N/A	N/A	8,872,115	8,872,418	7,658,718	86.32%	86.32%
348	Municipio de Tlaltenango de Sánchez Román	N/A	N/A	N/A	N/A	N/A	N/A	49,966,877	49,968,469	40,416,056	80.89%	80.88%
349	Municipio de Trancoso	N/A	N/A	N/A	N/A	N/A	N/A	34,475,982	34,477,142	29,315,141	85.03%	85.03%
350	Municipio de Trinidad Garcia de la Cadena	N/A	N/A	N/A	N/A	N/A	N/A	5,849,050	5,849,245	4,955,919	84.73%	84.73%
351	Municipio de Valparaíso	N/A	N/A	N/A	N/A	N/A	N/A	89,724,391	89,727,154	73,422,972	81.83%	81.83%
352	Municipio de Vetagrande	N/A	N/A	N/A	N/A	N/A	N/A	18,755,059	18,755,668	15,493,551	82.61%	82.61%
353	Municipio de Villa de Cos	N/A	N/A	N/A	N/A	N/A	N/A	78,739,741	78,742,253	65,634,616	83.36%	83.35%
354	Municipio de Villa García	N/A	N/A	N/A	N/A	N/A	N/A	32,427,812	32,428,856	26,132,760	80.59%	80.58%
355	Municipio de Villa González Ortega	N/A	N/A	N/A	N/A	N/A	N/A	27,542,671	27,543,585	23,750,672	86.23%	86.23%
356	Municipio de Villa Hidalgo	N/A	N/A	N/A	N/A	N/A	N/A	43,471,972	43,473,405	37,508,501	86.28%	86.28%
357	Municipio de Villanueva	N/A	N/A	N/A	N/A	N/A	N/A	55,864,362	55,866,176	45,959,135	82.27%	82.27%
358	Municipio de Zacatecas	N/A	N/A	N/A	N/A	N/A	N/A	170,761,837	171,004,659	137,979,964	80.80%	80.69%
TOTAL Hoja 3/3		N/A	N/A	N/A	N/A	N/A	N/A	616,451,869	616,709,031	508,228,006	82.44%	82.41%
TOTAL Proyecto 302		N/A	N/A	N/A	N/A	N/A	N/A	2,730,960,329	2,731,286,454	2,243,048,778	82.13%	82.12%

Fuente de la Información Programática: Sistema Integral de Información para la Planeación(SIPLAN).
Fuente de la Información Presupuestal: Sistema Integral de Información Financiera (SIIF).

III. II Programática

Informe Financiero al Tercer Trimestre 2023
 Poder Ejecutivo del Estado de Zacatecas
 Programas y Proyectos de Inversión
 Del 01 de enero al 30 de septiembre 2023



Principio Rector	Descripción
1	Hacia una Nueva Gobernanza
Política Pública	Descripción
4	Finanzas sanas
Estrategia	Descripción
1	Implementar en el poder ejecutivo, e impulsar en los otros poderes y órdenes de gobierno, una política responsable de disciplina y austeridad como eje del ejercicio del presupuesto pública.

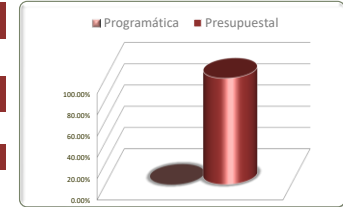
No. de Comp.	Programa Presupuestario	Información Programática						Información Presupuestal				
	Dependencia / Entidad	Unidad de Medida	Meta Anual 2023		Real Obtenida	% de Avance Respecto a:		Comportamiento Anual 2023			% de Variación Respecto a:	
	Componente		Proyectada	Modificada		Meta Proyectada	Meta Modificada	Aprobado	Modificado	Devengado	Aprobado 2023	Modificado 2023
305	Fondo Municipal para Seguridad Pública	N/A	N/A	N/A	N/A	N/A	N/A	50,000,000	0	0	0.00%	0.00%
399	Por Asignar	N/A	N/A	N/A	N/A	N/A	N/A	50,000,000	0	0	0.00%	0.00%
1	Recursos financieros transferidos a Municipios	N/A	N/A	N/A	N/A	N/A	N/A	50,000,000	0	0	0.00%	0.00%
TOTALES		N/A	N/A	N/A	N/A	N/A	N/A	50,000,000	0	0	0.00%	0.00%

Fuente de la Información Programática: Sistema Integral de Información para la Planeación(SIPLAN).
 Fuente de la Información Presupuestal: Sistema Integral de Información Financiera (SIF).

III.II Programática

Informe Financiero al Tercer Trimestre 2023
 Poder Ejecutivo del Estado de Zacatecas
 Programas y Proyectos de Inversión
 Del 01 de enero al 30 de septiembre 2023

Principio Rector	Descripción
1	Hacia una Nueva Gobernanza
Política Pública	Descripción
4	Finanzas sanas
Estrategia	Descripción
1	Implementar en el poder ejecutivo, e impulsar en los otros poderes y órdenes de gobierno, una política responsable de disciplina y austeridad como eje del ejercicio del presupuesto pública.



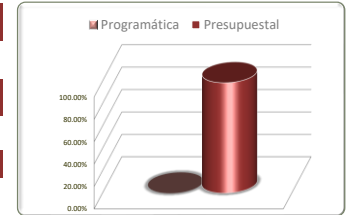
No. de Comp.	Proyecto		Información Programática					Información Presupuestal					
	Componente		Unidad de Medida	Meta Anual 2023		Real Obtenida	% de Avance Respecto a:		Comportamiento Anual 2023			% de Variación Respecto a:	
	Dependencia / Entidad			Proyectada	Modificada		Meta Proyectada	Meta Modificada	Aprobado	Modificado	Devengado	Aprobado 2023	Modificado 2023
306	Desarrollo Municipal		N/A	N/A	N/A	N/A	N/A	N/A	0	234,272,493	233,444,926	0.00%	99.65%
	Recursos financieros transferidos a Municipios		N/A	N/A	N/A	N/A	N/A	N/A	0	234,272,493	233,444,926	0.00%	99.65%
301	Municipio de Apozol		N/A	N/A	N/A	N/A	N/A	N/A	0	1,108,840	1,108,840	0.00%	100.00%
302	Municipio de Apulco		N/A	N/A	N/A	N/A	N/A	N/A	0	0	0	0.00%	0.00%
303	Municipio de Atolinga		N/A	N/A	N/A	N/A	N/A	N/A	0	195,434	195,434	0.00%	0.00%
304	Municipio de Benito Juárez		N/A	N/A	N/A	N/A	N/A	N/A	0	700,000	700,000	0.00%	0.00%
305	Municipio de Calera		N/A	N/A	N/A	N/A	N/A	N/A	0	2,976,096	2,976,096	0.00%	100.00%
306	Municipio de Cañitas de Felipe Pescador		N/A	N/A	N/A	N/A	N/A	N/A	0	1,361,060	1,361,060	0.00%	100.00%
307	Municipio de Concepción del Oro		N/A	N/A	N/A	N/A	N/A	N/A	0	0	0	0.00%	0.00%
308	Municipio de Cuauhtémoc		N/A	N/A	N/A	N/A	N/A	N/A	0	1,083,809	1,083,809	0.00%	100.00%
309	Municipio de Chalchihuites		N/A	N/A	N/A	N/A	N/A	N/A	0	4,037,423	4,037,423	0.00%	100.00%
310	Municipio de El Plateado de Joaquín Amaro		N/A	N/A	N/A	N/A	N/A	N/A	0	0	0	0.00%	0.00%
311	Municipio de El Salvador		N/A	N/A	N/A	N/A	N/A	N/A	0	0	0	0.00%	0.00%
312	Municipio de Fresnillo		N/A	N/A	N/A	N/A	N/A	N/A	0	71,903,610	71,903,610	0.00%	100.00%
313	Municipio de Genaro Codina		N/A	N/A	N/A	N/A	N/A	N/A	0	1,281,548	1,281,548	0.00%	100.00%
314	Municipio de General Enrique Estrada		N/A	N/A	N/A	N/A	N/A	N/A	0	2,079,542	2,079,542	0.00%	100.00%
315	Municipio de General Francisco R. Murguía		N/A	N/A	N/A	N/A	N/A	N/A	0	1,316,591	1,316,591	0.00%	100.00%
316	Municipio de General Pánfilo Natera		N/A	N/A	N/A	N/A	N/A	N/A	0	3,248,320	3,248,320	0.00%	100.00%
317	Municipio de Guadalupe		N/A	N/A	N/A	N/A	N/A	N/A	0	14,031,432	14,031,432	0.00%	100.00%
318	Municipio de Huanusco		N/A	N/A	N/A	N/A	N/A	N/A	0	831,004	831,004	0.00%	100.00%
319	Municipio de Jalpa		N/A	N/A	N/A	N/A	N/A	N/A	0	3,361,198	3,361,198	0.00%	100.00%
320	Municipio de Jerez		N/A	N/A	N/A	N/A	N/A	N/A	0	7,059,776	7,059,776	0.00%	100.00%
321	Municipio de Jiménez del Teul		N/A	N/A	N/A	N/A	N/A	N/A	0	0	0	0.00%	0.00%
322	Municipio de Juan Aldama		N/A	N/A	N/A	N/A	N/A	N/A	0	2,360,352	2,360,352	0.00%	100.00%
TOTAL Hoja 1/3			N/A	N/A	N/A	N/A	N/A	N/A	0	118,936,034	118,936,034	0.00%	100.00%

Fuente de la Información Programática: Sistema Integral de Información para la Planeación (SIPLAN).
 Fuente de la Información Presupuestal: Sistema Integral de Información Financiera (SIIF).

III.II Programática

Informe Financiero al Tercer Trimestre 2023
Poder Ejecutivo del Estado de Zacatecas
Programas y Proyectos de Inversión
Del 01 de enero al 30 de septiembre 2023

Principio Rector	Descripción
1	Hacia una Nueva Gobernanza
Política Pública	Descripción
4	Finanzas sanas
Estrategia	Descripción
1	Implementar en el poder ejecutivo, e impulsar en los otros poderes y órdenes de gobierno, una política responsable de disciplina y austeridad como eje del ejercicio del presupuesto pública.



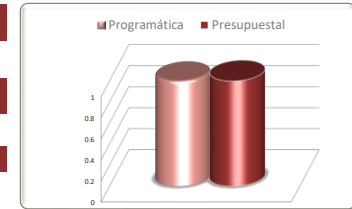
No. de Comp.	Proyecto		Información Programática					Información Presupuestal				
	Componente	Unidad de Medida	Meta Anual 2023		Real Obtenida	% de Avance Respecto a:		Comportamiento Anual 2023			% de Variación Respecto a:	
	Dependencia / Entidad		Proyectada	Modificada		Meta Proyectada	Meta Modificada	Aprobado	Modificado	Devengado	Aprobado 2023	Modificado 2023
323	Municipio de Juchipila	N/A	N/A	N/A	N/A	N/A	N/A	0	1,289,057	1,289,057	0.00%	100.00%
324	Municipio de Loreto	N/A	N/A	N/A	N/A	N/A	N/A	0	15,729,602	15,729,602	0.00%	100.00%
325	Municipio de Luis Moya	N/A	N/A	N/A	N/A	N/A	N/A	0	1,604,438	1,604,438	0.00%	100.00%
326	Municipio de Mazapil	N/A	N/A	N/A	N/A	N/A	N/A	0	313,603	313,603	0.00%	100.00%
327	Municipio de Melchor Ocampo	N/A	N/A	N/A	N/A	N/A	N/A	0	0	0	0.00%	0.00%
328	Municipio de Mezquital del Oro	N/A	N/A	N/A	N/A	N/A	N/A	0	500,000	500,000	0.00%	0.00%
329	Municipio de Miguel Auza	N/A	N/A	N/A	N/A	N/A	N/A	0	2,773,351	2,773,351	0.00%	100.00%
330	Municipio de Momax	N/A	N/A	N/A	N/A	N/A	N/A	0	0	0	0.00%	0.00%
331	Municipio de Monte Escobedo	N/A	N/A	N/A	N/A	N/A	N/A	0	1,339,118	1,339,118	0.00%	100.00%
332	Municipio de Morelos	N/A	N/A	N/A	N/A	N/A	N/A	0	1,761,524	1,761,524	0.00%	100.00%
333	Municipio de Moyahua de Estrada	N/A	N/A	N/A	N/A	N/A	N/A	0	1,701,123	873,555	0.00%	51.35%
334	Municipio de Nochistlán de Mejía	N/A	N/A	N/A	N/A	N/A	N/A	0	3,854,655	3,854,655	0.00%	100.00%
335	Municipio de Noria de Ángeles	N/A	N/A	N/A	N/A	N/A	N/A	0	1,221,476	1,221,476	0.00%	100.00%
336	Municipio de Ojocaliente	N/A	N/A	N/A	N/A	N/A	N/A	0	4,517,958	4,517,958	0.00%	100.00%
337	Municipio de Pánuco	N/A	N/A	N/A	N/A	N/A	N/A	0	1,747,111	1,747,111	0.00%	100.00%
338	Municipio de Pinos	N/A	N/A	N/A	N/A	N/A	N/A	0	9,751,177	9,751,177	0.00%	100.00%
339	Municipio de Río Grande	N/A	N/A	N/A	N/A	N/A	N/A	0	4,848,358	4,848,358	0.00%	100.00%
340	Municipio de Saín Alto	N/A	N/A	N/A	N/A	N/A	N/A	0	1,016,228	1,016,228	0.00%	100.00%
341	Municipio de Santa María de la Paz	N/A	N/A	N/A	N/A	N/A	N/A	0	24,645	24,645	0.00%	100.00%
342	Municipio de Sombrerete	N/A	N/A	N/A	N/A	N/A	N/A	0	2,325,309	2,325,309	0.00%	100.00%
343	Municipio de Susticacán	N/A	N/A	N/A	N/A	N/A	N/A	0	0	0	0.00%	0.00%
344	Municipio de Tabasco	N/A	N/A	N/A	N/A	N/A	N/A	0	1,636,978	1,636,978	0.00%	100.00%
345	Municipio de Tepechitlán	N/A	N/A	N/A	N/A	N/A	N/A	0	956,155	956,155	0.00%	100.00%
346	Municipio de Tepetongo	N/A	N/A	N/A	N/A	N/A	N/A	0	1,336,010	1,336,010	0.00%	100.00%
TOTAL Hoja 2/3		N/A	N/A	N/A	N/A	N/A	N/A	0	60,247,875	59,420,308	0.00%	98.63%

Fuente de la Información Programática: Sistema Integral de Información para la Planeación(SIPLAN).
Fuente de la Información Presupuestal: Sistema Integral de Información Financiera (SIIF).

III.II Programática

Informe Financiero al Tercer Trimestre 2023
Poder Ejecutivo del Estado de Zacatecas
Programas y Proyectos de Inversión
Del 01 de enero al 30 de septiembre 2023

Principio Rector	Descripción
1	Hacia una Nueva Gobernanza
Política Pública	Descripción
4	Finanzas sanas
Estrategia	Descripción
1	Implementar en el poder ejecutivo, e impulsar en los otros poderes y órdenes de gobierno, una política responsable de disciplina y austeridad como eje del ejercicio del presupuesto pública.



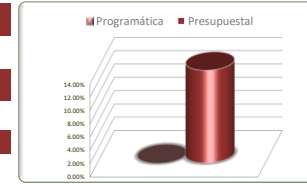
No. de Comp.	Proyecto		Información Programática					Información Presupuestal								
	Componente		Unidad de Medida	Meta Anual 2023		Real Obtenida	% de Avance Respecto a:		Comportamiento Anual 2023			% de Variación Respecto a:				
	Dependencia / Entidad			Proyectada	Modificada		Meta Proyectada	Meta Modificada	Aprobado	Modificado	Devengado	Aprobado 2023	Modificado 2023			
													Aprobado	Modificado	Devengado	Aprobado 2023
347	Municipio de Teúl de González Ortega		N/A	N/A	N/A	N/A	N/A	N/A	0	0	0	0.00%	0.00%			
348	Municipio de Tlaltenango de Sánchez Román		N/A	N/A	N/A	N/A	N/A	0	3,436,047	3,436,047	0.00%	100.00%				
349	Municipio de Trancoso		N/A	N/A	N/A	N/A	N/A	0	1,753,713	1,753,713	0.00%	100.00%				
350	Municipio de Trinidad Garcia de la Cadena		N/A	N/A	N/A	N/A	N/A	0	28,519	28,519	0.00%	100.00%				
351	Municipio de Valparaíso		N/A	N/A	N/A	N/A	N/A	0	2,808,393	2,808,393	0.00%	100.00%				
352	Municipio de Vetagrande		N/A	N/A	N/A	N/A	N/A	0	1,163,422	1,163,422	0.00%	100.00%				
353	Municipio de Villa de Cos		N/A	N/A	N/A	N/A	N/A	0	3,946,362	3,946,362	0.00%	100.00%				
354	Municipio de Villa García		N/A	N/A	N/A	N/A	N/A	0	3,773,931	3,773,931	0.00%	100.00%				
355	Municipio de Villa González Ortega		N/A	N/A	N/A	N/A	N/A	0	5,276,697	5,276,697	0.00%	100.00%				
356	Municipio de Villa Hidalgo		N/A	N/A	N/A	N/A	N/A	0	2,382,274	2,382,274	0.00%	100.00%				
357	Municipio de Villanueva		N/A	N/A	N/A	N/A	N/A	0	4,462,892	4,462,892	0.00%	100.00%				
358	Municipio de Zacatecas		N/A	N/A	N/A	N/A	N/A	0	25,933,981	25,933,981	0.00%	100.00%				
399	Por Asignar		N/A	N/A	N/A	N/A	N/A	0	122,353	122,353	0.00%	100.00%				
TOTAL Hoja 3/3			N/A	N/A	N/A	N/A	N/A	0	55,088,584	55,088,584	0.00%	100.00%				
TOTAL Proyecto 306			N/A	N/A	N/A	N/A	N/A	0	234,272,493	233,444,926	0.00%	99.65%				

Fuente de la Información Programática: Sistema Integral de Información para la Planeación(SIPLAN).
Fuente de la Información Presupuestal: Sistema Integral de Información Financiera (SIIF).

III.II Programática

Informe Financiero al Tercer Trimestre 2023
Poder Ejecutivo del Estado de Zacatecas
Programas y Proyectos de Inversión
Del 01 de enero al 30 de septiembre 2023

Principio Rector	Descripción
1	Hacia una Nueva Gobernanza
Política Pública	Descripción
4	Finanzas sanas
Estrategia	Descripción
1	Implementar en el poder ejecutivo, e impulsar en los otros poderes y órdenes de gobierno, una política responsable de disciplina y austeridad como eje del ejercicio del presupuesto pública.



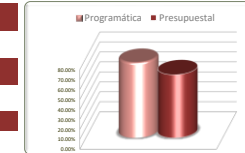
No. de Comp.	Programa Presupuestario		Información Programática					Información Presupuestal					
	Dependencia / Entidad		Unidad de Medida	Meta Anual 2023		Real Obtenida	% de Avance Respecto a:		Comportamiento Anual 2023			% de Variación Respecto a:	
	Componente			Proyectada	Modificada		Meta Proyectada	Meta Modificada	Aprobado	Modificado	Devengado	Aprobado 2023	Modificado 2023
307	Inversiones Financieras y Previsiones Económicas		N/A	N/A	N/A	N/A	N/A	N/A	768,809,943	307,050,173	7,215,289	0.94%	2.35%
3	Secretaría de Finanzas		N/A	N/A	N/A	N/A	N/A	N/A	768,809,943	307,050,173	7,215,289	0.94%	2.35%
1	Previsiones Ordinarias		N/A	N/A	N/A	N/A	N/A	N/A	278,647,093	175,530,135	0	0.00%	0.00%
2	Previsiones Especiales		N/A	N/A	N/A	N/A	N/A	N/A	467,862,850	109,220,037	0	0.00%	0.00%
3	Inversiones		N/A	N/A	N/A	N/A	N/A	N/A	21,000,000	21,000,000	7,215,289	34.36%	34.36%
4	Contingencias		N/A	N/A	N/A	N/A	N/A	N/A	1,300,000	1,300,000	0	0.00%	0.00%
308	ADEFAS		N/A	N/A	N/A	N/A	N/A	N/A	604,400,000	398,145,013	90,977,599	15.05%	22.85%
3	Secretaría de Finanzas		N/A	N/A	N/A	N/A	N/A	N/A	604,400,000	398,145,013	90,977,599	15.05%	22.85%
1	Adeudos de Ejercicios Anteriores		N/A	N/A	N/A	N/A	N/A	N/A	604,400,000	398,145,013	90,977,599	15.05%	22.85%
TOTALES			N/A	N/A	N/A	N/A	N/A	N/A	1,373,209,943	705,195,186	98,192,888	7.15%	13.92%
TOTAL Estrategia 1			Varios	54	60	36	66.67%	60.00%	7,893,030,575	7,735,917,750	5,509,227,670	69.80%	71.22%

Fuente de la Información Programática: Sistema Integral de Información para la Planeación (SIPLAN).
Fuente de la Información Presupuestal: Sistema Integral de Información Financiera (SIIF).

III.II Programática

Informe Financiero al Tercer Trimestre 2023
 Poder Ejecutivo del Estado de Zacatecas
 Programas y Proyectos de Inversión
 Del 01 de enero al 30 de septiembre 2023

Principio Rector	Descripción
1	Hacia una Nueva Gobernanza
Política Pública	Descripción
4	Finanzas sanas
Estrategia	Descripción
2	Implementar medidas féreas de contención, supervisión y control del gasto administrativo, para reorientar el gasto de gobierno a fines sociales y a inversión productiva.



No. de Comp.	Programa Presupuestario		Información Programática					Información Presupuestal				
	Dependencia / Entidad		Meta Anual 2023		Real Obtenida	% de Avance Respecto a:		Comportamiento Anual 2023			% de Variación Respecto a:	
	Componente		Proyectada	Modificada		Meta Proyectada	Meta Modificada	Aprobado	Modificado	Devengado	Aprobado 2023	Modificado 2023
35	Administración oportuna de los recursos de la Secretaría de manera eficiente		29,303	29,361	22,170	75.66%	75.51%	142,961,957	157,041,889	99,581,485	69.66%	63.41%
3	Secretaría de Finanzas		29,303	29,361	22,170	75.66%	75.51%	142,961,957	157,041,889	99,581,485	69.66%	63.41%
1	Fortalecimiento de la gestión de la SEFIN.		60	60	45	75.00%	75.00%	13,386,481	22,357,395	20,073,129	149.95%	89.78%
2	Programas presupuestarios enfocados al logro de resultados para la toma de decisiones		12	12	9	75.00%	75.00%	1,340,830	1,018,989	555,262	41.41%	54.49%
3	Solicitudes de acceso a la información y de protección de los datos personales, que hayan formulado a los sujetos obligados.		300	360	348	116.00%	96.67%	1,516,211	1,503,623	984,687	64.94%	65.49%
4	Estrategias de comunicación pública y fortalecimiento de la imagen institucional.		1,000	1,000	750	75.00%	75.00%	616,790	668,758	475,088	77.03%	71.04%
5	Recursos asignados a la Secretaría eficientemente		800	800	200	25.00%	25.00%	98,152,792	98,610,505	54,604,035	55.63%	55.37%
6	Coordinar y gestionar el soporte técnico y desarrollo de sistemas de información mediante el adecuado soporte de los sistemas.		26,063	26,063	19,802	75.98%	75.98%	11,512,516	17,268,881	12,911,984	112.16%	74.77%
7	Decretos, reglamentos y atención de asuntos jurídicos de acuerdo a la competencia de la Secretaría.		374	374	400	106.95%	106.95%	8,560,319	8,149,313	5,237,915	61.19%	64.27%
8	Leyes, reglamentos y normas (artículos) aplicables en cumplimiento de la norma.		150	150	136	90.67%	90.67%	*	*	*	*	*
9	Entrega de información requerida por los entes fiscalizadores para dar cumplimiento a los términos establecidos por la Ley aplicable.		26	24	23	88.46%	95.83%	1,797,091	1,699,389	1,069,430	59.51%	62.93%
10	Seguimiento de información requerida por los entes fiscalizadores para dar cumplimiento a los términos establecidos por la Ley aplicable.		12	12	9	75.00%	75.00%	850,688	751,778	455,178	53.51%	60.55%
11	Integración, investigación y propuesta de procedimientos, instrumentos y metodologías, que regulen el control y ejecución de los trámites y servicios que se realizan a fin de fortalecer el cumplimiento de las obligaciones.		420	420	386	91.90%	91.90%	1,698,709	1,686,244	1,104,365	65.01%	65.49%
12	Integración de la Información para el seguimiento de la Evaluación del PBR y del SED y participar en la coordinación y seguimiento al Programa Anual de Evaluación		30	30	21	70.00%	70.00%	1,694,510	1,644,038	1,055,058	62.26%	64.17%
13	Proyectos aplicables, incluidos en el anteproyecto de Egresos del Estado.		55	55	41	74.55%	74.55%	1,537,022	1,543,339	1,014,914	66.03%	65.76%
14	Integración de Proyectos incluidos en el Presupuesto de Egresos		1	1	*0	0.00%	0.00%	297,998	139,637	40,440	13.57%	28.96%
TOTALES			29,303	29,361	22,170	75.66%	75.51%	142,961,957	157,041,889	99,581,485	69.66%	63.41%

Fuente de la Información Programática: Sistema Integral de Información para la Planeación(SIPLAN).

Fuente de la Información Presupuestal: Sistema Integral de Información Financiera (SIIF).

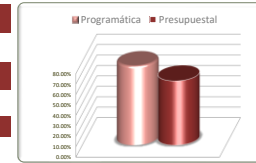
*Sin información presupuestal

*No se presenta información por cambio en el Reglamento Interior

III.II Programática

Informe Financiero al Tercer Trimestre 2023
 Poder Ejecutivo del Estado de Zacatecas
 Programas y Proyectos de Inversión
 Del 01 de enero al 30 de septiembre 2023

Principio Rector	Descripción
1	Hacia una Nueva Gobernanza
Política Pública	Descripción
4	Finanzas sanas
Estrategia	Descripción
4	Impulsar alternativas para la disminución del costo de la deuda.



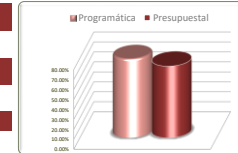
No. de Comp.	Programa Presupuestario		Información Programática					Información Presupuestal				
	Dependencia / Entidad	Unidad de Medida	Meta Anual 2023		Real Obtenida	% de Avance Respecto a:		Comportamiento Anual 2023			% de Variación Respecto a:	
	Componente		Proyectada	Modificada		Meta Proyectada	Meta Modificada	Aprobado	Modificado	Devengado	Aprobado 2023	Modificado 2023
36	Generación de información Financiera en base al sistema contable gubernamental	Actividad-Realizar	170	170	129	75.88%	75.88%	76,121,159	118,198,551	58,824,694	77.28%	49.77%
3	Secretaría de Finanzas	Actividad-Realizar	170	170	129	75.88%	75.88%	76,121,159	118,198,551	58,824,694	77.28%	49.77%
1	Coordinar los trabajos necesarios para la integración de la información contable con base en el Sistema de Integral de Información Financiera.	Actividad-Realizar	170	170	129	75.88%	75.88%	76,121,159	118,198,551	58,824,694	77.28%	49.77%
309	Saneamiento Financiero	N/A	N/A	N/A	N/A	N/A	N/A	1,023,027,960	1,023,027,960	643,619,455	62.91%	62.91%
3	Secretaría de Finanzas	N/A	N/A	N/A	N/A	N/A	N/A	1,023,027,960	1,023,027,960	643,619,455	62.91%	62.91%
1	Deuda Pública Estatal	N/A	N/A	N/A	N/A	N/A	N/A	1,023,027,960	1,023,027,960	643,619,455	62.91%	62.91%
TOTALES		Varios	170	170	129	75.88%	75.88%	1,099,149,119	1,141,226,511	702,444,149	63.91%	61.55%

Fuente de la Información Programática: Sistema Integral de Información para la Planeación(SIPLAN).
 Fuente de la Información Presupuestal: Sistema Integral de Información Financiera (SIIF).

III. II Programática

Informe Financiero al Tercer Trimestre 2023
Poder Ejecutivo del Estado de Zacatecas
Programas y Proyectos de Inversión
Del 01 de enero al 30 de septiembre 2023

Principio Rector	Descripción
1	Hacia una Nueva Gobernanza
Política Pública	Descripción
4	Finanzas sanas
Estrategia	Descripción
5	Reformar el sistema fiscal estatal para fortalecer sus capacidades recaudatorias, y mejorar la atención a las necesidades sociales.



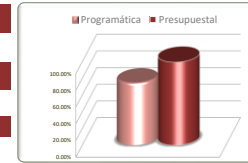
No. de Comp.	Programa Presupuestario		Información Programática					Información Presupuestal					
	Dependencia / Entidad	Unidad de Medida	Meta Anual 2023		Real Obtenida	% de Avance Respecto a:		Comportamiento Anual 2023			% de Variación Respecto a:		
			Proyectada	Modificada		Meta Proyectada	Meta Modificada	Aprobado	Modificado	Devengado	Aprobado 2023	Modificado 2023	
37	Administración de los ingresos propios y transferidos	Varios	298,890	298,867	236,865	79.25%	79.25%	273,695,162	276,853,266	199,245,325	72.80%	71.97%	
3	Secretaría de Finanzas	Varios	298,890	298,867	236,865	79.25%	79.25%	273,695,162	276,853,266	199,245,325	72.80%	71.97%	
1	Incremento de recaudaciones de los ingresos locales del Estado	Proceso-Gestionar	12	12	9	75.00%	75.00%	41,698,571	61,522,311	60,562,291	145.24%	98.44%	
2	Planear, programar, controlar y evaluar los ingresos, diseñando estrategias para el aumento de los fondos, en relación con la recaudación federal participable.	Actividad-Realizar	189,448	189,448	140,424	74.12%	74.12%	127,277,555	129,392,821	90,978,565	71.48%	70.31%	
3	Gestión de Fiscalización de los actos de fiscalización de cumplimiento de obligaciones fiscales practicados	Actividad-Realizar	417	394	386	92.57%	97.97%	19,953,157	19,246,808	12,479,824	62.55%	64.84%	
4	Fortalecimiento en la materia hacendaria estatal y municipal, verificando el cumplimiento que mandata la Ley de Coordinación Hacendaria del Estado de Zacatecas y sus Municipios.	Documento-Validar	48	48	40	83.33%	83.33%	4,117,003	4,072,290	2,667,785	64.80%	65.51%	
5	Conformar un sistema con la información territorial relativa a la propiedad inmueble del estado con la finalidad de destinarlo para los usos que la administración pública y la sociedad requieren.	Documento-Elaborar	108,959	108,959	96,002	88.11%	88.11%	77,695,606	59,737,576	30,680,261	39.49%	51.36%	
6	Lineamientos que promuevan la Política Fiscal en materia de ingresos y el seguimiento a participaciones federales para fortalecer la recaudación.	Documento-Expedir	6	6	4	66.67%	66.67%	2,953,270	2,881,460	1,876,599	63.54%	65.13%	
TOTALES			Varios	298,890	298,867	236,865	79.25%	79.25%	273,695,162	276,853,266	199,245,325	72.80%	71.97%

Fuente de la Información Programática: Sistema Integral de Información para la Planeación(SIPLAN).
Fuente de la Información Presupuestal: Sistema Integral de Información Financiera (SIIF).

III. II Programática

Informe Financiero al Tercer Trimestre 2023
Poder Ejecutivo del Estado de Zacatecas
Programas y Proyectos de Inversión
Del 01 de enero al 30 de septiembre 2023

Principio Rector	Descripción
1	Hacia una Nueva Gobernanza
Política Pública	Descripción
4	Finanzas sanas
Estrategia	Descripción
6	Impulsar y gestionar acciones para el saneamiento financiero del sector educativo.



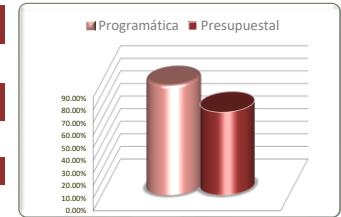
No. de Comp.	Programa Presupuestario		Información Programática					Información Presupuestal					
	Dependencia / Entidad		Unidad de Medida	Meta Anual 2023		Real Obtenida	% de Avance Respecto a:		Comportamiento Anual 2023			% de Variación Respecto a:	
	Componente			Proyectada	Modificada		Meta Proyectada	Meta Modificada	Aprobado	Modificado	Devengado	Aprobado 2023	Modificado 2023
38	Recursos Financieros del Sector Educativo		Actividad-Realizar	215	215	160	74.42%	74.42%	6,534,287	6,566,060	4,326,860	66.22%	65.90%
3	Secretaría de Finanzas		Actividad-Realizar	215	215	160	74.42%	74.42%	6,534,287	6,566,060	4,326,860	66.22%	65.90%
1	Planear, dirigir y controlar el ejercicio de los recursos financieros asignados a las instituciones del sector educativo, así como generar la información financiera, presupuestal y contable necesaria		Actividad-Realizar	215	215	160	74.42%	74.42%	6,534,287	6,566,060	4,326,860	66.22%	65.90%
310	Saneamiento al Sistema Financiero del Estado		N/A	N/A	N/A	N/A	N/A	N/A	0	388,325,312	388,325,312	0.00%	100.00%
89	Colegio de Bachilleres del Estado de Zacatecas		N/A	N/A	N/A	N/A	N/A	N/A	0	388,325,312	388,325,312	0.00%	100.00%
1	Saneamiento Financiero		N/A	N/A	N/A	N/A	N/A	N/A	0	388,325,312	388,325,312	0.00%	100.00%
TOTALES			Varios	215	215	160	74.42%	74.42%	6,534,287	394,891,372	392,652,172	6009.11%	99.43%

Fuente de la Información Programática: Sistema Integral de Información para la Planeación (SIPLAN).
Fuente de la Información Presupuestal: Sistema Integral de Información Financiera (SIIF).

III. II Programática

Informe Financiero al Tercer Trimestre 2023
 Poder Ejecutivo del Estado de Zacatecas
 Programas y Proyectos de Inversión
 Del 01 de enero al 30 de septiembre 2023

Principio Rector	Descripción
1	Hacia una Nueva Gobernanza
Política Pública	Descripción
5	Participación social en la gestión pública
Estrategia	Descripción
1	



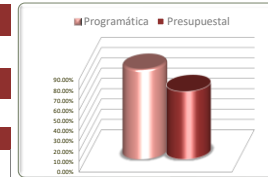
Estrategias	Información Programática						Información Presupuestal				
	Unidad de Medida	Meta Anual 2023		Real Obtenida	% de Avance Respecto a:		Comportamiento Anual 2023			% de Variación Respecto a:	
		Proyectada	Modificada		Meta Proyectada	Meta Modificada	Aprobado	Modificado	Devengado	Aprobado 2023	Modificado 2023
Mejorar las capacidades relacionales del Estado, para la mejor atención y concertación con grupos sociales.	Varios	634	574	502	79.18%	87.46%	6,110,854	5,925,693	3,907,350	63.94%	65.94%
TOTALES	Varios	634	574	502	79.18%	87.46%	6,110,854	5,925,693	3,907,350	63.94%	65.94%

Fuente de la Información Programática: Sistema Integral de Información para la Planeación(SIPLAN).
 Fuente de la Información Presupuestal: Sistema Integral de Información Financiera (SIIF).

III.II Programática

Informe Financiero al Tercer Trimestre 2023
 Poder Ejecutivo del Estado de Zacatecas
 Programas y Proyectos de Inversión
 Del 01 de enero al 30 de septiembre 2023

Principio Rector	Descripción
1	Hacia una Nueva Gobernanza
Política Pública	Descripción
5	Participación social en la gestión pública
Estrategia	Descripción
1	Mejorar las capacidades relacionales del Estado, para la mejor atención y concertación con grupos sociales.



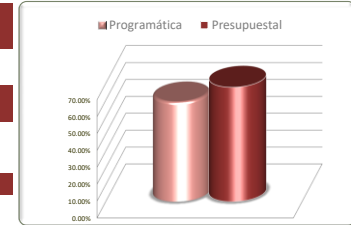
No. de Comp.	Programa Presupuestario		Información Programática					Información Presupuestal					
	Dependencia / Entidad	Unidad de Medida	Meta Anual 2023		Real Obtenida	% de Avance Respecto a:		Comportamiento Anual 2023			% de Variación Respecto a:		
	Componente		Proyectada	Modificada		Meta Proyectada	Meta Modificada	Aprobado	Modificado	Devengado	Aprobado 2023	Modificado 2023	
3	Gobernanza para el Bienestar	Acuerdo-Concertar	634	574	502	79.18%	87.46%	6,110,854	5,925,693	3,907,350	63.94%	65.94%	
2	Secretaría General de Gobierno	Acuerdo-Concertar	634	574	502	79.18%	87.46%	6,110,854	5,925,693	3,907,350	63.94%	65.94%	
1	Participación ciudadana en los asuntos públicos fomentada	Acuerdo-Concertar	384	324	274	71.35%	84.57%	632,408	633,123	424,605	67.14%	67.07%	
2	Políticas públicas para el bienestar y la eficiencia generada	Acuerdo-Concertar	250	250	228	91.20%	91.20%	5,478,446	5,292,570	3,482,744	63.57%	65.80%	
TOTALES			Varios	634	574	502	79.18%	87.46%	6,110,854	5,925,693	3,907,350	63.94%	65.94%

Fuente de la Información Programática: Sistema Integral de Información para la Planeación(SIPLAN).
 Fuente de la Información Presupuestal: Sistema Integral de Información Financiera (SIIF).

III.II Programática

Informe Financiero al Tercer Trimestre 2023
Poder Ejecutivo del Estado de Zacatecas
Programas y Proyectos de Inversión
Del 01 de enero al 30 de septiembre 2023

Principio Rector	Descripción
2	Bienestar para Todos
Política Pública	Descripción
1, 2, 3, 4, 5, 6, 7, 8, 9, 10	
Estrategia	Descripción



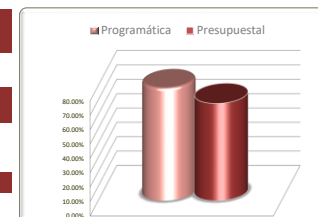
Política Pública	Unidad de Medida	Información Programática					Información Presupuestal				
		Meta Anual 2023		Real Obtenida	% de Avance Respecto a:		Comportamiento Anual 2023			% de Variación Respecto a:	
		Proyectada	Modificada		Meta Proyectada	Meta Modificada	Aprobado	Modificado	Devengado	Aprobado 2023	Modificado 2023
Educación para una sociedad igualitaria y con identidad	Varios	1,613,231	1,449,770	1,137,325	70.50%	78.45%	12,677,220,925	13,450,949,506	9,412,355,171	74.25%	69.98%
Salud para el bienestar	Varios	2,224,460	2,119,643	918,717	41.30%	43.34%	3,827,702,907	4,372,055,371	3,146,168,860	82.19%	71.96%
Infraestructura básica para combatir el rezago social	Varios	1,240	1,112	633	51.05%	56.92%	549,290,232	818,374,191	226,338,731	41.21%	27.66%
Desarrollo urbano y vivienda para la integración social	Varios	52,848	25,629	18,734	35.45%	73.10%	263,224,892	290,555,385	119,565,171	45.42%	41.15%
Deporte para todos	Varios	21,747	11,948	17,022	78.27%	142.47%	122,876,822	124,827,204	79,239,064	64.49%	63.48%
Desarrollo cultural para la convivencia social	Varios	3,660	1,672	1,328	36.28%	79.43%	173,076,474	176,023,753	138,186,826	79.84%	78.50%
Integración de la comunidad migrante	Varios	7,167	7,096	6,352	88.63%	89.52%	53,169,846	51,100,391	16,132,402	30.34%	31.57%
Sostenibilidad del agua y medio ambiente	Varios	3,545	3,545	2,707	76.36%	76.36%	246,443,602	269,306,531	84,104,433	34.13%	31.23%
Atención a Grupos Vulnerables	Varios	4,104,186	417,874	270,037	6.58%	64.62%	790,979,428	860,241,338	615,121,360	77.77%	71.51%
Mujeres Zacatecanas Transformado la Historia	Varios	6,131	6,131	12,340	201.27%	201.27%	50,708,344	73,497,084	38,829,493	76.57%	52.83%
TOTALES	Varios	8,038,215	4,044,420	2,385,195	29.67%	58.97%	18,754,693,472	20,486,930,753	13,876,041,510	73.99%	67.73%

Fuente de la Información Programática: Sistema Integral de Información para la Planeación (SIPLAN).
Fuente de la Información Presupuestal: Sistema Integral de Información Financiera (SIIF).

III.II Programática

Informe Financiero al Tercer Trimestre 2023
Poder Ejecutivo del Estado de Zacatecas
Programas y Proyectos de Inversión
Del 01 de enero al 30 de septiembre 2023

Principio Rector	Descripción
2	Bienestar para Todos
Política Pública	Descripción
1	Educación para una sociedad igualitaria y con identidad
Estrategia	Descripción
1,2,3,4,5,6,7	



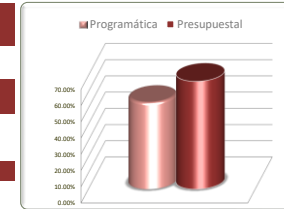
Estrategias	Unidad de Medida	Información Programática					Información Presupuestal				
		Meta Anual 2023		Real Obtenida	% de Avance Respecto a:		Comportamiento Anual 2023			% de Variación Respecto a:	
		Proyectada	Modificada		Meta Proyectada	Meta Modificada	Aprobado	Modificado	Devengado	Aprobado 2023	Modificado 2023
Ampliar la cobertura de programas federales para becas y apoyos para la educación, a fin de favorecer la inclusión y permanencia de los estudiantes.	Varios	411,445	458,842	244,874	59.52%	53.37%	260,567,386	298,446,769	198,311,727	76.11%	66.45%
Dignificar la infraestructura educativa para mejorar el sentido de la pertenencia y el bienestar de la comunidad escolar.	Varios	1,330	1,654	802	60.30%	48.49%	392,999,789	432,368,116	329,729,174	83.90%	76.26%
Fortalecer la integración de Zacatecas en el plan educativo nacional, para conjuntar los esfuerzos que permitan alcanzar mejores resultados.	Varios	1,054,757	814,103	786,286	74.55%	96.58%	10,638,018,574	11,142,879,317	7,777,411,977	73.11%	69.80%
Impulsar el fortalecimiento de las instituciones formadoras y de capacitación docente y para el trabajo, para mejorar la preparación docente.	Varios	8,622	30,247	27,387	317.64%	90.54%	377,640,982	435,569,796	283,608,611	75.10%	65.11%
Vincular la educación media y superior al sistema productivo para mejorar la competitividad estatal.	Varios	64,860	70,516	21,893	33.75%	31.05%	419,922,694	504,335,883	390,573,791	93.01%	77.44%
Diseñar e implementar programas compensatorios para impulsar las políticas de género e inclusión en la educación.	Varios	70,848	74,224	55,947	78.97%	75.38%	586,676,947	635,955,072	432,364,132	73.70%	67.99%
Atender las desigualdades generadas por la pandemia en materia de conectividad y equipos tecnológicos en las escuelas, para disminuir los niveles de exclusión.	Varios	1,369	184	136	9.93%	73.91%	1,394,553	1,394,553	355,759	25.51%	25.51%
TOTALES	Varios	1,613,231	1,449,770	1,137,325	70.50%	78.45%	12,677,220,925	13,450,949,506	9,412,355,171	74.25%	69.98%

Fuente de la Información Programática: Sistema Integral de Información para la Planeación(SIPLAN).
Fuente de la Información Presupuestal: Sistema Integral de Información Financiera (SIIF).

III.II Programática

Informe Financiero al Tercer Trimestre 2023
Poder Ejecutivo del Estado de Zacatecas
Programas y Proyectos de Inversión
Del 01 de enero al 30 de septiembre 2023

Principio Rector	Descripción
2	Bienestar para Todos
Política Pública	Descripción
1	Educación para una sociedad igualitaria y con identidad
Estrategia	Descripción
1	Ampliar la cobertura de programas federales para becas y apoyos para la educación, a fin de favorecer la inclusión y permanencia de los estudiantes.

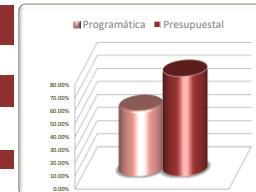


No. de Comp.	Programa Presupuestario		Información Programática					Información Presupuestal					
	Dependencia / Entidad		Unidad de Medida	Meta Anual 2023		Real Obtenida	% de Avance Respecto a:		Comportamiento Anual 2023			% de Variación Respecto a:	
	Componente			Proyectada			Meta		Aprobado			Aprobado	
				Modificada	Obtenida		Proyectada	Modificada	Aprobado	Modificado	Devengado	2023	Modificado 2023
87	Apoyos Educativos		Beca-Otorgar	7,187	10,557	6,853	95.35%	64.91%	27,652,544	34,553,944	27,068,900	97.89%	78.34%
10	Secretaría de Educación		Beca-Otorgar	7,187	10,557	6,853	95.35%	64.91%	27,652,544	34,553,944	27,068,900	97.89%	78.34%
1	Becas complementarias para alumnas y alumnos de educación básica entregadas		Beca-Otorgar	6,087	2,118	2,118	34.80%	100.00%	9,926,554	10,166,800	10,166,400	102.42%	100.00%
2	Becas y apoyos complementarios para alumnas y alumnos educación superior entregados		Beca-Otorgar	1,000	1,877	1,173	117.30%	62.49%	17,725,990	18,180,744	10,696,100	60.34%	58.83%
3	Becas entregadas a las hijas e hijos de los trabajadores de la educación sindicalizados		Beca-Otorgar	100	6,562	3,562	3562.00%	54.28%	0	6,206,400	6,206,400	0.00%	100.00%
88	Apoyos para prestadores de servicio		Apoyo-Otorgar	1,658	1,037	820	49.46%	79.07%	24,816,385	32,360,830	24,598,070	99.12%	76.01%
10	Secretaría de Educación		Apoyo-Otorgar	1,658	1,037	820	49.46%	79.07%	24,816,385	32,360,830	24,598,070	99.12%	76.01%
1	Apoyos para prestadores de servicio de educación básica		Apoyo-Otorgar	1,616	995	778	48.14%	78.19%	24,816,385	32,159,373	24,400,260	98.32%	75.87%
2	Apoyos para prestadores de servicio de educación media		Apoyo-Otorgar	42	42	42	100.00%	100.00%	0	201,457	197,810	0.00%	98.19%
149	Apoyos Educativos para el Bienestar		Apoyo-Otorgar	402,600	447,248	237,201	58.92%	53.04%	183,715,660	175,929,517	91,042,281	49.56%	51.75%
11	Secretaría de Desarrollo Social		Apoyo-Otorgar	402,600	447,248	237,201	58.92%	53.04%	183,715,660	175,929,517	91,042,281	49.56%	51.75%
1	Apoyo en especie para estudiantes de los niveles primaria y secundaria otorgados.		Apoyo-Otorgar	268,400	267,248	224,403	83.61%	83.97%	92,126,394	83,979,039	83,198,268	90.31%	99.07%
2	Apoyo económico para estudiantes de los niveles primaria y secundaria.		Apoyo-Otorgar	134,200	180,000	12,798	9.54%	7.11%	91,589,266	91,950,477	7,844,013	8.56%	8.53%
177	Proyecto Estratégico de Educación Integral de Calidad*		Proceso-Realizar	*	*	*	*	*	24,382,797	55,602,478	55,602,476	228.04%	100.00%
79	Universidad Politécnica de Zacatecas		Proceso-Realizar	*	*	*	*	*	24,382,797	55,602,478	55,602,476	228.04%	100.00%
1	Competitividad de nuestros egresados asegurada.		Proceso-Realizar	*	*	*	*	*	24,382,797	55,602,478	55,602,476	228.04%	100.00%
2	Administración adecuada de los recursos financieros, materiales, humanos e infraestructura.		Proceso-Realizar	*	*	*	*	*	*	*	*	*	*
3	Vinculación fortalecida con el sector industrial y gubernamental mediante proyectos realizados en el Centro de Desarrollo Empresarial.		Proyecto-Elaborar	*	*	*	*	*	*	*	*	*	*
4	Implementación del Modelo para la Igualdad entre Mujeres y Hombres		Programa-Implementar	*	*	*	*	*	*	*	*	*	*
TOTALES			Varios	411,445	458,842	244,874	59.52%	53.37%	260,567,386	298,446,769	198,311,727	76.11%	66.45%

Fuente de la Información Programática: Sistema Integral de Información para la Planeación(SIPLAN).
Fuente de la Información Presupuestal: Sistema Integral de Información Financiera (SIIF).
*Sin información presupuestal
Proyecto Estratégico de Educación Integral de Calidad programáticamente está en la 2.1.5

Informe Financiero al Tercer Trimestre 2023
 Poder Ejecutivo del Estado de Zacatecas
 Programas y Proyectos de Inversión
 Del 01 de enero al 30 de septiembre 2023

Principio Rector	Descripción
2	Bienestar para Todos
Política Pública	Descripción
1	Educación para una sociedad igualitaria y con identidad
Estrategia	Descripción
2	Dignificar la infraestructura educativa para mejorar el sentido de la pertenencia y el bienestar de la comunidad escolar.



No. de Comp.	Programa Presupuestario		Información Programática					Información Presupuestal					
	Dependencia / Entidad		Unidad de Medida	Meta Anual 2023		Real Obtenida	% de Avance Respecto a:		Comportamiento Anual 2023			% de Variación Respecto a:	
	Componente			Proyectada	Modificada		Meta Proyectada	Meta Modificada	Aprobado	Modificado	Devengado	Aprobado 2023	Modificado 2023
1	Calidad educativa del ITSZaS para la vinculación efectiva con los sectores productivos*		Varios	761	761	658	86.47%	86.47%	-	-	-	-	-
83	Instituto Tecnológico Superior de Tlaltenango		Varios	761	761	658	86.47%	86.47%	-	-	-	-	-
1	Alumnos(as) de educación superior atendidos.		Alumno-Atender	710	710	613	86.34%	86.34%	-	-	-	-	-
2	Docentes reconocidos, actualizados y/o formados.		Docente-Capacitar	36	36	36	100.00%	100.00%	-	-	-	-	-
3	Programas y procesos evaluados.		Certificación-Escoedir	9	9	8	88.89%	88.89%	-	-	-	-	-
4	Proyectos de investigación y desarrollo tecnológico realizados.		Proyecto-Elaborar	5	5	0	0.00%	0.00%	-	-	-	-	-
5	Gestión Institucional con transparencia y rendición de cuentas lograda.		Programa-Implementar	1	1	1	100.00%	100.00%	-	-	-	-	-
83	Espacios Educativos		Escuela-Atender	260	628	50	19.23%	7.96%	31,097,984	31,097,984	4,367,799	14.05%	14.05%
10	Secretaría de Educación		Escuela-Atender	260	628	50	19.23%	7.96%	31,097,984	31,097,984	4,367,799	14.05%	14.05%
1	Espacios Educativos de educación básica atendidos		Escuela-Atender	200	610	49	24.50%	8.03%	30,961,876	29,492,268	2,911,758	9.40%	9.87%
2	Espacios Educativos para educación media atendidos en la Nueva Gobernanza		Escuela-Atender	60	18	1	1.67%	5.56%	136,108	1,605,716	1,456,042	1069.77%	90.68%
111	Operación del Instituto Tecnológico Superior de Jerez.		Varios	10	10	9	90.00%	90.00%	16,213,266	16,213,266	11,759,950	72.53%	72.53%
86	Instituto Tecnológico Superior de Jerez		Varios	10	10	9	90.00%	90.00%	16,213,266	16,213,266	11,759,950	72.53%	72.53%
1	Talleres teórico - prácticos equipados.		Taller-Realizar	4	4	4	100.00%	100.00%	16,213,266	16,213,266	11,759,950	72.53%	72.53%
2	Trabajadores comprometidos y con sentido de pertenencia hacia la Institución.		Documento-Tramitar	6	6	5	83.33%	83.33%	-	-	-	-	-
162	Dignificación de la infraestructura educativa para lograr el bienestar de la comunidad escolar de nivel básico.		Varios	167	138	55	32.93%	39.86%	248,850,980	280,409,389	234,357,363	94.18%	83.58%
75	Instituto Zacatecano de Construcción de Escuelas		Varios	167	138	55	32.93%	39.86%	248,850,980	280,409,389	234,357,363	94.18%	83.58%
1	Construcción de Infraestructura educativa en nivel básico ejecutada.		Obra-Realizar	67	59	27	40.30%	45.76%	174,171,661	215,511,454	173,485,804	99.61%	80.50%
2	Rehabilitación de Infraestructura educativa en nivel básico ejecutada.		Obra-Realizar	65	58	28	43.08%	48.28%	72,199,180	62,854,796	58,861,039	81.53%	93.65%
3	Equipamiento de espacios educativos realizados.		Aula-Equipar	35	21	0	0.00%	0.00%	2,480,139	2,043,139	2,010,520	81.06%	98.40%
TOTAL Hoja 1/2			Varios	1,198	1,537	772	64.44%	50.23%	296,162,230	327,720,639	250,485,112	84.58%	76.43%

Fuente de la Información Programática: Sistema Integral de Información para la Planeación(SIPLAN).

Fuente de la Información Presupuestal: Sistema Integral de Información Financiera (SIIF).

*Sin Información presupuestal/ Esta programada para el cuarto trimestre

*Sin Información presupuestal

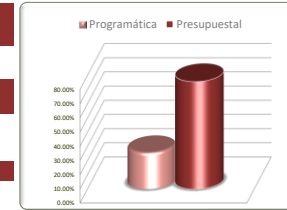
*El componente 3 de equipamiento se encuentra ya autorizado para la colización de mobiliario y equipo

Programa Presupuestario 1 Calidad educativa del ITSZaS para la vinculación efectiva con los sectores productivos presupuestalmente está en la 2.1.1

III. II Programática

Informe Financiero al Tercer Trimestre 2023
 Poder Ejecutivo del Estado de Zacatecas
 Programas y Proyectos de Inversión
 Del 01 de enero al 30 de septiembre 2023

Principio Rector	Descripción
2	Bienestar para Todos
Política Pública	Descripción
1	Educación para una sociedad igualitaria y con identidad
Estrategia	Descripción
2	Dignificar la infraestructura educativa para mejorar el sentido de la pertenencia y el bienestar de la comunidad escolar.

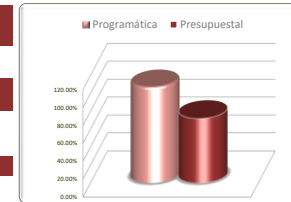


No. de Comp.	Programa Presupuestario	Información Programática						Información Presupuestal				
	Dependencia / Entidad	Unidad de Medida	Meta Anual 2023		Real Obtenida	% de Avance Respecto a:		Comportamiento Anual 2023			% de Variación Respecto a:	
	Componente		Proyectada	Modificada		Meta Proyectada	Meta Modificada	Aprobado	Modificado	Devengado	Aprobado 2023	Modificado 2023
164	Dignificación de la infraestructura educativa para lograr el bienestar de la comunidad escolar de nivel Media Superior.	Varios	23	20	8	34.78%	40.00%	12,255,722	13,675,397	11,686,994	95.36%	85.46%
75	Instituto Zacatecano de Construcción de Escuelas	Varios	23	20	8	34.78%	40.00%	12,255,722	13,675,397	11,686,994	95.36%	85.46%
1	Construcción de Infraestructura educativa en nivel media superior ejecutada.	Obra-Realizar	9	9	7	77.78%	77.78%	7,925,265	9,728,131	8,669,765	109.39%	89.12%
2	Rehabilitación de Infraestructura educativa en nivel media superior ejecutada.	Obra-Realizar	6	5	1	16.67%	20.00%	2,782,018	2,532,018	1,978,710	71.12%	78.15%
3	Equipamiento de espacios educativos realizados.	Aula-Equipar	8	6	0	0.00%	0.00%	1,548,439	1,415,248	1,038,519	67.07%	73.38%
165	Dignificación de la infraestructura educativa para lograr el bienestar de la comunidad escolar de nivel Superior.	Varios	53	41	8	15.09%	19.51%	61,614,114	67,996,704	51,585,622	83.72%	75.86%
75	Instituto Zacatecano de Construcción de Escuelas	Varios	53	41	8	15.09%	19.51%	61,614,114	67,996,704	51,585,622	83.72%	75.86%
1	Construcción de Infraestructura educativa en nivel superior ejecutada.	Obra-Realizar	27	19	5	18.52%	26.32%	42,216,410	55,906,257	41,334,776	97.91%	73.94%
2	Rehabilitación de Infraestructura educativa en nivel superior ejecutada.	Obra-Realizar	3	5	3	100.00%	60.00%	18,011,900	11,308,799	9,555,247	53.05%	84.49%
3	Equipamiento de espacios educativos realizados.	Aula-Equipar	23	17	0	0.00%	0.00%	1,385,804	781,648	695,599	50.19%	88.99%
166	Coadyuvar administrativamente en los procesos para la dignificación de la Infraestructura en Espacios Educativos para el Bienestar de la comunidad escolar.	Informe-Elaborar	56	56	14	25.00%	25.00%	22,967,723	22,975,375	15,971,446	69.54%	69.52%
75	Instituto Zacatecano de Construcción de Escuelas	Informe-Elaborar	56	56	14	25.00%	25.00%	22,967,723	22,975,375	15,971,446	69.54%	69.52%
1	Procesos para administrar de forma eficiente los recursos humanos, materiales y financieros desarrollados.	Informe-Elaborar	24	24	6	25.00%	25.00%	22,058,141	22,065,793	15,430,692	69.95%	69.93%
2	Procesos de trámites para la operatividad y defensa jurídica del Instituto realizados.	Informe-Elaborar	20	20	5	25.00%	25.00%	867,148	867,148	507,538	58.53%	58.53%
3	Acceso a la información pública y protección de datos personales desarrollado.	Informe-Elaborar	8	8	2	25.00%	25.00%	42,434	42,434	33,216	78.28%	78.28%
4	Modelo para la Igualdad entre Mujeres y Hombres implementado	Informe-Elaborar	4	4	1	25.00%	25.00%	*	*	*	*	*
TOTAL Hoja 2/2		Varios	132	117	30	22.73%	25.64%	96,837,559	104,647,477	79,244,062	81.83%	75.72%
TOTAL Estrategia 2		Varios	1,330	1,654	802	60.30%	48.49%	392,999,789	432,368,116	329,729,174	83.90%	76.26%

Fuente de la Información Programática: Sistema Integral de Información para la Planeación (SIPLAN).
 Fuente de la Información Presupuestal: Sistema Integral de Información Financiera (SIF).
 *El componente 3 de equipamiento se encuentra ya autorizado para la cotización de mobiliario y equipo
 * Sin información presupuestal

Informe Financiero al Tercer Trimestre 2023
Poder Ejecutivo del Estado de Zacatecas
Programas y Proyectos de Inversión
Del 01 de enero al 30 de septiembre 2023

Principio Rector	Descripción
2	Bienestar para Todos
Política Pública	Descripción
1	Educación para una sociedad igualitaria y con identidad
Estrategia	Descripción
3	Fortalecer la integración de Zacatecas en el plan educativo nacional, para conjuntar los esfuerzos que permitan alcanzar mejores resultados.



No. de Comp.	Programa Presupuestario	Dependencia / Entidad	Unidad de Medida	Información Programática				Información Presupuestal					
				Meta Anual 2023		Real Obtenida	% de Avance Respecto a:		Comportamiento Anual 2023			% de Variación Respecto a:	
				Proyectada	Modificada		Meta Proyectada	Meta Modificada	Aprobado	Modificado	Devengado	Aprobado 2023	Modificado 2023
1	Calidad educativa del ITSZaS para la vinculación efectiva con los sectores productivos*								18,001,927	18,001,927	12,801,445	71.11%	71.11%
83	Instituto Tecnológico Superior de Tlaltenango								18,001,927	18,001,927	12,801,445	71.11%	71.11%
1	Alumnos(as) de educación superior atendidos.								18,001,927	18,001,927	12,801,445	71.11%	71.11%
2	Docentes reconocidos, actualizados y/o formados.											*	*
3	Programas y procesos evaluados.											*	*
4	Proyectos de investigación y desarrollo tecnológico realizados.											*	*
5	Gestión Institucional con transparencia y rendición de cuentas lograda.											*	*
30	Operación de la Escuela Estatal de Conservación	Taller-Realizar	10	10	4	40.00%	40.00%	3,545,600	3,545,600	3,357,442	94.69%	94.69%	
88	Escuela de Conservación y Restauración de Zacatecas "Refugio Reyes"	Taller-Realizar	10	10	4	40.00%	40.00%	3,545,600	3,545,600	3,357,442	94.69%	94.69%	
1	Talleres teórico - prácticos equipados	Taller-Realizar	4	4	2	50.00%	50.00%	3,545,600	3,545,600	3,357,442	94.69%	94.69%	
2	Trabajadores comprometidos y con sentido de pertenencia hacia la institución	Alumno-Atender	6	6	2	33.33%	33.33%	*	*	*	*	*	
51	Formación de estudiantes con perfil científico y tecnológico CECYTEZ-EMSAD	Alumno-Beneficiario	8,218	8,218	8,218	100.00%	100.00%	103,105,119	287,157,615	267,157,615	259.11%	93.04%	
91	Colegio de Estudios Científicos y Tecnológicos del Estado de Zacatecas	Alumno-Beneficiario	8,218	8,218	8,218	100.00%	100.00%	103,105,119	287,157,615	267,157,615	259.11%	93.04%	
1	Servicios educativos para formar estudiantes en los planteles del Colegio de Estudios Científicos y Tecnológicos proporcionados.	Alumno-Beneficiario	4,298	4,298	4,298	100.00%	100.00%	103,105,119	287,157,615	267,157,615	259.11%	93.04%	
2	Servicios educativos para formar estudiantes en los centros de Educación Media Superior a distancia implementados.	Alumno-Atender	3,920	3,920	3,920	100.00%	100.00%	*	*	*	*	*	
75	Educación Inicial y Preescolar	Niño (a)-Atender	62,865	62,582	67,714	107.71%	108.20%	1,532,209,444	1,673,580,679	1,144,838,527	74.72%	68.41%	
10	Secretaría de Educación	Niño (a)-Atender	62,865	62,582	67,714	107.71%	108.20%	1,532,209,444	1,673,580,679	1,144,838,527	74.72%	68.41%	
1	Centros de Educación Inicial Atendidos	Niño (a)-Atender	734	628	671	91.42%	106.85%	167,120,386	235,854,963	162,706,541	97.36%	68.99%	
2	Centros de Educación preescolar Atendidos	Niño (a)-Atender	62,131	61,954	67,043	107.91%	108.21%	1,365,089,058	1,437,725,716	982,131,986	71.95%	68.31%	
TOTAL Hoja 1/3			Varios	71,093	70,810	75,936	106.81%	107.24%	1,656,862,090	1,982,285,821	1,428,155,029	86.20%	72.05%

Fuente de la Información Programática: Sistema Integral de Información para la Planeación (SIPLAN).
Fuente de la Información Presupuestal: Sistema Integral de Información Financiera (SIIF).

* Sin información presupuestal

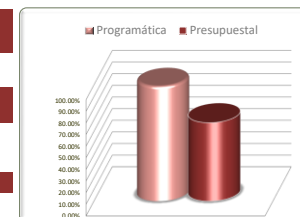
*Esta programado para el cuarto trimestre

*Programa Presupuestario 1 "Calidad educativa del ITSZaS para la vinculación efectiva con los sectores productivos" programáticamente está en la 2.1.1

III.II Programática

Informe Financiero al Tercer Trimestre 2023
Poder Ejecutivo del Estado de Zacatecas
Programas y Proyectos de Inversión
Del 01 de enero al 30 de septiembre 2023

Principio Rector	Descripción
2	Bienestar para Todos
Política Pública	Descripción
1	Educación para una sociedad igualitaria y con identidad
Estrategia	Descripción
3	Fortalecer la integración de Zacatecas en el plan educativo nacional, para conjuntar los esfuerzos que permitan alcanzar mejores resultados.



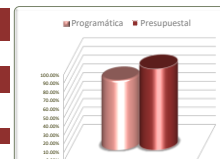
No. de Comp.	Programa Presupuestario		Información Programática					Información Presupuestal					
	Dependencia / Entidad		Unidad de Medida	Meta Anual 2023		Real Obtenida	% de Avance Respecto a:		Comportamiento Anual 2023			% de Variación Respecto a:	
	Componente			Proyectada	Modificada		Meta Proyectada	Meta Modificada	Aprobado	Modificado	Devengado	Aprobado 2023	Modificado 2023
77	Educación Básica		Niño (a)-Atender	502,108	514,038	525,355	104.63%	102.20%	7,359,510,223	7,497,966,018	5,143,079,099	69.88%	68.59%
10	Secretaría de Educación		Niño (a)-Atender	502,108	514,038	525,355	104.63%	102.20%	7,359,510,223	7,497,966,018	5,143,079,099	69.88%	68.59%
1	Escuelas de Educación Primaria atendidas		Niño (a)-Atender	182,966	180,882	181,852	99.39%	100.54%	3,797,001,294	3,821,520,812	2,766,641,969	72.86%	72.40%
2	Escuelas de Educación Secundaria atendidas		Niño (a)-Atender	83472	83272	84663	101.43%	101.67%	3,201,775,710	3,290,261,242	2,107,172,862	65.81%	64.04%
3	Servicios de Educación Física en Educación Básica proporcionados		Niño (a)-Atender	235,670	249,884	258,840	109.83%	103.58%	360,733,219	386,183,964	269,264,269	74.64%	69.72%
79	Servicios Educativos Complementarios		Varios	463,662	193,538	176,785	38.13%	91.34%	44,063,941	59,416,104	20,320,338	46.12%	34.20%
10	Secretaría de Educación		Varios	463,662	193,538	176,785	38.13%	91.34%	44,063,941	59,416,104	20,320,338	46.12%	34.20%
1	Programas para el desarrollo y evaluación educativa fomentados		Niño (a)-Atender	61,051	53,980	53,343	87.37%	98.82%	134,047	7,772,300	626,558	467.42%	8.06%
2	Acciones en la educación para el bienestar de las alumnas y los alumnos de educación básica en la Nueva Gobernanza operados		Niño (a)-Atender	304,220	36,527	19,899	6.54%	54.48%	28,696,619	28,524,900	2,151,134	7.50%	7.54%
3	Bibliotecas Públicas gestionadas		Biblioteca-Supervisor	13,541	15,695	16,207	119.69%	103.26%	14,924,857	22,810,486	17,463,978	117.01%	76.56%
4	Actividades Complementaria realizadas		Niño (a)-Atender	84,850	87,336	87,336	102.93%	100.00%	308,418	308,418	78,669	25.51%	25.51%
89	Regiones Educativas		Varios	2,160	9,438	5,904	273.33%	62.56%	50,115,948	50,691,300	36,236,942	72.31%	71.49%
10	Secretaría de Educación		Varios	2,160	9,438	5,904	273.33%	62.56%	50,115,948	50,691,300	36,236,942	72.31%	71.49%
1	Visitas de supervisión para identificación de problemáticas a centros de trabajo de educación básica, atendidas		Visita-Realizar	720	8,656	5,326	739.72%	61.53%	8,502,151	8,488,235	6,154,276	72.38%	72.50%
2	Actividades programáticas de servicios educativos que permiten la operación de las escuelas, atendidas		Detección-Realizar	816	404	302	37.01%	74.75%	8,588,871	8,385,003	6,028,513	70.19%	71.90%
3	Actividades administrativas atendidas, que generan impacto de excelencia en la Nueva Escuela Mexicana		Escuela-Atender	624	378	276	44.23%	73.02%	33,024,926	33,818,062	24,054,154	72.84%	71.13%
90	Gestión Administrativa		Varios	688	688	570	82.85%	82.85%	1,176,911,339	912,953,961	550,524,938	46.78%	60.30%
10	Secretaría de Educación		Varios	688	688	570	82.85%	82.85%	1,176,911,339	912,953,961	550,524,938	46.78%	60.30%
1	Administración de servicios educativos realizados		Programa-Coordinar	432	432	324	75.00%	75.00%	1,141,670,946	867,026,833	546,940,082	47.91%	63.08%
2	Atención administrativa para áreas adjetivas		Proceso-Realizar	256	256	246	96.09%	96.09%	35,240,393	45,927,129	3,584,856	10.17%	7.81%
TOTAL Hoja 2/3			Varios	968,618	717,702	708,614	73.16%	98.73%	8,630,601,451	8,521,027,384	5,750,161,317	66.63%	67.48%

Fuente de la Información Programática: Sistema Integral de Información para la Planeación(SIPLAN).
Fuente de la Información Presupuestal: Sistema Integral de Información Financiera (SIF).

III.II Programática

Informe Financiero al Tercer Trimestre 2023
 Poder Ejecutivo del Estado de Zacatecas
 Programas y Proyectos de Inversión
 Del 01 de enero al 30 de septiembre 2023

Principio Rector	Descripción
2	Bienestar para Todos
Política Pública	Descripción
1	Educación para una sociedad igualitaria y con identidad
Estrategia	Descripción
3	Fortalecer la integración de Zacatecas en el plan educativo nacional, para conjuntar los esfuerzos que permitan alcanzar mejores resultados.



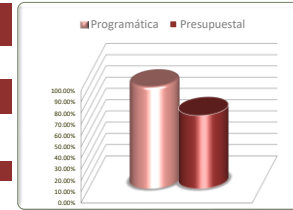
No. de Comp.	Programa Presupuestario		Información Programática					Información Presupuestal					
	Dependencia / Entidad	Unidad de Medida	Meta Anual 2023		Real Obtenida	% de Avance Respecto a:		Comportamiento Anual 2023			% de Variación Respecto a:		
			Proyectada	Modificada		Meta Proyectada	Meta Modificada	Aprobado	Modificado	Devengado	Aprobado 2023	Modificado 2023	
95	Educación para Adultos	Usuario-Atender	85,841	96,103	77,408	90.18%	80.55%	85,184,069	93,119,728	71,293,955	83.69%	76.56%	
72	Instituto Zacatecano de Educación para Adultos	Usuario-Atender	85,841	96,103	77,408	90.18%	80.55%	85,184,069	93,119,728	71,293,955	83.69%	76.56%	
1	Servicios educativos de nivel inicial, primaria y secundaria otorgados a la población de 15 años y más en condición de rezago educativo	Usuario-Atender	11,250	13,260	13,789	122.57%	103.99%	85,184,069	93,119,728	71,293,955	83.69%	76.56%	
2	Servicios educativos de nivel inicial, primaria y secundaria otorgados a la población de 15 años y más en condición de rezago educativo, teniendo en cuenta la Perspectiva de Género	Usuario-Atender	3,100	6,500	6,225	200.81%	95.77%	-	-	-	-	-	
3	Servicios educativos de nivel inicial, primaria y secundaria otorgados a los Grupos Prioritarios en situación de vulnerabilidad: Adultos Mayores, Jóvenes de 15 a 29 años, Niñas, Niños y Adolescentes	Usuario-Atender	4,110	5,721	9,807	238.61%	171.42%	-	-	-	-	-	
4	Exámenes acreditados en cualquier formato que permite reconocer las habilidades y conocimientos que ha adquirido un usuario	Usuario-Atender	53,681	54,122	34,933	65.08%	64.54%	-	-	-	-	-	
5	Documento oficial entregado por única vez a los usuarios que concluyen algún nivel	Usuario-Atender	13,700	16,500	12,654	92.36%	76.69%	-	-	-	-	-	
105	Consolidación del servicio educativo de nivel superior prestado por el Instituto Tecnológico Superior Zacatecas Occidente	Alumno-Atender	194	194	181	93.30%	93.30%	21,012,692	21,012,692	15,259,518	72.62%	72.62%	
87	Instituto Tecnológico Superior de Sombrerete	Alumno-Atender	194	194	181	93.30%	93.30%	21,012,692	21,012,692	15,259,518	72.62%	72.62%	
1	Profesionistas talentosos e innovadores formados	Alumno-Atender	180	180	170	94.44%	94.44%	21,012,692	21,012,692	15,259,518	72.62%	72.62%	
2	Recursos con enfoque de servicio al proceso académico administrados	Documento-Elaborar	12	12	9	75.00%	75.00%	-	-	-	-	-	
3	Programa con acciones que vinculan a la institución con diferentes sectores realizado	Convenio-Participar	2	2	2	100.00%	100.00%	-	-	-	-	-	
136	Servicio Educativo de Calidad del Instituto Tecnológico Superior Zacatecas Norte	Programa-Coordinar	63	63	54	85.71%	85.71%	27,193,024	27,193,024	19,794,767	72.79%	72.79%	
85	Instituto Tecnológico Superior de Rio Grande	Programa-Coordinar	63	63	54	85.71%	85.71%	27,193,024	27,193,024	19,794,767	72.79%	72.79%	
1	Programas educativos certificados o reconocidos por su calidad que contribuye al desarrollo de competencias en los estudiantes, bajo un entorno de bienestar	Programa-Coordinar	7	7	5	71.43%	71.43%	27,193,024	27,193,024	19,794,767	72.79%	72.79%	
2	Vinculación estratégica de manera eficiente en el Instituto promovida	Convenio-Participar	10	10	15	150.00%	150.00%	-	-	-	-	-	
3	Seguimiento y control de los procesos estratégico de los Sistemas de Calidad llevados a cabo	Auditoria-Realizar	6	6	1	16.67%	16.67%	-	-	-	-	-	
4	Promoción de la Planeación ejercida de manera eficiente en el Instituto	Informe-Elaborar	4	4	2	50.00%	50.00%	-	-	-	-	-	
5	Proceso administrativo del Instituto gestionado	Pago-Realizar	36	36	31	86.11%	86.11%	-	-	-	-	-	
138	Fortalecimiento del ITSL	Programa-Elaborar	7	7	3	42.86%	42.86%	19,645,279	33,000,937	27,507,660	140.02%	83.35%	
84	Instituto Tecnológico Superior de Loreto	Programa-Elaborar	7	7	3	42.86%	42.86%	19,645,279	33,000,937	27,507,660	140.02%	83.35%	
1	Oferta de calidad educativa, cobertura y formación integral proporcionada	Programa-Elaborar	3	3	1	33.33%	33.33%	19,645,279	33,000,937	27,507,660	140.02%	83.35%	
2	Investigación, desarrollo tecnológico, vinculación y emprendimiento fortalecidos.	Informe-Elaborar	2	2	1	50.00%	50.00%	-	-	-	-	-	
3	Efectividad organizacional implementada mediante procesos, leyes, normas y lineamientos	Informe-Elaborar	2	2	1	50.00%	50.00%	-	-	-	-	-	
139	Educación de excelencia	Proceso-Realizar	34	34	26	76.47%	76.47%	197,519,969	465,239,731	465,239,730	235.54%	100.00%	
89	Colegio de Bachilleres del Estado de Zacatecas	Proceso-Realizar	34	34	26	76.47%	76.47%	197,519,969	465,239,731	465,239,730	235.54%	100.00%	
1	Gestión pedagógica de calidad realizada	Proceso-Realizar	12	12	9	75.00%	75.00%	197,519,969	465,239,731	465,239,730	235.54%	100.00%	
2	Gestión académica de calidad realizada	Proceso-Realizar	12	12	9	75.00%	75.00%	-	-	-	-	-	
3	Gestión administrativa de calidad realizada	Proceso-Realizar	10	10	8	80.00%	80.00%	-	-	-	-	-	
TOTAL Hoja 3/3			Varios	86,139	96,401	77,672	90.17%	80.57%	350,555,033	639,566,112	599,095,631	170.90%	93.67%
TOTAL Estrategia 3			Varios	1,054,757	814,103	786,286	74.55%	96.58%	10,638,018,574	11,142,879,317	7,777,411,977	73.11%	68.80%

Fuente de la Información Programática: Sistema Integral de Información para la Planeación(SIPLAN).
 Fuente de la Información Presupuestal: Sistema Integral de Información Financiera (SIIF).
 *Sin información Presupuestal

III.1 Programática

Informe Financiero al Tercer Trimestre 2023
Poder Ejecutivo del Estado de Zacatecas
Programas y Proyectos de Inversión
Del 01 de enero al 30 de septiembre 2023

Principio Rector	Descripción
2	Bienestar para Todos
Política Pública	Descripción
1	Educación para una sociedad igualitaria y con identidad
Estrategia	Descripción
4	Impulsar el fortalecimiento de las instituciones formadoras y de capacitación docente y para el trabajo, para mejorar la preparación docente.



No. de Comp.	Programa Presupuestario		Información Programática					Información Presupuestal				
	Dependencia / Entidad	Unidad de Medida	Meta Anual 2023		Real Obtenida	% de Avance Respecto a:		Comportamiento Anual 2023			% de Variación Respecto a:	
			Proyectada	Modificada		Meta Proyectada	Meta Modificada	Aprobado	Modificado	Devengado	Aprobado 2023	Modificado 2023
80	Formación Docente	Docente-Capacitar	4,848	26,400	23,730	489.48%	89.89%	4,485,224	16,608,017	1,704,810	38.01%	10.26%
10	Secretaría de Educación	Docente-Capacitar	4,848	26,400	23,730	489.48%	89.89%	4,485,224	16,608,017	1,704,810	38.01%	10.26%
1	Programa para el Desarrollo Profesional Docente evaluados	Docente-Capacitar	2,157	18,150	18,150	841.45%	100.00%	3,136,171	3,136,171	1,076,429	34.32%	34.32%
2	Programa para el Desarrollo Profesional Docente atendido	Docente-Capacitar	2,391	7,750	5,580	233.38%	72.00%	1,292,341	13,415,134	609,338	47.15%	4.54%
3	Programa de profesionalización para docentes de educación media implementado	Docente-Capacitar	300	500	0	0.00%	0.00%	56,712	56,712	19,044	33.58%	33.58%
86	Educación Superior	Varios	3,774	3,847	3,657	96.90%	95.06%	373,155,758	418,961,779	281,903,800	75.55%	67.29%
10	Secretaría de Educación	Varios	3,774	3,847	3,657	96.90%	95.06%	373,155,758	418,961,779	281,903,800	75.55%	67.29%
1	Alumnas y alumnos en la Escuela Normal atendidos	Alumno-Atender	2,190	2,311	2,261	103.24%	97.84%	369,459,073	391,686,811	279,045,067	75.53%	71.24%
2	Alumnas y alumnos en Educación Superior de formación de docentes atendidos	Alumno-Atender	1,577	1,529	1,389	88.08%	90.84%	3,696,685	4,674,471	2,739,416	74.10%	58.60%
3	Plan de Apoyo a las instituciones educativas de educación superior para el Fortalecimiento de la Excelencia Educativa implementado	Programa-Implementar	7	7	7	100.00%	100.00%	0	22,600,497	119,317	0.00%	0.53%
TOTALES		Varios	8,622	30,247	27,387	317.64%	90.54%	377,640,982	435,569,796	283,608,611	75.10%	65.11%

Fuente de la Información Programática: Sistema Integral de Información para la Planeación(SIPLAN).

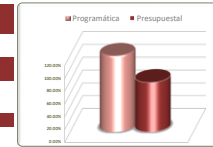
Fuente de la Información Presupuestal: Sistema Integral de Información Financiera (SIIF).

*No se programaron metas en el tercer trimestre

III.II Programática

Informe Financiero al Tercer Trimestre 2023
 Poder Ejecutivo del Estado de Zacatecas
 Programas y Proyectos de Inversión
 Del 01 de enero al 30 de septiembre 2023

Principio Rector	Descripción
2	Bienestar para Todos
Política Pública	Descripción
1	Educación para una sociedad igualitaria y con identidad
Estrategia	Descripción
5	Vincular la educación media y superior al sistema productivo para mejorar la competitividad estatal.

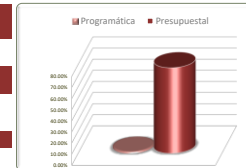


No. de Comp.	Programa Presupuestario	Dependencia / Entidad	Unidad de Medida	Información Programática				Información Presupuestal						
				Meta Anual 2023		Real Obtenida	% de Avance Respecto a:		Comportamiento Anual 2023			% de Variación Respecto a:		
				Proyectada	Modificada		Meta Proyectada	Meta Modificada	Aprobado	Modificado	Devengado	Aprobado 2023	Modificado 2023	
19	Ampliar la cobertura de capacitación para el trabajo en el Estado de Zacatecas en los sectores sociales, productivos y educativos con igualdad sustantiva entre mujeres y hombres		Capacitación-Realizar	175	254	191	109.14%	75.20%	4,604,184	8,961,692	7,792,392	169.25%	86.95%	
73	Instituto de Capacitación para el Trabajo		Capacitación-Realizar	175	254	191	109.14%	75.20%	4,604,184	8,961,692	7,792,392	169.25%	86.95%	
1	Capacitación en el sector social imparitda.		Capacitación-Realizar	107	112	80	74.77%	71.43%	4,604,184	8,961,692	7,792,392	169.25%	86.95%	
2	Capacitación en el sector productivo imparitda.		Capacitación-Realizar	42	113	93	221.43%	82.30%	-	-	-	-	-	
3	Capacitación en el sector gubernamental y educativo imparitda.		Capacitación-Realizar	26	29	18	69.23%	62.07%	-	-	-	-	-	
21	Apoyo administrativo para ampliar la cobertura en capacitación para el trabajo en el Estado de Zacatecas en los sectores sociales, productivos y educativos con igualdad sustantiva entre mujeres y hombres		Varios	57	90	96	168.42%	106.67%	-	-	-	-	-	
73	Instituto de Capacitación para el Trabajo		Varios	57	90	96	168.42%	106.67%	-	-	-	-	-	
1	C1. Desarrollo y evaluación institucional realizada.		Evaluación-Realizar	4	4	3	75.00%	75.00%	-	-	-	-	-	
2	C2. Servicios educativos de capacitación y certificación para el trabajo registrados.		Informe-Elaborar	4	4	3	75.00%	75.00%	-	-	-	-	-	
3	C3. Vinculación institucional con los sectores del estado de Zacatecas realizados.		Contrato-Realizar	45	78	87	193.33%	111.54%	-	-	-	-	-	
4	C4. Mejora administrativa y rendición de cuentas realizada.		Informe-Elaborar	4	4	3	75.00%	75.00%	-	-	-	-	-	
23	Ofrecer Programas Educativos de calidad en la UTZAC pertinentes al entorno		Varios	4,094	4,090	7,208	176.06%	176.23%	48,584,066	84,235,872	68,705,858	141.42%	81.56%	
93	Universidad Tecnológica del Estado de Zacatecas		Varios	4,094	4,090	7,208	176.06%	176.23%	48,584,066	84,235,872	68,705,858	141.42%	81.56%	
1	Formar profesionistas a través de programas educativos reconocidos por su calidad y pertinencia en favor del bienestar social.		Actividad-Realizar	33	29	30	90.91%	103.45%	48,584,066	84,235,872	68,705,858	141.42%	81.56%	
2	Eficiente administración de los recursos humanos, financieros y materiales bajo el marco normativo de rendición de cuentas y austeridad gubernamental.		Actividad-Realizar	37	37	27	72.97%	72.97%	-	-	-	-	-	
3	Oferta de programas y servicios vinculados a las y los estudiantes de la universidad, al sector empresarial y social, buscando la competitividad en el entorno.		Actividad-Realizar	4,015	4,015	7,143	177.91%	177.91%	-	-	-	-	-	
4	Realizar una adecuada planeación y gestión Institucional enfocada al logro de los objetivos por medio de la implementación del sistema de gestión de calidad		Informe-Elaborar	9	9	8	88.89%	88.89%	-	-	-	-	-	
64	Contribuir a la transformación del ITSN 2023		Varios	44	44	59	134.09%	134.09%	15,634,543	15,634,543	13,927,349	89.08%	89.08%	
81	Instituto Tecnológico Superior de Nochistlán		Varios	44	44	59	134.09%	134.09%	15,634,543	15,634,543	13,927,349	89.08%	89.08%	
1	Profesionistas titulados		Alumno-Atender	35	35	54	154.29%	154.29%	15,634,543	15,634,543	13,927,349	89.08%	89.08%	
2	Metas 2023 en base al Programa de Desarrollo Institucional (PDI) cumplidas		Actividad-Realizar	1	1	1	100.00%	100.00%	-	-	-	-	-	
3	Vinculación con el sector productivo, público y privado		Programa-Operar	1	1	0	0.00%	0.00%	-	-	-	-	-	
4	Administración de Recursos efectuada		Actividad-Realizar	4	4	4	100.00%	100.00%	-	-	-	-	-	
5	Monitoreo de las actividades realizadas para la conservación de las certificaciones del Sistema de Gestión Integral (SGI) y Sistema de Gestión de Igualdad de Género (SGIG)		Actividad-Realizar	3	3	0	0.00%	0.00%	-	-	-	-	-	
85	Educación Media		Alumno-Atender	12,482	13,195	13,546	108.52%	102.66%	240,167,776	275,082,086	207,410,382	86.36%	75.40%	
10	Secretaría de Educación		Alumno-Atender	12,482	13,195	13,546	108.52%	102.7%	240,167,776	275,082,086	207,410,382	86.36%	75.40%	
1	Alumnas y alumnos atendidos en Escuelas de Educación Media Superior atendidos		Alumno-Atender	8,844	9,155	9,287	105.01%	101.44%	206,750,690	214,046,390	163,790,976	79.22%	76.52%	
2	Alumnas y alumnos atendidos en preparatorias estatales		Alumno-Atender	783	843	831	106.13%	98.58%	7,050,346	12,263,275	5,305,533	75.25%	43.26%	
3	Alumnas y alumnas atendidos en Telebachillerato		Alumno-Atender	2,855	3,197	3,428	120.07%	107.23%	26,366,740	48,772,421	38,313,872	145.31%	78.56%	
TOTALES				Varios	16,852	17,673	21,100	125.21%	119.39%	308,990,569	383,914,193	297,835,980	96.39%	77.58%

Fuente de la Información Programática: Sistema Integral de Información para la Planeación(SIPLAN).
 Fuente de la Información Presupuestal: Sistema Integral de Información Financiera (SIIF).
 *Sin información presupuestal
 *Sin información presupuestal/Este componente es anual por lo que se reportará en el 4to. trimestre.

Informe Financiero al Tercer Trimestre 2023
 Poder Ejecutivo del Estado de Zacatecas
 Programas y Proyectos de Inversión
 Del 01 de enero al 30 de septiembre 2023

Principio Rector	Descripción
2	Bienestar para Todos
Política Pública	Descripción
1	Educación para una sociedad igualitaria y con identidad
Estrategia	Descripción
5	Vincular la educación media y superior al sistema productivo para mejorar la competitividad estatal.



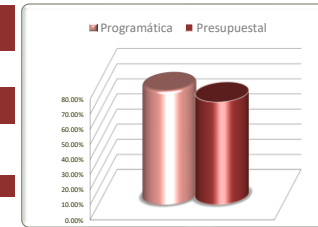
No. de Comp.	Programa Presupuestario		Información Programática					Información Presupuestal				
	Dependencia / Entidad	Unidad de Medida	Meta Anual 2023		Real Obtenida	% de Avance Respecto a:		Comportamiento Anual 2023			% de Variación Respecto a:	
			Proyectada	Modificada		Meta Proyectada	Meta Modificada	Aprobado	Modificado	Devengado	Aprobado 2023	Modificado 2023
104	Ofrecer educación de calidad e integral a las y los estudiantes del Instituto Tecnológico Superior de Fresnillo	Varios	766	766	762	99.48%	99.48%	32,907,918	32,907,918	25,180,938	76.52%	76.52%
82	Instituto Tecnológico Superior de Fresnillo	Varios	766	766	762	99.48%	99.48%	32,907,918	32,907,918	25,180,938	76.52%	76.52%
1	Acreditación de programas de estudio	Programa-Elaborar	3	3	0	0.00%	0.00%	32,907,918	32,907,918	25,180,938	76.52%	76.52%
2	Seguimiento y control adecuado de recursos	Informe-Elaborar	1	1	0	0.00%	0.00%	-	-	-	-	-
3	Procesos certificados ofrecidos: Calidad, Ambiental, Seguridad y Salud Ocupacional; Igualdad laboral, Energía y Responsabilidad Social	Certificación-Expedir	5	5	5	100.00%	100.00%	-	-	-	-	-
4	Vinculación de impacto del instituto con el sector público, privado y social	Convenio-Participar	1	1	1	100.00%	100.00%	-	-	-	-	-
5	Formación extraescolar brindada	Alumno-Beneficiar	756	756	756	100.00%	100.00%	-	-	-	-	-
156	Formación de Profesionales Técnicos y Profesionales Técnicos Bachiller	Varios	47,202	52,037	0	0.00%	0.00%	67,818,773	67,978,330	49,093,855	72.39%	72.22%
90	Colegio de Educación Profesional Técnica de Zacatecas	Varios	47,202	52,037	0	0.00%	0.00%	67,818,773	67,978,330	49,093,855	72.39%	72.22%
1	Procesos escolares de nivel media de corte tecnológico asistidos.	Alumno-Atender	200	200	0	0.00%	0.00%	67,818,773	67,978,330	49,093,855	72.39%	72.22%
2	Servicios otorgados por el CONALEP Zacatecas inclusivos.	Persona-Atender	716	751	0	0.00%	0.00%	-	-	-	-	-
3	Estudiantes de educación media atendidos en sistemas educativos de calidad.	Alumno-Atender	1,500	1,500	0	0.00%	0.00%	-	-	-	-	-
4	Procesos de enseñanza impartidos en espacios educativos idóneos.	Actividad-Realizar	120	120	0	0.00%	0.00%	-	-	-	-	-
5	Gestión institucional operada con eficiencia, transparencia e inclusiva.	Presupuesto-Controlar	44,666	49,466	0	0.00%	0.00%	-	-	-	-	-
171	Consolidación de la Formación Integral de profesionistas con competencia tecnológica mediante procesos, académicos y administrativos que intervienen en la enseñanza-aprendizaje a nivel Superior.	Varios	36	36	27	75.00%	75.00%	10,205,434	19,535,442	18,463,018	180.91%	94.51%
80	Universidad Politécnica del Sur de Zacatecas	Varios	36	36	27	75.00%	75.00%	10,205,434	19,535,442	18,463,018	180.91%	94.51%
1	Espacios incrementados con estructura especializada	Proyecto-Elaborar	12	12	9	75.00%	75.00%	10,205,434	19,535,442	18,463,018	180.91%	94.51%
2	Docentes actualizados acorde a su perfil académico	Capacitación-Programar	12	12	9	75.00%	75.00%	-	-	-	-	-
3	Colocación eficiente en el sector productivo	Convenio-Participar	12	12	9	75.00%	75.00%	-	-	-	-	-
177	Proyecto Estratégico de Educación Integral de Calidad*	Proceso-Realizar	4	4	4	100.00%	100.00%	-	-	-	-	-
79	Universidad Politécnica de Zacatecas	Proceso-Realizar	4	4	4	100.00%	100.00%	-	-	-	-	-
1	Competitividad de nuestros egresados asegurada.	Proceso-Realizar	1	1	1	100.00%	100.00%	-	-	-	-	-
2	Administración adecuada de los recursos financieros, materiales, humanos e infraestructura.	Proceso-Realizar	1	1	1	100.00%	100.00%	-	-	-	-	-
3	Vinculación fortalecida con el sector industrial y gubernamental mediante proyectos realizados en el Centro de Desarrollo Empresarial.	Proyecto-Elaborar	1	1	1	100.00%	100.00%	-	-	-	-	-
4	Implementación del Modelo para la Igualdad entre Mujeres y Hombres	Programa-Implementar	1	1	1	100.00%	100.00%	-	-	-	-	-
TOTALES		Varios	48,008	52,843	793	1.65%	1.50%	110,932,125	120,421,690	92,737,811	83.60%	77.01%
TOTAL Estrategia 5		Varios	64,860	70,516	21,893	33.75%	31.05%	419,922,694	504,335,883	390,573,791	93.01%	77.44%

Fuente de la Información Programática: Sistema Integral de Información para la Planeación (SIPLAN).
 Fuente de la Información Presupuestal: Sistema Integral de Información Financiera (SIIF).
 * Sin información presupuestal/Las acreditaciones dependen de la capacitación de CACEI
 * Sin información presupuestal/Se pretende elaborar al final del año/diciembre
 * Sin información presupuestal/Este indicador se evalúa y reporta al cierre del año.
 * Proyecto Estratégico de Educación Integral de Calidad* presupuestalmente está en la 2.11

III.II Programática

Informe Financiero al Tercer Trimestre 2023
 Poder Ejecutivo del Estado de Zacatecas
 Programas y Proyectos de Inversión
 Del 01 de enero al 30 de septiembre 2023

Principio Rector	Descripción
2	Bienestar para Todos
Política Pública	Descripción
1	Educación para una sociedad igualitaria y con identidad
Estrategia	Descripción
6	Diseñar e implementar programas compensatorios para impulsar las políticas de género e inclusión en la educación.



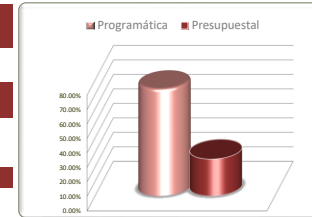
No. de Comp.	Programa Presupuestario	Unidad de Medida	Información Programática					Información Presupuestal				
	Dependencia / Entidad		Meta Anual 2023		Real Obtenida	% de Avance Respecto a:		Comportamiento Anual 2023			% de Variación Respecto a:	
	Componente		Proyectada	Modificada		Meta Proyectada	Meta Modificada	Aprobado	Modificado	Devengado	Aprobado 2023	Modificado 2023
78	Inclusión e Igualdad	Niño (a)-Atender	70,848	74,224	55,947	78.97%	75.38%	586,676,947	635,955,072	432,364,132	73.70%	67.99%
10	Secretaría de Educación	Niño (a)-Atender	70,848	74,224	55,947	78.97%	75.38%	586,676,947	635,955,072	432,364,132	73.70%	67.99%
1	Niñas y niños Atendidos en Educación Especial	Niño (a)-Atender	70,356	73,704	55,497	78.88%	75.30%	585,647,730	634,979,189	432,142,450	73.79%	68.06%
2	Acciones para la igualdad fortalecidas	Escuela-Atender	492	520	450	91.46%	86.54%	1,029,217	975,883	221,681	21.54%	22.72%
TOTALES		Varios	70,848	74,224	55,947	78.97%	75.38%	586,676,947	635,955,072	432,364,132	73.70%	67.99%

Fuente de la Información Programática: Sistema Integral de Información para la Planeación(SIPLAN).
 Fuente de la Información Presupuestal: Sistema Integral de Información Financiera (SIIF).

III.II Programática

Informe Financiero al Tercer Trimestre 2023
 Poder Ejecutivo del Estado de Zacatecas
 Programas y Proyectos de Inversión
 Del 01 de enero al 30 de septiembre 2023

Principio Rector	Descripción
2	Bienestar para Todos
Política Pública	Descripción
1	Educación para una sociedad igualitaria y con identidad
Estrategia	Descripción
7	Atender las desigualdades generadas por la pandemia en materia de conectividad y equipos tecnológicos en las escuelas, para disminuir los niveles de exclusión.



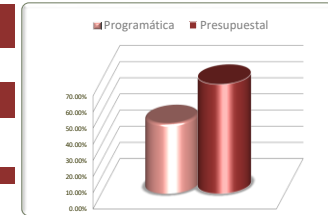
No. de Comp.	Programa Presupuestario		Información Programática					Información Presupuestal					
	Dependencia / Entidad		Unidad de Medida	Meta Anual 2023		Real Obtenida	% de Avance Respecto a:		Comportamiento Anual 2023			% de Variación Respecto a:	
	Componente			Proyectada	Modificada		Meta Proyectada	Meta Modificada	Aprobado	Modificado	Devengado	Aprobado 2023	Modificado 2023
82	Tecnología Educativa		Escuela-Atender	1,369	184	136	9.93%	73.91%	1,394,553	1,394,553	355,759	25.51%	25.51%
10	Secretaría de Educación		Escuela-Atender	1,369	184	136	9.93%	73.91%	1,394,553	1,394,553	355,759	25.51%	25.51%
1	Centro de Tecnologías Educativas operado		Escuela-Atender	1,369	184	136	9.93%	73.91%	1,394,553	1,394,553	355,759	25.51%	25.51%
TOTALES			Varios	1,369	184	136	9.93%	73.91%	1,394,553	1,394,553	355,759	25.51%	25.51%

Fuente de la Información Programática: Sistema Integral de Información para la Planeación(SIPLAN).
 Fuente de la Información Presupuestal: Sistema Integral de Información Financiera (SIIF).

III.II Programática

Informe Financiero al Tercer Trimestre 2023
 Poder Ejecutivo del Estado de Zacatecas
 Programas y Proyectos de Inversión
 Del 01 de enero al 30 de septiembre 2023

Principio Rector	Descripción
2	Bienestar para Todos
Política Pública	Descripción
2	Salud para el bienestar
Estrategia	Descripción
1,2,3,4,5,6,7,8	



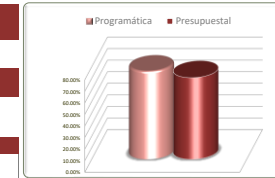
Estrategias	Unidad de Medida	Información Programática					Información Presupuestal				
		Meta Anual 2023		Real Obtenida	% de Avance Respecto a:		Comportamiento Anual 2023			% de Variación Respecto a:	
		Proyectada	Modificada		Meta Proyectada	Meta Modificada	Aprobado	Modificado	Devengado	Aprobado 2023	Modificado 2023
Garantizar la presencia del personal de salud con capacidades técnicas adecuadas, para fortalecer la atención en todo el territorio.	Varios	371	420	320	86.25%	76.19%	10,005,218	10,071,087	7,112,084	71.08%	70.62%
Implementar acciones en el cuidado de la salud a través de la educación preventiva, centrada en la persona, la familia y la comunidad.	Varios	487,109	475,798	210,756	43.27%	44.30%	71,449,339	73,873,891	49,199,311	68.86%	66.60%
Priorizar la atención médica y nutricional en niñas, niños, mujeres, personas adultas mayores, personas con discapacidad y en situación de vulnerabilidad.	Varios	46,016	43,416	21,117	45.89%	48.64%	85,131,690	90,862,164	62,348,169	73.24%	68.62%
Implementar un programa integral de salud mental con alcance a toda la población.	Varios	17,300	16,340	8,801	50.87%	53.86%	84,196,597	86,375,023	56,887,869	67.57%	65.86%
Incrementar la cobertura de salud, fortaleciendo la infraestructura y equipamiento de las unidades, centros de salud, hospitales y casas de salud.	Varios	260	266	42	16.15%	15.79%	101,198,966	121,948,899	90,789,160	89.71%	74.45%
Implementar acciones para mejorar el otorgamiento de consultas, garantizando el suministro de medicinas e insumos médicos.	Varios	1,613,192	1,562,893	663,750	41.15%	42.47%	2,945,175,054	3,447,591,264	2,521,549,187	85.62%	73.14%
Administrar de manera transparente, eficaz y eficiente los recursos para la salud.	Varios	12	10	7	58.33%	70.00%	403,024,753	412,498,190	277,146,758	68.77%	67.19%
Implementar estrategias de vigilancia y control epidemiológico, así como de riesgos sanitarios.	Varios	60,200	20,500	13,924	23.13%	67.92%	127,521,290	128,834,853	81,136,323	63.63%	62.98%
TOTALES	Varios	2,224,460	2,119,643	918,717	41.30%	43.34%	3,827,702,907	4,372,055,371	3,146,168,860	82.19%	71.96%

Fuente de la Información Programática: Sistema Integral de Información para la Planeación(SIPLAN).
 Fuente de la Información Presupuestal: Sistema Integral de Información Financiera (SIIF).

III.II Programática

Informe Financiero al Tercer Trimestre 2023
 Poder Ejecutivo del Estado de Zacatecas
 Programas y Proyectos de Inversión
 Del 01 de enero al 30 de septiembre 2023

Principio Rector	Descripción
2	Bienestar para Todos
Política Pública	Descripción
2	Salud para el bienestar
Estrategia	Descripción
1	Garantizar la presencia del personal de salud con capacidades técnicas adecuadas, para fortalecer la atención en todo el territorio.



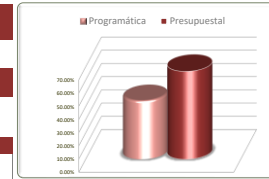
No. de Comp.	Programa Presupuestario	Información Programática						Información Presupuestal				
	Dependencia / Entidad	Unidad de Medida	Meta Anual 2023		Real Obtenida	% de Avance Respecto a:		Comportamiento Anual 2023			% de Variación Respecto a:	
	Componente		Proyectada	Modificada		Meta Proyectada	Meta Modificada	Aprobado	Modificado	Devengado	Aprobado 2023	Modificado 2023
137	Personal de Salud con Capacidades Técnicas y con Cobertura Estatal	Varios	371	420	320	86.25%	76.19%	10,005,218	10,071,087	7,112,084	71.08%	70.62%
64	Servicios de Salud de Zacatecas	Varios	371	420	320	86.25%	76.19%	10,005,218	10,071,087	7,112,084	71.08%	70.62%
1	Cursos dirigidos a personal de los Servicios de Salud de Zacatecas realizados.	Curso-Implementar	314	357	289	92.04%	80.95%	214,616	214,665	148,528	69.21%	69.19%
2	Sesiones de teleeducación a personal de salud otorgadas.	Sesión-Realizar	57	63	31	54.39%	49.21%	9,790,602	9,856,422	6,963,556	71.12%	70.65%
TOTAL		Varios	371	420	320	86.25%	76.19%	10,005,218	10,071,087	7,112,084	71.08%	70.62%

Fuente de la Información Programática: Sistema Integral de Información para la Planeación(SIPLAN).
 Fuente de la Información Presupuestal: Sistema Integral de Información Financiera (SIIF).

III.II Programática

Informe Financiero al Tercer Trimestre 2023
 Poder Ejecutivo del Estado de Zacatecas
 Programas y Proyectos de Inversión
 Del 01 de enero al 30 de septiembre 2023

Principio Rector	Descripción
2	Bienestar para Todos
Política Pública	Descripción
2	Salud para el bienestar
Estrategia	Descripción
2	Implementar acciones en el cuidado de la salud a través de la educación preventiva, centrada en la persona, la familia y la comunidad.

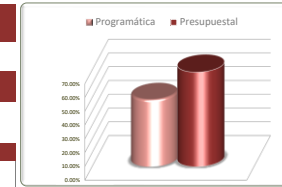


No. de Comp.	Programa Presupuestario		Información Programática					Información Presupuestal					
	Dependencia / Entidad		Unidad de Medida	Meta Anual 2023		Real Obtenida	% de Avance Respecto a:		Comportamiento Anual 2023			% de Variación Respecto a:	
	Componente			Proyectada	Modificada		Meta Proyectada	Meta Modificada	Aprobado	Modificado	Devengado	Aprobado 2023	Modificado 2023
144	Protección de la Salud de la Población de la Comunidad		Varios	487,109	475,798	210,756	43.27%	44.30%	71,449,339	73,873,891	49,199,311	68.86%	66.60%
64	Servicios de Salud de Zacatecas		Varios	487,109	475,798	210,756	43.27%	44.30%	71,449,339	73,873,891	49,199,311	68.86%	66.60%
1	Izar bandera blanca en comunidades certificadas		Bandera-Izar	14	15	0	0.00%	0.00%	53,534,783	55,875,501	36,485,377	68.15%	65.30%
2	Biológicos según el esquema de vacunación aplicados.		Dosis-Aplicar	487,095	475,783	210,756	43.27%	44.30%	17,914,556	17,998,391	12,713,934	70.97%	70.64%
TOTAL			Varios	487,109	475,798	210,756	43.27%	44.30%	71,449,339	73,873,891	49,199,311	68.86%	66.60%

Fuente de la Información Programática: Sistema Integral de Información para la Planeación(SIPLAN).
 Fuente de la Información Presupuestal: Sistema Integral de Información Financiera (SIF).
 *El proceso de izamiento de bandera en comunidades certificadas se lleva a cabo en el último trimestre del año.

Informe Financiero al Tercer Trimestre 2023
 Poder Ejecutivo del Estado de Zacatecas
 Programas y Proyectos de Inversión
 Del 01 de enero al 30 de septiembre 2023

Principio Rector	Descripción
2	Bienestar para Todos
Política Pública	Descripción
2	Salud para el bienestar
Estrategia	Descripción
3	Priorizar la atención médica y nutricional en niñas, niños, mujeres, personas adultas mayores, personas con discapacidad y en situación de vulnerabilidad.



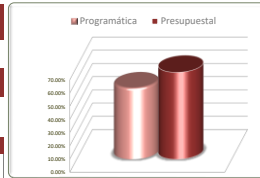
No. de Comp.	Programa Presupuestario	Dependencia / Entidad	Unidad de Medida	Información Programática				Información Presupuestal					
				Meta Anual 2023		Real Obtenida	% de Avance Respecto a:		Comportamiento Anual 2023			% de Variación Respecto a:	
				Proyectada	Modificada		Meta Proyectada	Meta Modificada	Aprobado	Modificado	Devengado	Aprobado 2023	Modificado 2023
147	Salud para Población de Grupos Vulnerables	Varios		46,016	43,416	21,117	45.89%	48.64%	85,131,690	90,862,164	62,348,169	73.24%	68.62%
64	Servicios de Salud de Zacatecas	Varios		46,016	43,416	21,117	45.89%	48.64%	85,131,690	90,862,164	62,348,169	73.24%	68.62%
1	Acciones de prevención y atención a la salud de la mujer atendidas.	Detección-Realizar		30,404	30,404	10,190	33.52%	33.52%	25,879,128	26,709,006	18,711,428	72.30%	70.06%
2	Informes de la Beneficencia Pública Estatal de personas que reciben apoyos elaborados.	Documento-Elaborar		12	12	9	75.00%	75.00%	6,348,511	9,548,282	6,746,899	106.28%	70.66%
3	Unidades de sangre segura donadas.	Unidad-Atender		15,600	13,000	10,918	69.99%	83.98%	52,904,051	54,604,876	36,889,842	69.73%	67.56%
TOTAL		Varios		46,016	43,416	21,117	45.89%	48.64%	85,131,690	90,862,164	62,348,169	73.24%	68.62%

Fuente de la Información Programática: Sistema Integral de Información para la Planeación(SIPLAN).
 Fuente de la Información Presupuestal: Sistema Integral de Información Financiera (SIF).

III.II Programática

Informe Financiero al Tercer Trimestre 2023
 Poder Ejecutivo del Estado de Zacatecas
 Programas y Proyectos de Inversión
 Del 01 de enero al 30 de septiembre 2023

Principio Rector		Descripción											
2		Bienestar para Todos											
Política Pública		Descripción											
2		Salud para el bienestar											
Estrategia		Descripción											
4		Implementar un programa integral de salud mental con alcance a toda la población.											
No. de Comp.	Programa Presupuestario		Información Programática					Información Presupuestal					
	Dependencia / Entidad		Unidad de Medida	Meta Anual 2023		Real Obtenida	% de Avance Respecto a:		Comportamiento Anual 2023			% de Variación Respecto a:	
	Componente			Proyectada	Modificada		Meta Proyectada	Meta Modificada	Aprobado	Modificado	Devengado	Aprobado 2023	Modificado 2023
154	Salud mental en la población zacatecana		Varios	17,300	16,340	8,801	50.87%	53.86%	84,196,597	86,375,023	56,887,869	67.57%	65.86%
64	Servicios de Salud de Zacatecas		Varios	17,300	16,340	8,801	50.87%	53.86%	84,196,597	86,375,023	56,887,869	67.57%	65.86%
1	Consulta para atención de adicciones proporcionada.		Consulta-Atender	3,300	3,300	3,949	119.67%	119.67%	986,046	987,050	699,323	70.92%	70.85%
2	Consulta psicológica especializada a las víctimas de violencia familiar y de género otorgada.		Consulta-Otorgar	12,000	11,040	3,095	25.79%	28.03%	7,329,363	7,664,479	5,012,228	68.39%	65.40%
3	Tratamientos de salud mental otorgados a la población de responsabilidad de los SSZ.		Tratamiento-Aplicar	2,000	2,000	1,757	87.85%	87.85%	75,881,188	77,723,495	51,176,318	67.44%	65.84%
TOTAL			Varios	17,300	16,340	8,801	50.87%	53.86%	84,196,597	86,375,023	56,887,869	67.57%	65.86%

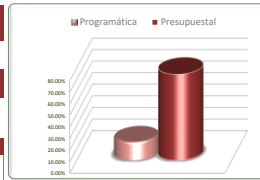


Fuente de la Información Programática: Sistema Integral de Información para la Planeación(SIPLAN).
 Fuente de la Información Presupuestal: Sistema Integral de Información Financiera (SIIF).

Informe Financiero al Tercer Trimestre 2023
 Poder Ejecutivo del Estado de Zacatecas
 Programas y Proyectos de Inversión
 Del 01 de enero al 30 de septiembre 2023

Principio Rector		Descripción										
2		Bienestar para Todos										
Política Pública		Descripción										
2		Salud para el bienestar										
Estrategia		Descripción										
5		Incrementar la cobertura de salud, fortaleciendo la infraestructura y equipamiento de las unidades, centros de salud, hospitales y casas de salud.										

No. de Comp.	Programa Presupuestario		Información Programática					Información Presupuestal					
	Dependencia / Entidad		Unidad de Medida	Meta Anual 2023		Real Obtenida	% de Avance Respecto a:		Comportamiento Anual 2023			% de Variación Respecto a:	
	Componente			Proyectada	Modificada		Meta Proyectada	Meta Modificada	Aprobado	Modificado	Devengado	Aprobado 2023	Modificado 2023
157	Fortalecimiento de la Infraestructura Física en Salud		Varios	260	266	42	16.15%	15.79%	101,198,966	121,948,899	90,789,160	89.71%	74.45%
64	Servicios de Salud de Zacatecas		Varios	260	266	42	16.15%	15.79%	101,198,966	121,948,899	90,789,160	89.71%	74.45%
1	Obras en el Plan Maestro de Infraestructura en Salud (PMI) registradas.		Documento-Elaborar	3	3	0	0.00%	0.00%	994,137	997,102	706,450	71.06%	70.85%
2	Unidades Médicas con acciones de mantenimiento ejecutadas.		Unidad-Rehabilitar	257	263	42	16.34%	15.97%	100,204,829	120,951,797	90,082,710	89.90%	74.48%
TOTAL			Varios	260	266	42	16.15%	15.79%	101,198,966	121,948,899	90,789,160	89.71%	74.45%

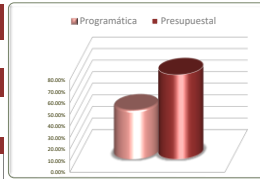


Fuente de la Información Programática: Sistema Integral de Información para la Planeación(SIPLAN).
 Fuente de la Información Presupuestal: Sistema Integral de Información Financiera (SIIF).
 *Actividades para este indicador programadas para el último trimestre del año.

Informe Financiero al Tercer Trimestre 2023
 Poder Ejecutivo del Estado de Zacatecas
 Programas y Proyectos de Inversión
 Del 01 de enero al 30 de septiembre 2023

Principio Rector		Descripción										
2		Bienestar para Todos										
Política Pública		Descripción										
2		Salud para el bienestar										
Estrategia		Descripción										
6		Implementar acciones para mejorar el otorgamiento de consultas, garantizando el suministro de medicinas e insumos médicos.										

No. de Comp.	Programa Presupuestario		Información Programática					Información Presupuestal					
	Dependencia / Entidad		Unidad de Medida	Meta Anual 2023		Real Obtenida	% de Avance Respecto a:		Comportamiento Anual 2023			% de Variación Respecto a:	
	Componente			Proyectada	Modificada		Meta Proyectada	Meta Modificada	Aprobado	Modificado	Devengado	Aprobado 2023	Modificado 2023
161	Atención Médica de Primer y Segundo Nivel		Consulta-Otoraar	1,613,192	1,562,893	663,750	41.15%	42.47%	2,945,175,054	3,447,591,264	2,521,549,187	85.62%	73.14%
64	Servicios de Salud de Zacatecas		Consulta-Otorgar	1,613,192	1,562,893	663,750	41.15%	42.47%	2,945,175,054	3,447,591,264	2,521,549,187	85.62%	73.14%
1	Consulta externa otorgada		Consulta-Otorgar	1,613,192	1,562,893	663,750	41.15%	42.47%	2,945,175,054	3,447,591,264	2,521,549,187	85.62%	73.14%
TOTAL			Varios	1,613,192	1,562,893	663,750	41.15%	42.47%	2,945,175,054	3,447,591,264	2,521,549,187	85.62%	73.14%

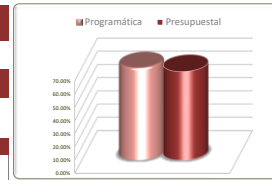


Fuente de la Información Programática: Sistema Integral de Información para la Planeación(SIPLAN).
 Fuente de la Información Presupuestal: Sistema Integral de Información Financiera (SIIF).

Informe Financiero al Tercer Trimestre 2023
 Poder Ejecutivo del Estado de Zacatecas
 Programas y Proyectos de Inversión
 Del 01 de enero al 30 de septiembre 2023

Principio Rector		Descripción										
2		Bienestar para Todos										
Política Pública		Descripción										
2		Salud para el bienestar										
Estrategia		Descripción										
7		Administrar de manera transparente, eficaz y eficiente los recursos para la salud.										

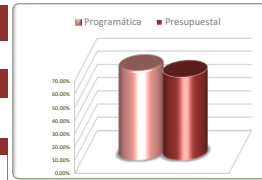
No. de Comp.	Programa Presupuestario		Información Programática					Información Presupuestal					
	Dependencia / Entidad		Unidad de Medida	Meta Anual 2023		Real Obtenida	% de Avance Respecto a:		Comportamiento Anual 2023			% de Variación Respecto a:	
	Componente			Proyectada	Modificada		Meta Proyectada	Meta Modificada	Aprobado	Modificado	Devengado	Aprobado 2023	Modificado 2023
133	Secretaría de Salud	Rectoría del Sistema Estatal de Salud	Documento-Elaborar	1	1	0	0.00%	0.00%	320,160	320,160	240,120	75.00%	75.00%
12	Secretaría de Salud	Secretaría de Salud	Documento-Elaborar	1	1	0	0.00%	0.00%	320,160	320,160	240,120	75.00%	75.00%
1		Diagnóstico estatal sectorial de salud elaborado.	Documento-Elaborar	1	1	0	0.00%	0.00%	320,160	320,160	240,120	75.00%	75.00%
163	Secretaría de Salud	Transparencia en salud	Documento-Elaborar	11	9	7	63.64%	77.78%	402,704,593	412,178,030	276,906,638	68.76%	67.18%
64	Secretaría de Salud	Servicios de Salud de Zacatecas	Documento-Elaborar	11	9	7	63.64%	77.78%	402,704,593	412,178,030	276,906,638	68.76%	67.18%
1		Convenios de intercambio de servicios firmados.	Documento-Elaborar	5	2	3	60.00%	150.00%	385,949,237	395,032,729	265,343,163	68.75%	67.17%
2		Procesos de acreditación o re acreditación de establecimientos de salud efectuados.	Documento-Elaborar	2	3	1	50.00%	33.33%	16,716,656	17,106,601	11,536,036	69.01%	67.44%
3		Reportes en la Plataforma Nacional de Transparencia integrados.	Documento-Elaborar	4	4	3	75.00%	75.00%	38,700	38,700	27,439	70.90%	70.90%
TOTAL			Varios	12	10	7	58.33%	70.00%	403,024,753	412,498,190	277,146,758	68.77%	67.19%



Fuente de la Información Programática: Sistema Integral de Información para la Planeación (SIPLAN).
 Fuente de la Información Presupuestal: Sistema Integral de Información Financiera (SIF).
 *No hay actividad programada para el 3er trimestre.

Informe Financiero al Tercer Trimestre 2023
 Poder Ejecutivo del Estado de Zacatecas
 Programas y Proyectos de Inversión
 Del 01 de enero al 30 de septiembre 2023

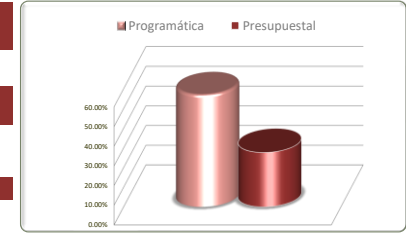
Principio Rector		Descripción											
2		Bienestar para Todos											
Política Pública		Descripción											
2		Salud para el bienestar											
Estrategia		Descripción											
8		Implementar estrategias de vigilancia y control epidemiológico, así como de riesgos sanitarios.											
No. de Comp.	Programa Presupuestario		Información Programática					Información Presupuestal					
	Dependencia / Entidad		Unidad de Medida	Meta Anual 2023		Real Obtenida	% de Avance Respecto a:		Comportamiento Anual 2023			% de Variación Respecto a:	
	Componente			Proyectada	Modificada		Meta Proyectada	Meta Modificada	Aprobado	Modificado	Devengado	Aprobado 2023	Modificado 2023
167	Prevención de Enfermedades de Control Epidemiológico y Riesgos Sanitarios		Varios	60,200	20,500	13,924	23.13%	67.92%	127,521,290	128,834,853	81,136,323	63.63%	62.98%
64	Servicios de Salud de Zacatecas		Varios	60,200	20,500	13,924	23.13%	67.92%	127,521,290	128,834,853	81,136,323	63.63%	62.98%
1	Generación de reportes de casos nuevos de enfermedad de vigilancia epidemiológica		Reporte-Realizar	52	52	39	75.00%	75.00%	47,863,912	47,988,632	32,764,073	68.45%	68.27%
2	Análisis de riesgos sanitarios efectuados.		Muestra-Realizar	15,948	15,948	11,414	71.57%	71.57%	47,220,475	47,810,619	28,410,551	60.17%	59.42%
3	Fortalecer la capacidad analítica con enfoque de riesgos sanitarios		Muestra-Realizar	44,200	4,500	2,471	5.59%	54.91%	32,436,903	33,035,602	19,961,699	61.54%	60.42%
TOTAL			Varios	60,200	20,500	13,924	23.13%	67.92%	127,521,290	128,834,853	81,136,323	63.63%	62.98%



Fuente de la Información Programática: Sistema Integral de Información para la Planeación(SIPLAN).
 Fuente de la Información Presupuestal: Sistema Integral de Información Financiera (SIF).

Informe Financiero al Tercer Trimestre 2023
 Poder Ejecutivo del Estado de Zacatecas
 Programas y Proyectos de Inversión
 Del 01 de enero al 30 de septiembre 2023

Principio Rector	Descripción
2	Bienestar para Todos
Política Pública	Descripción
3	Infraestructura básica para combatir el rezago social
Estrategia	Descripción
2,3,4	



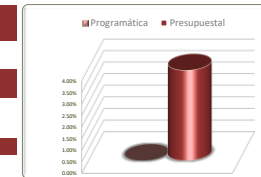
Estrategias	Unidad de Medida	Información Programática					Información Presupuestal				
		Meta Anual 2023		Real Obtenida	% de Avance Respecto a:		Comportamiento Anual 2023			% de Variación Respecto a:	
		Proyectada	Modificada		Meta Proyectada	Meta Modificada	Aprobado	Modificado	Devengado	Aprobado 2023	Modificado 2023
Construir y/o mejorar la infraestructura comunitaria para la dotación de servicios básicos a comunidades y población en pobreza o rezago social.	Varios	395	267	0	0.00%	0.00%	121,855,365	190,825,949	7,449,529	6.11%	3.90%
Fortalecer centros concentradores de servicios en zonas de alta dispersión, para facilitar la integración y atención de necesidades de servicios básicos.	Varios	287	287	408	142.16%	142.16%	22,815,118	22,722,709	14,854,584	65.11%	65.37%
Construir o rehabilitar carreteras y caminos para fortalecer la integración de comunidades en situación de rezago.	Varios	558	558	225	40.32%	40.32%	404,619,749	604,825,532	204,034,619	50.43%	33.73%
TOTALES	Varios	1,240	1,112	633	51.05%	56.92%	549,290,232	818,374,191	226,338,731	41.21%	27.66%

Fuente de la Información Programática: Sistema Integral de Información para la Planeación(SIPLAN).
 Fuente de la Información Presupuestal: Sistema Integral de Información Financiera (SIIF).

III.II Programática

Informe Financiero al Tercer Trimestre 2023
 Poder Ejecutivo del Estado de Zacatecas
 Programas y Proyectos de Inversión
 Del 01 de enero al 30 de septiembre 2023

Principio Rector	Descripción
2	Bienestar para Todos
Política Pública	Descripción
3	Infraestructura básica para combatir el rezago social
Estrategia	Descripción
2	Construir y/o mejorar la infraestructura comunitaria para la dotación de servicios básicos a comunidades y población en pobreza o rezago social.

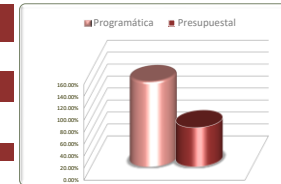


No. de Comp.	Programa Presupuestario		Información Programática					Información Presupuestal					
	Dependencia / Entidad		Unidad de Medida	Meta Anual 2023		Real Obtenida	% de Avance Respecto a:		Comportamiento Anual 2023			% de Variación Respecto a:	
	Componente			Proyectada	Modificada		Meta Proyectada	Meta Modificada	Aprobado	Modificado	Devengado	Aprobado 2023	Modificado 2023
148	Infraestructura Social para el Bienestar		Obra-Realizar	395	267	0	0.00%	0.00%	121,855,365	190,825,949	7,449,529	6.11%	3.90%
11	Secretaría de Desarrollo Social		Obra-Realizar	395	267	0	0.00%	0.00%	121,855,365	190,825,949	7,449,529	6.11%	3.90%
1	Obras de infraestructura de vivienda ejecutadas		Obra-Realizar	165	110	*0	0.00%	0.00%	21,587,243	18,550,688	354,062	1.64%	1.91%
2	Obras de agua potable ejecutadas		Obra-Realizar	20	10	*0	0.00%	0.00%	13,315,959	13,167,117	745,692	5.60%	5.66%
3	Obras de drenaje y alcantarillado ejecutadas		Obra-Realizar	24	21	*0	0.00%	0.00%	17,973,492	15,519,395	610,805	3.40%	3.94%
4	Obras de electrificación ejecutadas		Obra-Realizar	12	9	*0	0.00%	0.00%	5,801,874	5,559,888	305,432	5.26%	5.49%
5	Obras de urbanización		Obra-Realizar	148	88	*0	0.00%	0.00%	56,083,422	124,141,268	3,709,345	6.61%	2.99%
6	Obras de infraestructura de uso comunitario entregadas		Obra-Realizar	16	19	*0	0.00%	0.00%	5,877,170	9,209,272	914,680	15.56%	9.93%
7	Atención a vías de acceso a comunidades mejoradas		Obra-Realizar	10	10	*0	0.00%	0.00%	1,216,205	4,678,320	809,513	66.56%	17.30%
TOTALES			Varios	395	267	0	0.00%	0.00%	121,855,365	190,825,949	7,449,529	6.11%	3.90%

Fuente de la Información Programática: Sistema Integral de Información para la Planeación (SIPLAN).
 Fuente de la Información Presupuestal: Sistema Integral de Información Financiera (SIIF).
 *Las metas del trimestre que se informa, presentan avance al 0% a virtud de que dichas obras programadas están en proceso

Informe Financiero al Tercer Trimestre 2023
 Poder Ejecutivo del Estado de Zacatecas
 Programas y Proyectos de Inversión
 Del 01 de enero al 30 de septiembre 2023

Principio Rector	Descripción
2	Bienestar para Todos
Política Pública	Descripción
3	Infraestructura básica para combatir el rezago social
Estrategia	Descripción
3	Fortalecer centros concentradores de servicios en zonas de alta dispersión, para facilitar la integración y atención de necesidades de servicios básicos.

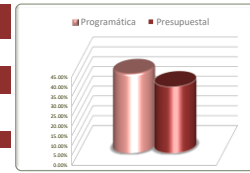


No. de Comp.	Programa Presupuestario		Información Programática					Información Presupuestal					
	Dependencia / Entidad		Unidad de Medida	Meta Anual 2023		Real Obtenida	% de Avance Respecto a:		Comportamiento Anual 2023			% de Variación Respecto a:	
	Componente			Proyectada	Modificada		Meta Proyectada	Meta Modificada	Aprobado	Modificado	Devengado	Aprobado 2023	Modificado 2023
159	Fortalecimiento de los Centros Integradores		Actividad-Realizar	287	287	408	142.16%	142.16%	22,815,118	22,722,709	14,854,584	65.11%	65.37%
11	Secretaría de Desarrollo Social		Actividad-Realizar	287	287	408	142.16%	142.16%	22,815,118	22,722,709	14,854,584	65.11%	65.37%
1	Seguimiento de las 8 regiones COPLADER		Actividad-Realizar	240	240	367	152.92%	152.92%	2,428,416	2,113,803	1,291,266	53.17%	61.09%
2	Centros de BIENESTAR operados		Actividad-Realizar	11	11	34	309.09%	309.09%	10,262,423	10,122,635	6,820,473	66.46%	67.38%
3	Centros concentradores de desarrollo fortalecidos		Actividad-Realizar	36	36	7	19.44%	19.44%	10,124,279	10,486,271	6,742,845	66.60%	64.30%
TOTALES			Varios	287	287	408	142.16%	142.16%	22,815,118	22,722,709	14,854,584	65.11%	65.37%

Fuente de la Información Programática: Sistema Integral de Información para la Planeación(SIPLAN).
 Fuente de la Información Presupuestal: Sistema Integral de Información Financiera (SIIF).

III.II Programática

Informe Financiero al Tercer Trimestre 2023
Poder Ejecutivo del Estado de Zacatecas
Programas y Proyectos de Inversión
Del 01 de enero al 30 de septiembre 2023



Principio Rector	Descripción
2	Bienestar para Todos
Política Pública	Descripción
3	Infraestructura básica para combatir el rezago social
Estrategia	Descripción
4	Construir o rehabilitar carreteras y caminos para fortalecer la integración de comunidades en situación de rezago.

No. de Comp.	Programa Presupuestario		Información Programática					Información Presupuestal					
	Dependencia / Entidad		Unidad de Medida	Meta Anual 2023		Real Obtenida	% de Avance Respecto a:		Comportamiento Anual 2023			% de Variación Respecto a:	
	Componente			Proyectada	Modificada		Meta Proyectada	Meta Modificada	Aprobado	Modificado	Devengado	Aprobado 2023	Modificado 2023
72	Reconstrucción, Modernización y Conservación de Infraestructura de Carreteras Alimentadoras, Caminos Rurales y Obras para Mejorar la Movilidad Motorizada y no Motorizada en Poblaciones Urbanas y Rura		Varios	498	498	180	36.14%	36.14%	304,432,777	514,010,801	145,767,588	47.88%	28.36%
9	Secretaría de Obras Públicas		Varios	498	498	180	36.14%	36.14%	304,432,777	514,010,801	145,767,588	47.88%	28.36%
1	Carreteras alimentadoras para beneficio de la población del estado reconstruidas, modernizadas y conservadas		Kilómetro Lineal- Construir	250	250	0	0.00%	0.00%	290,595,844	408,470,549	135,093,694	46.49%	33.07%
2	Caminos rurales para beneficio de la población rural modernizados y conservados.		Kilómetro Lineal- Construir	45	45	0	0.00%	0.00%	4,593,131	8,211,738	3,709,390	80.76%	45.17%
3	Puentes y pasos a desnivel construidos, reconstruidos, rehabilitados y ampliados.		Obra-Realizar	3	3	0	0.00%	0.00%	2,050,889	89,780,572	1,461,043	71.24%	1.63%
4	Proyectos ejecutivos de obra pública desarrollados e integrados		Proyecto-Elaborar	200	200	180	90.00%	90.00%	7,192,913	7,547,942	5,503,462	76.51%	72.91%
94	Apoyo Administrativo para el Desarrollo de la Infraestructura Pública.		Actividad-Realizar	60	60	45	75.00%	75.00%	100,186,972	90,814,731	58,267,031	58.16%	64.16%
9	Secretaría de Obras Públicas		Actividad-Realizar	60	60	45	75.00%	75.00%	100,186,972	90,814,731	58,267,031	58.16%	64.16%
1	Actividades sustantivas de apoyo a las áreas ejecutoras de obra pública realizadas		Actividad-Realizar	60	60	45	75.00%	75.00%	100,186,972	90,814,731	58,267,031	58.16%	64.16%
TOTALES			Varios	558	558	225	40.32%	40.32%	404,619,749	604,825,532	204,034,619	50.43%	33.73%

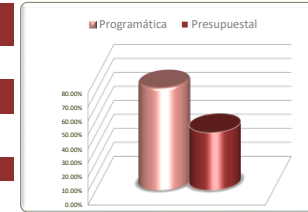
Fuente de la Información Programática: Sistema Integral de Información para la Planeación(SIPLAN).
Fuente de la Información Presupuestal: Sistema Integral de Información Financiera (SIIF).

*Por la naturaleza de la ejecución de obra no se programaron conclusion de obras para este trimestre

III.II Programática

Informe Financiero al Tercer Trimestre 2023
Poder Ejecutivo del Estado de Zacatecas
Programas y Proyectos de Inversión
Del 01 de enero al 30 de septiembre 2023

Principio Rector	Descripción
2	Bienestar para Todos
Política Pública	Descripción
4	Desarrollo urbano y vivienda para la integración social
Estrategia	Descripción
1,2,3,4,5,6,7,8,9,1 0,11	



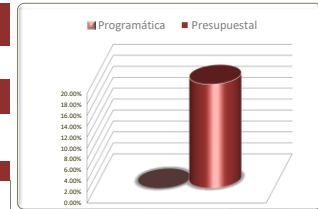
Estrategias	Unidad de Medida	Información Programática					Información Presupuestal				
		Meta Anual 2023		Real Obtenida	% de Avance Respecto a:		Comportamiento Anual 2023			% de Variación Respecto a:	
		Proyectada	Modificada		Meta Proyectada	Meta Modificada	Aprobado	Modificado	Devengado	Aprobado 2023	Modificado 2023
Realizar mejoras en espacios de vivienda como instrumento para la integración y dignificación social.	Varios	22,545	1,491	0	0.00%	0.00%	23,061,969	14,464,232	2,747,381	11.91%	18.99%
Construir espacios de viviendas para su mejora y dignificación, contribuyendo a la mejora de la calidad de vida de sus habitantes.	Varios	18,041	9,673	6,501	36.03%	67.21%	118,467,187	142,863,300	26,652,174	22.50%	18.66%
Rehabilitar espacios públicos, como estrategia para favorecer la convivencia, la cohesión social y el sentido de pertenencia en sus comunidades.	Varios	3	2	1	33.33%	50.00%	1,647,196	1,564,656	1,041,190	63.21%	66.54%
Construir entornos urbanos dignos y sustentables que favorezcan la integración y la convivencia social.	Varios	41	13	0	0.00%	0.00%	5,003,829	17,309,807	4,175,021	83.44%	24.12%
Consolidar y mejorar la movilidad urbana y los servicios de transporte público, para generar un ambiente urbano digno y armónico, que permita condiciones de seguridad y desarrollo para la sociedad.	Varios	2,123	2,108	2,475	116.58%	117.41%	53,395,888	56,212,170	47,198,384	88.39%	83.96%
Fortalecer acciones para preservar la riqueza artística e histórica, así como la tradición e identidad de nuestro Patrimonio Histórico.	Varios	2,434	2,434	8	0.33%	0.33%	22,345,187	22,140,341	13,998,348	62.65%	63.23%
Impulsar el desarrollo de ciudades inteligentes bajo el concepto de centralidades urbanas, que promuevan la integración comunitaria y la distribución de equipamientos, para reducir los costos de desplazamiento de la ciudadanía.	Varios	1,626	1,663	1,439	88.50%	86.53%	4,200,272	4,305,873	2,832,869	67.44%	65.79%
Impulsar el desarrollo de centros urbanos resilientes y sostenibles, que garantice el otorgamiento de servicios y la renovación urbana, con mecanismos de cuidado del medio ambiente.	Varios	36	46	36	100.00%	78.26%	8,296,832	8,195,195	5,532,246	66.68%	67.51%
Impulsar el fortalecimiento del ordenamiento territorial estatal, integrando al territorio y las regiones a los procesos de desarrollo y bienestar.	Varios	69	90	62	89.86%	68.89%	3,902,778	3,574,612	2,330,698	59.72%	65.20%
Fortalecer los procesos para la regularización jurídica y catastral de la propiedad de asentamientos humanos tanto urbanos como rurales.	Varios	5,719	8,079	8,204	143.45%	101.55%	22,160,570	19,205,320	12,574,134	56.74%	65.47%
Implementar acciones para la integración los espacios e inmuebles públicos, al orden jurídico del territorio.	Varios	211	30	8	3.79%	26.67%	743,184	719,878	482,725	64.95%	67.06%
TOTALES	Varios	52,848	25,629	18,734	35.45%	73.10%	263,224,892	290,555,385	119,565,171	45.42%	41.15%

Fuente de la Información Programática: Sistema Integral de Información para la Planeación (SIPLAN).
Fuente de la Información Presupuestal: Sistema Integral de Información Financiera (SIIF).

III.II Programática

Informe Financiero al Tercer Trimestre 2023
 Poder Ejecutivo del Estado de Zacatecas
 Programas y Proyectos de Inversión
 Del 01 de enero al 30 de septiembre 2023

Principio Rector	Descripción
2	Bienestar para Todos
Política Pública	Descripción
4	Desarrollo urbano y vivienda para la integración social
Estrategia	Descripción
1	Realizar mejoras en espacios de vivienda como instrumento para la integración y dignificación social.

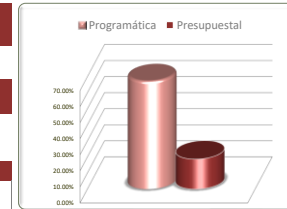


No. de Comp.	Programa Presupuestario		Información Programática					Información Presupuestal					
	Dependencia / Entidad		Unidad de Medida	Meta Anual 2023		Real Obtenida	% de Avance Respecto a:		Comportamiento Anual 2023			% de Variación Respecto a:	
	Componente			Proyectada			Meta		Aprobado	Modificado	Devengado	Aprobado 2023	Modificado 2023
				Proyectada	Modificada		Proyectada	Modificada					
121	Mejoramiento de Vivienda		Vivienda-Realizar	22,545	1,491	0	0.00%	0.00%	23,061,969	14,464,232	2,747,381	11.91%	18.99%
13	Secretaría de Desarrollo Urbano, Vivienda y Ordenamiento Territorial		Vivienda-Realizar	22,545	1,491	0	0.00%	0.00%	23,061,969	14,464,232	2,747,381	11.91%	18.99%
1	Subsidios de materiales para la autoproducción y mejoramiento de la vivienda aplicados.		Vivienda-Realizar	19,422	1,344	*0	0.00%	0.00%	21,806,200	13,229,750	1,917,463	8.79%	14.49%
2	Apoyos para la atención a desastres naturales y desplazados generados.		Vivienda-Realizar	3,123	147	*0	0.00%	0.00%	1,255,769	1,234,482	829,919	66.09%	67.23%
TOTALES			Varios	22,545	1,491	0	0.00%	0.00%	23,061,969	14,464,232	2,747,381	11.91%	18.99%

Fuente de la Información Programática: Sistema Integral de Información para la Planeación(SIPLAN).
 Fuente de la Información Presupuestal: Sistema Integral de Información Financiera (SIIF).
 *Derivado de un ajuste programático, el trimestres no cuentan con metas para reportar

Informe Financiero al Tercer Trimestre 2023
Poder Ejecutivo del Estado de Zacatecas
Programas y Proyectos de Inversión
Del 01 de enero al 30 de septiembre 2023

Principio Rector	Descripción
2	Bienestar para Todos
Política Pública	Descripción
4	Desarrollo urbano y vivienda para la integración social
Estrategia	Descripción
2	Construir espacios de viviendas para su mejora y dignificación, contribuyendo a la mejora de la calidad de vida de sus habitantes.



No. de Comp.	Programa Presupuestario		Información Programática					Información Presupuestal					
	Dependencia / Entidad		Unidad de Medida	Meta Anual 2023		Real Obtenida	% de Avance Respecto a:		Comportamiento Anual 2023			% de Variación Respecto a:	
	Componente			Proyectada	Modificada		Meta Proyectada	Meta Modificada	Aprobado	Modificado	Devengado	Aprobado 2023	Modificado 2023
119	Construcción y Rehabilitación de Vivienda		Vivienda-Realizar	12,189	1,938	0	0.00%	0.00%	100,452,557	128,794,886	19,260,443	19.17%	14.95%
13	Secretaría de Desarrollo Urbano, Vivienda y Ordenamiento Territorial		Vivienda-Realizar	12,189	1,938	265	2.17%	13.67%	100,452,557	128,794,886	19,260,443	19.17%	14.95%
1	Mejoramientos de vivienda generados (FISE)		Vivienda-Realizar	4,400	507	127	2.89%	25.05%	35,713,453	53,987,397	5,419,180	15.17%	10.04%
2	Espacios para la vivienda construidos (FISE)		Vivienda-Realizar	3,000	420	137	4.57%	32.62%	17,769,532	44,139,176	8,747,447	49.23%	19.82%
3	Equipamiento con Ecotecnología instaladas (FISE)		Vivienda-Realizar	2,789	1,011	1	0.04%	0.10%	24,711,590	8,410,301	2,878,728	11.65%	34.23%
4	Vivienda Nueva Construida (CONAVI)		Vivienda-Realizar	1,000	0	0	0.00%	0.00%	1,069,386	1,143,162	795,636	74.40%	69.60%
5	Construcción de Vivienda Nueva solicitada (Estatal)		Vivienda-Realizar	500	0	0	0.00%	0.00%	20,060,220	20,027,181	688,998	3.43%	3.44%
6	Subsidios de Vivienda Económica adquiridos (INFONAVIT)		Vivienda-Realizar	500	0	0	0.00%	0.00%	1,128,376	1,087,670	730,454	64.73%	67.16%
123	Proceso Administrativo		Varios	5,787	7,670	6,501	112.34%	84.76%	18,014,630	14,068,414	7,391,731	41.03%	52.54%
13	Secretaría de Desarrollo Urbano, Vivienda y Ordenamiento Territorial		Varios	5,787	7,670	6,501	112.34%	84.76%	18,014,630	14,068,414	7,391,731	41.03%	52.54%
1	Recursos humanos, financieros, materiales y servicios administrados.		Trámite-Realizar	3,500	5,400	4,808	137.37%	89.04%	13,065,566	9,386,460	4,389,028	33.59%	46.76%
2	Programa de prevención y control en operación realizados.		Programa-Supervisar	12	12	9	75.00%	75.00%	1,181,475	1,176,556	796,317	67.40%	67.68%
3	Solicitudes recibidas, canalizadas y atendidas		Solicitud-Recibir	2,000	2,000	1,504	75.20%	75.20%	640,738	457,016	249,478	38.94%	54.59%
4	Seguimiento Portales estatales y federales actualizados.		Formato-Elaborar	12	12	9	75.00%	75.00%	896,512	889,680	598,003	66.70%	67.22%
5	Substanciar procedimientos jurídicos realizados.		Documento-Tramitar	200	200	157	78.50%	78.50%	1,061,128	1,038,573	611,222	57.60%	58.85%
6	Obra física documental verificados		Documento-Revisar	55	38	8	14.55%	21.05%	809,150	794,947	537,049	66.37%	67.56%
7	Seguimiento del Modelo para la Igualdad entre Mujeres y Hombres del Estado de Zacatecas ejecutado.		Capacitación-Realizar	8	8	6	75.00%	75.00%	360,061	325,182	210,635	58.50%	64.77%
214	Programa emergente de construcción de vivienda para el bienestar		Lote-Relotificar	65	65	0	0.00%	0.00%	*	*	*	*	*
13	Secretaría de Desarrollo Urbano, Vivienda y Ordenamiento Territorial		Lote-Relotificar	65	65	0	0.00%	0.00%	*	*	*	*	*
1	Construcción de vivienda emergente		Lote-Relotificar	65	65	0	0.00%	0.00%	*	*	*	*	*
TOTALES			Varios	18,041	9,673	6,501	36.03%	67.21%	118,467,187	142,863,300	26,652,174	22.50%	18.86%

Fuente de la Información Programática: Sistema Integral de Información para la Planeación (SIPLAN).

Fuente de la Información Presupuestal: Sistema Integral de Información Financiera (SIIF).

*Derivado de un ajuste programático, el trimestre no cuentan con metas para reportar

*Sin información presupuestal/ las metas programadas a reportar en el componente están programadas para el siguiente trimestre

III.II Programática

Informe Financiero al Tercer Trimestre 2023
 Poder Ejecutivo del Estado de Zacatecas
 Programas y Proyectos de Inversión
 Del 01 de enero al 30 de septiembre 2023

Principio Rector	Descripción
2	Bienestar para Todos
Política Pública	Descripción
4	Desarrollo urbano y vivienda para la integración social
Estrategia	Descripción
3	Rehabilitar espacios públicos, como estrategia para favorecer la convivencia, la cohesión social y el sentido de pertenencia en sus comunidades.



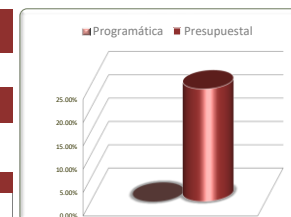
No. de Comp.	Programa Presupuestario		Información Programática					Información Presupuestal					
	Dependencia / Entidad		Unidad de Medida	Meta Anual 2023		Real Obtenida	% de Avance Respecto a:		Comportamiento Anual 2023			% de Variación Respecto a:	
	Componente			Proyectada	Modificada		Meta Proyectada	Meta Modificada	Aprobado	Modificado	Devengado	Aprobado 2023	Modificado 2023
112	Regular y ordenar el crecimiento urbano y territorial		Documento-Elaborar	3	2	1	33.33%	50.00%	1,647,196	1,564,656	1,041,190	63.21%	66.54%
13	Secretaría de Desarrollo Urbano, Vivienda y Ordenamiento Territorial		Documento-Elaborar	3	2	1	33.33%	50.00%	1,647,196	1,564,656	1,041,190	63.21%	66.54%
1	Espacios públicos en zonas de atención prioritaria y la zona metropolitana con diagnóstico recuperados.		Documento-Elaborar	3	2	1	33.33%	50.00%	1,647,196	1,564,656	1,041,190	63.21%	66.54%
TOTALES			Varios	3	2	1	33.33%	50.00%	1,647,196	1,564,656	1,041,190	63.21%	66.54%

Fuente de la Información Programática: Sistema Integral de Información para la Planeación(SIPLAN).
 Fuente de la Información Presupuestal: Sistema Integral de Información Financiera (SIIF).

III.II Programática

Informe Financiero al Tercer Trimestre 2023
Poder Ejecutivo del Estado de Zacatecas
Programas y Proyectos de Inversión
Del 01 de enero al 30 de septiembre 2023

Principio Rector	Descripción
2	Bienestar para Todos
Política Pública	Descripción
4	Desarrollo urbano y vivienda para la integración social
Estrategia	Descripción
4	Construir entornos urbanos dignos y sustentables que favorezcan la integración y la convivencia social.



No. de Comp.	Programa Presupuestario		Información Programática					Información Presupuestal					
	Dependencia / Entidad		Unidad de Medida	Meta Anual 2023		Real Obtenida	% de Avance Respecto a:		Comportamiento Anual 2023			% de Variación Respecto a:	
	Componente			Proyectada	Modificada		Meta Proyectada	Meta Modificada	Aprobado	Modificado	Devengado	Aprobado 2023	Modificado 2023
	Componente		Proyectada	Modificada	Real Obtenida	Meta Proyectada	Meta Modificada	Aprobado	Modificado	Devengado	Aprobado 2023	Modificado 2023	
113	Espacios Urbanos	Obra-Realizar	41	13	0	0.00%	0.00%	5,003,829	17,309,807	4,175,021	83.44%	24.12%	
13	Secretaría de Desarrollo Urbano, Vivienda y Ordenamiento Territorial	Obra-Realizar	41	13	0	0.00%	0.00%	5,003,829	17,309,807	4,175,021	83.44%	24.12%	
1	Proyectos estratégicos integrales para la reconfiguración del espacio público y la movilidad emergente aplicados.	Obra-Realizar	9	2	*0	0.00%	0.00%	1,505,521	1,506,490	1,024,046	68.02%	67.98%	
2	Proyecto de Archivo Integral generado.	Obra-Realizar	2	*0	*0	0.00%	0.00%	3,498,308	4,563,317	3,150,975	90.07%	69.05%	
3	Regeneración urbana para el bienestar atendido	Obra-Realizar	30	11	*0	0.00%	0.00%	0	11,240,000	0	0.00%	0.00%	
TOTALES		Varios	41	13	0	0.00%	0.00%	5,003,829	17,309,807	4,175,021	83.44%	24.12%	

Fuente de la Información Programática: Sistema Integral de Información para la Planeación(SIPLAN).

Fuente de la Información Presupuestal: Sistema Integral de Información Financiera (SIIF).

*Programa 113 componente 1 el recurso que originalmente se había planteado para estos componentes, través de convenios con el municipio, no se logró concretar debido al origen del recurso municipal.

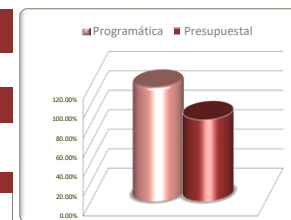
*Derivado de un ajuste programático, el trimestres no cuentan con metas para reportar

*Programa 113 componente 3 el recurso que originalmente se había planteado para estos componentes, través de convenios con el municipio, no se logró concretar debido al origen del recurso municipal.

III.II Programática

Informe Financiero al Tercer Trimestre 2023
Poder Ejecutivo del Estado de Zacatecas
Programas y Proyectos de Inversión
Del 01 de enero al 30 de septiembre 2023

Principio Rector	Descripción
2	Bienestar para Todos
Política Pública	Descripción
4	Desarrollo urbano y vivienda para la integración social
Estrategia	Descripción
5	Consolidar y mejorar la movilidad urbana y los servicios de transporte público, para generar un ambiente urbano digno y armónico, que permita condiciones de seguridad y desarrollo para la sociedad.



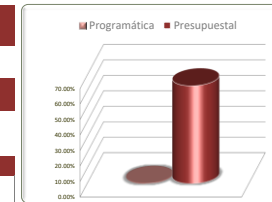
No. de Comp.	Programa Presupuestario		Información Programática					Información Presupuestal					
	Dependencia / Entidad		Unidad de Medida	Meta Anual 2023		Real Obtenida	% de Avance Respecto a:		Comportamiento Anual 2023			% de Variación Respecto a:	
	Componente			Proyectada	Modificada		Meta Proyectada	Meta Modificada	Aprobado	Modificado	Devengado	Aprobado 2023	Modificado 2023
	Componente		Proyectada	Modificada	Meta Proyectada	Meta Modificada	Aprobado	Modificado	Devengado	Aprobado 2023	Modificado 2023		
5	Sistema de Transporte Público		Varios	2,100	2,100	2,475	117.86%	117.86%	11,575,276	11,971,789	8,329,985	71.96%	69.58%
2	Secretaría General de Gobierno		Varios	2,100	2,100	2,475	117.86%	117.86%	11,575,276	11,971,789	8,329,985	71.96%	69.58%
1	Prestación de Transporte Público Desarrollado		Inspección-Supervisar	400	400	282	70.50%	70.50%	8,869,546	8,666,219	5,895,880	66.47%	68.03%
2	Servicio Público de Transporte Profesionalizado		Persona-Certificar	1,700	1,700	2,193	129.00%	129.00%	2,705,730	3,305,570	2,434,105	89.96%	73.64%
114	Movilidad Urbana		Obra-Realizar	23	8	1	4.35%	12.50%	41,820,612	44,240,380	38,868,398	92.94%	87.86%
13	Secretaría de Desarrollo Urbano, Vivienda y Ordenamiento Territorial		Obra-Realizar	23	8	1	4.35%	12.50%	41,820,612	44,240,380	38,868,398	92.94%	87.86%
1	Reconfiguración de la movilidad urbana emergente realizada.		Obra-Realizar	23	8	1	4.35%	12.50%	41,820,612	44,240,380	38,868,398	92.94%	87.86%
TOTALES			Varios	2,123	2,108	2,475	116.58%	117.41%	53,395,888	56,212,170	47,198,384	88.39%	83.96%

Fuente de la Información Programática: Sistema Integral de Información para la Planeación (SIPLAN).
Fuente de la Información Presupuestal: Sistema Integral de Información Financiera (SIF).

III.II Programática

Informe Financiero al Tercer Trimestre 2023
Poder Ejecutivo del Estado de Zacatecas
Programas y Proyectos de Inversión
Del 01 de enero al 30 de septiembre 2023

Principio Rector	Descripción
2	Bienestar para Todos
Política Pública	Descripción
4	Desarrollo urbano y vivienda para la integración social
Estrategia	Descripción
6	Fortalecer acciones para preservar la riqueza artística e histórica, así como la tradición e identidad de nuestro Patrimonio Histórico.



No. de Comp.	Programa Presupuestario		Información Programática					Información Presupuestal					
	Dependencia / Entidad		Unidad de Medida	Meta Anual 2023		Real Obtenida	% de Avance Respecto a:		Comportamiento Anual 2023			% de Variación Respecto a:	
	Componente			Proyectada	Modificada		Meta Proyectada	Meta Modificada	Aprobado	Modificado	Devengado	Aprobado 2023	Modificado 2023
12	Conservación y Difusión de la Memoria Histórica del Estado		Varios	2,426	2,426	0	0.00%	0.00%	4,145,579	3,940,733	2,426,551	58.53%	61.58%
2	Secretaría General de Gobierno		Varios	2,426	2,426	0	0.00%	0.00%	4,145,579	3,940,733	2,426,551	58.53%	61.58%
1	Memoria Histórica del Estado Conservada		Registro-Realizar	2,414	2,414	*0	0.00%	0.00%	3,761,030	3,599,772	2,257,369	60.02%	62.71%
2	Memoria Histórica del Estado Difundida		Publicacion-Difundir	12	12	*0	0.00%	0.00%	384,549	340,961	169,182	43.99%	49.62%
145	Protección y preservación del patrimonio material e inmaterial del estado		Programa-Operar	5	5	5	100.00%	100.00%	11,031,055	11,031,055	6,563,054	59.50%	59.50%
76	Junta de Protección y Conservación de Monumentos y Zonas Típicas del Estado de Zacatecas		Programa-Operar	5	5	5	100.00%	100.00%	11,031,055	11,031,055	6,563,054	59.50%	59.50%
1	Patrimonio cultural público del Estado protegido y preservado.		Programa-Operar	1	1	1	100.00%	100.00%	4,010,602	4,010,602	1,986,872	49.54%	49.54%
2	Patrimonio cultural privado del Estado protegido y preservado.		Programa-Operar	1	1	1	100.00%	100.00%	2,480,531	2,480,531	1,618,334	65.24%	65.24%
3	Patrimonio cultural del Estado conservado y restaurado.		Programa-Operar	1	1	1	100.00%	100.00%	2,722,536	2,722,536	1,762,734	64.75%	64.75%
4	Patrimonio cultural del Estado digitalizado y catalogado.		Programa-Operar	1	1	1	100.00%	100.00%	910,088	910,088	587,090	64.51%	64.51%
5	Centros históricos y paisajes urbanos del Estado protegidos y preservados.		Programa-Operar	1	1	1	100.00%	100.00%	907,298	907,298	608,025	67.01%	67.01%
152	Apoyo administrativo para la protección y preservación del patrimonio material e inmaterial del estado		Programa-Operar	3	3	3	100.00%	100.00%	7,168,553	7,168,553	5,008,743	69.87%	69.87%
76	Junta de Protección y Conservación de Monumentos y Zonas Típicas del Estado de Zacatecas		Programa-Operar	3	3	3	100.00%	100.00%	7,168,553	7,168,553	5,008,743	69.87%	69.87%
1	Tramites administrativos realizados.		Programa-Operar	1	1	1	100.00%	100.00%	5,975,146	5,975,146	4,263,810	71.36%	71.36%
2	Tramites legales y juridicos realizados.		Programa-Operar	1	1	1	100.00%	100.00%	798,812	798,812	556,340	69.65%	69.65%
3	Derecho de acceso a la información y protección de datos personales de la ciudadanía garantizado		Programa-Operar	1	1	1	100.00%	100.00%	394,595	394,595	188,593	47.79%	47.79%
TOTALES			Varios	2,434	2,434	8	0.33%	0.33%	22,345,187	22,140,341	13,998,348	62.65%	63.23%

Fuente de la Información Programática: Sistema Integral de Información para la Planeación(SIPLAN).

Fuente de la Información Presupuestal: Sistema Integral de Información Financiera (SIIF).

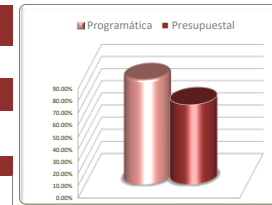
*La meta fue supera debido a la donación de un acervo de archivos de correspondencia pertenecientes al Gral. J. Jesús González Ortega.

*No se contó con presupuesto para realizar las publicaciones.

III.II Programática

Informe Financiero al Tercer Trimestre 2023
 Poder Ejecutivo del Estado de Zacatecas
 Programas y Proyectos de Inversión
 Del 01 de enero al 30 de septiembre 2023

Principio Rector	Descripción
2	Bienestar para Todos
Política Pública	Descripción
4	Desarrollo urbano y vivienda para la integración social
Estrategia	Descripción
7	Impulsar el desarrollo de ciudades inteligentes bajo el concepto de centralidades urbanas, que promuevan la integración comunitaria y la distribución de equipamientos, para reducir los costos de desplazamiento de la ciudadanía.



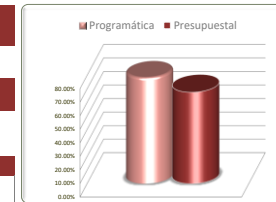
No. de Comp.	Programa Presupuestario	Unidad de Medida	Información Programática					Información Presupuestal				
	Dependencia / Entidad		Meta Anual 2023		Real Obtenida	% de Avance Respecto a:		Comportamiento Anual 2023			% de Variación Respecto a:	
	Componente		Proyectada	Modificada		Meta Proyectada	Meta Modificada	Aprobado	Modificado	Devengado	Aprobado 2023	Modificado 2023
115	Ciudades ordenadas	Dictamen-Realizar	1,626	1,663	1,439	88.50%	86.53%	4,200,272	4,305,873	2,832,869	67.44%	65.79%
13	Secretaría de Desarrollo Urbano, Vivienda y Ordenamiento Territorial	Dictamen-Realizar	1,626	1,663	1,439	88.50%	86.53%	4,200,272	4,305,873	2,832,869	67.44%	65.79%
1	Dictámenes de desarrollo urbano y renovación de instrumentos de planeación aglizados.	Dictamen-Realizar	1,626	1,663	1,439	88.50%	86.53%	4,200,272	4,305,873	2,832,869	67.44%	65.79%
TOTALES		Varios	1,626	1,663	1,439	88.50%	86.53%	4,200,272	4,305,873	2,832,869	67.44%	65.79%

Fuente de la Información Programática: Sistema Integral de Información para la Planeación(SIPLAN).
 Fuente de la Información Presupuestal: Sistema Integral de Información Financiera (SIF).

III.II Programática

Informe Financiero al Tercer Trimestre 2023
 Poder Ejecutivo del Estado de Zacatecas
 Programas y Proyectos de Inversión
 Del 01 de enero al 30 de septiembre 2023

Principio Rector	Descripción
2	Bienestar para Todos
Política Pública	Descripción
4	Desarrollo urbano y vivienda para la integración social
Estrategia	Descripción
8	Impulsar el desarrollo de centros urbanos resilientes y sostenibles, que garantice el otorgamiento de servicios y la renovación urbana, con mecanismos de cuidado del medio ambiente.



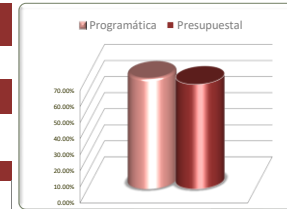
No. de Comp.	Programa Presupuestario		Información Programática					Información Presupuestal					
	Dependencia / Entidad		Unidad de Medida	Meta Anual 2023		Real Obtenida	% de Avance Respecto a:		Comportamiento Anual 2023			% de Variación Respecto a:	
	Componente			Proyectada	Modificada		Meta Proyectada	Meta Modificada	Aprobado	Modificado	Devengado	Aprobado 2023	Modificado 2023
116	Centros urbanos ordenados		Varios	36	46	36	100.00%	78.26%	8,296,832	8,195,195	5,532,246	66.68%	67.51%
13	Secretaría de Desarrollo Urbano, Vivienda y Ordenamiento Territorial		Varios	36	46	36	100.00%	78.26%	8,296,832	8,195,195	5,532,246	66.68%	67.51%
1	Desarrollo sustentable en áreas naturales del estado aplicada.		Actividad-Realizar	15	21	17	113.33%	80.95%	4,808,776	4,859,075	3,301,983	68.67%	67.95%
2	Sistemas de información geográficos con base de datos estadísticos administrados.		Documento-Elaborar	21	25	19	90.48%	76.00%	3,488,056	3,336,120	2,230,263	63.94%	66.85%
TOTALES			Varios	36	46	36	100.00%	78.26%	8,296,832	8,195,195	5,532,246	66.68%	67.51%

Fuente de la Información Programática: Sistema Integral de Información para la Planeación(SIPLAN).
 Fuente de la Información Presupuestal: Sistema Integral de Información Financiera (SIIF).

III.II Programática

Informe Financiero al Tercer Trimestre 2023
 Poder Ejecutivo del Estado de Zacatecas
 Programas y Proyectos de Inversión
 Del 01 de enero al 30 de septiembre 2023

Principio Rector	Descripción
2	Bienestar para Todos
Política Pública	Descripción
4	Desarrollo urbano y vivienda para la integración social
Estrategia	Descripción
9	Impulsar el fortalecimiento del ordenamiento territorial estatal, integrando al territorio y las regiones a los procesos de desarrollo y bienestar.



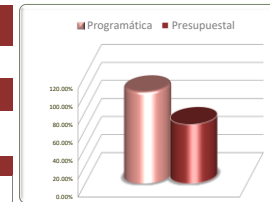
No. de Comp.	Programa Presupuestario	Unidad de Medida	Información Programática					Información Presupuestal				
	Dependencia / Entidad		Meta Anual 2023		Real Obtenida	% de Avance Respecto a:		Comportamiento Anual 2023			% de Variación Respecto a:	
	Componente		Proyectada	Modificada		Meta Proyectada	Meta Modificada	Aprobado	Modificado	Devengado	Aprobado 2023	Modificado 2023
118	Centros Urbanos Resilientes y Sostenibles	Documento-Elaborar	69	90	62	89.86%	68.89%	3,902,778	3,574,612	2,330,698	59.72%	65.20%
13	Secretaría de Desarrollo Urbano, Vivienda y Ordenamiento Territorial	Documento-Elaborar	69	90	62	89.86%	68.89%	3,902,778	3,574,612	2,330,698	59.72%	65.20%
1	Ordenamiento Territorial resiliente y vigilancia estatal activada	Documento-Elaborar	69	90	62	89.86%	68.89%	3,902,778	3,574,612	2,330,698	59.72%	65.20%
TOTALES		Varios	69	90	62	89.86%	68.89%	3,902,778	3,574,612	2,330,698	59.72%	65.20%

Fuente de la Información Programática: Sistema Integral de Información para la Planeación(SIPLAN).
 Fuente de la Información Presupuestal: Sistema Integral de Información Financiera (SIIF).

III.II Programática

Informe Financiero al Tercer Trimestre 2023
 Poder Ejecutivo del Estado de Zacatecas
 Programas y Proyectos de Inversión
 Del 01 de enero al 30 de septiembre 2023

Principio Rector	Descripción
2	Bienestar para Todos
Política Pública	Descripción
4	Desarrollo urbano y vivienda para la integración social
Estrategia	Descripción
10	Fortalecer los procesos para la regularización jurídica y catastral de la propiedad de asentamientos humanos tanto urbanos como rurales.



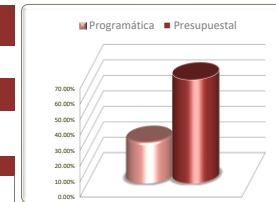
No. de Comp.	Programa Presupuestario		Información Programática					Información Presupuestal				
	Dependencia / Entidad		Meta Anual 2023		Real Obtenida	% de Avance Respecto a:		Comportamiento Anual 2023			% de Variación Respecto a:	
	Componente		Proyectada	Modificada		Meta Proyectada	Meta Modificada	Aprobado	Modificado	Devengado	Aprobado 2023	Modificado 2023
122	Escrituras y Títulos de Propiedad		5,719	8,079	8,204	143.45%	101.55%	22,160,570	19,205,320	12,574,134	56.74%	65.47%
13	Secretaría de Desarrollo Urbano, Vivienda y Ordenamiento Territorial		5,719	8,079	8,204	143.45%	101.55%	22,160,570	19,205,320	12,574,134	56.74%	65.47%
1	Escrituras y Títulos de Propiedad Emitidos		4,000	3,625	2,173	54.33%	59.94%	11,241,885	11,083,579	7,553,815	67.19%	68.15%
2	Tenencia de la Tierra Social Administrada		1,680	4,415	5,999	357.08%	135.88%	5,682,668	3,679,723	2,266,550	39.89%	61.60%
3	Organización Social del Régimen de Fraccionamientos Rurales Atendida		39	39	32	82.05%	82.05%	5,236,017	4,442,018	2,753,769	52.59%	61.99%
TOTALES			5,719	8,079	8,204	143.45%	101.55%	22,160,570	19,205,320	12,574,134	56.74%	65.47%

Fuente de la Información Programática: Sistema Integral de Información para la Planeación (SIPLAN).
 Fuente de la Información Presupuestal: Sistema Integral de Información Financiera (SIIF).

III.II Programática

Informe Financiero al Tercer Trimestre 2023
 Poder Ejecutivo del Estado de Zacatecas
 Programas y Proyectos de Inversión
 Del 01 de enero al 30 de septiembre 2023

Principio Rector	Descripción
2	Bienestar para Todos
Política Pública	Descripción
4	Desarrollo urbano y vivienda para la integración social
Estrategia	Descripción
11	Implementar acciones para la integración los espacios e inmuebles públicos, al orden jurídico del territorio.



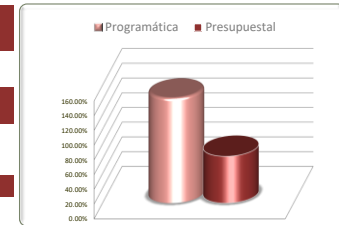
No. de Comp.	Programa Presupuestario		Información Programática					Información Presupuestal					
	Dependencia / Entidad		Unidad de Medida	Meta Anual 2023		Real Obtenida	% de Avance Respecto a:		Comportamiento Anual 2023			% de Variación Respecto a:	
	Componente			Proyectada	Modificada		Meta Proyectada	Meta Modificada	Aprobado	Modificado	Devengado	Aprobado 2023	Modificado 2023
127	Espacios Públicos y Educativos Regularizados		Documento-Elaborar	211	30	8	3.79%	26.67%	743,184	719,878	482,725	64.95%	67.06%
13	Secretaría de Desarrollo Urbano, Vivienda y Ordenamiento Territorial		Documento-Elaborar	211	30	8	3.79%	26.67%	743,184	719,878	482,725	64.95%	67.06%
1	Espacios Públicos y Educativos gestionados		Documento-Elaborar	211	30	8	3.79%	26.67%	743,184	719,878	482,725	64.95%	67.06%
TOTALES			Varios	211	30	8	3.79%	26.67%	743,184	719,878	482,725	64.95%	67.06%

Fuente de la Información Programática: Sistema Integral de Información para la Planeación(SIPLAN).
 Fuente de la Información Presupuestal: Sistema Integral de Información Financiera (SIIF).

III.II Programática

Informe Financiero al Tercer Trimestre 2023
Poder Ejecutivo del Estado de Zacatecas
Programas y Proyectos de Inversión
Del 01 de enero al 30 de septiembre 2023

Principio Rector	Descripción
2	Bienestar para Todos
Política Pública	Descripción
5	Deporte para todos
Estrategia	Descripción
1,2,3,4,5	



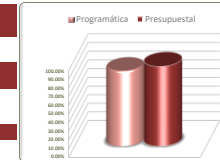
Estrategias	Unidad de Medida	Información Programática					Información Presupuestal				
		Meta Anual 2023		Real Obtenida	% de Avance Respecto a:		Comportamiento Anual 2023			% de Variación Respecto a:	
		Proyectada	Modificada		Meta Proyectada	Meta Modificada	Aprobado	Modificado	Devengado	Aprobado 2023	Modificado 2023
Promover el desarrollo del deporte, como instrumento para la integración social y la prevención del delito.	Varios	122	98	85	69.67%	86.73%	888,000	888,000	816,000	91.89%	91.89%
Fortalecer la práctica deportiva mediante el uso de infraestructura en todo el Estado.	Varios	16,744	9,878	13,502	80.64%	136.69%	82,012,665	83,963,047	61,257,981	74.69%	72.96%
Fomentar la cultura del deporte en instituciones públicas, como instrumento para la mejora de la salud, la convivencia y el bienestar físico y emocional.	Varios	16	12	22	137.50%	183.33%	900,000	900,000	675,000	75.00%	75.00%
Fortalecer los programas de becas y estímulo a deportistas que logran resultados destacados en los eventos del Sistema Nacional de Competencias y del Ciclo Olímpico.	Varios	4,774	1,870	3,347	70.11%	178.98%	17,980,089	17,980,089	15,590,083	86.71%	86.71%
Desarrollar, mantener, rescatar y rehabilitar la infraestructura deportiva en todo el estado.	Varios	91	90	66	72.53%	73.33%	21,096,068	21,096,068	900,000	4.27%	4.27%
TOTALES	Varios	21,747	11,948	17,022	78.27%	142.47%	122,876,822	124,827,204	79,239,064	64.49%	63.48%

Fuente de la Información Programática: Sistema Integral de Información para la Planeación(SIPLAN).
Fuente de la Información Presupuestal: Sistema Integral de Información Financiera (SIIF).

III.II Programática

Informe Financiero al Tercer Trimestre 2023
 Poder Ejecutivo del Estado de Zacatecas
 Programas y Proyectos de Inversión
 Del 01 de enero al 30 de septiembre 2023

Principio Rector	Descripción
2	Bienestar para Todos
Política Pública	Descripción
5	Deporte para todos
Estrategia	Descripción
1	Promover el desarrollo del deporte, como instrumento para la integración social y la prevención del delito.



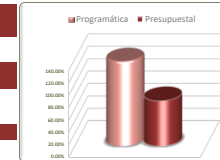
No. de Comp.	Programa Presupuestario Dependencia / Entidad Componente	Unidad de Medida	Información Programática					Información Presupuestal				
			Meta Anual 2023		Real Obtenida	% de Avance Respecto a:		Comportamiento Anual 2023			% de Variación Respecto a:	
			Proyectada	Modificada		Meta Proyectada	Meta Modificada	Aprobado	Modificado	Devengado	Aprobado 2023	Modificado 2023
96	Deporte para la convivencia y la paz social	Actividad-Realizar	122	98	85	69.67%	86.73%	888,000	888,000	816,000	91.89%	91.89%
69	Instituto de Cultura Física y Deporte del Estado de Zacatecas	Actividad-Realizar	122	98	85	69.67%	86.73%	888,000	888,000	816,000	91.89%	91.89%
1	Actividades para el fomento de la convivencia sana y pacífica a través del deporte y actividades físico-recreativas, realizadas.	Actividad-Realizar	87	57	54	62.07%	94.74%	888,000	888,000	816,000	91.89%	91.89%
2	C.2-Eventos y cursos deportivos para grupos vulnerables, realizados.	Evento-Coordinar	20	26	19	95.00%	73.08%	-	-	-	-	-
3	C.3-Eventos deportivos para la niñez y la juventud en riesgo, organizados.	Evento-Realizar	15	15	12	80.00%	80.00%	-	-	-	-	-
TOTALES		Varios	122	98	85	69.67%	86.73%	888,000	888,000	816,000	91.89%	91.89%

Fuente de la Información Programática: Sistema Integral de Información para la Planeación (SIPLAN).
 Fuente de la Información Presupuestal: Sistema Integral de Información Financiera (SIF).
 *Sin información presupuestal

III.1 Programática

Informe Financiero al Tercer Trimestre 2023
 Poder Ejecutivo del Estado de Zacatecas
 Programas y Proyectos de Inversión
 Del 01 de enero al 30 de septiembre 2023

Principio Rector	Descripción
2	Bienestar para Todos
Política Pública	Descripción
5	Deporte para todos
Estrategia	Descripción
2	Fortalecer la práctica deportiva mediante el uso de infraestructura en todo el Estado.



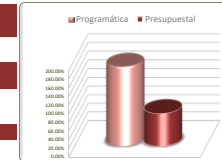
No. de Comp.	Programa Presupuestario Dependencia / Entidad Componente	Unidad de Medida	Información Programática				Información Presupuestal						
			Meta Anual 2023		Real Obtenida	% de Avance Respecto a:		Comportamiento Anual 2023			% de Variación Respecto a:		
			Proyectada	Modificada		Meta Proyectada	Meta Modificada	Aprobado	Modificado	Devengado	Aprobado 2023	Modificado 2023	
98	Instalaciones deportivas para fortalecer la cultura física	Varios	12,036	6,792	10,696	88.87%	157.48%	440,900	440,900	440,900	100.00%	100.00%	
69	Instituto de Cultura Física y Deporte del Estado de Zacatecas	Varios	12,036	6,792	10,696	88.87%	157.48%	440,900	440,900	440,900	100.00%	100.00%	
1	Cursos de desarrollo deportivo en las instalaciones deportivas a cargo del INCUFIDEZ, Implementados.	Usuario-Atender	11,794	6,708	10,607	89.94%	158.12%	440,900	440,900	440,900	100.00%	100.00%	
2	Espacios de instalaciones deportivas al servicios de la población, utilizados.	Actividad-Realizar	42	11	26	61.90%	236.36%	-	-	-	-	-	
3	Apoyos económicos para promover el uso de instalaciones deportivas en estado, otorgados.	Apoyo-Otorgar	200	73	63	31.50%	86.30%	-	-	-	-	-	
102	Promoción del deporte profesional en estado de Zacatecas	Apoyo-Otorgar	27	265	138	511.11%	52.08%	10,000,000	10,000,000	10,000,000	100.00%	100.00%	
69	Instituto de Cultura Física y Deporte del Estado de Zacatecas	Apoyo-Otorgar	27	265	138	511.11%	52.08%	10,000,000	10,000,000	10,000,000	100.00%	100.00%	
1	Apoyos y transferencias para clubes profesionales entregados.	Apoyo-Otorgar	18	264	138	766.67%	52.27%	10,000,000	10,000,000	10,000,000	100.00%	100.00%	
2	Apoyos y transferencias para organizadores de espectáculos deportivos	Apoyo-Otorgar	9	1	0	0.00%	0.00%	-	-	-	-	-	
103	Administración confiable en el deporte	Varios	4,681	2,821	2,668	57.00%	94.58%	71,571,765	73,522,147	50,817,081	71.00%	69.12%	
69	Instituto de Cultura Física y Deporte del Estado de Zacatecas	Varios	4,681	2,821	2,668	57.00%	94.58%	71,571,765	73,522,147	50,817,081	71.00%	69.12%	
1	Recursos humanos, materiales, económicos y financieros gestionados.	Trámite-Realizar	4,393	2,620	2,499	56.89%	95.38%	70,469,005	72,419,387	49,714,321	70.55%	68.65%	
2	Programas y procesos de cultura física y deporte gestionados.	Trámite-Realizar	194	121	129	66.49%	106.61%	1,102,760	1,102,760	1,102,760	100.00%	100.00%	
3	Información solicitada a través del sistema de transparencia gubernamental entregada.	Solicitud-Recibir	94	80	40	42.55%	50.00%	-	-	-	-	-	
TOTALES			Varios	16,744	9,878	13,502	80.64%	136.69%	82,012,665	83,963,047	61,257,981	74.69%	72.96%

Fuente de la Información Programática: Sistema Integral de Información para la Planeación(SIPLAN).
 Fuente de la Información Presupuestal: Sistema Integral de Información Financiera (SIIF).
 * Sin información presupuestal/El evento esta programado en el IV trimestre
 *Sin información presupuestal

III.I Programática

Informe Financiero al Tercer Trimestre 2023
 Poder Ejecutivo del Estado de Zacatecas
 Programas y Proyectos de Inversión
 Del 01 de enero al 30 de septiembre 2023

Principio Rector	Descripción
2	Bienestar para Todos
Política Pública	Descripción
5	Deporte para todos
Estrategia	Descripción
3	Fomentar la cultura del deporte en instituciones públicas, como instrumento para la mejora de la salud, la convivencia y el bienestar físico y emocional.

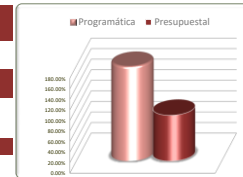


No. de Comp.	Programa Presupuestario		Información Programática					Información Presupuestal					
	Dependencia / Entidad		Unidad de Medida	Meta Anual 2023		Real Obtenida	% de Avance Respecto a:		Comportamiento Anual 2023			% de Variación Respecto a:	
	Componente			Proyectada	Modificada		Meta Proyectada	Meta Modificada	Aprobado	Modificado	Devengado	Aprobado 2023	Modificado 2023
97	Instituciones públicas al deporte y la cultura física		Convenio-Participar	16	12	22	137.50%	183.33%	900,000	900,000	675,000	75.00%	75.00%
69	Instituto de Cultura Física y Deporte del Estado de Zacatecas		Convenio-Participar	16	12	22	137.50%	183.33%	900,000	900,000	675,000	75.00%	75.00%
1	Coordinación deportiva con instituciones de educación superior y media superior, establecida.		Convenio-Participar	4	8	10	250.00%	125.00%	900,000	900,000	675,000	75.00%	75.00%
2	Deporte escolar, promovido.		Escuela-Atender	12	4	12	100.00%	300.00%	-	-	-	-	-
TOTALES			Varios	16	12	22	137.50%	183.33%	900,000	900,000	675,000	75.00%	75.00%

Fuente de la Información Programática: Sistema Integral de Información para la Planeación (SIPLAN).
 Fuente de la Información Presupuestal: Sistema Integral de Información Financiera (SIF).
 *Sin información presupuestal

Informe Financiero al Tercer Trimestre 2023
 Poder Ejecutivo del Estado de Zacatecas
 Programas y Proyectos de Inversión
 Del 01 de enero al 30 de septiembre 2023

Principio Rector	Descripción
2	Bienestar para Todos
Política Pública	Descripción
5	Deporte para todos
Estrategia	Descripción
4	Fortalecer los programas de becas y estímulo a deportistas que logran resultados destacados en los eventos del Sistema Nacional de Competencias y del Ciclo Olímpico.

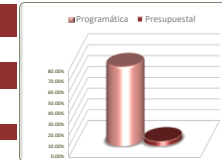


No. de Comp.	Programa Presupuestario		Información Programática					Información Presupuestal					
	Dependencia / Entidad		Unidad de Medida	Meta Anual 2023		Real Obtenida	% de Avance Respecto a:		Comportamiento Anual 2023			% de Variación Respecto a:	
	Componente			Proyectada	Modificada		Meta Proyectada	Meta Modificada	Aprobado	Modificado	Devengado	Aprobado 2023	Modificado 2023
99	Becas Deportivas INCUFIDEZ		Varios	1,717	339	203	11.82%	59.88%	5,112,000	5,112,000	3,834,000	75.00%	75.00%
69	Instituto de Cultura Física y Deporte del Estado de Zacatecas		Varios	1,717	339	203	11.82%	59.88%	5,112,000	5,112,000	3,834,000	75.00%	75.00%
1	Becas para deportistas en activo y con funciones técnico profesionales de los programas de deporte competitivo, pagadas.		Pago-Realizar	1,352	261	85	6.29%	32.57%	5,112,000	5,112,000	3,834,000	75.00%	75.00%
2	Becas para deportistas con funciones técnico profesionales en los programas de deporte social, pagadas.		Pago-Realizar	360	75	118	32.78%	157.33%	-	-	-	-	-
3	Estímulos y premios para deportistas sobresalientes entregados.		Estímulo-Otorgar	5	3	0	0.00%	0.00%	-	-	-	-	-
100	Del Talento a la Alta Competencia		Varios	3,057	1,531	3,144	102.85%	205.36%	12,868,089	12,868,089	11,756,083	91.36%	91.36%
69	Instituto de Cultura Física y Deporte del Estado de Zacatecas		Varios	3,057	1,531	3,144	102.85%	205.36%	12,868,089	12,868,089	11,756,083	91.36%	91.36%
1	Procesos de preparación y seguimiento de deportistas, fortalecidos		Participante-Beneficiario	350	380	1,998	570.86%	525.79%	1,568,000	1,568,000	1,175,994	75.00%	75.00%
2	Deportistas participantes en eventos deportivos, apoyados		Participante-Beneficiario	2,560	1,000	1,023	39.96%	102.30%	7,420,089	7,420,089	7,420,089	100.00%	100.00%
3	Apoyos para el fomento al deporte competitivo, otorgados.		Apoyo-Otorgar	147	151	123	83.67%	81.46%	3,880,000	3,880,000	3,160,000	81.44%	81.44%
TOTALES			Varios	4,774	1,870	3,347	70.11%	178.98%	17,980,089	17,980,089	15,590,083	86.71%	86.71%

Fuente de la Información Programática: Sistema Integral de Información para la Planeación (SIPLAN).
 Fuente de la Información Presupuestal: Sistema Integral de Información Financiera (SIIF).
 *Sin información presupuestal
 *Sin información presupuestal/El premio estatal se entrega hasta noviembre

Informe Financiero al Tercer Trimestre 2023
 Poder Ejecutivo del Estado de Zacatecas
 Programas y Proyectos de Inversión
 Del 01 de enero al 30 de septiembre 2023

Principio Rector	Descripción
2	Bienestar para Todos
Política Pública	Descripción
5	Deporte para todos
Estrategia	Descripción
5	Desarrollar, mantener, rescatar y rehabilitar la infraestructura deportiva en todo el estado.

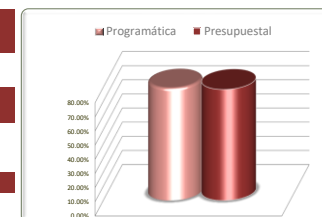


No. de Comp.	Programa Presupuestario		Información Programática					Información Presupuestal					
	Dependencia / Entidad		Unidad de Medida	Meta Anual 2023		Real Obtenida	% de Avance Respecto a:		Comportamiento Anual 2023			% de Variación Respecto a:	
	Componente			Proyectada	Modificada		Meta Proyectada	Meta Modificada	Aprobado	Modificado	Devengado	Aprobado 2023	Modificado 2023
101	Mejores instalaciones deportivas al servicio de la población		Varios	91	90	66	72.53%	73.33%	21,096,068	21,096,068	900,000	4.27%	4.27%
69	Instituto de Cultura Física y Deporte del Estado de Zacatecas		Varios	91	90	66	72.53%	73.33%	21,096,068	21,096,068	900,000	4.27%	4.27%
1	Instalaciones deportivas conservadas		Mantenimiento-Realizar	89	89	65	73.03%	73.03%	21,096,068	21,096,068	900,000	4.27%	4.27%
2	Recursos para la ampliación y mejoramiento de instalaciones deportivas gestionados.		Proyecto-Elaborar	2	1	1	50.00%	100.00%	-	-	-	-	-
TOTALES			Varios	91	90	66	72.53%	73.33%	21,096,068	21,096,068	900,000	4.27%	4.27%

Fuente de la Información Programática: Sistema Integral de Información para la Planeación(SIPLAN).
 Fuente de la Información Presupuestal: Sistema Integral de Información Financiera (SIIF).
 *Sin información presupuestal

Informe Financiero al Tercer Trimestre 2023
Poder Ejecutivo del Estado de Zacatecas
Programas y Proyectos de Inversión
Del 01 de enero al 30 de septiembre 2023

Principio Rector	Descripción
2	Bienestar para Todos
Política Pública	Descripción
6	Desarrollo cultural para la convivencia social
Estrategia	Descripción
1,2,3,4,5,6,7	



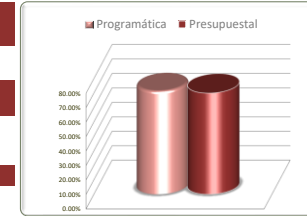
Estrategias	Unidad de Medida	Información Programática					Información Presupuestal				
		Meta Anual 2023		Real Obtenida	% de Avance Respecto a:		Comportamiento Anual 2023			% de Variación Respecto a:	
		Proyectada	Modificada		Meta Proyectada	Meta Modificada	Aprobado	Modificado	Devengado	Aprobado 2023	Modificado 2023
Impulsar el desarrollo cultural con enfoque social.	Varios	492	376	268	54.47%	71.28%	120,096,474	120,794,404	84,480,977	70.34%	69.94%
Fortalecer el programa de cultura en espacios públicos para incentivar la convivencia comunitaria.	Varios	76	76	59	77.63%	77.63%	500,000	500,000	451,000	90.20%	90.20%
Promover acciones para llevar la cultura a todas las comunidades del Estado, fomentando nuestra identidad cultural y natural.	Varios	194	60	53	27.32%	88.33%	1,940,000	1,940,000	1,775,000	91.49%	91.49%
Rediseñar la política cultural mediante acciones que eviten la fuga de talento zacatecano.	Varios	305	34	9	2.95%	26.47%	1,620,000	1,620,000	1,590,000	98.15%	98.15%
Crear programas que articulen integralmente la cultura y el turismo, para el fortalecimiento del desarrollo económico y social de las comunidades.	Varios	2,400	1,107	921	38.38%	83.20%	47,570,000	49,819,349	48,602,849	102.17%	97.56%
Implementar programas de apoyo para el fortalecimiento de las industrias creativas en la entidad.	Varios	5	6	5	100.00%	83.33%	150,000	150,000	112,000	74.67%	74.67%
Promover un amplio programa de rescate y rehabilitación de los museos y espacios públicos y culturales para proteger, preservar y difundir el patrimonio cultural tanto material, como inmaterial de nuestro estado.	Varios	171	13	13	7.60%	100.00%	1,200,000	1,200,000	1,175,000	97.92%	97.92%
Impulsar programas de intercambio y estancias culturales nacional e internacional, para el desarrollo de talento artístico y el enriquecimiento del acervo cultural.	Varios	17	0	0	0.00%	0.00%	-	-	-	0.00%	0.00%
TOTALES	Varios	3,660	1,672	1,328	36.28%	79.43%	173,076,474	176,023,753	138,186,826	79.84%	78.50%

Fuente de la Información Programática: Sistema Integral de Información para la Planeación(SIPLAN).
Fuente de la Información Presupuestal: Sistema Integral de Información Financiera (SIIF).

III.II Programática

Informe Financiero al Tercer Trimestre 2023
Poder Ejecutivo del Estado de Zacatecas
Programas y Proyectos de Inversión
Del 01 de enero al 30 de septiembre 2023

Principio Rector	Descripción
2	Bienestar para Todos
Política Pública	Descripción
6	Desarrollo cultural para la convivencia social
Estrategia	Descripción
1	Impulsar el desarrollo cultural con enfoque social.

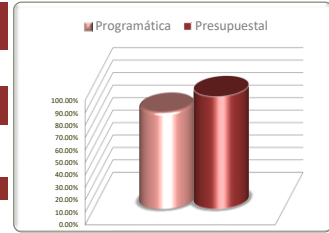


No. de Comp.	Programa Presupuestario		Información Programática					Información Presupuestal					
	Dependencia / Entidad		Unidad de Medida	Meta Anual 2023		Real Obtenida	% de Avance Respecto a:		Comportamiento Anual 2023			% de Variación Respecto a:	
	Componente			Proyectada	Modificada		Meta Proyectada	Meta Modificada	Aprobado	Modificado	Devengado	Aprobado 2023	Modificado 2023
	Componente		Proyectada	Modificada	Real Obtenida	Meta Proyectada	Meta Modificada	Aprobado	Modificado	Devengado	Aprobado 2023	Modificado 2023	
33	Fomento a la Formación Artístico Cultural		Taller-Realizar	286	172	136	47.55%	79.07%	2,020,000	2,717,930	2,432,530	120.42%	89.50%
74	Instituto Zacatecano de Cultura Ramón López Velarde		Taller-Realizar	286	172	136	47.55%	79.07%	2,020,000	2,717,930	2,432,530	120.42%	89.50%
1	Formación, capacitación y profesionalización a las y los zacatecanos fomentada por medio de talleres de formación e investigación artística cultural desde la inicialización hasta la profesionalización		Taller-Realizar	286	172	136	47.55%	79.07%	2,020,000	2,717,930	2,432,530	120.42%	89.50%
46	Transparentar el buen uso de los recursos públicos en la Operación de las actividades del Instituto Zacatecano de Cultura		Trámite-Realizar	204	204	132	64.71%	64.71%	118,076,474	118,076,474	82,048,447	69.49%	69.49%
74	Instituto Zacatecano de Cultura Ramón López Velarde		Trámite-Realizar	204	204	132	64.71%	64.71%	118,076,474	118,076,474	82,048,447	69.49%	69.49%
1	Recursos del Instituto Zacatecano de Cultura administrados eficiente y oportunamente		Trámite-Realizar	204	204	132	64.71%	64.71%	118,076,474	118,076,474	82,048,447	69.49%	69.49%
211	Programa de mejora en las instalaciones del SEDIF		Obra-Realizar	2	*0	*0	0.00%	0.00%	*	*	*	*	*
61	Sistema Estatal para el Desarrollo Integral de la Familia		Obra-Realizar	2	*0	*0	0.00%	0.00%	*	*	*	*	*
1	Convivencia familiar y el sano desarrollo de las niñas, niños y familia mediante obras de infraestructura social en el Estado de Zacatecas fortalecida		Obra-Realizar	2	*0	*0	0.00%	0.00%	*	*	*	*	*
TOTALES			Varios	492	376	268	54.47%	71.28%	120,096,474	120,794,404	84,480,977	70.34%	69.94%

Fuente de la Información Programática: Sistema Integral de Información para la Planeación(SIPLAN).
Fuente de la Información Presupuestal: Sistema Integral de Información Financiera (SIIF).
*Sin información presupuestal/La meta no se a cumplido por insuficiencia del presupuesto

Informe Financiero al Tercer Trimestre 2023
Poder Ejecutivo del Estado de Zacatecas
Programas y Proyectos de Inversión
Del 01 de enero al 30 de septiembre 2023

Principio Rector	Descripción
2	Bienestar para Todos
Política Pública	Descripción
6	Desarrollo cultural para la convivencia social
Estrategia	Descripción
2	Fortalecer el programa de cultura en espacios públicos para incentivar la convivencia comunitaria.



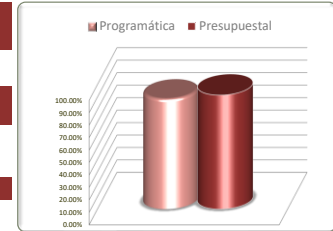
No. de Comp.	Programa Presupuestario		Información Programática					Información Presupuestal					
	Dependencia / Entidad		Unidad de Medida	Meta Anual 2023		Real Obtenida	% de Avance Respecto a:		Comportamiento Anual 2023			% de Variación Respecto a:	
	Componente			Proyectada	Modificada		Meta Proyectada	Meta Modificada	Aprobado	Modificado	Devengado	Aprobado 2023	Modificado 2023
39	Fomento a la cultura musical en sus diversas expresiones		Evento-Realizar	76	76	59	77.63%	77.63%	500,000	500,000	451,000	90.20%	90.20%
74	Instituto Zacatecano de Cultura Ramón López Velarde		Evento-Realizar	76	76	59	77.63%	77.63%	500,000	500,000	451,000	90.20%	90.20%
1	Cultura musical en sus diversas expresiones difundidas		Evento-Realizar	76	76	59	77.63%	77.63%	500,000	500,000	451,000	90.20%	90.20%
TOTALES			Varios	76	76	59	77.63%	77.63%	500,000	500,000	451,000	90.20%	90.20%

Fuente de la Información Programática: Sistema Integral de Información para la Planeación(SIPLAN).
Fuente de la Información Presupuestal: Sistema Integral de Información Financiera (SIIF).

III.II Programática

Informe Financiero al Tercer Trimestre 2023
Poder Ejecutivo del Estado de Zacatecas
Programas y Proyectos de Inversión
Del 01 de enero al 30 de septiembre 2023

Principio Rector	Descripción
2	Bienestar para Todos
Política Pública	Descripción
6	Desarrollo cultural para la convivencia social
Estrategia	Descripción
3	Promover acciones para llevar la cultura a todas las comunidades del Estado, fomentando nuestra identidad cultural y natural.



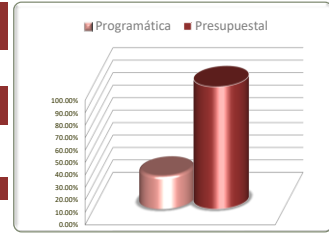
No. de Comp.	Programa Presupuestario		Información Programática					Información Presupuestal					
	Dependencia / Entidad		Unidad de Medida	Meta Anual 2023		Real Obtenida	% de Avance Respecto a:		Comportamiento Anual 2023			% de Variación Respecto a:	
	Componente			Proyectada	Modificada		Meta Proyectada	Meta Modificada	Aprobado	Modificado	Devengado	Aprobado 2023	Modificado 2023
40	Impulso al Desarrollo Cultural Municipal		Actividad-Realizar	194	60	53	27.32%	88.33%	1,940,000	1,940,000	1,775,000	91.49%	91.49%
74	Instituto Zacatecano de Cultura Ramón López Velarde		Actividad-Realizar	194	60	53	27.32%	88.33%	1,940,000	1,940,000	1,775,000	91.49%	91.49%
1	Descentralización Cultural con participación de los municipios implementada		Actividad-Realizar	194	60	53	27.32%	88.33%	1,940,000	1,940,000	1,775,000	91.49%	91.49%
TOTALES			Varios	194	60	53	27.32%	88.33%	1,940,000	1,940,000	1,775,000	91.49%	91.49%

Fuente de la Información Programática: Sistema Integral de Información para la Planeación(SIPLAN).
Fuente de la Información Presupuestal: Sistema Integral de Información Financiera (SIIF).

III.II Programática

Informe Financiero al Tercer Trimestre 2023
 Poder Ejecutivo del Estado de Zacatecas
 Programas y Proyectos de Inversión
 Del 01 de enero al 30 de septiembre 2023

Principio Rector	Descripción
2	Bienestar para Todos
Política Pública	Descripción
6	Desarrollo cultural para la convivencia social
Estrategia	Descripción
4	Rediseñar la política cultural mediante acciones que eviten la fuga de talento zacatecano.



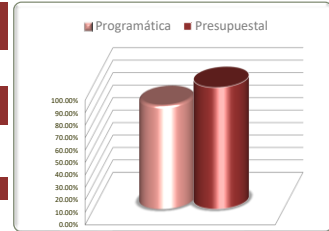
No. de Comp.	Programa Presupuestario		Información Programática					Información Presupuestal					
	Dependencia / Entidad		Unidad de Medida	Meta Anual 2023		Real Obtenida	% de Avance Respecto a:		Comportamiento Anual 2023			% de Variación Respecto a:	
	Componente			Proyectada	Modificada		Meta Proyectada	Meta Modificada	Aprobado	Modificado	Devengado	Aprobado 2023	Modificado 2023
41	Estímulos a la creación y ejecución artística		Apoyo-Otorgar	305	34	9	2.95%	26.47%	1,620,000	1,620,000	1,590,000	98.15%	98.15%
74	Instituto Zacatecano de Cultura Ramón López Velarde		Apoyo-Otorgar	305	34	9	2.95%	26.47%	1,620,000	1,620,000	1,590,000	98.15%	98.15%
1	Impulso a los Apoyos Culturales y Sociales a los artistas y creadores zacatecanos		Apoyo-Otorgar	305	34	9	2.95%	26.47%	1,620,000	1,620,000	1,590,000	98.15%	98.15%
TOTALES			Varios	305	34	9	2.95%	26.47%	1,620,000	1,620,000	1,590,000	98.15%	98.15%

Fuente de la Información Programática: Sistema Integral de Información para la Planeación(SIPLAN).
 Fuente de la Información Presupuestal: Sistema Integral de Información Financiera (SIIF).

III.II Programática

Informe Financiero al Tercer Trimestre 2023
 Poder Ejecutivo del Estado de Zacatecas
 Programas y Proyectos de Inversión
 Del 01 de enero al 30 de septiembre 2023

Principio Rector	Descripción
2	Bienestar para Todos
Política Pública	Descripción
6	Desarrollo cultural para la convivencia social
Estrategia	Descripción
5	Crear programas que articulen integralmente la cultura y el turismo, para el fortalecimiento del desarrollo económico y social de las comunidades.



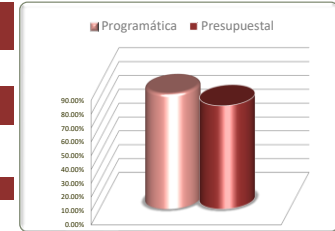
No. de Comp.	Programa Presupuestario		Información Programática					Información Presupuestal					
	Dependencia / Entidad		Unidad de Medida	Meta Anual 2023		Real Obtenida	% de Avance Respecto a:		Comportamiento Anual 2023			% de Variación Respecto a:	
	Componente			Proyectada	Modificada		Meta Proyectada	Meta Modificada	Aprobado	Modificado	Devengado	Aprobado 2023	Modificado 2023
42	Difusión y Animación Cultural		Evento-Realizar	2,400	1,107	921	38.38%	83.20%	47,570,000	49,819,349	48,602,849	102.17%	97.56%
74	Instituto Zacatecano de Cultura Ramón López Velarde		Evento-Realizar	2,400	1,107	921	38.38%	83.20%	47,570,000	49,819,349	48,602,849	102.17%	97.56%
1	Difusión artística y cultural permanente		Evento-Realizar	2,400	1,107	921	38.38%	83.20%	47,570,000	49,819,349	48,602,849	102.17%	97.56%
TOTALES			Varios	2,400	1,107	921	38.38%	83.20%	47,570,000	49,819,349	48,602,849	102.17%	97.56%

Fuente de la Información Programática: Sistema Integral de Información para la Planeación(SIPLAN).
 Fuente de la Información Presupuestal: Sistema Integral de Información Financiera (SIIF).

III.II Programática

Informe Financiero al Tercer Trimestre 2023
 Poder Ejecutivo del Estado de Zacatecas
 Programas y Proyectos de Inversión
 Del 01 de enero al 30 de septiembre 2023

Principio Rector	Descripción
2	Bienestar para Todos
Política Pública	Descripción
6	Desarrollo cultural para la convivencia social
Estrategia	Descripción
6	Implementar programas de apoyo para el fortalecimiento de las industrias creativas en la entidad.



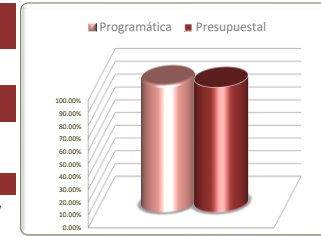
No. de Comp.	Programa Presupuestario		Información Programática					Información Presupuestal					
	Dependencia / Entidad		Unidad de Medida	Meta Anual 2023		Real Obtenida	% de Avance Respecto a:		Comportamiento Anual 2023			% de Variación Respecto a:	
	Componente			Proyectada	Modificada		Meta Proyectada	Meta Modificada	Aprobado	Modificado	Devengado	Aprobado 2023	Modificado 2023
43	Industrias Culturales y Creativas		Proyecto-Supervisar	5	6	5	100.00%	83.33%	150,000	150,000	112,000	74.67%	74.67%
74	Instituto Zacatecano de Cultura Ramón López Velarde		Proyecto-Supervisar	5	6	5	100.00%	83.33%	150,000	150,000	112,000	74.67%	74.67%
1	Impulso a las Industrias Culturales y Creativas		Proyecto-Supervisar	5	6	5	100.00%	83.33%	150,000	150,000	112,000	74.67%	74.67%
TOTALES			Varios	5	6	5	100.00%	83.33%	150,000	150,000	112,000	74.67%	74.67%

Fuente de la Información Programática: Sistema Integral de Información para la Planeación(SIPLAN).
 Fuente de la Información Presupuestal: Sistema Integral de Información Financiera (SIIF).

III.II Programática

Informe Financiero al Tercer Trimestre 2023
 Poder Ejecutivo del Estado de Zacatecas
 Programas y Proyectos de Inversión
 Del 01 de enero al 30 de septiembre 2023

Principio Rector	Descripción
2	Bienestar para Todos
Política Pública	Descripción
6	Desarrollo cultural para la convivencia social
Estrategia	Descripción
7	Promover un amplio programa de rescate y rehabilitación de los museos y espacios públicos y culturales para proteger, preservar y difundir el patrimonio cultural tanto material, como inmaterial de nuestro estado.



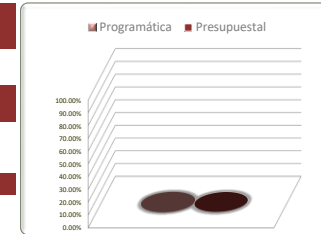
No. de Comp.	Programa Presupuestario		Información Programática					Información Presupuestal					
	Dependencia / Entidad		Unidad de Medida	Meta Anual 2023		Real Obtenida	% de Avance Respecto a:		Comportamiento Anual 2023			% de Variación Respecto a:	
	Componente			Proyectada	Modificada		Meta Proyectada	Meta Modificada	Aprobado	Modificado	Devengado	Aprobado 2023	Modificado 2023
44	Fortalecimiento del Patrimonio Cultural tangible e intangible		Actividad-Realizar	171	13	13	7.60%	100.00%	1,200,000	1,200,000	1,175,000	97.92%	97.92%
74	Instituto Zacatecano de Cultura Ramón López Velarde		Actividad-Realizar	171	13	13	7.60%	100.00%	1,200,000	1,200,000	1,175,000	97.92%	97.92%
1	Museos difundidos, promocionados y preservados		Actividad-Realizar	171	13	13	7.60%	100.00%	1,200,000	1,200,000	1,175,000	97.92%	97.92%
TOTALES			Varios	171	13	13	7.60%	100.00%	1,200,000	1,200,000	1,175,000	97.92%	97.92%

Fuente de la Información Programática: Sistema Integral de Información para la Planeación(SIPLAN).
 Fuente de la Información Presupuestal: Sistema Integral de Información Financiera (SIIF).

III.II Programática

Informe Financiero al Tercer Trimestre 2023
 Poder Ejecutivo del Estado de Zacatecas
 Programas y Proyectos de Inversión
 Del 01 de enero al 30 de septiembre 2023

Principio Rector	Descripción
2	Bienestar para Todos
Política Pública	Descripción
6	Desarrollo cultural para la convivencia social
Estrategia	Descripción
8	Impulsar programas de intercambio y estancias culturales nacional e internacional, para el desarrollo de talento artístico y el enriquecimiento del acervo cultural.

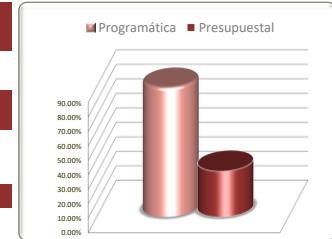


No. de Comp.	Programa Presupuestario		Información Programática					Información Presupuestal					
	Dependencia / Entidad		Unidad de Medida	Meta Anual 2023		Real Obtenida	% de Avance Respecto a:		Comportamiento Anual 2023			% de Variación Respecto a:	
	Componente			Proyectada	Modificada		Meta Proyectada	Meta Modificada	Aprobado	Modificado	Devengado	Aprobado 2023	Modificado 2023
45	Intercambios Culturales de Formación, Intercambio y Difusión		Actividad-Realizar	17	0	0	0.00%	0.00%	*	*	*	*	*
74	Instituto Zacatecano de Cultura Ramón "López Velarde"		Actividad-Realizar	17	0	0	0.00%	0.00%	*	*	*	*	*
1	Profesionalización artística impulsada		Actividad-Realizar	17	0	0	0.00%	0.00%	*	*	*	*	*
TOTALES			Varios	17	0	0	0.00%	0.00%	*	*	*	*	*

Fuente de la Información Programática: Sistema Integral de Información para la Planeación(SIPLAN).
 Fuente de la Información Presupuestal: Sistema Integral de Información Financiera (SIIF).
 *Sin información presupuestal/ Programa presupuestario 45, sin techo presupuestario

Informe Financiero al Tercer Trimestre 2023
 Poder Ejecutivo del Estado de Zacatecas
 Programas y Proyectos de Inversión
 Del 01 de enero al 30 de septiembre 2023

Principio Rector	Descripción
2	Bienestar para Todos
Política Pública	Descripción
7	Integración de la comunidad migrante
Estrategia	Descripción
1,2,4	



Estrategias	Información Programática						Información Presupuestal				
	Unidad de Medida	Meta Anual 2023		Real Obtenida	% de Avance Respecto a:		Comportamiento Anual 2023			% de Variación Respecto a:	
		Proyectada	Modificada		Meta Proyectada	Meta Modificada	Aprobado	Modificado	Devengado	Aprobado 2023	Modificado 2023
Implementar programas para el fortalecimiento de los vínculos con nuestros migrantes.	Varios	6,567	6,421	5,760	87.71%	89.71%	28,209,664	26,191,945	12,206,817	43.27%	46.61%
Orientar el uso de remesas al financiamiento de proyectos y actividades productivas, en alternativas de mezcla con recursos públicos.	Varios	64	30	45	70.31%	150.00%	18,480,750	18,544,656	1,454,708	7.87%	7.84%
Acompañamiento para la financiación de proyectos socioeconómicos de migrantes zacatecanos.	Varios	36	0	6	16.67%	0.00%	*	*	*	*	*
Implementar el programa Repatriados Trabajando a fin de garantizar su reinserción a la vida social y productiva del estado.	Varios	500	645	541	108.20%	83.88%	6,479,432	6,363,790	2,470,877	38.13%	38.83%
TOTALES	Varios	7,167	7,096	6,352	88.63%	89.52%	53,169,846	51,100,391	16,132,402	30.34%	31.57%

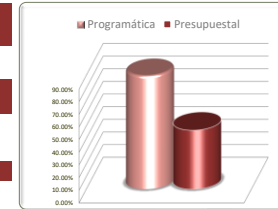
Fuente de la Información Programática: Sistema Integral de Información para la Planeación(SIPLAN).

Fuente de la Información Presupuestal: Sistema Integral de Información Financiera (SIIF).

III.II Programática

Informe Financiero al Tercer Trimestre 2023
Poder Ejecutivo del Estado de Zacatecas
Programas y Proyectos de Inversión
Del 01 de enero al 30 de septiembre 2023

Principio Rector	Descripción
2	Bienestar para Todos
Política Pública	Descripción
7	Integración de la comunidad migrante
Estrategia	Descripción
1	Implementar programas para el fortalecimiento de los vínculos con nuestros migrantes.



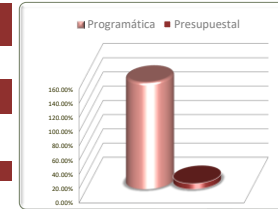
No. de Comp.	Programa Presupuestario		Información Programática					Información Presupuestal					
	Dependencia / Entidad		Unidad de Medida	Meta Anual 2023		Real Obtenida	% de Avance Respecto a:		Comportamiento Anual 2023			% de Variación Respecto a:	
	Componente			Proyectada	Modificada		Meta Proyectada	Meta Modificada	Aprobado	Modificado	Devengado	Aprobado 2023	Modificado 2023
	Componente		Proyectada	Modificada	Meta Proyectada	Meta Modificada	Aprobado	Modificado	Devengado	Aprobado 2023	Modificado 2023		
26	Vínculo Migrante		Varios	3,050	3,027	3,050	100.00%	100.76%	10,393,400	8,092,155	3,657,773	35.19%	45.20%
17	Secretaría del Zacatecano Migrante		Varios	3,050	3,027	3,050	100.00%	100.76%	10,393,400	8,092,155	3,657,773	35.19%	45.20%
1	Atención, acompañamiento y apoyo al Migrante y sus Familias		Apoyo-Otorgar	2,710	2,721	2,629	97.01%	96.62%	6,243,400	4,659,739	2,973,803	47.63%	63.82%
2	Vínculo con la Comunidad Zacatecana Migrante		Actividad-Realizar	271	271	409	150.92%	150.92%	3,550,000	3,132,416	683,970	19.27%	21.84%
3	Asistencia de Protección al Migrante en el Estado		Apoyo-Otorgar	69	35	12	17.39%	34.29%	600,000	300,000	0	0.00%	0.00%
56	Optimización de Procesos		Varios	3,517	3,394	2,710	77.05%	79.85%	17,816,264	18,099,790	8,549,044	47.98%	47.23%
17	Secretaría del Zacatecano Migrante		Varios	3,517	3,394	2,710	77.05%	79.85%	17,816,264	18,099,790	8,549,044	47.98%	47.23%
1	Recursos humanos, materiales y financieros administrados		Actividad-Realizar	517	517	409	79.11%	79.11%	13,218,118	13,611,315	5,545,673	41.96%	40.74%
2	Apoyar y vincular la organización y coordinación de las actividades de las unidades administrativas de la Secretaría		Actividad-Realizar	2,500	2,500	1,859	74.36%	74.36%	1,380,530	1,361,215	903,539	65.45%	66.38%
3	Mantenimiento y servicios brindados por la Unidad de Informática		Asesoría-Brindar	265	265	313	118.11%	118.11%	1,114,775	1,069,493	718,989	64.50%	67.23%
4	Asesoría Jurídica proporcionada		Documento-Elaborar	83	68	64	77.11%	94.12%	964,191	933,963	626,650	64.99%	67.10%
5	Derecho de acceso a la información y protección de datos personales		Actividad-Realizar	48	36	59	122.92%	163.89%	707,927	693,320	462,551	65.34%	66.72%
6	Planear, diseñar y operar la política de estrategia de comunicación interinstitucional		Documento-Elaborar	100	4	3	3.00%	75.00%	430,723	430,484	291,641	67.71%	67.75%
7	Promoción de acciones de gestión documental y de administración de archivos		Documento-Elaborar	4	4	3	75.00%	75.00%	*	*	*	*	*
TOTALES			Varios	6,567	6,421	5,760	87.71%	89.71%	28,209,664	26,191,945	12,206,817	43.27%	46.61%

Fuente de la Información Programática: Sistema Integral de Información para la Planeación(SIPLAN).
Fuente de la Información Presupuestal: Sistema Integral de Información Financiera (SIIF).
*Sin información presupuestal

III.II Programática

Informe Financiero al Tercer Trimestre 2023
 Poder Ejecutivo del Estado de Zacatecas
 Programas y Proyectos de Inversión
 Del 01 de enero al 30 de septiembre 2023

Principio Rector	Descripción
2	Bienestar para Todos
Política Pública	Descripción
7	Integración de la comunidad migrante
Estrategia	Descripción
2	Orientar el uso de remesas al financiamiento de proyectos y actividades productivas, en alternativas de mezcla con recursos públicos.



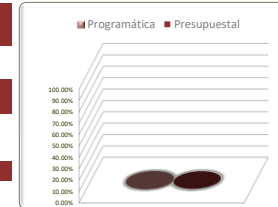
No. de Comp.	Programa Presupuestario		Información Programática					Información Presupuestal				
	Dependencia / Entidad		Meta Anual 2023		Real Obtenida	% de Avance Respecto a:		Comportamiento Anual 2023			% de Variación Respecto a:	
	Componente		Proyectada	Modificada		Meta Proyectada	Meta Modificada	Aprobado	Modificado	Devengado	Aprobado 2023	Modificado 2023
31	Programa 2x1 para Migrantes	Obra-Realizar	64	30	45	70.31%	150.00%	18,480,750	18,544,656	1,454,708	7.87%	7.84%
17	Secretaría del Zacatecano Migrante	Obra-Realizar	64	30	45	70.31%	150.00%	18,480,750	18,544,656	1,454,708	7.87%	7.84%
1	Contribuir al bienestar del Estado, a través de proyectos de infraestructura social y educativa	Obra-Realizar	64	30	45	70.31%	150.00%	18,480,750	18,544,656	1,454,708	7.87%	7.84%
TOTALES		Varios	64	30	45	70.31%	150.00%	18,480,750	18,544,656	1,454,708	7.87%	7.84%

Fuente de la Información Programática: Sistema Integral de Información para la Planeación(SIPLAN).
 Fuente de la Información Presupuestal: Sistema Integral de Información Financiera (SIIF).

III.II Programática

Informe Financiero al Tercer Trimestre 2023
 Poder Ejecutivo del Estado de Zacatecas
 Programas y Proyectos de Inversión
 Del 01 de enero al 30 de septiembre 2023

Principio Rector	Descripción
2	Bienestar para Todos
Política Pública	Descripción
7	Integración de la comunidad migrante
Estrategia	Descripción
2	Acompañamiento para la financiación de proyectos socioeconómicos de migrantes zacatecanos.



No. de Comp.	Programa Presupuestario		Información Programática					Información Presupuestal					
	Dependencia / Entidad		Unidad de Medida	Meta Anual 2023		Real Obtenida	% de Avance Respecto a:		Comportamiento Anual 2023			% de Variación Respecto a:	
	Componente			Proyectada	Modificada		Meta Proyectada	Meta Modificada	Aprobado	Modificado	Devengado	Aprobado 2023	Modificado 2023
32	Zacatecas Productivo y Migrante		Asesoría-Brindar	36	0	6	16.67%	0.00%	*	*	*	*	*
17	Secretaría del Zacatecano Migrante		Asesoría-Brindar	36	0	6	16.67%	0.00%	*	*	*	*	*
1	Acompañamiento y asesoramiento para el diseño, planeación, ejecución y seguimiento de proyectos productivos		Asesoría-Brindar	36	0	6	16.67%	0.00%	*	*	*	*	*
TOTALES			Varios	36	0	6	16.67%	0.00%	*	*	*	*	*

Fuente de la Información Programática: Sistema Integral de Información para la Planeación(SIPLAN).

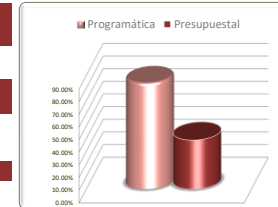
Fuente de la Información Presupuestal: Sistema Integral de Información Financiera (SIIF).

*Sin información presupuestal / Solicitud de cancelación de Programa Presupuestario: Oficio Núm. SEZAMI-1479/2023, con fecha 04 de septiembre de 2023.

III.II Programática

Informe Financiero al Tercer Trimestre 2023
 Poder Ejecutivo del Estado de Zacatecas
 Programas y Proyectos de Inversión
 Del 01 de enero al 30 de septiembre 2023

Principio Rector	Descripción
2	Bienestar para Todos
Política Pública	Descripción
7	Integración de la comunidad migrante
Estrategia	Descripción
4	Implementar el programa Repatriados Trabajando a fin de garantizar su reinserción a la vida social y productiva del estado.



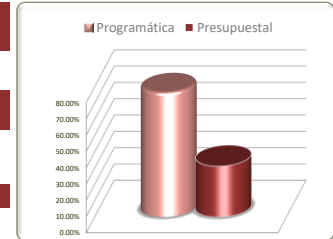
No. de Comp.	Programa Presupuestario	Información Programática						Información Presupuestal				
	Dependencia / Entidad	Unidad de Medida	Meta Anual 2023		Real Obtenida	% de Avance Respecto a:		Comportamiento Anual 2023			% de Variación Respecto a:	
	Componente		Proyectada	Modificada		Meta Proyectada	Meta Modificada	Aprobado	Modificado	Devengado	Aprobado 2023	Modificado 2023
47	Protocolo de Retorno y Reinserción	Apoyo-Otorgar	500	645	541	108.20%	83.88%	6,479,432	6,363,790	2,470,877	38.13%	38.83%
17	Secretaría del Zacatecano Migrante	Apoyo-Otorgar	500	645	541	108.20%	83.88%	6,479,432	6,363,790	2,470,877	38.13%	38.83%
1	Repatriados Trabajando	Apoyo-Otorgar	200	195	295	147.50%	151.28%	2,779,432	2,763,790	1,520,877	54.72%	55.03%
2	Trámite de apostilla de documentos de identidad estadounidenses	Apoyo-Otorgar	200	100	83	41.50%	83.00%	200,000	100,000	0	0.00%	0.00%
3	Apoyo a trabajadores Ex Braceros zacatecanos 1942 - 1964	Apoyo-Otorgar	100	350	163	163.00%	46.57%	3,500,000	3,500,000	950,000	27.14%	27.14%
TOTALES		Varios	500	645	541	108.20%	83.88%	6,479,432	6,363,790	2,470,877	38.13%	38.83%

Fuente de la Información Programática: Sistema Integral de Información para la Planeación(SIPLAN).
 Fuente de la Información Presupuestal: Sistema Integral de Información Financiera (SIIF).

III.II Programática

Informe Financiero al Tercer Trimestre 2023
 Poder Ejecutivo del Estado de Zacatecas
 Programas y Proyectos de Inversión
 Del 01 de enero al 30 de septiembre 2023

Principio Rector	Descripción
2	Bienestar para Todos
Política Pública	Descripción
8	Sostenibilidad del agua y medio ambiente
Estrategia	Descripción
2,3,9	



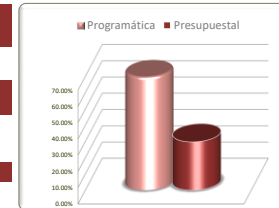
Estrategias	Unidad de Medida	Información Programática					Información Presupuestal				
		Meta Anual 2023		Real Obtenida	% de Avance Respecto a:		Comportamiento Anual 2023			% de Variación Respecto a:	
		Proyectada	Modificada		Meta Proyectada	Meta Modificada	Aprobado	Modificado	Devengado	Aprobado 2023	Modificado 2023
Desarrollar y fortalecer la infraestructura para el tratamiento y aprovechamiento de aguas residuales.	Varios	1,988	1,988	1,382	69.52%	69.52%	207,682,485	231,050,855	68,632,091	33.05%	29.70%
Impulsar el desarrollo o fortalecimiento de sistemas regionales para la gestión de residuos sólidos.	Varios	517	517	510	98.65%	98.65%	12,135,951	11,637,143	892,784	7.36%	7.67%
Impulsar proyectos y acciones de mitigación y remediación del impacto ambiental en las acciones de desarrollo urbano.	Varios	1,040	1,040	815	78.37%	78.37%	26,625,166	26,618,533	14,579,559	54.76%	54.77%
TOTALES	Varios	3,545	3,545	2,707	76.36%	76.36%	246,443,602	269,306,531	84,104,433	34.13%	31.23%

Fuente de la Información Programática: Sistema Integral de Información para la Planeación(SIPLAN).
 Fuente de la Información Presupuestal: Sistema Integral de Información Financiera (SIIF).

III. II Programática

Informe Financiero al Tercer Trimestre 2023
 Poder Ejecutivo del Estado de Zacatecas
 Programas y Proyectos de Inversión
 Del 01 de enero al 30 de septiembre 2023

Principio Rector	Descripción
2	Bienestar para Todos
Política Pública	Descripción
8	Sostenibilidad del agua y medio ambiente
Estrategia	Descripción
2	Desarrollar y fortalecer la infraestructura para el tratamiento y aprovechamiento de aguas residuales.



No. de Comp.	Programa Presupuestario Dependencia / Entidad Componente	Unidad de Medida	Información Programática					Información Presupuestal					
			Meta Anual 2023		Real Obtenida	% de Avance Respecto a:		Comportamiento Anual 2023			% de Variación Respecto a:		
			Proyectada	Modificada		Meta Proyectada	Meta Modificada	Aprobado	Modificado	Devengado	Aprobado 2023	Modificado 2023	
143	Sostenibilidad del agua	Obra-Realizar	65	65	0	0.00%	0.00%	178,307,169	202,762,943	53,637,887	30.08%	26.45%	
14	Secretaría del Agua y Medio Ambiente	Obra-Realizar	65	65	0	0.00%	0.00%	178,307,169	202,762,943	53,637,887	30.08%	26.45%	
1	Estudios y Obras de Drenaje Realizados	Obra-Realizar	5	5	0	0.00%	0.00%	53,583,242	55,891,992	15,441,136	28.82%	27.63%	
2	Estudios y Obras de Abastecimiento de Agua Realizados	Obra-Realizar	25	25	0	0.00%	0.00%	99,207,079	121,457,979	34,867,731	35.15%	28.71%	
3	Estudios y Obras de saneamiento de aguas residuales realizadas	Obra-Realizar	35	35	0	0.00%	0.00%	25,516,848	25,412,972	3,329,020	13.05%	13.10%	
153	Administración de los Recursos Humanos, Materiales y Financieros para Gestión del Agua y Medio Ambiente	Varios	1,923	1,923	1,382	71.87%	71.87%	29,375,316	28,287,912	14,994,204	51.04%	53.01%	
14	Secretaría del Agua y Medio Ambiente	Varios	1,923	1,923	1,382	71.87%	71.87%	29,375,316	28,287,912	14,994,204	51.04%	53.01%	
1	Recursos materiales Humanos y financieros administrados	Trámite-Realizar	1,825	1,825	1,306	71.56%	71.56%	29,186,466	28,073,023	14,838,951	50.84%	52.86%	
2	Derecho de acceso a la información y protección de datos personales garantizado	Solicitud-Recibir	98	98	76	77.55%	77.55%	188,850	214,889	155,253	82.21%	72.25%	
TOTALES			Varios	1,988	1,988	1,382	69.52%	69.52%	207,682,485	231,050,855	68,632,091	33.05%	29.70%

Fuente de la Información Programática: Sistema Integral de Información para la Planeación(SIPLAN).
 Fuente de la Información Presupuestal: Sistema Integral de Información Financiera (SIIF).
 *Las metas estan programadas para otro trimestre

III.II Programática

Informe Financiero al Tercer Trimestre 2023
 Poder Ejecutivo del Estado de Zacatecas
 Programas y Proyectos de Inversión
 Del 01 de enero al 30 de septiembre 2023

Principio Rector	Descripción
2	Bienestar para Todos
Política Pública	Descripción
8	Sostenibilidad del agua y medio ambiente
Estrategia	Descripción
3	Impulsar el desarrollo o fortalecimiento de sistemas regionales para la gestión de residuos sólidos.



No. de Comp.	Programa Presupuestario		Información Programática					Información Presupuestal					
	Dependencia / Entidad		Unidad de Medida	Meta Anual 2023		Real Obtenida	% de Avance Respecto a:		Comportamiento Anual 2023			% de Variación Respecto a:	
	Componente			Proyectada	Modificada		Meta Proyectada	Meta Modificada	Aprobado	Modificado	Devengado	Aprobado 2023	Modificado 2023
168	Manejo de Residuos Solidos en el Estado de Zacatecas		Actividad-Realizar	517	517	510	98.65%	98.65%	12,135,951	11,637,143	892,784	7.36%	7.67%
14	Secretaría del Agua y Medio Ambiente		Actividad-Realizar	517	517	510	98.65%	98.65%	12,135,951	11,637,143	892,784	7.36%	7.67%
1	Residuos y elementos contaminantes gestionados		Actividad-Realizar	517	517	510	98.65%	98.65%	12,135,951	11,637,143	892,784	7.36%	7.67%
TOTALES			Actividad-Realizar	517	517	510	98.65%	98.65%	12,135,951	11,637,143	892,784	7.36%	7.67%

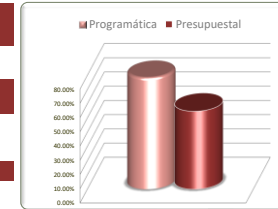
Fuente de la Información Programática: Sistema Integral de Información para la Planeación(SIPLAN).

Fuente de la Información Presupuestal: Sistema Integral de Información Financiera (SIIF).

III.II Programática

Informe Financiero al Tercer Trimestre 2023
Poder Ejecutivo del Estado de Zacatecas
Programas y Proyectos de Inversión
Del 01 de enero al 30 de septiembre 2023

Principio Rector	Descripción
2	Bienestar para Todos
Política Pública	Descripción
8	Sostenibilidad del agua y medio ambiente
Estrategia	Descripción
9	Impulsar proyectos y acciones de mitigación y remediación del impacto ambiental en las acciones de desarrollo urbano.



No. de Comp.	Programa Presupuestario		Información Programática					Información Presupuestal					
	Dependencia / Entidad		Unidad de Medida	Meta Anual 2023		Real Obtenida	% de Avance Respecto a:		Comportamiento Anual 2023			% de Variación Respecto a:	
	Componente			Proyectada	Modificada		Meta Proyectada	Meta Modificada	Aprobado	Modificado	Devengado	Aprobado 2023	Modificado 2023
146	Fomento a la Responsabilidad y Cuidado del Medio Ambiente		Varios	596	596	511	85.74%	85.74%	19,013,500	18,795,344	9,178,369	48.27%	48.83%
14	Secretaría del Agua y Medio Ambiente		Varios	596	596	511	85.74%	85.74%	19,013,500	18,795,344	9,178,369	48.27%	48.83%
1	Concientización de ICultura del agua implementada		Campaña-Realizar	1	1	1	100.00%	100.00%	9,330,943	9,886,891	3,414,482	36.59%	34.54%
2	Sociedad civil, empresas y población concientizados y formados en temas de conservación, regeneración y gestión integrada		Visita-Realizar	173	173	122	70.52%	70.52%	2,437,954	2,001,057	1,247,375	51.16%	62.34%
3	Concientización de bienestar y protección animal fomentada		Visita-Realizar	82	82	59	71.95%	71.95%	1,010,941	756,324	446,162	44.13%	58.99%
4	Sensibilización, Concientización Y Capacitación de la Educación Ambiental realizada		Capacitación-Realizar	312	312	312	100.00%	100.00%	2,704,167	2,667,931	1,699,319	62.84%	63.69%
5	Unidad operativa del Ecoparque operada		Campaña-Realizar	28	28	17	60.71%	60.71%	3,529,495	3,483,142	2,371,032	67.18%	68.07%
169	Regulación para la Mitigación del Cambio Climático		Varios	444	444	304	68.47%	68.47%	7,611,666	7,823,189	5,401,189	70.96%	69.04%
14	Secretaría del Agua y Medio Ambiente		Varios	444	444	304	68.47%	68.47%	7,611,666	7,823,189	5,401,189	70.96%	69.04%
1	Procuraduría ambiental ejecutada		Inspección-Realizar	100	100	65	65.00%	65.00%	1,903,899	1,902,031	1,307,523	100.00%	100.00%
2	Programa de adaptación y contención a los efectos del cambio climático elaborado		Visita-Realizar	146	146	108	73.97%	73.97%	2,264,870	2,258,393	1,504,619	100.00%	100.00%
3	Resolución de Impacto y Riesgo Ambiental evaluada y revisada		Taller-Realizar	198	198	131	66.16%	66.16%	3,442,897	3,662,765	2,589,047	100.00%	100.00%
TOTAL hoja 2/2			Varios	1,040	1,040	815	78.37%	78.37%	26,625,166	26,618,533	14,579,559	54.76%	54.77%

Fuente de la Información Programática: Sistema Integral de Información para la Planeación(SIPLAN).

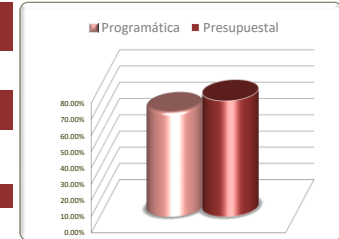
Fuente de la Información Presupuestal: Sistema Integral de Información Financiera (SIIF).

*Las metas están programadas en otro trimestre

III.II Programática

Informe Financiero al Tercer Trimestre 2023
Poder Ejecutivo del Estado de Zacatecas
Programas y Proyectos de Inversión
Del 01 de enero al 30 de septiembre 2023

Principio Rector	Descripción
2	Bienestar para Todos
Política Pública	Descripción
9	Atención a Grupos Vulnerables
Estrategia	Descripción
1,2,5,6	



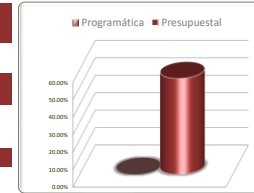
Estrategias	Unidad de Medida	Información Programática					Información Presupuestal				
		Meta Anual 2023		Real Obtenida	% de Avance Respecto a:		Comportamiento Anual 2023			% de Variación Respecto a:	
		Proyectada	Modificada		Meta Proyectada	Meta Modificada	Aprobado	Modificado	Devengado	Aprobado 2023	Modificado 2023
Ampliar la cobertura de programas sociales federales para la atención a grupos vulnerables.	Varios	150	0	0	0.00%	0.00%	2,398,144	2,605,392	1,430,769	59.66%	54.92%
Impulsar y promover la incorporación de las juventudes al sector laboral y educativo.	Varios	3,558	2,289	2,392	67.23%	104.50%	24,448,510	24,448,510	16,890,831	69.09%	69.09%
Fortalecer la atención a personas en condiciones de vulnerabilidad, bajo la norma de no dejar a nadie afuera, no dejar a nadie atrás.	Varios	4,095,777	412,186	267,627	6.53%	64.93%	707,725,583	793,480,245	583,027,778	82.38%	73.48%
Brindar y fortalecer la atención a las personas con discapacidad.	Varios	4,701	3,399	18	0.38%	0.53%	56,407,191	39,707,191	13,771,982	24.42%	34.68%
TOTALES	Varios	4,104,186	417,874	270,037	6.58%	64.62%	790,979,428	860,241,338	615,121,360	77.77%	71.51%

Fuente de la Información Programática: Sistema Integral de Información para la Planeación(SIPLAN).
Fuente de la Información Presupuestal: Sistema Integral de Información Financiera (SIIF).

III. II Programática

Informe Financiero al Tercer Trimestre 2023
 Poder Ejecutivo del Estado de Zacatecas
 Programas y Proyectos de Inversión
 Del 01 de enero al 30 de septiembre 2023

Principio Rector	Descripción
2	Bienestar para Todos
Política Pública	Descripción
9	Atención a Grupos Vulnerables
Estrategia	Descripción
1	Ampliar la cobertura de programas sociales federales para la atención a grupos vulnerables.



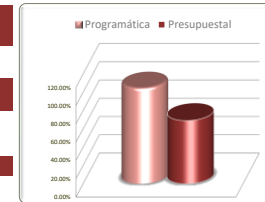
No. de Comp.	Programa Presupuestario		Información Programática					Información Presupuestal					
	Dependencia / Entidad		Unidad de Medida	Meta Anual 2023		Real Obtenida	% de Avance Respecto a:		Comportamiento Anual 2023			% de Variación Respecto a:	
	Componente			Proyectada	Modificada		Meta Proyectada	Meta Modificada	Aprobado	Modificado	Devengado	Aprobado 2023	Modificado 2023
150	Emergente Apoyos "Economía para el Bienestar"		Varios	150	0	0	0.00%	0.00%	2,398,144	2,605,392	1,430,769	59.66%	54.92%
11	Secretaría de Desarrollo Social		Varios	150	0	0	0.00%	0.00%	2,398,144	2,605,392	1,430,769	59.66%	54.92%
1	Apoyos Economía para el Bienestar entregados		Apoyo-Otorgar	150	0	0	0.0%	0.0%	2,398,144	2,605,392	1,430,769	59.66%	54.92%
TOTALES			Varios	150	0	0	0.00%	0.00%	2,398,144	2,605,392	1,430,769	59.66%	54.92%

Fuente de la Información Programática: Sistema Integral de Información para la Planeación(SIPLAN).
 Fuente de la Información Presupuestal: Sistema Integral de Información Financiera (SIF).
 *No hubo programación para el periodo que se informa

III. II Programática

Informe Financiero al Tercer Trimestre 2023
 Poder Ejecutivo del Estado de Zacatecas
 Programas y Proyectos de Inversión
 Del 01 de enero al 30 de septiembre 2023

Principio Rector	Descripción
2	Bienestar para Todos
Política Pública	Descripción
9	Atención a Grupos Vulnerables
Estrategia	Descripción
2	Impulsar y promover la incorporación de las juventudes al sector laboral y educativo.

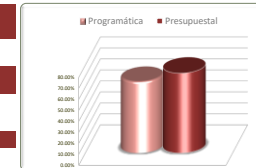


No. de Comp.	Programa Presupuestario		Información Programática					Información Presupuestal					
	Dependencia / Entidad		Unidad de Medida	Meta Anual 2023		Real Obtenida	% de Avance Respecto a:		Comportamiento Anual 2023			% de Variación Respecto a:	
	Componente			Proyectada	Modificada		Meta Proyectada	Meta Modificada	Aprobado	Modificado	Devengado	Aprobado 2023	Modificado 2023
48	Bienestar educativo y formación integral para las juventudes zacatecanas		Apoyo-Otorgar	1,618	317	91	5.62%	28.71%	4,841,210	3,241,210	1,743,878	36.02%	53.80%
77	Instituto de la Juventud del Estado de Zacatecas		Apoyo-Otorgar	1,618	317	91	5.62%	28.71%	4,841,210	3,241,210	1,743,878	36.02%	53.80%
1	1 - Apoyos para la movilidad a centros de estudio de la juventud entregados		Apoyo-Otorgar	1,001	*0	*0	0.00%	0.00%	1,992,074	392,074	251,473	12.62%	64.14%
2	2 - Tarjetas de acceso a internet entregadas		Apoyo-Otorgar	300	*0	*0	0.00%	0.00%	457,936	457,936	314,697	68.72%	68.72%
3	3 - Asistencia y atención en materia educativa, cultural y deportiva a la juventud otorgada		Apoyo-Otorgar	241	241	91	37.76%	37.76%	1,561,200	1,721,200	1,177,708	75.44%	68.42%
4	4 - Apoyos económicos para promover la formación de aptitudes laborales en la población juvenil entregados		Apoyo-Otorgar	76	76	*0	0.00%	0.00%	830,000	670,000	0	0.00%	0.00%
49	Bienestar para el empleo juvenil en el estado de Zacatecas		Capacitación-Realizar	1,332	1,332	1,782	133.78%	133.78%	3,217,739	3,217,739	2,465,183	76.61%	76.61%
77	Instituto de la Juventud del Estado de Zacatecas		Capacitación-Realizar	1,332	1,332	1,782	133.78%	133.78%	3,217,739	3,217,739	2,465,183	76.61%	76.61%
1	1 - Capacitaciones y talleres para el bienestar de la juventud realizados		Capacitación-Realizar	1,332	1,332	1,782	133.78%	133.78%	3,217,739	3,217,739	2,465,183	76.61%	76.61%
50	Administración operativa otorgada al personal del Injuventud de manera eficiente para el logro de sus metas.		Documento-Elaborar	568	568	501	88.20%	88.20%	14,632,329	14,632,329	9,470,673	64.72%	64.72%
77	Instituto de la Juventud del Estado de Zacatecas		Documento-Elaborar	568	568	501	88.20%	88.20%	14,632,329	14,632,329	9,470,673	64.72%	64.72%
1	Servicios de coordinación, articulación, e instrumentación en la ejecución de la política pública orientada a la atención de las personas jóvenes en el Estado realizada		Documento-Elaborar	360	360	347	96.39%	96.39%	3,639,037	3,639,037	3,075,834	84.52%	84.52%
2	Servicios otorgados a las diversas áreas que integran al Instituto de la Juventud proporcionados		Documento-Elaborar	180	180	135	75.00%	75.00%	10,652,692	10,652,692	6,167,236	57.89%	57.89%
3	Programa de prevención y control en operación		Programa-Operar	*0	*0	1	0.00%	0.00%	*	*	*	*	*
4	Garantizar a la ciudadanía el derecho a la información y protección de datos personales		Documento-Elaborar	28	28	18	64.29%	64.29%	340,600	340,600	227,604	66.82%	66.82%
55	Bienestar integral y apoyos a las juventudes para la rehabilitación de espacios públicos		Apoyo-Otorgar	40	72	18	45.00%	25.00%	1,757,232	3,357,232	3,211,097	182.74%	95.65%
77	Instituto de la Juventud del Estado de Zacatecas		Apoyo-Otorgar	40	72	18	45.00%	25.00%	1,757,232	3,357,232	3,211,097	182.74%	95.65%
1	Apoyos a la población juvenil para la rehabilitación de espacios públicos físicos entregados.		Apoyo-Otorgar	40	72	18	45.00%	25.00%	1,757,232	3,357,232	3,211,097	182.74%	95.65%
TOTALES			Varios	3,558	2,289	2,392	67.23%	104.50%	24,448,510	24,448,510	16,890,831	69.09%	69.09%

Fuente de la Información Programática: Sistema Integral de Información para la Planeación (SIPLAN).
 Fuente de la Información Presupuestal: Sistema Integral de Información Financiera (SIIF).
 *Actividad sin asignación presupuestal.
 *Sin asignación presupuestal/Cabe destacar que en el Instituto de la Juventud, no contamos con Órgano Interno de Control, sin embargo se cuenta con un Comité que designó un enlace que hace funciones de prevención y control.

Informe Financiero al Tercer Trimestre 2023
 Poder Ejecutivo del Estado de Zacatecas
 Programas y Proyectos de Inversión
 Del 01 de enero al 30 de septiembre 2023

Principio Rector	Descripción
2	Bienestar para Todos
Política Pública	Descripción
9	Atención a Grupos Vulnerables
Estrategia	Descripción
5	Fortalecer la atención a personas en condiciones de vulnerabilidad, bajo la norma de no dejar a nadie afuera, no dejar a nadie atrás.

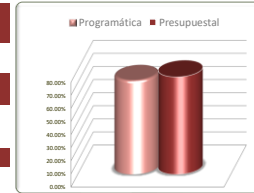


No. de Comp.	Programa Presupuestario Dependencia / Entidad Componente	Unidad de Medida	Información Programática				Información Presupuestal						
			Meta Anual 2023		Real Obtenida	% de Avance Respecto a:		Comportamiento Anual 2023			% de Variación Respecto a:		
			Proyectada	Modificada		Meta Proyectada	Meta Modificada	Aprobado	Modificado	Devengado	Aprobado 2023	Modificado 2023	
73	Hambre cero	Varios	3,600,609	130,897	102,140	2.84%	78.03%	278,561,278	278,398,142	199,700,107	71.69%	71.73%	
61	Sistema Estatal para el Desarrollo Integral de la Familia	Varios	3,600,609	130,897	102,140	2.84%	78.03%	278,561,278	278,398,142	199,700,107	71.69%	71.73%	
1	Despensas y/o paquetes alimentarios a mujeres y hombres en situación de vulnerabilidad distribuidos	Persona-Atender	3,510,540	46,600	46,000	1.31%	98.71%	146,868,836	146,705,700	106,619,396	72.59%	72.68%	
2	Desayunos escolares a niñas, niños y adolescentes distribuidos	Persona-Beneficiario	52,060	56,100	56,000	107.57%	99.82%	122,882,577	122,882,577	89,677,817	0.00%	72.98%	
3	Realización de proyectos de bienestar comunitario para mujeres, hombres, niñas, niños y adolescentes realizados	Persona-Atender	9	560	140	1555.56%	25.00%	3,500,000	3,500,000	3,402,894	0.00%	97.23%	
4	Despensas para mujeres y hombres vulnerables del Estado otorgados	Persona-Beneficiario	38,000	27,637	0	0.00%	0.00%	5,309,865	5,309,865	0	0.00%	0.00%	
5	Unidades básicas de rehabilitación fortalecidas y equipadas	Persona-Atender	16,300	0	0	0.00%	0.00%	*	*	*	*	*	
6	Proyectos para fortalecimiento de los programas de los programas alimentarios por medio de las unidades de producción (uniprodes) realizadas	Persona-Beneficiario	6,240	6,240	6,240	100.00%	100.00%	*	*	*	*	*	
74	Entrega de apoyos a la población vulnerable	Persona-Beneficiario	81,349	74,186	4,317	5.31%	5.82%	27,137,997	27,298,303	19,932,537	73.45%	73.02%	
61	Sistema Estatal para el Desarrollo Integral de la Familia	Persona-Beneficiario	81,349	74,186	4,317	5.31%	5.82%	27,137,997	27,298,303	19,932,537	73.45%	73.02%	
1	Entrega de apoyos en especie a la población vulnerable, mujeres, hombres, niñas, niños y adolescentes	Persona-Beneficiario	71,970	69,775	1,934	2.69%	2.77%	16,521,349	17,481,655	14,280,300	86.44%	81.69%	
2	Entrega de apoyos económicos a la población vulnerable, mujeres, hombres, niñas, niños y adolescentes	Persona-Beneficiario	2,157	1,240	354	16.41%	28.55%	6,687,997	5,887,997	3,337,497	49.90%	56.68%	
3	Transformando con valores, mujeres, hombres, niñas, niños y adolescentes	Persona-Beneficiario	7,222	3,171	2,029	28.09%	63.99%	3,928,651	3,928,651	2,314,740	58.92%	58.92%	
92	Salud y bienestar familiar	Varios	403,970	195,410	152,457	37.74%	78.02%	40,289,380	41,140,392	29,837,257	74.06%	72.53%	
61	Sistema Estatal para el Desarrollo Integral de la Familia	Varios	403,970	195,410	152,457	37.74%	78.02%	40,289,380	41,140,392	29,837,257	74.06%	72.53%	
1	Atención integral a la salud y la discapacidad a mujeres, hombres, niñas, niños y adolescentes	Persona-Atender	400,254	186,516	140,232	35.04%	75.18%	29,252,865	29,974,012	21,673,711	74.09%	72.31%	
2	Capacitaciones en diversas temáticas a niñas, niños y adolescentes para prevención de riesgos sociales y psicológicos	Persona-Capacitar	3,716	8,894	12,225	328.98%	137.45%	11,036,515	11,166,380	8,163,546	73.97%	73.11%	
124	Asistencia Integral a Niñas, Niños, Adolescentes, Adultos Mayores y Familia	Varios	6,409	8,255	6,251	97.53%	75.72%	69,653,932	74,114,364	56,348,333	80.90%	76.03%	
61	Sistema Estatal para el Desarrollo Integral de la Familia	Varios	6,409	8,255	6,251	97.53%	75.72%	69,653,932	74,114,364	56,348,333	80.90%	76.03%	
1	Atención a víctimas y generadores de violencia otorgada mediante la procuraduría de protección a niñas, niños, adolescentes y familia y centro de atención a la violencia familiar de zacatecas (CAVIZ)	Persona-Atender	4,072	4,668	3,876	95.19%	83.03%	23,177,258	23,201,459	16,716,299	72.12%	72.05%	
2	Atención integral a niñas, niños, adolescentes y migrantes	Asistencia-Registrar	1,797	1,797	1,360	75.68%	75.68%	28,082,443	32,109,626	25,089,089	89.34%	78.14%	
3	Atención integral a mujeres y hombres adultas mayores	Asistencia-Controlar	540	1,790	1,015	187.96%	56.70%	18,394,231	18,803,279	14,542,945	79.06%	77.34%	
TOTAL 1/2			Varios	4,092,337	408,748	265,165	6.48%	64.87%	415,642,587	420,951,202	305,818,233	73.58%	72.65%

Fuente de la Información Programática: Sistema Integral de Información para la Planeación (SIPLAN).
 Fuente de la Información Presupuestal: Sistema Integral de Información Financiera (SIIF).
 *La meta no se a cumplido porque es en conjunto con los municipios
 *Sin información presupuestal/ La meta no se a cumplido por insuficiencia de presupuesto

Informe Financiero al Tercer Trimestre 2023
 Poder Ejecutivo del Estado de Zacatecas
 Programas y Proyectos de Inversión
 Del 01 de enero al 30 de septiembre 2023

Principio Rector	Descripción
2	Bienestar para Todos
Política Pública	Descripción
9	Atención a Grupos Vulnerables
Estrategia	Descripción
5	Fortalecer la atención a personas en condiciones de vulnerabilidad, bajo la norma de no dejar a nadie afuera, no dejar a nadie atrás.



No. de Comp.	Programa Presupuestario	Unidad de Medida	Información Programática					Información Presupuestal				
			Meta Anual 2023		Real Obtenida	% de Avance Respecto a:		Comportamiento Anual 2023			% de Variación Respecto a:	
			Proyectada	Modificada		Meta Proyectada	Meta Modificada	Aprobado	Modificado	Devengado	Aprobado 2023	Modificado 2023
140	Procesos Administrativos	Varios	108	116	86	79.63%	74.14%	103,072,860	117,254,374	84,132,887	81.62%	71.75%
61	Sistema Estatal para el Desarrollo Integral de la Familia	Varios	108	116	86	79.63%	74.14%	103,072,860	117,254,374	84,132,887	81.62%	71.75%
1	Procesos adecuados para la ejecución de los programas asistenciales	Proceso-Controlar	60	60	45	75.00%	75.00%	74,850,041	74,942,859	50,124,998	66.97%	66.88%
2	Procesos adecuados para el control de prestaciones de servicios	Proceso-Establecer	36	44	32	88.89%	72.73%	13,285,850	13,144,459	9,133,387	68.75%	69.48%
3	Promoción de valores y bienestar a mujeres, hombres, niñas, niños, adolescentes y familia para los zacatecanos	Proceso-Establecer	12	12	9	75.00%	75.00%	14,936,969	29,167,055	24,874,502	166.53%	85.28%
151	Bienestar para Grupos Vulnerables	Apoyo-Otorgar	1,730	1,720	0	0.00%	0.00%	118,401,646	182,334,226	166,931,109	140.99%	91.55%
11	Secretaría de Desarrollo Social	Apoyo-Otorgar	1,730	1,720	0	0.00%	0.00%	118,401,646	182,334,226	166,931,109	140.99%	91.55%
1	Apoyos económicos y/o en especie individuales entregados.	Apoyo-Otorgar	880	1,525	*0	0.00%	0.00%	111,359,827	176,795,834	165,207,793	148.35%	93.45%
2	Apoyos económicos y/o en especie grupales entregados.	Apoyo-Otorgar	50	35	*0	0.00%	0.00%	3,312,313	2,564,708	551,982	16.66%	21.52%
3	Apoyos económicos y/o en especie a población en contingencia entregados	Apoyo-Otorgar	400	160	*0	0.00%	0.00%	2,710,391	1,968,015	490,439	18.09%	24.92%
4	Banco de alimentos Coordinado	Apoyo-Otorgar	400	*0	*0	0.00%	0.00%	1,019,115	1,005,669	680,894	66.81%	67.71%
160	Gestión para el Bienestar	Varios	1,602	1,602	2,376	148.31%	148.31%	70,608,490	72,940,444	26,145,548	0.00%	0.00%
11	Secretaría de Desarrollo Social	Varios	1,602	1,602	2,376	148.31%	148.31%	70,608,490	72,940,444	26,145,548	0.00%	0.00%
1	Coordinación interinstitucional y con otros órdenes de gobierno realizada	Coordinación-Ejecutar	17	17	9	52.94%	52.94%	4,060,079	3,923,071	2,632,615	0.00%	67.11%
2	Coordinación de programas sociales realizada	Coordinación-Ejecutar	20	20	123	615.00%	615.00%	1,838,360	1,811,978	1,217,854	66.25%	67.21%
3	Soporte administrativo a programas sociales operado	Trámite-Realizar	1,198	1,198	1,895	158.18%	158.18%	59,771,646	59,822,451	18,898,669	31.62%	31.59%
4	Soporte y asistencia jurídica a las áreas de SEDESOL proporcionada	Documento-Expedir	185	185	215	116.22%	116.22%	684,629	660,148	442,272	64.60%	67.00%
5	Planeación de programas sociales realizada	Documento-Tramitar	66	66	50	75.76%	75.76%	3,310,784	5,806,313	2,339,596	70.67%	40.29%
6	Derecho de acceso a la información y protección de datos personales garantizado	Actividad-Realizar	116	116	84	72.41%	72.41%	942,992	916,483	614,542	65.17%	67.05%
TOTAL hoja 2/2		Varios	3,440	3,438	2,462	71.57%	71.61%	292,082,996	372,529,043	277,209,544	94.91%	74.41%
TOTAL Estrategia 5		Varios	4,095,777	412,186	267,627	6.53%	64.93%	707,725,583	793,480,245	583,027,778	82.38%	73.48%

Fuente de la Información Programática: Sistema Integral de Información para la Planeación(SIPLAN).

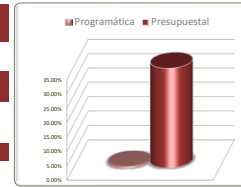
Fuente de la Información Presupuestal: Sistema Integral de Información Financiera (SIF).

*Aun no se libera el recurso para el trimestre que se informa

III.II Programática

Informe Financiero al Tercer Trimestre 2023
 Poder Ejecutivo del Estado de Zacatecas
 Programas y Proyectos de Inversión
 Del 01 de enero al 30 de septiembre 2023

Principio Rector	Descripción
2	Bienestar para Todos
Política Pública	Descripción
9	Atención a Grupos Vulnerables
Estrategia	Descripción
6	Brindar y fortalecer la atención a las personas con discapacidad.

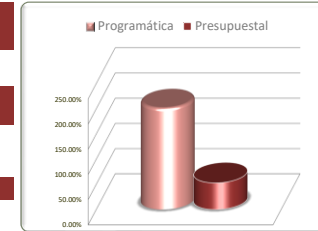


No. de Comp.	Programa Presupuestario	Unidad de Medida	Información Programática					Información Presupuestal				
			Meta Anual 2023		Real Obtenida	% de Avance Respecto a:		Comportamiento Anual 2023			% de Variación Respecto a:	
			Proyectada	Modificada		Meta Proyectada	Meta Modificada	Aprobado	Modificado	Devengado	Aprobado 2023	Modificado 2023
76	Bienestar para las Personas con Discapacidad en Zacatecas	Persona-Beneficiario	4,677	3,375	0	0.00%	0.00%	34,660,000	17,960,000	0	0.00%	0.00%
78	Instituto para la Atención e Inclusión de las Personas con Discapacidad	Persona-Beneficiario	4,677	3,375	0	0.00%	0.00%	34,660,000	17,960,000	0	0.00%	0.00%
1	Aumento en la participación laboral de las Personas con Discapacidad	Persona-Beneficiario	1,030	906	*0	0.00%	0.00%	4,500,000	2,625,005	0	0.00%	0.00%
2	Las Personas con Discapacidad se encuentran incluidas	Persona-Beneficiario	3,600	2,416	*0	0.00%	0.00%	14,000,000	7,213,325	0	0.00%	0.00%
3	Generación de acciones que fortalecen la Inclusión y acceso de las Personas con Discapacidad en igualdad	Persona-Beneficiario	47	53	*0	0.00%	0.00%	16,160,000	8,121,670	0	0.00%	0.00%
128	Promoción de la Inclusión de las Personas con Discapacidad	Actividad-Realizar	24	24	18	75.00%	75.00%	21,747,191	21,747,191	13,771,982	63.33%	63.33%
78	Instituto para la Atención e Inclusión de las Personas con Discapacidad	Actividad-Realizar	24	24	18	75.00%	75.00%	21,747,191	21,747,191	13,771,982	63.33%	63.33%
1	Fomento de políticas públicas específicas para personas con discapacidad.	Actividad-Realizar	2,436	2,300	1,800	73.89%	78.26%	-	-	-	-	-
2	Servicios otorgados a las diversas áreas que integran el instituto.	Actividad-Realizar	12	12	9	75.00%	75.00%	21,747,191	21,747,191	13,771,982	63.33%	63.33%
3	Acciones para la atención, supervisión y vigilancia de lo establecido en el Sistema Nacional y Estatal Anticorrupción.	Actividad-Realizar	12	12	9	75.00%	75.00%	-	-	-	-	-
TOTALES		Varios	4,701	3,399	18	0.38%	0.53%	56,407,191	39,707,191	13,771,982	24.42%	34.68%

Fuente de la Información Programática: Sistema Integral de Información para la Planeación(SIPLAN).
 Fuente de la Información Presupuestal: Sistema Integral de Información Financiera (SIIF).
 *En espera de la reunión con el C. Gobernador para revisión de programas y montos que se estarán ejecutando
 *Se están integrando expedientes de solicitudes
 *Sin información presupuestal

Informe Financiero al Tercer Trimestre 2023
 Poder Ejecutivo del Estado de Zacatecas
 Programas y Proyectos de Inversión
 Del 01 de enero al 30 de septiembre 2023

Principio Rector	Descripción
2	Bienestar para Todos
Política Pública	Descripción
10	Mujeres Zacatecanas Transformado la Historia
Estrategia	Descripción
1,2,3,4,5,6,7	



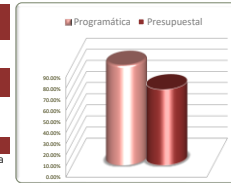
Estrategias	Información Programática						Información Presupuestal				
	Unidad de Medida	Meta Anual 2023		Real Obtenida	% de Avance Respecto a:		Comportamiento Anual 2023			% de Variación Respecto a:	
		Proyectada	Modificada		Meta Proyectada	Meta Modificada	Aprobado	Modificado	Devengado	Aprobado 2023	Modificado 2023
Impulsar mecanismos para el empoderamiento socioeconómico, cultural y político de las mujeres, con el fin de potenciar su propio desarrollo y como agente de cambio para la transformación estatal.	Varios	10	10	9	90.00%	90.00%	3,353,469	3,243,536	2,211,799	65.96%	68.19%
Fortalecer la coordinación interinstitucional en los tres órdenes de gobierno, y promover la perspectiva de género en la administración pública.	Varios	105	105	109	103.81%	103.81%	23,261,717	23,052,129	12,065,276	51.87%	52.34%
Promover y aplicar acciones de protección para prevenir y atender a mujeres víctimas de violencia, sus hijas e hijos.	Informe-Elaborar	5,869	5,869	12,063	205.54%	205.54%	18,025,809	28,587,095	16,764,631	93.00%	58.64%
Elaborar y difundir el programa para la igualdad entre mujeres y hombres.	Varios	20	20	11	55.00%	55.00%	1,912,463	1,314,795	721,662	37.73%	54.89%
Establecer y operar un programa de capacitación que contribuya a fomentar procesos de reeducación.	Varios	88	88	111	126.14%	126.14%	1,693,617	1,637,668	1,110,544	65.57%	67.81%
Promover la armonización legislativa en materia de los derechos humanos de las mujeres.	Varios	4	4	3	75.00%	75.00%	413,158	389,130	259,103	62.71%	66.59%
Crear mecanismos de participación ciudadana para incrementar la sensibilización e incorporación de liderazgos comprometidos en las políticas públicas con perspectiva de género.	Varios	35	35	34	97.14%	97.14%	2,048,111	15,272,731	5,696,479	278.13%	37.30%
TOTALES	Varios	6,131	6,131	12,340	201.27%	201.27%	50,708,344	73,497,084	38,829,493	76.57%	52.83%

Fuente de la Información Programática: Sistema Integral de Información para la Planeación(SIPLAN).
 Fuente de la Información Presupuestal: Sistema Integral de Información Financiera (SIIF).

III.II Programática

Informe Financiero al Tercer Trimestre 2023
 Poder Ejecutivo del Estado de Zacatecas
 Programas y Proyectos de Inversión
 Del 01 de enero al 30 de septiembre 2023

Principio Rector	Descripción
2	Bienestar para Todos
Política Pública	Descripción
10	Mujeres Zacatecas Transformado la Historia
Estrategia	Descripción
1	Impulsar mecanismos para el empoderamiento socioeconómico, cultural y político de las mujeres, con el fin de potenciar su propio desarrollo y como agente de cambio para la transformación estatal.



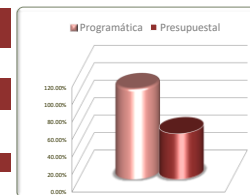
No. de Comp.	Programa Presupuestario		Información Programática					Información Presupuestal				
	Dependencia / Entidad	Unidad de Medida	Meta Anual 2023		Real Obtenida	% de Avance Respecto a:		Comportamiento Anual 2023			% de Variación Respecto a:	
			Proyectada	Modificada		Meta Proyectada	Meta Modificada	Aprobado	Modificado	Devengado	Aprobado 2023	Modificado 2023
190	Empoderamiento económico y atención a vulnerabilidades	Varios	10	10	9	90.00%	90.00%	3,353,469	3,243,536	2,211,799	65.96%	68.19%
16	Secretaría de las Mujeres	Varios	10	10	9	90.00%	90.00%	3,353,469	3,243,536	2,211,799	65.96%	68.19%
1	Empoderamiento integral de las mujeres en el estado de Zacatecas impulsado.	Programa-Elaborar	3	3	3	100.00%	100.00%	3,310,349	3,209,982	2,193,603	66.27%	68.34%
2	Proceso de recuperación de cartera vencida del Fondo para el Fomento Productivo de la Mujer por Decreto Gubernativo extinguido.	Actividad-Realizar	4	4	3	75.00%	75.00%	35,815	26,712	14,022	39.15%	52.49%
3	Normatividad de Programas de Financiamiento de Gobierno del Estado con Perspectiva de Género revisada	Actividad-Realizar	3	3	3	100.00%	100.00%	7,305	6,842	4,175	57.15%	61.02%
TOTALES		Varios	10	10	9	90.00%	90.00%	3,353,469	3,243,536	2,211,799	65.96%	68.19%

Fuente de la Información Programática: Sistema Integral de Información para la Planeación (SIPLAN).
 Fuente de la Información Presupuestal: Sistema Integral de Información Financiera (SIIF).

III.II Programática

Informe Financiero al Tercer Trimestre 2023
 Poder Ejecutivo del Estado de Zacatecas
 Programas y Proyectos de Inversión
 Del 01 de enero al 30 de septiembre 2023

Principio Rector	Descripción
2	Bienestar para Todos
Política Pública	Descripción
10	Mujeres Zacatecanas Transformado la Historia
Estrategia	Descripción
2	Fortalecer la coordinación interinstitucional en los tres órdenes de gobierno, y promover la perspectiva de género en la administración pública.



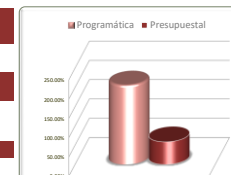
No. de Comp.	Programa Presupuestario Dependencia / Entidad Componente	Unidad de Medida	Información Programática					Información Presupuestal				
			Meta Anual 2023		Real Obtenida	% de Avance Respecto a:		Comportamiento Anual 2023			% de Variación Respecto a:	
			Proyectada	Modificada		Meta Proyectada	Meta Modificada	Aprobado	Modificado	Devengado	Aprobado 2023	Modificado 2023
189	Transparentar el buen uso de los recursos públicos en la operación de la Secretaría de las Mujeres.	Informe-Elaborar	104	104	108	103.85%	103.85%	19,345,799	19,150,473	9,351,474	48.34%	48.83%
16	Secretaría de las Mujeres	Informe-Elaborar	104	104	108	103.85%	103.85%	19,345,799	19,150,473	9,351,474	48.34%	48.83%
1	Seguimiento a asuntos turnados al Despacho de la Secretaría	Informe-Elaborar	12	12	9	75.00%	75.00%	3,424,447	4,184,790	3,160,048	92.28%	75.51%
2	Recursos de la Secretaría de las Mujeres ejecutados eficiente y oportunamente.	Informe-Elaborar	16	16	12	75.00%	75.00%	13,375,284	12,485,384	4,503,185	33.67%	36.07%
3	Imagen institucional y comunicación social	Informe-Elaborar	4	4	3	75.00%	75.00%	62,102	56,594	37,426	60.27%	66.13%
4	Soporte técnico, asesoría y actualización de página web.	Informe-Elaborar	12	12	9	75.00%	75.00%	1,086,848	1,083,414	740,695	68.15%	68.37%
5	Obligaciones en materia de transparencia, solicitudes de información y protección de datos personales cumplidas.	Informe-Elaborar	44	44	63	143.18%	143.18%	522,727	506,697	351,947	67.33%	69.46%
6	Coordinar los procesos de planeación, programación y evaluación de las actividades de la Secretaría	Informe-Elaborar	16	16	12	75.00%	75.00%	874,391	833,594	558,174	63.84%	66.96%
191	Acciones afirmativas en coordinación con las Instancias Municipales de las Mujeres en el estado de Zacatecas.	Informe-Elaborar	1	1	1	100.00%	100.00%	3,915,918	3,901,656	2,713,802	69.30%	69.56%
16	Secretaría de las Mujeres	Informe-Elaborar	1	1	1	100.00%	100.00%	3,915,918	3,901,656	2,713,802	69.30%	69.56%
1	Programa de Fortalecimiento a las Instancias Municipales en el Estado de Zacatecas (PROFIMMEZ)	Informe-Elaborar	1	1	1	100.00%	100.00%	3,915,918	3,901,656	2,713,802	69.30%	69.56%
TOTALES		Informe-Elaborar	105	105	109	103.81%	103.81%	23,261,717	23,052,129	12,065,276	51.87%	52.34%

Fuente de la Información Programática: Sistema Integral de Información para la Planeación(SIPLAN).
 Fuente de la Información Presupuestal: Sistema Integral de Información Financiera (SIIF).

III.II Programática

Informe Financiero al Tercer Trimestre 2023
 Poder Ejecutivo del Estado de Zacatecas
 Programas y Proyectos de Inversión
 Del 01 de enero al 30 de septiembre 2023

Principio Rector	Descripción
2	Bienestar para Todos
Política Pública	Descripción
10	Mujeres Zacatecasas Transformado la Historia
Estrategia	Descripción
3	Promover y aplicar acciones de protección para prevenir y atender a mujeres víctimas de violencia, sus hijas e hijos.



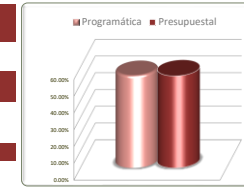
No. de Comp.	Programa Presupuestario		Información Programática					Información Presupuestal				
	Dependencia / Entidad	Unidad de Medida	Meta Anual 2023		Real Obtenida	% de Avance Respecto a:		Comportamiento Anual 2023			% de Variación Respecto a:	
			Proyectada	Modificada		Meta Proyectada	Meta Modificada	Aprobado	Modificado	Devengado	Aprobado 2023	Modificado 2023
195	Fortalecimiento a los servicios integrales de protección y atención de las mujeres víctimas de violencia, sus hijas e hijos a través de la SEMUJER garantizada.	Varios	5,869	5,869	12,063	205.54%	205.54%	18,025,809	28,587,095	16,764,631	93.00%	58.64%
16	Secretaría de las Mujeres	Varios	5,869	5,869	12,063	205.54%	205.54%	18,025,809	28,587,095	16,764,631	93.00%	58.64%
1	Programa de Apoyo a las Instancias de las Mujeres en las Entidades Federativas (PAIMEF) con seguimiento e implementado	Proyecto-Supervisar	16	16	39	243.75%	243.75%	408,210	8,267,532	3,793,791	929.37%	45.89%
2	Operar en apego a lo establecido en la Ruta Única de Atención el Centro de Atención a Mujeres Víctimas de Violencia en sus cedes de Zacatecas y Fresnillo con profesionalismo, calidad, eficiencia y empatía.	Persona-Atender	650	650	2,543	391.23%	391.23%	9,691,250	10,795,416	7,383,643	76.19%	68.40%
3	Operar en apego a lo establecido en la Ruta Única de Atención el Refugio de Mujeres Víctimas de Violencia, sus Hijas e Hijos con profesionalismo, calidad, eficiencia y empatía.	Persona-Atender	40	40	45	112.50%	112.50%	5,121,895	4,752,947	3,144,259	61.39%	66.15%
4	Otorgar apoyos emergentes para garantizar la satisfacción de las necesidades mínimas de Mujeres Víctimas de Violencia, sus Hijas e Hijos.	Apoyo-Otorgar	150	150	14	9.33%	9.33%	505,339	502,468	0	0.00%	0.00%
5	Registro de expedientes únicos de casos de violencia por parte de instancias involucradas en la atención de Mujeres Víctimas	Registro-Realizar	5,000	5,000	9,412	188.24%	188.24%	143,880	136,291	94,010	65.34%	68.98%
6	Análisis estadísticos e informes sobre Violencia en contra de las Mujeres con perspectiva de igualdad.	Informe-Analizar	12	12	9	75.00%	75.00%	2,151,237	2,130,443	1,334,991	62.06%	62.66%
7	Sistematización, análisis y difusión de los registros sobre casos de violencia en contra de las mujeres a través del acceso a subsidios federales	Proyecto-Elaborar	1	1	1	100.00%	100.00%	3,998	2,001,998	1,013,937	25361.09%	50.65%
TOTALES		Varios	5,869	5,869	12,063	205.54%	205.54%	18,025,809	28,587,095	16,764,631	93.00%	58.64%

Fuente de la Información Programática: Sistema Integral de Información para la Planeación (SIPLAN).
 Fuente de la Información Presupuestal: Sistema Integral de Información Financiera (SIIF).

III. II Programática

Informe Financiero al Tercer Trimestre 2023
 Poder Ejecutivo del Estado de Zacatecas
 Programas y Proyectos de Inversión
 Del 01 de enero al 30 de septiembre 2023

Principio Rector	Descripción
2	Bienestar para Todos
Política Pública	Descripción
10	Mujeres Zacatecanas Transformado la Historia
Estrategia	Descripción
4	Elaborar y difundir el programa para la igualdad entre mujeres y hombres.



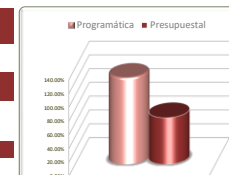
No. de Comp.	Programa Presupuestario		Información Programática					Información Presupuestal					
	Dependencia / Entidad		Unidad de Medida	Meta Anual 2023		Real Obtenida	% de Avance Respecto a:		Comportamiento Anual 2023			% de Variación Respecto a:	
	Componente			Proyectada	Modificada		Meta Proyectada	Meta Modificada	Aprobado	Modificado	Devengado	Aprobado 2023	Modificado 2023
192	La Nueva Gobernanza por la igualdad sustantiva entre mujeres y hombres		Varios	20	20	11	55.00%	55.00%	1,912,463	1,314,795	721,662	37.73%	54.89%
16	Secretaría de las Mujeres		Varios	20	20	11	55.00%	55.00%	1,912,463	1,314,795	721,662	37.73%	54.89%
1	Programa para la Igualdad entre Mujeres y Hombres del Estado de Zacatecas (Proigualdez) aprobado, implementado y vigilado.		Informe-Elaborar	4	4	3	75.00%	75.00%	894,755	524,264	239,835	26.80%	45.75%
2	Acuerdos del Sistema para la Igualdad entre Mujeres y Hombres del Estado de Zacatecas adoptados.		Documento-Elaborar	4	4	2	50.00%	50.00%	57,816	51,918	26,569	45.95%	51.18%
3	Implementación del Modelo para la Igualdad entre Mujeres y Hombres del Estado de Zacatecas en los entes de la administración pública estatal		Informe-Elaborar	4	4	2	50.00%	50.00%	498,405	572,491	430,039	86.28%	75.12%
4	Evaluación a la implementación del Modelo para la Igualdad entre Mujeres y Hombres del Estado de Zacatecas en las Dependencias y Entidades de la Administración Pública Estatal		Informe-Elaborar	4	4	2	50.00%	50.00%	457,524	164,299	25,219	5.51%	15.35%
5	Programa Estatal de Desarrollo Integral de la Mujer en Zacatecas		Informe-Elaborar	4	4	2	50.00%	50.00%	3,963	1,823	0	0.00%	0.00%
TOTALES			Varios	20	20	11	55.00%	55.00%	1,912,463	1,314,795	721,662	37.73%	54.89%

Fuente de la Información Programática: Sistema Integral de Información para la Planeación (SIPLAN).
 Fuente de la Información Presupuestal: Sistema Integral de Información Financiera (SIIF).

III. II Programática

Informe Financiero al Tercer Trimestre 2023
 Poder Ejecutivo del Estado de Zacatecas
 Programas y Proyectos de Inversión
 Del 01 de enero al 30 de septiembre 2023

Principio Rector	Descripción
2	Bienestar para Todos
Política Pública	Descripción
10	Mujeres Zacatecas Transformado la Historia
Estrategia	Descripción
5	Establecer y operar un programa de capacitación que contribuya a fomentar procesos de reeducación.

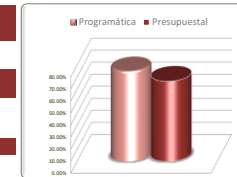


No. de Comp.	Programa Presupuestario		Información Programática					Información Presupuestal					
	Dependencia / Entidad	Unidad de Medida	Meta Anual 2023		Real Obtenida	% de Avance Respecto a:		Comportamiento Anual 2023			% de Variación Respecto a:		
			Proyectada	Modificada		Meta Proyectada	Meta Modificada	Aprobado	Modificado	Devengado	Aprobado 2023	Modificado 2023	
193	Capacitación, difusión e investigación en derechos humanos de las mujeres, igualdad de género, perspectiva de género y prevención de la violencia contra las mujeres	Varios	88	88	111	126.14%	126.14%	1,693,617	1,637,668	1,110,544	65.57%	67.81%	
16	Secretaría de las Mujeres	Varios	88	88	111	126.14%	126.14%	1,693,617	1,637,668	1,110,544	65.57%	67.81%	
1	Empoderamiento integral de las mujeres en el estado de Zacatecas impulsado.	Capacitación-Realizar	52	52	73	140.38%	140.38%	49,982	43,579	27,931	55.88%	64.09%	
2	Acciones afirmativas en coordinación con las Instancias Municipales de las Mujeres en el estado de Zacatecas.	Taller-Realizar	32	32	28	87.50%	87.50%	26,272	16,081	9,787	37.25%	60.86%	
3	Diseñar una campaña de promoción con temas de derechos humanos de las mujeres e igualdad y perspectiva de género	Campaña-Programar	4	4	10	250.00%	250.00%	1,617,363	1,578,008	1,072,826	66.33%	67.99%	
TOTALES			Varios	88	88	111	126.14%	126.14%	1,693,617	1,637,668	1,110,544	65.57%	67.81%

Fuente de la Información Programática: Sistema Integral de Información para la Planeación (SIPLAN).
 Fuente de la Información Presupuestal: Sistema Integral de Información Financiera (SIIF).

Informe Financiero al Tercer Trimestre 2023
 Poder Ejecutivo del Estado de Zacatecas
 Programas y Proyectos de Inversión
 Del 01 de enero al 30 de septiembre 2023

Principio Rector	Descripción
2	Bienestar para Todos
Política Pública	Descripción
10	Mujeres Zacatecas Transformado la Historia
Estrategia	Descripción
6	Promover la armonización legislativa en materia de los derechos humanos de las mujeres.

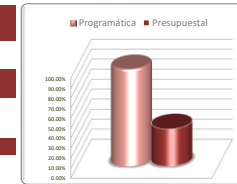


No. de Comp.	Programa Presupuestario	Dependencia / Entidad	Unidad de Medida	Información Programática				Información Presupuestal					
				Meta Anual 2023		Real Obtenida	% de Avance Respecto a:		Comportamiento Anual 2023			% de Variación Respecto a:	
				Proyectada	Modificada		Meta Proyectada	Meta Modificada	Aprobado	Modificado	Devengado	Aprobado 2023	Modificado 2023
201	Armonización legislativa en materia de igualdad de género y de derechos humanos de las mujeres	Informe-Analizar	4	4	3	75.00%	75.00%	413,158	389,130	259,103	62.71%	66.59%	
16	Secretaría de las Mujeres	Informe-Analizar	4	4	3	75.00%	75.00%	413,158	389,130	259,103	62.71%	66.59%	
1	Asuntos Jurisdiccionales, administrativos y legales atendidos, asesores y promovidos.	Informe-Analizar	4	4	3	75.00%	75.00%	413,158	389,130	259,103	62.71%	66.59%	
TOTALES		Informe-Analizar	4	4	3	75.00%	75.00%	413,158	389,130	259,103	62.71%	66.59%	

Fuente de la Información Programática: Sistema Integral de Información para la Planeación(SIPLAN).
 Fuente de la Información Presupuestal: Sistema Integral de Información Financiera (SIIF).

Informe Financiero al Tercer Trimestre 2023
 Poder Ejecutivo del Estado de Zacatecas
 Programas y Proyectos de Inversión
 Del 01 de enero al 30 de septiembre 2023

Principio Rector	Descripción
2	Bienestar para Todos
Política Pública	Descripción
10	Mujeres Zacatecas Transformando la Historia
Estrategia	Descripción
7	Crear mecanismos de participación ciudadana para incrementar la sensibilización e incorporación de liderazgos comprometidos en las políticas públicas con perspectiva de género.



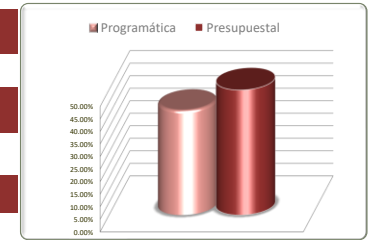
No. de Comp.	Programa Presupuestario		Información Programática					Información Presupuestal					
	Dependencia / Entidad	Unidad de Medida	Meta Anual 2023		Real Obtenida	% de Avance Respecto a:		Comportamiento Anual 2023			% de Variación Respecto a:		
	Componente		Proyectada	Modificada		Meta Proyectada	Meta Modificada	Aprobado	Modificado	Devengado	Aprobado 2023	Modificado 2023	
194	Impulso a las políticas de protección a mujeres víctimas de violencia, sus hijas e hijos	Varios	35	35	34	97.14%	97.14%	2,048,111	15,272,731	5,696,479	278.13%	37.30%	
16	Secretaría de las Mujeres	Varios	35	35	34	97.14%	97.14%	2,048,111	15,272,731	5,696,479	278.13%	37.30%	
1	Agenda de trabajo del Programa Estatal para Prevenir, Atención, Sancionar y Erradicar la Violencia en contra de las Mujeres del Estado de Zacatecas a través del SEPASEV implementada	Programa-Operar	18	19	20	111.11%	105.26%	1,534,249	3,481,680	1,060,981	69.15%	30.47%	
2	Implementación de estrategias de atención a la Declaratoria de Alerta de Violencia Género en el Estado de Zacatecas	Programa-Operar	11	10	9	81.82%	90.00%	87,496	97,288	54,660	62.47%	56.18%	
3	Red de Mujeres Zacatecas Transformando su comunidad	Grupo-Organizar	2	2	1	50.00%	50.00%	244,444	241,790	101,543	41.54%	42.00%	
4	Proyectos para la asignación de recursos federales del Programa para el Adelanto, Bienestar e Igualdad de las Mujeres (PROABIM) elaborados y ejecutados	Informe-Elaborar	1	1	1	100.00%	100.00%	4,961	8,657,850	4,071,195	82064.00%	47.02%	
5	Proyectos para la asignación de recursos federales del Fondo para el Bienestar y Avance las Mujeres elaborados y ejecutados	Informe-Generar	1	1	1	100.00%	100.00%	29,608	2,649,513	334,561	1129.97%	12.63%	
6	Fomento a la participación de las Mujeres del Estado de Zacatecas en Igualdad	Actividad-Realizar	2	2	2	100.00%	100.00%	147,353	144,609	73,538	49.91%	50.85%	
TOTALES			Varios	35	35	34	97.14%	97.14%	2,048,111	15,272,731	5,696,479	278.13%	37.30%

Fuente de la Información Programática: Sistema Integral de Información para la Planeación (SIPLAN).
 Fuente de la Información Presupuestal: Sistema Integral de Información Financiera (SIIF).

III. II Programática

Informe Financiero al Tercer Trimestre 2023
 Poder Ejecutivo del Estado de Zacatecas
 Programas y Proyectos de Inversión
 Del 01 de enero al 30 de septiembre de 2023

Principio Rector	Descripción
3	Ecosistema Socioeconómico Sólido e Inclusivo
Política Pública	Descripción
1, 2, 3, 4, 5, 6, 7	
Estrategia	Descripción



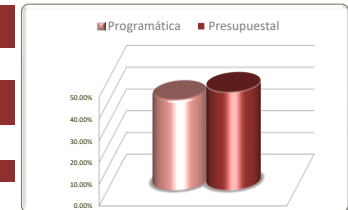
Política Pública	Unidad de Medida	Información Programática					Información Presupuestal				
		Meta Anual 2023		Real Obtenida	% de Avance Respecto a:		Comportamiento Anual 2023			% de Variación Respecto a:	
		Proyectada	Modificada		Meta Proyectada	Meta Modificada	Aprobado	Modificado	Devengado	Aprobado 2023	Modificado 2023
Dignidad para el campo	Varios	3,844,434	3,316,644	1,382,283	35.96%	41.68%	394,438,316	602,313,280	271,466,179	68.82%	45.07%
Encadenamiento productivo para la industria y la minería	Varios	81	67	91	112.35%	135.82%	31,155,974	28,000,371	11,097,867	35.62%	39.63%
Modernización de la actividad comercial y de servicios	Varios	180	180	144	80.00%	80.00%	47,620,401	51,326,425	31,396,486	65.93%	61.17%
Fortalecimiento de la diversidad turística del Estado	Varios	1,449	6,668	1,433	98.90%	21.49%	82,673,833	88,345,117	48,736,550	58.95%	55.17%
Infraestructura para el desarrollo económico	Varios	334	334	243	72.75%	72.75%	561,874,483	705,817,288	366,887,630	65.30%	51.98%
Ciencia, tecnología e innovación	Varios	1,462	2,309	1,266	86.59%	54.83%	45,527,978	45,405,901	29,195,856	64.13%	64.30%
Emprender para crecer	Varios	9,080	6,124	5,336	58.77%	87.13%	62,192,265	68,520,566	34,374,739	55.27%	50.17%
TOTALES	Varios	3,857,020	3,332,326	1,390,796	36.06%	41.74%	1,225,483,250	1,589,728,948	793,155,306	64.72%	49.89%

Fuente de la Información Programática: Sistema Integral de Información para la Planeación(SIPLAN).
 Fuente de la Información Presupuestal: Sistema Integral de Información Financiera (SIIF).

III.II Programática

Informe Financiero al Tercer Trimestre 2023
Poder Ejecutivo del Estado de Zacatecas
Programas y Proyectos de Inversión
Del 01 de enero al 30 de septiembre de 2023

Principio Rector	Descripción
3	Ecosistema Socioeconómico Sólido e Inclusivo
Política Pública	Descripción
1	Dignidad para el campo
Estrategia	Descripción
2,3,4,6,11,12	

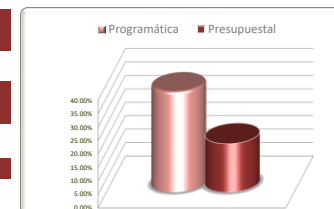


Estrategias	Unidad de Medida	Información Programática					Información Presupuestal				
		Meta Anual 2023		Real Obtenida	% de Avance Respecto a:		Comportamiento Anual 2023			% de Variación Respecto a:	
		Proyectada	Modificada		Meta Proyectada	Meta Modificada	Aprobado	Modificado	Devengado	Aprobado 2023	Modificado 2023
Impulsar el desarrollo tecnológico para el incremento a la productividad agropecuaria.	Varios	16,977	7,128	2,665	15.70%	37.39%	100,426,339	234,088,608	42,253,696	42.07%	18.05%
Impulsar proyectos para la generación de valor agregado en los productos del campo mediante la agroindustria.	Varios	29	9	9	31.03%	100.00%	6,992,270	1,807,866	1,230,428	17.60%	68.06%
Promover la activación y regeneración de suelos para la mejora de la productividad.	Varios	366	319	314	85.79%	98.43%	22,299,473	21,163,801	2,870,307	12.87%	13.56%
Generar alternativas para la mejora de productos caprinos, leche y carne de bovino.	Varios	56,701	218,435	163,527	288.40%	74.86%	57,956,538	56,480,932	18,361,486	31.68%	32.51%
Estimular a la formalización laboral de los trabajadores.	Varios	8,018	8,008	5,706	71.16%	71.25%	61,593,352	59,932,546	38,842,159	63.06%	64.81%
Fomentar la autoproducción de alimentos en áreas rurales, para fortalecer la autosuficiencia alimentaria.	Varios	3,762,309	3,082,744	1,210,062	32.16%	39.25%	145,170,344	228,839,527	167,908,103	115.66%	73.37%
Fomentar un programa de reactivación de la agricultura protegida.	Varios	34	1	0	0.00%	0.00%	*	*	*	*	*
TOTALES	Varios	3,844,434	3,316,644	1,382,283	35.96%	41.68%	394,438,316	602,313,280	271,466,179	68.82%	45.07%

Fuente de la Información Programática: Sistema Integral de Información para la Planeación(SIPLAN).
Fuente de la Información Presupuestal: Sistema Integral de Información Financiera (SIIF).

Informe Financiero al Tercer Trimestre 2023
 Poder Ejecutivo del Estado de Zacatecas
 Programas y Proyectos de Inversión
 Del 01 de enero al 30 de septiembre de 2023

Principio Rector	Descripción
3	Ecosistema Socioeconómico Sólido e Inclusivo
Política Pública	Descripción
1	Dignidad para el campo
Estrategia	Descripción
2	Impulsar el desarrollo tecnológico para el incremento a la productividad agropecuaria.

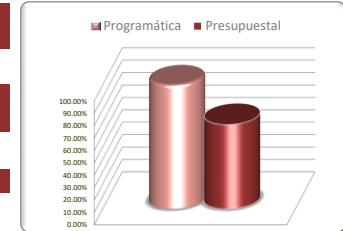


No. de Com p.	Programa Presupuestario Dependencia / Entidad Componente	Unidad de Medida	Información Programática					Información Presupuestal				
			Meta Anual 2023		Real Obtenida	% de Avance Respecto a:		Comportamiento Anual 2023			% de Variación Respecto a:	
			Proyectada	Modificada		Meta Proyectada	Meta Modificada	Aprobado	Modificado	Devengado	Aprobado 2023	Modificado 2023
196	Programa Agrícola Integral, Sólido e Inclusivo	Apoyo-Otorgar	16,977	7,128	2,665	15.70%	37.39%	100,426,339	234,088,608	42,253,696	42.07%	18.05%
15	Secretaría del Campo	Apoyo-Otorgar	16,977	7,128	2,665	15.70%	37.39%	100,426,339	234,088,608	42,253,696	42.07%	18.05%
1	Apoyos para incrementar la productividad agrícola, entregados.	Apoyo-Otorgar	9,398	4,906	410	4.36%	8.36%	44,855,264	49,847,345	8,534,096	19.03%	17.12%
2	Apoyos para impulsar el desarrollo tecnológico otorgados	Apoyo-Otorgar	274	88	0	0.00%	0.00%	20,741,739	119,724,354	1,255,392	6.05%	1.05%
3	Ferias y expos para entrega de apoyos otorgados	Apoyo-Otorgar	7,305	2,134	2,255	30.87%	105.67%	34,829,336	64,516,910	32,464,208	93.21%	50.32%
TOTALES		Varios	16,977	7,128	2,665	15.70%	37.39%	100,426,339	234,088,608	42,253,696	42.07%	18.05%

Fuente de la Información Programática: Sistema Integral de Información para la Planeación (SIPLAN).
 Fuente de la Información Presupuestal: Sistema Integral de Información Financiera (SIIF).
 *No se tienen metas programadas para el tercer trimestre

Informe Financiero al Tercer Trimestre 2023
Poder Ejecutivo del Estado de Zacatecas
Programas y Proyectos de Inversión
Del 01 de enero al 30 de septiembre de 2023

Principio Rector	Descripción
3	Ecosistema Socioeconómico Sólido e Inclusivo
Política Pública	Descripción
1	Dignidad para el campo
Estrategia	Descripción
3	Impulsar proyectos para la generación de valor agregado en los productos del campo mediante la agroindustria.



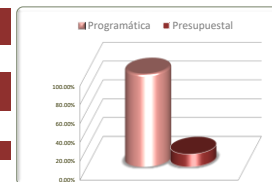
No. de Com p.	Programa Presupuestario		Información Programática					Información Presupuestal					
	Dependencia / Entidad		Unidad de Medida	Meta Anual 2023		Real Obtenida	% de Avance Respecto a:		Comportamiento Anual 2023			% de Variación Respecto a:	
	Componente			Proyectada	Modificada		Meta Proyectada	Meta Modificada	Aprobado	Modificado	Devengado	Aprobado 2023	Modificado 2023
179	Fortalecimiento de la agroindustria	Productor-Apoyar	9	9	9	100.00%	100.00%	557,187	302,938	207,580	37.26%	68.52%	
7	Secretaría de Economía	Productor-Apoyar	9	9	9	100.00%	100.00%	557,187	302,938	207,580	37.26%	68.52%	
1	Productores agroindustriales de Zacatecas, fortalecidos	Productor-Apoyar	9	9	9	100.00%	100.00%	557,187	302,938	207,580	37.26%	68.52%	
198	Programa de apoyo para valor agregado en productos agrícolas	Apoyo-Otorgar	20	0	0	0.00%	0.00%	6,435,083	1,504,929	1,022,848	15.89%	67.97%	
15	Secretaría del Campo	Apoyo-Otorgar	20	0	0	0.00%	0.00%	6,435,083	1,504,929	1,022,848	15.89%	67.97%	
1	Apoyo a proyectos de valor agregado entregados	Apoyo-Otorgar	20	*0	*0	0.00%	0.00%	6,435,083	1,504,929	1,022,848	15.89%	67.97%	
TOTALES			Varios	29	9	9	31.03%	100.00%	6,992,270	1,807,866	1,230,428	17.60%	68.06%

Fuente de la Información Programática: Sistema Integral de Información para la Planeación(SIPLAN).
Fuente de la Información Presupuestal: Sistema Integral de Información Financiera (SIIF).
*No se tienen metas programadas

III.II Programática

Informe Financiero al Tercer Trimestre 2023
 Poder Ejecutivo del Estado de Zacatecas
 Programas y Proyectos de Inversión
 Del 01 de enero al 30 de septiembre de 2023

Principio Rector	Descripción
3	Ecosistema Socioeconómico Sólido e Inclusivo
Política Pública	Descripción
1	Dignidad para el campo
Estrategia	Descripción
4	Promover la activación y regeneración de suelos para la mejora de la productividad.



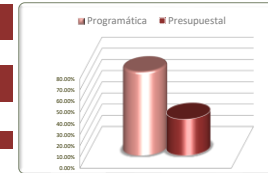
No. de Com p.	Programa Presupuestario	Dependencia / Entidad	Unidad de Medida	Información Programática				Información Presupuestal					
				Meta Anual 2023		Real Obtenida	% de Avance Respecto a:		Comportamiento Anual 2023			% de Variación Respecto a:	
				Proyectada	Modificada		Meta Proyectada	Meta Modificada	Aprobado	Modificado	Devengado	Aprobado 2023	Modificado 2023
205	Programa para rehabilitación, tecnificación y estudio hídrico para el campo zacatecano.	Apoyo-Otorgar	66	47	31	46.97%	65.96%	18,049,473	18,022,452	2,820,768	15.63%	15.65%	
15	Secretaría del Campo	Apoyo-Otorgar	66	47	31	46.97%	65.96%	18,049,473	18,022,452	2,820,768	15.63%	15.65%	
1	Apoyos para el sector Hídrico con participación de dependencias federales e instituciones educativas, entregados.	Apoyo-Otorgar	66	47	31	46.97%	65.96%	18,049,473	18,022,452	2,820,768	15.63%	15.65%	
209	Programa de Rescate Hídrico para el Campo Zacatecano.	Apoyo-Otorgar	300	272	283	94.33%	104.04%	4,250,000	3,141,349	49,539	1.17%	1.58%	
15	Secretaría del Campo	Apoyo-Otorgar	300	272	283	94.33%	104.04%	4,250,000	3,141,349	49,539	1.17%	1.58%	
1	Apoyos para la tecnificación de áreas de riego, entregados	Apoyo-Otorgar	150	76	76	50.67%	100.00%	2,200,000	2,200,000	47,287	2.15%	2.15%	
2	Apoyos para las actividades de Conservación de Suelo entregados	Apoyo-Otorgar	150	196	207	138.00%	105.61%	2,050,000	941,349	2,252	0.11%	0.24%	
TOTALES			Varios	366	319	314	85.79%	98.43%	22,299,473	21,163,801	2,870,307	12.87%	13.56%

Fuente de la Información Programática: Sistema Integral de Información para la Planeación(SIPLAN).
 Fuente de la Información Presupuestal: Sistema Integral de Información Financiera (SIIF).

III.II Programática

Informe Financiero al Tercer Trimestre 2023
 Poder Ejecutivo del Estado de Zacatecas
 Programas y Proyectos de Inversión
 Del 01 de enero al 30 de septiembre de 2023

Principio Rector	Descripción
3	Ecosistema Socioeconómico Sólido e Inclusivo
Política Pública	Descripción
1	Dignidad para el campo
Estrategia	Descripción
6	Generar alternativas para la mejora de productos caprinos, leche y carne de bovino.



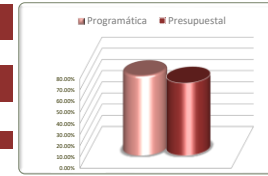
No. de Com p.	Programa Presupuestario Dependencia / Entidad Componente	Unidad de Medida	Información Programática					Información Presupuestal				
			Meta Anual 2023		Real Obtenida	% de Avance Respecto a:		Comportamiento Anual 2023			% de Variación respecto a:	
			Proyectada	Modificada		Meta Proyectada	Meta Modificada	Aprobado	Modificado	Devengado	Aprobado 2023	Modificado 2023
200	Programa de Fortalecimiento Integral para la transformación de la Ganadería del Estado de Zacatecas.	Apoyo-Otorgar	8,950	1,135	776	8.67%	68.37%	51,169,709	49,151,110	12,488,674	24.41%	25.41%
15	Secretaría del Campo	Apoyo-Otorgar	8,950	1,135	776	8.67%	68.37%	51,169,709	49,151,110	12,488,674	24.41%	25.41%
1	Fomento a la productividad pecuaria mejorada	Apoyo-Otorgar	8,200	1,019	776	9.46%	76.15%	29,261,699	41,250,519	11,180,063	38.21%	27.10%
2	Apoyo para Crédito Ganadero (Bovino, porcino, ovino, caprino y apícola) otorgado	Apoyo-Otorgar	750	116	0	0.00%	0.00%	21,908,010	7,900,591	1,308,610	5.97%	16.56%
206	Programa para la reactivación Pecuaria	Apoyo-Otorgar	2,601	300	1	0.04%	0.33%	3,086,601	3,101,342	2,843,019	0.00%	0.00%
15	Secretaría del Campo	Apoyo-Otorgar	2,601	300	1	0.04%	0.33%	3,086,601	3,101,342	2,843,019	0.00%	0.00%
1	Apoyo económico y en especie para el Sector Pecuario otorgados	Apoyo-Otorgar	1,300	0	0	0.00%	0.00%	-	-	-	-	-
2	Apoyos con participación de organismos federales y/o auxiliares, estatales, organizaciones ganaderas, instituciones educativas y/o financieros, realizados	Apoyo-Otorgar	1,301	300	1	0.08%	0.33%	3,086,601	3,101,342	2,843,019	92.11%	91.67%
207	Programa de Servicios para el Sector Pecuario	Servicio-Proporcionar	45,150	217,000	162,750	360.47%	75.00%	3,700,228	4,228,481	3,029,793	81.88%	71.65%
15	Secretaría del Campo	Servicio-Proporcionar	45,150	217,000	162,750	360.47%	75.00%	3,700,228	4,228,481	3,029,793	81.88%	71.65%
1	Guías para la movilización de ganado provistas	Servicio-Proporcionar	45,150	217,000	162,750	360.47%	75.00%	3,700,228	4,228,481	3,029,793	81.88%	71.65%
TOTALES		Varios	56,701	218,435	163,527	288.40%	74.86%	57,956,538	56,480,932	18,361,486	31.68%	32.51%

Fuente de la Información Programática: Sistema Integral de Información para la Planeación(SIPLAN).
 Fuente de la Información Presupuestal: Sistema Integral de Información Financiera (SIIF).
 *Las metas restantes se cumplirán en el siguiente trimestre derivado de ajustes presupuestales
 * Sin información presupuestal/ No se tienen metas programadas para el tercer trimestre

III.II Programática

Informe Financiero al Tercer Trimestre 2023
 Poder Ejecutivo del Estado de Zacatecas
 Programas y Proyectos de Inversión
 Del 01 de enero al 30 de septiembre de 2023

Principio Rector	Descripción
3	Ecosistema Socioeconómico Sólido e Inclusivo
Política Pública	Descripción
1	Dignidad para el campo
Estrategia	Descripción
11	Estimular a la formalización laboral de los trabajadores.



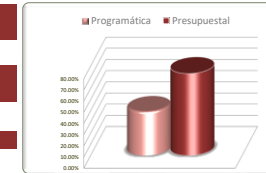
No. de Com p.	Programa Presupuestario Dependencia / Entidad Componente	Unidad de Medida	Información Programática					Información Presupuestal				
			Meta Anual 2023		Real Obtenida	% de Avance Respecto a:		Comportamiento Anual 2023			% de Variación respecto a:	
			Proyectada	Modificada		Meta Proyectada	Meta Modificada	Aprobado	Modificado	Devengado	Aprobado 2023	Modificado 2023
208	Programa de Gestión para la reactivación del campo en el Estado de Zacatecas	Varios	8,018	8,008	5,706	71.16%	71.25%	61,593,352	59,932,546	38,842,159	63.06%	64.81%
15	Secretaría del Campo	Varios	8,018	8,008	5,706	71.16%	71.25%	61,593,352	59,932,546	38,842,159	63.06%	64.81%
1	Programas del campo coordinados	Servicio-Proporcionar	888	888	666	75.00%	75.00%	21,645,555	25,300,117	17,711,030	81.82%	70.00%
2	Soporte a programas del campo en operación	Servicio-Proporcionar	6,980	6,980	4,835	69.27%	69.27%	38,506,705	33,242,353	20,220,467	52.51%	60.83%
3	Soporte jurídico a programas del campo elaborado	Asesoría-Brindar	96	96	172	179.17%	179.17%	1,179,222	1,147,907	756,857	64.18%	65.93%
4	Derecho de acceso a la información y protección de datos personales garantizado	Servicio-Proporcionar	54	44	33	61.11%	75.00%	261,870	242,169	153,805	58.73%	63.51%
TOTALES		Varios	8,018	8,008	5,706	71.16%	71.25%	61,593,352	59,932,546	38,842,159	63.06%	64.81%

Fuente de la Información Programática: Sistema Integral de Información para la Planeación(SIPLAN).
 Fuente de la Información Presupuestal: Sistema Integral de Información Financiera (SIIF).

III.II Programática

Informe Financiero al Tercer Trimestre 2023
 Poder Ejecutivo del Estado de Zacatecas
 Programas y Proyectos de Inversión
 Del 01 de enero al 30 de septiembre de 2023

Principio Rector	Descripción
3	Ecosistema Socioeconómico Sólido e Inclusivo
Política Pública	Descripción
1	Dignidad para el campo
Estrategia	Descripción
12	Fomentar la autoproducción de alimentos en áreas rurales, para fortalecer la autosuficiencia alimentaria.



No. de Com p.	Programa Presupuestario Dependencia / Entidad Componente	Unidad de Medida	Información Programática					Información Presupuestal				
			Meta Anual 2023		Real Obtenida	% de Avance Respecto a:		Comportamiento Anual 2023			% de Variación respecto a:	
			Proyectada	Modificada		Meta Proyectada	Meta Modificada	Aprobado	Modificado	Devengado	Aprobado 2023	Modificado 2023
197	Programa de apoyo a mujeres y jóvenes emprendedores con o sin tierra.	Apoyo-Otorgar	4,046	908	440	10.87%	48.46%	22,027,764	13,423,888	5,487,124	24.91%	40.88%
15	Secretaría del Campo	Apoyo-Otorgar	4,046	908	440	10.87%	48.46%	22,027,764	13,423,888	5,487,124	24.91%	40.88%
1	Apoyo para acompañamiento técnico y organización para mujeres y jóvenes rurales, entregados.	Apoyo-Otorgar	231	1	1	0.43%	100.00%	1,452,387	907,168	597,900	41.17%	65.91%
2	Acceso a Inversión Productiva Integral, entregados.	Apoyo-Otorgar	3,584	906	438	12.22%	48.34%	18,799,788	11,308,831	4,106,160	21.84%	36.31%
3	Apoyo para el acceso a canales de Comercialización, otorgados.	Apoyo-Otorgar	231	1	1	0.43%	100.00%	1,775,589	1,207,889	783,064	44.10%	64.83%
202	Desarrollo Integral para Mujeres y Jóvenes emprendedores del medio rural	Varios	2,271	35	2	0.09%	5.71%	3,130,108	4,083,752	1,985,963	63.45%	48.63%
15	Secretaría del Campo	Varios	2,271	35	2	0.09%	5.71%	3,130,108	4,083,752	1,985,963	63.45%	48.63%
1	Apoyos con participación de Instituciones y Organismos de Atención a Mujeres y Jóvenes entregados.	Apoyo-Otorgar	2,259	33	1	0.04%	3.03%	2,311,800	3,364,872	1,594,968	68.99%	47.40%
2	Convenios para el desarrollo de la productividad Agroalimentaria y el fomento a la comercialización de productos agropecuarios entregados.	Convenio-Participar	12	2	1	8.33%	50.00%	818,308	718,880	390,995	47.78%	54.39%
203	Programa de Desarrollo para la Reactivación Rural	Varios	4,802	5,681	3,755	78.20%	66.10%	86,361,847	130,402,886	99,681,584	115.42%	76.44%
15	Secretaría del Campo	Varios	4,802	5,681	3,755	78.20%	66.10%	86,361,847	130,402,886	99,681,584	115.42%	76.44%
1	Apoyos de Concurrencia con municipios, implementados	Apoyo-Otorgar	2,000	2,901	1,895	94.75%	65.32%	33,962,935	69,803,289	60,449,732	177.99%	86.60%
2	Apoyos económicos y en especie para el Sector Agrícola	Apoyo-Otorgar	721	1,280	440	61.03%	34.38%	32,398,912	44,456,657	33,629,415	103.80%	75.65%
3	Apoyos con participación de dependencias federales	Apoyo-Otorgar	80	80	1	1.25%	1.25%	15,000,000	5,597,939	5,597,938	37.32%	100.00%
4	Apoyos de créditos y deudas para productores agrícolas generados.	Apoyo-Otorgar	2,001	1,420	1,419	70.91%	99.93%	5,000,000	10,545,000	4,499	0.09%	0.04%
204	Servicios para la Reactivación Rural	Varios	3,751,190	3,076,120	1,205,865	32.15%	39.20%	33,650,625	80,929,000	60,753,433	180.54%	75.07%
15	Secretaría del Campo	Varios	3,751,190	3,076,120	1,205,865	32.15%	39.20%	33,650,625	80,929,000	60,753,433	180.54%	75.07%
1	Servicios para fomentar la producción de crías de peces, otorgados	Cria-Controlar	3,500,000	3,000,001	1,112,130	31.78%	37.07%	4,767,985	4,804,110	2,242,376	47.03%	46.68%
2	Servicios para fomentar la plantación de árboles forestales otorgados	Arbol-Distribuir	250,250	75,140	93,575	37.39%	124.53%	3,565,067	6,072,431	2,901,497	81.39%	47.78%
3	Servicios de conservación y cosecha de agua otorgados	Obra-Realizar	140	178	160	114.29%	89.89%	24,317,573	69,097,460	55,602,977	228.65%	80.47%
4	Servicios para combatir el lirio acuático de presas otorgados	Hectarea-Conservar	800	801	0	0.00%	0.00%	1,000,000	955,000	6,583	0.66%	0.69%
TOTALES		Varios	3,762,309	3,082,744	1,210,062	32.16%	39.25%	145,170,344	228,839,527	167,908,103	115.66%	73.37%

Fuente de la Información Programática: Sistema Integral de Información para la Planeación (SIPLAN).

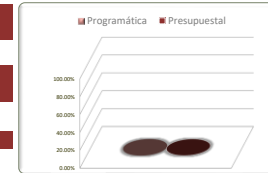
Fuente de la Información Presupuestal: Sistema Integral de Información Financiera (SIIF).

*Se solicitó la información correspondiente mediante memorándum al área correspondiente, pero para este componente no se reportó información.

III.II Programática

Informe Financiero al Tercer Trimestre 2023
 Poder Ejecutivo del Estado de Zacatecas
 Programas y Proyectos de Inversión
 Del 01 de enero al 30 de septiembre de 2023

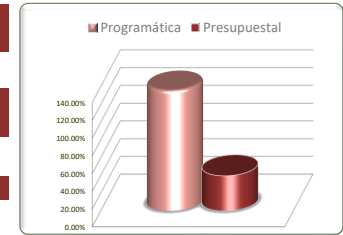
Principio Rector	Descripción
3	Ecosistema Socioeconómico Sólido e Inclusivo
Política Pública	Descripción
1	Dignidad para el campo
Estrategia	Descripción
13	Fomentar un programa de reactivación de la agricultura protegida.



No. de Com p.	Programa Presupuestario Dependencia / Entidad Componente	Unidad de Medida	Información Programática					Información Presupuestal				
			Meta Anual 2023		Real Obtenida	% de Avance Respecto a:		Comportamiento Anual 2023			% de Variación respecto a:	
			Proyectada	Modificada		Meta Proyectada	Meta Modificada	Aprobado	Modificado	Devengado	Aprobado 2023	Modificado 2023
199	Programa para reactivar la Agricultura Protegida	Apoyo-Otorgar	34	1	0	0.00%	0.00%	*	*	*	*	*
15	Secretaría del Campo	Apoyo-Otorgar	34	1	0	0.00%	0.00%	*	*	*	*	*
1	Apoyos para la producción agrícola bajo invernadero, entregados.	Apoyo-Otorgar	34	1	*0	0.00%	0.00%	*	*	*	*	*
TOTALES		Varios	34	1	0	0.00%	0.00%	*	*	*	*	*

Fuente de la Información Programática: Sistema Integral de Información para la Planeación (SIPLAN).
 Fuente de la Información Presupuestal: Sistema Integral de Información Financiera (SIIF).
 *No se tienen metas programadas

Informe Financiero al Tercer Trimestre 2023
 Poder Ejecutivo del Estado de Zacatecas
 Programas y Proyectos de Inversión
 Del 01 de enero al 30 de septiembre de 2023



Principio Rector	Descripción
3	Ecosistema Socioeconómico Sólido e Inclusivo
Política Pública	Descripción
2	Encadenamiento productivo para la industria y la minería
Estrategia	Descripción
1,2,6,8	

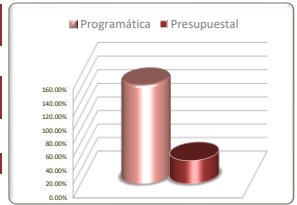
Estrategias	Unidad de Medida	Información Programática					Información Presupuestal				
		Meta Anual 2023		Real Obtenida	% de Avance Respecto a:		Comportamiento Anual 2023			% de Variación Respecto a:	
		Proyectada	Modificada		Meta Proyectada	Meta Modificada	Aprobado	Modificado	Devengado	Aprobado 2023	Modificado 2023
Promover la generación de sinergias entre la industria, gobierno y el sector académico.	Varios	59	55	80	135.59%	145.45%	15,936,088	12,925,320	4,420,829	27.74%	34.20%
Impulsar proyectos para la generación de cadenas de valor y proveeduría local entre pequeñas y medianas empresas.	Varios	10	4	6	60.00%	150.00%	7,482,050	7,273,543	1,466,259	19.60%	20.16%
Apoyar e impulsar la integración de clústeres industriales.	Varios	6	2	0	0.00%	0.00%	*	*	*	*	*
Promover la certificación de estándares de calidad y mejores prácticas.	Varios	4	4	3	75.00%	75.00%	6,683,436	6,799,027	4,524,263	67.69%	66.54%
Promover el desarrollo de una industria minera respetuosa del medio ambiente y las comunidades.	Varios	2	2	2	100.00%	100.00%	1,054,400	1,002,481	686,517	65.11%	68.48%
TOTALES	Varios	81	67	91	112.35%	135.82%	31,155,974	28,000,371	11,097,867	35.62%	39.63%

Fuente de la Información Programática: Sistema Integral de Información para la Planeación(SIPLAN).
 Fuente de la Información Presupuestal: Sistema Integral de Información Financiera (SIIF).

III.II Programática

Informe Financiero al Tercer Trimestre 2023
 Poder Ejecutivo del Estado de Zacatecas
 Programas y Proyectos de Inversión
 Del 01 de enero al 30 de septiembre de 2023

Principio Rector	Descripción
3	Ecosistema Socioeconómico Sólido e Inclusivo
Política Pública	Descripción
2	Encadenamiento productivo para la industria y la minería
Estrategia	Descripción
1	Promover la generación de sinergias entre la industria, gobierno y el sector académico.

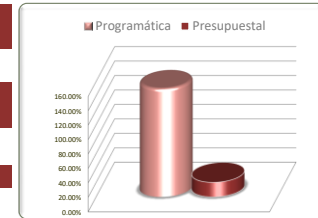


No. de Comp.	Programa Presupuestario		Información Programática					Información Presupuestal					
	Dependencia / Entidad		Unidad de Medida	Meta Anual 2023		Real Obtenida	% de Avance Respecto a:		Comportamiento Anual 2023			% de Variación Respecto a:	
	Componente			Proyectada	Modificada		Meta Proyectada	Meta Modificada	Aprobado	Modificado	Devengado	Aprobado 2023	Modificado 2023
	Componente		Proyectada	Modificada	Real Obtenida	Meta Proyectada	Meta Modificada	Aprobado	Modificado	Devengado	Aprobado 2023	Modificado 2023	
84	Agenda estatal para el desarrollo económico		Varios	19	15	50	263.16%	333.33%	1,805,672	2,158,672	1,567,286	86.80%	72.60%
62	Consejo Estatal de Desarrollo Económico		Varios	19	15	50	263.16%	333.33%	1,805,672	2,158,672	1,567,286	86.80%	72.60%
1	Juntas de Participación Ciudadana organizadas		Acuerdo-Concertar	8	4	3	37.50%	75.00%	970,944	1,187,944	856,905	88.25%	72.13%
2	Juntas de Gobierno realizadas		Reunión-Convocar	4	4	4	100.00%	100.00%	22,716	34,716	28,446	125.22%	81.94%
3	Agenda de Financiamiento y de Capacitación promovidas		Actividad-Realizar	4	4	36	900.00%	900.00%	780,618	894,618	645,509	82.69%	72.15%
4	Redes para apoyos a la comercialización creados		Sistema-Coordinar	3	3	7	233.33%	233.33%	31,394	41,394	36,426	116.03%	88.00%
93	Control Administrativo del Consejo Estatal de Desarrollo Económico		Varios	37	37	27	72.97%	72.97%	3,604,109	3,869,768	1,630,878	45.25%	42.14%
62	Consejo Estatal de Desarrollo Económico		Varios	37	37	27	72.97%	72.97%	3,604,109	3,869,768	1,630,878	45.25%	42.14%
1	Procesos administrativos y financieros realizados		Informe-Generar	8	8	6	75.00%	75.00%	3,203,698	3,469,029	1,435,978	44.82%	41.39%
2	Derechos de acceso a la información y protección de datos personales de la ciudadanía garantizados		Proceso-Realizar	29	29	21	72.41%	72.41%	400,411	400,739	194,900	48.68%	48.64%
183	Zacatecas Polo de Inversión, atracción de inversiones nacionales e internacionales		Proyecto-Supervisar	3	3	3	100.00%	100.00%	10,526,307	6,896,880	1,222,665	11.62%	17.73%
7	Secretaría de Economía		Proyecto-Supervisar	3	3	3	100.00%	100.00%	10,526,307	6,896,880	1,222,665	11.62%	17.73%
1	Nuevas inversiones nacionales y extranjeras en Zacatecas, atraídas		Proyecto-Supervisar	3	3	3	100.00%	100.00%	10,526,307	6,896,880	1,222,665	11.62%	17.73%
TOTALES			Varios	59	55	80	135.59%	145.45%	15,936,088	12,925,320	4,420,829	27.74%	34.20%

Fuente de la Información Programática: Sistema Integral de Información para la Planeación(SIPLAN).
 Fuente de la Información Programática: Coordinación Estatal de Planeación.

Informe Financiero al Tercer Trimestre 2023
Poder Ejecutivo del Estado de Zacatecas
Programas y Proyectos de Inversión
Del 01 de enero al 30 de septiembre de 2023

Principio Rector	Descripción
3	Ecosistema Socioeconómico Sólido e Inclusivo
Política Pública	Descripción
2	Encadenamiento productivo para la industria y la minería
Estrategia	Descripción
2	Impulsar proyectos para la generación de cadenas de valor y proveeduría local entre pequeñas y medianas empresas.

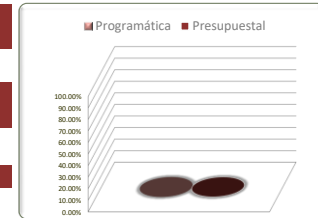


No. de Comp.	Programa Presupuestario		Información Programática					Información Presupuestal					
	Dependencia / Entidad		Unidad de Medida	Meta Anual 2023		Real Obtenida	% de Avance Respecto a:		Comportamiento Anual 2023			% de Variación Respecto a:	
	Componente			Proyectada	Modificada		Meta Proyectada	Meta Modificada	Aprobado	Modificado	Devengado	Aprobado 2023	Modificado 2023
	Componente		Proyectada	Modificada	Real Obtenida	Meta Proyectada	Meta Modificada	Aprobado	Modificado	Devengado	Aprobado 2023	Modificado 2023	
182	Creando lazos productivos, fortalecimiento de la industria y las cadenas de valor y proveeduría	Actividad-Realizar	10	4	6	60.00%	150.00%	7,482,050	7,273,543	1,466,259	19.60%	20.16%	
7	Secretaría de Economía	Actividad-Realizar	10	4	6	60.00%	150.00%	7,482,050	7,273,543	1,466,259	19.60%	20.16%	
1	Industria y cadenas de valor y proveeduría en Zacatecas, fortalecidas	Actividad-Realizar	4	4	3	75.00%	75.00%	7,482,050	7,273,543	1,466,259	19.60%	20.16%	
2	Recursos energéticos de Zacatecas, aprovechados	Actividad-Realizar	6	0	3	50.00%	0.00%	*	*	*	*	*	
TOTALES		Varios	10	4	6	60.00%	150.00%	7,482,050	7,273,543	1,466,259	19.60%	20.16%	

Fuente de la Información Programática: Sistema Integral de Información para la Planeación(SIPLAN).
Fuente de la Información Presupuestal: Sistema Integral de Información Financiera (SIF).
*Sin información presupuestal

Informe Financiero al Tercer Trimestre 2023
 Poder Ejecutivo del Estado de Zacatecas
 Programas y Proyectos de Inversión
 Del 01 de enero al 30 de septiembre de 2023

Principio Rector	Descripción
3	Ecosistema Socioeconómico Sólido e Inclusivo
Política Pública	Descripción
2	Encadenamiento productivo para la industria y la minería
Estrategia	Descripción
4	Apoyar e impulsar la integración de clústeres industriales.



No. de Comp.	Programa Presupuestario		Información Programática					Información Presupuestal					
	Dependencia / Entidad		Unidad de Medida	Meta Anual 2023		Real Obtenida	% de Avance Respecto a:		Comportamiento Anual 2023			% de Variación Respecto a:	
	Componente			Proyectada	Modificada		Meta Proyectada	Meta Modificada	Aprobado	Modificado	Devengado	Aprobado 2023	Modificado 2023
91	Impulso al fortalecimiento de agrupamientos empresariales estratégicos		Actividad-Realizar	6	2	0	0.00%	0.00%	*	*	*	*	*
62	Consejo Estatal de Desarrollo Económico		Actividad-Realizar	6	2	0	0.00%	0.00%	*	*	*	*	*
1	Clústeres industriales impulsados		Actividad-Realizar	6	2	*0	0.00%	0.00%	*	*	*	*	*
TOTALES			Varios	6	2	0	0.00%	0.00%	*	*	*	*	*

Fuente de la Información Programática: Sistema Integral de Información para la Planeación(SIPLAN).

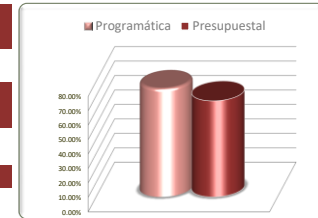
Fuente de la Información Presupuestal: Sistema Integral de Información Financiera (SIIF).

*Sin información presupuestal/ Dentro del Periódico Oficial no se asignó presupuesto para este Programa Presupuestario por lo que no se realizan actividades de lo que se refiere este componente

III.II Programática

Informe Financiero al Tercer Trimestre 2023
 Poder Ejecutivo del Estado de Zacatecas
 Programas y Proyectos de Inversión
 Del 01 de enero al 30 de septiembre de 2023

Principio Rector	Descripción
3	Ecosistema Socioeconómico Sólido e Inclusivo
Política Pública	Descripción
2	Encadenamiento productivo para la industria y la minería
Estrategia	Descripción
6	Promover la certificación de estándares de calidad y mejores prácticas.



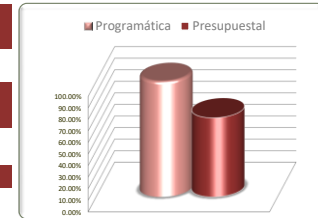
No. de Comp.	Programa Presupuestario		Información Programática					Información Presupuestal					
	Dependencia / Entidad		Unidad de Medida	Meta Anual 2023		Real Obtenida	% de Avance Respecto a:		Comportamiento Anual 2023			% de Variación Respecto a:	
	Componente			Proyectada	Modificada		Meta Proyectada	Meta Modificada	Aprobado	Modificado	Devengado	Aprobado 2023	Modificado 2023
172	Programa para la regulación y supervisión de las relaciones en el nuevo modelo laboral		Actividad-Realizar	4	4	3	75.00%	75.00%	6,683,436	6,799,027	4,524,263	67.69%	66.54%
7	Secretaría de Economía		Actividad-Realizar	4	4	3	75.00%	75.00%	6,683,436	6,799,027	4,524,263	67.69%	66.54%
1	Normas laborales para el desarrollo económico y social en Zacatecas, cumplidas		Actividad-Realizar	4	4	3	75.00%	75.00%	6,683,436	6,799,027	4,524,263	67.69%	66.54%
TOTALES			Varios	4	4	3	75.00%	75.00%	6,683,436	6,799,027	4,524,263	67.69%	66.54%

Fuente de la Información Programática: Sistema Integral de Información para la Planeación(SIPLAN).
 Fuente de la Información Presupuestal: Sistema Integral de Información Financiera (SIIF).

III.II Programática

Informe Financiero al Tercer Trimestre 2023
 Poder Ejecutivo del Estado de Zacatecas
 Programas y Proyectos de Inversión
 Del 01 de enero al 30 de septiembre de 2023

Principio Rector	Descripción
3	Ecosistema Socioeconómico Sólido e Inclusivo
Política Pública	Descripción
2	Encadenamiento productivo para la industria y la minería
Estrategia	Descripción
8	Promover el desarrollo de una industria minera respetuosa del medio ambiente y las comunidades.

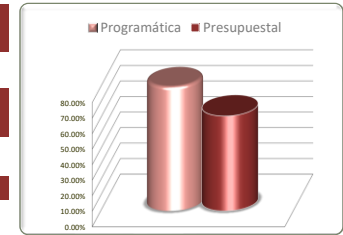


No. de Comp.	Programa Presupuestario		Información Programática					Información Presupuestal					
	Dependencia / Entidad		Unidad de Medida	Meta Anual 2023		Real Obtenida	% de Avance Respecto a:		Comportamiento Anual 2023			% de Variación Respecto a:	
	Componente			Proyectada	Modificada		Meta Proyectada	Meta Modificada	Aprobado	Modificado	Devengado	Aprobado 2023	Modificado 2023
	Componente		Proyectada	Modificada	Meta Proyectada	Meta Modificada	Aprobado	Modificado	Devengado	Aprobado 2023	Modificado 2023		
185	Fomento y vinculación de la industria minera		Acuerdo-Concertar	2	2	2	100.00%	100.00%	1,054,400	1,002,481	686,517	65.11%	68.48%
7	Secretaría de Economía		Acuerdo-Concertar	2	2	2	100.00%	100.00%	1,054,400	1,002,481	686,517	65.11%	68.48%
1	Industria minera de Zacatecas, academia y mipymes, vinculadas		Acuerdo-Concertar	2	2	2	100.00%	100.00%	1,054,400	1,002,481	686,517	65.11%	68.48%
TOTALES		Varios	2	2	2	100.00%	100.00%	1,054,400	1,002,481	686,517	65.11%	68.48%	

Fuente de la Información Programática: Sistema Integral de Información para la Planeación(SIPLAN).
 Fuente de la Información Presupuestal: Sistema Integral de Información Financiera (SIIF).

III.II Programática

Informe Financiero al Tercer Trimestre 2023
 Poder Ejecutivo del Estado de Zacatecas
 Programas y Proyectos de Inversión
 Del 01 de enero al 30 de septiembre de 2023



Principio Rector	Descripción
3	Ecosistema Socioeconómico Sólido e Inclusivo
Política Pública	Descripción
3	Modernización de la actividad comercial y de servicios
Estrategia	Descripción
1,2,3	

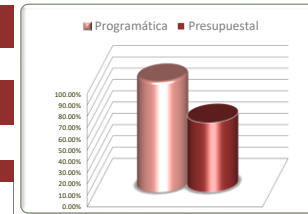
Estrategias	Información Programática						Información Presupuestal				
	Unidad de Medida	Meta Anual 2023		Real Obtenida	% de Avance Respecto a:		Comportamiento Anual 2023			% de Variación Respecto a:	
		Proyectada	Modificada		Meta Proyectada	Meta Modificada	Aprobado	Modificado	Devengado	Aprobado 2023	Modificado 2023
Fomentar la creación y fortalecimiento de marcas locales.	Varios	50	50	49	98.00%	98.00%	1,784,870	3,947,566	2,428,724	136.07%	61.52%
Impulsar acciones para la transformación de la cultura empresarial en la actividad comercial y de servicios.	Varios	106	106	77	72.64%	72.64%	2,576,641	3,788,919	1,476,053	57.29%	38.96%
Implementar programas de estímulos económicos para el fomento al empleo.	Varios	24	24	18	75.00%	75.00%	43,258,890	43,589,940	27,491,709	63.55%	63.07%
TOTALES	Varios	180	180	144	80.00%	80.00%	47,620,401	51,326,425	31,396,486	65.93%	61.17%

Fuente de la Información Programática: Sistema Integral de Información para la Planeación(SIPLAN).
 Fuente de la Información Presupuestal: Sistema Integral de Información Financiera (SIIF).

III.II Programática

Informe Financiero al Tercer Trimestre 2023
 Poder Ejecutivo del Estado de Zacatecas
 Programas y Proyectos de Inversión
 Del 01 de enero al 30 de septiembre de 2023

Principio Rector	Descripción
3	Ecosistema Socioeconómico Sólido e Inclusivo
Política Pública	Descripción
3	Modernización de la actividad comercial y de servicios
Estrategia	Descripción
1	Fomentar la creación y fortalecimiento de marcas locales.

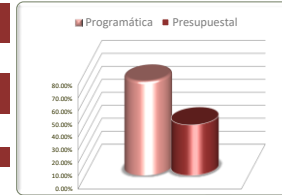


No. de Com p.	Programa Presupuestario	Unidad de Medida	Información Programática					Información Presupuestal				
	Dependencia / Entidad		Meta Anual 2023		Real Obtenida	% de Avance Respecto a:		Comportamiento Anual 2023			% de Variación Respecto a:	
	Componente		Proyectada	Modificada		Meta Proyectada	Meta Modificada	Aprobado	Modificado	Devengado	Aprobado 2023	Modificado 2023
175	Hecho en Zacatecas, fomento al comercio interior	Empresa-Asesorar	50	50	49	98.00%	98.00%	1,784,870	3,947,566	2,428,724	136.07%	61.52%
7	Secretaría de Economía	Empresa-Asesorar	50	50	49	98.00%	98.00%	1,784,870	3,947,566	2,428,724	136.07%	61.52%
1	Empresas de comercio y empresas que elaboran productos zacatecanos, impulsadas	Empresa-Asesorar	50	50	49	98.00%	98.00%	1,784,870	3,947,566	2,428,724	136.07%	61.52%
TOTALES		Varios	50	50	49	98.00%	98.00%	1,784,870	3,947,566	2,428,724	136.07%	61.52%

Fuente de la Información Programática: Sistema Integral de Información para la Planeación (SIPLAN).
 Fuente de la Información Presupuestal: Sistema Integral de Información Financiera (SIIF).

Informe Financiero al Tercer Trimestre 2023
 Poder Ejecutivo del Estado de Zacatecas
 Programas y Proyectos de Inversión
 Del 01 de enero al 30 de septiembre de 2023

Principio Rector	Descripción
3	Ecosistema Socioeconómico Sólido e Inclusivo
Política Pública	Descripción
3	Modernización de la actividad comercial y de servicios
Estrategia	Descripción
2	

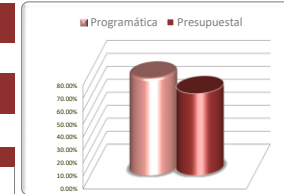


No. de Com p.	Programa Presupuestario		Información Programática					Información Presupuestal					
	Dependencia / Entidad		Unidad de Medida	Meta Anual 2023		Real Obtenida	% de Avance Respecto a:		Comportamiento Anual 2023			% de Variación Respecto a:	
	Componente			Proyectada	Modificada		Meta Proyectada	Meta Modificada	Aprobado	Modificado	Devengado	Aprobado 2023	Modificado 2023
178	Desarrollo y fortalecimiento de micro, pequeñas y medianas empresas		Apoyo-Otorgar	102	102	75	73.53%	73.53%	1,069,944	2,536,211	631,281	59.00%	24.89%
7	Secretaría de Economía		Apoyo-Otorgar	102	102	75	73.53%	73.53%	1,069,944	2,536,211	631,281	59.00%	24.89%
1	Procesos y competitividad de las mipymes zacatecanas, mejorados		Apoyo-Otorgar	100	100	75	75.00%	75.00%	1,069,944	2,536,211	631,281	59.00%	24.89%
2	Reconocimiento y certeza jurídica para mipymes zacatecanas, impulsados		Proceso-Establecer	2	2	0	0.00%	0.00%	*	*	*	*	*
180	Lo mejor de Zacatecas en el mundo, fortalecimiento del comercio exterior		Empresa-Asesorar	4	4	2	50.00%	50.00%	1,506,697	1,252,709	844,772	56.07%	67.44%
7	Secretaría de Economía		Empresa-Asesorar	4	4	2	50.00%	50.00%	1,506,697	1,252,709	844,772	56.07%	67.44%
1	Comercio Exterior y exportaciones de las mipymes zacatecanas, fortalecidos		Empresa-Asesorar	4	4	2	50.00%	50.00%	1,506,697	1,252,709	844,772	56.07%	67.44%
TOTALES			Varios	106	106	77	72.64%	72.64%	2,576,641	3,788,919	1,476,053	57.29%	38.96%

Fuente de la Información Programática: Sistema Integral de Información para la Planeación(SIPLAN).
 Fuente de la Información Presupuestal: Sistema Integral de Información Financiera (SIIF).
 *Sin asignación presupuestal/La meta para este componente está en el trimestre octubre-noviembre 2023.

Informe Financiero al Tercer Trimestre 2023
 Poder Ejecutivo del Estado de Zacatecas
 Programas y Proyectos de Inversión
 Del 01 de enero al 30 de septiembre de 2023

Principio Rector	Descripción
3	Ecosistema Socioeconómico Sólido e Inclusivo
Política Pública	Descripción
3	Modernización de la actividad comercial y de servicios
Estrategia	Descripción
3	Implementar programas de estímulos económicos para el fomento al empleo.



No. de Com p.	Programa Presupuestario		Información Programática					Información Presupuestal					
	Dependencia / Entidad		Unidad de Medida	Meta Anual 2023		Real Obtenida	% de Avance Respecto a:		Comportamiento Anual 2023			% de Variación Respecto a:	
	Componente			Proyectada	Modificada		Meta Proyectada	Meta Modificada	Aprobado	Modificado	Devengado	Aprobado 2023	Modificado 2023
188	Planeación, elaboración, administración y seguimiento de las políticas y programas de la Secretaría de Economía		Actividad-Realizar	24	24	18	75.00%	75.00%	43,258,890	43,589,940	27,491,709	63.55%	63.07%
7	Secretaría de Economía		Actividad-Realizar	24	24	18	75.00%	75.00%	43,258,890	43,589,940	27,491,709	63.55%	63.07%
1	Operación administrativa de la SEZAC desarrollada		Actividad-Realizar	16	16	12	75.00%	75.00%	40,423,523	36,418,097	21,206,800	52.46%	58.23%
2	Vinculación, difusión y atención a la sociedad, realizada		Actividad-Realizar	8	8	6	75.00%	75.00%	2,835,367	7,171,843	6,284,910	221.66%	87.63%
TOTALES			Varios	24	24	18	75.00%	75.00%	43,258,890	43,589,940	27,491,709	63.55%	63.07%

Fuente de la Información Programática: Sistema Integral de Información para la Planeación(SIPLAN).
 Fuente de la Información Presupuestal: Sistema Integral de Información Financiera (SIIF).

Informe Financiero al Tercer Trimestre 2023
 Poder Ejecutivo del Estado de Zacatecas
 Programas y Proyectos de Inversión
 Del 01 de enero al 30 de septiembre de 2023

Principio Rector	Descripción
3	Ecosistema Socioeconómico Sólido e Inclusivo
Política Pública	Descripción
4	Fortalecimiento de la diversidad turística del Estado
Estrategia	Descripción
2,6,8	

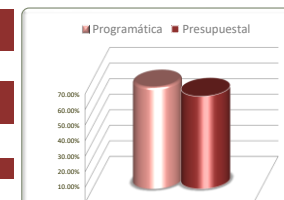


Estrategias	Unidad de Medida	Información Programática					Información Presupuestal				
		Meta Anual 2023		Real Obtenida	% de Avance Respecto a:		Comportamiento Anual 2023			% de Variación Respecto a:	
		Proyectada	Modificada		Meta Proyectada	Meta Modificada	Aprobado	Modificado	Devengado	Aprobado 2023	Modificado 2023
Promover el desarrollo, diversificación de segmentos y/o consolidación de productos y servicios turísticos, en todas sus modalidades.	Varios	82	81	53	64.63%	65.43%	10,567,710	10,976,605	6,537,282	61.86%	59.56%
Estimular el de desarrollo de MIPYMES dentro del sector turístico.	Varios	577	553	432	74.87%	78.12%	*	*	*	*	*
Fortalecer la promoción y difusión de Zacatecas como destino turístico.	Varios	158	160	108	68.35%	67.50%	64,773,830	70,654,393	39,185,968	60.50%	55.46%
Impulsar el turismo en pueblos mágicos, para generar condiciones para el desarrollo económico.	Varios	632	5,874	840	132.91%	14.30%	7,332,293	6,714,119	3,013,299	41.10%	44.88%
TOTALES	Varios	1,449	6,668	1,433	98.90%	21.49%	82,673,833	88,345,117	48,736,550	58.95%	55.17%

Fuente de la Información Programática: Sistema Integral de Información para la Planeación(SIPLAN).
 Fuente de la Información Presupuestal: Sistema Integral de Información Financiera (SIIF).

Informe Financiero al Tercer Trimestre 2023
 Poder Ejecutivo del Estado de Zacatecas
 Programas y Proyectos de Inversión
 Del 01 de enero al 30 de septiembre de 2023

Principio Rector	Descripción
3	Ecosistema Socioeconómico Sólido e Inclusivo
Política Pública	Descripción
4	Fortalecimiento de la diversidad turística del Estado
Estrategia	Descripción
2	Promover el desarrollo, diversificación de segmentos y/o consolidación de productos y servicios turísticos, en todas sus modalidades.

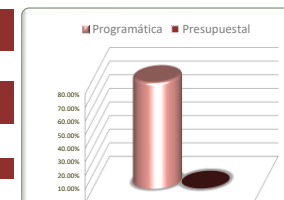


No. de Com p.	Programa Presupuestario		Información Programática					Información Presupuestal					
	Dependencia / Entidad		Unidad de Medida	Meta Anual 2023		Real Obtenida	% de Avance Respecto a:		Comportamiento Anual 2023			% de Variación Respecto a:	
	Componente			Proyectada	Modificada		Meta Proyectada	Meta Modificada	Aprobado	Modificado	Devengado	Aprobado 2023	Modificado 2023
108	Diversificación de la oferta turística municipal		Varios	82	81	53	64.63%	65.43%	10,567,710	10,976,605	6,537,282	61.86%	59.56%
8	Secretaría de Turismo		Varios	82	81	53	64.63%	65.43%	10,567,710	10,976,605	6,537,282	61.86%	59.56%
1	Expedientes de Rutas con productos turísticos diversificados elaborados.		Expediente-Integrar	12	12	9	75.00%	75.00%	6,501,400	7,515,712	4,323,142	66.50%	57.52%
2	Informe de actividades de innovación, segmentación turística realizadas		Informe-Evaluar	50	50	30	60.00%	60.00%	2,176,297	2,059,143	1,406,447	64.63%	68.30%
3	Instrumentos de Análisis Estadístico e Investigación turística elaborados.		Documento-Elaborar	20	19	14	70.00%	73.68%	1,890,013	1,401,750	807,694	42.73%	57.62%
TOTALES			Varios	82	81	53	64.63%	65.43%	10,567,710	10,976,605	6,537,282	61.86%	59.56%

Fuente de la Información Programática: Sistema Integral de Información para la Planeación(SIPLAN).
 Fuente de la Información Presupuestal: Sistema Integral de Información Financiera (SIIF).

Informe Financiero al Tercer Trimestre 2023
 Poder Ejecutivo del Estado de Zacatecas
 Programas y Proyectos de Inversión
 Del 01 de enero al 30 de septiembre de 2023

Principio Rector	Descripción
3	Ecosistema Socioeconómico Sólido e Inclusivo
Política Pública	Descripción
4	Fortalecimiento de la diversidad turística del Estado
Estrategia	Descripción
3	Estimular el de desarrollo de MIPYMES dentro del sector turístico.

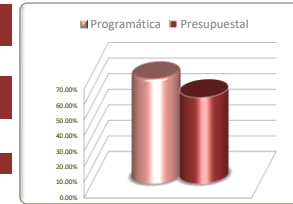


No. de Com p.	Programa Presupuestario		Información Programática					Información Presupuestal					
	Dependencia / Entidad		Unidad de Medida	Meta Anual 2023		Real Obtenida	% de Avance Respecto a:		Comportamiento Anual 2023			% de Variación Respecto a:	
	Componente			Proyectada	Modificada		Meta Proyectada	Meta Modificada	Aprobado	Modificado	Devengado	Aprobado 2023	Modificado 2023
109	Impulso al financiamiento de empresas turísticas		Varios	577	553	432	74.87%	78.12%	*	*	*	*	*
8	Secretaría de Turismo		Varios	577	553	432	74.87%	78.12%	*	*	*	*	*
1	Asesoramiento de Micro y Pequeñas empresas turísticas impulsado		Actividad-Realizar	44	20	17	38.64%	85.00%	*	*	*	*	*
2	Registro Nacional y Estatal de Turismo actualizado		Registro-Realizar	533	533	415	77.86%	77.86%	*	*	*	*	*
TOTALES			Varios	577	553	432	74.87%	78.12%	*	*	*	*	*

Fuente de la Información Programática: Sistema Integral de Información para la Planeación(SIPLAN).
 Fuente de la Información Presupuestal: Sistema Integral de Información Financiera (SIIF).

Informe Financiero al Tercer Trimestre 2023
 Poder Ejecutivo del Estado de Zacatecas
 Programas y Proyectos de Inversión
 Del 01 de enero al 30 de septiembre de 2023

Principio Rector	Descripción
3	Ecosistema Socioeconómico Sólido e Inclusivo
Política Pública	Descripción
4	Fortalecimiento de la diversidad turística del Estado
Estrategia	Descripción
6	Fortalecer la promoción y difusión de Zacatecas como destino turístico.

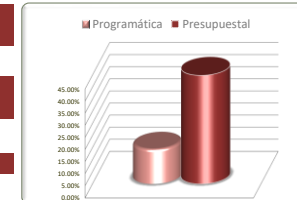


No. de Com p.	Programa Presupuestario Dependencia / Entidad Componente	Unidad de Medida	Información Programática				Información Presupuestal					
			Meta Anual 2023		Real Obtenida	% de Avance Respecto a:		Comportamiento Anual 2023			% de Variación Respecto a:	
			Proyectada	Modificada		Meta Proyectada	Meta Modificada	Aprobado	Modificado	Devengado	Aprobado 2023	Modificado 2023
106	Promoción Turística Nacional e Internación	Varios	117	119	77	65.81%	64.71%	32,974,484	37,499,325	22,430,890	68.02%	59.82%
8	Secretaría de Turismo	Varios	117	119	77	65.81%	64.71%	32,974,484	37,499,325	22,430,890	68.02%	59.82%
1	Eventos de promoción con la Industria Turística Incrementados	Evento-Participar	48	50	14	29.17%	28.00%	25,019,535	30,099,312	17,447,114	69.73%	57.97%
2	Publicidades mercados meta implementada	Proyecto-Elaborar	29	29	24	82.76%	82.76%	2,078,525	2,019,666	1,305,782	62.82%	64.65%
3	Eventos de la Industria de Reuniones en el estado de Zacatecas realizados	Evento-Promover	40	40	39	97.50%	97.50%	5,876,424	5,380,347	3,677,994	62.59%	68.36%
110	Procesos administrativos para la Operación de Programas Presupuestarios	Varios	41	41	31	75.61%	75.61%	31,799,346	33,155,067	16,755,078	100.00%	100.00%
8	Secretaría de Turismo	Varios	41	41	31	75.61%	75.61%	31,799,346	33,155,067	16,755,078	100.00%	100.00%
1	Procesos Administrativos para la Ejecución de los Programas Presupuestarios Eficientados	Actividad-Realizar	24	24	18	75.00%	75.00%	30,444,038	31,847,026	15,866,285	52.12%	49.82%
2	Derecho de Accesos a la Información, Protección de Datos Personales garantizados	Programa-Implementar	1	1	1	100.00%	100.00%	505,811	487,249	333,870	66.01%	68.52%
3	Actividades para Sencibilizar al Sector Turístico en Materia de Igualdad de Género y Derechos Humanos	Actividad-Realizar	16	16	12	75.00%	75.00%	849,497	820,793	554,923	65.32%	67.61%
TOTALES		Varios	158	160	108	68.35%	67.50%	64,773,830	70,654,393	39,185,968	60.50%	55.46%

Fuente de la Información Programática: Sistema Integral de Información para la Planeación(SIPLAN).
 Fuente de la Información Presupuestal: Sistema Integral de Información Financiera (SIIF).

Informe Financiero al Tercer Trimestre 2023
 Poder Ejecutivo del Estado de Zacatecas
 Programas y Proyectos de Inversión
 Del 01 de enero al 30 de septiembre de 2023

Principio Rector	Descripción
3	Ecosistema Socioeconómico Sólido e Inclusivo
Política Pública	Descripción
4	Fortalecimiento de la diversidad turística del Estado
Estrategia	Descripción
8	Impulsar el turismo en pueblos mágicos, para generar condiciones para el desarrollo económico.

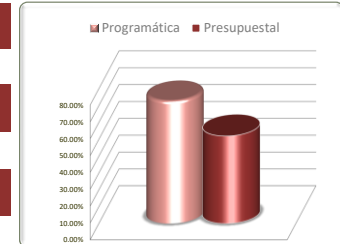


No. de Com p.	Programa Presupuestario		Información Programática					Información Presupuestal					
	Dependencia / Entidad		Unidad de Medida	Meta Anual 2023		Real Obtenida	% de Avance Respecto a:		Comportamiento Anual 2023			% de Variación Respecto a:	
	Componente			Proyectada	Modificada		Meta Proyectada	Meta Modificada	Aprobado	Modificado	Devengado	Aprobado 2023	Modificado 2023
107	Desarrollo Turístico de los Pueblos Mágicos		Varios	632	5,874	840	132.91%	14.30%	7,332,293	6,714,119	3,013,299	41.10%	44.88%
8	Secretaría de Turismo		Varios	632	5,874	840	132.91%	14.30%	7,332,293	6,714,119	3,013,299	41.10%	44.88%
1	Desarrollo Turístico de los Pueblos Mágicos del Estado de Zacatecas vigorizado.		Actividad-Realizar	32	24	16	50.00%	66.67%	3,450,000	2,645,935	1,483,456	43.00%	56.07%
2	Prestadoras y Prestadores de servicios turísticos profesionalizados.		Persona-Capacitar	600	5,850	824	137.33%	14.09%	3,882,293	4,068,185	1,529,844	39.41%	37.61%
TOTALES			Varios	632	5,874	840	132.91%	14.30%	7,332,293	6,714,119	3,013,299	41.10%	44.88%

Fuente de la Información Programática: Sistema Integral de Información para la Planeación(SIPLAN).
 Fuente de la Información Presupuestal: Sistema Integral de Información Financiera (SIIF).

Informe Financiero al Tercer Trimestre 2023
 Poder Ejecutivo del Estado de Zacatecas
 Programas y Proyectos de Inversión
 Del 01 de enero al 30 de septiembre de 2023

Principio Rector	Descripción
3	Ecosistema Socioeconómico Sólido e Inclusivo
Política Pública	Descripción
5	Infraestructura para el desarrollo económico
Estrategia	Descripción
2,5	



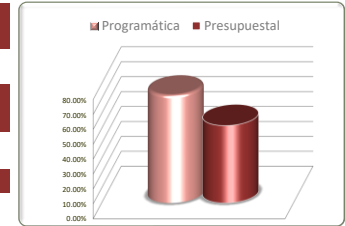
Estrategias	Unidad de Medida	Información Programática				Información Presupuestal					
		Meta Anual 2023		Real Obtenida	% de Avance Respecto a:		Comportamiento Anual 2023			% de Variación Respecto a:	
		Proyectada	Modificada		Meta Proyectada	Meta Modificada	Aprobado	Modificado	Devengado	Aprobado 2023	Modificado 2023
Desarrollar infraestructura industrial básica para promover el desarrollo económico.	Varios	329	329	238	72.34%	72.34%	561,335,262	705,291,122	366,581,318	65.31%	51.98%
Fortalecer la construcción de parques industriales, infraestructura logística y parques agropecuarios regionales, para potenciar el desarrollo económico.	Varios	5	5	5	100.00%	100.00%	539,221	526,166	306,312	56.81%	58.22%
TOTALES	Varios	334	334	243	72.75%	72.75%	561,874,483	705,817,288	366,887,630	65.30%	51.98%

Fuente de la Información Programática: Sistema Integral de Información para la Planeación (SIPLAN).
 Fuente de la Información Presupuestal: Sistema Integral de Información Financiera (SIIF).

III.II Programática

Informe Financiero al Tercer Trimestre 2023
Poder Ejecutivo del Estado de Zacatecas
Programas y Proyectos de Inversión
Del 01 de enero al 30 de septiembre de 2023

Principio Rector	Descripción
3	Ecosistema Socioeconómico Sólido e Inclusivo
Política Pública	Descripción
5	Infraestructura para el desarrollo económico
Estrategia	Descripción
2	Desarrollar infraestructura industrial básica para promover el desarrollo económico.



No. de Com p.	Programa Presupuestario	Unidad de Medida	Información Programática					Información Presupuestal				
	Dependencia / Entidad		Meta Anual 2023		Real Obtenida	% de Avance Respecto a:		Comportamiento Anual 2023			% de Variación Respecto a:	
	Componente		Proyectada	Modificada		Meta Proyectada	Meta Modificada	Aprobado	Modificado	Devengado	Aprobado 2023	Modificado 2023
81	Desarrollo de la Infraestructura Pública para el Fortalecimiento de Diversos Sectores en el Estado.	Varios	329	329	238	72.34%	72.34%	561,335,262	705,291,122	366,581,318	65.31%	51.98%
9	Secretaría de Obras Públicas	Varios	329	329	238	72.34%	72.34%	561,335,262	705,291,122	366,581,318	65.31%	51.98%
1	Infraestructura pública para diverso sectores públicos construida, ampliada, rehabilitada y equipada	Obra-Realizar	20	20	*0	0.00%	0.00%	177,732,864	201,998,634	8,339,318	4.69%	4.13%
2	Infraestructura pública convenida construida, ampliada, rehabilitada y equipada	Obra-Realizar	40	40	*0	0.00%	0.00%	2,754,025	3,169,942	2,206,526	80.12%	69.61%
3	Conservación y mantenimiento de espacios y edificios públicos.	Obra-Realizar	24	24	18	75.00%	75.00%	73,697,630	78,401,539	51,345,450	69.67%	65.49%
4	Infraestructura para la imagen urbana en el estado mejorada.	Obra-Realizar	5	5	*0	0.00%	0.00%	280,000,000	394,481,022	285,945,474	102.12%	72.49%
5	Proyectos ejecutivos de obra pública Desarrollados e integrados.	Proyecto-Elaborar	240	240	220	91.67%	91.67%	27,150,743	27,239,985	18,744,550	69.04%	68.81%
TOTALES		Varios	329	329	238	72.34%	72.34%	561,335,262	705,291,122	366,581,318	65.31%	51.98%

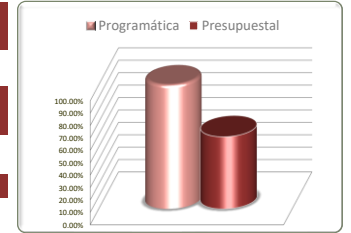
Fuente de la Información Programática: Sistema Integral de Información para la Planeación(SIPLAN).

Fuente de la Información Presupuestal: Sistema Integral de Información Financiera (SIIF).

*Por la naturaleza de la ejecución de obra no se programaron conclusión de obras para este trimestre

III.II Programática

Informe Financiero al Tercer Trimestre 2023
 Poder Ejecutivo del Estado de Zacatecas
 Programas y Proyectos de Inversión
 Del 01 de enero al 30 de septiembre de 2023



Principio Rector	Descripción
3	Ecosistema Socioeconómico Sólido e Inclusivo
Política Pública	Descripción
5	Infraestructura para el desarrollo económico
Estrategia	Descripción
5	Fortalecer la construcción de parques industriales, infraestructura logística y parques agropecuarios regionales, para potenciar el desarrollo económico.

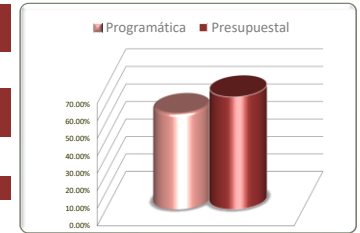
No. de Com p.	Programa Presupuestario		Información Programática					Información Presupuestal					
	Dependencia / Entidad		Unidad de Medida	Meta Anual 2023		Real Obtenida	% de Avance Respecto a:		Comportamiento Anual 2023			% de Variación Respecto a:	
	Componente			Proyectada	Modificada		Meta Proyectada	Meta Modificada	Aprobado	Modificado	Devengado	Aprobado 2023	Modificado 2023
184	Fortalecimiento de parques y zonas industriales		Mantenimiento-Realizar	5	5	5	100.00%	100.00%	539,221	526,166	306,312	56.81%	58.22%
7	Secretaría de Economía		Mantenimiento-Realizar	5	5	5	100.00%	100.00%	539,221	526,166	306,312	56.81%	58.22%
1	Parques y zonas industriales de Zacatecas, fortalecidos.		Mantenimiento-Realizar	5	5	5	100.00%	100.00%	539,221	526,166	306,312	56.81%	58.22%
TOTALES			Varios	5	5	5	100.00%	100.00%	539,221	526,166	306,312	56.81%	58.22%

Fuente de la Información Programática: Sistema Integral de Información para la Planeación(SIPLAN).
 Fuente de la Información Presupuestal: Sistema Integral de Información Financiera (SIIF).

III.II Programática

Informe Financiero al Tercer Trimestre 2023
 Poder Ejecutivo del Estado de Zacatecas
 Programas y Proyectos de Inversión
 Del 01 de enero al 30 de septiembre de 2023

Principio Rector	Descripción
3	Ecosistema Socioeconómico Sólido e Inclusivo
Política Pública	Descripción
6	Ciencia, tecnología e innovación
Estrategia	Descripción
1,3,5,6,8	



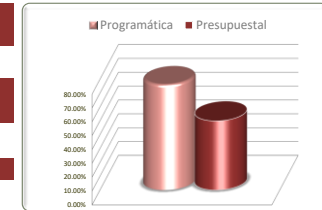
Estrategias	Unidad de Medida	Información Programática					Información Presupuestal				
		Meta Anual 2023		Real Obtenida	% de Avance Respecto a:		Comportamiento Anual 2023			% de Variación Respecto a:	
		Proyectada	Modificada		Meta Proyectada	Meta Modificada	Aprobado	Modificado	Devengado	Aprobado 2023	Modificado 2023
Impulsar el cambio en las empresas locales para la transformación digital e industrial 4.0.	Varios	170	142	108	63.53%	76.06%	5,253,999	5,155,009	2,571,488	48.94%	49.88%
Fortalecer el financiamiento de proyectos de investigación vinculados a la economía social.	Varios	60	60	45	75.00%	75.00%	24,483,455	24,483,455	16,101,349	65.76%	65.76%
Implementar y fortalecer los programas educativos de formación tecnológica con compromiso y responsabilidad social y ecológica.	Varios	69	64	47	68.12%	73.44%	5,217,668	5,250,241	3,520,835	67.48%	67.06%
Promover la generación de esquemas de investigación aplicada a los sectores estratégicos del Estado.	Varios	51	46	18	35.29%	39.13%	4,658,512	4,602,852	2,942,041	63.15%	63.92%
Implementar programas para la formación de capital humano especializado para la inserción laboral.	Varios	1,112	1,997	1,048	94.24%	52.48%	5,914,344	5,914,344	4,060,142	68.65%	68.65%
TOTALES	Varios	1,462	2,309	1,266	86.59%	54.83%	45,527,978	45,405,901	29,195,856	64.13%	64.30%

Fuente de la Información Programática: Sistema Integral de Información para la Planeación(SIPLAN).
 Fuente de la Información Presupuestal: Sistema Integral de Información Financiera (SIIF).

III.II Programática

Informe Financiero al Tercer Trimestre 2023
Poder Ejecutivo del Estado de Zacatecas
Programas y Proyectos de Inversión
Del 01 de enero al 30 de septiembre de 2023

Principio Rector	Descripción
3	Ecosistema Socioeconómico Sólido e Inclusivo
Política Pública	Descripción
6	Ciencia, tecnología e innovación
Estrategia	Descripción
1	Impulsar el cambio en las empresas locales para la transformación digital e industrial 4.0.

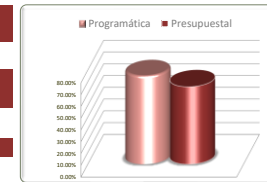


No. de Com p.	Programa Presupuestario		Información Programática					Información Presupuestal					
	Dependencia / Entidad		Unidad de Medida	Meta Anual 2023		Real Obtenida	% de Avance Respecto a:		Comportamiento Anual 2023			% de Variación Respecto a:	
	Componente			Proyectada	Modificada		Meta Proyectada	Meta Modificada	Aprobado	Modificado	Devengado	Aprobado 2023	Modificado 2023
	Componente		Proyectada	Modificada	Real Obtenida	Meta Proyectada	Meta Modificada	Aprobado	Modificado	Devengado	Aprobado 2023	Modificado 2023	
130	Administración y operación de la infraestructura encaminada a mejorar y fortalecer las capacidades científicas, tecnológicas y ecológicas en la sociedad.		168	140	106	63.10%	75.71%	1,929,998	1,929,998	525,266	27.22%	27.22%	
63	Consejo Zacatecano de Ciencia, Tecnología e Innovación		168	140	106	63.10%	75.71%	1,929,998	1,929,998	525,266	27.22%	27.22%	
1	Administración inmobiliaria de Quantum Ciudad del Conocimiento Operando.		120	120	90	75.00%	75.00%	951,988	951,988	378,941	39.81%	39.81%	
2	Proyectos de infraestructura sostenible en Quantum gestionados.		48	20	16	33.33%	80.00%	978,010	978,010	146,325	14.96%	14.96%	
181	Todo Zacatecas Conectado, impulso a la transformación digital y las tecnologías de la información y la comunicación		2	2	2	100.00%	100.00%	3,324,001	3,225,011	2,046,222	61.56%	63.45%	
7	Secretaría de Economía		2	2	2	100.00%	100.00%	3,324,001	3,225,011	2,046,222	61.56%	63.45%	
1	Tecnologías de la Información y Comunicación y su uso eficiente en los diferentes sectores económicos del Estado, fortalecidas.		2	2	2	100.00%	100.00%	3,324,001	3,225,011	2,046,222	61.56%	63.45%	
TOTALES			Varios	170	142	108	63.53%	76.06%	5,253,999	5,155,009	2,571,488	48.94%	49.88%

Fuente de la Información Programática: Sistema Integral de Información para la Planeación(SIPLAN).
Fuente de la Información Presupuestal: Sistema Integral de Información Financiera (SIIF).

Informe Financiero al Tercer Trimestre 2023
 Poder Ejecutivo del Estado de Zacatecas
 Programas y Proyectos de Inversión
 Del 01 de enero al 30 de septiembre de 2023

Principio Rector	Descripción
3	Ecosistema Socioeconómico Sólido e Inclusivo
Política Pública	Descripción
6	Ciencia, tecnología e innovación
Estrategia	Descripción
3	Fortalecer el financiamiento de proyectos de investigación vinculados a la economía social.



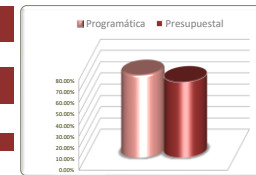
No. de Com. P.	Programa Presupuestario		Información Programática					Información Presupuestal					
	Dependencia / Entidad		Unidad de Medida	Meta Anual 2023		Real Obtenida	% de Avance Respecto a:		Comportamiento Anual 2023			% de Variación Respecto a:	
	Componente			Proyectada	Modificada		Meta Proyectada	Meta Modificada	Aprobado	Modificado	Devengado	Aprobado 2023	Modificado 2023
131	Alta aportación de inversión en ciencia, tecnología e innovación en el estado de Zacatecas		Varios	60	60	45	75.00%	75.00%	24,483,455	24,483,455	16,101,349	65.76%	65.76%
63	Consejo Zacatecano de Ciencia, Tecnología e Innovación		Varios	60	60	45	75.00%	75.00%	24,483,455	24,483,455	16,101,349	65.76%	65.76%
1	Gestión de recursos para la ciencia, la tecnología y la innovación del estado de Zacatecas aprobada.		Trámite-Realizar	24	24	18	75.00%	75.00%	22,848,020	22,848,020	15,385,784	67.34%	67.34%
2	Contenidos generados en medios multiplataforma para dar a conocer las acciones, programas y servicios ofrecidos a la ciudadanía elaborados.		Producto-Promover	36	36	27	75.00%	75.00%	1,635,435	1,635,435	715,565	43.75%	43.75%
TOTALES			Varios	60	60	45	75.00%	75.00%	24,483,455	24,483,455	16,101,349	65.76%	65.76%

Fuente de la Información Programática: Sistema Integral de Información para la Planeación(SIPLAN).
 Fuente de la Información Presupuestal: Sistema Integral de Información Financiera (SIF).

III. II Programática

Informe Financiero al Tercer Trimestre 2023
 Poder Ejecutivo del Estado de Zacatecas
 Programas y Proyectos de Inversión
 Del 01 de enero al 30 de septiembre de 2023

Principio Rector	Descripción
3	Ecosistema Socioeconómico Sólido e Inclusivo
Política Pública	Descripción
6	Ciencia, tecnología e innovación
Estrategia	Descripción
5	Implementar y fortalecer los programas educativos de formación tecnológica con compromiso y responsabilidad social y ecológica.



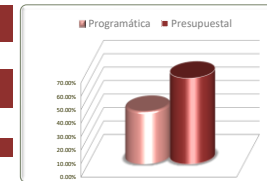
No. de Com. p.	Programa Presupuestario		Información Programática					Información Presupuestal					
	Dependencia / Entidad		Unidad de Medida	Meta Anual 2023		Real Obtenida	% de Avance Respecto a:		Comportamiento Anual 2023			% de Variación respecto	
	Componente			Proyectada	Modificada		Meta Proyectada	Meta Modificada	Aprobado	Modificado	Devengado	Aprobado 2023	Modificado 2023
120	Población zacatecana con acceso al conocimiento científico y tecnológico.		Varios	69	64	47	68.12%	73.44%	5,217,668	5,250,241	3,520,835	67.48%	67.06%
63	Consejo Zacatecano de Ciencia, Tecnología e Innovación		Varios	69	64	47	68.12%	73.44%	5,217,668	5,250,241	3,520,835	67.48%	67.06%
1	Programa de educación no formal en ciencia, tecnología e innovación del Centro Interactivo de Ciencia y Tecnología de Zacatecas Zigzag implementado.		Programa-Implementar	1	1	1	100.00%	100.00%	2,839,549	2,872,122	2,237,231	78.79%	77.89%
2	Contenido educativo y museográfico del Centro Interactivo de Ciencia y Tecnología de Zacatecas Zigzag actualizado.		Exposición-Instalar	2	1	1	50.00%	100.00%	1,042,742	1,042,742	492,497	47.23%	47.23%
3	Programas de Ciencia y Tecnología para la población zacatecana difundidos y divulgados.		Actividad-Realizar	66	62	45	68.18%	72.58%	1,335,377	1,335,377	791,108	59.24%	59.24%
TOTALES			Varios	69	64	47	68.12%	73.44%	5,217,668	5,250,241	3,520,835	67.48%	67.06%

Fuente de la Información Programática: Sistema Integral de Información para la Planeación(SIPLAN).
 Fuente de la Información Presupuestal: Sistema Integral de Información Financiera (SIF).

III. II Programática

Informe Financiero al Tercer Trimestre 2023
 Poder Ejecutivo del Estado de Zacatecas
 Programas y Proyectos de Inversión
 Del 01 de enero al 30 de septiembre de 2023

Principio Rector	Descripción
3	Ecosistema Socioeconómico Sólido e Inclusivo
Política Pública	Descripción
6	Ciencia, tecnología e innovación
Estrategia	Descripción
6	Promover la generación de esquemas de investigación aplicada a los sectores estratégicos del Estado.



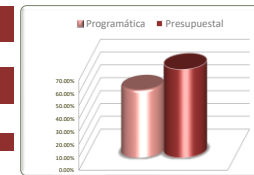
No. de Com. P.	Programa Presupuestario Dependencia / Entidad Componente	Unidad de Medida	Información Programática					Información Presupuestal				
			Meta Anual 2023		Real Obtenida	% de Avance Respecto a:		Comportamiento Anual 2023			% de Variación Respecto a:	
			Proyectada	Modificada		Meta Proyectada	Meta Modificada	Aprobado	Modificado	Devengado	Aprobado 2023	Modificado 2023
126	Innovación y Desarrollo Regional	Varios	50	45	17	34.00%	37.78%	1,813,660	1,813,660	978,628	53.96%	53.96%
63	Consejo Zacatecano de Ciencia, Tecnología e Innovación	Varios	50	45	17	34.00%	37.78%	1,813,660	1,813,660	978,628	53.96%	53.96%
1	Sistema Estatal de Investigadores (SEI), implementado.	Investigación-Realizar	45	45	17	37.78%	37.78%	*	*	*	*	*
2	Programas para el Desarrollo de Proyectos Tecnológicos, realizados.	Proyecto-Supervisar	5	0	0	0.00%	0.00%	1,813,660	1,813,660	978,628	53.96%	53.96%
187	Desarrollo de Unidad de Inteligencia Económica y Análisis Estratégicos	Proyecto-Elaborar	1	1	1	100.00%	100.00%	2,844,852	2,789,192	1,963,413	69.02%	70.39%
7	Secretaría de Economía	Proyecto-Elaborar	1	1	1	100.00%	100.00%	2,844,852	2,789,192	1,963,413	69.02%	70.39%
1	Unidad de Inteligencia Económica para generación de información estratégica, creada	Proyecto-Elaborar	1	1	1	100.00%	100.00%	2,844,852	2,789,192	1,963,413	69.02%	70.39%
TOTALES		Varios	51	46	18	35.29%	39.13%	4,658,512	4,602,852	2,942,041	63.15%	63.92%

Fuente de la Información Programática: Sistema Integral de Información para la Planeación (SIPLAN).
 Fuente de la Información Presupuestal: Sistema Integral de Información Financiera (SIIF).
 *Sin información presupuestal
 *Durante el periodo que se informa no se han concluido proyectos de desarrollo tecnológico

III. II Programática

Informe Financiero al Tercer Trimestre 2023
 Poder Ejecutivo del Estado de Zacatecas
 Programas y Proyectos de Inversión
 Del 01 de enero al 30 de septiembre de 2023

Principio Rector	Descripción
3	Ecosistema Socioeconómico Sólido e Inclusivo
Política Pública	Descripción
6	Ciencia, tecnología e innovación
Estrategia	Descripción
8	Implementar programas para la formación de capital humano especializado para la inserción laboral.



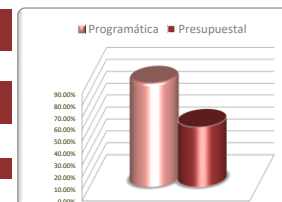
No. de Com. p.	Programa Presupuestario		Información Programática					Información Presupuestal					
	Dependencia / Entidad		Unidad de Medida	Meta Anual 2023		Real Obtenida	% de Avance Respecto a:		Comportamiento Anual 2023			% de Variación respecto	
	Componente			Proyectada	Modificada		Meta Proyectada	Meta Modificada	Aprobado	Modificado	Devengado	Aprobado 2023	Modificado 2023
117	Becas y apoyos COZCYT para el desarrollo del capital humano especializado.		Varios	1,112	1,997	1,048	94.24%	52.48%	5,914,344	5,914,344	4,060,142	68.65%	68.65%
63	Consejo Zacatecano de Ciencia, Tecnología e Innovación		Varios	1,112	1,997	1,048	94.24%	52.48%	5,914,344	5,914,344	4,060,142	68.65%	68.65%
1	Becas a las y los estudiantes de nivel medio superior, superior y posgrado de las áreas humanísticas, científicas y tecnológicas otorgadas.		Beca-Otorgar	900	1,752	838	93.11%	47.83%	4,610,180	4,610,180	3,496,142	75.84%	75.84%
2	Apoyos económicos a las y los estudiantes, docentes e investigadores de las áreas humanísticas, científicas y tecnológicas entregados.		Apoyo-Otorgar	200	233	200	100.00%	85.84%	1,282,164	1,282,164	542,000	42.27%	42.27%
3	Cursos para la inducción o permanencia de las y los estudiantes en las áreas humanísticas, científicas y tecnológicas impartidos.		Curso-Implementar	12	12	10	83.33%	83.33%	22,000	22,000	22,000	100.00%	100.00%
TOTALES			Varios	1,112	1,997	1,048	94.24%	52.48%	5,914,344	5,914,344	4,060,142	68.65%	68.65%

Fuente de la Información Programática: Sistema Integral de Información para la Planeación(SIPLAN).
 Fuente de la Información Presupuestal: Sistema Integral de Información Financiera (SIIF).

III. II Programática

Informe Financiero al Tercer Trimestre 2023
 Poder Ejecutivo del Estado de Zacatecas
 Programas y Proyectos de Inversión
 Del 01 de enero al 30 de septiembre de 2023

Principio Rector	Descripción
3	Ecosistema Socioeconómico Sólido e Inclusivo
Política Pública	Descripción
7	Emprender para crecer
Estrategia	Descripción
1,2,4,6	

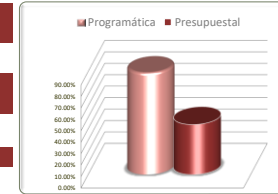


Estrategias	Unidad de Medida	Información Programática					Información Presupuestal				
		Meta Anual 2023		Real Obtenida	% de Avance Respecto a:		Comportamiento Anual 2023			% de Variación Respecto a:	
		Proyectada	Modificada		Meta Proyectada	Meta Modificada	Aprobado	Modificado	Devengado	Aprobado 2022	Modificado 2023
Implementar programas para el impulso de proyectos de economía inclusiva y social.	Varios	8,789	5,701	5,065	57.63%	88.84%	38,566,666	38,918,397	17,010,602	44.11%	43.71%
Impulsar el desarrollo artesanal en la economía social.	Varios	170	112	84	49.41%	75.00%	17,884,569	18,549,226	13,225,914	73.95%	71.30%
Fortalecer las alternativas de financiamiento a través de la banca de desarrollo.	Varios	50	240	130	260.00%	54.17%	539,221	5,819,314	345,589	64.09%	5.94%
Generar esquemas de acompañamiento y asesoría en procesos de emprendimiento.	Varios	71	71	57	80.28%	80.28%	5,201,809	5,233,629	3,792,634	72.91%	72.47%
TOTALES	Varios	9,080	6,124	5,336	58.77%	87.13%	62,192,265	68,520,566	34,374,739	55.27%	50.17%

Fuente de la Información Programática: Sistema Integral de Información para la Planeación(SIPLAN).
 Fuente de la Información Presupuestal: Sistema Integral de Información Financiera (SIIF).

Informe Financiero al Tercer Trimestre 2023
 Poder Ejecutivo del Estado de Zacatecas
 Programas y Proyectos de Inversión
 Del 01 de enero al 30 de septiembre de 2023

Principio Rector	Descripción
3	Ecosistema Socioeconómico Sólido e Inclusivo
Política Pública	Descripción
7	Emprender para crecer
Estrategia	Descripción
1	Implementar programas para el impulso de proyectos de economía inclusiva y social.



No. de Com p.	Programa Presupuestario		Información Programática					Información Presupuestal					
	Dependencia / Entidad		Unidad de Medida	Meta Anual 2023		Real Obtenida	% de Avance Respecto a:		Comportamiento Anual 2023			% de Variación Respecto a:	
	Componente			Proyectada	Modificada		Meta Proyectada	Meta Modificada	Aprobado	Modificado	Devengado	Aprobado 2023	Modificado 2023
170	Formación de capital humano con enfoque de economía social		Beca-Otorgar	8,609	5,632	5,065	58.83%	89.93%	24,066,666	31,693,397	17,010,602	70.68%	53.67%
7	Secretaría de Economía		Beca-Otorgar	8,609	5,632	5,065	58.83%	89.93%	24,066,666	31,693,397	17,010,602	70.68%	53.67%
1	Capacitación para impulsar la inserción laboral, realizada		Beca-Otorgar	1,990	525	395	19.85%	75.24%	24,066,666	27,883,397	17,010,602	70.68%	61.01%
2	Proyectos productivos apoyados con maquinaria y equipo para fortalecer las iniciativas de ocupación por cuenta propia, implementado		Proyecto-Autorizar	176	60	45	25.57%	75.00%	0	3,810,000	0	0.00%	0.00%
3	Personas en un empleo formal (Subprograma de Vinculación Laboral), colocadas		Empleo-Promover	5,796	4,400	3,690	63.66%	83.86%	*	*	*	*	*
4	Trabajadoras y trabajadores temporales enviados a laborar en un lugar distinto a su residencia (Subprograma Movilidad Laboral), colocados		Empleo-Promover	647	647	935	144.51%	144.51%	*	*	*	*	*
210	Impulso a proyectos productivos		Apoyo-Otorgar	180	69	0	0.00%	0.00%	14,500,000	7,225,000	0	0.00%	0.00%
7	Secretaría de Economía		Apoyo-Otorgar	180	69	0	0.00%	0.00%	14,500,000	7,225,000	0	0.00%	0.00%
1	Proyectos productivos de emprendedores y emprendedoras, impulsados		Apoyo-Otorgar	60	18	0	0.00%	0.00%	3,500,000	3,500,000	0	0.00%	0.00%
2	Proyectos productivos de bienes y servicios de micro, pequeñas y medianas empresas, impulsados		Apoyo-Otorgar	100	50	0	0.00%	0.00%	11,000,000	3,725,000	0	0.00%	0.00%
3	Proyectos productivos de unidades económicas con actividades de agroindustria, impulsados		Apoyo-Otorgar	20	1	0	0.00%	0.00%	*	*	*	*	*
TOTALES			Varios	8,789	5,701	5,065	57.63%	88.84%	38,566,666	38,918,397	17,010,602	44.11%	43.71%

Fuente de la Información Programática: Sistema Integral de Información para la Planeación(SIPLAN).

Fuente de la Información Presupuestal: Sistema Integral de Información Financiera (SIIF).

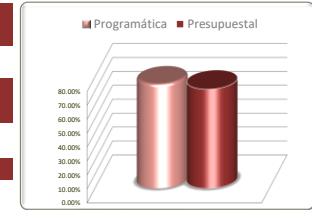
*Sin Información presupuestaria

*Los apoyos se otorgarán en el cuarto trimestre.

*Sin información presupuestaria/Los apoyos se otorgarán en el cuarto trimestre.

Informe Financiero al Tercer Trimestre 2023
 Poder Ejecutivo del Estado de Zacatecas
 Programas y Proyectos de Inversión
 Del 01 de enero al 30 de septiembre de 2023

Principio Rector	Descripción
3	Ecosistema Socioeconómico Sólido e Inclusivo
Política Pública	Descripción
7	Emprender para crecer
Estrategia	Descripción
2	Impulsar el desarrollo artesanal en la economía social.

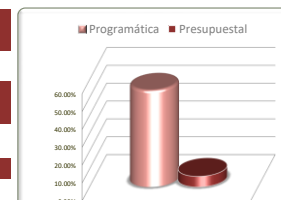


No. de Com p.	Programa Presupuestario	Unidad de Medida	Información Programática					Información Presupuestal				
	Dependencia / Entidad		Meta Anual 2023		Real Obtenida	% de Avance Respecto a:		Comportamiento Anual 2023			% de Variación Respecto a:	
	Componente		Proyectada	Modificada		Meta Proyectada	Meta Modificada	Aprobado	Modificado	Devengado	Aprobado 2023	Modificado 2023
173	Impulso a la economía social para el desarrollo artesanal e industrias creativas	Varios	170	112	84	49.41%	75.00%	17,884,569	18,549,226	13,225,914	73.95%	71.30%
7	Secretaría de Economía	Varios	170	112	84	49.41%	75.00%	17,884,569	18,549,226	13,225,914	73.95%	71.30%
1	Riqueza de la cultura artesanal y creativa, promovida	Evento-Coordinar	63	41	33	52.38%	80.49%	15,884,569	16,749,265	12,093,286	76.13%	72.20%
2	Calidad de la producción del sector de la Economía creativa y artesanal, mejorada	Actividad-Realizar	69	33	25	36.23%	75.76%	900,000	686,080	179,276	19.92%	26.13%
3	Comercialización de las empresas creativas y artesanales, fortalecida	Empresa-Asesorar	38	38	26	68.42%	68.42%	1,100,000	1,113,881	953,351	86.67%	85.59%
TOTALES		Varios	170	112	84	49.41%	75.00%	17,884,569	18,549,226	13,225,914	73.95%	71.30%

Fuente de la Información Programática: Sistema Integral de Información para la Planeación(SIPLAN).
 Fuente de la Información Presupuestal: Sistema Integral de Información Financiera (SIIF).

Informe Financiero al Tercer Trimestre 2023
Poder Ejecutivo del Estado de Zacatecas
Programas y Proyectos de Inversión
Del 01 de enero al 30 de septiembre de 2023

Principio Rector	Descripción
3	Ecosistema Socioeconómico Sólido e Inclusivo
Política Pública	Descripción
7	Emprender para crecer
Estrategia	Descripción
4	Fortalecer las alternativas de financiamiento a través de la banca de desarrollo.

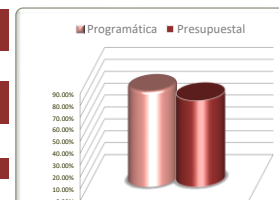


No. de Com p.	Programa Presupuestario Dependencia / Entidad Componente	Unidad de Medida	Información Programática					Información Presupuestal					
			Meta Anual 2023		Real Obtenida	% de Avance Respecto a:		Comportamiento Anual 2023			% de Variación Respecto a:		
			Proyectada	Modificada		Meta Proyectada	Meta Modificada	Aprobado	Modificado	Devengado	Aprobado 2023	Modificado 2023	
176	Economía Social para el Bienestar - Apoyos mediante financiamiento	Crédito-Promover	50	240	130	260.00%	54.17%	539,221	5,819,314	345,589	64.09%	5.94%	
7	Secretaría de Economía	Crédito-Promover	50	240	130	260.00%	54.17%	539,221	5,819,314	345,589	64.09%	5.94%	
1	Apoyos mediante financiamiento a micro, pequeñas y medianas empresas, emprendedoras y emprendedores otorgados.	Crédito-Promover	50	240	130	260.00%	54.17%	539,221	5,819,314	345,589	64.09%	5.94%	
TOTALES			Varios	50	240	130	260.00%	54.17%	539,221	5,819,314	345,589	64.09%	5.94%

Fuente de la Información Programática: Sistema Integral de Información para la Planeación(SIPLAN).
Fuente de la Información Presupuestal: Sistema Integral de Información Financiera (SIIF).

Informe Financiero al Tercer Trimestre 2023
 Poder Ejecutivo del Estado de Zacatecas
 Programas y Proyectos de Inversión
 Del 01 de enero al 30 de septiembre de 2023

Principio Rector	Descripción
3	Ecosistema Socioeconómico Sólido e Inclusivo
Política Pública	Descripción
7	Emprender para crecer
Estrategia	Descripción
6	Generar esquemas de acompañamiento y asesoría en procesos de emprendimiento.



No. de Com p.	Programa Presupuestario Dependencia / Entidad Componente	Unidad de Medida	Información Programática					Información Presupuestal					
			Meta Anual 2023		Real Obtenida	% de Avance Respecto a:		Comportamiento Anual 2023			% de Variación Respecto a:		
			Proyectada	Modificada		Meta Proyectada	Meta Modificada	Aprobado	Modificado	Devengado	Aprobado 2023	Modificado 2023	
174	Emprender para crecer, fortalecimiento del ecosistema de emprendimiento	Varios	71	71	57	80.28%	80.28%	5,201,809	5,233,629	3,792,634	72.91%	72.47%	
7	Secretaría de Economía	Varios	71	71	57	80.28%	80.28%	5,201,809	5,233,629	3,792,634	72.91%	72.47%	
1	Emprendimiento con enfoque social e inclusivo, impulsado	Apoyo-Otorgar	59	59	44	74.58%	74.58%	4,801,809	5,233,629	3,792,634	78.98%	72.47%	
2	Ecosistema de emprendimiento en Zacatecas, fortalecido	Capacitación-Realizar	12	12	13	108.33%	108.33%	400,000	0	0	0.00%	0.00%	
TOTALES			Varios	71	71	57	80.28%	80.28%	5,201,809	5,233,629	3,792,634	72.91%	72.47%

Fuente de la Información Programática: Sistema Integral de Información para la Planeación(SIPLAN).
 Fuente de la Información Presupuestal: Sistema Integral de Información Financiera (SIIF).



Zacatecas

GOBIERNO DEL ESTADO

2021-2027

III. III. Información Programática

Indicadores

INFORME FINANCIERO AL TERCER TRIMESTRE DEL 01 DE ENERO AL 30 DE SEPTIEMBRE
PODER EJECUTIVO DEL ESTADO DE ZACATECAS

2023



Zacatecas

GOBIERNO DEL ESTADO

2021-2027

III. III. Información Programática

Indicadores de Resultados Nivel Fin

INFORME FINANCIERO AL TERCER TRIMESTRE DEL 01 DE ENERO AL 30 DE SEPTIEMBRE
PODER EJECUTIVO DEL ESTADO DE ZACATECAS

2023

Reporte de avance de metas de los indicadores a nivel FIN de los Programas Presupuestarios que conforman el Presupuesto 2023

Sector	Dependencia	Programa	Indicador	Método de Cálculo	U. Medida	Meta	Tipo	Sentido	Periodo	Resultado	Observación
2.-Administración	1.-Jefatura de Oficina del C. Gobernador	52.-Apoyos otorgados por la Oficina del Gobernador	Porcentaje de mejor calidad de vida y desarrollo integral de la población mediante entrega de apoyos asistenciales.	$(\text{Número de apoyos entregados} / \text{Número de apoyos solicitados}) * 100$	Porcentaje	68	Impacto	Ascendente	Ene-Dic Anual	-	De acuerdo con la periodicidad del indicador, no le corresponde resultado.
2.-Administración	1.-Jefatura de Oficina del C. Gobernador	53.-Servicios del Despacho del Gobernador	Porcentaje para garantizar el ejercicio pleno al derecho de petición mediante la atención a la población.	$(\text{Peticiones concluidas} / \text{Peticiones recibidas}) * 100$	Porcentaje	70	Impacto	Ascendente	Ene-Dic Anual	-	De acuerdo con la periodicidad del indicador, no le corresponde resultado.
2.-Administración	1.-Jefatura de Oficina del C. Gobernador	54.-Coordinación Institucional	Porcentaje de actividades atendidas.	$(\text{Número de actividades atendidas} / \text{Número de actividades solicitadas}) * 100$	Porcentaje	80	Impacto	Constante	Ene-Dic Anual	-	De acuerdo con la periodicidad del indicador, no le corresponde resultado.
1.-Política Interna y Seguridad	2.-Secretaría General de Gobierno	2.-Gobernanza para el Desarrollo	Índice de Desarrollo Democrático	Valor otorgado en el Índice de Desarrollo Democrático.	número	4600	Impacto	Ascendente	Ene-Dic Anual	-	De acuerdo con la periodicidad del indicador, no le corresponde resultado.
1.-Política Interna y Seguridad	2.-Secretaría General de Gobierno	3.-Gobernanza para el Bienestar	Índice de Desarrollo Democrático	Índice de Desarrollo Democrático	número	4600	Impacto	Ascendente	Ene-Dic Anual	-	De acuerdo con la periodicidad del indicador, no le corresponde resultado.
1.-Política Interna y Seguridad	2.-Secretaría General de Gobierno	4.-Prevención Social de la Violencia y la Delincuencia con Participación Ciudadana	Porcentaje de temas articulados en materia de la de prevención social de la violencia y la delincuencia.	$(\text{Suma de temas y acciones articuladas programadas} / \text{Suma de temas y acciones articulada ejecutadas}) * 100$	Porcentaje	90	Impacto	Ascendente	Ene-Dic Anual	-	De acuerdo con la periodicidad del indicador, no le corresponde resultado.
1.-Política Interna y Seguridad	2.-Secretaría General de Gobierno	5.-Sistema de Transporte Público	Porcentaje de unidades que acreditan las medidas de seguridad	$(\text{Suma de unidades acreditadas} / \text{total de unidades con concesión}) * 100$	Porcentaje	80	Impacto	Ascendente	Ene-Dic Anual	-	De acuerdo con la periodicidad del indicador, no le corresponde resultado.
1.-Política Interna y Seguridad	2.-Secretaría General de Gobierno	6.-Gestión Administrativa para la Política Interior	Porcentaje de documentos para la administración de la política interior	$\text{Suma de documentos autorizados} / \text{Suma de documentos generados}$	Razón	90	Impacto	Ascendente	Ene-Dic Anual	-	De acuerdo con la periodicidad del indicador, no le corresponde resultado.
1.-Política Interna y Seguridad	2.-Secretaría General de Gobierno	7.-Gestión Institucional para la Política Interior	Porcentaje de documentos para la gestión institucional de la política interior	$(\text{Suma de documentos autorizados} / \text{Suma de documentos generados}) * 100$	Porcentaje	90	Impacto	Ascendente	Ene-Dic Anual	-	De acuerdo con la periodicidad del indicador, no le corresponde resultado.
1.-Política Interna y Seguridad	2.-Secretaría General de Gobierno	8.-Programa de Derechos Humanos de Niñas, Niños y Adolescentes	Porcentaje de dependencias articuladas en materia de derechos de niñas, niños y adolescentes	$(\text{Número de dependencias que participan en el PROESPINNA} / \text{Total de dependencias estatales}) * 100$	Porcentaje	40	Impacto	Ascendente	Ene-Dic Anual	-	De acuerdo con la periodicidad del indicador, no le corresponde resultado.
1.-Política Interna y Seguridad	2.-Secretaría General de Gobierno	8.-Programa de Derechos Humanos de Niñas, Niños y Adolescentes	Tasa de mortalidad de niñas y niños menores de 5 años	$(\text{Número de niñas y niños menores de 5 años, fallecidos en un periodo de tiempo establecido} / \text{Total de niñas y niños nacidos vivos, en el mismo periodo de tiempo establecido}) * 100$	Porcentaje	11	Impacto	Descendente	Ene-Dic Anual	-	De acuerdo con la periodicidad del indicador, no le corresponde resultado.
1.-Política Interna y Seguridad	2.-Secretaría General de Gobierno	9.-Programa de Atención a Víctimas y violaciones a los derechos humanos	Orientación y asesorías sobre el manejo del enfoque de derechos de niñas, niños y adolescentes	$(\text{Número de dependencias que participan en el programa} / \text{total de dependencias estatales}) * 100$	Porcentaje	40	Impacto	Ascendente	Ene-Dic Anual	-	De acuerdo con la periodicidad del indicador, no le corresponde resultado.
1.-Política Interna y Seguridad	2.-Secretaría General de Gobierno	10.-Programa de Búsqueda y localización de personas desaparecidas	Porcentaje de dependencias con acciones articuladas en materia de derechos humanos	$(\text{Número de dependencias que participan en el program} / \text{total de dependencias estatales}) * 100$	Porcentaje	90	Impacto	Ascendente	Ene-Dic Anual	-	De acuerdo con la periodicidad del indicador, no le corresponde resultado.
1.-Política Interna y Seguridad	2.-Secretaría General de Gobierno	11.-Justicia Laboral	Avance Justicia Laboral	$(\text{Suma de Laudos+Convenios+otras formas} / \text{expedientes concluidos programados}) * 100$	Porcentaje	60	Impacto	Ascendente	Ene-Dic Anual	-	De acuerdo con la periodicidad del indicador, no le corresponde resultado.
1.-Política Interna y Seguridad	2.-Secretaría General de Gobierno	12.-Conservación y Difusión de la Memoria Histórica del Estado	Porcentaje de proyectos que preservan el patrimonio cultural del Estado	$(\text{Suma de registros realizados} / \text{total de registros programados}) * 100$	Porcentaje	90	Impacto	Ascendente	Ene-Dic Anual	-	De acuerdo con la periodicidad del indicador, no le corresponde resultado.
1.-Política Interna y Seguridad	2.-Secretaría General de Gobierno	13.-Sistema General de Archivos del Estado de Zacatecas	Porcentaje de acciones que permitan la homologación de los procesos archivísticos en los sujetos obligados	$(\text{Número de acciones realizadas} / \text{total de acciones programadas}) * 100$	Porcentaje	90	Impacto	Ascendente	Ene-Dic Anual	-	De acuerdo con la periodicidad del indicador, no le corresponde resultado.

Reporte de avance de metas de los indicadores a nivel FIN de los Programas Presupuestarios que conforman el Presupuesto 2023

Sector	Dependencia	Programa	Indicador	Método de Cálculo	U. Medida	Meta	Tipo	Sentido	Periodo	Resultado	Observación
1.-Política Interna y Seguridad	2.-Secretaría General de Gobierno	14.-Sistema Estatal de Protección Civil	Porcentaje de Unidades Municipales de Protección Civil activados	(Número de Unidades Municipales conformados / Total de Unidades Municipales programados) * 100	Porcentaje	90	Impacto	Ascendente	Ene-Dic Anual	-	De acuerdo con la periodicidad del indicador, no le corresponde resultado.
2.-Administración	3.-Secretaría de Finanzas	34.-Gestión del Gasto Público con enfoque de Resultados	Índice de Indicadores que determinen el nivel de endeudamiento	Índice de la deuda Pública	Índice	55.7	Impacto	Descendente	Ene-Dic Anual	-	De acuerdo con la periodicidad del indicador, no le corresponde resultado.
2.-Administración	3.-Secretaría de Finanzas	35.-Administración oportuna de los recursos de la Secretaría de manera eficiente	Porcentaje de cumplimiento a los objetivos institucionales mediante el Programa Presupuestario	(Número de objetivos institucionales realizados / Número de objetivos institucionales programados) * 100	Porcentaje	95	Impacto	Ascendente	Ene-Dic Anual	-	De acuerdo con la periodicidad del indicador, no le corresponde resultado.
2.-Administración	3.-Secretaría de Finanzas	36.-Generación de información Financiera en base al sistema contable gubernamental	Porcentaje de indicadores que determinan el nivel de endeudamiento	Porcentaje de deuda pública	Porcentaje	55.7	Impacto	Descendente	Ene-Dic Anual	-	De acuerdo con la periodicidad del indicador, no le corresponde resultado.
2.-Administración	3.-Secretaría de Finanzas	37.-Administración de los ingresos propios y transferidos	Porcentaje de Ingresos tributarios en proporción con el interno bruto del estado	(Ingresos tributarios / Producto Interno bruto) * 100	Porcentaje	100	Impacto	Constante	Ene-Dic Anual	-	De acuerdo con la periodicidad del indicador, no le corresponde resultado.
2.-Administración	3.-Secretaría de Finanzas	38.-Recursos Financieros del Sector Educativo	Porcentaje de Indicadores que determinan el nivel de endeudamiento	Porcentaje de la deuda Pública	Porcentaje	55.7	Impacto	Descendente	Ene-Dic Anual	-	De acuerdo con la periodicidad del indicador, no le corresponde resultado.
1.-Política Interna y Seguridad	4.-Secretaría de Seguridad Pública	65.-Seguridad Pública Integral	Tasa de victimización	{ (Percepción de victimización y percepción sobre seguridad pública 2021 / Percepción de victimización y percepción sobre seguridad pública 2022) - 1 } * 100	Tasa de Variación	100	Impacto	Ascendente	Ene-Dic Anual	-	De acuerdo con la periodicidad del indicador, no le corresponde resultado.
1.-Política Interna y Seguridad	4.-Secretaría de Seguridad Pública	65.-Seguridad Pública Integral	Tasa de victimización	{ (Número de defunciones por homicidio / Número de defunciones por cada 100 000 habitantes desglosado por sexo y edad) - 1 } * 100	Tasa de Variación	100	Impacto	Ascendente	Ene-Dic Anual	-	De acuerdo con la periodicidad del indicador, no le corresponde resultado.
1.-Política Interna y Seguridad	4.-Secretaría de Seguridad Pública	66.-Dignificación del Sistema Penitenciario Estatal	Porcentaje de reinserción en el Estado de Zacatecas	(Número de PPL reinsertados realizados en 2023 / Número de PPL reinsertados programados en 2023) * 100	Porcentaje	100	Impacto	Ascendente	Ene-Dic Anual	-	De acuerdo con la periodicidad del indicador, no le corresponde resultado.
1.-Política Interna y Seguridad	4.-Secretaría de Seguridad Pública	66.-Dignificación del Sistema Penitenciario Estatal	Porcentaje de reinserción en el Estado de Zacatecas	(Número de defunciones por homicidio por cada 100 000 habitantes / Número de defunciones por homicidio registradas durante el año por entidad de ocurrencia) * 100	Porcentaje	100	Impacto	Ascendente	Ene-Dic Anual	-	De acuerdo con la periodicidad del indicador, no le corresponde resultado.
1.-Política Interna y Seguridad	4.-Secretaría de Seguridad Pública	67.-Servicios para Medidas Cautelares y Ejecución de Sanciones	Porcentaje de Reducción de imposición de medidas cautelares desproporcionales.	(evaluaciones de riesgos procesales realizadas / evaluaciones de riesgos procesales programadas) * 100	Porcentaje	100	Impacto	Ascendente	Ene-Dic Anual	-	De acuerdo con la periodicidad del indicador, no le corresponde resultado.
1.-Política Interna y Seguridad	4.-Secretaría de Seguridad Pública	67.-Servicios para Medidas Cautelares y Ejecución de Sanciones	Porcentaje de Reducción de imposición de medidas cautelares desproporcionales.	(Número de defunciones por homicidio / número de defunciones por cada 100 000 habitantes desglosado por sexos y edad) * 100	Porcentaje	100	Impacto	Ascendente	Ene-Dic Anual	-	De acuerdo con la periodicidad del indicador, no le corresponde resultado.
1.-Política Interna y Seguridad	4.-Secretaría de Seguridad Pública	68.-Profesionalización de la Seguridad Pública	Porcentaje de Evaluaciones de Competencias Básicas aplicadas a los integrantes de las instituciones de seguridad pública	(Número de elementos evaluados / Número de elementos programados) * 100	Porcentaje	100	Impacto	Ascendente	Ene-Dic Anual	-	De acuerdo con la periodicidad del indicador, no le corresponde resultado.
1.-Política Interna y Seguridad	4.-Secretaría de Seguridad Pública	68.-Profesionalización de la Seguridad Pública	Porcentaje de defunciones por homicidio por cada 100 000 habitantes	(Número de defunciones por homicidio / Número de defunciones por cada 100 000 habitantes) * 100	Porcentaje	100	Impacto	Ascendente	Ene-Dic Anual	-	De acuerdo con la periodicidad del indicador, no le corresponde resultado.
1.-Política Interna y Seguridad	4.-Secretaría de Seguridad Pública	69.-Dirección y coordinación de planes, programas y acciones de la Secretaría	Porcentaje de documentos generados al interior de la Secretaría de Seguridad Pública	(Suma de documentos autorizados y firmados / Suma de documentos generados) * 100	Porcentaje	100	Impacto	Ascendente	Ene-Dic Anual	-	De acuerdo con la periodicidad del indicador, no le corresponde resultado.

Reporte de avance de metas de los indicadores a nivel FIN de los Programas Presupuestarios que conforman el Presupuesto 2023

Sector	Dependencia	Programa	Indicador	Método de Cálculo	U. Medida	Meta	Tipo	Sentido	Periodo	Resultado	Observación
1.-Política Interna y Seguridad	4.-Secretaría de Seguridad Pública	70.-Apoyos Económicos	Porcentaje de cumplimiento de entrega de apoyos económicos	(Apoyos económicos entregados / Apoyos económicos programados) * 100	Porcentaje	100	Impacto	Ascendente	Ene-Dic Anual	-	De acuerdo con la periodicidad del indicador, no le corresponde resultado.
1.-Política Interna y Seguridad	4.-Secretaría de Seguridad Pública	71.-Sistema Estatal de Seguridad Pública	Porcentaje de la Tasa de Incidencia delictiva estatal por cada cien mil habitantes	(Incidencia delictiva en la entidad federativa en el año / Población de la entidad) * 100	Porcentaje	100	Impacto	Descendente	Ene-Dic Anual	-	De acuerdo con la periodicidad del indicador, no le corresponde resultado.
1.-Política Interna y Seguridad	4.-Secretaría de Seguridad Pública	71.-Sistema Estatal de Seguridad Pública	Porcentaje de la disminución de la proporción de víctimas de violencia física en el estado de Zacatecas	(Víctimas de violencia / población de la entidad) * 100	Porcentaje	70	Impacto	Descendente	Ene-Dic Anual	-	De acuerdo con la periodicidad del indicador, no le corresponde resultado.
1.-Política Interna y Seguridad	4.-Secretaría de Seguridad Pública	155.-Gestión Administrativa de las Áreas del Secretariado Ejecutivo	Porcentaje de documentos para la administración de la política interior	(suma de documentos realizados / suma de documentos programados) * 100	Porcentaje	100	Impacto	Ascendente	Ene-Dic Anual	-	De acuerdo con la periodicidad del indicador, no le corresponde resultado.
1.-Política Interna y Seguridad	4.-Secretaría de Seguridad Pública	212.-Sistema Estatal de Seguridad Pública para el Fortalecimiento de las Instituciones de Seguridad Pública.	Tasa de Incidencia delictiva estatal.	(Incidencia delictiva en Entidad Federativa / Población de la Entidad) * 100	Porcentaje	100	Impacto	Descendente	Ene-Dic Anual	-	De acuerdo con la periodicidad del indicador, no le corresponde resultado.
1.-Política Interna y Seguridad	4.-Secretaría de Seguridad Pública	213.-Prevención y Atención de la Violencia Contra las Mujeres desde el Sistema Estatal de Seguridad Pública	Tasa de Incidencia delictiva estatal contra las mujeres.	(VAR 1 / VAR 2) * 100	Porcentaje	100	Impacto	Descendente	Ene-Dic Anual	-	De acuerdo con la periodicidad del indicador, no le corresponde resultado.
2.-Administración	5.-Secretaría de Administración	15.-Reorientar los Recursos Humanos, los Activos no Circulantes y Otros Servicios de Gobierno del Estado para recuperar la esperanza de un Zacatecas próspero y trabajador	Porcentaje de estructuras orgánicas revisadas	(Número de estructuras orgánicas revisadas / Número de estructuras orgánicas validadas) * 100	Porcentaje	100	Impacto	Ascendente	Ene-Dic Anual	-	De acuerdo con la periodicidad del indicador, no le corresponde resultado.
2.-Administración	5.-Secretaría de Administración	16.-Reorientar los Procesos de Adquisiciones de Gobierno del Estado para Impulsar el Desarrollo Económico y Fortalecer la Proveeduría Local	Porcentaje de proveedores de bienes y servicios locales adjudicados	(Número de proveedores de bienes y servicios locales adjudicados / Total de proveedores de bienes y servicios Número de solicitudes recibidas para licitación e invitación) * 100	Porcentaje	80	Impacto	Ascendente	Ene-Dic Anual	-	De acuerdo con la periodicidad del indicador, no le corresponde resultado.
2.-Administración	5.-Secretaría de Administración	17.-Control y Seguimiento de los Procesos Sustantivos y Adjetivos de la Secretaría de Administración para incentivar el sentido social, la vocación de servicio e impulsar el desarrollo socioeconómico hacia la Nueva Gobernanza	Promedio del cumplimiento del Programa Presupuestario 1 y 2	(Promedio del cumplimiento de Programa Presupuestario 1 + Promedio del cumplimiento de Programa Presupuestario 2) / 2	Promedio	100	Impacto	Constante	Ene-Dic Anual	-	De acuerdo con la periodicidad del indicador, no le corresponde resultado.
2.-Administración	6.-Secretaría de la Función Pública	57.-Reestructuración de la Administración Pública	Posición del Estado de Zacatecas dentro del Índice de Desarrollo Democrático de México (IDD-Mex)	Índice de evaluación del comportamiento de la democracia y el desarrollo del Estado de Zacatecas	Índice	19	Impacto	Ascendente	Ene-Dic Anual	-	De acuerdo con la periodicidad del indicador, no le corresponde resultado.
2.-Administración	6.-Secretaría de la Función Pública	58.-Fortalecimiento de Mecanismos de Participación Social a través de la Gestión Pública Ética y Confiable	Tasa de población que tuvo contacto con algún servidor público y experimentó algún acto de corrupción por cada 100,000 habitantes	{ (Población que tuvo contacto con algún servidor público y experimentó algún acto de corrupción en 2022 / Población que tuvo contacto con algún servidor público y experimentó algún acto de corrupción en 2023) - 1 } * 100	Tasa de Variación	8000	Impacto	Descendente	Ene-Dic Anual	-	De acuerdo con la periodicidad del indicador, no le corresponde resultado.
2.-Administración	6.-Secretaría de la Función Pública	59.-Planeación, Seguimiento y Evaluación para el Desarrollo	Posición en el Índice Diagnóstico PBR-SED	Índice de avance del estado de Zacatecas en la implementación del Índice del Diagnóstico PBR-SED de la Secretaría de Hacienda y Crédito Público en 2023	Índice	13	Impacto	Descendente	Ene-Dic Anual	-	De acuerdo con la periodicidad del indicador, no le corresponde resultado.

Reporte de avance de metas de los indicadores a nivel FIN de los Programas Presupuestarios que conforman el Presupuesto 2023

Sector	Dependencia	Programa	Indicador	Método de Cálculo	U. Medida	Meta	Tipo	Sentido	Periodo	Resultado	Observación
2.-Administración	6.-Secretaría de la Función Pública	60.-Gobierno Digital	Porcentaje de población de 18 años y más con al menos una interacción con el gobierno a través de medios electrónicos	(Población de 18 años y más con al menos una interacción con el gobierno a través de medios electrónicos 2022 / Población de 18 años y más con al menos una interacción con el gobierno a través de medios electrónicos 2023) * 100	Porcentaje	33	Impacto	Ascendente	Ene-Dic Anual	-	De acuerdo con la periodicidad del indicador, no le corresponde resultado.
2.-Administración	6.-Secretaría de la Función Pública	61.-Apoyo Administrativo y Presupuestario para la Mejora de la Eficiencia Institucional	Porcentaje de prevalencia de corrupción por cada 100,000 habitantes	{ (Población que tuvo contacto con algún servidor público y experimentó algún acto de corrupción en 2022 / Población que tuvo contacto con algún servidor público y experimentó algún acto de corrupción en 2023) - 1 } * 100	Tasa de Variación	8000	Impacto	Descendente	Ene-Dic Anual	-	De acuerdo con la periodicidad del indicador, no le corresponde resultado.
2.-Administración	6.-Secretaría de la Función Pública	62.-Eficiencia y transparencia en materia de adquisiciones, arrendamientos y prestación de servicios	Nivel de competitividad del estado de Zacatecas dentro del Índice de competitividad urbana	Lugar que ocupa el estado de Zacatecas dentro del Índice de competitividad urbana en 2022 / Lugar que ocupa el estado de Zacatecas dentro del Índice de competitividad urbana en 2023	Razón	27	Impacto	Descendente	Ene-Dic Anual	-	De acuerdo con la periodicidad del indicador, no le corresponde resultado.
2.-Administración	6.-Secretaría de la Función Pública	63.-Procesos de control, transparencia y rendición de cuentas	Índice de percepción de la corrupción en México	{ (Lugar que ocupa México dentro del Índice de percepción de la corrupción en 2022 / Lugar que ocupa México dentro del Índice de percepción de la corrupción en 2023) - 1 } * 100	Tasa de Variación	123	Impacto	Descendente	Ene-Dic Anual	-	De acuerdo con la periodicidad del indicador, no le corresponde resultado.
3.-Desarrollo Económico	7.-Secretaría de Economía	170.-Formación de capital humano con enfoque de economía social	Tasa de Variación de desocupación en el estado de Zacatecas	Definido por INEGI (Encuesta Nacional de Ocupación y Empleo)	Tasa de Variación	3	Impacto	Descendente	Ene-Dic Anual	-	De acuerdo con la periodicidad del indicador, no le corresponde resultado.
3.-Desarrollo Económico	7.-Secretaría de Economía	170.-Formación de capital humano con enfoque de economía social	Tasa de Variación de desocupación de las mujeres en el estado de Zacatecas	Definido por INEGI (Encuesta Nacional de Ocupación y Empleo)	Tasa de Variación	3.2	Impacto	Descendente	Ene-Dic Anual	-	De acuerdo con la periodicidad del indicador, no le corresponde resultado.
3.-Desarrollo Económico	7.-Secretaría de Economía	172.-Programa para la regulación y supervisión de las relaciones en el nuevo modelo laboral	Porcentaje de centros de trabajo que implementan buenas prácticas laborales	(Número de centros de trabajo que obtienen distintivo por implementar buenas prácticas laborales / Número de centros de trabajo visitados por la DTPS) * 100	Porcentaje	90	Impacto	Ascendente	Ene-Dic Anual	-	De acuerdo con la periodicidad del indicador, no le corresponde resultado.
3.-Desarrollo Económico	7.-Secretaría de Economía	172.-Programa para la regulación y supervisión de las relaciones en el nuevo modelo laboral	Tasa de Variación en el número de certificados subsidiados en riesgos de trabajo (IMSS)	{ (Número de certificados subsidiados en riesgos de trabajo en 2023 / Número de certificados subsidiados en riesgos de trabajo en 2022) - 1 } * 100	Tasa de Variación	-10	Impacto	Descendente	Ene-Dic Anual	-	De acuerdo con la periodicidad del indicador, no le corresponde resultado.
3.-Desarrollo Económico	7.-Secretaría de Economía	173.-Impulso a la economía social para el desarrollo artesanal e industrias creativas	Porcentaje de variación en el ingreso familiar mensual promedio	(Ingreso familiar mensual promedio de artesanos encuestados 2023 / Ingreso familiar mensual promedio de artesanos encuestados 2022) * 100	Porcentaje	10	Impacto	Ascendente	Ene-Dic Anual	-	De acuerdo con la periodicidad del indicador, no le corresponde resultado.
3.-Desarrollo Económico	7.-Secretaría de Economía	174.-Emprender para crecer, fortalecimiento del ecosistema de emprendimiento	Índice de Volumen Físico del Indicador Trimestral de la Actividad Económica Estatal ITAEE (promedio anual)	Índice de Volumen Físico ITAEE	Índice	105	Impacto	Ascendente	Ene-Dic Anual	-	De acuerdo con la periodicidad del indicador, no le corresponde resultado.
3.-Desarrollo Económico	7.-Secretaría de Economía	175.-Hecho en Zacatecas, fomento al comercio interior	Tasa de Variación del PIB en la entidad federativa	{ (PIB de la entidad federativa 2023 / PIB de la entidad federativa 2022) - 1 } * 100	Tasa de Variación	1	Impacto	Ascendente	Ene-Dic Anual	-	De acuerdo con la periodicidad del indicador, no le corresponde resultado.
3.-Desarrollo Económico	7.-Secretaría de Economía	176.-Economía Social para el Bienestar - Apoyos mediante financiamiento	Tasa de Variación del PIB estatal	{ (PIB estatal 2023 / PIB estatal 2022) - 1 } * 100	Tasa de Variación	4	Impacto	Ascendente	Ene-Dic Anual	-	De acuerdo con la periodicidad del indicador, no le corresponde resultado.

Reporte de avance de metas de los indicadores a nivel FIN de los Programas Presupuestarios que conforman el Presupuesto 2023

Sector	Dependencia	Programa	Indicador	Método de Cálculo	U. Medida	Meta	Tipo	Sentido	Periodo	Resultado	Observación
3.-Desarrollo Económico	7.-Secretaría de Economía	178.-Desarrollo y fortalecimiento de micro, pequeñas y medianas empresas	Índice del Indicador Trimestral de la Actividad Económica Estatal ITAEE (promedio anual)	Índice del comportamiento de la actividad económica en el Estado	Índice	105	Impacto	Ascendente	Ene-Dic Anual	-	De acuerdo con la periodicidad del indicador, no le corresponde resultado.
3.-Desarrollo Económico	7.-Secretaría de Economía	179.-Fortalecimiento de la agroindustria	Tasa de Variación en unidades económicas de instrias agrícolas y agropecuarias	{ (Número de empresas agroindustriales periodo actual / Número de empresas periodo pasado) - 1 } * 100	Tasa de Variación	1	Impacto	Ascendente	Ene-Dic Anual	-	De acuerdo con la periodicidad del indicador, no le corresponde resultado.
3.-Desarrollo Económico	7.-Secretaría de Economía	180.-Lo mejor de Zacatecas en el mundo, fortalecimiento del comercio exterior	Tasa de variación de aumento en la cantidad de exportaciones	{ (Miles de dólares exportados en 2023 / Miles de dólares exportados en 2022) - 1 } * 100	Tasa de Variación	10	Impacto	Ascendente	Ene-Dic Anual	-	De acuerdo con la periodicidad del indicador, no le corresponde resultado.
3.-Desarrollo Económico	7.-Secretaría de Economía	181.-Todo Zacatecas Conectado, impulso a la transformación digital y las tecnologías de la información y la comunicación	Índice de Desarrollo Digital Estatal	Índice compuesto que toma en cuenta diferentes fuentes de información relacionadas con el desarrollo digital, identificadas a través de una revisión basada en los factores del ecosistema digital	Índice	133	Impacto	Ascendente	Ene-Dic Anual	-	De acuerdo con la periodicidad del indicador, no le corresponde resultado.
3.-Desarrollo Económico	7.-Secretaría de Economía	182.-Creando lazos productivos, fortalecimiento de la industria y las cadenas de valor y proveeduría	Tasa de variación en empleos formales en industrias manufactureras	{ (Número de empleos industria periodo actual / Número de empleos industria periodo anterior) - 1 } * 100	Tasa de Variación	3	Impacto	Ascendente	Ene-Dic Anual	-	De acuerdo con la periodicidad del indicador, no le corresponde resultado.
3.-Desarrollo Económico	7.-Secretaría de Economía	183.-Zacatecas Polo de Inversión, atracción de inversiones nacionales e internacionales	Variación porcentual anual en el PIB del estado de Zacatecas	Variación en el PIB respecto al año anterior	Variación porcentual	1	Impacto	Ascendente	Ene-Dic Anual	-	De acuerdo con la periodicidad del indicador, no le corresponde resultado.
3.-Desarrollo Económico	7.-Secretaría de Economía	184.-Fortalecimiento de parques y zonas industriales	Tasa de variación en empleos formales en industrias manufactureras	{ (número de empleos industria periodo actual / número de empleos industria periodo anterior) - 1 } * 100	Tasa de Variación	3	Impacto	Ascendente	Ene-Dic Anual	-	De acuerdo con la periodicidad del indicador, no le corresponde resultado.
3.-Desarrollo Económico	7.-Secretaría de Economía	185.-Fomento y vinculación de la industria minera	Tasa de variación en empleos formales en actividades extractivas	{ (Número empleos minería periodo actual / Empleos minería periodo pasado) - 1 } * 100	Tasa de Variación	3	Impacto	Ascendente	Ene-Dic Anual	-	De acuerdo con la periodicidad del indicador, no le corresponde resultado.
3.-Desarrollo Económico	7.-Secretaría de Economía	186.-Programa estatal de mejora regulatoria para el bienestar y la paz social	Porcentaje de dependencias con implementación de acciones de mejora regulatoria	{ dependencias que implementan acciones de mejora regulatoria / dependencias del Gobierno del Estado } * 100	Porcentaje	60	Impacto	Ascendente	Ene-Dic Anual	-	De acuerdo con la periodicidad del indicador, no le corresponde resultado.
3.-Desarrollo Económico	7.-Secretaría de Economía	187.-Desarrollo de Unidad de Inteligencia Económica y Análisis Estratégicos	Tasa de Variación de aumento en número de análisis especializados elaborados por Gobierno del Estado	{ (Análisis especializados elaborados por Gobierno periodo actual / Análisis especializados elaborados por Gobierno periodo anterior) - 1 } * 100	Tasa de Variación	10	Impacto	Ascendente	Ene-Dic Anual	-	De acuerdo con la periodicidad del indicador, no le corresponde resultado.
3.-Desarrollo Económico	7.-Secretaría de Economía	188.-Planeación, elaboración, administración y seguimiento de las políticas y programas de la Secretaría de Economía	Porcentaje de indicadores del Plan Estatal de Desarrollo y de los PP de la Secretaría de Economía que muestran avances	{ (Número de indicadores del Plan Estatal de Desarrollo y de propósito de los PP de la Secretaría de Economía con avances / Número de indicadores del Plan Estatal de Desarrollo y de propósito de los PP de la Secretaría de Economía) * 100	Porcentaje	90	Impacto	Ascendente	Ene-Dic Anual	-	De acuerdo con la periodicidad del indicador, no le corresponde resultado.
3.-Desarrollo Económico	7.-Secretaría de Economía	210.-impulso a proyectos productivos	Porcentaje del Indicador Trimestral de la Actividad Económica Estatal ITAEE (promedio anual)	{ Valor actual / Valor base } * 100	Porcentaje	105	Impacto	Ascendente	Ene-Dic Anual	-	De acuerdo con la periodicidad del indicador, no le corresponde resultado.
3.-Desarrollo Económico	8.-Secretaría de Turismo	106.-Promoción Turística Nacional e Internación	Tasa de variación llegada de turistas al estado de Zacatecas en relación al año base	{ (Número de llegada de turistas al estado de Zacatecas del año t / Número de llegada de turistas al estado de Zacatecas del año base) - 1 } * 100	Tasa de Variación	35.65	Impacto	Ascendente	Ene-Dic Anual	-	De acuerdo con la periodicidad del indicador, no le corresponde resultado.

Reporte de avance de metas de los indicadores a nivel FIN de los Programas Presupuestarios que conforman el Presupuesto 2023

Sector	Dependencia	Programa	Indicador	Método de Cálculo	U. Medida	Meta	Tipo	Sentido	Periodo	Resultado	Observación
3.-Desarrollo Económico	8.-Secretaría de Turismo	107.-Desarrollo Turístico de los Pueblos Mágicos	Tasa de variación de llegadas de turistas a los hoteles del estado de Zacateca	{ (Número de llegadas de turistas a los hoteles del estado de Zacatecas del año t / Número de llegadas de turistas a los hoteles del estado de Zacatecas del año base) - 1 } * 100	Tasa de Variación	35.65	Impacto	Ascendente	Ene-Dic Anual	-	De acuerdo con la periodicidad del indicador, no le corresponde resultado.
3.-Desarrollo Económico	8.-Secretaría de Turismo	108.-Diversificación de la oferta turística municipal	Tasa de variación de trabajadores subordinados o remunerados del estado de Zacatecas.	{ (Número trabajadores subordinados o remunerados del estado del cuarto trimestre del año t / Número de trabajadores subordinados o remunerados el estado del cuarto trimestre del año t-1) - 1 } * 100	Tasa de Variación	2.63	Impacto	Ascendente	Ene-Dic Anual	-	De acuerdo con la periodicidad del indicador, no le corresponde resultado.
3.-Desarrollo Económico	8.-Secretaría de Turismo	109.-Impulso al financiamiento de empresas turísticas	Tasa de variación población ocupada restaurantes y servicios de alojamiento	{ (población ocupada restaurantes y servicios de alojamiento del año t / población ocupada restaurantes y servicios de alojamiento del año t-1) - 1 } * 100	Tasa de Variación	3.6	Impacto	Ascendente	Ene-Dic Anual	-	De acuerdo con la periodicidad del indicador, no le corresponde resultado.
3.-Desarrollo Económico	8.-Secretaría de Turismo	110.-Procesos administrativos para la Operación de Programas Presupuestarios	Tasa de variación de llegadas de turistas al estado de Zacatecas en relación al año base	{ (Número de llegadas de turistas al estado de Zacatecas del año t / Número de llegadas de turistas al estado de Zacatecas del año base) - 1 } * 100	Tasa de Variación	35.65	Impacto	Ascendente	Ene-Dic Anual	-	De acuerdo con la periodicidad del indicador, no le corresponde resultado.
3.-Desarrollo Económico	9.-Secretaría de Obras Públicas	72.-Reconstrucción, Modernización y Conservación de Infraestructura de Carreteras Alimentadoras, Caminos Rurales y Obras para Mejorar la Movilidad Motorizada y no Motorizada en Poblaciones Urbanas y Rurales.	Índice de Competitividad Estatal del Instituto Mexicano de la Competitividad.	{ (índice en el ejercicio corriente / índice en el ejercicio anterior) - 1 } * 100	Tasa de Variación	41.5	Impacto	Ascendente	Ene-Dic Anual	-	De acuerdo con la periodicidad del indicador, no le corresponde resultado.
3.-Desarrollo Económico	9.-Secretaría de Obras Públicas	72.-Reconstrucción, Modernización y Conservación de Infraestructura de Carreteras Alimentadoras, Caminos Rurales y Obras para Mejorar la Movilidad Motorizada y no Motorizada en Poblaciones Urbanas y Rurales.	Porcentaje de recursos destinados a la inversión en infraestructura física	(Monto ejercido en inversión en infraestructura física carretera en la entidad federativa / Monto total del recurso federal ministrado en la entidad federativa) * 100	Porcentaje	100	Impacto	Ascendente	Ene-Dic Anual	-	De acuerdo con la periodicidad del indicador, no le corresponde resultado.
3.-Desarrollo Económico	9.-Secretaría de Obras Públicas	81.-Desarrollo de Infraestructura Pública para el Fortalecimiento de Diversos Sectores en el Estado.	Índice de Competitividad Estatal del Instituto Mexicano de la Competitividad.	{ (índice en el ejercicio corriente / índice en el ejercicio anterior) - 1 } * 100	Tasa de Variación	41.5	Impacto	Ascendente	Ene-Dic Anual	-	De acuerdo con la periodicidad del indicador, no le corresponde resultado.
3.-Desarrollo Económico	9.-Secretaría de Obras Públicas	81.-Desarrollo de Infraestructura Pública para el Fortalecimiento de Diversos Sectores en el Estado.	Porcentaje de recursos destinados a la inversión en infraestructura física	(Monto ejercido en inversión en infraestructura física en la entidad federativa / Monto total del recurso federal ministrado en la entidad federativa) * 100	Porcentaje	100	Impacto	Ascendente	Ene-Dic Anual	-	De acuerdo con la periodicidad del indicador, no le corresponde resultado.
3.-Desarrollo Económico	9.-Secretaría de Obras Públicas	94.-Apoyo Administrativo para el Desarrollo de la infraestructura Pública.	Índice de Competitividad Estatal del Instituto Mexicano de la Competitividad.	{ (índice en el ejercicio corriente / índice en el ejercicio anterior) - 1 } * 100	Tasa de Variación	41.5	Impacto	Ascendente	Ene-Dic Anual	-	De acuerdo con la periodicidad del indicador, no le corresponde resultado.
3.-Desarrollo Económico	9.-Secretaría de Obras Públicas	94.-Apoyo Administrativo para el Desarrollo de la infraestructura Pública.	Porcentaje de recursos destinados a la inversión en infraestructura física	(Monto ejercido en inversión en infraestructura física carretera en la entidad federativa / Monto total del recurso federal ministrado en la entidad federativa) * 100	Porcentaje	100	Impacto	Ascendente	Ene-Dic Anual	-	De acuerdo con la periodicidad del indicador, no le corresponde resultado.
4.-Desarrollo Social	10.-Secretaría de Educación	75.-Educación Inicial y Preescolar	Porcentaje de acceso a la población de 0 a 5 años en educación inicial y preescolar	(Matrícula total de educación inicial y preescolar al inicio del ciclo escolar / Población en edad de 45 días a 5 años en el estado) * 100	Porcentaje	41.77	Impacto	Ascendente	Ene-Dic Anual	-	De acuerdo con la periodicidad del indicador, no le corresponde resultado.

Reporte de avance de metas de los indicadores a nivel FIN de los Programas Presupuestarios que conforman el Presupuesto 2023

Sector	Dependencia	Programa	Indicador	Método de Cálculo	U. Medida	Meta	Tipo	Sentido	Periodo	Resultado	Observación
4.-Desarrollo Social	10.-Secretaría de Educación	75.-Educación Inicial y Preescolar	Tasa de participación en el aprendizaje organizado (un año antes de la edad oficial de ingreso en la enseñanza primaria)	(Número de alumnos matriculados en el primer grado de educación primaria que cursaron al menos un grado escolar de preescolar / Alumnos matriculados en el primer grado de primaria) * 100	Porcentaje	97.2	Impacto	Ascendente	Ene-Dic Anual	-	De acuerdo con la periodicidad del indicador, no le corresponde resultado.
4.-Desarrollo Social	10.-Secretaría de Educación	77.-Educación Básica	Porcentaje de cobertura escolar en educación básica	(Matrícula total de educación básica al inicio del ciclo escolar / Población en edad de 6 a 14 años en el estado) * 100	Porcentaje	95.5	Impacto	Ascendente	Ene-Dic Anual	-	De acuerdo con la periodicidad del indicador, no le corresponde resultado.
4.-Desarrollo Social	10.-Secretaría de Educación	77.-Educación Básica	Tasa neta de matrícula en la enseñanza primaria de 6 a 11 años de edad	(Número de matrícula de educación primaria / Población en edad de 6 a 11 años en el estado) * 100	Porcentaje	98.25	Impacto	Ascendente	Ene-Dic Anual	-	De acuerdo con la periodicidad del indicador, no le corresponde resultado.
4.-Desarrollo Social	10.-Secretaría de Educación	78.-Inclusión e Igualdad	Porcentaje de niñas y niños en condiciones de vulnerabilidad que reciben servicio	(Número niñas y niños beneficiados / matrícula total de educación básica) * 100	Porcentaje	5.2	Impacto	Ascendente	Ene-Dic Anual	-	De acuerdo con la periodicidad del indicador, no le corresponde resultado.
4.-Desarrollo Social	10.-Secretaría de Educación	79.-Servicios Educativos Complementarios	Porcentaje de cobertura escolar en educación básica	(Matrícula total de educación básica al inicio del ciclo escolar / Población en edad de 3 a 14 años en el estado) * 100	Porcentaje	95.5	Impacto	Ascendente	Ene-Dic Anual	-	De acuerdo con la periodicidad del indicador, no le corresponde resultado.
4.-Desarrollo Social	10.-Secretaría de Educación	80.-Formación Docente	Porcentaje de cobertura escolar en educación básica	(Matrícula total de educación básica al inicio del ciclo escolar / Población en edad de 3 a 14 años en el estado) * 100	Porcentaje	95.5	Impacto	Ascendente	Ene-Dic Anual	-	De acuerdo con la periodicidad del indicador, no le corresponde resultado.
4.-Desarrollo Social	10.-Secretaría de Educación	80.-Formación Docente	Porcentaje de profesorado de educación preescolar, que ha recibido al menos la mínima formación docente organizada previa al empleo o en el empleo exigida para impartir enseñanza a nivel preescolar	(Número de maestros con formación y práctica docente / Número de maestros en preescolar en el periodo) * 100	Porcentaje	74.9	Impacto	Ascendente	Ene-Dic Anual	-	De acuerdo con la periodicidad del indicador, no le corresponde resultado.
4.-Desarrollo Social	10.-Secretaría de Educación	80.-Formación Docente	Porcentaje de profesorado de educación primaria, que ha recibido al menos la mínima formación docente organizada previa al empleo o en el empleo exigida para impartir enseñanza a nivel primaria	(Número de maestros con formación y práctica docente / Número de maestros en primaria en el periodo) * 100	Porcentaje	94.9	Impacto	Ascendente	Ene-Dic Anual	-	De acuerdo con la periodicidad del indicador, no le corresponde resultado.
4.-Desarrollo Social	10.-Secretaría de Educación	80.-Formación Docente	Porcentaje de profesorado de educación secundaria, que ha recibido al menos la mínima formación docente organizada previa al empleo o en el empleo exigida para impartir enseñanza a nivel secundaria	(Número de maestros con formación y práctica docente / Número de maestros en secundaria en el periodo) * 100	Porcentaje	86.5	Impacto	Ascendente	Ene-Dic Anual	-	De acuerdo con la periodicidad del indicador, no le corresponde resultado.
4.-Desarrollo Social	10.-Secretaría de Educación	82.-Tecnología Educativa	Porcentaje de cobertura escolar en educación básica	(Matrícula total de educación básica al inicio del ciclo escolar / Población en edad de 3 a 14 años en el estado) * 100	Porcentaje	95.5	Impacto	Ascendente	Ene-Dic Anual	-	De acuerdo con la periodicidad del indicador, no le corresponde resultado.
4.-Desarrollo Social	10.-Secretaría de Educación	83.-Espacios Educativos	Porcentaje de cobertura escolar en educación básica	(Matrícula total de educación básica al inicio del ciclo escolar / Población en edad de 3 a 14 años en el estado) * 100	Porcentaje	95.5	Impacto	Ascendente	Ene-Dic Anual	-	De acuerdo con la periodicidad del indicador, no le corresponde resultado.
4.-Desarrollo Social	10.-Secretaría de Educación	83.-Espacios Educativos	Porcentaje de escuelas con acceso a la electricidad por entidad federativa y nivel educativo	(Número de escuelas del nivel educativo con acceso a la electricidad / número total de escuelas del nivel educativo en el periodo) * 100	Porcentaje	97.16	Impacto	Ascendente	Ene-Dic Anual	-	De acuerdo con la periodicidad del indicador, no le corresponde resultado.
4.-Desarrollo Social	10.-Secretaría de Educación	85.-Educación Media	Porcentaje de la cobertura en educación media superior	(Matrícula total al inicio del ciclo escolar de educación media superior / población total en edad 15 a 17 años) * 100	Porcentaje	71.72	Impacto	Ascendente	Ene-Dic Anual	-	De acuerdo con la periodicidad del indicador, no le corresponde resultado.

Reporte de avance de metas de los indicadores a nivel FIN de los Programas Presupuestarios que conforman el Presupuesto 2023

Sector	Dependencia	Programa	Indicador	Método de Cálculo	U. Medida	Meta	Tipo	Sentido	Periodo	Resultado	Observación
4.-Desarrollo Social	10.-Secretaría de Educación	85.-Educación Media	Porcentaje de participación de las y los jóvenes y adultos en la enseñanza y formación académica y no académica	(Número de población en la enseñanza académica y no académica / población de 15 a 24 años) * 100	Porcentaje	36.35	Impacto	Ascendente	Ene-Dic Anual	-	De acuerdo con la periodicidad del indicador, no le corresponde resultado.
4.-Desarrollo Social	10.-Secretaría de Educación	86.-Educación Superior	Porcentaje de cobertura en educación superior	(Matrícula total de educación superior al inicio del ciclo escolar / Población en edad de 18 a 22 años) * 100	Porcentaje	34.74	Impacto	Ascendente	Ene-Dic Anual	-	De acuerdo con la periodicidad del indicador, no le corresponde resultado.
4.-Desarrollo Social	10.-Secretaría de Educación	86.-Educación Superior	Porcentaje de participación de las y los jóvenes y adultos en la enseñanza y formación académica y no académica	(Número de población en la enseñanza académica y no académica / población de 15 a 24 años) * 100	Porcentaje	36.32	Impacto	Ascendente	Ene-Dic Anual	-	De acuerdo con la periodicidad del indicador, no le corresponde resultado.
4.-Desarrollo Social	10.-Secretaría de Educación	87.-Apoyos Educativos	Porcentaje de cobertura escolar en educación básica	(Matrícula total de educación básica al inicio del ciclo escolar / Población en edad de 3 a 14 años en el estado) * 100	Porcentaje	95.5	Impacto	Ascendente	Ene-Dic Anual	-	De acuerdo con la periodicidad del indicador, no le corresponde resultado.
4.-Desarrollo Social	10.-Secretaría de Educación	87.-Apoyos Educativos	Porcentaje de cobertura en educación superior	(Matrícula total de educación superior al inicio del ciclo escolar / Población en edad de 18 a 22 años) * 100	Porcentaje	34.74	Impacto	Ascendente	Ene-Dic Anual	-	De acuerdo con la periodicidad del indicador, no le corresponde resultado.
4.-Desarrollo Social	10.-Secretaría de Educación	88.-Apoyos para prestadores de servicio	Porcentaje de cobertura escolar en educación básica	(Matrícula total de educación básica al inicio del ciclo escolar / Población en edad de 3 a 14 años en el estado) * 100	Porcentaje	95.5	Impacto	Ascendente	Ene-Dic Anual	-	De acuerdo con la periodicidad del indicador, no le corresponde resultado.
4.-Desarrollo Social	10.-Secretaría de Educación	88.-Apoyos para prestadores de servicio	Porcentaje de la cobertura en educación media superior	(Matrícula total al inicio del ciclo escolar de educación media superior / población total en edad 15 a 17 años) * 100	Porcentaje	71.72	Impacto	Ascendente	Ene-Dic Anual	-	De acuerdo con la periodicidad del indicador, no le corresponde resultado.
4.-Desarrollo Social	10.-Secretaría de Educación	89.-Regiones Educativas	Porcentaje de cobertura escolar en educación básica	(Matrícula total de educación básica al inicio del ciclo escolar / Población en edad de 3 a 14 años en el estado) * 100	Porcentaje	95.5	Impacto	Ascendente	Ene-Dic Anual	-	De acuerdo con la periodicidad del indicador, no le corresponde resultado.
4.-Desarrollo Social	10.-Secretaría de Educación	90.-Gestión Administrativa	Porcentaje de cobertura escolar en educación básica	(Matrícula total de educación básica al inicio del ciclo escolar / Población en edad de 3 a 14 años en el estado) * 100	Porcentaje	95.5	Impacto	Ascendente	Ene-Dic Anual	-	De acuerdo con la periodicidad del indicador, no le corresponde resultado.
4.-Desarrollo Social	11.-Secretaría de Desarrollo Social	148.-Infraestructura Social para el Bienestar	Porcentaje de Población en situación de pobreza.	(Personas en situación de pobreza / Total de personas en el estado) * 100	Porcentaje	43	Impacto	Descendente	Ene-Dic Anual	-	De acuerdo con la periodicidad del indicador, no le corresponde resultado.
4.-Desarrollo Social	11.-Secretaría de Desarrollo Social	149.-Apoyos Educativos para el Bienestar	Porcentaje de población en situación de pobreza en el Estado	(Población con al menos una carencia social y con ingresos insuficientes para adquirir los bienes y servicios que requieren / Población total en el estado) * 100	Porcentaje	43	Impacto	Descendente	Ene-Dic Anual	-	De acuerdo con la periodicidad del indicador, no le corresponde resultado.
4.-Desarrollo Social	11.-Secretaría de Desarrollo Social	150.-Emergente Apoyos "Economía para el Bienestar"	Porcentaje de población en situación de pobreza.	Porcentaje de población en situación de pobreza.	Porcentaje	43	Impacto	Descendente	Ene-Dic Anual	-	De acuerdo con la periodicidad del indicador, no le corresponde resultado.
4.-Desarrollo Social	11.-Secretaría de Desarrollo Social	151.-Bienestar para Grupos Vulnerables	Porcentaje de población en situación de pobreza	Porcentaje de población en situación de pobreza	Porcentaje	43	Impacto	Descendente	Ene-Dic Anual	-	De acuerdo con la periodicidad del indicador, no le corresponde resultado.
4.-Desarrollo Social	11.-Secretaría de Desarrollo Social	159.-Fortalecimiento de los Centros Integradores	Porcentaje de población en situación de pobreza.	(Población con al menos una carencia social y con ingresos insuficientes para adquirir los bienes y servicios que requieren / Población total en el estado) * 100	Porcentaje	3.8	Impacto	Descendente	Ene-Dic Anual	-	De acuerdo con la periodicidad del indicador, no le corresponde resultado.
4.-Desarrollo Social	11.-Secretaría de Desarrollo Social	160.-Gestión para el Bienestar	Porcentaje de población en situación de pobreza	Porcentaje de población en situación de pobreza	Porcentaje	45	Impacto	Descendente	Ene-Dic Anual	-	De acuerdo con la periodicidad del indicador, no le corresponde resultado.
4.-Desarrollo Social	12.-Secretaría de Salud	133.-Rectoría del Sistema Estatal de Salud	Razón de número de médicos por cada 10,000 habitantes	(Total de médicos generales y especialistas en unidades de la Secretaría de Salud / Población responsable de la Secretaría de Salud en un año) * 10,000	Razón	18	Impacto	Constante	Ene-Dic Anual	-	De acuerdo con la periodicidad del indicador, no le corresponde resultado.

Reporte de avance de metas de los indicadores a nivel FIN de los Programas Presupuestarios que conforman el Presupuesto 2023

Sector	Dependencia	Programa	Indicador	Método de Cálculo	U. Medida	Meta	Tipo	Sentido	Periodo	Resultado	Observación
4.-Desarrollo Social	13.-Secretaría de Desarrollo Urbano, Vivienda y Ordenamiento Territorial	112.-Regular y ordenar el crecimiento urbano y territorial	Porcentaje de avance en la elaboración y aplicación de diagnósticos de urbanismo de proximidad en zonas de atención prioritaria de los municipios y zona metropolitana del estado	$(\text{Total de espacios públicos intervenidos en las zonas de atención prioritaria y zona metropolitana en el estado} / \text{Total de diagnósticos para la intervención de espacios públicos en las zonas de atención prioritaria y zona metropolitana en el estado}) * 100$	Porcentaje	100	Impacto	Constante	Ene-Dic Anual	-	De acuerdo con la periodicidad del indicador, no le corresponde resultado.
4.-Desarrollo Social	13.-Secretaría de Desarrollo Urbano, Vivienda y Ordenamiento Territorial	113.-Espacios Urbanos	Porcentaje de entornos urbanos dignos y sustentables	$(\text{Total de entornos urbanos dignos y sustentables} / \text{Total de entornos urbanos}) * 100$	Porcentaje	100	Impacto	Constante	Ene-Dic Anual	-	De acuerdo con la periodicidad del indicador, no le corresponde resultado.
4.-Desarrollo Social	13.-Secretaría de Desarrollo Urbano, Vivienda y Ordenamiento Territorial	114.-Movilidad Urbana	Porcentaje de proyectos de movilidad urbana realizados.	$(\text{Total de proyectos realizados} / \text{Total de proyectos requeridos}) * 100$	Porcentaje	100	Impacto	Constante	Ene-Dic Anual	-	De acuerdo con la periodicidad del indicador, no le corresponde resultado.
4.-Desarrollo Social	13.-Secretaría de Desarrollo Urbano, Vivienda y Ordenamiento Territorial	115.-Ciudades ordenadas	Porcentaje de avance de en la actualización de programas y planificación de áreas urbanas	$(\text{Aplicación de los programas} / \text{Aplicación de los programas}) * 100$	Porcentaje	100	Impacto	Constante	Ene-Dic Anual	-	De acuerdo con la periodicidad del indicador, no le corresponde resultado.
4.-Desarrollo Social	13.-Secretaría de Desarrollo Urbano, Vivienda y Ordenamiento Territorial	116.-Centros urbanos ordenados	Porcentaje de centros urbanos resilientes y sostenibles en el estado	$(\text{Total de centros urbanos resilientes y sostenibles en el estado} / \text{Total de centros urbanos en el estado}) * 100$	Porcentaje	100	Impacto	Constante	Ene-Dic Anual	-	De acuerdo con la periodicidad del indicador, no le corresponde resultado.
4.-Desarrollo Social	13.-Secretaría de Desarrollo Urbano, Vivienda y Ordenamiento Territorial	118.-Centros Urbanos Resilientes y Sostenibles	Porcentaje de municipios con ordenamiento territorial fortalecido.	$(\text{Total de municipios con ordenamiento territorial fortalecido} / \text{Total de municipios en la entidad}) * 100$	Porcentaje	100	Impacto	Constante	Ene-Dic Anual	-	De acuerdo con la periodicidad del indicador, no le corresponde resultado.
4.-Desarrollo Social	13.-Secretaría de Desarrollo Urbano, Vivienda y Ordenamiento Territorial	119.-Construcción y Rehabilitación de Vivienda	Porcentaje de personas con rezago en infraestructura social básica.	$(\text{Numero de acciones realizadas} / \text{numero de acciones programadas}) * 100$	Porcentaje	100	Impacto	Constante	Ene-Dic Anual	-	De acuerdo con la periodicidad del indicador, no le corresponde resultado.
4.-Desarrollo Social	13.-Secretaría de Desarrollo Urbano, Vivienda y Ordenamiento Territorial	119.-Construcción y Rehabilitación de Vivienda	Proporción de la población urbana que habita en viviendas precarias	$(\text{Total ocupantes de viviendas particulares} / \text{Total ocupantes de viviendas particulares}) * 100$	Porcentaje	100	Impacto	Constante	Ene-Dic Anual	-	De acuerdo con la periodicidad del indicador, no le corresponde resultado.
4.-Desarrollo Social	13.-Secretaría de Desarrollo Urbano, Vivienda y Ordenamiento Territorial	121.-Mejoramiento de Vivienda	Porcentaje de viviendas beneficiadas	$(\text{Total de viviendas beneficiadas} / \text{Total de viviendas en mal estado en la entidad}) * 100$	Porcentaje	100	Impacto	Constante	Ene-Dic Anual	-	De acuerdo con la periodicidad del indicador, no le corresponde resultado.
4.-Desarrollo Social	13.-Secretaría de Desarrollo Urbano, Vivienda y Ordenamiento Territorial	121.-Mejoramiento de Vivienda	Proporción de la población urbana que habita en viviendas precarias	$(\text{Total ocupantes de viviendas particulares} / \text{Total ocupantes de viviendas particulares}) * 100$	Porcentaje	100	Impacto	Constante	Ene-Dic Anual	-	De acuerdo con la periodicidad del indicador, no le corresponde resultado.
4.-Desarrollo Social	13.-Secretaría de Desarrollo Urbano, Vivienda y Ordenamiento Territorial	122.-Escrituras y Títulos de Propiedad	Porcentaje de personas que tienen certeza jurídica de sus predios	$(\text{Total de personas con certeza jurídica de sus predios} / \text{Total de personas en predios en el estado}) * 100$	Porcentaje	100	Impacto	Constante	Ene-Dic Anual	-	De acuerdo con la periodicidad del indicador, no le corresponde resultado.
4.-Desarrollo Social	13.-Secretaría de Desarrollo Urbano, Vivienda y Ordenamiento Territorial	123.-Proceso Administrativo	Porcentaje en procesos administrativos	$(\text{Número de procesos administrativos realizados} / \text{número de procesos programados}) * 100$	Porcentaje	100	Impacto	Constante	Ene-Dic Anual	-	De acuerdo con la periodicidad del indicador, no le corresponde resultado.

Reporte de avance de metas de los indicadores a nivel FIN de los Programas Presupuestarios que conforman el Presupuesto 2023

Sector	Dependencia	Programa	Indicador	Método de Cálculo	U. Medida	Meta	Tipo	Sentido	Periodo	Resultado	Observación
4.-Desarrollo Social	13.-Secretaría de Desarrollo Urbano, Vivienda y Ordenamiento Territorial	127.-Espacios Públicos y Educativos Regularizados	Porcentaje de espacios públicos y educativos regularizados	(Total de espacios públicos o educativos con certeza legal en el estado / (Total de espacios públicos regularizados/Total de espacios públicos en el estado) * 100	Porcentaje	100	Impacto	Constante	Ene-Dic Anual	-	De acuerdo con la periodicidad del indicador, no le corresponde resultado.
4.-Desarrollo Social	13.-Secretaría de Desarrollo Urbano, Vivienda y Ordenamiento Territorial	214.-Programa emergente de construcción de vivienda para el bienestar	Rezago en la Atención a la Población en Programas formales de Vivienda	(Numero de acciones realizadas / numero de acciones programadas) * 100	Porcentaje	100	Impacto	Constante	Ene-Dic Anual	-	De acuerdo con la periodicidad del indicador, no le corresponde resultado.
3.-Desarrollo Económico	14.-Secretaría del Agua y Medio Ambiente	143.-Sostenibilidad del agua	Porcentaje de la población con acceso a agua potable entubada en el hogar	(hogares con agua entubada / total de hogares) * 100	Porcentaje	100	Impacto	Constante	Ene-Dic Anual	-	De acuerdo con la periodicidad del indicador, no le corresponde resultado.
3.-Desarrollo Económico	14.-Secretaría del Agua y Medio Ambiente	146.-Fomento a la Responsabilidad y Cuidado del Medio Ambiente	Promedio ponderado de los índices normalizados de esperanza de vida al nacer, educación y PIB per cápita.	(Esperanza de vida de la población + Esperanza de vida de la población + porcentaje de matriculación) / 3	Promedio	100	Impacto	Constante	Ene-Dic Anual	-	De acuerdo con la periodicidad del indicador, no le corresponde resultado.
3.-Desarrollo Económico	14.-Secretaría del Agua y Medio Ambiente	153.-ADMINISTRACION DE LOS RECURSOS HUMANOS, MATERIALES Y FINANCIEROS PARA GESTION DEL AGUA Y MEDIO AMBIENTE	Índice de Desarrollo Humano del estado de Zacatecas	Esperanza de vida de la población + porcentaje de alfabetización + porcentaje de matriculación	Sumatoria	100	Impacto	Constante	Ene-Dic Anual	-	De acuerdo con la periodicidad del indicador, no le corresponde resultado.
3.-Desarrollo Económico	14.-Secretaría del Agua y Medio Ambiente	168.-Manejo de Residuos Sólidos en el Estado de Zacatecas	Porcentaje del Manejo de los Residuos Sólidos de acuerdo a la Normatividad Aplicable	(total de Municipios que cumplen con la Norma / total de municipios en el estado) * 100	Porcentaje	100	Impacto	Constante	Ene-Dic Anual	-	De acuerdo con la periodicidad del indicador, no le corresponde resultado.
3.-Desarrollo Económico	14.-Secretaría del Agua y Medio Ambiente	169.-Regulación para la Mitigación del Cambio Climático	Índice de Desarrollo Humano del estado de Zacatecas	(Esperanza de vida de la población + Esperanza de vida de la población + porcentaje de matriculación) / 3	Promedio	100	Impacto	Constante	Ene-Dic Anual	-	De acuerdo con la periodicidad del indicador, no le corresponde resultado.
3.-Desarrollo Económico	15.-Secretaría del Campo	196.-Programa Agrícola Integral, Sólido e Inclusivo	Tasa de Variación del Indicador Trimestral de la Actividad Primaria Estatal.	{ (ITAEE primarias en el año 2023 / ITAEE de las actividades primarias en el año 2022) - 1 } * 100	Tasa de Variación	1	Impacto	Ascendente	Ene-Dic Anual	-	De acuerdo con la periodicidad del indicador, no le corresponde resultado.
3.-Desarrollo Económico	15.-Secretaría del Campo	197.-Programa de apoyo a mujeres y jóvenes emprendedores con o sin tierra.	Porcentaje de mujeres del medio rural que participan y encabezan en proyectos productivos	(Total de mujeres del medio rural que participan en proyectos productivos / Total de personas que participan en proyectos productivos en el estado) * 100	Porcentaje	5	Impacto	Ascendente	Ene-Dic Anual	-	De acuerdo con la periodicidad del indicador, no le corresponde resultado.
3.-Desarrollo Económico	15.-Secretaría del Campo	198.-Programa de apoyo para valor agregado en productos agrícolas	Tasa de Variación del Indicador Trimestral de la Actividad Primaria Estatal.	{ (ITAEE primarias en el año 2023 / ITAEE de las actividades primarias en el año 2022) - 1 } * 100	Tasa de Variación	0	Impacto	Ascendente	Ene-Dic Anual	-	De acuerdo con la periodicidad del indicador, no le corresponde resultado.
3.-Desarrollo Económico	15.-Secretaría del Campo	199.-Programa para reactivar la Agricultura Protegida	Tasa de Variación de Instalaciones de Agricultura Protegida	{ (Instalaciones de agricultura protegida en el año 2023 / Instalaciones de agricultura protegida 2015) - 1 } * 100	Tasa de Variación	0	Impacto	Ascendente	Ene-Dic Anual	-	De acuerdo con la periodicidad del indicador, no le corresponde resultado.
3.-Desarrollo Económico	15.-Secretaría del Campo	200.-Programa de Fortalecimiento Integral para la transformación de la Ganadería del Estado de Zacatecas.	Tasa de variación del PIBE de las actividades primarias ganaderas	{ (PIBE de las actividades en el año 2023 / PIBE de las actividades primarias en el año 2022) - 1 } * 100	Tasa de Variación	1	Impacto	Ascendente	Ene-Dic Anual	-	De acuerdo con la periodicidad del indicador, no le corresponde resultado.
3.-Desarrollo Económico	15.-Secretaría del Campo	202.-Desarrollo Integral para Mujeres y Jóvenes emprendedores del medio rural	Tasa de Variación de Mujeres y jóvenes rurales en situación de pobreza apoyados con respecto al año anterior	{ (Numero de mujeres y jóvenes rurales apoyados en 2023 / Número de mujeres y jóvenes rurales apoyados en 2022) - 1 } * 100	Tasa de Variación	5	Impacto	Ascendente	Ene-Dic Anual	-	De acuerdo con la periodicidad del indicador, no le corresponde resultado.
3.-Desarrollo Económico	15.-Secretaría del Campo	203.-Programa de Desarrollo para la Reactivación Rural	Tasa de variación PIBE	{ (PIBE de las actividades primarias en el año t / PIBE de las actividades primarias en el año t-1) - 1 } * 100	Tasa de Variación	1	Impacto	Ascendente	Ene-Dic Anual	-	De acuerdo con la periodicidad del indicador, no le corresponde resultado.
3.-Desarrollo Económico	15.-Secretaría del Campo	204.-Servicios para la Reactivación Rural	Tasa de Variación del Producto Interno Bruto del sector primario	{ (PIBE de las actividades primarias en el año t / PIBE de las actividades primarias en el año t-1) - 1 } * 100	Tasa de Variación	1	Impacto	Ascendente	Ene-Dic Anual	-	De acuerdo con la periodicidad del indicador, no le corresponde resultado.

Reporte de avance de metas de los indicadores a nivel FIN de los Programas Presupuestarios que conforman el Presupuesto 2023

Sector	Dependencia	Programa	Indicador	Método de Cálculo	U. Medida	Meta	Tipo	Sentido	Periodo	Resultado	Observación
3.-Desarrollo Económico	15.-Secretaría del Campo	205.-Programa para rehabilitación, tecnificación y estudio hídrico para el campo zacatecano.	Tasa variación del PIB Estatal generado en las actividades primarias	$\{ (\text{PIBE de las actividades primarias en el año 2023} / \text{PIBE de las actividades primarias en el año 2022}) - 1 \} * 100$	Tasa de Variación	-1	Impacto	Ascendente	Ene-Dic Anual	-	De acuerdo con la periodicidad del indicador, no le corresponde resultado.
3.-Desarrollo Económico	15.-Secretaría del Campo	206.-Programa para la reactivación Pecuaria	Tasa de Variación del PIB Estatal de las actividades primarias	$\{ (\text{PIBE de las actividades primarias en el año 2021} / \text{PIBE de las actividades primarias en el año 2022}) - 1 \} * 100$	Tasa de Variación	100	Impacto	Ascendente	Ene-Dic Anual	-	De acuerdo con la periodicidad del indicador, no le corresponde resultado.
3.-Desarrollo Económico	15.-Secretaría del Campo	207.-Programa de Servicios para el Sector Pecuario	Tasa de Variación del PIB estatal de las actividades primarias	$\{ (\text{PIBE de las actividades primarias en el año 2022} / \text{PIBE de las actividades primarias en el año 2022}) - 1 \} * 100$	Tasa de Variación	100	Impacto	Ascendente	Ene-Dic Anual	-	De acuerdo con la periodicidad del indicador, no le corresponde resultado.
3.-Desarrollo Económico	15.-Secretaría del Campo	208.-Programa de Gestión para la reactivación del campo en el Estado de Zacatecas	Tasa de Variación del PIBE de las actividades primarias	$\{ (\text{PIBE de las actividades primarias en el año 2022} / \text{PIBE de las actividades primarias en el año 2021}) - 1 \} * 100$	Tasa de Variación	1	Impacto	Ascendente	Ene-Dic Anual	-	De acuerdo con la periodicidad del indicador, no le corresponde resultado.
3.-Desarrollo Económico	15.-Secretaría del Campo	209.-Programa de Rescate Hídrico para el Campo Zacatecano.	Tasa de variación del PIB	$\{ (\text{PIBE de las actividades primarias en el año 2023} / \text{PIBE de las actividades primarias en el año 2022}) - 1 \} * 100$	Tasa de Variación	-1	Impacto	Ascendente	Ene-Dic Anual	-	De acuerdo con la periodicidad del indicador, no le corresponde resultado.
4.-Desarrollo Social	16.-Secretaría de las Mujeres	189.-Transparentar el buen uso de los recursos públicos en la operación de la Secretaría de las Mujeres.	Tasa de variación del Presupuesto asignado a la Secretaría de las Mujeres.	$\{ (\text{Total de Presupuesto asignado 2023} / \text{Total de Presupuesto asignado 2022}) - 1 \} * 100$	Tasa de Variación	4	Impacto	Ascendente	Ene-Dic Anual	-	De acuerdo con la periodicidad del indicador, no le corresponde resultado.
4.-Desarrollo Social	16.-Secretaría de las Mujeres	190.-Empoderamiento económico y atención a vulnerabilidades	Porcentaje de fortalecimiento económico de las mujeres	$(\text{Número de mujeres que presentan proyectos económicos} / \text{número total de mujeres que alcanzan el emprendimiento de su negocio}) * 100$	Porcentaje	600	Impacto	Ascendente	Ene-Dic Anual	-	De acuerdo con la periodicidad del indicador, no le corresponde resultado.
4.-Desarrollo Social	16.-Secretaría de las Mujeres	191.-Acciones afirmativas en coordinación con las Instancias Municipales de las Mujeres en el estado de Zacatecas.	Porcentaje de municipios que institucionalizan la perspectiva de género.	$(\text{Número de Municipios que tienen titular de IMM} / \text{Total de Municipios del Estado de Zacatecas}) * 100$	Porcentaje	58	Impacto	Ascendente	Ene-Dic Anual	-	De acuerdo con la periodicidad del indicador, no le corresponde resultado.
4.-Desarrollo Social	16.-Secretaría de las Mujeres	192.-La Nueva Gobernanza por la igualdad sustantiva entre mujeres y hombres	Índice de desigualdad de género.	Índice de Desigualdad de Género	Índice	0.382	Impacto	Descendente	Ene-Dic Anual	-	De acuerdo con la periodicidad del indicador, no le corresponde resultado.
4.-Desarrollo Social	16.-Secretaría de las Mujeres	193.-Capacitación, difusión e investigación en derechos humanos de las mujeres, igualdad de género, perspectiva de género y prevención de la violencia contra las mujeres	Porcentaje de Programa de Capacitación en materia de igualdad.	$(\text{Programa realizado} / \text{Programa programado}) * 100$	Porcentaje	1	Impacto	Ascendente	Ene-Dic Anual	-	De acuerdo con la periodicidad del indicador, no le corresponde resultado.
4.-Desarrollo Social	16.-Secretaría de las Mujeres	194.-Impulso a las políticas de protección a mujeres víctimas de violencia, sus hijas e hijos	Tasa de variación del total de casos de violencia registrados para el estado de Zacatecas	$\{ (\text{Total de casos de violencia los años 2016 al 2021} / \text{Total de casos de violencia en los años 2022 al 2027}) - 1 \} * 100$	Tasa de Variación	10	Impacto	Ascendente	Ene-Dic Anual	-	De acuerdo con la periodicidad del indicador, no le corresponde resultado.
4.-Desarrollo Social	16.-Secretaría de las Mujeres	195.-Fortalecimiento a los servicios integrales de protección y atención de las mujeres víctimas de violencia, sus hijas e hijos a través de la SEMUJER garantizada.	Porcentaje de prevención y atención a las mujeres víctimas de violencia, sus hijas e hijos	$(\text{Número de mujeres de 15 y más años con incidentes de violencia hacia ellas con su última pareja u otro agresor a lo largo de su vida registrados el Estado de Zacatecas 2023} / \text{Total de casos de violencia contra mujeres de 15 y más años con incidentes de violencia hacia ellas con su última pareja u otro agresor a lo largo de su vida registrados en el Estado de Zacatecas 2022}) * 100$	Porcentaje	1	Impacto	Descendente	Ene-Dic Anual	-	De acuerdo con la periodicidad del indicador, no le corresponde resultado.

Reporte de avance de metas de los indicadores a nivel FIN de los Programas Presupuestarios que conforman el Presupuesto 2023

Sector	Dependencia	Programa	Indicador	Método de Cálculo	U. Medida	Meta	Tipo	Sentido	Periodo	Resultado	Observación
4.-Desarrollo Social	16.-Secretaría de las Mujeres	201.-Armonización legislativa en materia de igualdad de género y de derechos humanos de las mujeres	Porcentaje de promoción de reformas normativas en materia de los Derechos Humanos de las Mujeres	(Número de Proyectos de iniciativa o reforma realizadas / Número de Proyectos de iniciativa o reforma programadas) * 100	Porcentaje	12	Impacto	Ascendente	Ene-Dic Anual	-	De acuerdo con la periodicidad del indicador, no le corresponde resultado.
4.-Desarrollo Social	17.-Secretaría del Zacatecano Migrante	26.-Vínculo Migrante	Porcentaje de zacatecanos migrantes atendidos por programas de la Secretaría del Zacatecano Migrante	(Número de zacatecanos migrantes realizados atendidos / Número de zacatecanos migrantes programados atendidos) * 100	Porcentaje	90	Impacto	Ascendente	Ene-Dic Anual	-	De acuerdo con la periodicidad del indicador, no le corresponde resultado.
4.-Desarrollo Social	17.-Secretaría del Zacatecano Migrante	31.-Programa 2x1 para Migrantes	Porcentaje de obras y acciones ejecutadas en localidades con población migrante	(Total de obras y acciones ejecutadas en localidades con población migrante en el año 2023 / Total de obras y acciones programadas en localidades con población migrante del año 2023) * 100	Porcentaje	98	Impacto	Ascendente	Ene-Dic Anual	-	De acuerdo con la periodicidad del indicador, no le corresponde resultado.
4.-Desarrollo Social	17.-Secretaría del Zacatecano Migrante	32.-Zacatecas Productivo y Migrante	Porcentaje de empleos generados	(Total de empleos generados / Número de desempleados) * 100	Porcentaje	0	Impacto	Ascendente	Ene-Dic Anual	-	De acuerdo con la periodicidad del indicador, no le corresponde resultado.
4.-Desarrollo Social	17.-Secretaría del Zacatecano Migrante	47.-Protocolo de Retorno y Reinserción	Porcentaje de zacatecanos migrantes atendidos por programas de la Secretaría del Zacatecano Migrante	(Número de zacatecanos migrantes atendidos / Total de zacatecanos migrantes que hayan solicitado atención) * 100	Porcentaje	98	Impacto	Ascendente	Ene-Dic Anual	-	De acuerdo con la periodicidad del indicador, no le corresponde resultado.
4.-Desarrollo Social	17.-Secretaría del Zacatecano Migrante	56.-Optimización de Procesos	Porcentaje de presupuesto ejercido	(Total del presupuesto ejercido / Total del presupuesto asignado) * 100	Porcentaje	98	Impacto	Ascendente	Ene-Dic Anual	-	De acuerdo con la periodicidad del indicador, no le corresponde resultado.
1.-Política Interna y Seguridad	18.-Coordinación General Jurídica	125.-Procuración de justicia, revisión de las estructuras jurídicas y garantía de legalidad de todos los actos de gobierno.	Porcentaje de actualización del Marco Jurídico	(número de proyectos aprobados / número de proyectos recibidos) * 100	Porcentaje	100	Impacto	Ascendente	Ene-Dic Anual	-	De acuerdo con la periodicidad del indicador, no le corresponde resultado.
1.-Política Interna y Seguridad	18.-Coordinación General Jurídica	129.-Certeza y seguridad jurídica en los actos de Gobierno otorgada a la sociedad en general.	Porcentaje de actos de Gobierno atendidos (impresión de actas registrales y publicaciones en periódico oficial)	(Total de actos de gobierno proporcionados / Total de actos de gobierno solicitados) * 100	Porcentaje	100	Impacto	Ascendente	Ene-Dic Anual	-	De acuerdo con la periodicidad del indicador, no le corresponde resultado.
1.-Política Interna y Seguridad	18.-Coordinación General Jurídica	132.-Administración operativa otorgada al personal de la Dependencia de manera eficiente.	Porcentaje de actualización del Marco Jurídico	(número de proyectos aprobados / número de proyectos recibidos) * 100	Porcentaje	100	Impacto	Constante	Ene-Dic Anual	-	De acuerdo con la periodicidad del indicador, no le corresponde resultado.
2.-Administración	19.-Coordinación Estatal de Planeación	27.-Planeación para una nueva gobernanza	Nivel de avance de la entidad en el Diagnóstico PbR-SED	Nivel de avance	Nivel de avance	75	Impacto	Ascendente	Ene-Dic Anual	-	De acuerdo con la periodicidad del indicador, no le corresponde resultado.
2.-Administración	19.-Coordinación Estatal de Planeación	28.-Modelo de planeación que promueva las capacidades estatales	Nivel de avance de la entidad en el Diagnóstico PbR-SED	Nivel de avance	Nivel de avance	75	Impacto	Ascendente	Ene-Dic Anual	-	De acuerdo con la periodicidad del indicador, no le corresponde resultado.
2.-Administración	19.-Coordinación Estatal de Planeación	29.-Soporte a los procesos de planeación	Nivel de avance de la entidad en el Diagnóstico PbR-SED	Nivel de avance	Nivel de avance	75	Impacto	Ascendente	Ene-Dic Anual	-	De acuerdo con la periodicidad del indicador, no le corresponde resultado.
4.-Desarrollo Social	61.-Sistema Estatal para el Desarrollo Integral de la Familia	73.-Hambre cero	Porcentaje de la población que superó la carencia alimentaria en el Estado	(Población que superó la carencia por acceso a la alimentación nutritiva y de calidad en el Estado de Zacatecas / total de población con carencia alimentaria) * 100	Porcentaje	17	Impacto	Constante	Ene-Dic Anual	-	De acuerdo con la periodicidad del indicador, no le corresponde resultado.

Reporte de avance de metas de los indicadores a nivel FIN de los Programas Presupuestarios que conforman el Presupuesto 2023

Sector	Dependencia	Programa	Indicador	Método de Cálculo	U. Medida	Meta	Tipo	Sentido	Periodo	Resultado	Observación
4.-Desarrollo Social	61.-Sistema Estatal para el Desarrollo Integral de la Familia	73.-Hambre cero	Porcentaje de la población que vive por debajo del umbral internacional de la pobreza	(Porcentaje de la población de cada una de las entidades federativas que en el año del cálculo vive con menos del equivalente a 1.90 dólares diarios a precios de 2020, según la paridad del poder adquisitivo / Total de la población de estado de zacatecas que vive con menos del equivalente a 1.90 d) * 100	Porcentaje	30.52	Impacto	Constante	Ene-Dic Anual	-	De acuerdo con la periodicidad del indicador, no le corresponde resultado.
4.-Desarrollo Social	61.-Sistema Estatal para el Desarrollo Integral de la Familia	74.-Entrega de apoyos a la población vulnerable	Porcentaje de la población del Estado	(total de población vulnerable por carencias sociales / Total de población del estado de Zacatecas) * 100	Porcentaje	25.5	Impacto	Descendente	Ene-Dic Anual	-	De acuerdo con la periodicidad del indicador, no le corresponde resultado.
4.-Desarrollo Social	61.-Sistema Estatal para el Desarrollo Integral de la Familia	74.-Entrega de apoyos a la población vulnerable	Porcentaje de la Población del Estado	(Porcentaje del ingreso de los dos deciles más bajos / Total de los dos deciles más altos) * 100	Porcentaje	12.29	Impacto	Constante	Ene-Dic Anual	-	De acuerdo con la periodicidad del indicador, no le corresponde resultado.
4.-Desarrollo Social	61.-Sistema Estatal para el Desarrollo Integral de la Familia	92.-Salud y bienestar familiar	Porcentaje de la población de pobreza	(Total de la población vulnerable por carencias sociales / Total de población de estado de Zacatecas) * 100	Porcentaje	25.5	Impacto	Descendente	Ene-Dic Anual	-	De acuerdo con la periodicidad del indicador, no le corresponde resultado.
4.-Desarrollo Social	61.-Sistema Estatal para el Desarrollo Integral de la Familia	92.-Salud y bienestar familiar	Porcentaje de la población del Estado	(Total de ingresos de los dos deciles más bajos / total de los dos deciles más altos) * 100	Porcentaje	12.29	Impacto	Constante	Ene-Dic Anual	-	De acuerdo con la periodicidad del indicador, no le corresponde resultado.
4.-Desarrollo Social	61.-Sistema Estatal para el Desarrollo Integral de la Familia	124.-Asistencia Integral a Niñas, Niños, Adolescentes, Adultos Mayores y Familia	Porcentaje de la población en situación de pobreza extrema	(Porcentaje de población en situación de pobreza extrema / total de la población del Estado de Zacatecas) * 100	Porcentaje	3.9	Impacto	Descendente	Ene-Dic Anual	-	De acuerdo con la periodicidad del indicador, no le corresponde resultado.
4.-Desarrollo Social	61.-Sistema Estatal para el Desarrollo Integral de la Familia	124.-Asistencia Integral a Niñas, Niños, Adolescentes, Adultos Mayores y Familia	Porcentaje de la población en situación de pobreza extrema	(Porcentaje de delitos ocurridos y denunciados donde el trato recibido al momento de la denuncia, por parte del Ministerio Público, fue calificado como bueno o excelente-N - E / total de población del estado) * 100	Porcentaje	54.6	Impacto	Constante	Ene-Dic Anual	-	De acuerdo con la periodicidad del indicador, no le corresponde resultado.
4.-Desarrollo Social	61.-Sistema Estatal para el Desarrollo Integral de la Familia	140.-Procesos Administrativos	Porcentaje de los programas del SEDIF	(Total de procesos del SEDIF realizados oportunamente / total de programas programados) * 100	Porcentaje	100	Impacto	Constante	Ene-Dic Anual	-	De acuerdo con la periodicidad del indicador, no le corresponde resultado.
4.-Desarrollo Social	61.-Sistema Estatal para el Desarrollo Integral de la Familia	211.-Programa de mejora en las instalaciones del SEDIF	Porcentaje de obras realizadas por el SEDIF	(Total de obras realizadas en el SEDIF oportunamente / total de obras programadas) * 100	Porcentaje	100	Impacto	Constante	Ene-Dic Anual	-	De acuerdo con la periodicidad del indicador, no le corresponde resultado.
3.-Desarrollo Económico	62.-Consejo Estatal de Desarrollo Económico	84.-Agenda estatal para el desarrollo económico	Índice de Competitividad	Lugar en el índice de competitividad	Índice	26	Impacto	Ascendente	Ene-Dic Anual	-	De acuerdo con la periodicidad del indicador, no le corresponde resultado.
3.-Desarrollo Económico	62.-Consejo Estatal de Desarrollo Económico	84.-Agenda estatal para el desarrollo económico	Porcentaje del personal ocupado generado por las mipymes (comprende asalariados, no asalariados y empleos suministrados por otra razón social)	Censos económicos INEGI	Porcentaje	99.9	Impacto	Ascendente	Ene-Dic Anual	-	De acuerdo con la periodicidad del indicador, no le corresponde resultado.
3.-Desarrollo Económico	62.-Consejo Estatal de Desarrollo Económico	91.-Impulso al fortalecimiento de agrupamientos empresariales estratégicos	Índice de Competitividad	Índice de competitividad	Índice	26	Impacto	Ascendente	Ene-Dic Anual	-	De acuerdo con la periodicidad del indicador, no le corresponde resultado.
3.-Desarrollo Económico	62.-Consejo Estatal de Desarrollo Económico	93.-Control Administrativo del Consejo Estatal de Desarrollo Económico	Índice de Competitividad	Índice de competitividad	Índice	26	Impacto	Ascendente	Ene-Dic Anual	-	De acuerdo con la periodicidad del indicador, no le corresponde resultado.
3.-Desarrollo Económico	63.-Consejo Zacatecano de Ciencia, Tecnología e Innovación	117.-Becas y apoyos COZCYT para el desarrollo del capital humano especializado.	Tasa de Variación de crecimiento de investigadores zacatecanos en el S.N.I	{ (Número de investigadores del año t / el número de investigadores del año t-1) - 1 } * 100	Tasa de Variación	5	Impacto	Ascendente	Ene-Dic Anual	-	De acuerdo con la periodicidad del indicador, no le corresponde resultado.

Reporte de avance de metas de los indicadores a nivel FIN de los Programas Presupuestarios que conforman el Presupuesto 2023

Sector	Dependencia	Programa	Indicador	Método de Cálculo	U. Medida	Meta	Tipo	Sentido	Periodo	Resultado	Observación
3.-Desarrollo Económico	63.-Consejo Zacatecano de Ciencia, Tecnología e Innovación	120.-Población zacatecana con acceso al conocimiento científico y tecnológico.	Tasa de variación del índice de Desarrollo Humano	$\{(IDHt / IDHt-n)-1\} * 100$	Tasa de variación	0.738	Impacto	Ascendente	Ene-Dic Anual	-	De acuerdo con la periodicidad del indicador, no le corresponde resultado.
3.-Desarrollo Económico	63.-Consejo Zacatecano de Ciencia, Tecnología e Innovación	120.-Población zacatecana con acceso al conocimiento científico y tecnológico.	Porcentaje de participación de jóvenes y adultos entre 15 y 24 años de edad, en la enseñanza y formación académica y no académica en los últimos 12 meses (TPJE)	$\{(Participación de jóvenes y adultos entre 15 y 24 años de edad en la enseñanza y formación académica y no académica en los últimos 12 meses / Población total de jóvenes y adultos entre 15 y 24 años.) * 100$	Porcentaje	37	Impacto	Ascendente	Ene-Dic Anual	-	De acuerdo con la periodicidad del indicador, no le corresponde resultado.
3.-Desarrollo Económico	63.-Consejo Zacatecano de Ciencia, Tecnología e Innovación	126.-Innovación y Desarrollo Regional	Tasa de variación del registro de patentes del Estado de Zacatecas.	$\{ (\text{Número de registros de invenciones año 2023} / \text{Número de registros de invenciones año 2022}) - 1 \} * 100$	Tasa de Variación	100	Impacto	Ascendente	Ene-Dic Anual	-	De acuerdo con la periodicidad del indicador, no le corresponde resultado.
3.-Desarrollo Económico	63.-Consejo Zacatecano de Ciencia, Tecnología e Innovación	126.-Innovación y Desarrollo Regional	Tasa de variación del PIB dedicado a la investigación y desarrollo experimental	$\{ (\text{Gasto de Investigación y Desarrollo Experimental en un año} / \text{PIB a pesos corrientes en el año}) - 1 \} * 100$	Tasa de Variación	0.31	Impacto	Ascendente	Ene-Dic Anual	-	De acuerdo con la periodicidad del indicador, no le corresponde resultado.
3.-Desarrollo Económico	63.-Consejo Zacatecano de Ciencia, Tecnología e Innovación	130.-Administración y operación de la infraestructura encaminada a mejorar y fortalecer las capacidades científicas, tecnológicas y ecológicas en la sociedad.	Porcentaje solicitudes aprobadas para la instalación de nuevos Centros de Investigación y Desarrollo Tecnológico	$\{ \text{Número de solicitudes aprobadas para la instalación de Centros de Investigación y Desarrollo Tecnológico} / \text{Número de solicitudes recibidas para la instalación de Centros de Investigación y Desarrollo Tecnológico} \} * 100$	Porcentaje	80	Impacto	Ascendente	Ene-Dic Anual	-	De acuerdo con la periodicidad del indicador, no le corresponde resultado.
3.-Desarrollo Económico	63.-Consejo Zacatecano de Ciencia, Tecnología e Innovación	131.-Alta aportación de inversión en ciencia, tecnología e innovación en el estado de Zacatecas	Tasa de variación Trimestral de la Actividad Económica del Estado (ITAAE) en el estado de Zacatecas	$\{ (\text{ITAAE del trimestre } t / \text{ITAAE del trimestre anterior } t-1) - 1 \} * 100$	Tasa de Variación	3	Impacto	Ascendente	Ene-Dic Anual	-	De acuerdo con la periodicidad del indicador, no le corresponde resultado.
4.-Desarrollo Social	64.-Servicios de Salud de Zacatecas	137.-Personal de Salud con Capacidades Técnicas y con Cobertura Estatal	Razón de consultas de especialidad por cada 1,000 habitantes.	$\{ \text{Consulta de especialidad otorgada} / \text{Población de responsabilidad} \} * 1000$	Razón	171.5	Impacto	Ascendente	Ene-Dic Anual	-	De acuerdo con la periodicidad del indicador, no le corresponde resultado.
4.-Desarrollo Social	64.-Servicios de Salud de Zacatecas	144.-Protección de la Salud de la Población de la Comunidad	Tasa de mortalidad en niños menores de cinco años	$\{ \text{Número de defunciones de niños menores de cinco años, en el año} / \text{Número de nacidos vivos en el año} \} * 1000$	Razón	10.82	Impacto	Descendente	Ene-Dic Anual	-	De acuerdo con la periodicidad del indicador, no le corresponde resultado.
4.-Desarrollo Social	64.-Servicios de Salud de Zacatecas	147.-Salud para Población de Grupos Vulnerables	Tasa de mortalidad por cáncer cérvico-uterino en mujeres de 25 años o más	$\{ \text{Total de defunciones ocurridas en el grupo de edad por cáncer cervico - uterino específico en el año} / \text{Población total o del grupo específico} \} * 100,000$	Razón	8.2	Impacto	Descendente	Ene-Dic Anual	-	De acuerdo con la periodicidad del indicador, no le corresponde resultado.
4.-Desarrollo Social	64.-Servicios de Salud de Zacatecas	154.-Salud mental en la población zacatecana	Tasa de Mortalidad por suicidios	$\{ \text{No.total de defunciones estimadas por suicidio y lesiones autoinflingidas en una población} / \text{No. total de población} \} * 100,000$	Razón	7.37	Impacto	Descendente	Ene-Dic Anual	-	De acuerdo con la periodicidad del indicador, no le corresponde resultado.
4.-Desarrollo Social	64.-Servicios de Salud de Zacatecas	157.-Fortalecimiento de la Infraestructura Física en Salud	Camas censables por mil habitantes	$\{ \text{Total de camas censables} / \text{Población abierta de responsabilidad} \} * 1000$	Razón	0.61	Impacto	Constante	Ene-Dic Anual	-	De acuerdo con la periodicidad del indicador, no le corresponde resultado.
4.-Desarrollo Social	64.-Servicios de Salud de Zacatecas	161.-Atención Médica de Primer y Segundo Nivel	Tasa de Mortalidad General	$\{ \text{Total de defunciones ocurridas durante un periodo} / \text{Población total del mismo periodo} \} * 1000$	Razón	8.61	Impacto	Descendente	Ene-Dic Anual	-	De acuerdo con la periodicidad del indicador, no le corresponde resultado.
4.-Desarrollo Social	64.-Servicios de Salud de Zacatecas	163.-Transparencia en salud	Razón de consultas de especialidad por cada 1,000 habitantes.	$\{ \text{Número total de consultas de medicina de especialidad otorgadas en instituciones públicas de salud, en el año} / \text{Población media, en el año} \} * 1000$	Razón	171.5	Impacto	Ascendente	Ene-Dic Anual	-	De acuerdo con la periodicidad del indicador, no le corresponde resultado.

Reporte de avance de metas de los indicadores a nivel FIN de los Programas Presupuestarios que conforman el Presupuesto 2023

Sector	Dependencia	Programa	Indicador	Método de Cálculo	U. Medida	Meta	Tipo	Sentido	Periodo	Resultado	Observación
4.-Desarrollo Social	64.-Servicios de Salud de Zacatecas	167.-Prevención de Enfermedades de Control Epidemiológico y Riesgos Sanitarios	Porcentaje de muestras de agua potable dentro de la NOM de cloro residual.	(Total de muestras de agua potable que se ajusta a la NOM-1277-SSA1-1994 en relación con la cantidad de cloro residual, en el año / Total de muestras de agua potable realizadas en el año) * 100	Porcentaje	90	Impacto	Ascendente	Ene-Dic Anual	-	De acuerdo con la periodicidad del indicador, no le corresponde resultado.
1.-Política Interna y Seguridad	68.-Instituto de la Defensoría Pública	141.-Defensa Pública	Porcentaje de asesorías jurídicas atendidas en el año	(Total de solicitudes de asesorías jurídicas tendidas / Total de solicitudes de asesoría jurídica recibida) * 100	Porcentaje	100	Impacto	Ascendente	Ene-Dic Anual	-	De acuerdo con la periodicidad del indicador, no le corresponde resultado.
1.-Política Interna y Seguridad	68.-Instituto de la Defensoría Pública	142.-Administrativo	Porcentaje de asesorías jurídicas atendidas en el año	(Total de solicitudes de asesorías jurídicas atendidas / Total de solicitudes de asesoría jurídica recibida) * 100	Porcentaje	100	Impacto	Ascendente	Ene-Dic Anual	-	De acuerdo con la periodicidad del indicador, no le corresponde resultado.
4.-Desarrollo Social	69.-Instituto de Cultura Física y Deporte del Estado de Zacatecas	96.-Deporte para la convivencia y la paz social	Razón de delitos cometidos en el estado por cada 100,000 habitantes de la entidad	Delitos cometidos en el estado / población del estado	Razón	105	Impacto	Constante	Ene-Dic Anual	-	De acuerdo con la periodicidad del indicador, no le corresponde resultado.
4.-Desarrollo Social	69.-Instituto de Cultura Física y Deporte del Estado de Zacatecas	97.-Instituciones públicas al deporte y la cultura física	Razón de obesidad de la población del Estado de Zacatecas	Población de 20 años y más con obesidad / Población de 20 años y más del estado de Zacatecas	Razón	0.33	Impacto	Constante	Ene-Dic Anual	-	De acuerdo con la periodicidad del indicador, no le corresponde resultado.
4.-Desarrollo Social	69.-Instituto de Cultura Física y Deporte del Estado de Zacatecas	98.-Instalaciones deportivas para fortalecer la cultura física	Porcentaje de la población zacatecana que practica deporte o ejercicio físico de manera suficiente	(Población zacatecana que practica deporte o ejercicio físico de manera suficiente / Población del Estado de Zacatecas) * 100	Porcentaje	0.47	Impacto	Constante	Ene-Dic Anual	-	De acuerdo con la periodicidad del indicador, no le corresponde resultado.
4.-Desarrollo Social	69.-Instituto de Cultura Física y Deporte del Estado de Zacatecas	99.-Becas Deportivas INCUFIDEZ	Razón del bienestar subjetivo	Sumatoria de indicadores compuestos sobre el bienestar de las personas / Total de indicadores del bienestar de las personas	Razón	0.55	Impacto	Ascendente	Ene-Dic Anual	-	De acuerdo con la periodicidad del indicador, no le corresponde resultado.
4.-Desarrollo Social	69.-Instituto de Cultura Física y Deporte del Estado de Zacatecas	100.-Del Talento a la Alta Competencia	Tasa de variación anual de la participación de deportistas en eventos del Sistema Nacional de Competencias	{ (Número de deportistas zacatecanos que participan en eventos del Sistema Nacional de Competencias en el año t / Número de deportistas zacatecanos que participan en eventos del Sistema Nacional de Competencias en el año t-1) - 1 } * 100	Tasa de Variación	0.1	Impacto	Ascendente	Ene-Dic Anual	-	De acuerdo con la periodicidad del indicador, no le corresponde resultado.
4.-Desarrollo Social	69.-Instituto de Cultura Física y Deporte del Estado de Zacatecas	101.-Mejores instalaciones deportivas al servicio de la población	Porcentaje del tiempo semanal destinado a la convivencia familiar y social	(Horas a la semana destinadas a la convivencia familiar y social / Total de horas de que consta una semana) * 100	Porcentaje	18.2	Impacto	Constante	Ene-Dic Anual	-	De acuerdo con la periodicidad del indicador, no le corresponde resultado.
4.-Desarrollo Social	69.-Instituto de Cultura Física y Deporte del Estado de Zacatecas	102.-Promoción del deporte profesional en estado de Zacatecas	Porcentaje del tiempo semanal destinado a la asistencia a eventos culturales, deportivos y de entretenimiento	(Horas a la semana destinadas a la asistencia a eventos culturales, deportivos y de entretenimiento / Total de horas de que consta una semana) * 100	Porcentaje	2.3	Impacto	Constante	Ene-Dic Anual	-	De acuerdo con la periodicidad del indicador, no le corresponde resultado.
4.-Desarrollo Social	69.-Instituto de Cultura Física y Deporte del Estado de Zacatecas	103.-Administración confiable en el deporte	Tasa de Variación de la posición de Zacatecas en el cumplimiento de las disposiciones contenidas en el párrafo tercero del artículo 80 de la Ley General de Contabilidad Gubernamental	{ (Posición de Zacatecas art 80 LGCG en el periodo considerado / Posición de Zacatecas art 80 LGCG en el periodo anterior) - 1 } * 100	Tasa de Variación	23	Impacto	Descendente	Ene-Dic Anual	-	De acuerdo con la periodicidad del indicador, no le corresponde resultado.
4.-Desarrollo Social	70.-Sistema Zacatecano de Radio y Televisión	134.-Producción y Transmisión de Contenidos de Calidad con sentido social y comunicación gubernamental transparente para Promover al Estado a Nivel Estatal, Nacional e Internacional.	Tasa de variabilidad anual de producción y adquisición de contenidos	{ (Total de programas de radio, televisión y multiplataformas / Total de programas de radio, televisión y multiplataformas, transmitidos por nuestras señales) - 1 } * 100	Tasa de Variación	100	Impacto	Constante	Ene-Dic Anual	-	De acuerdo con la periodicidad del indicador, no le corresponde resultado.

Reporte de avance de metas de los indicadores a nivel FIN de los Programas Presupuestarios que conforman el Presupuesto 2023

Sector	Dependencia	Programa	Indicador	Método de Cálculo	U. Medida	Meta	Tipo	Sentido	Periodo	Resultado	Observación
4.-Desarrollo Social	70.-Sistema Zacatecano de Radio y Televisión	158.-Planificación Operativa y Estratégica de los Recursos Humanos, Materiales y Financieros	Tasa de variabilidad anual de producción y adquisición de contenidos	{ (Total de programas de radio, televisión y multiplataformas / Total de programas de radio, televisión y multiplataformas, transmitidos por nuestras señales) - 1 } * 100	Tasa de Variación	100	Impacto	Constante	Ene-Dic Anual	-	De acuerdo con la periodicidad del indicador, no le corresponde resultado.
4.-Desarrollo Social	72.-Instituto Zacatecano de Educación para Adultos	95.-Educación para Adultos	Tasa de variación anual de la población de 15 años o más en condición de rezago educativo.	{ (Población de 15 años o más en situación de rezago educativo en t / Población de 15 años o más en situación de rezago educativo en t - 1) - 1 } * 100	Tasa de Variación	-1.82	Impacto	Descendente	Ene-Dic Anual	-	De acuerdo con la periodicidad del indicador, no le corresponde resultado.
4.-Desarrollo Social	72.-Instituto Zacatecano de Educación para Adultos	95.-Educación para Adultos	Porcentaje de población en un grupo de edad determinado que alcanza por lo menos un nivel fijo de competencia funcional en a) alfabetización y b) aritmética elemental, desglosado por sexo	(Población del grupo de edad i alfabeta, en el periodo t / Población en el grupo de edad i en el periodo t) * 100	Porcentaje	99.6	Impacto	Ascendente	Ene-Dic Anual	-	De acuerdo con la periodicidad del indicador, no le corresponde resultado.
4.-Desarrollo Social	73.-Instituto de Capacitación para el Trabajo	19.-Ampliar la cobertura de capacitación para el trabajo en el Estado de Zacatecas en los sectores sociales, productivos y educativos con igualdad sustantiva entre mujeres y hombres	Cobertura de capacitación en el estado de Zacatecas.	{ (Matrícula del ejercicio actual (t) registrada (alumnos) en el ICATEZ / Matrícula del ejercicio (n) anterior registrada (alumnos) en el ICATEZ) - 1 } * 100	Tasa de Variación	63.76	Impacto	Ascendente	Ene-Dic Anual	-	De acuerdo con la periodicidad del indicador, no le corresponde resultado.
4.-Desarrollo Social	73.-Instituto de Capacitación para el Trabajo	19.-Ampliar la cobertura de capacitación para el trabajo en el Estado de Zacatecas en los sectores sociales, productivos y educativos con igualdad sustantiva entre mujeres y hombres	Jóvenes y adultos con conocimientos de tecnología de la información y las comunicaciones (TIC).	(Población de 15 años en adelante que cuentan con la habilidad de S para el uso de la PC, en periodo t / Población de 15 años en adelante estimada al cierre del año t) * 100	Porcentaje	23.93	Impacto	Ascendente	Ene-Dic Anual	-	De acuerdo con la periodicidad del indicador, no le corresponde resultado.
4.-Desarrollo Social	73.-Instituto de Capacitación para el Trabajo	21.-Apoyo administrativo para ampliar la cobertura en capacitación para el trabajo en el Estado de Zacatecas en los sectores sociales, productivos y educativos con igualdad sustantiva entre mujeres y hombres	Tasa de desocupación, desglosada por sexo y edad.	{ Población desocupada en el año t / Población económicamente activa en el año t } * 100	Porcentaje	2.58	Impacto	Descendente	Ene-Dic Anual	-	De acuerdo con la periodicidad del indicador, no le corresponde resultado.
4.-Desarrollo Social	74.-Instituto Zacatecano de Cultura Ramón "López Velarde"	33.-Fomento a la Formación Artístico Cultural	Porcentaje de eventos culturales que contribuyen a la economía estatal	(Total de eventos culturales que contribuyen a la economía estatal / Total de eventos culturales) * 100	Porcentaje	100	Impacto	Constante	Ene-Dic Anual	-	De acuerdo con la periodicidad del indicador, no le corresponde resultado.
4.-Desarrollo Social	74.-Instituto Zacatecano de Cultura Ramón "López Velarde"	39.-Fomento a la cultura musical en sus diversas expresiones	Porcentaje de eventos culturales que contribuyen a la economía estatal	(Total de eventos culturales que contribuyen a la economía estatal / Total de eventos culturales realizados en el año) * 100	Porcentaje	100	Impacto	Constante	Ene-Dic Anual	-	De acuerdo con la periodicidad del indicador, no le corresponde resultado.
4.-Desarrollo Social	74.-Instituto Zacatecano de Cultura Ramón "López Velarde"	40.-Impulso al Desarrollo Cultural Municipal	Porcentaje de eventos culturales que contribuyen a la economía estatal	(Total de eventos culturales que contribuyen a la economía estatal / Total de eventos culturales realizados en el año) * 100	Porcentaje	100	Impacto	Constante	Ene-Dic Anual	-	De acuerdo con la periodicidad del indicador, no le corresponde resultado.
4.-Desarrollo Social	74.-Instituto Zacatecano de Cultura Ramón "López Velarde"	41.-Estímulos a la creación y ejecución artística	Porcentaje de eventos culturales que contribuyen a la economía estatal	(Total de eventos culturales que contribuyen a la economía estatal / Total de eventos culturales realizados en el año) * 100	Porcentaje	100	Impacto	Constante	Ene-Dic Anual	-	De acuerdo con la periodicidad del indicador, no le corresponde resultado.
4.-Desarrollo Social	74.-Instituto Zacatecano de Cultura Ramón "López Velarde"	42.-Difusión y Animación Cultural	Porcentaje de eventos culturales que contribuyen a la economía estatal	(Total de eventos culturales que contribuyen a la economía estatal / Total de eventos culturales) * 100	Porcentaje	100	Impacto	Constante	Ene-Dic Anual	-	De acuerdo con la periodicidad del indicador, no le corresponde resultado.

Reporte de avance de metas de los indicadores a nivel FIN de los Programas Presupuestarios que conforman el Presupuesto 2023

Sector	Dependencia	Programa	Indicador	Método de Cálculo	U. Medida	Meta	Tipo	Sentido	Periodo	Resultado	Observación
4.-Desarrollo Social	74.-Instituto Zacatecano de Cultura Ramón "López Velarde"	43.-Industrias Culturales y Creativas	Porcentaje de incremento al consumo de servicios culturales descentralizados	(Total de proyectos apoyados / Total de solicitudes recibidas de proyectos culturales) * 100	Porcentaje	100	Impacto	Constante	Ene-Dic Anual	-	De acuerdo con la periodicidad del indicador, no le corresponde resultado.
4.-Desarrollo Social	74.-Instituto Zacatecano de Cultura Ramón "López Velarde"	44.-Fortalecimiento del Patrimonio Cultural tangible e intangible	Porcentaje de eventos culturales que difunden y preservan el Patrimonio Cultural	(Total de eventos culturales que difunden y preservan el Patrimonio Cultural / Total de eventos culturales realizados en el año) * 100	Porcentaje	100	Impacto	Constante	Ene-Dic Anual	-	De acuerdo con la periodicidad del indicador, no le corresponde resultado.
4.-Desarrollo Social	74.-Instituto Zacatecano de Cultura Ramón "López Velarde"	45.-Intercambios Culturales de Formación, Intercambio y Difusión	Porcentaje de creadores y artistas apoyados para salir fuera del estado	(Número total de creadores y artistas apoyados / Número total de solicitudes recibidas para apoyos) * 100	Porcentaje	0	Impacto	Constante	Ene-Dic Anual	-	De acuerdo con la periodicidad del indicador, no le corresponde resultado.
4.-Desarrollo Social	74.-Instituto Zacatecano de Cultura Ramón "López Velarde"	46.-Transparentar el buen uso de los recursos públicos en la Operación de las actividades del Instituto Zacatecano de Cultura	Porcentaje de eventos culturales que contribuyen a la economía	(Total de eventos que contribuyen a la economía estatal / Total de asistentes a los eventos culturales programados al año) * 100	Porcentaje	100	Impacto	Constante	Ene-Dic Anual	-	De acuerdo con la periodicidad del indicador, no le corresponde resultado.
3.-Desarrollo Económico	75.-Instituto Zacatecano de Construcción de Escuelas	162.-Dignificación de la infraestructura educativa para lograr el bienestar de la comunidad escolar de nivel básico.	Porcentaje de escuelas dignificadas con infraestructura educativa y/o acciones.	(Total de obras y acciones realizadas para la dignificación y bienestar escolar / Total de escuelas en el estado de Zacatecas) * 100	Porcentaje	100	Impacto	Ascendente	Ene-Dic Anual	-	De acuerdo con la periodicidad del indicador, no le corresponde resultado.
3.-Desarrollo Económico	75.-Instituto Zacatecano de Construcción de Escuelas	164.-Dignificación de la infraestructura educativa para lograr el bienestar de la comunidad escolar de nivel Media Superior.	Porcentaje de escuelas dignificadas con infraestructura educativa y/o acciones.	(Total de obras y acciones realizadas para la dignificación y bienestar escolar / Total de escuelas en el estado de Zacatecas) * 100	Porcentaje	100	Impacto	Ascendente	Ene-Dic Anual	-	De acuerdo con la periodicidad del indicador, no le corresponde resultado.
3.-Desarrollo Económico	75.-Instituto Zacatecano de Construcción de Escuelas	165.-Dignificación de la infraestructura educativa para lograr el bienestar de la comunidad escolar de nivel Superior.	Porcentaje de escuelas dignificadas con infraestructura educativa y/o acciones.	(Total de obras y acciones realizadas para la dignificación y bienestar escolar en nivel superior / Total de escuelas nivel superior en el estado de Zacatecas) * 100	Porcentaje	100	Impacto	Ascendente	Ene-Dic Anual	-	De acuerdo con la periodicidad del indicador, no le corresponde resultado.
3.-Desarrollo Económico	75.-Instituto Zacatecano de Construcción de Escuelas	166.-Coadyuvar administrativamente en los procesos para la dignificación de la Infraestructura en Espacios Educativos para el Bienestar de la comunidad escolar.	Porcentaje de escuelas dignificadas con infraestructura educativa y/o acciones.	(Total de obras y acciones realizadas para la dignificación y bienestar escolar / Total de escuelas en el estado de Zacatecas) * 100	Porcentaje	100	Impacto	Ascendente	Ene-Dic Anual	-	De acuerdo con la periodicidad del indicador, no le corresponde resultado.
4.-Desarrollo Social	76.-Junta de Protección y Conservación de Monumentos y Zonas Típicas del Estado de Zacatecas	145.-Protección y preservación del patrimonio material e inmaterial del estado	Porcentaje de solicitudes de protección y preservación de patrimonio público y privado autorizadas.	(Número de Solicitudes de protección y preservación autorizadas por el pleno de la Junta / total de solicitudes ingresadas al pleno de la Junta) * 100	Porcentaje	60	Impacto	Constante	Ene-Dic Anual	-	De acuerdo con la periodicidad del indicador, no le corresponde resultado.
4.-Desarrollo Social	76.-Junta de Protección y Conservación de Monumentos y Zonas Típicas del Estado de Zacatecas	152.-Apoyo administrativo para la protección y preservación del patrimonio material e inmaterial del estado	Porcentaje de solicitudes de protección y preservación de patrimonio público y privado autorizadas.	(Número de Solicitudes de protección y preservación autorizadas por el pleno de la Junta / total de solicitudes ingresadas al pleno de la Junta) * 100	Porcentaje	60	Impacto	Ascendente	Ene-Dic Anual	-	De acuerdo con la periodicidad del indicador, no le corresponde resultado.
4.-Desarrollo Social	77.-Instituto de la Juventud del Estado de Zacatecas	48.-Bienestar educativo y formación integral para las juventudes zacatecanas	Tasa neta de matriculación por entidad federativa según nivel educativo (INEGI-SEP)	Tasa neta de matriculación por entidad federativa según nivel educativo (INEGI-SEP)	Porcentaje	59.9	Impacto	Descendente	Ene-Dic Anual	-	De acuerdo con la periodicidad del indicador, no le corresponde resultado.
4.-Desarrollo Social	77.-Instituto de la Juventud del Estado de Zacatecas	48.-Bienestar educativo y formación integral para las juventudes zacatecanas	Tasa de participación de los jóvenes y adultos en la enseñanza y formación académica y no académica en los últimos 12 meses, desglosada por sexo	Tasa de participación de los jóvenes y adultos en la enseñanza y formación académica y no académica en los últimos 12 meses, desglosada por sexo	Porcentaje	36.1	Impacto	Ascendente	Ene-Dic Anual	-	De acuerdo con la periodicidad del indicador, no le corresponde resultado.
4.-Desarrollo Social	77.-Instituto de la Juventud del Estado de Zacatecas	49.-Bienestar para el empleo juvenil en el estado de Zacatecas	Tasa de desocupación - 15 años y más; por entidad federativa	{ (Población desocupada / Población económicamente activa) - 1 } * 100	Tasa de Variación	2.5	Impacto	Descendente	Ene-Dic Anual	-	De acuerdo con la periodicidad del indicador, no le corresponde resultado.

Reporte de avance de metas de los indicadores a nivel FIN de los Programas Presupuestarios que conforman el Presupuesto 2023

Sector	Dependencia	Programa	Indicador	Método de Cálculo	U. Medida	Meta	Tipo	Sentido	Periodo	Resultado	Observación
4.-Desarrollo Social	77.-Instituto de la Juventud del Estado de Zacatecas	50.-Administración operativa otorgada al personal del Injuventud de manera eficiente para el logro de sus metas.	Índice de Desarrollo Humano	IDH	Porcentaje	0.72	Impacto	Constante	Ene-Dic Anual	-	De acuerdo con la periodicidad del indicador, no le corresponde resultado.
4.-Desarrollo Social	77.-Instituto de la Juventud del Estado de Zacatecas	55.-Bienestar integral y apoyos a las juventudes para la rehabilitación de espacios públicos	Porcentaje de espacios públicos rehabilitados por el Instituto de la Juventud.	{ (número de espacios rehabilitados / número de espacios programados) - 1 } * 100	Tasa de Variación	100	Impacto	Constante	Ene-Dic Anual	-	De acuerdo con la periodicidad del indicador, no le corresponde resultado.
4.-Desarrollo Social	78.-Instituto para la Atención e Inclusión de las Personas Con Discapacidad en el Estado de Zacatecas	76.-Bienestar para las Personas con Discapacidad en Zacatecas	Porcentaje de personas en condición de pobreza en el Estado de Zacatecas.	medición periódica por parte de CONEVAL	porcentaje	43	Impacto	Descendente	Ene-Dic Anual	-	De acuerdo con la periodicidad del indicador, no le corresponde resultado.
4.-Desarrollo Social	78.-Instituto para la Atención e Inclusión de las Personas Con Discapacidad en el Estado de Zacatecas	128.-Promoción de la Inclusión de las Personas con Discapacidad	Porcentaje de población en situación de pobreza.	Medición periódica por el CONEVAL	Porcentaje	43	Impacto	Descendente	Ene-Dic Anual	-	De acuerdo con la periodicidad del indicador, no le corresponde resultado.
4.-Desarrollo Social	79.-Universidad Politécnica de Zacatecas	177.-Proyecto Estratégico de Educación Integral de Calidad	Porcentaje de estudiantes inscritos en primer semestre de la licenciatura	(número de estudiantes inscritos en primer semestre de licenciatura / Número de estudiantes que egresan del nivel medio superior) * 100	Porcentaje	16	Impacto	Descendente	Ene-Dic Anual	-	De acuerdo con la periodicidad del indicador, no le corresponde resultado. no capturó en el SIPLAN la información correspondiente a los indicadores, de acuerdo al Of. COEPLA0942/2023
4.-Desarrollo Social	80.-Universidad Politécnica del Sur de Zacatecas	171.-Consolidación de la Formación integral de profesionistas con competencia tecnológica mediante procesos, académicos y administrativos que intervienen en la enseñanza-aprendizaje a nivel Superior	Porcentaje de alumnos que cuentan con las competencias profesionales mediante la realización de practicas orientadas al sector productivo.	(Alumnos con practicas / Total de alumnos) * 100	Porcentaje	50	Impacto	Ascendente	Ene-Dic Anual	-	De acuerdo con la periodicidad del indicador, no le corresponde resultado.
4.-Desarrollo Social	80.-Universidad Politécnica del Sur de Zacatecas	171.-Consolidación de la Formación integral de profesionistas con competencia tecnológica mediante procesos, académicos y administrativos que intervienen en la enseñanza-aprendizaje a nivel Superior.	Porcentaje de alumnos con prácticas profesionales adecuadas	(alumnos de entre 15-24 años participen del aprendizaje, formal o informal, o entrenamiento y capacitación / población total de jóvenes de entre 15-24 años) * 100	Porcentaje	36.3	Impacto	Ascendente	Ene-Dic Anual	-	De acuerdo con la periodicidad del indicador, no le corresponde resultado.
4.-Desarrollo Social	81.-Instituto Tecnológico Superior de Nochistlán	64.-Contribuir a la transformación del ITSN 2023	Porcentaje de egresados(as) incorporados(as) en el sector laboral	(Total de egresados(as) incorporados(as) en el sector laboral en el año N / Total de egresados(as) del año N-2) * 100	Porcentaje	10	Impacto	Ascendente	Ene-Dic Anual	-	De acuerdo con la periodicidad del indicador, no le corresponde resultado.
4.-Desarrollo Social	81.-Instituto Tecnológico Superior de Nochistlán	64.-Contribuir a la transformación del ITSN 2023	Tasa de variación de jóvenes y adultos con conocimientos de tecnología de la información y las comunicaciones (TIC), desglosada por tipo de conocimiento técnico	{ (Total de Jóvenes y adultos con conocimientos de tecnología de la información y las comunicaciones (TIC) en el año N / Total de Jóvenes y adultos con conocimientos de tecnología de la información y las comunicaciones (TIC) en el año N-1) - 1 } * 100	Tasa de Variación	20	Impacto	Ascendente	Ene-Dic Anual	-	De acuerdo con la periodicidad del indicador, no le corresponde resultado.
4.-Desarrollo Social	82.-Instituto Tecnológico Superior de Fresnillo	104.-Ofrecer educación de calidad e integral a las y los estudiantes del Instituto Tecnológico Superior de Fresnillo	Porcentaje de estudiantes que egresan de los programas educativos	(Estudiantes que egresan de los programas educativos / Estudiantes viables a egresar) * 100	Porcentaje	54	Impacto	Ascendente	Ene-Dic Anual	-	De acuerdo con la periodicidad del indicador, no le corresponde resultado.
4.-Desarrollo Social	83.-Instituto Tecnológico Superior de Tlaltenango	1.-Calidad educativa del ITSZaS para la vinculación efectiva con los sectores productivos	Egresados en el sector productivo	(Egresados(as) incorporados en el sector productivo / Total de alumnos (as) egresados del ultimo ciclo) * 100	Porcentaje	60	Impacto	Ascendente	Ene-Dic Anual	-	De acuerdo con la periodicidad del indicador, no le corresponde resultado.

Reporte de avance de metas de los indicadores a nivel FIN de los Programas Presupuestarios que conforman el Presupuesto 2023

Sector	Dependencia	Programa	Indicador	Método de Cálculo	U. Medida	Meta	Tipo	Sentido	Periodo	Resultado	Observación
4.-Desarrollo Social	84.-Instituto Tecnológico Superior de Loreto	138.-Fortalecimiento del ITSL	Porcentaje de de eficiencia terminal	(Número de estudiantes que ingresaron en la generación n / Número de estudiantes que egresan de la generación n) * 100	Porcentaje	45	Impacto	Constante	Ene-Dic Anual	-	De acuerdo con la periodicidad del indicador, no le corresponde resultado.
4.-Desarrollo Social	84.-Instituto Tecnológico Superior de Loreto	138.-Fortalecimiento del ITSL	Porcentaje de personas en la enseñanza y formación académica y no académica	Total de jóvenes y adultos participantes en la enseñanza y formación académica y no académica en los últimos 12 meses	Porcentaje	40	Impacto	Constante	Ene-Dic Anual	-	De acuerdo con la periodicidad del indicador, no le corresponde resultado.
4.-Desarrollo Social	85.-Instituto Tecnológico Superior de Río Grande	136.-Servicio Educativo de Calidad del Instituto Tecnológico Superior Zacatecas Norte	Porcentaje de calidad en el Servicio Educativo	(Alumnos egresados de la generación / Alumnos que ingresaron de la generación) * 100	Porcentaje	34	Impacto	Constante	Ene-Dic Anual	-	De acuerdo con la periodicidad del indicador, no le corresponde resultado.
4.-Desarrollo Social	85.-Instituto Tecnológico Superior de Río Grande	136.-Servicio Educativo de Calidad del Instituto Tecnológico Superior Zacatecas Norte	Porcentaje de la tasa de participación de los jóvenes y adultos en la enseñanza y formación académica y no académica en los últimos 12 meses	(Alumnos inscritos en el semestre / Alumnos que asisten a clases) * 100	Porcentaje	100	Impacto	Constante	Ene-Dic Anual	-	De acuerdo con la periodicidad del indicador, no le corresponde resultado.
4.-Desarrollo Social	86.-Instituto Tecnológico Superior de Jerez	111.-Operación del Instituto Tecnológico Superior de Jerez.	Porcentaje de captación de alumnos, ofreciéndoles un servicio de calidad educativa.	(Número de egresados de la generación / Número de alumnos que ingresaron de la generación) * 100	Porcentaje	50	Impacto	Ascendente	Ene-Dic Anual	-	De acuerdo con la periodicidad del indicador, no le corresponde resultado.
4.-Desarrollo Social	87.-Instituto Tecnológico Superior de Sombrerete	105.-Consolidación del servicio educativo de nivel superior prestado por el Instituto Tecnológico Superior Zacatecas Occidente	Porcentaje de programas acreditados	(Programas acreditados / Programas ofertados acreditables) * 100	Porcentaje	80	Impacto	Ascendente	Ene-Dic Anual	-	De acuerdo con la periodicidad del indicador, no le corresponde resultado.
4.-Desarrollo Social	88.-Escuela de Conservación y Restauración de Zacatecas "Refugio Reyes"	30.-Operación de la Escuela Estatal de Conservación	Captación de alumnos de nuevo ingreso	(numero de alumnos inscritos a primer semestre / número de aspirantes) * 100	Porcentaje	100	Impacto	Constante	Ene-Dic Anual	-	De acuerdo con la periodicidad del indicador, no le corresponde resultado.
4.-Desarrollo Social	89.-Colegio de Bachilleres del Estado de Zacatecas	139.-Educación de excelencia	Índice de Eficiencia Terminal	(Estudiantes egresados de la generación / Estudiantes que ingresaron a la misma) * 100	Porcentaje	70.84	Impacto	Ascendente	Ene-Dic Anual	-	De acuerdo con la periodicidad del indicador, no le corresponde resultado.
4.-Desarrollo Social	90.-Colegio de Educación Profesional Técnica de Zacatecas	156.-Formación de Profesionales Técnicos y Profesionales Técnicos Bachiller	Porcentaje de eficiencia terminal	(Número de estudiantes de la generación N que concluyen sus estudios / el número de estudiantes inscritos en el primer periodo de esa generación) * 100	Porcentaje	48.65	Impacto	Ascendente	Ene-Dic Anual	-	De acuerdo con la periodicidad del indicador, no le corresponde resultado.
4.-Desarrollo Social	91.-Colegio de Estudios Científicos y Tecnológicos del Estado de Zacatecas	51.-Formación de estudiantes con perfil científico y tecnológico CECYTEZ-EMSA	De acceso y permanencia en el bachillerato.	(Número de estudiantes que permanecen en los planteles / Número de estudiantes que acceden o inscriben a los planteles) * 100	Porcentaje	100	Impacto	Ascendente	Ene-Dic Anual	-	De acuerdo con la periodicidad del indicador, no le corresponde resultado.
2.-Administración	92.-Instituto de Selección y Capacitación del Estado de Zacatecas	24.-Profesionalización de los Servidores (as) Públicos (as)	Porcentaje de Servidores(as) Públicos(as) Acreditados(as) realizados sobre Programados	(Número de Servidores(as) Públicos(as) Acreditados(as) realizados(as) / Total de Servidores(as) Públicos(as) PROGRAMADOS(as)) * 100	Porcentaje	2610	Impacto	Ascendente	Ene-Dic Anual	-	De acuerdo con la periodicidad del indicador, no le corresponde resultado.
2.-Administración	92.-Instituto de Selección y Capacitación del Estado de Zacatecas	25.-Apoyo administrativo para la Profesionalización a Servidores(as) Públicos(as)	Porcentaje de avance en relación a los eventos programados de profesionalización (capacitación y certificación) a los servidores (as) públicos (as) realizados / programados	(Numero de Eventos de Profesionalización Atendidos / Numero de los Eventos Programados) * 100	Porcentaje	103	Impacto	Ascendente	Ene-Dic Anual	-	De acuerdo con la periodicidad del indicador, no le corresponde resultado.
4.-Desarrollo Social	93.-Universidad Tecnológica del Estado de Zacatecas	23.-Ofrecer Programas Educativos de calidad en la UTZAC pertinentes al entorno	Porcentaje de programas con pertinencia validados	(Número de programas educativos con estudio de pertinencia, AST o acreditados / Total de programas educativos) * 100	Porcentaje	53	Impacto	Ascendente	Ene-Dic Anual	-	De acuerdo con la periodicidad del indicador, no le corresponde resultado.

Reporte de avance de metas de los indicadores a nivel FIN de los Programas Presupuestarios que conforman el Presupuesto 2023

Sector	Dependencia	Programa	Indicador	Método de Cálculo	U. Medida	Meta	Tipo	Sentido	Periodo	Resultado	Observación
4.-Desarrollo Social	93.-Universidad Tecnológica del Estado de Zacatecas	23.-Ofrecer Programas Educativos de calidad en la UTZAC pertinentes al entorno	Porcentaje de participación de los jóvenes y adultos en la enseñanza y formación académica y no académica en los últimos 12 meses, desglosada por sexo	(Número de jóvenes en el rango de edad de 15-24 años que participan del aprendizaje, formal o informal, o entrenamiento y capacitación durante un periodo de tiempo (en este caso, durante los últimos 12 meses / Total de alumnos) * 100	Porcentaje	36.2	Impacto	Ascendente	Ene-Dic Anual	-	De acuerdo con la periodicidad del indicador, no le corresponde resultado.
2.-Administración	95.-Comisión Estatal de la Defensa del Contribuyente	22.-Acceso a la Justicia Tributaria a través de la Protección y Defensa de los Derechos de los Contribuyentes	Porcentaje de contribuyentes a los que se les proporcionó un mecanismo de defensa de sus derechos fiscales	(Total de contribuyentes a los que se les brindó al menos un mecanismo de defensa en el ejercicio actual / Total de contribuyentes a los que se les brindó al menos un mecanismo de defensa de sus derechos en el ejercicio anterior) * 100	Porcentaje	95	Impacto	Ascendente	Ene-Dic Anual	-	De acuerdo con la periodicidad del indicador, no le corresponde resultado.
2.-Administración	96.-Secretaría Ejecutiva del Sistema Estatal Anticorrupción de Zacatecas	18.-Programa para Impulsar la Coordinación Interinstitucional del Sistema Estatal Anticorrupción dirigido al combate a la corrupción y la impunidad.	Tasa de Variación de prevalencia de corrupción por cada 100,000 habitantes	{ (Actos de corrupción al realizar trámites / número de víctimas) - 1 } * 100	Tasa de Variación	8.18	Impacto	Descendente	Ene-Dic Anual	-	De acuerdo con la periodicidad del indicador, no le corresponde resultado.
2.-Administración	96.-Secretaría Ejecutiva del Sistema Estatal Anticorrupción de Zacatecas	20.-Programa para la Operación Institucional de la Secretaría Ejecutiva del Sistema Estatal Anticorrupción de Zacatecas.	Porcentaje de de avance de la consolidación de la Secretaría Ejecutiva del Sistema Estatal Anticorrupción de Zacatecas	(Grado de cumplimiento de las metas de la SESEAZ realizado / Grado de cumplimiento de las metas de la SESEAZ programado) * 100	Porcentaje	90	Impacto	Ascendente	Ene-Dic Anual	-	De acuerdo con la periodicidad del indicador, no le corresponde resultado.
1.-Política Interna y Seguridad	97.-Centro de Conciliación Laboral del Estado de Zacatecas	135.-Programa de Conciliación Laboral del Estado de Zacatecas	Tasa de variación de demandas en los Tribunales Laborales Locales	{ (Total de demandas en los tribunales en el 2023 / Total de demanda en el 2022) - 1 } * 100	Tasa de Variación	0.15	Impacto	Ascendente	Ene-Dic Anual	-	De acuerdo con la periodicidad del indicador, no le corresponde resultado.



Zacatecas

GOBIERNO DEL ESTADO

2021-2027

III. IV. Información Programática

Indicadores de Resultados Nivel Propósito

INFORME FINANCIERO AL TERCER TRIMESTRE DEL 01 DE ENERO AL 30 DE SEPTIEMBRE
PODER EJECUTIVO DEL ESTADO DE ZACATECAS

2023

Reporte de avance de metas de los indicadores a nivel PROPOSITO de los Programas Presupuestarios que conforman el Presupuesto 2023

Sector	Dependencia	Programa	Indicador	Método	U. Medida	Meta	Tipo	Sentido	Periodo	Resultado	Observación
2.-Administración	1.-Jefatura de Oficina del C. Gobernador	52.-Apoyos otorgados por la Oficina del Gobernador	Porcentaje de población que solicita los apoyos resuelve sus necesidades más urgentes.	(Número de apoyos tramitados / Número de apoyo validados) * 100	Porcentaje	76	Resultados	Ascendente	Ene-Dic Anual	-	De acuerdo con la periodicidad del indicador, no le corresponde resultado.
2.-Administración	1.-Jefatura de Oficina del C. Gobernador	53.-Servicios del Despacho del Gobernador	Porcentaje de respuesta que tiene la población de zacatecas a sus peticiones que son dirigidas al Ejecutivo del Estado	(Peticiones concluidas / Peticiones recibidas) * 100	Porcentaje	94	Resultados	Ascendente	Ene-Dic Anual	-	De acuerdo con la periodicidad del indicador, no le corresponde resultado.
2.-Administración	1.-Jefatura de Oficina del C. Gobernador	54.-Coordinación Institucional	Porcentaje de agendas elaboradas	(Número de actividades realizadas / Número de actividades programadas) * 100	Porcentaje	80	Resultados	Constante	Ene-Dic Anual	-	De acuerdo con la periodicidad del indicador, no le corresponde resultado.
1.-Política Interna y Seguridad	2.-Secretaría General de Gobierno	2.-Gobernanza para el Desarrollo	Porcentaje de reuniones realizadas para la conducción de la política interna	(Suma de reuniones estratégicas realizada / Suma de reuniones estratégicas programadas) * 100	Porcentaje	90	Resultados	Ascendente	Ene-Dic Anual	-	De acuerdo con la periodicidad del indicador, no le corresponde resultado.
1.-Política Interna y Seguridad	2.-Secretaría General de Gobierno	3.-Gobernanza para el Bienestar	Porcentaje de cumplimiento de acuerdos para la gobernanza	(Suma de reuniones estratégicas realizadas / suma de reuniones programadas) * 100	Porcentaje	90	Resultados	Ascendente	Ene-Dic Anual	-	De acuerdo con la periodicidad del indicador, no le corresponde resultado.
1.-Política Interna y Seguridad	2.-Secretaría General de Gobierno	4.-Prevención Social de la Violencia y la Delincuencia con Participación Ciudadana	Porcentaje de reuniones estratégicas para la articulación de temas en materia de prevención Social de la Violencia y la Delincuencia.	(Entes Públicos con acciones programadas para articulación / Entes Públicos con acciones articuladas) * 100	Porcentaje	90	Resultados	Ascendente	Ene-Dic Anual	-	De acuerdo con la periodicidad del indicador, no le corresponde resultado.
1.-Política Interna y Seguridad	2.-Secretaría General de Gobierno	5.-Sistema de Transporte Público	Porcentaje de unidades verificadas	(Suma de unidades verificadas / total de unidades que cuentan con concesión) * 100	Porcentaje	80	Resultados	Ascendente	Ene-Dic Anual	-	De acuerdo con la periodicidad del indicador, no le corresponde resultado.
1.-Política Interna y Seguridad	2.-Secretaría General de Gobierno	6.-Gestión Administrativa para la Política Interior	Porcentaje de control de documentos para el funcionamiento de las unidades administrativas	(Suma de documentos estratégicos autorizados / Suma de documentos estratégicos programados) * 100	Porcentaje	90	Resultados	Ascendente	Ene-Dic Anual	-	De acuerdo con la periodicidad del indicador, no le corresponde resultado.
1.-Política Interna y Seguridad	2.-Secretaría General de Gobierno	7.-Gestión Institucional para la Política Interior	Porcentaje de control de documentos para el funcionamiento de las unidades administrativas	(Suma de documentos estratégicos autorizados / Suma de documentos estratégicos programados) * 100	Porcentaje	90	Resultados	Ascendente	Ene-Dic Anual	-	De acuerdo con la periodicidad del indicador, no le corresponde resultado.
1.-Política Interna y Seguridad	2.-Secretaría General de Gobierno	8.-Programa de Derechos Humanos de Niñas, Niños y Adolescentes	Porcentaje de dependencias que implementan el enfoque de derechos de NNyA.	(Número de dependencias con enfoque de NNyA / Número total de dependencias estatales) * 100	Porcentaje	40	Resultados	Ascendente	Ene-Dic Anual	-	De acuerdo con la periodicidad del indicador, no le corresponde resultado.
1.-Política Interna y Seguridad	2.-Secretaría General de Gobierno	9.-Programa de Atención a Víctimas y violaciones a los derechos humanos	Porcentaje de Población atendida	(Número de personas atendidas / total de personas solicitantes) * 100	Porcentaje	90	Resultados	Ascendente	Ene-Dic Anual	-	De acuerdo con la periodicidad del indicador, no le corresponde resultado.
1.-Política Interna y Seguridad	2.-Secretaría General de Gobierno	10.-Programa de Búsqueda y localización de personas desaparecidas	Porcentaje de víctimas atendidas	(Número de personas atendida / total de personas solicitantes) * 100	Porcentaje	90	Resultados	Ascendente	Ene-Dic Anual	-	De acuerdo con la periodicidad del indicador, no le corresponde resultado.
1.-Política Interna y Seguridad	2.-Secretaría General de Gobierno	11.-Justicia Laboral	Porcentaje de atención de demandas laborales de los trabajadores al servicio del Estado.	(Sumatoria de expedientes integrados / Sumatoria de Expedientes programados) * 100	Porcentaje	90	Resultados	Ascendente	Ene-Dic Anual	-	De acuerdo con la periodicidad del indicador, no le corresponde resultado.
1.-Política Interna y Seguridad	2.-Secretaría General de Gobierno	12.-Conservación y Difusión de la Memoria Histórica del Estado	Porcentaje de personas que adquieren información de la memoria histórica	(suma de personas que obtienen información / total de personas que solicitan información) * 100	Porcentaje	90	Resultados	Ascendente	Ene-Dic Anual	-	De acuerdo con la periodicidad del indicador, no le corresponde resultado.

Reporte de avance de metas de los indicadores a nivel PROPOSITO de los Programas Presupuestarios que conforman el Presupuesto 2023

Sector	Dependencia	Programa	Indicador	Método	U. Medida	Meta	Tipo	Sentido	Periodo	Resultado	Observación
1.-Política Interna y Seguridad	2.-Secretaría General de Gobierno	13.-Sistema General de Archivos del Estado de Zacatecas	Porcentaje de avance del cumplimiento normativo de los sujetos obligados	(Número de sujetos obligados que cumplen con la normatividad / total de sujetos obligados) * 100	Porcentaje	90	Resultados	Ascendente	Ene-Dic Anual	-	De acuerdo con la periodicidad del indicador, no le corresponde resultado.
1.-Política Interna y Seguridad	2.-Secretaría General de Gobierno	14.-Sistema Estatal de Protección Civil	Porcentaje de personas que adquieren conocimientos en materia de pc	((Suma de personas capacitadas / suma de personas programadas a capacitar) * 100	Porcentaje	90	Resultados	Ascendente	Ene-Dic Anual	-	De acuerdo con la periodicidad del indicador, no le corresponde resultado.
2.-Administración	3.-Secretaría de Finanzas	34.-Gestión del Gasto Público con enfoque de Resultados	Porcentaje de eficacia en el proceso del Ejercicio del Presupuesto de Egresos	(Presupuesto de Operación ejercido / Presupuesto de Operación asignado) * 100	Porcentaje	100	Resultados	Constante	Ene-Dic Anual	-	De acuerdo con la periodicidad del indicador, no le corresponde resultado.
2.-Administración	3.-Secretaría de Finanzas	35.-Administración oportuna de los recursos de la Secretaría de manera eficiente	Porcentaje de evaluación del Programa Presupuestario de la SEFIN	(Número de evaluaciones del programa presupuestario realizados / Número de evaluaciones del programa presupuestario programados) * 100	Porcentaje	95	Resultados	Ascendente	Ene-Dic Anual	-	De acuerdo con la periodicidad del indicador, no le corresponde resultado.
2.-Administración	3.-Secretaría de Finanzas	36.-Generación de información Financiera en base al sistema contable gubernamental	Porcentaje de eficacia en el proceso del Ejercicio del Presupuesto de Egresos	(Presupuesto de Operación ejercido / Presupuesto de Operación asignado) * 100	Porcentaje	100	Resultados	Constante	Ene-Dic Anual	-	De acuerdo con la periodicidad del indicador, no le corresponde resultado.
2.-Administración	3.-Secretaría de Finanzas	37.-Administración de los ingresos propios y transferidos	Porcentaje de crecimiento de los ingresos tributarios	(Ingresos tributarios programados / Ingresos tributarios capatados) * 100	Porcentaje	100	Resultados	Constante	Ene-Dic Anual	-	De acuerdo con la periodicidad del indicador, no le corresponde resultado.
2.-Administración	3.-Secretaría de Finanzas	38.-Recursos Financieros del Sector Educativo	Porcentaje de eficacia en el proceso del Ejercicio del Presupuesto de Egresos	(Presupuesto de Operación ejercido / Presupuesto de Operación asignado) * 100	Porcentaje	100	Resultados	Constante	Ene-Dic Anual	-	De acuerdo con la periodicidad del indicador, no le corresponde resultado.
1.-Política Interna y Seguridad	4.-Secretaría de Seguridad Pública	65.-Seguridad Pública Integral	Porcentaje de Percepción de seguridad	(Percepción de seguridad pública en 2021 / Percepción de seguridad pública en 2022) * 100	Porcentaje	100	Resultados	Ascendente	Ene-Dic Anual	-	De acuerdo con la periodicidad del indicador, no le corresponde resultado.
1.-Política Interna y Seguridad	4.-Secretaría de Seguridad Pública	66.-Dignificación del Sistema Penitenciario Estatal	Porcentaje de cumplimiento de resoluciones en el Estado de Zacatecas	(Número de resoluciones recibidas realizadas / Número de resoluciones dictadas programas) * 100	Porcentaje	100	Resultados	Ascendente	Ene-Dic Anual	-	De acuerdo con la periodicidad del indicador, no le corresponde resultado.
1.-Política Interna y Seguridad	4.-Secretaría de Seguridad Pública	67.-Servicios para Medidas Cautelares y Ejecución de Sanciones	Porcentaje de causas penales supervisadas	(Número de causas penales supervisadas realizadas / Número de causas penales supervisadas programadas) * 100	Porcentaje	100	Resultados	Ascendente	Ene-Dic Anual	-	De acuerdo con la periodicidad del indicador, no le corresponde resultado.
1.-Política Interna y Seguridad	4.-Secretaría de Seguridad Pública	68.-Profesionalización de la Seguridad Pública	Porcentaje de elementos capacitados por las corporaciones policiales.	((Número de elementos capacitados realizados / Número de elementos capacitados programados) * 100	Porcentaje	100	Resultados	Ascendente	Ene-Dic Anual	-	De acuerdo con la periodicidad del indicador, no le corresponde resultado.
1.-Política Interna y Seguridad	4.-Secretaría de Seguridad Pública	69.-Dirección y coordinación de planes, programas y acciones de la Secretaría	Porcentaje de Percepción de Seguridad	(Suma de documentos estratégicos realizados / Suma de documentos estratégicos programados) * 100	Porcentaje	100	Resultados	Ascendente	Ene-Dic Anual	-	De acuerdo con la periodicidad del indicador, no le corresponde resultado.
1.-Política Interna y Seguridad	4.-Secretaría de Seguridad Pública	70.-Apoyos Económicos	Porcentaje de cumplimiento de metas alcanzadas	(Metas cumplidas / metas programadas) * 100	Porcentaje	100	Resultados	Ascendente	Ene-Dic Anual	-	De acuerdo con la periodicidad del indicador, no le corresponde resultado.
1.-Política Interna y Seguridad	4.-Secretaría de Seguridad Pública	71.-Sistema Estatal de Seguridad Pública	Porcentaje de Instituciones de Seguridad Pública Fortalecidas	(Recurso ejercido del Fondo de Aportaciones para la Seguridad Pública 2023 / Recurso conenido del Fondo de Aportaciones para la Seguridad Pública) * 100	Porcentaje	100	Resultados	Ascendente	Ene-Dic Anual	-	De acuerdo con la periodicidad del indicador, no le corresponde resultado.

Reporte de avance de metas de los indicadores a nivel PROPOSITO de los Programas Presupuestarios que conforman el Presupuesto 2023

Sector	Dependencia	Programa	Indicador	Método	U. Medida	Meta	Tipo	Sentido	Periodo	Resultado	Observación
1.-Política Interna y Seguridad	4.-Secretaría de Seguridad Pública	155.-Gestión Administrativa de las Áreas del Secretariado Ejecutivo	Porcentaje de control de documentos para el funcionamiento de las unidades administrativas	(Suma de documentos realizados / Suma de documentos programados) * 100	Porcentaje	100	Resultados	Ascendente	Ene-Dic Anual	-	De acuerdo con la periodicidad del indicador, no le corresponde resultado.
1.-Política Interna y Seguridad	4.-Secretaría de Seguridad Pública	212.-Sistema Estatal de Seguridad Pública para el Fortalecimiento de las Instituciones de Seguridad Pública.	Instituciones de Seguridad Pública Estatales y Municipales Fortalecidas	(Instituciones de Seguridad Pública Municipales y Estatales Fortalecidas / Instituciones de Seguridad Pública Municipales y Estatales programadas para su fortalecimiento) * 100	Porcentaje	100	Resultados	Ascendente	Ene-Dic Anual	-	De acuerdo con la periodicidad del indicador, no le corresponde resultado.
1.-Política Interna y Seguridad	4.-Secretaría de Seguridad Pública	213.-Prevención y Atención de la Violencia Contra las Mujeres desde el Sistema Estatal de Seguridad Pública	variación en mujeres víctimas de la violencia	(NUMERO DE MUJERES VÍCTIMAS EN EL N-1 / NÚMERO DE MUJERES VÍCTIMAS EN EL AÑO N) * 100	Porcentaje	100	Resultados	Descendente	Ene-Dic Anual	-	De acuerdo con la periodicidad del indicador, no le corresponde resultado.
2.-Administración	5.-Secretaría de Administración	15.-Reorientar los Recursos Humanos, los Activos no Circulantes y Otros Servicios de Gobierno del Estado para recuperar la esperanza de un Zacatecas próspero y trabajador	Porcentaje de trámites atendidos	(Número de trámites recibidos / Número de trámites atendidos) * 100	Porcentaje	100	Resultados	Constante	Ene-Dic Anual	-	De acuerdo con la periodicidad del indicador, no le corresponde resultado.
2.-Administración	5.-Secretaría de Administración	16.-Reorientar los Procesos de Adquisiciones de Gobierno del Estado para Impulsar el Desarrollo Económico y Fortalecer la Proveeduría Local	Porcentaje de procedimientos de bienes y servicios adjudicados	(Número de Procedimientos de bienes y servicios adjudicados / Total de procedimientos de bienes y servicios) * 100	Porcentaje	100	Resultados	Constante	Ene-Dic Anual	-	De acuerdo con la periodicidad del indicador, no le corresponde resultado.
2.-Administración	5.-Secretaría de Administración	17.-Control y Seguimiento de los Procesos Sustantivos y Adjetivos de la Secretaría de Administración para incentivar el sentido social, la vocación de servicio e impulsar el desarrollo socioeconómico hacia la Nueva Gobernanza	Promedio Institucional de Satisfacción de usuarios de los servicios otorgados de las áreas adjetivas de la Secretaría de Administración	sumatoria de resultado de la encuesta de las areas adjetivas / total de areas adjetivas	Razón	100	Resultados	Ascendente	Ene-Dic Anual	-	De acuerdo con la periodicidad del indicador, no le corresponde resultado.
2.-Administración	6.-Secretaría de la Función Pública	57.-Reestructuración de la Administración Pública	Porcentaje de Dependencias y Entidades que cuenten con Manuales de Organización, Procedimientos y Organigramas validados	(Número de Manuales de Organización, Procedimientos y Organigramas validados / Total de Manuales de Organización, Procedimientos y Organigramas programados) * 100	Porcentaje	27	Resultados	Ascendente	Ene-Dic Anual	-	De acuerdo con la periodicidad del indicador, no le corresponde resultado.
2.-Administración	6.-Secretaría de la Función Pública	58.-Fortalecimiento de Mecanismos de Participación Social a través de la Gestión Pública Ética y Confiable	Porcentaje de mecanismos de participación social y ética gubernamental implementados	(Total de mecanismos de participación social y ética implementados / Total de mecanismos de participación social y ética programados) * 100	Porcentaje	5390	Resultados	Ascendente	Ene-Dic Anual	-	De acuerdo con la periodicidad del indicador, no le corresponde resultado.

Reporte de avance de metas de los indicadores a nivel PROPOSITO de los Programas Presupuestarios que conforman el Presupuesto 2023

Sector	Dependencia	Programa	Indicador	Método	U. Medida	Meta	Tipo	Sentido	Periodo	Resultado	Observación
2.-Administración	6.-Secretaría de la Función Pública	59.-Planeación, Seguimiento y Evaluación para el Desarrollo	Porcentaje de Dependencias que tuvieron programas sociales evaluados	(Total de dependencias con programas sociales programados para evaluación / Total de dependencias con programas sociales evaluados) * 100	Porcentaje	6	Resultados	Ascendente	Ene-Dic Anual	-	De acuerdo con la periodicidad del indicador, no le corresponde resultado.
2.-Administración	6.-Secretaría de la Función Pública	60.-Gobierno Digital	Porcentaje de proyectos en materia de modernización desarrollados	(Total de proyectos en materia de modernización desarrollados / Total de de proyectos en materia de modernización programados) * 100	Porcentaje	91	Resultados	Ascendente	Ene-Dic Anual	-	De acuerdo con la periodicidad del indicador, no le corresponde resultado.
2.-Administración	6.-Secretaría de la Función Pública	61.-Apoyo Administrativo y Presupuestario para la Mejora de la Eficiencia Institucional	Porcentaje de cumplimiento en la implementación de acciones para la mejora continua	(Número de actividades para la mejora continua implementadas / Total de actividades para la mejora continua programadas) * 100	Porcentaje	2846	Resultados	Ascendente	Ene-Dic Anual	-	De acuerdo con la periodicidad del indicador, no le corresponde resultado.
2.-Administración	6.-Secretaría de la Función Pública	62.-Eficiencia y transparencia en materia de adquisiciones, arrendamientos y prestación de servicios	Porcentaje de adquisiciones, arrendamientos, prestación de servicios, obras públicas y servicios relacionados con las misma vigilados	(Total de adquisiciones, arrendamientos, prestación de servicios, obras públicas y servicios relacionados con las misma vigilados / Total de adquisiciones, arrendamientos, prestación de servicios, obras públicas y servicios relacionados con las misma programados) * 100	Porcentaje	5601	Resultados	Ascendente	Ene-Dic Anual	-	De acuerdo con la periodicidad del indicador, no le corresponde resultado.
2.-Administración	6.-Secretaría de la Función Pública	63.-Procesos de control, transparencia y rendición de cuentas	Porcentaje de mecanismos de control, transparencia y rendición de cuentas implementados	(Total de mecanismos de control, transparencia y rendición de cuentas implementados / Total de mecanismos de control, transparencia y rendición de cuentas programados) * 100	Porcentaje	59933	Resultados	Ascendente	Ene-Dic Anual	-	De acuerdo con la periodicidad del indicador, no le corresponde resultado.
3.-Desarrollo Económico	7.-Secretaría de Economía	170.-Formación de capital humano con enfoque de economía social	Porcentaje de usuarias y usuarios de los programas del SNE colocados en un empleo	(Personas que fueron colocadas en un trabajo por el SNE / Personas que buscaron trabajo a través del SNE) * 100	Porcentaje	62	Resultados	Ascendente	Ene-Dic Anual	-	De acuerdo con la periodicidad del indicador, no le corresponde resultado.
3.-Desarrollo Económico	7.-Secretaría de Economía	172.-Programa para la regulación y supervisión de las relaciones en el nuevo modelo laboral	Porcentaje de centros de trabajo que implementan el nuevo modelo laboral	(Número de centros de trabajo que implementan el nuevo modelo laboral / Número de centros de trabajo supervisados) * 100	Porcentaje	90	Resultados	Ascendente	Ene-Dic Anual	-	De acuerdo con la periodicidad del indicador, no le corresponde resultado.
3.-Desarrollo Económico	7.-Secretaría de Economía	173.-Impulso a la economía social para el desarrollo artesanal e industrias creativas	Porcentaje de crecimiento anual de las ventas del sector artesanal y creativo	(Valor de las ventas totales de los talleres artesanales de 2023 / Valor de las ventas totales de los talleres artesanales de 2022) * 100	Porcentaje	10	Resultados	Ascendente	Ene-Dic Anual	-	De acuerdo con la periodicidad del indicador, no le corresponde resultado.
3.-Desarrollo Económico	7.-Secretaría de Economía	174.-Emprender para crecer, fortalecimiento del ecosistema de emprendimiento	Porcentaje de nacimientos de establecimientos económicos (27 meses)	Porcentaje de nacimientos de establecimientos económicos (27 meses) - Definido por INEGI	Porcentaje	21	Resultados	Ascendente	Ene-Dic Anual	-	De acuerdo con la periodicidad del indicador, no le corresponde resultado.
3.-Desarrollo Económico	7.-Secretaría de Economía	175.-Hecho en Zacatecas, fomento al comercio interior	Tasa de Variación del PIB del sector comercial en la entidad federativa	{ (PIB de la entidad federativa 2023 / PIB de la entidad federativa 2022) - 1 } * 100	Tasa de Variación	2	Resultados	Ascendente	Ene-Dic Anual	-	De acuerdo con la periodicidad del indicador, no le corresponde resultado.

Reporte de avance de metas de los indicadores a nivel PROPOSITO de los Programas Presupuestarios que conforman el Presupuesto 2023

Sector	Dependencia	Programa	Indicador	Método	U. Medida	Meta	Tipo	Sentido	Periodo	Resultado	Observación
3.-Desarrollo Económico	7.-Secretaría de Economía	176.-Economía Social para el Bienestar - Apoyos mediante financiamiento	Porcentaje de Unidades económicas y/o proyectos de negocio que cuentan con apoyo de la Dirección de Financiamiento	{ (micro, pequeñas y medianas empresas, emprendedoras y emprendedores apoyados por la Dirección de Financiamiento / micro, pequeñas y medianas empresas, emprendedoras y emprendedores programadas por la Dirección de Financiamiento) * 100	Porcentaje	85	Resultados	Ascendente	Ene-Dic Anual	-	De acuerdo con la periodicidad del indicador, no le corresponde resultado.
3.-Desarrollo Económico	7.-Secretaría de Economía	178.-Desarrollo y fortalecimiento de micro, pequeñas y medianas empresas	Porcentaje de muertes de establecimientos económicos (27 meses)	Porcentaje de muertes de establecimientos económicos	Porcentaje	28	Resultados	Descendente	Ene-Dic Anual	-	De acuerdo con la periodicidad del indicador, no le corresponde resultado.
3.-Desarrollo Económico	7.-Secretaría de Economía	179.-Fortalecimiento de la agroindustria	Tasa de variación en micro y pequeñas empresas con actividades de conservación de alimentos	{ (Número de micro y pequeñas empresas de conservación de alimentos período actual Número de empresas / Número de empresas) - 1 } * 100	Tasa de Variación	15	Resultados	Ascendente	Ene-Dic Anual	-	De acuerdo con la periodicidad del indicador, no le corresponde resultado.
3.-Desarrollo Económico	7.-Secretaría de Economía	180.-Lo mejor de Zacatecas en el mundo, fortalecimiento del comercio exterior	Tasa de variación de las mipymes zacatecanas que exportan	{ (Mipymes de Zacatecas que exportan en 2023 / Mipymes de Zacatecas que exportaron en 2022) - 1 } * 100	Tasa de Variación	5	Resultados	Ascendente	Ene-Dic Anual	-	De acuerdo con la periodicidad del indicador, no le corresponde resultado.
3.-Desarrollo Económico	7.-Secretaría de Economía	181.-Todo Zacatecas Conectado, impulso a la transformación digital y las tecnologías de la información y la comunicación	Tasa de variación de usuarios de internet en el estado de Zacatecas	{ (Porcentaje de usuarios de internet 2022 / Porcentaje de usuarios de internet 2021) - 1 } * 100	Tasa de Variación	16	Resultados	Ascendente	Ene-Dic Anual	-	De acuerdo con la periodicidad del indicador, no le corresponde resultado.
3.-Desarrollo Económico	7.-Secretaría de Economía	182.-Creando lazos productivos, fortalecimiento de la industria y las cadenas de valor y proveeduría	Índice del Indicador Mensual de la Actividad Industrial por Entidad Federativa (IMAIEF). Base 2013 (31-33 Industrias manufactureras, promedio anual)	Índice Actividad industrial manufacturera en el Estado	Índice	135	Resultados	Ascendente	Ene-Dic Anual	-	De acuerdo con la periodicidad del indicador, no le corresponde resultado.
3.-Desarrollo Económico	7.-Secretaría de Economía	183.-Zacatecas Polo de Inversión, atracción de inversiones nacionales e internacionales	Tasa de variación de la inversión extranjera directa en Zacatecas	{ (IED periodo actual / IED periodo pasado) - 1 } * 100	Tasa de Variación	3	Resultados	Ascendente	Ene-Dic Anual	-	De acuerdo con la periodicidad del indicador, no le corresponde resultado.
3.-Desarrollo Económico	7.-Secretaría de Economía	184.-Fortalecimiento de parques y zonas industriales	Índice del Indicador Mensual de la Actividad Industrial por Entidad Federativa (IMAIEF). Base 2013 (31-33 Industrias manufactureras, promedio anual)	Índice en puntos porcentuales de la actividad industrial manufacturera en el Estado	Índice	135	Resultados	Ascendente	Ene-Dic Anual	-	De acuerdo con la periodicidad del indicador, no le corresponde resultado.
3.-Desarrollo Económico	7.-Secretaría de Economía	185.-Fomento y vinculación de la industria minera	Índice de Volumen Físico de Industrias extractivas (promedio anual) - Indicador Mensual de la Actividad Industrial por Entidad Federativa (IMAIEF). Base 2013	Índice en puntos porcentuales de la actividad minera en el Estado	Índice	58	Resultados	Ascendente	Ene-Dic Anual	-	De acuerdo con la periodicidad del indicador, no le corresponde resultado.

Reporte de avance de metas de los indicadores a nivel PROPOSITO de los Programas Presupuestarios que conforman el Presupuesto 2023

Sector	Dependencia	Programa	Indicador	Método	U. Medida	Meta	Tipo	Sentido	Periodo	Resultado	Observación
3.-Desarrollo Económico	7.-Secretaría de Economía	186.-Programa estatal de mejora regulatoria para el bienestar y la paz social	Índice en el ranking nacional del Índice Subnacional de Mejora Regulatoria	en el ranking nacional del Índice Subnacional de Mejora Regulatoria	Índice	27	Resultados	Ascendente	Ene-Dic Anual	-	De acuerdo con la periodicidad del indicador, no le corresponde resultado.
3.-Desarrollo Económico	7.-Secretaría de Economía	187.-Desarrollo de Unidad de Inteligencia Económica y Análisis Estratégicos	Porcentaje de avance para consolidar la operatividad de la Unidad de Inteligencia Económica	{ actividades realizadas de acuerdo a plan de trabajo elaborado en conjunto con sector académico y servicios especializados / actividades integradas en plan de trabajo } * 100	Porcentaje	80	Resultados	Ascendente	Ene-Dic Anual	-	De acuerdo con la periodicidad del indicador, no le corresponde resultado.
3.-Desarrollo Económico	7.-Secretaría de Economía	188.-Planeación, elaboración, administración y seguimiento de las políticas y programas de la Secretaría de Economía	Porcentaje de programas de la Secretaría de Economía que cumplen adecuadamente con los procesos administrativos, de planeación, vinculación, seguimiento y evaluación.	{ (Número de PP de la SEZAC en los que se realizaron adecuadamente tareas de administración, planeación, vinculación, seguimiento y evaluación / Número de programas de la SEZAC) * 100	Porcentaje	90	Resultados	Ascendente	Ene-Dic Anual	-	De acuerdo con la periodicidad del indicador, no le corresponde resultado.
3.-Desarrollo Económico	7.-Secretaría de Economía	210.-Impulso a proyectos productivos	Porcentaje de crecimiento en unidades económicas	{ DENUE 2023 / DENUE 2022 } * 100	Porcentaje	1	Resultados	Ascendente	Ene-Dic Anual	-	De acuerdo con la periodicidad del indicador, no le corresponde resultado.
3.-Desarrollo Económico	8.-Secretaría de Turismo	106.-Promoción Turística Nacional e Internación	Tasa de variación de llegada de turistas al centro turístico Zacatecas Guadalupe en relación al año base	{ (Número de llegada de turistas al centro turístico Zacatecas-Guadalupe del año t / Número de llegada de turistas al centro turístico Zacatecas Guadalupe del año base) - 1 } * 100	Tasa de Variación	64.07	Resultados	Ascendente	Ene-Dic Anual	-	De acuerdo con la periodicidad del indicador, no le corresponde resultado.
3.-Desarrollo Económico	8.-Secretaría de Turismo	107.-Desarrollo Turístico de los Pueblos Mágicos	Tasa de variación de llegada de turistas a los Pueblos Mágicos de Jerez y Sombrerete	{ (Número de llegadas de turistas a los hoteles de Jerez y Sombrerete del año t / Número de llegadas de turistas a los hoteles de Jerez y Sombrerete del año base) - 1 } * 100	Tasa de Variación	49.65	Resultados	Ascendente	Ene-Dic Anual	-	De acuerdo con la periodicidad del indicador, no le corresponde resultado.
3.-Desarrollo Económico	8.-Secretaría de Turismo	108.-Diversificación de la oferta turística municipal	Tasa de variación de estadia promedio de los hoteles del estado de Zacatecas	{ (Estadia promedio de los hoteles del estado de Zacatecas del año t / estadia promedio de los hoteles del estado de Zacatecas del año base) - 1 } * 100	Tasa de Variación	1.5	Resultados	Ascendente	Ene-Dic Anual	-	De acuerdo con la periodicidad del indicador, no le corresponde resultado.
3.-Desarrollo Económico	8.-Secretaría de Turismo	109.-Impulso al financiamiento de empresas turísticas	Tasa de variación establecimientos de bienes y servicios turísticos	{ (Número de establecimientos de bienes y servicios turísticos del año t / Número de de establecimientos de bienes y servicios turísticos del año t-1) - 1 } * 100	Tasa de Variación	4.83	Resultados	Ascendente	Ene-Dic Anual	-	De acuerdo con la periodicidad del indicador, no le corresponde resultado.
3.-Desarrollo Económico	8.-Secretaría de Turismo	110.-Procesos administrativos para la Operación de Programas Presupuestarios	Tasa de variación de llegadas de turistas al centro turístico Zacatecas-Guadalupe en relación año base	{ (Número de llegadas de turistas al centro turístico Zacatecas-Guadalupe / Número de llegadas de turistas al centro turístico Zacatecas-Guadalupe del año base) - 1 } * 100	Tasa de Variación	64.07	Resultados	Ascendente	Ene-Dic Anual	-	De acuerdo con la periodicidad del indicador, no le corresponde resultado.

Reporte de avance de metas de los indicadores a nivel PROPOSITO de los Programas Presupuestarios que conforman el Presupuesto 2023

Sector	Dependencia	Programa	Indicador	Método	U. Medida	Meta	Tipo	Sentido	Periodo	Resultado	Observación
3.-Desarrollo Económico	9.-Secretaría de Obras Públicas	72.-Reconstrucción, Modernización y Conservación de Infraestructura de Carreteras Alimentadoras, Caminos Rurales y Obras para Mejorar la Movilidad Motorizada y no Motorizada en Poblaciones Urbanas y Rurales.	Porcentaje de kilómetros de las carreteras alimentadoras en buen estado.	(Total de kilómetros de las carreteras alimentadoras en buen estado / Total de kilómetros de las carreteras alimentadoras en el estado) * 100	Porcentaje	100	Resultados	Ascendente	Ene-Dic Anual	-	De acuerdo con la periodicidad del indicador, no le corresponde resultado.
3.-Desarrollo Económico	9.-Secretaría de Obras Públicas	72.-Reconstrucción, Modernización y Conservación de Infraestructura de Carreteras Alimentadoras, Caminos Rurales y Obras para Mejorar la Movilidad Motorizada y no Motorizada en Poblaciones Urbanas y Rurales.	Porcentaje de kilómetros de la red rural en buen estado	(Total de kilómetros de la red rural en buen estado / Total de kilómetros de la red rural en el estado) * 100	Porcentaje	100	Resultados	Constante	Ene-Dic Anual	-	De acuerdo con la periodicidad del indicador, no le corresponde resultado.
3.-Desarrollo Económico	9.-Secretaría de Obras Públicas	81.-Desarrollo de Infraestructura Pública para el Fortalecimiento de Diversos Sectores en el Estado.	Tasa de variación de infraestructura pública ejecutada, equipada y operada para el desarrollo de los diversos sectores públicos	{ (Total de obras de Infraestructura pública ejecutada en el ejercicio corriente / Total de obras Infraestructura pública ejecutada en el ejercicio anterior) - 1 } * 100	Tasa de Variación	100	Resultados	Constante	Ene-Dic Anual	-	De acuerdo con la periodicidad del indicador, no le corresponde resultado.
3.-Desarrollo Económico	9.-Secretaría de Obras Públicas	94.-Apoyo Administrativo para el Desarrollo de la Infraestructura Pública.	Porcentaje de kilómetros de las carreteras alimentadoras en buen estado.	(Total de kilómetros de las carreteras alimentadoras en buen estado / Total de kilómetros de las carreteras alimentadoras en el estado) * 100	Porcentaje	100	Resultados	Ascendente	Ene-Dic Anual	-	De acuerdo con la periodicidad del indicador, no le corresponde resultado.
3.-Desarrollo Económico	9.-Secretaría de Obras Públicas	94.-Apoyo Administrativo para el Desarrollo de la Infraestructura Pública.	Porcentaje de kilómetros de la red rural en buen estado	(Total de kilómetros de la red rural en buen estado / Total de kilómetros de la red rural en el estado) * 100	Porcentaje	100	Resultados	Constante	Ene-Dic Anual	-	De acuerdo con la periodicidad del indicador, no le corresponde resultado.
4.-Desarrollo Social	10.-Secretaría de Educación	75.-Educación Inicial y Preescolar	Porcentaje de acceso a la población en educación inicial y preescolar en centros de trabajo federales y estatales	(Número de matrícula total en los centros de trabajo federal y estatales de educación inicial y preescolar al inicio del ciclo escolar / Población en edad de 0 a 5 años en el estado) * 100	Porcentaje	34.76	Resultados	Ascendente	Ene-Dic Anual	-	De acuerdo con la periodicidad del indicador, no le corresponde resultado.
4.-Desarrollo Social	10.-Secretaría de Educación	75.-Educación Inicial y Preescolar	Porcentaje de niñas y niños de 3, 4 y 5 años en educación preescolar	(Matrícula total de 3 a 5 años al inicio del ciclo escolar / Población en edad de 3 a 5 años en el estado) * 100	Porcentaje	78.42	Resultados	Ascendente	Ene-Dic Anual	-	De acuerdo con la periodicidad del indicador, no le corresponde resultado.

Reporte de avance de metas de los indicadores a nivel PROPOSITO de los Programas Presupuestarios que conforman el Presupuesto 2023

Sector	Dependencia	Programa	Indicador	Método	U. Medida	Meta	Tipo	Sentido	Periodo	Resultado	Observación
4.-Desarrollo Social	10.-Secretaría de Educación	77.-Educación Básica	Porcentaje de acceso a la población en educación primaria y secundaria en los centros de trabajo federales y estatales	(Número de matrícula total en los centros de trabajo federal y estatales de educación primaria y secundaria al inicio del ciclo escolar / Población en edad de 6 a 14 años en el estado) * 100	Porcentaje	94.96	Resultados	Ascendente	Ene-Dic Anual	-	De acuerdo con la periodicidad del indicador, no le corresponde resultado.
4.-Desarrollo Social	10.-Secretaría de Educación	77.-Educación Básica	Porcentaje de abandono escolar en educación primaria	(Matrícula total ciclo posterior-matricula de nuevo ingreso + egresados ciclo actual / Matrícula total educación primaria) * 100	Porcentaje	0.77	Resultados	Descendente	Ene-Dic Anual	-	De acuerdo con la periodicidad del indicador, no le corresponde resultado.
4.-Desarrollo Social	10.-Secretaría de Educación	77.-Educación Básica	Porcentaje de abandono escolar en educación secundaria	(Matrícula total ciclo posterior-matricula de nuevo ingreso + egresados ciclo actual / Matrícula total educación secundaria) * 100	Porcentaje	3.8	Resultados	Descendente	Ene-Dic Anual	-	De acuerdo con la periodicidad del indicador, no le corresponde resultado.
4.-Desarrollo Social	10.-Secretaría de Educación	78.-Inclusión e Igualdad	Porcentaje de acceso a la población en educación inicial y preescolar en centros de trabajo federales y estatales	(Número de matrícula total en los centros de trabajo federal y estatales de educación inicial y preescolar al inicio del ciclo escolar / Población en edad de 0 a 5 años en el estado) * 100	Porcentaje	93.8	Resultados	Ascendente	Ene-Dic Anual	-	De acuerdo con la periodicidad del indicador, no le corresponde resultado.
4.-Desarrollo Social	10.-Secretaría de Educación	78.-Inclusión e Igualdad	Porcentaje de abandono escolar en educación primaria	(Matrícula total ciclo posterior-matricula de nuevo ingreso +egresados ciclo actual / Matrícula total educación primaria) * 100	Porcentaje	0.77	Resultados	Descendente	Ene-Dic Anual	-	De acuerdo con la periodicidad del indicador, no le corresponde resultado.
4.-Desarrollo Social	10.-Secretaría de Educación	78.-Inclusión e Igualdad	Porcentaje de abandono escolar en educación secundaria	(Matrícula total ciclo posterior-matricula de nuevo ingreso +egresados ciclo actual / Matrícula total educación secundaria) * 100	Porcentaje	3.8	Resultados	Descendente	Ene-Dic Anual	-	De acuerdo con la periodicidad del indicador, no le corresponde resultado.
4.-Desarrollo Social	10.-Secretaría de Educación	79.-Servicios Educativos Complementarios	Porcentaje de acceso a la población en educación inicial y preescolar en centros de trabajo federales y estatales	(Número de matrícula total en los centros de trabajo federal y estatales de educación primaria y secundaria al inicio del ciclo escolar / Población en edad de 6 a 14 años en el estado) * 100	Porcentaje	94.98	Resultados	Ascendente	Ene-Dic Anual	-	De acuerdo con la periodicidad del indicador, no le corresponde resultado.
4.-Desarrollo Social	10.-Secretaría de Educación	79.-Servicios Educativos Complementarios	Porcentaje de abandono escolar en educación primaria	(Matrícula total ciclo posterior-matricula de nuevo ingreso + egresados ciclo actual / Matrícula total educación primaria) * 100	Porcentaje	0.77	Resultados	Descendente	Ene-Dic Anual	-	De acuerdo con la periodicidad del indicador, no le corresponde resultado.
4.-Desarrollo Social	10.-Secretaría de Educación	79.-Servicios Educativos Complementarios	Porcentaje de abandono escolar en educación secundaria	(Matrícula total ciclo posterior-matricula de nuevo ingreso +egresados ciclo actual / Matrícula total educación secundaria) * 100	Porcentaje	3.8	Resultados	Descendente	Ene-Dic Anual	-	De acuerdo con la periodicidad del indicador, no le corresponde resultado.
4.-Desarrollo Social	10.-Secretaría de Educación	80.-Formación Docente	Porcentaje de acceso a la población en educación inicial y preescolar en centros de trabajo federales y estatales	(Número de matrícula total en los centros de trabajo federal y estatales de educación primaria y secundaria al inicio del ciclo escolar / Población en edad de 6 a 14 años en el estado) * 100	Porcentaje	93.8	Resultados	Ascendente	Ene-Dic Anual	-	De acuerdo con la periodicidad del indicador, no le corresponde resultado.

Reporte de avance de metas de los indicadores a nivel PROPOSITO de los Programas Presupuestarios que conforman el Presupuesto 2023

Sector	Dependencia	Programa	Indicador	Método	U. Medida	Meta	Tipo	Sentido	Periodo	Resultado	Observación
4.-Desarrollo Social	10.-Secretaría de Educación	80.-Formación Docente	Porcentaje de abandono escolar en educación primaria	(Matrícula total ciclo posterior-matricula de nuevo ingreso + egresados ciclo actual / Matrícula total educación primaria) * 100	Porcentaje	0.77	Resultados	Descendente	Ene-Dic Anual	-	De acuerdo con la periodicidad del indicador, no le corresponde resultado.
4.-Desarrollo Social	10.-Secretaría de Educación	80.-Formación Docente	Porcentaje de abandono escolar en educación secundaria	(Matrícula total ciclo posterior-matricula de nuevo ingreso + egresados ciclo actual / Matrícula total educación secundaria) * 100	Porcentaje	1	Resultados	Descendente	Ene-Dic Anual	-	De acuerdo con la periodicidad del indicador, no le corresponde resultado.
4.-Desarrollo Social	10.-Secretaría de Educación	82.-Tecnología Educativa	Porcentaje de acceso a la población en educación inicial y preescolar en centros de trabajo federales y estatales	(Número de matrícula total en los centros de trabajo federal y estatales de educación primaria y secundaria al inicio del ciclo escolar / Población en edad de 6 a 14 años en el estado) * 100	Porcentaje	94.96	Resultados	Ascendente	Ene-Dic Anual	-	De acuerdo con la periodicidad del indicador, no le corresponde resultado.
4.-Desarrollo Social	10.-Secretaría de Educación	82.-Tecnología Educativa	Porcentaje de abandono escolar en educación primaria	(Matrícula total ciclo posterior-matricula de nuevo ingreso +egresados ciclo actual / Matrícula total educación primaria) * 100	Porcentaje	0.77	Resultados	Descendente	Ene-Dic Anual	-	De acuerdo con la periodicidad del indicador, no le corresponde resultado.
4.-Desarrollo Social	10.-Secretaría de Educación	82.-Tecnología Educativa	Porcentaje de abandono escolar en educación secundaria	(Matrícula total ciclo posterior-matricula de nuevo ingreso +egresados ciclo actual / Matrícula total educación primaria) * 100	Porcentaje	3.8	Resultados	Descendente	Ene-Dic Anual	-	De acuerdo con la periodicidad del indicador, no le corresponde resultado.
4.-Desarrollo Social	10.-Secretaría de Educación	83.-Espacios Educativos	Porcentaje de acceso a la población en educación inicial y preescolar en centros de trabajo federales y estatales	(Número de matrícula total en los centros de trabajo federal y estatales de educación primaria y secundaria al inicio del ciclo escolar / Población en edad de 6 a 14 años en el estado) * 100	Porcentaje	93.8	Resultados	Ascendente	Ene-Dic Anual	-	De acuerdo con la periodicidad del indicador, no le corresponde resultado.
4.-Desarrollo Social	10.-Secretaría de Educación	83.-Espacios Educativos	Porcentaje de abandono escolar en educación primaria	(Alumnos (as) que egresan del nivel primaria / Alumnos (as) matriculados en nivel primaria) * 100	Porcentaje	0.77	Resultados	Descendente	Ene-Dic Anual	-	De acuerdo con la periodicidad del indicador, no le corresponde resultado.
4.-Desarrollo Social	10.-Secretaría de Educación	83.-Espacios Educativos	Porcentaje de abandono escolar en educación secundaria	(Alumnos (as) que egresan del nivel secundaria / Alumnos (as) matriculados en nivel secundaria) * 100	Porcentaje	3.8	Resultados	Descendente	Ene-Dic Anual	-	De acuerdo con la periodicidad del indicador, no le corresponde resultado.
4.-Desarrollo Social	10.-Secretaría de Educación	85.-Educación Media	Porcentaje de absorción en educación media	(Matrícula total al inicio del ciclo escolar de educación media superior / población total en edad 15 a 17 años) * 100	Porcentaje	98.45	Resultados	Ascendente	Ene-Dic Anual	-	De acuerdo con la periodicidad del indicador, no le corresponde resultado.
4.-Desarrollo Social	10.-Secretaría de Educación	85.-Educación Media	Porcentaje de terminación en educación media superior	(Matrícula total al inicio del ciclo escolar de educación media superior / población total en edad 15 a 17 años) * 100	Porcentaje	61.55	Resultados	Ascendente	Ene-Dic Anual	-	De acuerdo con la periodicidad del indicador, no le corresponde resultado.
4.-Desarrollo Social	10.-Secretaría de Educación	86.-Educación Superior	Porcentaje de alumnas y alumnos que asisten a las normales	(Número de matrícula en normales / matrícula total de educación superior) * 100	Porcentaje	3.96	Resultados	Ascendente	Ene-Dic Anual	-	De acuerdo con la periodicidad del indicador, no le corresponde resultado.

Reporte de avance de metas de los indicadores a nivel PROPOSITO de los Programas Presupuestarios que conforman el Presupuesto 2023

Sector	Dependencia	Programa	Indicador	Método	U. Medida	Meta	Tipo	Sentido	Periodo	Resultado	Observación
4.-Desarrollo Social	10.-Secretaría de Educación	86.-Educación Superior	Porcentaje de alumnas y alumnos de nuevo ingreso a primer grado de un nivel superior respecto a las alumnas y alumnos egresados del nivel y ciclo inmediato anterior	(Matrícula total de educación superior al inicio del ciclo escolar / Población en edad de 18 a 22 años) * 100	Porcentaje	73.55	Resultados	Ascendente	Ene-Dic Anual	-	De acuerdo con la periodicidad del indicador, no le corresponde resultado.
4.-Desarrollo Social	10.-Secretaría de Educación	87.-Apoyos Educativos	Porcentaje de abandono escolar en educación secundaria	(Matrícula total ciclo posterior-matricula de nuevo ingreso +egresados ciclo actual / Matrícula total educación secundaria) * 100	Porcentaje	3.8	Resultados	Descendente	Ene-Dic Anual	-	De acuerdo con la periodicidad del indicador, no le corresponde resultado.
4.-Desarrollo Social	10.-Secretaría de Educación	87.-Apoyos Educativos	Porcentaje de abandono escolar en educación primaria	(Matrícula total ciclo posterior-matricula de nuevo ingreso +egresados ciclo actual / Matrícula total educación primaria) * 100	Porcentaje	0.77	Resultados	Descendente	Ene-Dic Anual	-	De acuerdo con la periodicidad del indicador, no le corresponde resultado.
4.-Desarrollo Social	10.-Secretaría de Educación	88.-Apoyos para prestadores de servicio	Porcentaje de abandono escolar en educación primaria	(Matrícula total ciclo posterior-matricula de nuevo ingreso +egresados ciclo actual / Matrícula total educación primaria) * 100	Porcentaje	0.77	Resultados	Descendente	Ene-Dic Anual	-	De acuerdo con la periodicidad del indicador, no le corresponde resultado.
4.-Desarrollo Social	10.-Secretaría de Educación	88.-Apoyos para prestadores de servicio	Porcentaje de abandono escolar en educación secundaria	(Matrícula total ciclo posterior-matricula de nuevo ingreso + egresados ciclo actual / Matrícula total educación primaria) * 100	Porcentaje	3.8	Resultados	Descendente	Ene-Dic Anual	-	De acuerdo con la periodicidad del indicador, no le corresponde resultado.
4.-Desarrollo Social	10.-Secretaría de Educación	89.-Regiones Educativas	Porcentaje de acceso a la población en primaria y secundaria en centros de trabajo federales y estatales	(Número de matrícula total en los centros de trabajo federal y estatales de educación primaria y secundaria al inicio del ciclo escolar / Población en edad de 6 a 14 años en el estado) * 100	Porcentaje	94.98	Resultados	Ascendente	Ene-Dic Anual	-	De acuerdo con la periodicidad del indicador, no le corresponde resultado.
4.-Desarrollo Social	10.-Secretaría de Educación	89.-Regiones Educativas	Porcentaje de tasa neta de escolarización de educación básica	(Matrícula por grupo de edad / Población de 3 a 14 años en el estado) * 100	Porcentaje	94.08	Resultados	Ascendente	Ene-Dic Anual	-	De acuerdo con la periodicidad del indicador, no le corresponde resultado.
4.-Desarrollo Social	10.-Secretaría de Educación	90.-Gestión Administrativa	Porcentaje de acceso a la población en educación inicial y preescolar en centros de trabajo federales y estatales	(Número de matrícula total en los centros de trabajo federal y estatales de educación inicial, preescolar, primaria y secundaria al inicio del ciclo escolar / Población en edad de 3 a 14 años en el estado) * 100	Porcentaje	93.8	Resultados	Ascendente	Ene-Dic Anual	-	De acuerdo con la periodicidad del indicador, no le corresponde resultado.
4.-Desarrollo Social	10.-Secretaría de Educación	90.-Gestión Administrativa	Porcentaje de abandono escolar en educación primaria	(Matrícula total ciclo posterior-matricula de nuevo ingreso +egresados ciclo actual / Matrícula total educación primaria) * 100	Porcentaje	0.77	Resultados	Descendente	Ene-Dic Anual	-	De acuerdo con la periodicidad del indicador, no le corresponde resultado.
4.-Desarrollo Social	10.-Secretaría de Educación	90.-Gestión Administrativa	Porcentaje de abandono escolar en educación secundaria	(Matrícula total ciclo posterior-matricula de nuevo ingreso +egresados ciclo actual / Matrícula total educación secundaria) * 100	Porcentaje	3.8	Resultados	Descendente	Ene-Dic Anual	-	De acuerdo con la periodicidad del indicador, no le corresponde resultado.
4.-Desarrollo Social	11.-Secretaría de Desarrollo Social	148.-Infraestructura Social para el Bienestar	Porcentaje de población con carencia por acceso a los servicios básicos en la vivienda.	(Total de la población con carencia por acceso a los servicios básicos en la vivienda / Total de la población del estado) * 100	Porcentaje	6.9	Resultados	Descendente	Ene-Dic Anual	-	De acuerdo con la periodicidad del indicador, no le corresponde resultado.

Reporte de avance de metas de los indicadores a nivel PROPOSITO de los Programas Presupuestarios que conforman el Presupuesto 2023

Sector	Dependencia	Programa	Indicador	Método	U. Medida	Meta	Tipo	Sentido	Periodo	Resultado	Observación
4.-Desarrollo Social	11.-Secretaría de Desarrollo Social	149.-Apoyos Educativos para el Bienestar	Índice de rezago social	Índice de rezago social	Índice	-0.51	Resultados	Constante	Ene-Dic Anual	-	De acuerdo con la periodicidad del indicador, no le corresponde resultado.
4.-Desarrollo Social	11.-Secretaría de Desarrollo Social	150.-Emergente Apoyos "Economía para el Bienestar"	Porcentaje de población con ingreso inferior a la línea de bienestar	Porcentaje de población con ingreso inferior a la línea de bienestar	porcentaje	53.5	Resultados	Constante	Ene-Dic Anual	-	De acuerdo con la periodicidad del indicador, no le corresponde resultado.
4.-Desarrollo Social	11.-Secretaría de Desarrollo Social	151.-Bienestar para Grupos Vulnerables	Porcentaje de población con ingreso inferior a la línea de bienestar	Porcentaje de población con ingreso inferior a la línea de bienestar	Porcentaje	53.5	Resultados	Descendente	Ene-Dic Anual	-	De acuerdo con la periodicidad del indicador, no le corresponde resultado.
4.-Desarrollo Social	11.-Secretaría de Desarrollo Social	159.-Fortalecimiento de los Centros Integradores	Porcentaje de avance en el fortalecimiento de los centros integradores	(Índice del avance en monitoreo y evaluación en el año t / Índice del avance en monitoreo y evaluación en el año t-1) - 1) * 100	Porcentaje	100	Resultados	Ascendente	Ene-Dic Anual	-	De acuerdo con la periodicidad del indicador, no le corresponde resultado.
4.-Desarrollo Social	11.-Secretaría de Desarrollo Social	160.-Gestión para el Bienestar	Tasa de variación del índice de monitoreo y evaluación	{ (índice del avance en monitoreo y evaluación en el año t / Índice del avance en monitoreo y evaluación en el año t-1) - 1 } * 100	Tasa de Variación	17	Resultados	Ascendente	Ene-Dic Anual	-	De acuerdo con la periodicidad del indicador, no le corresponde resultado.
4.-Desarrollo Social	12.-Secretaría de Salud	133.-Rectoría del Sistema Estatal de Salud	La cobertura en salud es adecuada y brinda servicio con calidad y permanencia	(Población abierta con acceso a los servicios de salud de acuerdo a la regionalización / Población abierta responsable de los Servicios de Salud de Zacatecas) * 100	Porcentaje	100	Resultados	Constante	Ene-Dic Anual	-	De acuerdo con la periodicidad del indicador, no le corresponde resultado.
4.-Desarrollo Social	13.-Secretaría de Desarrollo Urbano, Vivienda y Ordenamiento Territorial	112.-Regular y ordenar el crecimiento urbano y territorial	Porcentaje de avance en la elaboración y aplicación de los diagnósticos	(Total de espacios públicos recuperados / Total de espacios públicos)*100) * 100	Porcentaje	100	Resultados	Constante	Ene-Dic Anual	-	De acuerdo con la periodicidad del indicador, no le corresponde resultado.
4.-Desarrollo Social	13.-Secretaría de Desarrollo Urbano, Vivienda y Ordenamiento Territorial	113.-Espacios Urbanos	Porcentaje de actividades de movilidad motorizada y no motorizada.	(Total de actividades de movilidad motorizada y no motorizada programadas / Total de actividades motorizadas y no motorizadas programadas)*100) * 100	Porcentaje	100	Resultados	Constante	Ene-Dic Anual	-	De acuerdo con la periodicidad del indicador, no le corresponde resultado.
4.-Desarrollo Social	13.-Secretaría de Desarrollo Urbano, Vivienda y Ordenamiento Territorial	114.-Movilidad Urbana	Realizar acciones que promueva la movilidad no motorizada.	(Total de acciones realizadas / Total de acciones programadas)*100) * 100	Porcentaje	100	Resultados	Constante	Ene-Dic Anual	-	De acuerdo con la periodicidad del indicador, no le corresponde resultado.
4.-Desarrollo Social	13.-Secretaría de Desarrollo Urbano, Vivienda y Ordenamiento Territorial	115.-Ciudades ordenadas	Porcentaje de centros de población con acciones implementadas	(Total de centros de población con acciones implementadas / Total de centros de población en el estado) * 100	Porcentaje	100	Resultados	Constante	Ene-Dic Anual	-	De acuerdo con la periodicidad del indicador, no le corresponde resultado.
4.-Desarrollo Social	13.-Secretaría de Desarrollo Urbano, Vivienda y Ordenamiento Territorial	116.-Centros urbanos ordenados	Porcentaje de municipios que mejoran su ordenamiento territorial	((total de municipios que implementan acciones de ordenamiento territorial / total de municipios en el estado)*100) * 100	Porcentaje	100	Resultados	Constante	Ene-Dic Anual	-	De acuerdo con la periodicidad del indicador, no le corresponde resultado.
4.-Desarrollo Social	13.-Secretaría de Desarrollo Urbano, Vivienda y Ordenamiento Territorial	118.-Centros Urbanos Resilientes y Sostenibles	Porcentaje de municipios con ordenamiento territorial adecuado	(Total de municipios con ordenamiento territorial adecuado / Total de municipios en el estado) * 100	Porcentaje	100	Resultados	Constante	Ene-Dic Anual	-	De acuerdo con la periodicidad del indicador, no le corresponde resultado.

Reporte de avance de metas de los indicadores a nivel PROPOSITO de los Programas Presupuestarios que conforman el Presupuesto 2023

Sector	Dependencia	Programa	Indicador	Método	U. Medida	Meta	Tipo	Sentido	Periodo	Resultado	Observación
4.-Desarrollo Social	13.-Secretaría de Desarrollo Urbano, Vivienda y Ordenamiento Territorial	119.-Construcción y Rehabilitación de Vivienda	Porcentaje de personas con carencia o rezago en infraestructura social básica	(Numero de construcción y mejoramientos y rehabilitaciones realizadas / Numero de construcciones , mejoramientos y rehabilitaciones programadas) * 100	Porcentaje	100	Resultados	Constante	Ene-Dic Anual	-	De acuerdo con la periodicidad del indicador, no le corresponde resultado.
4.-Desarrollo Social	13.-Secretaría de Desarrollo Urbano, Vivienda y Ordenamiento Territorial	121.-Mejoramiento de Vivienda	Porcentaje de personas que mejoran sus viviendas	(Total de personas que reciben apoyo para mejorar su vivienda / Total de personas que solicitan apoyo para mejorar su vivienda) * 100	Porcentaje	100	Resultados	Constante	Ene-Dic Anual	-	De acuerdo con la periodicidad del indicador, no le corresponde resultado.
4.-Desarrollo Social	13.-Secretaría de Desarrollo Urbano, Vivienda y Ordenamiento Territorial	122.-Escrituras y Títulos de Propiedad	Porcentaje de personas que regularizan sus predios	(Total de personas en asentamientos que regularizan sus predios / Total de personas en asentamientos irregulares sin regular sus predios) * 100	Porcentaje	100	Resultados	Constante	Ene-Dic Anual	-	De acuerdo con la periodicidad del indicador, no le corresponde resultado.
4.-Desarrollo Social	13.-Secretaría de Desarrollo Urbano, Vivienda y Ordenamiento Territorial	123.-Proceso Administrativo	Porcentaje en procesos administrativos	(Número de procesos administrativos realizados / número de procesos programados) * 100	Porcentaje	100	Resultados	Constante	Ene-Dic Anual	-	De acuerdo con la periodicidad del indicador, no le corresponde resultado.
4.-Desarrollo Social	13.-Secretaría de Desarrollo Urbano, Vivienda y Ordenamiento Territorial	127.-Espacios Públicos y Educativos Regularizados	Porcentaje de espacios educativos y públicos con certeza legal	(Total de espacios públicos regularizados / Total de espacios públicos en el estado) * 100	Porcentaje	100	Resultados	Constante	Ene-Dic Anual	-	De acuerdo con la periodicidad del indicador, no le corresponde resultado.
4.-Desarrollo Social	13.-Secretaría de Desarrollo Urbano, Vivienda y Ordenamiento Territorial	214.-Programa emergente de construcción de vivienda para el bienestar	Avance porcentual de lotes subsidiados	(Numero de acciones realizadas / numero de acciones programadas) * 100	Porcentaje	100	Resultados	Constante	Ene-Dic Anual	-	De acuerdo con la periodicidad del indicador, no le corresponde resultado.
3.-Desarrollo Económico	14.-Secretaría del Agua y Medio Ambiente	143.-Sostenibilidad del agua	Porcentaje de la población con acceso a agua entubada en el hogar	(hogares con agua entubada en el estado de zacatecas / total de hogares en el estado de zacatecas) * 100	Porcentaje	100	Resultados	Constante	Ene-Dic Anual	-	De acuerdo con la periodicidad del indicador, no le corresponde resultado.
3.-Desarrollo Económico	14.-Secretaría del Agua y Medio Ambiente	146.-Fomento a la Responsabilidad y Cuidado del Medio Ambiente	Razón de los 12 índices normalizados de medio ambiente.	valor normalizado de la variable en cuestión / es su ponderador	Razón	100	Resultados	Constante	Ene-Dic Anual	-	De acuerdo con la periodicidad del indicador, no le corresponde resultado.
3.-Desarrollo Económico	14.-Secretaría del Agua y Medio Ambiente	153.-ADMINISTRACION DE LOS RECURSOS HUMANOS, MATERIALES Y FINANCIEROS PARA GESTION DEL AGUA Y MEDIO AMBIENTE	Índice de desarrollo humano del estado de Zacatecas	índice normalizado de medio ambiente	Índice	100	Resultados	Constante	Ene-Dic Anual	-	De acuerdo con la periodicidad del indicador, no le corresponde resultado.
3.-Desarrollo Económico	14.-Secretaría del Agua y Medio Ambiente	168.-Manejo de Residuos Sólidos en el Estado de Zacatecas	Porcentaje de la gestión en el manejo de los residuos y elementos contaminantes en el estado	(total de Municipios de Zacatecas con acceso a la información del manejo de los residuos en el año / total de municipios del estado de Zacatecas) * 100	Porcentaje	100	Resultados	Constante	Ene-Dic Anual	-	De acuerdo con la periodicidad del indicador, no le corresponde resultado.
3.-Desarrollo Económico	14.-Secretaría del Agua y Medio Ambiente	169.-Regulación para la Mitigación del Cambio Climático	Índice estado del Zacatecas en el subíndice medio ambiente del índice de competitividad estatal.	valor normalizado de la variable en cuestión / es su ponderador	Razón	100	Resultados	Constante	Ene-Dic Anual	-	De acuerdo con la periodicidad del indicador, no le corresponde resultado.

Reporte de avance de metas de los indicadores a nivel PROPOSITO de los Programas Presupuestarios que conforman el Presupuesto 2023

Sector	Dependencia	Programa	Indicador	Método	U. Medida	Meta	Tipo	Sentido	Periodo	Resultado	Observación
3.-Desarrollo Económico	15.-Secretaría del Campo	196.-Programa Agrícola Integral, Sólido e Inclusivo	Tasa de variación anual de productividad de productos apoyados.	{ (Rendimiento total por hectárea de cultivos seleccionados 2023 / Rendimiento total por hectárea de productos seleccionados en el año 2022) - 1 } * 100	Tasa de Variación	12	Resultados	Ascendente	Ene-Dic Anual	-	De acuerdo con la periodicidad del indicador, no le corresponde resultado.
3.-Desarrollo Económico	15.-Secretaría del Campo	197.-Programa de apoyo a mujeres y jóvenes emprendedores con o sin tierra.	Pporcentaje de mujeres y jóvenes rurales apoyados con las herramientas necesarias y condiciones favorables para superar su vulnerabilidad	{ Total de mujeres y jóvenes del medio rural apoyados / Total de mujeres y jóvenes del medio rural en el estado } * 100	Porcentaje	5	Resultados	Ascendente	Ene-Dic Anual	-	De acuerdo con la periodicidad del indicador, no le corresponde resultado.
3.-Desarrollo Económico	15.-Secretaría del Campo	198.-Programa de apoyo para valor agregado en productos agrícolas	Tasa de variación anual de valor de la producción	{ (Valor de la producción de cultivos seleccionados 2023 / Valor de la producción productos seleccionados en el año 2022) - 1 } * 100	Tasa de Variación	0	Resultados	Ascendente	Ene-Dic Anual	-	De acuerdo con la periodicidad del indicador, no le corresponde resultado.
3.-Desarrollo Económico	15.-Secretaría del Campo	199.-Programa para reactivar la Agricultura Protegida	Porcentaje de productores agrícolas apoyados	{ Total de productores agrícolas apoyados / Total de productores agrícolas en el estado } * 100	Porcentaje	0	Resultados	Ascendente	Ene-Dic Anual	-	De acuerdo con la periodicidad del indicador, no le corresponde resultado.
3.-Desarrollo Económico	15.-Secretaría del Campo	200.-Programa de Fortalecimiento Integral para la transformación de la Ganadería del Estado de Zacatecas.	Tasa de variación en la productividad ganadera	{ (PIBE de las actividades en el año 2023 / PIBE de las actividades primarias en el año 2022) - 1 } * 100	Tasa de Variación	1	Resultados	Ascendente	Ene-Dic Anual	-	De acuerdo con la periodicidad del indicador, no le corresponde resultado.
3.-Desarrollo Económico	15.-Secretaría del Campo	202.-Desarrollo Integral para Mujeres y Jóvenes emprendedores del medio rural	Porcentaje de Mujeres y jóvenes rurales apoyados con herramientas y condiciones para superar su vulnerabilidad	{ Número de mujeres y jóvenes apoyados / total de solicitudes recibidas } * 100	Porcentaje	100	Resultados	Ascendente	Ene-Dic Anual	-	De acuerdo con la periodicidad del indicador, no le corresponde resultado.
3.-Desarrollo Económico	15.-Secretaría del Campo	203.-Programa de Desarrollo para la Reactivación Rural	Porcentaje de apoyos otorgados	{ Número de apoyos entregados a beneficiarios para el incremento de la productividad / Total de apoyos programados por beneficiar } * 100	Porcentaje	100	Resultados	Ascendente	Ene-Dic Anual	-	De acuerdo con la periodicidad del indicador, no le corresponde resultado.
3.-Desarrollo Económico	15.-Secretaría del Campo	204.-Servicios para la Reactivación Rural	Tasa de variación anual de valor de la producción.	{ (Total del valor de la producción 2023 / Total del valor de la producción del año 2022) - 1 } * 100	Tasa de Variación	10	Resultados	Ascendente	Ene-Dic Anual	-	De acuerdo con la periodicidad del indicador, no le corresponde resultado.
3.-Desarrollo Económico	15.-Secretaría del Campo	205.-Programa para rehabilitación, tecnificación y estudio hídrico para el campo zacatecano.	Porcentaje de agricultores con infraestructura hidroagrícola adecuada	{ Total de agricultores zacatecanos con infraestructura adecuada / Total de agricultores en el estado } * 100	Porcentaje	100	Resultados	Constante	Ene-Dic Anual	-	De acuerdo con la periodicidad del indicador, no le corresponde resultado.
3.-Desarrollo Económico	15.-Secretaría del Campo	206.-Programa para la reactivación Pecuaria	Tasa de variación de usuarios atendidos	{ Usuarios atendidos en el año 2023 / Numero de usuarios atendidos en el 2022 } * 100	Porcentaje	100	Resultados	Ascendente	Ene-Dic Anual	-	De acuerdo con la periodicidad del indicador, no le corresponde resultado.
3.-Desarrollo Económico	15.-Secretaría del Campo	207.-Programa de Servicios para el Sector Pecuario	Porcentaje de productores y usuarios atendidos	{ Numero de servicios de usuarios atendidos / Numero de usuarios programados en servicios } * 100	Porcentaje	100	Resultados	Ascendente	Ene-Dic Anual	-	De acuerdo con la periodicidad del indicador, no le corresponde resultado.
3.-Desarrollo Económico	15.-Secretaría del Campo	208.-Programa de Gestión para la reactivación del campo en el Estado de Zacatecas	Porcentaje de cumplimiento de obligaciones en materia programática y presupuestal.	{ Obligaciones cumplidas / Total de obligaciones } * 100	Porcentaje	100	Resultados	Ascendente	Ene-Dic Anual	-	De acuerdo con la periodicidad del indicador, no le corresponde resultado.
3.-Desarrollo Económico	15.-Secretaría del Campo	209.-Programa de Rescate Hídrico para el Campo Zacatecano.	Tasa de Variación del valor de la producción con respecto al año anterior	{ (Valor de la producción del año 2023 / Valor de la producción 2022) - 1 } * 100	Tasa de Variación	7	Resultados	Ascendente	Ene-Dic Anual	-	De acuerdo con la periodicidad del indicador, no le corresponde resultado.

Reporte de avance de metas de los indicadores a nivel PROPOSITO de los Programas Presupuestarios que conforman el Presupuesto 2023

Sector	Dependencia	Programa	Indicador	Método	U. Medida	Meta	Tipo	Sentido	Periodo	Resultado	Observación
4.-Desarrollo Social	16.-Secretaría de las Mujeres	189.-Transparentar el buen uso de los recursos públicos en la operación de la Secretaría de las Mujeres.	Porcentaje de presupuesto ejercido por la Secretaría de las Mujeres.	(Presupuesto ejercido 2023 / Presupuesto aprobado 2023) * 100	Porcentaje	100	Resultados	Ascendente	Ene-Dic Anual	-	De acuerdo con la periodicidad del indicador, no le corresponde resultado.
4.-Desarrollo Social	16.-Secretaría de las Mujeres	190.-Empoderamiento económico y atención a vulnerabilidades	Porcentaje de mujeres interesadas en emprender un negocio	(Número de personas que acuden a semujer a solicitar el acompañamiento / Total de mujeres acompañadas para obtener un crédito para su negocio) * 100	Porcentaje	600	Resultados	Ascendente	Ene-Dic Anual	-	De acuerdo con la periodicidad del indicador, no le corresponde resultado.
4.-Desarrollo Social	16.-Secretaría de las Mujeres	191.-Acciones afirmativas en coordinación con las Instancias Municipales de las Mujeres en el estado de Zacatecas.	Porcentaje del fondo para el Fortalecimiento de las Instancias Municipales de las Mujeres	(Convenios para el Fortalecimiento de las Instancias Municipales de las Mujeres firmados / Total de municipios del Estado de Zacatecas) * 100	Porcentaje	58	Resultados	Ascendente	Ene-Dic Anual	-	De acuerdo con la periodicidad del indicador, no le corresponde resultado.
4.-Desarrollo Social	16.-Secretaría de las Mujeres	192.-La Nueva Gobernanza por la igualdad sustantiva entre mujeres y hombres	Porcentaje de dependencias y entidades con actividades de Igualdad Sustantiv	(Dependencias y Entidades de la Administración Estatal que incorporan la Igualdad Sustantiva en sus Programas y Proyectos / Total de Dependencias y Entidades de la Administración Pública Estatal) * 100	Porcentaje	100	Resultados	Ascendente	Ene-Dic Anual	-	De acuerdo con la periodicidad del indicador, no le corresponde resultado.
4.-Desarrollo Social	16.-Secretaría de las Mujeres	193.-Capacitación, difusión e investigación en derechos humanos de las mujeres, igualdad de género, perspectiva de género y prevención de la violencia contra las mujeres	Porcentaje de Igualdad de los derechos de las mujeres	(Campañas realizadas / Campañas programadas) * 100	Porcentaje	4	Resultados	Ascendente	Ene-Dic Anual	-	De acuerdo con la periodicidad del indicador, no le corresponde resultado.
4.-Desarrollo Social	16.-Secretaría de las Mujeres	194.-Impulso a las políticas de protección a mujeres víctimas de violencia, sus hijas e hijos	Porcentaje de mujeres fortalecidas en sus capacidades y competencias.	(Total de mujeres que solicitaron apoyo y que concluyeron la atención integral durante 2022 / Total de mujeres que solicitaron apoyo durante el 2022) * 100	Porcentaje	50	Resultados	Ascendente	Ene-Dic Anual	-	De acuerdo con la periodicidad del indicador, no le corresponde resultado.
4.-Desarrollo Social	16.-Secretaría de las Mujeres	195.-Fortalecimiento a los servicios integrales de protección y atención de las mujeres víctimas de violencia, sus hijas e hijos a través de la SEMUJER garantizada.	Tasa de variación para erradicar la violencia contra las mujeres	{ (Total de casos de violencia contra las mujeres registrados en el BANEVIM 2023 / Total de casos de violencia contra las mujeres registrados en el BANEVIM 2022) - 1 } * 100	Tasa de Variación	10	Resultados	Ascendente	Ene-Dic Anual	-	De acuerdo con la periodicidad del indicador, no le corresponde resultado.
4.-Desarrollo Social	16.-Secretaría de las Mujeres	201.-Armonización legislativa en materia de igualdad de género y de derechos humanos de las mujeres	Porcentaje de proyectos de iniciativas y reforma normativas promovidos que coadyuven en la disminución de las brechas de desigualdad	(Número de Proyectos de iniciativa o reforma realizadas / Número de Proyectos de iniciativa o reforma programadas) * 100	Porcentaje	12	Resultados	Ascendente	Ene-Dic Anual	-	De acuerdo con la periodicidad del indicador, no le corresponde resultado.
4.-Desarrollo Social	17.-Secretaría del Zacatecano Migrante	26.-Vínculo Migrante	Porcentaje de migrantes beneficiados con apoyos	(Número de migrantes beneficiados / Total de migrantes registrados) * 100	Porcentaje	98	Resultados	Ascendente	Ene-Dic Anual	-	De acuerdo con la periodicidad del indicador, no le corresponde resultado.

Reporte de avance de metas de los indicadores a nivel PROPOSITO de los Programas Presupuestarios que conforman el Presupuesto 2023

Sector	Dependencia	Programa	Indicador	Método	U. Medida	Meta	Tipo	Sentido	Periodo	Resultado	Observación
4.-Desarrollo Social	17.-Secretaría del Zacatecano Migrante	31.-Programa 2x1 para Migrantes	Porcentaje en el número de localidades atendidas para la ejecución de obras y acciones	(Número total de localidades que son beneficiarias al menos con un proyecto del Programa 2x1 en el ejercicio fiscal 2023 / Número de localidades que fueron beneficiarias al menos con un proyecto del Programa 2x1 en el ejercicio fiscal 2023) * 100	Porcentaje	98	Resultados	Ascendente	Ene-Dic Anual	-	De acuerdo con la periodicidad del indicador, no le corresponde resultado.
4.-Desarrollo Social	17.-Secretaría del Zacatecano Migrante	32.-Zacatecas Productivo y Migrante	Porcentaje de proyectos socioeconómicos financiados	(Total de proyectos financiados / Total de proyectos presupuestados) * 100	Porcentaje	0	Resultados	Ascendente	Ene-Dic Anual	-	De acuerdo con la periodicidad del indicador, no le corresponde resultado.
4.-Desarrollo Social	17.-Secretaría del Zacatecano Migrante	47.-Protocolo de Retorno y Reinserción	Porcentaje de apoyos a migrantes en retorno	(Total de zacatecanos migrantes en retorno apoyados / Total de apoyos a zacatecanos retornados) * 100	Porcentaje	98	Resultados	Ascendente	Ene-Dic Anual	-	De acuerdo con la periodicidad del indicador, no le corresponde resultado.
4.-Desarrollo Social	17.-Secretaría del Zacatecano Migrante	56.-Optimización de Procesos	Porcentaje de migrantes beneficiados con apoyos	(Total de número de migrantes beneficiados / Total de migrantes registrados) * 100	Porcentaje	98	Resultados	Ascendente	Ene-Dic Anual	-	De acuerdo con la periodicidad del indicador, no le corresponde resultado.
1.-Política Interna y Seguridad	18.-Coordinación General Jurídica	125.-Procuración de justicia, revisión de las estructuras jurídicas y garantía de legalidad de todos los actos de gobierno.	Porcentaje de actos de Gobierno atendidos	(total de actos resueltos a favor / total de actos de Gobierno atendidos) * 100	Porcentaje	100	Resultados	Ascendente	Ene-Dic Anual	-	De acuerdo con la periodicidad del indicador, no le corresponde resultado.
1.-Política Interna y Seguridad	18.-Coordinación General Jurídica	129.-Certeza y seguridad jurídica en los actos de Gobierno otorgada a la sociedad en general.	Pocentaje de población atendida	(Total de personas atendidas / Total de personas en la entidad) * 100	Porcentaje	100	Resultados	Ascendente	Ene-Dic Anual	-	De acuerdo con la periodicidad del indicador, no le corresponde resultado.
1.-Política Interna y Seguridad	18.-Coordinación General Jurídica	132.-Administración operativa otorgada al personal de la Dependencia de manera eficiente.	Porcentaje de actos de Gobierno atendidos	(total de actos resueltos a favor / total de actos de Gobierno atendidos) * 100	Porcentaje	100	Resultados	Ascendente	Ene-Dic Anual	-	De acuerdo con la periodicidad del indicador, no le corresponde resultado.
2.-Administración	19.-Coordinación Estatal de Planeación	27.-Planeación para una nueva gobernanza	Promedio de avance en 4 secciones del Diagnóstico Pbr-SED	(Planeación + Programación + Seguimiento + Evaluación) / 4	Promedio	80	Resultados	Ascendente	Ene-Dic Anual	-	De acuerdo con la periodicidad del indicador, no le corresponde resultado.
2.-Administración	19.-Coordinación Estatal de Planeación	28.-Modelo de planeación que promueva las capacidades estatales	Promedio de avance en 4 secciones del Diagnóstico Pbr-SED	(Planeación + Programación + Seguimiento + Evaluación) / 4	Promedio	80	Resultados	Ascendente	Ene-Dic Anual	-	De acuerdo con la periodicidad del indicador, no le corresponde resultado.
2.-Administración	19.-Coordinación Estatal de Planeación	29.-Soporte a los procesos de planeación	Promedio de avance en 4 secciones del Diagnóstico Pbr-SED	(Planeación + Programación + Seguimiento + Evaluación) / 4	Promedio	80	Resultados	Ascendente	Ene-Dic Anual	-	De acuerdo con la periodicidad del indicador, no le corresponde resultado.
4.-Desarrollo Social	61.-Sistema Estatal para el Desarrollo Integral de la Familia	73.-Hambre cero	Porcentaje de la población vulnerable del Estado de Zacatecas que supero la carencia alimentaria	(Porcentaje de población vulnerable del Estado de Zacatecas que superó la carencia alimentaria / total de población con carencia alimentaria en el estado) * 100	Porcentaje	100	Resultados	Constante	Ene-Dic Anual	-	De acuerdo con la periodicidad del indicador, no le corresponde resultado.
4.-Desarrollo Social	61.-Sistema Estatal para el Desarrollo Integral de la Familia	74.-Entrega de apoyos a la población vulnerable	Porcentaje de las personas atendidas	(Número de personas que recibieron un apoyo en especie o económico realizado / Número de personas que solicitaron un apoyo en especie o económico programados) * 100	Porcentaje	100	Resultados	Constante	Ene-Dic Anual	-	De acuerdo con la periodicidad del indicador, no le corresponde resultado.

Reporte de avance de metas de los indicadores a nivel PROPOSITO de los Programas Presupuestarios que conforman el Presupuesto 2023

Sector	Dependencia	Programa	Indicador	Método	U. Medida	Meta	Tipo	Sentido	Periodo	Resultado	Observación
4.-Desarrollo Social	61.-Sistema Estatal para el Desarrollo Integral de la Familia	92.-Salud y bienestar familiar	Porcentaje de las personas atendidas	(Total de personas que se atendieron a través de los servicios del SEDIF, con asistencia médica, de rehabilitación y de valores familiares / Total de personas programadas) * 100	Porcentaje	100	Resultados	Constante	Ene-Dic Anual	-	De acuerdo con la periodicidad del indicador, no le corresponde resultado.
4.-Desarrollo Social	61.-Sistema Estatal para el Desarrollo Integral de la Familia	124.-Asistencia Integral a Niñas, Niños, Adolescentes, Adultos Mayores y Familia	Porcentaje de las personas atendidas	(Porcentaje de personas atendidas en los servicios integrales del SEDIF / total de personas programadas) * 100	Porcentaje	100	Resultados	Constante	Ene-Dic Anual	-	De acuerdo con la periodicidad del indicador, no le corresponde resultado.
4.-Desarrollo Social	61.-Sistema Estatal para el Desarrollo Integral de la Familia	140.-Procesos Administrativos	Porcentaje de los procesos adecuados	(Total de procesos realizados del SEDIF / Total de procesos programados del SEDIF) * 100	Porcentaje	100	Resultados	Constante	Ene-Dic Anual	-	De acuerdo con la periodicidad del indicador, no le corresponde resultado.
4.-Desarrollo Social	61.-Sistema Estatal para el Desarrollo Integral de la Familia	211.-Programa de mejora en las instalaciones del SEDIF	Porcentaje de departamentos y areas programas de mejora al SEDIF	(Total de departamentos y areas del SEDIF que se haya realizado alguna mejora en su infraestructura oportunamente / total de departamentos y areas programas) * 100	Porcentaje	100	Resultados	Constante	Ene-Dic Anual	-	De acuerdo con la periodicidad del indicador, no le corresponde resultado.
3.-Desarrollo Económico	62.-Consejo Estatal de Desarrollo Económico	84.-Agenda estatal para el desarrollo económico	Porcentaje PIB en Sectores de alto crecimiento	Porcentaje del PIB	Porcentaje	55	Resultados	Ascendente	Ene-Dic Anual	-	De acuerdo con la periodicidad del indicador, no le corresponde resultado.
3.-Desarrollo Económico	62.-Consejo Estatal de Desarrollo Económico	91.-Impulso al fortalecimiento de agrupamientos empresariales estratégicos	Porcentaje PIB en Sectores de alto crecimiento	Porcentaje del PIB	Porcentaje	55	Resultados	Ascendente	Ene-Dic Anual	-	De acuerdo con la periodicidad del indicador, no le corresponde resultado.
3.-Desarrollo Económico	62.-Consejo Estatal de Desarrollo Económico	93.-Control Administrativo del Consejo Estatal de Desarrollo Económico	Porcentaje PIB en Sectores de alto crecimiento	Porcentaje del PIB	Porcentaje	55	Resultados	Ascendente	Ene-Dic Anual	-	De acuerdo con la periodicidad del indicador, no le corresponde resultado.
3.-Desarrollo Económico	63.-Consejo Zacatecano de Ciencia, Tecnología e Innovación	117.-Becas y apoyos COZCYT para el desarrollo del capital humano especializado.	Porcentaje de cobertura del Programa Becas y Apoyos COZCYT	(Población beneficiaria que recibió una beca o apoyo por parte del Programa / El total de registros y solicitudes recibidas del Programa) * 100	Porcentaje	80	Resultados	Ascendente	Ene-Dic Anual	-	De acuerdo con la periodicidad del indicador, no le corresponde resultado.
3.-Desarrollo Económico	63.-Consejo Zacatecano de Ciencia, Tecnología e Innovación	120.-Población zacatecana con acceso al conocimiento científico y tecnológico.	Porcentaje de población participante	(Número de personas que participan en las actividades de CT / Total de población en el Estado de Zacatecas) * 100	Porcentaje	3.9	Resultados	Ascendente	Ene-Dic Anual	-	De acuerdo con la periodicidad del indicador, no le corresponde resultado.
3.-Desarrollo Económico	63.-Consejo Zacatecano de Ciencia, Tecnología e Innovación	126.-Innovación y Desarrollo Regional	Tasa de variación de la vinculación (actas de acuerdos) entre actores del sistema.	{ (Número de vinculaciones del año 2023 / Número de vinculaciones del año 2022) - 1 } * 100	Tasa de Variación	100	Resultados	Ascendente	Ene-Dic Anual	-	De acuerdo con la periodicidad del indicador, no le corresponde resultado.
3.-Desarrollo Económico	63.-Consejo Zacatecano de Ciencia, Tecnología e Innovación	130.-Administración y operación de la infraestructura encaminada a mejorar y fortalecer las capacidades científicas, tecnológicas y ecológicas en la sociedad.	Porcentaje de actividades administrativas realizadas	(Número de predios asignados / Número de Predios disponibles) * 100	Porcentaje	80	Resultados	Ascendente	Ene-Dic Anual	-	De acuerdo con la periodicidad del indicador, no le corresponde resultado.
3.-Desarrollo Económico	63.-Consejo Zacatecano de Ciencia, Tecnología e Innovación	131.-Alta aportación de inversión en ciencia, tecnología e innovación en el estado de Zacatecas	Porcentaje de inversión en ciencia, tecnología e innovación.	(Inversión en ciencia, tecnología e innovación / PIB) * 100	Porcentaje	100	Resultados	Ascendente	Ene-Dic Anual	-	De acuerdo con la periodicidad del indicador, no le corresponde resultado.

Reporte de avance de metas de los indicadores a nivel PROPOSITO de los Programas Presupuestarios que conforman el Presupuesto 2023

Sector	Dependencia	Programa	Indicador	Método	U. Medida	Meta	Tipo	Sentido	Periodo	Resultado	Observación
4.-Desarrollo Social	64.-Servicios de Salud de Zacatecas	137.-Personal de Salud con Capacidades Técnicas y con Cobertura Estatal	Porcentaje de población sin derechohabencia que tiene acceso a los servicios de salud.	(Población abierta con acceso a los servicios de salud de acuerdo a la regionalización / Población abierta responsabilidad de los Servicios de Salud de Zacatecas) * 100	Porcentaje	100	Resultados	Constante	Ene-Dic Anual	-	De acuerdo con la periodicidad del indicador, no le corresponde resultado.
4.-Desarrollo Social	64.-Servicios de Salud de Zacatecas	144.-Protección de la Salud de la Población de la Comunidad	Cobertura con esquema completo de vacunación en niños menores de un año	(Esquema completo de vacunación aplicado en menores de un año de cada biológico realizados / Población total de menores de un año) * 100	Porcentaje	95	Resultados	Constante	Ene-Dic Anual	-	De acuerdo con la periodicidad del indicador, no le corresponde resultado.
4.-Desarrollo Social	64.-Servicios de Salud de Zacatecas	147.-Salud para Población de Grupos Vulnerables	Razón de consultas prenatales por embarazada	Número de consultas prenatales realizadas / Consulta de 1ra vez a embarazada	Razón	4.35	Resultados	Ascendente	Ene-Dic Anual	-	De acuerdo con la periodicidad del indicador, no le corresponde resultado.
4.-Desarrollo Social	64.-Servicios de Salud de Zacatecas	154.-Salud mental en la población zacatecana	Razón de consultas de especialidad por cada 1,000 habitantes	(Número de consultas de especialidad otorgadas / Población de responsabilidad de los SSZ) * 1000	Razón	171.5	Resultados	Ascendente	Ene-Dic Anual	-	De acuerdo con la periodicidad del indicador, no le corresponde resultado.
4.-Desarrollo Social	64.-Servicios de Salud de Zacatecas	157.-Fortalecimiento de la Infraestructura Física en Salud	Porcentaje de pacientes con recetas surtidas en forma completa en el 1er nivel de atención.	(Número total de pacientes con receta surtida completamente la primera vez en el 1er nivel de atención en el año / Número total de usuarios entrevistados u observados en el 1er nivel de atención) * 100	Porcentaje	84	Resultados	Ascendente	Ene-Dic Anual	-	De acuerdo con la periodicidad del indicador, no le corresponde resultado.
4.-Desarrollo Social	64.-Servicios de Salud de Zacatecas	161.-Atención Médica de Primer y Segundo Nivel	Tasa de consulta de primer nivel por mil habitantes	(Consulta externa general otorgada / Población de responsabilidad de los SSZ) * 1000	Razón	1529	Resultados	Ascendente	Ene-Dic Anual	-	De acuerdo con la periodicidad del indicador, no le corresponde resultado.
4.-Desarrollo Social	64.-Servicios de Salud de Zacatecas	163.-Transparencia en salud	Porcentaje de pacientes con recetas surtidas en forma completa en el 1er nivel de atención.	(Número total de pacientes con recetas surtidas completamente la primera vez en el 1er nivel de atención, en el año / Número total de usuarios entrevistados u observados en el 1er nivel de atención) * 100	Porcentaje	84	Resultados	Ascendente	Ene-Dic Anual	-	De acuerdo con la periodicidad del indicador, no le corresponde resultado.
4.-Desarrollo Social	64.-Servicios de Salud de Zacatecas	167.-Prevención de Enfermedades de Control Epidemiológico y Riesgos Sanitarios	Razón de mortalidad en niños menores de 5 años por enfermedades diarreicas	(Total de muertes de niños menores de 5 años por Enfermedad Diarreica Aguda (EDA) durante un período dado / No. total de población menor de 5 años durante el mismo período) * 100,000	Razón	3.2	Resultados	Descendente	Ene-Dic Anual	-	De acuerdo con la periodicidad del indicador, no le corresponde resultado.
1.-Política Interna y Seguridad	68.-Instituto de la Defensoría Pública	141.-Defensa Pública	Porcentaje de personas de escasos recursos atendidas	(Total de personas de escasos recursos a las que se les proporciona asesorías jurídica / Total de personas a las que se les proporcionaron asesorías jurídicas) * 100	Porcentaje	100	Resultados	Ascendente	Ene-Dic Anual	-	De acuerdo con la periodicidad del indicador, no le corresponde resultado.

Reporte de avance de metas de los indicadores a nivel PROPOSITO de los Programas Presupuestarios que conforman el Presupuesto 2023

Sector	Dependencia	Programa	Indicador	Método	U. Medida	Meta	Tipo	Sentido	Periodo	Resultado	Observación
1.-Política Interna y Seguridad	68.-Instituto de la Defensoría Pública	142.-Administrativo	Porcentaje de personas de escasos recursos atendidas	(Total de personas de escasos recursos a las que se les proporciona asesorías jurídica / Total de personas a las que se les proporcionaron asesorías jurídicas) * 100	Porcentaje	100	Resultados	Ascendente	Ene-Dic Anual	-	De acuerdo con la periodicidad del indicador, no le corresponde resultado.
4.-Desarrollo Social	69.-Instituto de Cultura Física y Deporte del Estado de Zacatecas	96.-Deporte para la convivencia y la paz social	Razón de personas que participan en los programas de Activación Física y Deporte Social por cada mil habitantes del Estado de Zacatecas	(Personas participantes en los programas de activación física y deporte social / Población del Estado de Zacatecas) * 10,000	Razón	25	Resultados	Ascendente	Ene-Dic Anual	-	De acuerdo con la periodicidad del indicador, no le corresponde resultado.
4.-Desarrollo Social	69.-Instituto de Cultura Física y Deporte del Estado de Zacatecas	97.-Instituciones públicas al deporte y la cultura física	Razón de alumnos participantes en programas de deporte escolar a alumnos del subsistema de educación básica.	Alumnos participantes en programas de deporte escolar / Alumnos del subsistema de educación básica	Razón	0.16	Resultados	Ascendente	Ene-Dic Anual	-	De acuerdo con la periodicidad del indicador, no le corresponde resultado.
4.-Desarrollo Social	69.-Instituto de Cultura Física y Deporte del Estado de Zacatecas	98.-Instalaciones deportivas para fortalecer la cultura física	Razón de espacios deportivos utilizados por los programas del INCUFIDEZ	Espacios deportivos utilizados por programas INCUFIDEZ / Espacios deportivos del estado informados por INEGI	Razón	0.06	Resultados	Constante	Ene-Dic Anual	-	De acuerdo con la periodicidad del indicador, no le corresponde resultado.
4.-Desarrollo Social	69.-Instituto de Cultura Física y Deporte del Estado de Zacatecas	99.-Becas Deportivas INCUFIDEZ	Razón de la eficiencia promedio de la participación en los eventos del Sistema Nacional de Competencias	Suma de eficiencia de la participación de cada evento del Sistema Nacional de Competencias / Cantidad de eventos del Sistema Nacional de Competencias	Razón	0.29	Resultados	Ascendente	Ene-Dic Anual	-	De acuerdo con la periodicidad del indicador, no le corresponde resultado.
4.-Desarrollo Social	69.-Instituto de Cultura Física y Deporte del Estado de Zacatecas	100.-Del Talento a la Alta Competencia	Tasa de variación de Zacatecas en los eventos del Sistema Nacional de Competencias	{ (Posición de Zacatecas en los eventos del Sistema Nacional de Competencias en el año t / Posición de Zacatecas en los eventos del Sistema Nacional de Competencias en año t-1) - 1 } * 100	Tasa de Variación	27	Resultados	Constante	Ene-Dic Anual	-	De acuerdo con la periodicidad del indicador, no le corresponde resultado.
4.-Desarrollo Social	69.-Instituto de Cultura Física y Deporte del Estado de Zacatecas	101.-Mejores instalaciones deportivas al servicio de la población	Porcentaje de instalaciones deportivas apoyadas para su rehabilitación y/o mejoradas	(Instalaciones deportivas apoyadas / Instalaciones deportivas contempladas en el Anuario Estadístico de Zacatecas) * 100	Porcentaje	11.1	Resultados	Ascendente	Ene-Dic Anual	-	De acuerdo con la periodicidad del indicador, no le corresponde resultado.
4.-Desarrollo Social	69.-Instituto de Cultura Física y Deporte del Estado de Zacatecas	102.-Promoción del deporte profesional en estado de Zacatecas	Porcentaje del presupuesto estatal autorizado al INCUFIDEZ que se destina para subvencionar y apoyar las actividades de los clubes deportivos profesionales y semiprofesionales.	(Presupuesto estatal autorizado al INCUFIDEZ que se destina para subvencionar clubes deportivos profesionales y semiprofesionales / Presupuesto estatal autorizado al INCUFIDEZ 2023) * 100	Porcentaje	4.39	Resultados	Descendente	Ene-Dic Anual	-	De acuerdo con la periodicidad del indicador, no le corresponde resultado.
4.-Desarrollo Social	69.-Instituto de Cultura Física y Deporte del Estado de Zacatecas	103.-Administración confiable en el deporte	Razón del costo de las actividades sustantivas del INCUFIDEZ al costo de las actividades adjetivas del INCUFIDEZ	Costo de los recursos humanos, materiales y financieros aplicados a las actividades sustantivas / Costo de los recursos humanos, materiales y financieros aplicados a las actividades adjetivas	Razón	1.33	Resultados	Ascendente	Ene-Dic Anual	-	De acuerdo con la periodicidad del indicador, no le corresponde resultado.

Reporte de avance de metas de los indicadores a nivel PROPOSITO de los Programas Presupuestarios que conforman el Presupuesto 2023

Sector	Dependencia	Programa	Indicador	Método	U. Medida	Meta	Tipo	Sentido	Periodo	Resultado	Observación
4.-Desarrollo Social	70.-Sistema Zacatecano de Radio y Televisión	134.-Producción y Transmisión de Contenidos de Calidad con sentido social y comunicación gubernamental transparente para Promover al Estado a Nivel Estatal, Nacional e Internacional.	Porcentaje de municipios que tienen Alcance a la programación de radio, televisión y multiplataformas.	(Total de municipios con señal SIZART / Total de municipios del estado de Zacatecas) * 100	Porcentaje	100	Resultados	Constante	Ene-Dic Anual	-	De acuerdo con la periodicidad del indicador, no le corresponde resultado.
4.-Desarrollo Social	70.-Sistema Zacatecano de Radio y Televisión	158.-Planificación Operativa y Estratégica de los Recursos Humanos, Materiales y Financieros	Porcentaje de municipios que tienen Alcance a la programación de radio, televisión y multiplataformas.	(Total de municipios con señal SIZART / Total de municipios del estado de Zacatecas) * 100	Porcentaje	100	Resultados	Constante	Ene-Dic Anual	-	De acuerdo con la periodicidad del indicador, no le corresponde resultado.
4.-Desarrollo Social	72.-Instituto Zacatecano de Educación para Adultos	95.-Educación para Adultos	Porcentaje de población de 15 años y más en condición de rezago educativo que concluye el nivel inicial	(Población de 15 años y más que fue Alfabetizada en t / Población de 15 años y más analfabeta en t-1) * 100	Porcentaje	2.5	Resultados	Ascendente	Ene-Dic Anual	-	De acuerdo con la periodicidad del indicador, no le corresponde resultado.
4.-Desarrollo Social	72.-Instituto Zacatecano de Educación para Adultos	95.-Educación para Adultos	Porcentaje de población de 15 años y más en condición de rezago educativo que concluye el nivel de primaria.	(Población de 15 años y más que concluyó el nivel Primaria en t / Población de 15 años y más Sin Primaria en t-1) * 100	Porcentaje	3	Resultados	Ascendente	Ene-Dic Anual	-	De acuerdo con la periodicidad del indicador, no le corresponde resultado.
4.-Desarrollo Social	72.-Instituto Zacatecano de Educación para Adultos	95.-Educación para Adultos	Porcentaje de población de 15 años y más en condición de rezago educativo que concluye el nivel de secundaria.	(Población de 15 años y más que concluyó el nivel Secundaria en t / Población de 15 años y más Sin Secundaria en t-1) * 100	Porcentaje	3.1	Resultados	Ascendente	Ene-Dic Anual	-	De acuerdo con la periodicidad del indicador, no le corresponde resultado.
4.-Desarrollo Social	73.-Instituto de Capacitación para el Trabajo	19.-Ampliar la cobertura de capacitación para el trabajo en el Estado de Zacatecas en los sectores sociales, productivos y educativos con igualdad sustantiva entre mujeres y hombres	Eficiencia terminal.	(Número de alumnos que concluyen el curso de capacitación o certificación en el ejercicio t / Número de alumnos que se inscriben en los cursos de capacitación o certificación en el ejercicio t) * 100	Porcentaje	98.5	Resultados	Ascendente	Ene-Dic Anual	-	De acuerdo con la periodicidad del indicador, no le corresponde resultado.
4.-Desarrollo Social	73.-Instituto de Capacitación para el Trabajo	21.-Apoyo administrativo para ampliar la cobertura en capacitación para el trabajo en el Estado de Zacatecas en los sectores sociales, productivos y educativos con igualdad sustantiva entre mujeres y hombres	Eficiencia terminal.	(Número de alumnos que concluyen el curso de capacitación o certificación en el ejercicio t / Número de alumnos que se inscriben en los cursos de capacitación o certificación en el ejercicio t) * 100	Porcentaje	98.5	Resultados	Ascendente	Ene-Dic Anual	-	De acuerdo con la periodicidad del indicador, no le corresponde resultado.
4.-Desarrollo Social	74.-Instituto Zacatecano de Cultura Ramón "López Velarde"	33.-Fomento a la Formación Artístico Cultural	Porcentaje de asistentes a los eventos	(Total de asistentes a los eventos culturales programados al año / Total de eventos culturales realizados en el año) * 100	Porcentaje	100	Resultados	Constante	Ene-Dic Anual	-	De acuerdo con la periodicidad del indicador, no le corresponde resultado.
4.-Desarrollo Social	74.-Instituto Zacatecano de Cultura Ramón "López Velarde"	39.-Fomento a la cultura musical en sus diversas expresiones	Porcentaje de asistentes a los eventos	(Total de asistentes a los eventos culturales programados al año / Total de eventos culturales realizados en el año) * 100	Porcentaje	100	Resultados	Constante	Ene-Dic Anual	-	De acuerdo con la periodicidad del indicador, no le corresponde resultado.
4.-Desarrollo Social	74.-Instituto Zacatecano de Cultura Ramón "López Velarde"	40.-Impulso al Desarrollo Cultural Municipal	Porcentaje de asistentes a los eventos	(Total de asistentes a los eventos culturales programados al año / Total de eventos culturales realizados en el año) * 100	Porcentaje	100	Resultados	Constante	Ene-Dic Anual	-	De acuerdo con la periodicidad del indicador, no le corresponde resultado.

Reporte de avance de metas de los indicadores a nivel PROPOSITO de los Programas Presupuestarios que conforman el Presupuesto 2023

Sector	Dependencia	Programa	Indicador	Método	U. Medida	Meta	Tipo	Sentido	Periodo	Resultado	Observación
4.-Desarrollo Social	74.-Instituto Zacatecano de Cultura Ramón "López Velarde"	41.-Estímulos a la creación y ejecución artística	Porcentaje de asistentes a los eventos culturales	(Total de asistentes a los eventos culturales programados al año / Total de eventos culturales realizados en el año) * 100	Porcentaje	100	Resultados	Constante	Ene-Dic Anual	-	De acuerdo con la periodicidad del indicador, no le corresponde resultado.
4.-Desarrollo Social	74.-Instituto Zacatecano de Cultura Ramón "López Velarde"	42.-Difusión y Animación Cultural	Porcentaje de asistentes a los eventos culturales	(Total de asistentes a los eventos culturales programados al año / Total de eventos culturales realizados en el año) * 100	Porcentaje	100	Resultados	Constante	Ene-Dic Anual	-	De acuerdo con la periodicidad del indicador, no le corresponde resultado.
4.-Desarrollo Social	74.-Instituto Zacatecano de Cultura Ramón "López Velarde"	43.-Industrias Culturales y Creativas	Porcentaje de proyectos culturales apoyados	(Total de proyectos culturales apoyados / Total de solicitudes recibidas de proyectos) * 100	Porcentaje	100	Resultados	Constante	Ene-Dic Anual	-	De acuerdo con la periodicidad del indicador, no le corresponde resultado.
4.-Desarrollo Social	74.-Instituto Zacatecano de Cultura Ramón "López Velarde"	44.-Fortalecimiento del Patrimonio Cultural tangible e intangible	Porcentaje de asistentes a los eventos culturales que difunden y preservan el Patrimonio Cultural	(Total de asistentes a los eventos culturales que difunden y preservan el Patrimonio Cultural / Total de asistentes a los eventos culturales programados al año) * 100	Porcentaje	100	Resultados	Constante	Ene-Dic Anual	-	De acuerdo con la periodicidad del indicador, no le corresponde resultado.
4.-Desarrollo Social	74.-Instituto Zacatecano de Cultura Ramón "López Velarde"	45.-Intercambios Culturales de Formación, Intercambio y Difusión	Porcentaje de apoyos entregados a creadores y artistas para salir fuera del estado	(Número total de apoyo entregados / Número total de solicitudes recibidas para apoyos) * 100	Porcentaje	0	Resultados	Constante	Ene-Dic Anual	-	De acuerdo con la periodicidad del indicador, no le corresponde resultado.
4.-Desarrollo Social	74.-Instituto Zacatecano de Cultura Ramón "López Velarde"	46.-Transparentar el buen uso de los recursos públicos en la Operación de las actividades del Instituto Zacatecano de Cultura	Porcentaje de asistentes a eventos culturales programados	(Total de asistentes a los eventos culturales programados al año / Total de eventos culturales realizados en el año) * 100	Porcentaje	100	Resultados	Constante	Ene-Dic Anual	-	De acuerdo con la periodicidad del indicador, no le corresponde resultado.
3.-Desarrollo Económico	75.-Instituto Zacatecano de Construcción de Escuelas	162.-Dignificación de la infraestructura educativa para lograr el bienestar de la comunidad escolar de nivel básico.	Porcentaje de escuelas dignificadas con infraestructura educativa y equipo.	(Total de obras y acciones realizadas para la dignificación y bienestar escolar / Total de escuelas programadas a intervenir) * 100	Porcentaje	100	Resultados	Ascendente	Ene-Dic Anual	-	De acuerdo con la periodicidad del indicador, no le corresponde resultado.
3.-Desarrollo Económico	75.-Instituto Zacatecano de Construcción de Escuelas	164.-Dignificación de la infraestructura educativa para lograr el bienestar de la comunidad escolar de nivel Media Superior.	Porcentaje de escuelas dignificadas con infraestructura educativa.	(Total de obras realizadas para la dignificación y bienestar escolar / Total de escuelas programadas a intervenir) * 100	Porcentaje	100	Resultados	Ascendente	Ene-Dic Anual	-	De acuerdo con la periodicidad del indicador, no le corresponde resultado.
3.-Desarrollo Económico	75.-Instituto Zacatecano de Construcción de Escuelas	165.-Dignificación de la infraestructura educativa para lograr el bienestar de la comunidad escolar de nivel Superior.	Porcentaje de escuelas dignificadas con infraestructura educativa.	(Total de obras realizadas para la dignificación y bienestar escolar / Total de escuelas programadas a intervenir) * 100	Porcentaje	100	Resultados	Ascendente	Ene-Dic Anual	-	De acuerdo con la periodicidad del indicador, no le corresponde resultado.
3.-Desarrollo Económico	75.-Instituto Zacatecano de Construcción de Escuelas	166.-Coadyuvar administrativamente en los procesos para la dignificación de la Infraestructura en Espacios Educativos para el Bienestar de la comunidad escolar.	Porcentaje de escuelas dignificadas con infraestructura educativa.	(Total de acciones realizadas para la dignificación y bienestar escolar / Total de escuelas programadas a intervenir) * 100	Porcentaje	100	Resultados	Ascendente	Ene-Dic Anual	-	De acuerdo con la periodicidad del indicador, no le corresponde resultado.
4.-Desarrollo Social	76.-Junta de Protección y Conservación de Monumentos y Zonas Típicas del Estado de Zacatecas	145.-Protección y preservación del patrimonio material e inmaterial del estado	Porcentaje de supervisiones realizadas para proteger y preservar el patrimonio cultural material, paisajes y bienes culturales muebles en el Estado	(Número de Supervisiones realizadas a las obras autorizadas o no / Total de supervisiones programadas a realizar) * 100	Porcentaje	100	Resultados	Constante	Ene-Dic Anual	-	De acuerdo con la periodicidad del indicador, no le corresponde resultado.

Reporte de avance de metas de los indicadores a nivel PROPOSITO de los Programas Presupuestarios que conforman el Presupuesto 2023

Sector	Dependencia	Programa	Indicador	Método	U. Medida	Meta	Tipo	Sentido	Periodo	Resultado	Observación
4.-Desarrollo Social	76.-Junta de Protección y Conservación de Monumentos y Zonas Típicas del Estado de Zacatecas	152.-Apoyo administrativo para la protección y preservación del patrimonio material e inmaterial del estado	Porcentaje de supervisiones realizadas para proteger y preservar el patrimonio cultural material, paisajes y bienes culturales muebles en el Estado	(Número de Supervisiones realizadas a las obras autorizadas o no / Total de supervisiones programadas a realizar) * 100	Porcentaje	100	Resultados	Constante	Ene-Dic Anual	-	De acuerdo con la periodicidad del indicador, no le corresponde resultado.
4.-Desarrollo Social	77.-Instituto de la Juventud del Estado de Zacatecas	48.-Bienestar educativo y formación integral para las juventudes zacatecanas	Tasa de abandono escolar por entidad federativa según nivel educativo (INEGI-SEP)	Tasa de abandono escolar por entidad federativa según nivel educativo (INEGI-SEP)	Porcentaje	10.5	Resultados	Descendente	Ene-Dic Anual	-	De acuerdo con la periodicidad del indicador, no le corresponde resultado.
4.-Desarrollo Social	77.-Instituto de la Juventud del Estado de Zacatecas	49.-Bienestar para el empleo juvenil en el estado de Zacatecas	Tasa de desocupación en población joven de 15 a 29 años en Zacatecas.	{ (Población desocupada joven / Población económicamente activa joven) - 1 } * 100	Tasa de Variación	6.02	Resultados	Descendente	Ene-Dic Anual	-	De acuerdo con la periodicidad del indicador, no le corresponde resultado.
4.-Desarrollo Social	77.-Instituto de la Juventud del Estado de Zacatecas	50.-Administración operativa otorgada al personal del Injuventud de manera eficiente para el logro de sus metas.	Porcentaje de Jóvenes atendidos 2023	{ (número de jóvenes atendidos / número de jóvenes programados) - 1 } * 100	Tasa de Variación	80	Resultados	Ascendente	Ene-Dic Anual	-	De acuerdo con la periodicidad del indicador, no le corresponde resultado.
4.-Desarrollo Social	77.-Instituto de la Juventud del Estado de Zacatecas	55.-Bienestar integral y apoyos a las juventudes para la rehabilitación de espacios públicos	Tasa de variación de espacios públicos entregados por el Instituto de la Juventud.	{ (Espacios públicos entregados por el Instituto de la Juventud en 2023 / Espacios públicos entregados por el Instituto de la Juventud en 2022) - 1 } * 100	Tasa de Variación	100	Resultados	Ascendente	Ene-Dic Anual	-	De acuerdo con la periodicidad del indicador, no le corresponde resultado.

Reporte de avance de metas de los indicadores a nivel PROPOSITO de los Programas Presupuestarios que conforman el Presupuesto 2023

Sector	Dependencia	Programa	Indicador	Método	U. Medida	Meta	Tipo	Sentido	Periodo	Resultado	Observación
4.-Desarrollo Social	78.-Instituto para la Atención e Inclusión de las Personas Con Discapacidad en el Estado de Zacatecas	76.-Bienestar para las Personas con Discapacidad en Zacatecas	Porcentaje de personas con discapacidad que cuentan con condiciones para potenciar sus capacidades para la construcción de un entorno de bienestar.	(Total de personas con discapacidad incorporadas al programa Bienestar para las Personas con Discapacidad / Total de personas incluidas en el padrón estatal de personas con discapacidad) * 100	Porcentaje	30	Resultados	Ascendente	Ene-Dic Anual	-	De acuerdo con la periodicidad del indicador, no le corresponde resultado.
4.-Desarrollo Social	78.-Instituto para la Atención e Inclusión de las Personas Con Discapacidad en el Estado de Zacatecas	128.-Promoción de la Inclusión de las Personas con Discapacidad	Porcentaje de personas incorporadas en el programa Bienestar para las Personas con Discapacidad	(Total de personas con discapacidad incorporadas al programa Bienestar para las Personas con Discapacidad / Total de personas incluidas en el padrón estatal de personas con discapacidad) * 100	Porcentaje	30	Resultados	Ascendente	Ene-Dic Anual	-	De acuerdo con la periodicidad del indicador, no le corresponde resultado.
4.-Desarrollo Social	79.-Universidad Politécnica de Zacatecas	177.-Proyecto Estratégico de Educación Integral de Calidad	Porcentaje de programas acreditados	(Número de programas acreditados / Total de programas que se ofertan) * 100	Porcentaje	100	Resultados	Ascendente	Ene-Dic Anual	-	De acuerdo con la periodicidad del indicador, no le corresponde resultado. no capturó en el SIPLAN la información correspondiente a los indicadores, de acuerdo al Of. COEPLA0942/2023
4.-Desarrollo Social	80.-Universidad Politécnica del Sur de Zacatecas	171.-Consolidación de la Formación integral de profesionistas con competencia tecnológica mediante procesos, académicos y administrativos que intervienen en la enseñanza-aprendizaje a nivel Superior.	Porcentaje de alumnas y alumnos con espacios adecuados para realizar prácticas para complementar y desarrollar su formación profesional	(Alumnos con practicas / Total de alumnos) * 100	Porcentaje	50	Resultados	Ascendente	Ene-Dic Anual	-	De acuerdo con la periodicidad del indicador, no le corresponde resultado.
4.-Desarrollo Social	81.-Instituto Tecnológico Superior de Nochistlán	64.-Contribuir a la transformación del ITSN 2023	Porcentaje de cobertura en el entorno	(Total de estudiantes inscritos en el primer semestre en el año N / Total de egresados y egresadas del nivel medio superior del area de influencia del ITSN en el año N) * 100	Porcentaje	5.25	Resultados	Ascendente	Ene-Dic Anual	-	De acuerdo con la periodicidad del indicador, no le corresponde resultado.
4.-Desarrollo Social	82.-Instituto Tecnológico Superior de Fresnillo	104.-Ofrecer educación de calidad e integral a las y los estudiantes del Instituto Tecnológico Superior de Fresnillo	Porcentaje de estudiantes vinculados al sistema productivo	(Estudiantes que realizan actividades vinculadas al sector productivo / Estudiantes viables a realizar actividades vinculadas al sector productivo) * 100	Porcentaje	96	Resultados	Ascendente	Ene-Dic Anual	-	De acuerdo con la periodicidad del indicador, no le corresponde resultado.
4.-Desarrollo Social	83.-Instituto Tecnológico Superior de Tlaltenango	1.-Calidad educativa del ITSZaS para la vinculación efectiva con los sectores productivos	Alumnos(as) egresados	(Numero de alumnos(as) egresados / Numero de alumnos(as) egresados por cohorte generacional) * 100	Porcentaje	48	Resultados	Ascendente	Ene-Dic Anual	-	De acuerdo con la periodicidad del indicador, no le corresponde resultado.

Reporte de avance de metas de los indicadores a nivel PROPOSITO de los Programas Presupuestarios que conforman el Presupuesto 2023

Sector	Dependencia	Programa	Indicador	Método	U. Medida	Meta	Tipo	Sentido	Periodo	Resultado	Observación
4.-Desarrollo Social	84.-Instituto Tecnológico Superior de Loreto	138.-Fortalecimiento del ITSL	Porcentaje de cobertura en el entorno	(Número de estudiantes matriculados en el primer semestre // Número de egresados y egresadas del nivel medio superior del área de influencia) * 100	Porcentaje	15	Resultados	Ascendente	Ene-Dic Anual	-	De acuerdo con la periodicidad del indicador, no le corresponde resultado.
4.-Desarrollo Social	85.-Instituto Tecnológico Superior de Río Grande	136.-Servicio Educativo de Calidad del Instituto Tecnológico Superior Zacatecas Norte	Porcentaje de Egresados con aptitudes para el desarrollo en su entorno	(Matrícula total del Instituto Tecnológico Superior Zacatecas Norte / Matrícula total de educación de nivel superior del estado) * 100	Porcentaje	2.5	Resultados	Ascendente	Ene-Dic Anual	-	De acuerdo con la periodicidad del indicador, no le corresponde resultado.
4.-Desarrollo Social	86.-Instituto Tecnológico Superior de Jerez	111.-Operación del Instituto Tecnológico Superior de Jerez.	Porcentaje de la matrícula total del Instituto Tecnológico Superior de Jerez, respecto a la matrícula total de educación de nivel superior del Estado.	(Matrícula total del Instituto Tecnológico Superior de Jerez / Matrícula total de Educación de Nivel Superior del Estado) * 100	Porcentaje	80	Resultados	Ascendente	Ene-Dic Anual	-	De acuerdo con la periodicidad del indicador, no le corresponde resultado.
4.-Desarrollo Social	87.-Instituto Tecnológico Superior de Sombrerete	105.-Consolidación del servicio educativo de nivel superior prestado por el Instituto Tecnológico Superior Zacatecas Occidente	Porcentaje de eficiencia terminal	(Alumnos titulados de licenciatura en el ciclo escolar n / Matrícula de nuevo ingreso (n-6)) * 100	Porcentaje	60	Resultados	Ascendente	Ene-Dic Anual	-	De acuerdo con la periodicidad del indicador, no le corresponde resultado.
4.-Desarrollo Social	88.-Escuela de Conservación y Restauración de Zacatecas "Refugio Reyes"	30.-Operación de la Escuela Estatal de Conservación	Captación de recursos financieros	(Presupuesto autorizado 2022 / Presupuesto autorizado 2023) * 100	Porcentaje	100	Resultados	Ascendente	Ene-Dic Anual	-	De acuerdo con la periodicidad del indicador, no le corresponde resultado.
4.-Desarrollo Social	89.-Colegio de Bachilleres del Estado de Zacatecas	139.-Educación de excelencia	Porcentaje de Aprobación	(Aprobados de todos los grados / Existencia de todos los grado) * 100	Porcentaje	76	Resultados	Ascendente	Ene-Dic Anual	-	De acuerdo con la periodicidad del indicador, no le corresponde resultado.
4.-Desarrollo Social	90.-Colegio de Educación Profesional Técnica de Zacatecas	156.-Formación de Profesionales Técnicos y Profesionales Técnicos Bachiller	Porcentaje de eficacia de titulación	(Número de personas que se titulan en el periodo N / Total de personas que egresaron en el periodo N) * 100	Porcentaje	80.27	Resultados	Ascendente	Ene-Dic Anual	-	De acuerdo con la periodicidad del indicador, no le corresponde resultado.
4.-Desarrollo Social	91.-Colegio de Estudios Científicos y Tecnológicos del Estado de Zacatecas	51.-Formación de estudiantes con perfil científico y tecnológico CECYTEZ-EMSAD	De la cobertura del subsistema educativo.	(Matrícula de inicio del ciclo escolar (t) / la población total que integra el grupo de edad al que corresponde ese nivel (t)) * 100 / La población total que integra el grupo de edad al que corresponde ese nivel (t)) * 100	Porcentaje	100	Resultados	Constante	Ene-Dic Anual	-	De acuerdo con la periodicidad del indicador, no le corresponde resultado.
2.-Administración	92.-Instituto de Selección y Capacitación del Estado de Zacatecas	24.-Profesionalización de los Servidores (as) Públicos (as)	Porcentaje de Servidores(as) Públicos(as) Acreditados(as) realizados sobre Convocados	(Número de Servidores(as) Públicos(as) Acreditados(as) realizados(as) / Total de Servidores(as) Públicos(as) CONVOCADOS(as)) * 100	Porcentaje	2300	Resultados	Descendente	Ene-Dic Anual	-	De acuerdo con la periodicidad del indicador, no le corresponde resultado.
2.-Administración	92.-Instituto de Selección y Capacitación del Estado de Zacatecas	25.-Apoyo administrativo para la Profesionalización a Servidores(as) Públicos(as)	Porcentaje de avance en relación a los eventos convocados de profesionalización (capacitación y certificación) a los servidores (as) públicos (as) realizados / convocados	(Numero de Eventos de Profesionalización atendidos / Numero de los Eventos Convocados) * 100	Porcentaje	95	Resultados	Constante	Ene-Dic Anual	-	De acuerdo con la periodicidad del indicador, no le corresponde resultado.
4.-Desarrollo Social	93.-Universidad Tecnológica del Estado de Zacatecas	23.-Ofrecer Programas Educativos de calidad en la UTZAC pertinentes al entorno	Porcentaje de estudiantes matriculados en programas pertinentes	(Estudiantes matriculados en programas educativos con pertinencia / Total de estudiantes matriculados) * 100	Porcentaje	75	Resultados	Ascendente	Ene-Dic Anual	-	De acuerdo con la periodicidad del indicador, no le corresponde resultado.

Reporte de avance de metas de los indicadores a nivel PROPOSITO de los Programas Presupuestarios que conforman el Presupuesto 2023

Sector	Dependencia	Programa	Indicador	Método	U. Medida	Meta	Tipo	Sentido	Periodo	Resultado	Observación
2.-Administración	95.-Comisión Estatal de la Defensa del Contribuyente	22.-Acceso a la Justicia Tributaria a través de la Protección y Defensa de los Derechos de los Contribuyentes	Porcentaje de solicitudes procedentes	(Número total de contribuyentes que resuelven su situación / Total de contribuyentes que presentan sus denuncias) * 100	Porcentaje	95	Resultados	Ascendente	Ene-Dic Anual	-	De acuerdo con la periodicidad del indicador, no le corresponde resultado.
2.-Administración	96.-Secretaría Ejecutiva del Sistema Estatal Anticorrupción de Zacatecas	18.-Programa para Impulsar la Coordinación Interinstitucional del Sistema Estatal Anticorrupción dirigido al combate a la corrupción y la impunidad.	Porcentaje de acuerdos ejecutados por la Secretaría Técnica	(no. de acuerdos ejecutados / no. de acuerdos aprobados) * 100	Porcentaje	100	Resultados	Ascendente	Ene-Dic Anual	-	De acuerdo con la periodicidad del indicador, no le corresponde resultado.
2.-Administración	96.-Secretaría Ejecutiva del Sistema Estatal Anticorrupción de Zacatecas	20.-Programa para la Operación Institucional de la Secretaría Ejecutiva del Sistema Estatal Anticorrupción de Zacatecas.	Porcentaje de de informes de la Secretaría Ejecutiva del Sistema Estatal Anticorrupción de Zacatecas aprobados.	(Número de informes aprobados / Número de informes elaborados) * 100	Porcentaje	100	Resultados	Ascendente	Ene-Dic Anual	-	De acuerdo con la periodicidad del indicador, no le corresponde resultado.
1.-Política Interna y Seguridad	97.-Centro de Conciliación Laboral del Estado de Zacatecas	135.-Programa de Conciliación Laboral del Estado de Zacatecas	Porcentaje de Conciliación del Apartado "A"	(Total de solicitudes concluida / Total de convenios realizados) * 100	Porcentaje	55	Resultados	Ascendente	Ene-Dic Anual	-	De acuerdo con la periodicidad del indicador, no le corresponde resultado.



Zacatecas

GOBIERNO DEL ESTADO

2021-2027

III. IV. Información Programática

Indicadores de Resultados Nivel Componente

INFORME FINANCIERO AL TERCER TRIMESTRE DEL 01 DE ENERO AL 30 DE SEPTIEMBRE
PODER EJECUTIVO DEL ESTADO DE ZACATECAS

2023

Reporte de avance de metas de los indicadores a nivel COMPONENTE de los Programas Presupuestarios que conforman el Presupuesto 2023

Sector	Dependencia	Programa	Componente	U. Responsable	Indicador	Método	U. Medida	Meta	Tipo	Sentido	Periodo	Resultado	Observación
2.-Administración	1.-Jefatura de Oficina del C. Gobernador	52.-Apoyos otorgados por la Oficina del Gobernador	1 - Apoyos económicos entregados	0101 - Dirección de Atención Ciudadana y Audiencias	Porcentaje de solicitudes de apoyos que cumplen con los requisitos.	{ Total de solicitudes de apoyo que cumplen con requisitos / Total de solicitudes de apoyos programados } * 100	Porcentaje	86	Producto	Ascendente	Ene-Mar	116.62	Se dio más difusión en diferentes municipios, así mismo el gobernador del Estado autorizó mayor número de apoyos mensuales.
2.-Administración	1.-Jefatura de Oficina del C. Gobernador	52.-Apoyos otorgados por la Oficina del Gobernador	1 - Apoyos económicos entregados	0101 - Dirección de Atención Ciudadana y Audiencias	Porcentaje de solicitudes de apoyos que cumplen con los requisitos.	{ Total de solicitudes de apoyo que cumplen con requisitos / Total de solicitudes de apoyos programados } * 100	Porcentaje	86	Producto	Ascendente	Abr-Jun	66.77	Se ha estado brindando y difundiendo en los apoyos para todos los municipios
2.-Administración	1.-Jefatura de Oficina del C. Gobernador	52.-Apoyos otorgados por la Oficina del Gobernador	1 - Apoyos económicos entregados	0101 - Dirección de Atención Ciudadana y Audiencias	Porcentaje de solicitudes de apoyos que cumplen con los requisitos.	{ Total de solicitudes de apoyo que cumplen con requisitos / Total de solicitudes de apoyos programados } * 100	Porcentaje	86	Producto	Ascendente	Jul-Sep	100	
2.-Administración	1.-Jefatura de Oficina del C. Gobernador	52.-Apoyos otorgados por la Oficina del Gobernador	1 - Apoyos económicos entregados	0101 - Dirección de Atención Ciudadana y Audiencias	Porcentaje de solicitudes de apoyos que cumplen con los requisitos.	{ Total de solicitudes de apoyo que cumplen con requisitos / Total de solicitudes de apoyos programados } * 100	Porcentaje	86	Producto	Ascendente	Oct-Dic	-	De acuerdo con la periodicidad del indicador, no le corresponde resultado.
2.-Administración	1.-Jefatura de Oficina del C. Gobernador	53.-Servicios del Despacho del Gobernador	1 - Peticiones dirigidas al ejecutivo del Estado, atendidas	0101 - Dirección de Atención Ciudadana y Audiencias	Porcentaje que se tiene de peticiones canalizadas desagregadas por sexo y edad.	{ Peticiones concluidas / Peticiones recibidas } * 100	Porcentaje	100	Producto	Constante	Ene-Mar	69.55	Se tuvo más afluencia de peticiones por la apertura de programas en diferentes instancias. No se ha tenido respuesta por parte de las diferentes dependencias en tiempo y forma para concluir el trámite
2.-Administración	1.-Jefatura de Oficina del C. Gobernador	53.-Servicios del Despacho del Gobernador	1 - Peticiones dirigidas al ejecutivo del Estado, atendidas	0101 - Dirección de Atención Ciudadana y Audiencias	Porcentaje que se tiene de peticiones canalizadas desagregadas por sexo y edad.	{ Peticiones concluidas / Peticiones recibidas } * 100	Porcentaje	100	Producto	Constante	Abr-Jun	56.13	No se ha tenido respuesta por parte de las Dependencias a las cuales se turnan las peticiones.
2.-Administración	1.-Jefatura de Oficina del C. Gobernador	53.-Servicios del Despacho del Gobernador	1 - Peticiones dirigidas al ejecutivo del Estado, atendidas	0101 - Dirección de Atención Ciudadana y Audiencias	Porcentaje que se tiene de peticiones canalizadas desagregadas por sexo y edad.	{ Peticiones concluidas / Peticiones recibidas } * 100	Porcentaje	100	Producto	Constante	Jul-Sep	54.59	Se han mandado a las dependencias y no se ha tenido respuesta
2.-Administración	1.-Jefatura de Oficina del C. Gobernador	53.-Servicios del Despacho del Gobernador	1 - Peticiones dirigidas al ejecutivo del Estado, atendidas	0101 - Dirección de Atención Ciudadana y Audiencias	Porcentaje que se tiene de peticiones canalizadas desagregadas por sexo y edad.	{ Peticiones concluidas / Peticiones recibidas } * 100	Porcentaje	100	Producto	Constante	Oct-Dic	-	De acuerdo con la periodicidad del indicador, no le corresponde resultado.
2.-Administración	1.-Jefatura de Oficina del C. Gobernador	53.-Servicios del Despacho del Gobernador	2 - Programas de acciones de Gobierno difundidas.	0102 - COORDINADOR DE COMUNICACIÓN SOCIAL	Porcentaje de las acciones realizadas y difundidas	{ Boletines programados / Boletines realizados } * 100	Porcentaje	100	Producto	Constante	Ene-Mar	88.39	Se tuvo un incremento en este trimestre por encima de la meta, ya que el Gobernador tuvo mucha actividad en su agenda.
2.-Administración	1.-Jefatura de Oficina del C. Gobernador	53.-Servicios del Despacho del Gobernador	2 - Programas de acciones de Gobierno difundidas.	0102 - COORDINADOR DE COMUNICACIÓN SOCIAL	Porcentaje de las acciones realizadas y difundidas	{ Boletines programados / Boletines realizados } * 100	Porcentaje	100	Producto	Constante	Abr-Jun	100.34	Por la agenda del Gobernador se ha tenido más trabajo para sacar notas informativas y difundir los trabajos realizados (El número de agendas de cobertura de eventos se incrementó respecto a la meta prevista en el trimestre abril-junio de 2023 debido a
2.-Administración	1.-Jefatura de Oficina del C. Gobernador	53.-Servicios del Despacho del Gobernador	2 - Programas de acciones de Gobierno difundidas.	0102 - COORDINADOR DE COMUNICACIÓN SOCIAL	Porcentaje de las acciones realizadas y difundidas	{ Boletines programados / Boletines realizados } * 100	Porcentaje	100	Producto	Constante	Jul-Sep	105.75	Se tuvo un incremento en este trimestre por encima de la meta, ya que el Gobernador tuvo mucha actividad en su agenda.
2.-Administración	1.-Jefatura de Oficina del C. Gobernador	53.-Servicios del Despacho del Gobernador	2 - Programas de acciones de Gobierno difundidas.	0102 - COORDINADOR DE COMUNICACIÓN SOCIAL	Porcentaje de las acciones realizadas y difundidas	{ Boletines programados / Boletines realizados } * 100	Porcentaje	100	Producto	Constante	Oct-Dic	-	De acuerdo con la periodicidad del indicador, no le corresponde resultado.
1.-Política Interna y Seguridad	2.-Secretaría General de Gobierno	2.-Gobernanza para el Desarrollo	1 - Derechos humanos atendidos	0214 - Dirección Jurídica	Porcentaje de reuniones para impulsar acciones en materia de derechos humanos	{ Suma de reuniones realizadas / Suma de reuniones programadas } * 100	Porcentaje	90	Producto	Ascendente	Ene-Mar	100	
1.-Política Interna y Seguridad	2.-Secretaría General de Gobierno	2.-Gobernanza para el Desarrollo	1 - Derechos humanos atendidos	0214 - Dirección Jurídica	Porcentaje de reuniones para impulsar acciones en materia de derechos humanos	{ Suma de reuniones realizadas / Suma de reuniones programadas } * 100	Porcentaje	90	Producto	Ascendente	Abr-Jun	100	
1.-Política Interna y Seguridad	2.-Secretaría General de Gobierno	2.-Gobernanza para el Desarrollo	1 - Derechos humanos atendidos	0214 - Dirección Jurídica	Porcentaje de reuniones para impulsar acciones en materia de derechos humanos	{ Suma de reuniones realizadas / Suma de reuniones programadas } * 100	Porcentaje	90	Producto	Ascendente	Jul-Sep	50	Uno de los eventos programados para el presente trimestre fue pospuesto y será reportado en el último periodo.
1.-Política Interna y Seguridad	2.-Secretaría General de Gobierno	2.-Gobernanza para el Desarrollo	1 - Derechos humanos atendidos	0214 - Dirección Jurídica	Porcentaje de reuniones para impulsar acciones en materia de derechos humanos	{ Suma de reuniones realizadas / Suma de reuniones programadas } * 100	Porcentaje	90	Producto	Ascendente	Oct-Dic	-	De acuerdo con la periodicidad del indicador, no le corresponde resultado.
1.-Política Interna y Seguridad	2.-Secretaría General de Gobierno	2.-Gobernanza para el Desarrollo	2 - Eficiencia Política para la Nueva Gobernanza implementada	0201 - Subsecretaría de Desarrollo Político	Porcentaje de reuniones para fomento del desarrollo democrático	{ Suma de reuniones realizadas / Suma de reuniones programadas } * 100	Porcentaje	90	Producto	Ascendente	Ene-Mar	118.18	Las acciones para las reuniones legislativas se vieron incrementadas rebasando las metas programadas

Reporte de avance de metas de los indicadores a nivel COMPONENTE de los Programas Presupuestarios que conforman el Presupuesto 2023

Sector	Dependencia	Programa	Componente	U. Responsable	Indicador	Método	U. Medida	Meta	Tipo	Sentido	Periodo	Resultado	Observación
1.-Política Interna y Seguridad	2.-Secretaría General de Gobierno	2.-Gobernanza para el Desarrollo	2 - Eficiencia Política para la Nueva Gobernanza implementada	0201 - Subsecretaría de Desarrollo Político	Porcentaje de reuniones para fomento del desarrollo democrático	{Suma de reuniones realizadas / Suma de reuniones programadas } * 100	Porcentaje	90	Producto	Ascendente	Abr-Jun	123.78	Metas superadas a la demanda de la ciudadanía y factores externos por ello se superan
1.-Política Interna y Seguridad	2.-Secretaría General de Gobierno	2.-Gobernanza para el Desarrollo	2 - Eficiencia Política para la Nueva Gobernanza implementada	0201 - Subsecretaría de Desarrollo Político	Porcentaje de reuniones para fomento del desarrollo democrático	{Suma de reuniones realizadas / Suma de reuniones programadas } * 100	Porcentaje	90	Producto	Ascendente	Jul-Sep	85.81	
1.-Política Interna y Seguridad	2.-Secretaría General de Gobierno	2.-Gobernanza para el Desarrollo	2 - Eficiencia Política para la Nueva Gobernanza implementada	0201 - Subsecretaría de Desarrollo Político	Porcentaje de reuniones para fomento del desarrollo democrático	{Suma de reuniones realizadas / Suma de reuniones programadas } * 100	Porcentaje	90	Producto	Ascendente	Oct-Dic	-	De acuerdo con la periodicidad del indicador, no le corresponde resultado.
1.-Política Interna y Seguridad	2.-Secretaría General de Gobierno	2.-Gobernanza para el Desarrollo	3 - Fortalecimiento Institucional para la Nueva Gobernanza coordinada	0201 - Subsecretaría de Desarrollo Político	Porcentaje de reuniones de coordinación institucional	{Suma de reuniones estratégicas realizada / Suma de reuniones estratégicas programadas } * 100	Porcentaje	90	Producto	Ascendente	Ene-Mar	129.19	Las normas sanitarias permitieron reforzar las acciones de coordinación provocando rebasar las metas programadas
1.-Política Interna y Seguridad	2.-Secretaría General de Gobierno	2.-Gobernanza para el Desarrollo	3 - Fortalecimiento Institucional para la Nueva Gobernanza coordinada	0201 - Subsecretaría de Desarrollo Político	Porcentaje de reuniones de coordinación institucional	{Suma de reuniones estratégicas realizada / Suma de reuniones estratégicas programadas } * 100	Porcentaje	90	Producto	Ascendente	Abr-Jun	106.67	Metas superadas a la demanda y factores externos y factores externos por ello varían
1.-Política Interna y Seguridad	2.-Secretaría General de Gobierno	2.-Gobernanza para el Desarrollo	3 - Fortalecimiento Institucional para la Nueva Gobernanza coordinada	0201 - Subsecretaría de Desarrollo Político	Porcentaje de reuniones de coordinación institucional	{Suma de reuniones estratégicas realizada / Suma de reuniones estratégicas programadas } * 100	Porcentaje	90	Producto	Ascendente	Jul-Sep	157.42	Metas superadas a la demanda de la ciudadanía y factores externos
1.-Política Interna y Seguridad	2.-Secretaría General de Gobierno	2.-Gobernanza para el Desarrollo	3 - Fortalecimiento Institucional para la Nueva Gobernanza coordinada	0201 - Subsecretaría de Desarrollo Político	Porcentaje de reuniones de coordinación institucional	{Suma de reuniones estratégicas realizada / Suma de reuniones estratégicas programadas } * 100	Porcentaje	90	Producto	Ascendente	Oct-Dic	-	De acuerdo con la periodicidad del indicador, no le corresponde resultado.
1.-Política Interna y Seguridad	2.-Secretaría General de Gobierno	3.-Gobernanza para el Bienestar	1 - Participación ciudadana en los asuntos públicos fomentada	0202 - Subsecretaría de Concertación y Atención Ciudadana	Porcentaje de cumplimiento de reuniones para el involucramiento de organizaciones sociales y sindicatos en asuntos públicos	{Suma de reuniones realizadas / Suma de reuniones programadas } * 100	Porcentaje	90	Producto	Ascendente	Ene-Mar	107.32	Las normas sanitarias permitieron rebasar las metas programadas
1.-Política Interna y Seguridad	2.-Secretaría General de Gobierno	3.-Gobernanza para el Bienestar	1 - Participación ciudadana en los asuntos públicos fomentada	0202 - Subsecretaría de Concertación y Atención Ciudadana	Porcentaje de cumplimiento de reuniones para el involucramiento de organizaciones sociales y sindicatos en asuntos públicos	{Suma de reuniones realizadas / Suma de reuniones programadas } * 100	Porcentaje	90	Producto	Ascendente	Abr-Jun	105.95	En razón de que las metas programadas están sujetas a factores externos y a demanda de la ciudadanía, para el presente trimestre, éstas se rebasaron ligeramente
1.-Política Interna y Seguridad	2.-Secretaría General de Gobierno	3.-Gobernanza para el Bienestar	1 - Participación ciudadana en los asuntos públicos fomentada	0202 - Subsecretaría de Concertación y Atención Ciudadana	Porcentaje de cumplimiento de reuniones para el involucramiento de organizaciones sociales y sindicatos en asuntos públicos	{Suma de reuniones realizadas / Suma de reuniones programadas } * 100	Porcentaje	90	Producto	Ascendente	Jul-Sep	108.33	En razón de que las metas programadas están sujetas a factores externos y a demanda de la ciudadanía, para el presente trimestre, éstas se rebasaron.
1.-Política Interna y Seguridad	2.-Secretaría General de Gobierno	3.-Gobernanza para el Bienestar	1 - Participación ciudadana en los asuntos públicos fomentada	0202 - Subsecretaría de Concertación y Atención Ciudadana	Porcentaje de cumplimiento de reuniones para el involucramiento de organizaciones sociales y sindicatos en asuntos públicos	{Suma de reuniones realizadas / Suma de reuniones programadas } * 100	Porcentaje	90	Producto	Ascendente	Oct-Dic	-	De acuerdo con la periodicidad del indicador, no le corresponde resultado.
1.-Política Interna y Seguridad	2.-Secretaría General de Gobierno	3.-Gobernanza para el Bienestar	2 - Políticas públicas para el bienestar y la eficiencia generada	0202 - Subsecretaría de Concertación y Atención Ciudadana	Porcentaje de eficiencia para la construcción de acuerdos	{Suma de reuniones realizadas / Suma de reuniones programadas } * 100	Porcentaje	90	Producto	Ascendente	Ene-Mar	125	Las normas sanitarias permitieron rebasar as metas programadas
1.-Política Interna y Seguridad	2.-Secretaría General de Gobierno	3.-Gobernanza para el Bienestar	2 - Políticas públicas para el bienestar y la eficiencia generada	0202 - Subsecretaría de Concertación y Atención Ciudadana	Porcentaje de eficiencia para la construcción de acuerdos	{Suma de reuniones realizadas / Suma de reuniones programadas } * 100	Porcentaje	90	Producto	Ascendente	Abr-Jun	119.35	En razón de que las metas programadas están sujetas a factores externos y a demanda de la ciudadanía, para el presente trimestre, éstas se rebasaron ligeramente
1.-Política Interna y Seguridad	2.-Secretaría General de Gobierno	3.-Gobernanza para el Bienestar	2 - Políticas públicas para el bienestar y la eficiencia generada	0202 - Subsecretaría de Concertación y Atención Ciudadana	Porcentaje de eficiencia para la construcción de acuerdos	{Suma de reuniones realizadas / Suma de reuniones programadas } * 100	Porcentaje	90	Producto	Ascendente	Jul-Sep	114.1	En razón de que las metas programadas están sujetas a factores externos y a demanda de la ciudadanía.
1.-Política Interna y Seguridad	2.-Secretaría General de Gobierno	3.-Gobernanza para el Bienestar	2 - Políticas públicas para el bienestar y la eficiencia generada	0202 - Subsecretaría de Concertación y Atención Ciudadana	Porcentaje de eficiencia para la construcción de acuerdos	{Suma de reuniones realizadas / Suma de reuniones programadas } * 100	Porcentaje	90	Producto	Ascendente	Oct-Dic	-	De acuerdo con la periodicidad del indicador, no le corresponde resultado.
1.-Política Interna y Seguridad	2.-Secretaría General de Gobierno	4.-Prevención Social de la Violencia y la Delincuencia con Participación Ciudadana	1 - Cultura de la paz, la no violencia y el cuidado mutuo así como el fomento a la denuncia promovida	0203 - Subsecretaría de Prevención Social del Delito	Porcentaje de informes realizados sobre actividades que para promover el fomento de paz y la recuperación de valores.	{Suma de infomes realizados / suma de informes programados } * 100	Porcentaje	90	Producto	Ascendente	Ene-Mar	0	Se realizaron 4 actividades que pudieron ser adelantadas dentro del primer trimestre
1.-Política Interna y Seguridad	2.-Secretaría General de Gobierno	4.-Prevención Social de la Violencia y la Delincuencia con Participación Ciudadana	1 - Cultura de la paz, la no violencia y el cuidado mutuo así como el fomento a la denuncia promovida	0203 - Subsecretaría de Prevención Social del Delito	Porcentaje de informes realizados sobre actividades que para promover el fomento de paz y la recuperación de valores.	{Suma de infomes realizados / suma de informes programados } * 100	Porcentaje	90	Producto	Ascendente	Abr-Jun	850	Las metas se rebasaron considerablemente gracias a la articulación de acciones con otras dependencias y entidades estatales y federales
1.-Política Interna y Seguridad	2.-Secretaría General de Gobierno	4.-Prevención Social de la Violencia y la Delincuencia con Participación Ciudadana	1 - Cultura de la paz, la no violencia y el cuidado mutuo así como el fomento a la denuncia promovida	0203 - Subsecretaría de Prevención Social del Delito	Porcentaje de informes realizados sobre actividades que para promover el fomento de paz y la recuperación de valores.	{Suma de infomes realizados / suma de informes programados } * 100	Porcentaje	90	Producto	Ascendente	Jul-Sep	700	Las metas se rebasaron considerablemente gracias a la articulación de acciones con otras dependencias y entidades estatales y federales
1.-Política Interna y Seguridad	2.-Secretaría General de Gobierno	4.-Prevención Social de la Violencia y la Delincuencia con Participación Ciudadana	1 - Cultura de la paz, la no violencia y el cuidado mutuo así como el fomento a la denuncia promovida	0203 - Subsecretaría de Prevención Social del Delito	Porcentaje de informes realizados sobre actividades que para promover el fomento de paz y la recuperación de valores.	{Suma de infomes realizados / suma de informes programados } * 100	Porcentaje	90	Producto	Ascendente	Oct-Dic	-	De acuerdo con la periodicidad del indicador, no le corresponde resultado.
1.-Política Interna y Seguridad	2.-Secretaría General de Gobierno	4.-Prevención Social de la Violencia y la Delincuencia con Participación Ciudadana	2 - Estrategias de administración de recursos en materia de Prevención Social del Delito articulada	0203 - Subsecretaría de Prevención Social del Delito	Porcentaje de cumplimiento de acuerdos para la administración de recursos	{Suma de acuerdos cumplidos / suma de acuerdos programados } * 100	Porcentaje	90	Producto	Ascendente	Ene-Mar	100	
1.-Política Interna y Seguridad	2.-Secretaría General de Gobierno	4.-Prevención Social de la Violencia y la Delincuencia con Participación Ciudadana	2 - Estrategias de administración de recursos en materia de Prevención Social del Delito articulada	0203 - Subsecretaría de Prevención Social del Delito	Porcentaje de cumplimiento de acuerdos para la administración de recursos	{Suma de acuerdos cumplidos / suma de acuerdos programados } * 100	Porcentaje	90	Producto	Ascendente	Abr-Jun	280	Las metas se rebasaron considerablemente gracias a la articulación de acciones con otras dependencias y entidades estatales y federales

Reporte de avance de metas de los indicadores a nivel COMPONENTE de los Programas Presupuestarios que conforman el Presupuesto 2023

Sector	Dependencia	Programa	Componente	U. Responsable	Indicador	Método	U. Medida	Meta	Tipo	Sentido	Periodo	Resultado	Observación
1.-Política Interna y Seguridad	2.-Secretaría General de Gobierno	4.-Prevención Social de la Violencia y la Delincuencia con Participación Ciudadana	2 - Estrategias de administración de recursos en materia de Prevención Social del Delito articulada	0203 - Subsecretaría de Prevención Social del Delito	Porcentaje de cumplimiento de acuerdos para la administración de recursos	(Suma de acuerdos cumplidos / suma de acuerdos programados) * 100	Porcentaje	90	Producto	Ascendente	Jul-Sep	170	Las metas se rebasaron considerablemente gracias a la articulación de acciones con otras dependencias y entes estatales y federales
1.-Política Interna y Seguridad	2.-Secretaría General de Gobierno	4.-Prevención Social de la Violencia y la Delincuencia con Participación Ciudadana	2 - Estrategias de administración de recursos en materia de Prevención Social del Delito articulada	0203 - Subsecretaría de Prevención Social del Delito	Porcentaje de cumplimiento de acuerdos para la administración de recursos	(Suma de acuerdos cumplidos / suma de acuerdos programados) * 100	Porcentaje	90	Producto	Ascendente	Oct-Dic	-	De acuerdo con la periodicidad del indicador, no le corresponde resultado.
1.-Política Interna y Seguridad	2.-Secretaría General de Gobierno	5.-Sistema de Transporte Público	1 - Prestación de Transporte Público Desarrollado	0204 - Subsecretaría de Transporte Público	Porcentaje de Verificaciones al transporte Público	(Suma de verificaciones realizadas / suma de verificaciones programadas) * 100	Porcentaje	90	Producto	Ascendente	Ene-Mar	102	Las normas sanitarias permitieron rebasar las metas programadas
1.-Política Interna y Seguridad	2.-Secretaría General de Gobierno	5.-Sistema de Transporte Público	1 - Prestación de Transporte Público Desarrollado	0204 - Subsecretaría de Transporte Público	Porcentaje de Verificaciones al transporte Público	(Suma de verificaciones realizadas / suma de verificaciones programadas) * 100	Porcentaje	90	Producto	Ascendente	Abr-Jun	90	En razón de que las metas programadas están elaboradas y sujetas a factores externos y a demanda de la ciudadanía, para el presente trimestre la meta es menor a la programada
1.-Política Interna y Seguridad	2.-Secretaría General de Gobierno	5.-Sistema de Transporte Público	1 - Prestación de Transporte Público Desarrollado	0204 - Subsecretaría de Transporte Público	Porcentaje de Verificaciones al transporte Público	(Suma de verificaciones realizadas / suma de verificaciones programadas) * 100	Porcentaje	90	Producto	Ascendente	Jul-Sep	90	Meta sujeta a demanda de la población
1.-Política Interna y Seguridad	2.-Secretaría General de Gobierno	5.-Sistema de Transporte Público	1 - Prestación de Transporte Público Desarrollado	0204 - Subsecretaría de Transporte Público	Porcentaje de Verificaciones al transporte Público	(Suma de verificaciones realizadas / suma de verificaciones programadas) * 100	Porcentaje	90	Producto	Ascendente	Oct-Dic	-	De acuerdo con la periodicidad del indicador, no le corresponde resultado.
1.-Política Interna y Seguridad	2.-Secretaría General de Gobierno	5.-Sistema de Transporte Público	2 - Servicio Público de Transporte Profesionalizado	0204 - Subsecretaría de Transporte Público	Porcentaje de Concesionarios y operadores capacitados	(Suma de concesionarios y operadores capacitados / total de concesionarios y operadores programados) * 100	Porcentaje	85	Producto	Ascendente	Ene-Mar	715	Los concesionarios y operadores cumplieron satisfactoriamente permitiendo rebasar las metas programadas
1.-Política Interna y Seguridad	2.-Secretaría General de Gobierno	5.-Sistema de Transporte Público	2 - Servicio Público de Transporte Profesionalizado	0204 - Subsecretaría de Transporte Público	Porcentaje de Concesionarios y operadores capacitados	(Suma de concesionarios y operadores capacitados / total de concesionarios y operadores programados) * 100	Porcentaje	85	Producto	Ascendente	Abr-Jun	98.11	En razón de que las metas programadas están elaboradas y sujetas a factores externos y a demanda de la ciudadanía, para el presente trimestre la meta es menor a la programada
1.-Política Interna y Seguridad	2.-Secretaría General de Gobierno	5.-Sistema de Transporte Público	2 - Servicio Público de Transporte Profesionalizado	0204 - Subsecretaría de Transporte Público	Porcentaje de Concesionarios y operadores capacitados	(Suma de concesionarios y operadores capacitados / total de concesionarios y operadores programados) * 100	Porcentaje	85	Producto	Ascendente	Jul-Sep	598	Meta sujeta a demanda de la población
1.-Política Interna y Seguridad	2.-Secretaría General de Gobierno	5.-Sistema de Transporte Público	2 - Servicio Público de Transporte Profesionalizado	0204 - Subsecretaría de Transporte Público	Porcentaje de Concesionarios y operadores capacitados	(Suma de concesionarios y operadores capacitados / total de concesionarios y operadores programados) * 100	Porcentaje	85	Producto	Ascendente	Oct-Dic	-	De acuerdo con la periodicidad del indicador, no le corresponde resultado.
1.-Política Interna y Seguridad	2.-Secretaría General de Gobierno	7.-Gestión Institucional para la Política Interior	1 - La calidad institucional para la democracia gestionada	0206 - Coordinación Administrativa	Porcentajes de cumplimiento de la gestión de trámites para apoyo	(Suma de documentos estratégicos autorizados / Suma de documentos estratégicos programados) * 100	Porcentaje	90	Producto	Ascendente	Ene-Mar	100	
1.-Política Interna y Seguridad	2.-Secretaría General de Gobierno	7.-Gestión Institucional para la Política Interior	1 - La calidad institucional para la democracia gestionada	0206 - Coordinación Administrativa	Porcentajes de cumplimiento de la gestión de trámites para apoyo	(Suma de documentos estratégicos autorizados / Suma de documentos estratégicos programados) * 100	Porcentaje	90	Producto	Ascendente	Abr-Jun	100	
1.-Política Interna y Seguridad	2.-Secretaría General de Gobierno	7.-Gestión Institucional para la Política Interior	1 - La calidad institucional para la democracia gestionada	0206 - Coordinación Administrativa	Porcentajes de cumplimiento de la gestión de trámites para apoyo	(Suma de documentos estratégicos autorizados / Suma de documentos estratégicos programados) * 100	Porcentaje	90	Producto	Ascendente	Jul-Sep	100	
1.-Política Interna y Seguridad	2.-Secretaría General de Gobierno	7.-Gestión Institucional para la Política Interior	1 - La calidad institucional para la democracia gestionada	0206 - Coordinación Administrativa	Porcentajes de cumplimiento de la gestión de trámites para apoyo	(Suma de documentos estratégicos autorizados / Suma de documentos estratégicos programados) * 100	Porcentaje	90	Producto	Ascendente	Oct-Dic	-	De acuerdo con la periodicidad del indicador, no le corresponde resultado.
1.-Política Interna y Seguridad	2.-Secretaría General de Gobierno	7.-Gestión Institucional para la Política Interior	2 - Apoyos en materia de colaboración institucional para la gobernabilidad otorgados	0206 - Coordinación Administrativa	Porcentaje de documentos autorizados para la gestión institucional	(Suma de documentos estratégicos autorizados / Suma de documentos estratégicos programados) * 100	Porcentaje	90	Producto	Ascendente	Ene-Mar	100	
1.-Política Interna y Seguridad	2.-Secretaría General de Gobierno	7.-Gestión Institucional para la Política Interior	2 - Apoyos en materia de colaboración institucional para la gobernabilidad otorgados	0206 - Coordinación Administrativa	Porcentaje de documentos autorizados para la gestión institucional	(Suma de documentos estratégicos autorizados / Suma de documentos estratégicos programados) * 100	Porcentaje	90	Producto	Ascendente	Abr-Jun	100	
1.-Política Interna y Seguridad	2.-Secretaría General de Gobierno	7.-Gestión Institucional para la Política Interior	2 - Apoyos en materia de colaboración institucional para la gobernabilidad otorgados	0206 - Coordinación Administrativa	Porcentaje de documentos autorizados para la gestión institucional	(Suma de documentos estratégicos autorizados / Suma de documentos estratégicos programados) * 100	Porcentaje	90	Producto	Ascendente	Jul-Sep	100	
1.-Política Interna y Seguridad	2.-Secretaría General de Gobierno	7.-Gestión Institucional para la Política Interior	2 - Apoyos en materia de colaboración institucional para la gobernabilidad otorgados	0206 - Coordinación Administrativa	Porcentaje de documentos autorizados para la gestión institucional	(Suma de documentos estratégicos autorizados / Suma de documentos estratégicos programados) * 100	Porcentaje	90	Producto	Ascendente	Oct-Dic	-	De acuerdo con la periodicidad del indicador, no le corresponde resultado.
1.-Política Interna y Seguridad	2.-Secretaría General de Gobierno	7.-Gestión Institucional para la Política Interior	3 - Programa Anual de trabajo de Comités gestionado	0206 - Coordinación Administrativa	Porcentaje de documentos para el cumplimiento de Programa anual de trabajo de comités	(Suma de documentos estratégicos autorizados / Suma de documentos estratégicos programados) * 100	Porcentaje	90	Producto	Ascendente	Ene-Mar	100	
1.-Política Interna y Seguridad	2.-Secretaría General de Gobierno	7.-Gestión Institucional para la Política Interior	3 - Programa Anual de trabajo de Comités gestionado	0206 - Coordinación Administrativa	Porcentaje de documentos para el cumplimiento de Programa anual de trabajo de comités	(Suma de documentos estratégicos autorizados / Suma de documentos estratégicos programados) * 100	Porcentaje	90	Producto	Ascendente	Abr-Jun	100	
1.-Política Interna y Seguridad	2.-Secretaría General de Gobierno	7.-Gestión Institucional para la Política Interior	3 - Programa Anual de trabajo de Comités gestionado	0206 - Coordinación Administrativa	Porcentaje de documentos para el cumplimiento de Programa anual de trabajo de comités	(Suma de documentos estratégicos autorizados / Suma de documentos estratégicos programados) * 100	Porcentaje	90	Producto	Ascendente	Jul-Sep	100	
1.-Política Interna y Seguridad	2.-Secretaría General de Gobierno	7.-Gestión Institucional para la Política Interior	3 - Programa Anual de trabajo de Comités gestionado	0206 - Coordinación Administrativa	Porcentaje de documentos para el cumplimiento de Programa anual de trabajo de comités	(Suma de documentos estratégicos autorizados / Suma de documentos estratégicos programados) * 100	Porcentaje	90	Producto	Ascendente	Oct-Dic	-	De acuerdo con la periodicidad del indicador, no le corresponde resultado.
1.-Política Interna y Seguridad	2.-Secretaría General de Gobierno	8.-Programa de Derechos Humanos de Niñas, Niños y Adolescentes	1 - Derechos de niñas, niños y adolescentes promovidos y defendidos	0207 - Sistema de Protección Integral de Niñas Niños y Adolescentes	Porcentaje de eficiencia documental para el seguimiento al PROESPINNA	(Suma de documentos elaborados y enviados / Suma de documentos programados) * 100	Porcentaje	90	Producto	Ascendente	Ene-Mar	100	
1.-Política Interna y Seguridad	2.-Secretaría General de Gobierno	8.-Programa de Derechos Humanos de Niñas, Niños y Adolescentes	1 - Derechos de niñas, niños y adolescentes promovidos y defendidos	0207 - Sistema de Protección Integral de Niñas Niños y Adolescentes	Porcentaje de eficiencia documental para el seguimiento al PROESPINNA	(Suma de documentos elaborados y enviados / Suma de documentos programados) * 100	Porcentaje	90	Producto	Ascendente	Abr-Jun	100	
1.-Política Interna y Seguridad	2.-Secretaría General de Gobierno	8.-Programa de Derechos Humanos de Niñas, Niños y Adolescentes	1 - Derechos de niñas, niños y adolescentes promovidos y defendidos	0207 - Sistema de Protección Integral de Niñas Niños y Adolescentes	Porcentaje de eficiencia documental para el seguimiento al PROESPINNA	(Suma de documentos elaborados y enviados / Suma de documentos programados) * 100	Porcentaje	90	Producto	Ascendente	Jul-Sep	100	

Reporte de avance de metas de los indicadores a nivel COMPONENTE de los Programas Presupuestarios que conforman el Presupuesto 2023

Sector	Dependencia	Programa	Componente	U. Responsable	Indicador	Método	U. Medida	Meta	Tipo	Sentido	Periodo	Resultado	Observación
1.-Política Interna y Seguridad	2.-Secretaría General de Gobierno	8.-Programa de Derechos Humanos de Niñas, Niños y Adolescentes	1 - Derechos de niñas, niños y adolescentes promovidos y defendidos	0207 - Sistema de Protección Integral de Niñas Niños y Adolescentes	Porcentaje de eficiencia documental para el seguimiento al PROESPINNA	{ Suma de documentos elaborados y enviados / Suma de documentos programados } * 100	Porcentaje	90	Producto	Ascendente	Oct-Dic	-	De acuerdo con la periodicidad del indicador, no le corresponde resultado.
1.-Política Interna y Seguridad	2.-Secretaría General de Gobierno	8.-Programa de Derechos Humanos de Niñas, Niños y Adolescentes	2 - Transversalidad de derechos de niñas, niños y adolescentes evaluado	0207 - Sistema de Protección Integral de Niñas Niños y Adolescentes	Porcentaje de documentos para el monitoreo y evaluación de la transversalidad del enfoque de derechos de niñas, niños y adolescentes	{ Número de documentos evaluados / Número de documentos programados y elaborado } * 100	Porcentaje	90	Producto	Ascendente	Ene-Mar	100	
1.-Política Interna y Seguridad	2.-Secretaría General de Gobierno	8.-Programa de Derechos Humanos de Niñas, Niños y Adolescentes	2 - Transversalidad de derechos de niñas, niños y adolescentes evaluado	0207 - Sistema de Protección Integral de Niñas Niños y Adolescentes	Porcentaje de documentos para el monitoreo y evaluación de la transversalidad del enfoque de derechos de niñas, niños y adolescentes	{ Número de documentos evaluados / Número de documentos programados y elaborado } * 100	Porcentaje	90	Producto	Ascendente	Abr-Jun	100	
1.-Política Interna y Seguridad	2.-Secretaría General de Gobierno	8.-Programa de Derechos Humanos de Niñas, Niños y Adolescentes	2 - Transversalidad de derechos de niñas, niños y adolescentes evaluado	0207 - Sistema de Protección Integral de Niñas Niños y Adolescentes	Porcentaje de documentos para el monitoreo y evaluación de la transversalidad del enfoque de derechos de niñas, niños y adolescentes	{ Número de documentos evaluados / Número de documentos programados y elaborado } * 100	Porcentaje	90	Producto	Ascendente	Jul-Sep	100	
1.-Política Interna y Seguridad	2.-Secretaría General de Gobierno	8.-Programa de Derechos Humanos de Niñas, Niños y Adolescentes	2 - Transversalidad de derechos de niñas, niños y adolescentes evaluado	0207 - Sistema de Protección Integral de Niñas Niños y Adolescentes	Porcentaje de documentos para el monitoreo y evaluación de la transversalidad del enfoque de derechos de niñas, niños y adolescentes	{ Número de documentos evaluados / Número de documentos programados y elaborado } * 100	Porcentaje	90	Producto	Ascendente	Oct-Dic	-	De acuerdo con la periodicidad del indicador, no le corresponde resultado.
1.-Política Interna y Seguridad	2.-Secretaría General de Gobierno	8.-Programa de Derechos Humanos de Niñas, Niños y Adolescentes	3 - Perspectiva de derechos de niñas, niños y adolescentes implementado y capacitado	0207 - Sistema de Protección Integral de Niñas Niños y Adolescentes	Porcentaje de capacitaciones para la perspectiva de derechos de NNyA.	{ (Suma de capacitaciones realizadas / suma de capacitaciones programadas) * 100	Porcentaje	90	Producto	Ascendente	Ene-Mar	100	
1.-Política Interna y Seguridad	2.-Secretaría General de Gobierno	8.-Programa de Derechos Humanos de Niñas, Niños y Adolescentes	3 - Perspectiva de derechos de niñas, niños y adolescentes implementado y capacitado	0207 - Sistema de Protección Integral de Niñas Niños y Adolescentes	Porcentaje de capacitaciones para la perspectiva de derechos de NNyA.	{ (Suma de capacitaciones realizadas / suma de capacitaciones programadas) * 100	Porcentaje	90	Producto	Ascendente	Abr-Jun	100	
1.-Política Interna y Seguridad	2.-Secretaría General de Gobierno	8.-Programa de Derechos Humanos de Niñas, Niños y Adolescentes	3 - Perspectiva de derechos de niñas, niños y adolescentes implementado y capacitado	0207 - Sistema de Protección Integral de Niñas Niños y Adolescentes	Porcentaje de capacitaciones para la perspectiva de derechos de NNyA.	{ (Suma de capacitaciones realizadas / suma de capacitaciones programadas) * 100	Porcentaje	90	Producto	Ascendente	Jul-Sep	100	
1.-Política Interna y Seguridad	2.-Secretaría General de Gobierno	8.-Programa de Derechos Humanos de Niñas, Niños y Adolescentes	3 - Perspectiva de derechos de niñas, niños y adolescentes implementado y capacitado	0207 - Sistema de Protección Integral de Niñas Niños y Adolescentes	Porcentaje de capacitaciones para la perspectiva de derechos de NNyA.	{ (Suma de capacitaciones realizadas / suma de capacitaciones programadas) * 100	Porcentaje	90	Producto	Ascendente	Oct-Dic	-	De acuerdo con la periodicidad del indicador, no le corresponde resultado.
1.-Política Interna y Seguridad	2.-Secretaría General de Gobierno	9.-Programa de Atención a Víctimas y violaciones a los derechos humanos	1 - Personas que sufrieron un hecho victimizante atendidos	0209 - Comisión Ejecutiva de Atención Integral a Víctimas	Porcentaje de víctimas atendidas	{ Suma de víctimas atendidas / total de solicitudes de víctimas } * 100	Porcentaje	90	Producto	Ascendente	Ene-Mar	108.33	Las metas se han visto superadas por el número de víctimas atendidas
1.-Política Interna y Seguridad	2.-Secretaría General de Gobierno	9.-Programa de Atención a Víctimas y violaciones a los derechos humanos	1 - Personas que sufrieron un hecho victimizante atendidos	0209 - Comisión Ejecutiva de Atención Integral a Víctimas	Porcentaje de víctimas atendidas	{ Suma de víctimas atendidas / total de solicitudes de víctimas } * 100	Porcentaje	90	Producto	Ascendente	Abr-Jun	104.72	Las metas programadas son conforme a demanda, por lo que se incrementan en este trimestre
1.-Política Interna y Seguridad	2.-Secretaría General de Gobierno	9.-Programa de Atención a Víctimas y violaciones a los derechos humanos	1 - Personas que sufrieron un hecho victimizante atendidos	0209 - Comisión Ejecutiva de Atención Integral a Víctimas	Porcentaje de víctimas atendidas	{ Suma de víctimas atendidas / total de solicitudes de víctimas } * 100	Porcentaje	90	Producto	Ascendente	Jul-Sep	100	
1.-Política Interna y Seguridad	2.-Secretaría General de Gobierno	9.-Programa de Atención a Víctimas y violaciones a los derechos humanos	1 - Personas que sufrieron un hecho victimizante atendidos	0209 - Comisión Ejecutiva de Atención Integral a Víctimas	Porcentaje de víctimas atendidas	{ Suma de víctimas atendidas / total de solicitudes de víctimas } * 100	Porcentaje	90	Producto	Ascendente	Oct-Dic	-	De acuerdo con la periodicidad del indicador, no le corresponde resultado.
1.-Política Interna y Seguridad	2.-Secretaría General de Gobierno	9.-Programa de Atención a Víctimas y violaciones a los derechos humanos	2 - Programa de víctimas y violaciones de los derechos humanos apoyado y evaluado	0209 - Comisión Ejecutiva de Atención Integral a Víctimas	Porcentaje de evaluaciones	{ Suma de evaluaciones realizadas / Suma de evaluaciones programadas } * 100	Porcentaje	90	Producto	Ascendente	Ene-Mar	300	Derivado al crecimiento de los servicios que se otorgan, se incrementaron el número de evaluaciones
1.-Política Interna y Seguridad	2.-Secretaría General de Gobierno	9.-Programa de Atención a Víctimas y violaciones a los derechos humanos	2 - Programa de víctimas y violaciones de los derechos humanos apoyado y evaluado	0209 - Comisión Ejecutiva de Atención Integral a Víctimas	Porcentaje de evaluaciones	{ Suma de evaluaciones realizadas / Suma de evaluaciones programadas } * 100	Porcentaje	90	Producto	Ascendente	Abr-Jun	100	
1.-Política Interna y Seguridad	2.-Secretaría General de Gobierno	9.-Programa de Atención a Víctimas y violaciones a los derechos humanos	2 - Programa de víctimas y violaciones de los derechos humanos apoyado y evaluado	0209 - Comisión Ejecutiva de Atención Integral a Víctimas	Porcentaje de evaluaciones	{ Suma de evaluaciones realizadas / Suma de evaluaciones programadas } * 100	Porcentaje	90	Producto	Ascendente	Jul-Sep	100	
1.-Política Interna y Seguridad	2.-Secretaría General de Gobierno	9.-Programa de Atención a Víctimas y violaciones a los derechos humanos	2 - Programa de víctimas y violaciones de los derechos humanos apoyado y evaluado	0209 - Comisión Ejecutiva de Atención Integral a Víctimas	Porcentaje de evaluaciones	{ Suma de evaluaciones realizadas / Suma de evaluaciones programadas } * 100	Porcentaje	90	Producto	Ascendente	Oct-Dic	-	De acuerdo con la periodicidad del indicador, no le corresponde resultado.
1.-Política Interna y Seguridad	2.-Secretaría General de Gobierno	10.-Programa de Búsqueda y localización de personas desaparecidas	1 - Mecanismo de Coordinación Institucional entre autoridades de los distintos órdenes de gobierno implementada	0208 - Comisión Local de Búsqueda de Personas	Porcentaje de cumplimiento de acuerdos	{ (Suma de acuerdos cumplidos / suma de acuerdos programados) * 100	Porcentaje	90	Producto	Ascendente	Ene-Mar	422.54	Las acciones se han visto incrementadas, lo que ocasiona que las metas programadas se vean rebasadas
1.-Política Interna y Seguridad	2.-Secretaría General de Gobierno	10.-Programa de Búsqueda y localización de personas desaparecidas	1 - Mecanismo de Coordinación Institucional entre autoridades de los distintos órdenes de gobierno implementada	0208 - Comisión Local de Búsqueda de Personas	Porcentaje de cumplimiento de acuerdos	{ (Suma de acuerdos cumplidos / suma de acuerdos programados) * 100	Porcentaje	90	Producto	Ascendente	Abr-Jun	123.94	Las actividades se vieron intensificadas por la creciente vinculación entre autoridades de los 3 niveles de gobierno
1.-Política Interna y Seguridad	2.-Secretaría General de Gobierno	10.-Programa de Búsqueda y localización de personas desaparecidas	1 - Mecanismo de Coordinación Institucional entre autoridades de los distintos órdenes de gobierno implementada	0208 - Comisión Local de Búsqueda de Personas	Porcentaje de cumplimiento de acuerdos	{ (Suma de acuerdos cumplidos / suma de acuerdos programados) * 100	Porcentaje	90	Producto	Ascendente	Jul-Sep	138	Derivado del aumento de casos los acuerdos entre autoridades para tomar decisiones ha aumentado
1.-Política Interna y Seguridad	2.-Secretaría General de Gobierno	10.-Programa de Búsqueda y localización de personas desaparecidas	1 - Mecanismo de Coordinación Institucional entre autoridades de los distintos órdenes de gobierno implementada	0208 - Comisión Local de Búsqueda de Personas	Porcentaje de cumplimiento de acuerdos	{ (Suma de acuerdos cumplidos / suma de acuerdos programados) * 100	Porcentaje	90	Producto	Ascendente	Oct-Dic	-	De acuerdo con la periodicidad del indicador, no le corresponde resultado.
1.-Política Interna y Seguridad	2.-Secretaría General de Gobierno	10.-Programa de Búsqueda y localización de personas desaparecidas	2 - Atención Integral a personas que sufrieron un hecho victimizante proporcionado	0208 - Comisión Local de Búsqueda de Personas	Porcentaje de Informes para la atención a personas que sufrieron un hecho victimizante	{ (Suma de informes aprobados / suma de informes programados) * 100	Porcentaje	90	Producto	Ascendente	Ene-Mar	89.47	Los informes de análisis no pudieron ser alcanzados por el incremento de acciones de búsqueda

Reporte de avance de metas de los indicadores a nivel COMPONENTE de los Programas Presupuestarios que conforman el Presupuesto 2023

Sector	Dependencia	Programa	Componente	U. Responsable	Indicador	Método	U. Medida	Meta	Tipo	Sentido	Periodo	Resultado	Observación
1.-Política Interna y Seguridad	2.-Secretaría General de Gobierno	10.-Programa de Búsqueda y localización de personas desaparecidas	2 - Atención Integral a personas que sufrieron un hecho victimizantes proporcionado	0208 - Comisión Local de Búsqueda de Personas	Porcentaje de Informes para la atención a personas que sufrieron un hecho victimizante	{ (suma de informes aprobados / suma de informes programados) * 100	Porcentaje	90	Producto	Ascendente	Abr-Jun	269.42	Las actividades se vieron intensificadas por la creciente vinculación entre autoridades de los 3 niveles de gobierno
1.-Política Interna y Seguridad	2.-Secretaría General de Gobierno	10.-Programa de Búsqueda y localización de personas desaparecidas	2 - Atención Integral a personas que sufrieron un hecho victimizantes proporcionado	0208 - Comisión Local de Búsqueda de Personas	Porcentaje de Informes para la atención a personas que sufrieron un hecho victimizante	{ (suma de informes aprobados / suma de informes programados) * 100	Porcentaje	90	Producto	Ascendente	Jul-Sep	256.53	Derivado del aumento de casos los informes de análisis de contexto han aumentado
1.-Política Interna y Seguridad	2.-Secretaría General de Gobierno	10.-Programa de Búsqueda y localización de personas desaparecidas	2 - Atención Integral a personas que sufrieron un hecho victimizantes proporcionado	0208 - Comisión Local de Búsqueda de Personas	Porcentaje de Informes para la atención a personas que sufrieron un hecho victimizante	{ (suma de informes aprobados / suma de informes programados) * 100	Porcentaje	90	Producto	Ascendente	Oct-Dic	-	De acuerdo con la periodicidad del indicador, no le corresponde resultado.
1.-Política Interna y Seguridad	2.-Secretaría General de Gobierno	11.-Justicia Laboral	1 - Expedientes de demandas Integrados	0210 - Junta Local de Conciliación y Arbitraje	Porcentaje de atención de demandas laborales de los trabajadores al servicio del Estado.	{ Sumatoria de expedientes integrados / Sumatoria de expedientes integrados } * 100	Porcentaje	70	Producto	Ascendente	Ene-Mar	83.93	
1.-Política Interna y Seguridad	2.-Secretaría General de Gobierno	11.-Justicia Laboral	1 - Expedientes de demandas Integrados	0210 - Junta Local de Conciliación y Arbitraje	Porcentaje de atención de demandas laborales de los trabajadores al servicio del Estado.	{ Sumatoria de expedientes integrados / Sumatoria de expedientes integrados } * 100	Porcentaje	70	Producto	Ascendente	Abr-Jun	163.93	La conclusión de expedientes es conforme se resuelven, por lo que las metas son con fines programables
1.-Política Interna y Seguridad	2.-Secretaría General de Gobierno	11.-Justicia Laboral	1 - Expedientes de demandas Integrados	0210 - Junta Local de Conciliación y Arbitraje	Porcentaje de atención de demandas laborales de los trabajadores al servicio del Estado.	{ Sumatoria de expedientes integrados / Sumatoria de expedientes integrados } * 100	Porcentaje	70	Producto	Ascendente	Jul-Sep	100	
1.-Política Interna y Seguridad	2.-Secretaría General de Gobierno	11.-Justicia Laboral	1 - Expedientes de demandas Integrados	0210 - Junta Local de Conciliación y Arbitraje	Porcentaje de atención de demandas laborales de los trabajadores al servicio del Estado.	{ Sumatoria de expedientes integrados / Sumatoria de expedientes integrados } * 100	Porcentaje	70	Producto	Ascendente	Oct-Dic	-	De acuerdo con la periodicidad del indicador, no le corresponde resultado.
1.-Política Interna y Seguridad	2.-Secretaría General de Gobierno	12.-Conservación y Difusión de la Memoria Histórica del Estado	1 - Memoria Histórica del Estado Conservada	0211 - Crónica del Estado	Porcentaje de documentos investigados	{ Suma de registros analizados / suma de registros programados } * 100	Porcentaje	90	Producto	Ascendente	Ene-Mar	100	
1.-Política Interna y Seguridad	2.-Secretaría General de Gobierno	12.-Conservación y Difusión de la Memoria Histórica del Estado	1 - Memoria Histórica del Estado Conservada	0211 - Crónica del Estado	Porcentaje de documentos investigados	{ Suma de registros analizados / suma de registros programados } * 100	Porcentaje	90	Producto	Ascendente	Abr-Jun	158.69	Las acciones y controles emprendidos permitieron rebasar las metas programadas
1.-Política Interna y Seguridad	2.-Secretaría General de Gobierno	12.-Conservación y Difusión de la Memoria Histórica del Estado	1 - Memoria Histórica del Estado Conservada	0211 - Crónica del Estado	Porcentaje de documentos investigados	{ Suma de registros analizados / suma de registros programados } * 100	Porcentaje	90	Producto	Ascendente	Jul-Sep	164.75	La meta fue superada debido a la donación de un archivo de correspondencia perteneciente al Gral. González Ortega
1.-Política Interna y Seguridad	2.-Secretaría General de Gobierno	12.-Conservación y Difusión de la Memoria Histórica del Estado	1 - Memoria Histórica del Estado Conservada	0211 - Crónica del Estado	Porcentaje de documentos investigados	{ Suma de registros analizados / suma de registros programados } * 100	Porcentaje	90	Producto	Ascendente	Oct-Dic	-	De acuerdo con la periodicidad del indicador, no le corresponde resultado.
1.-Política Interna y Seguridad	2.-Secretaría General de Gobierno	12.-Conservación y Difusión de la Memoria Histórica del Estado	2 - Memoria Histórica del Estado Difundida	0211 - Crónica del Estado	Porcentaje de avance de publicaciones	{ Suma de obras autorizadas para publicación / suma de obras programadas } * 100	Porcentaje	90	Producto	Ascendente	Ene-Mar	0	No se contó con presupuesto autorizado dentro del primer trimestre
1.-Política Interna y Seguridad	2.-Secretaría General de Gobierno	12.-Conservación y Difusión de la Memoria Histórica del Estado	2 - Memoria Histórica del Estado Difundida	0211 - Crónica del Estado	Porcentaje de avance de publicaciones	{ Suma de obras autorizadas para publicación / suma de obras programadas } * 100	Porcentaje	90	Producto	Ascendente	Abr-Jun	0	No se contó con presupuesto para realizar las publicaciones.
1.-Política Interna y Seguridad	2.-Secretaría General de Gobierno	12.-Conservación y Difusión de la Memoria Histórica del Estado	2 - Memoria Histórica del Estado Difundida	0211 - Crónica del Estado	Porcentaje de avance de publicaciones	{ Suma de obras autorizadas para publicación / suma de obras programadas } * 100	Porcentaje	90	Producto	Ascendente	Jul-Sep	0	No se cuenta con presupuesto asignado para la publicación de las obras
1.-Política Interna y Seguridad	2.-Secretaría General de Gobierno	12.-Conservación y Difusión de la Memoria Histórica del Estado	2 - Memoria Histórica del Estado Difundida	0211 - Crónica del Estado	Porcentaje de avance de publicaciones	{ Suma de obras autorizadas para publicación / suma de obras programadas } * 100	Porcentaje	90	Producto	Ascendente	Oct-Dic	-	De acuerdo con la periodicidad del indicador, no le corresponde resultado.
1.-Política Interna y Seguridad	2.-Secretaría General de Gobierno	13.-Sistema General de Archivos del Estado de Zacatecas	1 - Sistema Estatal de Archivos	0213 - Dirección General de Archivos	Porcentaje de coordinación interinstitucional	{ suma de sujetos obligados registrados / total de sujetos obligados } * 100	Porcentaje	90	Producto	Ascendente	Ene-Mar	100	
1.-Política Interna y Seguridad	2.-Secretaría General de Gobierno	13.-Sistema General de Archivos del Estado de Zacatecas	1 - Sistema Estatal de Archivos	0213 - Dirección General de Archivos	Porcentaje de coordinación interinstitucional	{ suma de sujetos obligados registrados / total de sujetos obligados } * 100	Porcentaje	90	Producto	Ascendente	Abr-Jun	100	
1.-Política Interna y Seguridad	2.-Secretaría General de Gobierno	13.-Sistema General de Archivos del Estado de Zacatecas	1 - Sistema Estatal de Archivos	0213 - Dirección General de Archivos	Porcentaje de coordinación interinstitucional	{ suma de sujetos obligados registrados / total de sujetos obligados } * 100	Porcentaje	90	Producto	Ascendente	Jul-Sep	100	
1.-Política Interna y Seguridad	2.-Secretaría General de Gobierno	13.-Sistema General de Archivos del Estado de Zacatecas	1 - Sistema Estatal de Archivos	0213 - Dirección General de Archivos	Porcentaje de coordinación interinstitucional	{ suma de sujetos obligados registrados / total de sujetos obligados } * 100	Porcentaje	90	Producto	Ascendente	Oct-Dic	-	De acuerdo con la periodicidad del indicador, no le corresponde resultado.
1.-Política Interna y Seguridad	2.-Secretaría General de Gobierno	13.-Sistema General de Archivos del Estado de Zacatecas	2 - Cultura Archivistica Fomentada	0213 - Dirección General de Archivos	Porcentaje de cumplimiento del programa de sensibilización	{ Suma de personas sensibilizadas / Suma de personas programadas a sensibilizarse } * 100	Porcentaje	90	Producto	Ascendente	Ene-Mar	264.5	Las condiciones sanitarias permitieron rebasar las metas programadas
1.-Política Interna y Seguridad	2.-Secretaría General de Gobierno	13.-Sistema General de Archivos del Estado de Zacatecas	2 - Cultura Archivistica Fomentada	0213 - Dirección General de Archivos	Porcentaje de cumplimiento del programa de sensibilización	{ Suma de personas sensibilizadas / Suma de personas programadas a sensibilizarse } * 100	Porcentaje	90	Producto	Ascendente	Abr-Jun	149.25	Las acciones y controles emprendidos permitieron rebasar las metas programadas
1.-Política Interna y Seguridad	2.-Secretaría General de Gobierno	13.-Sistema General de Archivos del Estado de Zacatecas	2 - Cultura Archivistica Fomentada	0213 - Dirección General de Archivos	Porcentaje de cumplimiento del programa de sensibilización	{ Suma de personas sensibilizadas / Suma de personas programadas a sensibilizarse } * 100	Porcentaje	90	Producto	Ascendente	Jul-Sep	148.25	Metas supeditadas a la demanda de la ciudadanía
1.-Política Interna y Seguridad	2.-Secretaría General de Gobierno	13.-Sistema General de Archivos del Estado de Zacatecas	2 - Cultura Archivistica Fomentada	0213 - Dirección General de Archivos	Porcentaje de cumplimiento del programa de sensibilización	{ Suma de personas sensibilizadas / Suma de personas programadas a sensibilizarse } * 100	Porcentaje	90	Producto	Ascendente	Oct-Dic	-	De acuerdo con la periodicidad del indicador, no le corresponde resultado.
1.-Política Interna y Seguridad	2.-Secretaría General de Gobierno	14.-Sistema Estatal de Protección Civil	1 - Riesgos Identificados	0205 - Coordinación Estatal de Protección Civil	Porcentaje de Riesgos Identificados	{ Suma de inspecciones + verificaciones, + denuncias realizadas / Total de Inspecciones +verificaciones+ denuncias programadas } * 100	Porcentaje	90	Producto	Ascendente	Ene-Mar	100	
1.-Política Interna y Seguridad	2.-Secretaría General de Gobierno	14.-Sistema Estatal de Protección Civil	1 - Riesgos Identificados	0205 - Coordinación Estatal de Protección Civil	Porcentaje de Riesgos Identificados	{ Suma de inspecciones + verificaciones, + denuncias realizadas / Total de Inspecciones +verificaciones+ denuncias programadas } * 100	Porcentaje	90	Producto	Ascendente	Abr-Jun	50	Metas supeditadas a la demanda de la ciudadanía

Reporte de avance de metas de los indicadores a nivel COMPONENTE de los Programas Presupuestarios que conforman el Presupuesto 2023

Sector	Dependencia	Programa	Componente	U. Responsable	Indicador	Método	U. Medida	Meta	Tipo	Sentido	Periodo	Resultado	Observación
1.-Política Interna y Seguridad	2.-Secretaría General de Gobierno	14.-Sistema Estatal de Protección Civil	1 - Riesgos Identificados	0205 - Coordinación Estatal de Protección Civil	Porcentaje de Riesgos Identificados	(Suma de inspecciones + verificaciones, + denuncias realizadas / Total de inspecciones +verificaciones+ denuncias programadas) * 100	Porcentaje	90	Producto	Ascendente	Jul-Sep	118.18	Metas supeditadas a la demanda ciudadana
1.-Política Interna y Seguridad	2.-Secretaría General de Gobierno	14.-Sistema Estatal de Protección Civil	1 - Riesgos Identificados	0205 - Coordinación Estatal de Protección Civil	Porcentaje de Riesgos Identificados	(Suma de inspecciones + verificaciones, + denuncias realizadas / Total de inspecciones +verificaciones+ denuncias programadas) * 100	Porcentaje	90	Producto	Ascendente	Oct-Dic	-	De acuerdo con la periodicidad del indicador, no le corresponde resultado.
1.-Política Interna y Seguridad	2.-Secretaría General de Gobierno	14.-Sistema Estatal de Protección Civil	2 - Riesgos Prevenidos	0205 - Coordinación Estatal de Protección Civil	Porcentaje de inspecciones a inmuebles en riesgo	(Suma de inspecciones detectadas en riesgo / total de inspecciones) * 100	Porcentaje	80	Producto	Descendente	Ene-Mar	144	el Número total de inspecciones se refiere a las metas programadas
1.-Política Interna y Seguridad	2.-Secretaría General de Gobierno	14.-Sistema Estatal de Protección Civil	2 - Riesgos Prevenidos	0205 - Coordinación Estatal de Protección Civil	Porcentaje de inspecciones a inmuebles en riesgo	(Suma de inspecciones detectadas en riesgo / total de inspecciones) * 100	Porcentaje	80	Producto	Descendente	Abr-Jun	85	Metas supeditadas a la demanda de la ciudadanía
1.-Política Interna y Seguridad	2.-Secretaría General de Gobierno	14.-Sistema Estatal de Protección Civil	2 - Riesgos Prevenidos	0205 - Coordinación Estatal de Protección Civil	Porcentaje de inspecciones a inmuebles en riesgo	(Suma de inspecciones detectadas en riesgo / total de inspecciones) * 100	Porcentaje	80	Producto	Descendente	Jul-Sep	61.98	Metas supeditadas a la demanda de la ciudadanía
1.-Política Interna y Seguridad	2.-Secretaría General de Gobierno	14.-Sistema Estatal de Protección Civil	2 - Riesgos Prevenidos	0205 - Coordinación Estatal de Protección Civil	Porcentaje de inspecciones a inmuebles en riesgo	(Suma de inspecciones detectadas en riesgo / total de inspecciones) * 100	Porcentaje	80	Producto	Descendente	Oct-Dic	-	De acuerdo con la periodicidad del indicador, no le corresponde resultado.
1.-Política Interna y Seguridad	2.-Secretaría General de Gobierno	14.-Sistema Estatal de Protección Civil	3 - Emergencias atendidas	0205 - Coordinación Estatal de Protección Civil	Porcentaje de respuesta ante llamadas de auxilio	((Llamadas atendidas // suma total de llamadas registradas) * 100	Porcentaje	90	Producto	Ascendente	Ene-Mar	178.43	Las llamadas registradas se refiere a las metas programadas
1.-Política Interna y Seguridad	2.-Secretaría General de Gobierno	14.-Sistema Estatal de Protección Civil	3 - Emergencias atendidas	0205 - Coordinación Estatal de Protección Civil	Porcentaje de respuesta ante llamadas de auxilio	((Llamadas atendidas // suma total de llamadas registradas) * 100	Porcentaje	90	Producto	Ascendente	Abr-Jun	89.86	Metas supeditadas a la demanda de la ciudadanía
1.-Política Interna y Seguridad	2.-Secretaría General de Gobierno	14.-Sistema Estatal de Protección Civil	3 - Emergencias atendidas	0205 - Coordinación Estatal de Protección Civil	Porcentaje de respuesta ante llamadas de auxilio	((Llamadas atendidas // suma total de llamadas registradas) * 100	Porcentaje	90	Producto	Ascendente	Jul-Sep	100	
1.-Política Interna y Seguridad	2.-Secretaría General de Gobierno	14.-Sistema Estatal de Protección Civil	3 - Emergencias atendidas	0205 - Coordinación Estatal de Protección Civil	Porcentaje de respuesta ante llamadas de auxilio	((Llamadas atendidas // suma total de llamadas registradas) * 100	Porcentaje	90	Producto	Ascendente	Oct-Dic	-	De acuerdo con la periodicidad del indicador, no le corresponde resultado.
1.-Política Interna y Seguridad	2.-Secretaría General de Gobierno	14.-Sistema Estatal de Protección Civil	4 - Capacidades Institucionales para la Protección Civil fortalecidas	0205 - Coordinación Estatal de Protección Civil	Porcentaje de gestiones para el fortalecimiento de capacidades de PC	(Suma de documentos aprobados / suma de documentos elaborados) * 100	Porcentaje	90	Producto	Ascendente	Ene-Mar	280	La suma de documentos elaborados se refiere a las metas programadas
1.-Política Interna y Seguridad	2.-Secretaría General de Gobierno	14.-Sistema Estatal de Protección Civil	4 - Capacidades Institucionales para la Protección Civil fortalecidas	0205 - Coordinación Estatal de Protección Civil	Porcentaje de gestiones para el fortalecimiento de capacidades de PC	(Suma de documentos aprobados / suma de documentos elaborados) * 100	Porcentaje	90	Producto	Ascendente	Abr-Jun	213.33	Metas supeditadas a la demanda de la ciudadanía
1.-Política Interna y Seguridad	2.-Secretaría General de Gobierno	14.-Sistema Estatal de Protección Civil	4 - Capacidades Institucionales para la Protección Civil fortalecidas	0205 - Coordinación Estatal de Protección Civil	Porcentaje de gestiones para el fortalecimiento de capacidades de PC	(Suma de documentos aprobados / suma de documentos elaborados) * 100	Porcentaje	90	Producto	Ascendente	Jul-Sep	100	
1.-Política Interna y Seguridad	2.-Secretaría General de Gobierno	14.-Sistema Estatal de Protección Civil	4 - Capacidades Institucionales para la Protección Civil fortalecidas	0205 - Coordinación Estatal de Protección Civil	Porcentaje de gestiones para el fortalecimiento de capacidades de PC	(Suma de documentos aprobados / suma de documentos elaborados) * 100	Porcentaje	90	Producto	Ascendente	Oct-Dic	-	De acuerdo con la periodicidad del indicador, no le corresponde resultado.
2.-Administración	3.-Secretaría de Finanzas	34.-Gestión del Gasto Público con enfoque de Resultados	1 - Presupuesto de Egresos ejercido mediante medidas o acciones establecidas de eficacia, eficiencia, economía y transparencia.	0311 - Subsecretaría de Egresos	Promedio de eficacia en el proceso del Ejercicio del Presupuesto de Egresos	(Presupuesto devengado + Presupuesto pagado) / 3	Promedio	100	Producto	Constante	Ene-Jun	100	
2.-Administración	3.-Secretaría de Finanzas	34.-Gestión del Gasto Público con enfoque de Resultados	1 - Presupuesto de Egresos ejercido mediante medidas o acciones establecidas de eficacia, eficiencia, economía y transparencia.	0311 - Subsecretaría de Egresos	Promedio de eficacia en el proceso del Ejercicio del Presupuesto de Egresos	(Presupuesto devengado + Presupuesto pagado) / 3	Promedio	100	Producto	Constante	Jul-Dic	-	De acuerdo con la periodicidad del indicador, no le corresponde resultado.
2.-Administración	3.-Secretaría de Finanzas	34.-Gestión del Gasto Público con enfoque de Resultados	2 - Llevar a cabo el proceso presupuestal el cual consiste en la formulación, ejercicio, control, y seguimiento del gasto público con base en resultados, derivados de los programas de la planeación del desarrollo estatal y la programación anual.	0312 - Dirección de Presupuesto	Índice general de avance en presupuesto basado en resultados	Índice de avance en el Presupuesto Basado en Resultados	Índice	95	Producto	Ascendente	Ene-Jun	80.1	Se lleva un avance del 80010 de acuerdo a la información de Transparencia Presupuestaria
2.-Administración	3.-Secretaría de Finanzas	34.-Gestión del Gasto Público con enfoque de Resultados	2 - Llevar a cabo el proceso presupuestal el cual consiste en la formulación, ejercicio, control, y seguimiento del gasto público con base en resultados, derivados de los programas de la planeación del desarrollo estatal y la programación anual.	0312 - Dirección de Presupuesto	Índice general de avance en presupuesto basado en resultados	Índice de avance en el Presupuesto Basado en Resultados	Índice	95	Producto	Ascendente	Jul-Dic	-	De acuerdo con la periodicidad del indicador, no le corresponde resultado.
2.-Administración	3.-Secretaría de Finanzas	34.-Gestión del Gasto Público con enfoque de Resultados	3 - Recibir, revisar, programar y registrar las erogaciones conforme a los programas de operación e inversión, mismos que son aprobados en el presupuesto de egresos, para dar cumplimiento a los compromisos de pago a cargo de Gobierno del Estado en términos de la normatividad vigente.	0313 - Dirección de Egresos	Porcentaje de avance al presupuesto de egresos ejercido con la emisión de la cuenta por liquidar certificada	(Presupuesto ejercido del gasto de operación mas presupuesto ejercido del gasto de inversión / Presupuesto asignado) * 100	Porcentaje	100	Producto	Constante	Ene-Jun	88	
2.-Administración	3.-Secretaría de Finanzas	34.-Gestión del Gasto Público con enfoque de Resultados	3 - Recibir, revisar, programar y registrar las erogaciones conforme a los programas de operación e inversión, mismos que son aprobados en el presupuesto de egresos, para dar cumplimiento a los compromisos de pago a cargo de Gobierno del Estado en términos de la normatividad vigente.	0313 - Dirección de Egresos	Porcentaje de avance al presupuesto de egresos ejercido con la emisión de la cuenta por liquidar certificada	(Presupuesto ejercido del gasto de operación mas presupuesto ejercido del gasto de inversión / Presupuesto asignado) * 100	Porcentaje	100	Producto	Constante	Jul-Dic	-	De acuerdo con la periodicidad del indicador, no le corresponde resultado.

Reporte de avance de metas de los indicadores a nivel COMPONENTE de los Programas Presupuestarios que conforman el Presupuesto 2023													
Sector	Dependencia	Programa	Componente	U. Responsable	Indicador	Método	U. Medida	Meta	Tipo	Sentido	Periodo	Resultado	Observación
2.-Administración	3.-Secretaría de Finanzas	34.-Gestión del Gasto Público con enfoque de Resultados	4 - Establecer los criterios del flujo de efectivo de los recursos de libre disposición del Gobierno del Estado, para el pago del gasto público de acuerdo con el presupuesto de egresos.	0315 - Tesorería	Porcentaje de avance del presupuesto de egresos ejercido autorizado, ejercido y pagado.	(Presupuesto de egresos pagado / Presupuesto de egresos autorizado) * 100	Porcentaje	100	Producto	Constante	Ene-Jun	100	
2.-Administración	3.-Secretaría de Finanzas	34.-Gestión del Gasto Público con enfoque de Resultados	4 - Establecer los criterios del flujo de efectivo de los recursos de libre disposición del Gobierno del Estado, para el pago del gasto público de acuerdo con el presupuesto de egresos.	0315 - Tesorería	Porcentaje de avance del presupuesto de egresos ejercido autorizado, ejercido y pagado.	(Presupuesto de egresos pagado / Presupuesto de egresos autorizado) * 100	Porcentaje	100	Producto	Constante	Jul-Dic	-	De acuerdo con la periodicidad del indicador, no le corresponde resultado.
2.-Administración	3.-Secretaría de Finanzas	36.-Generación de información Financiera en base al sistema contable gubernamental	1 - Coordinar los trabajos necesarios para la integración de la información contable con base en el Sistema de Integral de Información Financiera.	0316 - Dirección De Contabilidad	Porcentaje de entrega de la Cuenta Pública Consolidada	(Número de tomos presentados a la Legislatura / Número de tomos obligados a presentar de acuerdo a la Ley de Contabilidad Gubernamental) * 100	Porcentaje	100	Producto	Constante	Ene-Jun	0	El Avance Semestral se informará en el próximo periodo, esto derivado de que si bien se presenta la información financiera del 01 de enero al 30 de junio, la obligatoriedad de presentación del Avance de Gestión Financiera es hasta el 31 de agosto según lo estipulado en el artículo 22 de la Ley de Fiscalización y Rendición de Cuentas del Estado de Zacatecas
2.-Administración	3.-Secretaría de Finanzas	36.-Generación de información Financiera en base al sistema contable gubernamental	1 - Coordinar los trabajos necesarios para la integración de la información contable con base en el Sistema de Integral de Información Financiera.	0316 - Dirección De Contabilidad	Porcentaje de entrega de la Cuenta Pública Consolidada	(Número de tomos presentados a la Legislatura / Número de tomos obligados a presentar de acuerdo a la Ley de Contabilidad Gubernamental) * 100	Porcentaje	100	Producto	Constante	Jul-Dic	-	De acuerdo con la periodicidad del indicador, no le corresponde resultado.
2.-Administración	3.-Secretaría de Finanzas	37.-Administración de los ingresos propios y transferidos	1 - Incremento de recaudaciones de los ingresos locales del Estado	0301 - Subsecretaría de Ingresos	Porcentaje de Incremento de los ingresos locales del Estado	(Ingresos provenientes de fuentes locales / Ingresos locales) * 100	Porcentaje	100	Producto	Constante	Ene-Jun	89.39	
2.-Administración	3.-Secretaría de Finanzas	37.-Administración de los ingresos propios y transferidos	1 - Incremento de recaudaciones de los ingresos locales del Estado	0301 - Subsecretaría de Ingresos	Porcentaje de Incremento de los ingresos locales del Estado	(Ingresos provenientes de fuentes locales / Ingresos locales) * 100	Porcentaje	100	Producto	Constante	Jul-Dic	-	De acuerdo con la periodicidad del indicador, no le corresponde resultado.
2.-Administración	3.-Secretaría de Finanzas	37.-Administración de los ingresos propios y transferidos	2 - Planear, programar, controlar y evaluar los ingresos, diseñando estrategias para el aumento de los fondos, en relación con la recaudación federal participable.	0302 - Dirección de Ingresos	Porcentaje de Mecanismos de Recaudación Operados.	(Ingresos Propios Recaudados / Ingresos Propios Programados) * 100	Porcentaje	100	Producto	Constante	Ene-Jun	111.87	
2.-Administración	3.-Secretaría de Finanzas	37.-Administración de los ingresos propios y transferidos	2 - Planear, programar, controlar y evaluar los ingresos, diseñando estrategias para el aumento de los fondos, en relación con la recaudación federal participable.	0302 - Dirección de Ingresos	Porcentaje de Mecanismos de Recaudación Operados.	(Ingresos Propios Recaudados / Ingresos Propios Programados) * 100	Porcentaje	100	Producto	Constante	Jul-Dic	-	De acuerdo con la periodicidad del indicador, no le corresponde resultado.
2.-Administración	3.-Secretaría de Finanzas	37.-Administración de los ingresos propios y transferidos	3 - Gestión de Fiscalización de los actos de fiscalización de cumplimiento de obligaciones fiscales practicados	0308 - Dirección de Fiscalización	Porcentaje de actos de fiscalización de cumplimiento de obligaciones fiscales.	(Total de actos programados / Total de actos realizados) * 100	Porcentaje	100	Producto	Constante	Ene	-	-
2.-Administración	3.-Secretaría de Finanzas	37.-Administración de los ingresos propios y transferidos	3 - Gestión de Fiscalización de los actos de fiscalización de cumplimiento de obligaciones fiscales practicados	0308 - Dirección de Fiscalización	Porcentaje de actos de fiscalización de cumplimiento de obligaciones fiscales.	(Total de actos programados / Total de actos realizados) * 100	Porcentaje	100	Producto	Constante	Feb	-	-
2.-Administración	3.-Secretaría de Finanzas	37.-Administración de los ingresos propios y transferidos	3 - Gestión de Fiscalización de los actos de fiscalización de cumplimiento de obligaciones fiscales practicados	0308 - Dirección de Fiscalización	Porcentaje de actos de fiscalización de cumplimiento de obligaciones fiscales.	(Total de actos programados / Total de actos realizados) * 100	Porcentaje	100	Producto	Constante	Mar	146.58	La respuesta de los contribuyentes por mejorar la situación fiscal, a sido favorable.
2.-Administración	3.-Secretaría de Finanzas	37.-Administración de los ingresos propios y transferidos	3 - Gestión de Fiscalización de los actos de fiscalización de cumplimiento de obligaciones fiscales practicados	0308 - Dirección de Fiscalización	Porcentaje de actos de fiscalización de cumplimiento de obligaciones fiscales.	(Total de actos programados / Total de actos realizados) * 100	Porcentaje	100	Producto	Constante	Abr	-	-
2.-Administración	3.-Secretaría de Finanzas	37.-Administración de los ingresos propios y transferidos	3 - Gestión de Fiscalización de los actos de fiscalización de cumplimiento de obligaciones fiscales practicados	0308 - Dirección de Fiscalización	Porcentaje de actos de fiscalización de cumplimiento de obligaciones fiscales.	(Total de actos programados / Total de actos realizados) * 100	Porcentaje	100	Producto	Constante	May	-	-
2.-Administración	3.-Secretaría de Finanzas	37.-Administración de los ingresos propios y transferidos	3 - Gestión de Fiscalización de los actos de fiscalización de cumplimiento de obligaciones fiscales practicados	0308 - Dirección de Fiscalización	Porcentaje de actos de fiscalización de cumplimiento de obligaciones fiscales.	(Total de actos programados / Total de actos realizados) * 100	Porcentaje	100	Producto	Constante	Jun	133.04	La respuesta de los contribuyentes por mejorar la situación fiscal, a sido favorable.
2.-Administración	3.-Secretaría de Finanzas	37.-Administración de los ingresos propios y transferidos	3 - Gestión de Fiscalización de los actos de fiscalización de cumplimiento de obligaciones fiscales practicados	0308 - Dirección de Fiscalización	Porcentaje de actos de fiscalización de cumplimiento de obligaciones fiscales.	(Total de actos programados / Total de actos realizados) * 100	Porcentaje	100	Producto	Constante	Jul	-	-
2.-Administración	3.-Secretaría de Finanzas	37.-Administración de los ingresos propios y transferidos	3 - Gestión de Fiscalización de los actos de fiscalización de cumplimiento de obligaciones fiscales practicados	0308 - Dirección de Fiscalización	Porcentaje de actos de fiscalización de cumplimiento de obligaciones fiscales.	(Total de actos programados / Total de actos realizados) * 100	Porcentaje	100	Producto	Constante	Ago	-	-
2.-Administración	3.-Secretaría de Finanzas	37.-Administración de los ingresos propios y transferidos	3 - Gestión de Fiscalización de los actos de fiscalización de cumplimiento de obligaciones fiscales practicados	0308 - Dirección de Fiscalización	Porcentaje de actos de fiscalización de cumplimiento de obligaciones fiscales.	(Total de actos programados / Total de actos realizados) * 100	Porcentaje	100	Producto	Constante	Sep	100	

Reporte de avance de metas de los indicadores a nivel COMPONENTE de los Programas Presupuestarios que conforman el Presupuesto 2023

Sector	Dependencia	Programa	Componente	U. Responsable	Indicador	Método	U. Medida	Meta	Tipo	Sentido	Periodo	Resultado	Observación
2.-Administración	3.-Secretaría de Finanzas	37.-Administración de los ingresos propios y transferidos	3 - Gestión de Fiscalización de los actos de fiscalización de cumplimiento de obligaciones fiscales practicados	0308 - Dirección de Fiscalización	Porcentaje de actos de fiscalización de cumplimiento de obligaciones fiscales.	{ Total de actos programados / Total de actos realizados } * 100	Porcentaje	100	Producto	Constante	Oct	-	De acuerdo con la periodicidad del indicador, no le corresponde resultado.
2.-Administración	3.-Secretaría de Finanzas	37.-Administración de los ingresos propios y transferidos	3 - Gestión de Fiscalización de los actos de fiscalización de cumplimiento de obligaciones fiscales practicados	0308 - Dirección de Fiscalización	Porcentaje de actos de fiscalización de cumplimiento de obligaciones fiscales.	{ Total de actos programados / Total de actos realizados } * 100	Porcentaje	100	Producto	Constante	Nov	-	De acuerdo con la periodicidad del indicador, no le corresponde resultado.
2.-Administración	3.-Secretaría de Finanzas	37.-Administración de los ingresos propios y transferidos	3 - Gestión de Fiscalización de los actos de fiscalización de cumplimiento de obligaciones fiscales practicados	0308 - Dirección de Fiscalización	Porcentaje de actos de fiscalización de cumplimiento de obligaciones fiscales.	{ Total de actos programados / Total de actos realizados } * 100	Porcentaje	100	Producto	Constante	Dic	-	De acuerdo con la periodicidad del indicador, no le corresponde resultado.
2.-Administración	3.-Secretaría de Finanzas	37.-Administración de los ingresos propios y transferidos	4 - Fortalecimiento en la materia hacendaria estatal y municipal, verificando el cumplimiento que mandata la Ley de Coordinación Hacendaria del Estado de Zacatecas y sus Municipios.	0309 - Dirección de Coordinación y Colaboración Financiera	Porcentaje de Acuerdos cumplidos del Sistema Estatal de Coordinación Financiera (SECCF)	{ Acciones realizadas / Acciones programadas } * 100	Porcentaje	100	Producto	Constante	Ene-Mar	100	
2.-Administración	3.-Secretaría de Finanzas	37.-Administración de los ingresos propios y transferidos	4 - Fortalecimiento en la materia hacendaria estatal y municipal, verificando el cumplimiento que mandata la Ley de Coordinación Hacendaria del Estado de Zacatecas y sus Municipios.	0309 - Dirección de Coordinación y Colaboración Financiera	Porcentaje de Acuerdos cumplidos del Sistema Estatal de Coordinación Financiera (SECCF)	{ Acciones realizadas / Acciones programadas } * 100	Porcentaje	100	Producto	Constante	Abr-Jun	125	Debido a los adeudos fiscales de los Municipios se tuvieron que realizar grupos de trabajo adicionales
2.-Administración	3.-Secretaría de Finanzas	37.-Administración de los ingresos propios y transferidos	4 - Fortalecimiento en la materia hacendaria estatal y municipal, verificando el cumplimiento que mandata la Ley de Coordinación Hacendaria del Estado de Zacatecas y sus Municipios.	0309 - Dirección de Coordinación y Colaboración Financiera	Porcentaje de Acuerdos cumplidos del Sistema Estatal de Coordinación Financiera (SECCF)	{ Acciones realizadas / Acciones programadas } * 100	Porcentaje	100	Producto	Constante	Jul-Sep	108.33	Se superó la meta ya que se promovió una reunión más para los Convenios de Colaboración con Municipios de Predial
2.-Administración	3.-Secretaría de Finanzas	37.-Administración de los ingresos propios y transferidos	4 - Fortalecimiento en la materia hacendaria estatal y municipal, verificando el cumplimiento que mandata la Ley de Coordinación Hacendaria del Estado de Zacatecas y sus Municipios.	0309 - Dirección de Coordinación y Colaboración Financiera	Porcentaje de Acuerdos cumplidos del Sistema Estatal de Coordinación Financiera (SECCF)	{ Acciones realizadas / Acciones programadas } * 100	Porcentaje	100	Producto	Constante	Oct-Dic	-	De acuerdo con la periodicidad del indicador, no le corresponde resultado.
2.-Administración	3.-Secretaría de Finanzas	37.-Administración de los ingresos propios y transferidos	5 - Conformar un sistema con la información territorial relativa a la propiedad inmueble del estado con la finalidad de destinario para los usos que la administración pública y la sociedad requieran.	0325 - Dirección De Catastro y Registro Público	Porcentaje de eficacia de Catastro y Registro Público	{ Acciones realizadas en el ejercicio fiscal actual / Acciones realizadas en el ejercicio fiscal anterior } * 100	Porcentaje	100	Producto	Constante	Ene-Jun	100.19	Dado que nuestras metas dependen de la demanda de los usuarios, se ha notado un incremento en la actividad económica donde se han solicitado mas avalúos de los esperados así mismo repercute en el registro de los bienes y la necesidad de realizar deslindes o levantamientos topográficos.
2.-Administración	3.-Secretaría de Finanzas	37.-Administración de los ingresos propios y transferidos	5 - Conformar un sistema con la información territorial relativa a la propiedad inmueble del estado con la finalidad de destinario para los usos que la administración pública y la sociedad requieran.	0325 - Dirección De Catastro y Registro Público	Porcentaje de eficacia de Catastro y Registro Público	{ Acciones realizadas en el ejercicio fiscal actual / Acciones realizadas en el ejercicio fiscal anterior } * 100	Porcentaje	100	Producto	Constante	Jul-Dic	-	De acuerdo con la periodicidad del indicador, no le corresponde resultado.
2.-Administración	3.-Secretaría de Finanzas	37.-Administración de los ingresos propios y transferidos	6 - Lineamientos que promuevan la Política Fiscal en materia de ingresos y el seguimiento a participaciones federales para fortalecer la recaudación.	0310 - Dirección de Estrategia y Política de Ingresos	Porcentaje de cumplimiento de actividades	{ Actividades realizadas / Actividades programadas } * 100	Porcentaje	100	Producto	Ascendente	Ene-Mar	100	
2.-Administración	3.-Secretaría de Finanzas	37.-Administración de los ingresos propios y transferidos	6 - Lineamientos que promuevan la Política Fiscal en materia de ingresos y el seguimiento a participaciones federales para fortalecer la recaudación.	0310 - Dirección de Estrategia y Política de Ingresos	Porcentaje de cumplimiento de actividades	{ Actividades realizadas / Actividades programadas } * 100	Porcentaje	100	Producto	Ascendente	Abr-Jun	0	Este indicador se activa hasta el tercer trimestre
2.-Administración	3.-Secretaría de Finanzas	37.-Administración de los ingresos propios y transferidos	6 - Lineamientos que promuevan la Política Fiscal en materia de ingresos y el seguimiento a participaciones federales para fortalecer la recaudación.	0310 - Dirección de Estrategia y Política de Ingresos	Porcentaje de cumplimiento de actividades	{ Actividades realizadas / Actividades programadas } * 100	Porcentaje	100	Producto	Ascendente	Jul-Sep	100	
2.-Administración	3.-Secretaría de Finanzas	37.-Administración de los ingresos propios y transferidos	6 - Lineamientos que promuevan la Política Fiscal en materia de ingresos y el seguimiento a participaciones federales para fortalecer la recaudación.	0310 - Dirección de Estrategia y Política de Ingresos	Porcentaje de cumplimiento de actividades	{ Actividades realizadas / Actividades programadas } * 100	Porcentaje	100	Producto	Ascendente	Oct-Dic	-	De acuerdo con la periodicidad del indicador, no le corresponde resultado.
2.-Administración	3.-Secretaría de Finanzas	38.-Recursos Financieros del Sector Educativo	1 - Planear, dirigir y controlar el ejercicio de los recursos financieros asignados a las instituciones del sector educativo, así como generar la información financiera, presupuestal y contable necesaria para dar cumplimiento a las obligaciones que establezca la normatividad aplicable	0314 - Dirección de Gestión Financiera del Sector Educativo	Porcentaje de medición de controles para el Sector Educativo	{ Acuerdos efectivamente logrados / Acuerdos programados } * 100	Porcentaje	100	Producto	Ascendente	Ene-Jun	99.07	Se alcanzó la meta establecida

Reporte de avance de metas de los indicadores a nivel COMPONENTE de los Programas Presupuestarios que conforman el Presupuesto 2023

Sector	Dependencia	Programa	Componente	U. Responsable	Indicador	Método	U. Medida	Meta	Tipo	Sentido	Periodo	Resultado	Observación
2.-Administración	3.-Secretaría de Finanzas	38.-Recursos Financieros del Sector Educativo	1 - Planear, dirigir y controlar el ejercicio de los recursos financieros asignados a las instituciones del sector educativo, así como generar la información financiera, presupuestal y contable necesaria para dar cumplimiento a las obligaciones que establezca la normatividad aplicable	0314 - Dirección de Gestión Financiera del Sector Educativo	Porcentaje de medición de controles para el Sector Educativo	{Acuerdos efectivamente logrados / Acuerdos programados } * 100	Porcentaje	100	Producto	Ascendente	Jul-Dic	-	De acuerdo con la periodicidad del indicador, no le corresponde resultado.
1.-Política Interna y Seguridad	4.-Secretaría de Seguridad Pública	65.-Seguridad Pública Integral	2 - Acciones de Seguridad por la Policía Metropolitana proporcionadas	0403 - DIRECCIÓN DE LA POLICÍA METROPOLITANA	Porcentaje de cumplimiento de las acciones de Seguridad	{Acciones de Seguridad realizadas / acciones de seguridad programadas } * 100	Porcentaje	100	Producto	Ascendente	Ene-Mar	101.28	Derivado de la instrucción de la superioridad y de la necesidad de mayor presencia de operativos y acciones que obedecen a la problemática de inseguridad en el estado, se incrementaron los operativos y acciones por parte de la policía metropolitana.
1.-Política Interna y Seguridad	4.-Secretaría de Seguridad Pública	65.-Seguridad Pública Integral	2 - Acciones de Seguridad por la Policía Metropolitana proporcionadas	0403 - DIRECCIÓN DE LA POLICÍA METROPOLITANA	Porcentaje de cumplimiento de las acciones de Seguridad	{Acciones de Seguridad realizadas / acciones de seguridad programadas } * 100	Porcentaje	100	Producto	Ascendente	Abr-Jun	100.02	Se rebasó ligeramente la meta, en razón de las necesidades operativas del servicio y de la ciudadanía.
1.-Política Interna y Seguridad	4.-Secretaría de Seguridad Pública	65.-Seguridad Pública Integral	2 - Acciones de Seguridad por la Policía Metropolitana proporcionadas	0403 - DIRECCIÓN DE LA POLICÍA METROPOLITANA	Porcentaje de cumplimiento de las acciones de Seguridad	{Acciones de Seguridad realizadas / acciones de seguridad programadas } * 100	Porcentaje	100	Producto	Ascendente	Jul-Sep	154.58	El desfase en estas actividades se deriva de la implementación de la nueva estrategia de seguridad y colaboración con fuerzas federales, así como por la necesidad de tener mayor presencia policial, aumentar el nivel de seguridad y disminuir la percepción de inseguridad.
1.-Política Interna y Seguridad	4.-Secretaría de Seguridad Pública	65.-Seguridad Pública Integral	2 - Acciones de Seguridad por la Policía Metropolitana proporcionadas	0403 - DIRECCIÓN DE LA POLICÍA METROPOLITANA	Porcentaje de cumplimiento de las acciones de Seguridad	{Acciones de Seguridad realizadas / acciones de seguridad programadas } * 100	Porcentaje	100	Producto	Ascendente	Oct-Dic	-	De acuerdo con la periodicidad del indicador, no le corresponde resultado.
1.-Política Interna y Seguridad	4.-Secretaría de Seguridad Pública	65.-Seguridad Pública Integral	1 - Acciones de Seguridad por la Policía Estatal Preventiva Proporcionadas	0402 - DIRECCIÓN DE LA POLICÍA ESTATAL PREVENTIVA	Porcentaje de cumplimiento de las acciones de Seguridad	{Acciones de Seguridad realizadas / Acciones de seguridad programadas } * 100	Porcentaje	100	Producto	Ascendente	Ene-Mar	123.5	Derivado de la instrucción de la superioridad y de la necesidad de mayor presencia de operativos y acciones que obedecen a la problemática de inseguridad en el estado, se incrementaron los operativos y acciones por parte de la policía estatal.
1.-Política Interna y Seguridad	4.-Secretaría de Seguridad Pública	65.-Seguridad Pública Integral	1 - Acciones de Seguridad por la Policía Estatal Preventiva Proporcionadas	0402 - DIRECCIÓN DE LA POLICÍA ESTATAL PREVENTIVA	Porcentaje de cumplimiento de las acciones de Seguridad	{Acciones de Seguridad realizadas / Acciones de seguridad programadas } * 100	Porcentaje	100	Producto	Ascendente	Abr-Jun	157.4	Fueron rebasadas notoriamente las metas, debido al incremento en las necesidades de la ciudadanía, aunado al apoyo en varias cabeceras municipales para realizar funciones de operación policial, debido a que no contaban con elementos o contaban con muy pocos.
1.-Política Interna y Seguridad	4.-Secretaría de Seguridad Pública	65.-Seguridad Pública Integral	1 - Acciones de Seguridad por la Policía Estatal Preventiva Proporcionadas	0402 - DIRECCIÓN DE LA POLICÍA ESTATAL PREVENTIVA	Porcentaje de cumplimiento de las acciones de Seguridad	{Acciones de Seguridad realizadas / Acciones de seguridad programadas } * 100	Porcentaje	100	Producto	Ascendente	Jul-Sep	154.58	El desfase en estas actividades se deriva de la implementación de la nueva estrategia de seguridad y colaboración con fuerzas federales, así como por la necesidad de tener mayor presencia policial, aumentar el nivel de seguridad y disminuir la percepción de inseguridad.
1.-Política Interna y Seguridad	4.-Secretaría de Seguridad Pública	65.-Seguridad Pública Integral	1 - Acciones de Seguridad por la Policía Estatal Preventiva Proporcionadas	0402 - DIRECCIÓN DE LA POLICÍA ESTATAL PREVENTIVA	Porcentaje de cumplimiento de las acciones de Seguridad	{Acciones de Seguridad realizadas / Acciones de seguridad programadas } * 100	Porcentaje	100	Producto	Ascendente	Oct-Dic	-	De acuerdo con la periodicidad del indicador, no le corresponde resultado.
1.-Política Interna y Seguridad	4.-Secretaría de Seguridad Pública	65.-Seguridad Pública Integral	3 - Acciones de Seguridad por la Policía de Seguridad Vial proporcionadas	0404 - DIRECCIÓN DE LA POLICÍA DE SEGURIDAD VIAL	Porcentaje del cumplimiento de las acciones de Seguridad Ciudadana	{Acciones de Seguridad realizadas / acciones de seguridad programadas } * 100	Porcentaje	100	Producto	Ascendente	Ene-Mar	91.52	
1.-Política Interna y Seguridad	4.-Secretaría de Seguridad Pública	65.-Seguridad Pública Integral	3 - Acciones de Seguridad por la Policía de Seguridad Vial proporcionadas	0404 - DIRECCIÓN DE LA POLICÍA DE SEGURIDAD VIAL	Porcentaje del cumplimiento de las acciones de Seguridad Ciudadana	{Acciones de Seguridad realizadas / acciones de seguridad programadas } * 100	Porcentaje	100	Producto	Ascendente	Abr-Jun	84.69	Se tuvo un cumplimiento un poco inferior a la meta trimestral programada, debido a que, también se depende de las solicitudes de apoyo realizadas. El mantenimiento preventivo y correctivo de la señalización, se atiende de acuerdo a las necesidades funcionales, que para el caso, fue menor al programado.
1.-Política Interna y Seguridad	4.-Secretaría de Seguridad Pública	65.-Seguridad Pública Integral	3 - Acciones de Seguridad por la Policía de Seguridad Vial proporcionadas	0404 - DIRECCIÓN DE LA POLICÍA DE SEGURIDAD VIAL	Porcentaje del cumplimiento de las acciones de Seguridad Ciudadana	{Acciones de Seguridad realizadas / acciones de seguridad programadas } * 100	Porcentaje	100	Producto	Ascendente	Jul-Sep	97.71	No se alcanzó la meta, derivado de la necesidad de atención operativa solicitada, precisando que no se dejó de atender la actividad operativa propia de la Corporación.

Reporte de avance de metas de los indicadores a nivel COMPONENTE de los Programas Presupuestarios que conforman el Presupuesto 2023

Sector	Dependencia	Programa	Componente	U. Responsable	Indicador	Método	U. Medida	Meta	Tipo	Sentido	Periodo	Resultado	Observación
1.-Política Interna y Seguridad	4.-Secretaría de Seguridad Pública	65.-Seguridad Pública Integral	3 - Acciones de Seguridad por la Policía de Seguridad Vial proporcionadas	0404 - DIRECCIÓN DE LA POLICÍA DE SEGURIDAD VIAL	Porcentaje del cumplimiento de las acciones de Seguridad Ciudadana	{ Acciones de Seguridad realizadas / acciones de seguridad programadas } * 100	Porcentaje	100	Producto	Ascendente	Oct-Dic	-	De acuerdo con la periodicidad del indicador, no le corresponde resultado.
1.-Política Interna y Seguridad	4.-Secretaría de Seguridad Pública	65.-Seguridad Pública Integral	4 - Orientación y Vinculación Ciudadana Proporcionada	0407 - DIRECCIÓN DE ORIENTACIÓN Y VINCULACIÓN CIUDADANA	Porcentaje de Cumplimiento de la Orientación y vinculación ciudadana	{ Actividades de orientación y vinculación ciudadana realizadas / Actividades de orientación y vinculación ciudadana programadas } * 100	Porcentaje	100	Producto	Ascendente	Ene-Mar	422.73	la solicitud de pláticas y dinámicas efectuadas por diferentes actores de la sociedad, obedeció al incremento de estas actividades.
1.-Política Interna y Seguridad	4.-Secretaría de Seguridad Pública	65.-Seguridad Pública Integral	4 - Orientación y Vinculación Ciudadana Proporcionada	0407 - DIRECCIÓN DE ORIENTACIÓN Y VINCULACIÓN CIUDADANA	Porcentaje de Cumplimiento de la Orientación y vinculación ciudadana	{ Actividades de orientación y vinculación ciudadana realizadas / Actividades de orientación y vinculación ciudadana programadas } * 100	Porcentaje	100	Producto	Ascendente	Abr-Jun	122.82	El incremento de las actividades se debieron a las recientes "Jornadas de Labor Social" como parte de la estrategia de seguridad en materia de prevención del delito, así como, el incremento de las atenciones a mujeres víctimas, es variable, en razón del número de solicitudes o reportes de atención recibidos. Factor externo al área.
1.-Política Interna y Seguridad	4.-Secretaría de Seguridad Pública	65.-Seguridad Pública Integral	4 - Orientación y Vinculación Ciudadana Proporcionada	0407 - DIRECCIÓN DE ORIENTACIÓN Y VINCULACIÓN CIUDADANA	Porcentaje de Cumplimiento de la Orientación y vinculación ciudadana	{ Actividades de orientación y vinculación ciudadana realizadas / Actividades de orientación y vinculación ciudadana programadas } * 100	Porcentaje	100	Producto	Ascendente	Jul-Sep	175	Se tuvo un incremento en las actividades realizadas, derivado de la implementación de la nueva estrategia de seguridad, toda vez que, una de las líneas estratégicas es llevar a cabo más acciones de prevención del delito y orientación ciudadana,
1.-Política Interna y Seguridad	4.-Secretaría de Seguridad Pública	65.-Seguridad Pública Integral	4 - Orientación y Vinculación Ciudadana Proporcionada	0407 - DIRECCIÓN DE ORIENTACIÓN Y VINCULACIÓN CIUDADANA	Porcentaje de Cumplimiento de la Orientación y vinculación ciudadana	{ Actividades de orientación y vinculación ciudadana realizadas / Actividades de orientación y vinculación ciudadana programadas } * 100	Porcentaje	100	Producto	Ascendente	Oct-Dic	-	De acuerdo con la periodicidad del indicador, no le corresponde resultado.
1.-Política Interna y Seguridad	4.-Secretaría de Seguridad Pública	65.-Seguridad Pública Integral	5 - Acciones de Seguridad y auxilio aéreo proporcionado	0405 - UNIDAD DE TRANSPORTE AÉREO	Porcentaje de cumplimiento de seguridad y auxilio aéreo.	{ Actividades de Seguridad y auxilio aéreo realizadas / Actividades de Seguridad y auxilio aéreo programadas } * 100	Porcentaje	100	Producto	Ascendente	Ene-Mar	65.58	
1.-Política Interna y Seguridad	4.-Secretaría de Seguridad Pública	65.-Seguridad Pública Integral	5 - Acciones de Seguridad y auxilio aéreo proporcionado	0405 - UNIDAD DE TRANSPORTE AÉREO	Porcentaje de cumplimiento de seguridad y auxilio aéreo.	{ Actividades de Seguridad y auxilio aéreo realizadas / Actividades de Seguridad y auxilio aéreo programadas } * 100	Porcentaje	100	Producto	Ascendente	Abr-Jun	28.57	Derivado de la necesidad de dar mantenimiento preventivo y correctivo a la aeronave, imposibilitó dar cumplimiento total a la meta programada
1.-Política Interna y Seguridad	4.-Secretaría de Seguridad Pública	65.-Seguridad Pública Integral	5 - Acciones de Seguridad y auxilio aéreo proporcionado	0405 - UNIDAD DE TRANSPORTE AÉREO	Porcentaje de cumplimiento de seguridad y auxilio aéreo.	{ Actividades de Seguridad y auxilio aéreo realizadas / Actividades de Seguridad y auxilio aéreo programadas } * 100	Porcentaje	100	Producto	Ascendente	Jul-Sep	37.01	Durante los meses de agosto y septiembre, se realizó el servicio de mantenimiento preventivo de inspección, el cual se lleva a cabo cada 60 meses a los componentes (MAIN ROTOR MAS TRANSMISIÓN, FREEWHEEL, TAIL ROTOR GERABOX), por tal motivo no se pudo alcanzar la meta proyectada.
1.-Política Interna y Seguridad	4.-Secretaría de Seguridad Pública	65.-Seguridad Pública Integral	5 - Acciones de Seguridad y auxilio aéreo proporcionado	0405 - UNIDAD DE TRANSPORTE AÉREO	Porcentaje de cumplimiento de seguridad y auxilio aéreo.	{ Actividades de Seguridad y auxilio aéreo realizadas / Actividades de Seguridad y auxilio aéreo programadas } * 100	Porcentaje	100	Producto	Ascendente	Oct-Dic	-	De acuerdo con la periodicidad del indicador, no le corresponde resultado.
1.-Política Interna y Seguridad	4.-Secretaría de Seguridad Pública	65.-Seguridad Pública Integral	6 - Servicios de Seguridad Privada regulados	0406 - DIRECCIÓN DE EMPRESAS DE SEGURIDAD PRIVADA	Porcentaje de regulación de servicios de seguridad privada	{ Actividades de regulación de servicios de seguridad privada realizadas / Actividades de regulación de servicios de seguridad privada programadas } * 100	Porcentaje	100	Producto	Ascendente	Ene-Mar	100	
1.-Política Interna y Seguridad	4.-Secretaría de Seguridad Pública	65.-Seguridad Pública Integral	6 - Servicios de Seguridad Privada regulados	0406 - DIRECCIÓN DE EMPRESAS DE SEGURIDAD PRIVADA	Porcentaje de regulación de servicios de seguridad privada	{ Actividades de regulación de servicios de seguridad privada realizadas / Actividades de regulación de servicios de seguridad privada programadas } * 100	Porcentaje	100	Producto	Ascendente	Abr-Jun	100	
1.-Política Interna y Seguridad	4.-Secretaría de Seguridad Pública	65.-Seguridad Pública Integral	6 - Servicios de Seguridad Privada regulados	0406 - DIRECCIÓN DE EMPRESAS DE SEGURIDAD PRIVADA	Porcentaje de regulación de servicios de seguridad privada	{ Actividades de regulación de servicios de seguridad privada realizadas / Actividades de regulación de servicios de seguridad privada programadas } * 100	Porcentaje	100	Producto	Ascendente	Jul-Sep	182.61	Se rebasó la meta proyectada, toda vez que, como mecanismo de control implementado por el área, se intensificaron las visitas de supervisión para verificar que las empresas de seguridad privada cumplan con la normatividad aplicable.
1.-Política Interna y Seguridad	4.-Secretaría de Seguridad Pública	65.-Seguridad Pública Integral	6 - Servicios de Seguridad Privada regulados	0406 - DIRECCIÓN DE EMPRESAS DE SEGURIDAD PRIVADA	Porcentaje de regulación de servicios de seguridad privada	{ Actividades de regulación de servicios de seguridad privada realizadas / Actividades de regulación de servicios de seguridad privada programadas } * 100	Porcentaje	100	Producto	Ascendente	Oct-Dic	-	De acuerdo con la periodicidad del indicador, no le corresponde resultado.
1.-Política Interna y Seguridad	4.-Secretaría de Seguridad Pública	65.-Seguridad Pública Integral	7 - Centros de atención de llamadas de emergencia	0401 - Centro de Comunicaciones Comando Control Computo Comunicaciones e Inteligencia	Porcentaje de servicios integrales de comunicación y videovigilancia proporcionados.	{ Número de servicios integrales de comunicación y videovigilancia realizados / Número de servicios integrales de comunicación y videovigilancia programados } * 100	Porcentaje	100	Producto	Ascendente	Ene-Mar	137.01	Las nuevas tecnologías implementadas en el C5 llevan a una mayor realización de actividades y mayores fuentes de denuncias.

Reporte de avance de metas de los indicadores a nivel COMPONENTE de los Programas Presupuestarios que conforman el Presupuesto 2023

Sector	Dependencia	Programa	Componente	U. Responsable	Indicador	Método	U. Medida	Meta	Tipo	Sentido	Periodo	Resultado	Observación
1.-Política Interna y Seguridad	4.-Secretaría de Seguridad Pública	65.-Seguridad Pública Integral	7 - Centros de atención de llamadas de emergencia	0401 - Centro de Comunicaciones Comando Control Computo Comunicaciones e Inteligencia	Porcentaje de servicios integrales de comunicación y videovigilancia proporcionados.	(Número de servicios integrales de comunicación y videovigilancia realizados / Número de servicios integrales de comunicación y videovigilancia programados) * 100	Porcentaje	100	Producto	Ascendente	Abr-Jun	175.92	Se rebasó significativamente la meta semestral, en razón del número de llamadas recibidas en el sistema 9-1-1, situación que no se encuentra bajo nuestro control. Necesidad de mantenimiento a equipo de inteligencia y sitios de repetición.
1.-Política Interna y Seguridad	4.-Secretaría de Seguridad Pública	65.-Seguridad Pública Integral	7 - Centros de atención de llamadas de emergencia	0401 - Centro de Comunicaciones Comando Control Computo Comunicaciones e Inteligencia	Porcentaje de servicios integrales de comunicación y videovigilancia proporcionados.	(Número de servicios integrales de comunicación y videovigilancia realizados / Número de servicios integrales de comunicación y videovigilancia programados) * 100	Porcentaje	100	Producto	Ascendente	Jul-Sep	160.55	El número de reportes a las líneas de emergencia, no se encuentra bajo el control del Centro, por lo que, en el presente trimestre, se recibió un mayor número de llamadas de emergencia en relación con las que se estimaron. Asimismo, derivado de las necesidades operativas, fue necesario llevar a cabo más mantenimientos correctivos de los previstos, para solucionar las fallas presentadas.
1.-Política Interna y Seguridad	4.-Secretaría de Seguridad Pública	65.-Seguridad Pública Integral	7 - Centros de atención de llamadas de emergencia	0401 - Centro de Comunicaciones Comando Control Computo Comunicaciones e Inteligencia	Porcentaje de servicios integrales de comunicación y videovigilancia proporcionados.	(Número de servicios integrales de comunicación y videovigilancia realizados / Número de servicios integrales de comunicación y videovigilancia programados) * 100	Porcentaje	100	Producto	Ascendente	Oct-Dic	-	De acuerdo con la periodicidad del indicador, no le corresponde resultado.
1.-Política Interna y Seguridad	4.-Secretaría de Seguridad Pública	65.-Seguridad Pública Integral	8 - Régimen disciplinario policial implementado	0408 - COORDINACIÓN DE ASUNTOS INTERNOS	Porcentaje de cumplimiento del régimen disciplinario policial	{ Acciones de régimen disciplinario policial realizadas / acciones de régimen disciplinario policial programadas } * 100	Porcentaje	100	Producto	Ascendente	Ene-Mar	84.71	
1.-Política Interna y Seguridad	4.-Secretaría de Seguridad Pública	65.-Seguridad Pública Integral	8 - Régimen disciplinario policial implementado	0408 - COORDINACIÓN DE ASUNTOS INTERNOS	Porcentaje de cumplimiento del régimen disciplinario policial	{ Acciones de régimen disciplinario policial realizadas / acciones de régimen disciplinario policial programadas } * 100	Porcentaje	100	Producto	Ascendente	Abr-Jun	84.71	Baja en los número de incidentes recibidos
1.-Política Interna y Seguridad	4.-Secretaría de Seguridad Pública	65.-Seguridad Pública Integral	8 - Régimen disciplinario policial implementado	0408 - COORDINACIÓN DE ASUNTOS INTERNOS	Porcentaje de cumplimiento del régimen disciplinario policial	{ Acciones de régimen disciplinario policial realizadas / acciones de régimen disciplinario policial programadas } * 100	Porcentaje	100	Producto	Ascendente	Jul-Sep	63.53	Se redujo el índice de carpetas de investigación, derivado de la implementación de mecanismos de trabajo por el personal de la Coordinación de Asuntos Internos, para realizar los procedimientos de manera oportuna, así como, el seguimiento a las investigaciones.
1.-Política Interna y Seguridad	4.-Secretaría de Seguridad Pública	65.-Seguridad Pública Integral	8 - Régimen disciplinario policial implementado	0408 - COORDINACIÓN DE ASUNTOS INTERNOS	Porcentaje de cumplimiento del régimen disciplinario policial	{ Acciones de régimen disciplinario policial realizadas / acciones de régimen disciplinario policial programadas } * 100	Porcentaje	100	Producto	Ascendente	Oct-Dic	-	De acuerdo con la periodicidad del indicador, no le corresponde resultado.
1.-Política Interna y Seguridad	4.-Secretaría de Seguridad Pública	66.-Dignificación del Sistema Penitenciario Estatal	1 - Gestión de acciones integrales para la reinserción social proporcionadas	0409 - SUBSECRETARÍA DE PREVENCIÓN Y REINSERCIÓN SOCIAL	Porcentaje de cumplimiento de las acciones integrales para la reinserción social	{ Acciones integrales para la reinserción social realizadas / acciones integrales para la reinserción social programadas } * 100	Porcentaje	100	Producto	Ascendente	Ene-Mar	116.93	El incremento de metas es derivado del aumento de la población penitenciaria.
1.-Política Interna y Seguridad	4.-Secretaría de Seguridad Pública	66.-Dignificación del Sistema Penitenciario Estatal	1 - Gestión de acciones integrales para la reinserción social proporcionadas	0409 - SUBSECRETARÍA DE PREVENCIÓN Y REINSERCIÓN SOCIAL	Porcentaje de cumplimiento de las acciones integrales para la reinserción social	{ Acciones integrales para la reinserción social realizadas / acciones integrales para la reinserción social programadas } * 100	Porcentaje	100	Producto	Ascendente	Abr-Jun	121.86	Derivado de la estrategia de seguridad pública, así como de los operativos implementados, ha incrementado el número de personas detenidas e ingresadas en los Centros Penitenciarios, para el caso, hubo un incremento de PPLs en el CERERESO varonil, de ahí que se realizaron más actividades de las programadas.
1.-Política Interna y Seguridad	4.-Secretaría de Seguridad Pública	66.-Dignificación del Sistema Penitenciario Estatal	1 - Gestión de acciones integrales para la reinserción social proporcionadas	0409 - SUBSECRETARÍA DE PREVENCIÓN Y REINSERCIÓN SOCIAL	Porcentaje de cumplimiento de las acciones integrales para la reinserción social	{ Acciones integrales para la reinserción social realizadas / acciones integrales para la reinserción social programadas } * 100	Porcentaje	100	Producto	Ascendente	Jul-Sep	122.91	Se rebasó la meta proyectada, debido a la variación que existe de hombres adultos privados de su libertad, situación que escapa al control de los Centros Penitenciarios, para el caso, hubo mayor población penitenciaria.
1.-Política Interna y Seguridad	4.-Secretaría de Seguridad Pública	66.-Dignificación del Sistema Penitenciario Estatal	1 - Gestión de acciones integrales para la reinserción social proporcionadas	0409 - SUBSECRETARÍA DE PREVENCIÓN Y REINSERCIÓN SOCIAL	Porcentaje de cumplimiento de las acciones integrales para la reinserción social	{ Acciones integrales para la reinserción social realizadas / acciones integrales para la reinserción social programadas } * 100	Porcentaje	100	Producto	Ascendente	Oct-Dic	-	De acuerdo con la periodicidad del indicador, no le corresponde resultado.
1.-Política Interna y Seguridad	4.-Secretaría de Seguridad Pública	66.-Dignificación del Sistema Penitenciario Estatal	2 - Mantenimiento preventivo y correctivo de los Centros Penitenciarios y Centro de Internamiento de Atención Integral Juvenil proporcionado.	0409 - SUBSECRETARÍA DE PREVENCIÓN Y REINSERCIÓN SOCIAL	Porcentaje de mantenimiento proporcionado a los centros penitenciarios y centro de internamiento y atención integral juvenil	{ Mantenimientos a los centros penitenciarios y centro de internamiento juvenil realizados / Mantenimientos a los centros penitenciarios y centro de internamiento juvenil programados } * 100	Porcentaje	100	Producto	Ascendente	Ene-Mar	100	
1.-Política Interna y Seguridad	4.-Secretaría de Seguridad Pública	66.-Dignificación del Sistema Penitenciario Estatal	2 - Mantenimiento preventivo y correctivo de los Centros Penitenciarios y Centro de Internamiento de Atención Integral Juvenil proporcionado.	0409 - SUBSECRETARÍA DE PREVENCIÓN Y REINSERCIÓN SOCIAL	Porcentaje de mantenimiento proporcionado a los centros penitenciarios y centro de internamiento y atención integral juvenil	{ Mantenimientos a los centros penitenciarios y centro de internamiento juvenil realizados / Mantenimientos a los centros penitenciarios y centro de internamiento juvenil programados } * 100	Porcentaje	100	Producto	Ascendente	Abr-Jun	100	

Reporte de avance de metas de los indicadores a nivel COMPONENTE de los Programas Presupuestarios que conforman el Presupuesto 2023

Sector	Dependencia	Programa	Componente	U. Responsable	Indicador	Método	U. Medida	Meta	Tipo	Sentido	Periodo	Resultado	Observación
1.-Política Interna y Seguridad	4.-Secretaría de Seguridad Pública	66.-Dignificación del Sistema Penitenciario Estatal	2 - Mantenimiento preventivo y correctivo de los Centros Penitenciarios y Centro de Internamiento de Atención Integral Juvenil proporcionado.	0409 - SUBSECRETARÍA DE PREVENCIÓN Y REINSERCIÓN SOCIAL	Porcentaje de mantenimiento proporcionado a los centros penitenciarios y centro de internamiento y atención integral juvenil	{ Mantenimientos a los centros penitenciarios y centro de internamiento juvenil realizados / Mantenimientos a los centros penitenciarios y centro de internamiento juvenil programados } * 100	Porcentaje	100	Producto	Ascendente	Jul-Sep	100	
1.-Política Interna y Seguridad	4.-Secretaría de Seguridad Pública	66.-Dignificación del Sistema Penitenciario Estatal	2 - Mantenimiento preventivo y correctivo de los Centros Penitenciarios y Centro de Internamiento de Atención Integral Juvenil proporcionado.	0409 - SUBSECRETARÍA DE PREVENCIÓN Y REINSERCIÓN SOCIAL	Porcentaje de mantenimiento proporcionado a los centros penitenciarios y centro de internamiento y atención integral juvenil	{ Mantenimientos a los centros penitenciarios y centro de internamiento juvenil realizados / Mantenimientos a los centros penitenciarios y centro de internamiento juvenil programados } * 100	Porcentaje	100	Producto	Ascendente	Oct-Dic	-	De acuerdo con la periodicidad del indicador, no le corresponde resultado.
1.-Política Interna y Seguridad	4.-Secretaría de Seguridad Pública	67.-Servicios para Medidas Cautelares y Ejecución de Sanciones	1 - Servicios de medidas cautelares y suspensión condicional del proceso para adultos a los órganos jurisdiccionales proporcionados	0410 - DIRECCIÓN DE SUPERVISIÓN DE MEDIDAS CAUTELARES Y EJECUCIÓN DE SANCIONES	Porcentaje de servicios de medidas cautelares y suspensión condicional del proceso	{ (servicios de medidas cautelares y suspensión condicional del proceso para adultos realizado / servicios de medidas cautelares y suspensión condicional del proceso para adultos programado) * 100	Porcentaje	100	Producto	Ascendente	Ene-Mar	101.59	El incremento de metas obedece al aumento de solicitudes de evaluaciones de riesgos procesales por las partes formales del proceso.
1.-Política Interna y Seguridad	4.-Secretaría de Seguridad Pública	67.-Servicios para Medidas Cautelares y Ejecución de Sanciones	1 - Servicios de medidas cautelares y suspensión condicional del proceso para adultos a los órganos jurisdiccionales proporcionados	0410 - DIRECCIÓN DE SUPERVISIÓN DE MEDIDAS CAUTELARES Y EJECUCIÓN DE SANCIONES	Porcentaje de servicios de medidas cautelares y suspensión condicional del proceso	{ (servicios de medidas cautelares y suspensión condicional del proceso para adultos realizado / servicios de medidas cautelares y suspensión condicional del proceso para adultos programado) * 100	Porcentaje	100	Producto	Ascendente	Abr-Jun	104.35	Se tuvo un incremento de solicitudes recibidas por parte de las autoridades competentes.
1.-Política Interna y Seguridad	4.-Secretaría de Seguridad Pública	67.-Servicios para Medidas Cautelares y Ejecución de Sanciones	1 - Servicios de medidas cautelares y suspensión condicional del proceso para adultos a los órganos jurisdiccionales proporcionados	0410 - DIRECCIÓN DE SUPERVISIÓN DE MEDIDAS CAUTELARES Y EJECUCIÓN DE SANCIONES	Porcentaje de servicios de medidas cautelares y suspensión condicional del proceso	{ (servicios de medidas cautelares y suspensión condicional del proceso para adultos realizado / servicios de medidas cautelares y suspensión condicional del proceso para adultos programado) * 100	Porcentaje	100	Producto	Ascendente	Jul-Sep	100.15	Se rebasó ligeramente la meta en razón al aumento de las solicitudes recibidas por parte de la Fiscalía General de Justicia del Estado.
1.-Política Interna y Seguridad	4.-Secretaría de Seguridad Pública	67.-Servicios para Medidas Cautelares y Ejecución de Sanciones	1 - Servicios de medidas cautelares y suspensión condicional del proceso para adultos a los órganos jurisdiccionales proporcionados	0410 - DIRECCIÓN DE SUPERVISIÓN DE MEDIDAS CAUTELARES Y EJECUCIÓN DE SANCIONES	Porcentaje de servicios de medidas cautelares y suspensión condicional del proceso	{ (servicios de medidas cautelares y suspensión condicional del proceso para adultos realizado / servicios de medidas cautelares y suspensión condicional del proceso para adultos programado) * 100	Porcentaje	100	Producto	Ascendente	Oct-Dic	-	De acuerdo con la periodicidad del indicador, no le corresponde resultado.
1.-Política Interna y Seguridad	4.-Secretaría de Seguridad Pública	67.-Servicios para Medidas Cautelares y Ejecución de Sanciones	2 - Servicios de medidas cautelares y suspensión condicional del proceso para adolescentes en conflicto con la ley a los órganos jurisdiccionales proporcionados	0410 - DIRECCIÓN DE SUPERVISIÓN DE MEDIDAS CAUTELARES Y EJECUCIÓN DE SANCIONES	Porcentaje de servicios de medidas cautelares y suspensión condicional del proceso para adolescentes	{ (servicios de medidas cautelares y suspensión condicional del proceso para adolescentes realizado / servicios de medidas cautelares y suspensión condicional del proceso para adolescentes programado) * 100	Porcentaje	100	Producto	Ascendente	Ene-Mar	103.4	El ligero aumento de actividades se debe al incremento de imposiciones judiciales.
1.-Política Interna y Seguridad	4.-Secretaría de Seguridad Pública	67.-Servicios para Medidas Cautelares y Ejecución de Sanciones	2 - Servicios de medidas cautelares y suspensión condicional del proceso para adolescentes en conflicto con la ley a los órganos jurisdiccionales proporcionados	0410 - DIRECCIÓN DE SUPERVISIÓN DE MEDIDAS CAUTELARES Y EJECUCIÓN DE SANCIONES	Porcentaje de servicios de medidas cautelares y suspensión condicional del proceso para adolescentes	{ (servicios de medidas cautelares y suspensión condicional del proceso para adolescentes realizado / servicios de medidas cautelares y suspensión condicional del proceso para adolescentes programado) * 100	Porcentaje	100	Producto	Ascendente	Abr-Jun	117.36	Se superó la meta programada, en razón de los servicios solicitados.
1.-Política Interna y Seguridad	4.-Secretaría de Seguridad Pública	67.-Servicios para Medidas Cautelares y Ejecución de Sanciones	2 - Servicios de medidas cautelares y suspensión condicional del proceso para adolescentes en conflicto con la ley a los órganos jurisdiccionales proporcionados	0410 - DIRECCIÓN DE SUPERVISIÓN DE MEDIDAS CAUTELARES Y EJECUCIÓN DE SANCIONES	Porcentaje de servicios de medidas cautelares y suspensión condicional del proceso para adolescentes	{ (servicios de medidas cautelares y suspensión condicional del proceso para adolescentes realizado / servicios de medidas cautelares y suspensión condicional del proceso para adolescentes programado) * 100	Porcentaje	100	Producto	Ascendente	Jul-Sep	115.29	Se superó la meta planteada debido a que el juzgado especializado en materia de justicia para adolescentes inicio más expedientes de supervisión.
1.-Política Interna y Seguridad	4.-Secretaría de Seguridad Pública	67.-Servicios para Medidas Cautelares y Ejecución de Sanciones	2 - Servicios de medidas cautelares y suspensión condicional del proceso para adolescentes en conflicto con la ley a los órganos jurisdiccionales proporcionados	0410 - DIRECCIÓN DE SUPERVISIÓN DE MEDIDAS CAUTELARES Y EJECUCIÓN DE SANCIONES	Porcentaje de servicios de medidas cautelares y suspensión condicional del proceso para adolescentes	{ (servicios de medidas cautelares y suspensión condicional del proceso para adolescentes realizado / servicios de medidas cautelares y suspensión condicional del proceso para adolescentes programado) * 100	Porcentaje	100	Producto	Ascendente	Oct-Dic	-	De acuerdo con la periodicidad del indicador, no le corresponde resultado.
1.-Política Interna y Seguridad	4.-Secretaría de Seguridad Pública	67.-Servicios para Medidas Cautelares y Ejecución de Sanciones	3 - Servicios de supervisión de personas preliberadas	0410 - DIRECCIÓN DE SUPERVISIÓN DE MEDIDAS CAUTELARES Y EJECUCIÓN DE SANCIONES	Porcentaje de servicios de supervisión de personas preliberadas	{ (Servicios de supervisión de personas preliberadas realizadas / servicios de supervisión de personas preliberadas programadas) * 100	Porcentaje	100	Producto	Ascendente	Ene-Mar	100	
1.-Política Interna y Seguridad	4.-Secretaría de Seguridad Pública	67.-Servicios para Medidas Cautelares y Ejecución de Sanciones	3 - Servicios de supervisión de personas preliberadas	0410 - DIRECCIÓN DE SUPERVISIÓN DE MEDIDAS CAUTELARES Y EJECUCIÓN DE SANCIONES	Porcentaje de servicios de supervisión de personas preliberadas	{ (Servicios de supervisión de personas preliberadas realizadas / servicios de supervisión de personas preliberadas programadas) * 100	Porcentaje	100	Producto	Ascendente	Abr-Jun	100	
1.-Política Interna y Seguridad	4.-Secretaría de Seguridad Pública	67.-Servicios para Medidas Cautelares y Ejecución de Sanciones	3 - Servicios de supervisión de personas preliberadas	0410 - DIRECCIÓN DE SUPERVISIÓN DE MEDIDAS CAUTELARES Y EJECUCIÓN DE SANCIONES	Porcentaje de servicios de supervisión de personas preliberadas	{ (Servicios de supervisión de personas preliberadas realizadas / servicios de supervisión de personas preliberadas programadas) * 100	Porcentaje	100	Producto	Ascendente	Jul-Sep	100	
1.-Política Interna y Seguridad	4.-Secretaría de Seguridad Pública	67.-Servicios para Medidas Cautelares y Ejecución de Sanciones	3 - Servicios de supervisión de personas preliberadas	0410 - DIRECCIÓN DE SUPERVISIÓN DE MEDIDAS CAUTELARES Y EJECUCIÓN DE SANCIONES	Porcentaje de servicios de supervisión de personas preliberadas	{ (Servicios de supervisión de personas preliberadas realizadas / servicios de supervisión de personas preliberadas programadas) * 100	Porcentaje	100	Producto	Ascendente	Oct-Dic	-	De acuerdo con la periodicidad del indicador, no le corresponde resultado.
1.-Política Interna y Seguridad	4.-Secretaría de Seguridad Pública	68.-Profesionalización de la Seguridad Pública	1 - Las y los policiales profesionalizados	0411 - INSTITUTO DE FORMACIÓN PROFESIONAL	Porcentaje de cumplimiento de elementos policiales que concluyeron sus cursos	{ (Número de elementos policiales que concluyen los cursos realizados / número de elementos policiales programados) * 100	Porcentaje	100	Producto	Ascendente	Ene-Mar	41.33	
1.-Política Interna y Seguridad	4.-Secretaría de Seguridad Pública	68.-Profesionalización de la Seguridad Pública	1 - Las y los policiales profesionalizados	0411 - INSTITUTO DE FORMACIÓN PROFESIONAL	Porcentaje de cumplimiento de elementos policiales que concluyeron sus cursos	{ (Número de elementos policiales que concluyen los cursos realizados / número de elementos policiales programados) * 100	Porcentaje	100	Producto	Ascendente	Abr-Jun	99.32	Se tuvo un cumplimiento un poco menor a la meta programada, en razón a que se encontraban en proceso de validación varios cursos en el Sistema Nacional de Seguridad Pública.

Reporte de avance de metas de los indicadores a nivel COMPONENTE de los Programas Presupuestarios que conforman el Presupuesto 2023

Sector	Dependencia	Programa	Componente	U. Responsable	Indicador	Método	U. Medida	Meta	Tipo	Sentido	Periodo	Resultado	Observación
1.-Política Interna y Seguridad	4.-Secretaría de Seguridad Pública	68.-Profesionalización de la Seguridad Pública	1 - Las y los policiales profesionalizados	0411 - INSTITUTO DE FORMACIÓN PROFESIONAL	Porcentaje de cumplimiento de elementos policiales que concluyeron sus cursos	(Número de elementos policiales que concluyen los cursos realizados / número de elementos policiales programados) * 100	Porcentaje	100	Producto	Ascendente	Jul-Sep	120.4	Se tuvo un mayor cumplimiento en relación con las metas estimadas de reclutamiento y capacitación, debido a una mayor aprobación en control de confianza y a la autorización del SNSP de los cursos de capacitación que se encontraban pendientes.
1.-Política Interna y Seguridad	4.-Secretaría de Seguridad Pública	68.-Profesionalización de la Seguridad Pública	1 - Las y los policiales profesionalizados	0411 - INSTITUTO DE FORMACIÓN PROFESIONAL	Porcentaje de cumplimiento de elementos policiales que concluyeron sus cursos	(Número de elementos policiales que concluyen los cursos realizados / número de elementos policiales programados) * 100	Porcentaje	100	Producto	Ascendente	Oct-Dic	-	De acuerdo con la periodicidad del indicador, no le corresponde resultado.
1.-Política Interna y Seguridad	4.-Secretaría de Seguridad Pública	68.-Profesionalización de la Seguridad Pública	2 - Desarrollo Policial Implementado	0412 - COMISIÓN DEL SERVICIO PROFESIONAL DE CARRERA POLICIAL	Porcentaje de desarrollo policial	(Número de actividades de desarrollo policial realizadas / Número de actividades de desarrollo policial programadas) * 100	Porcentaje	100	Producto	Ascendente	Ene-Mar	66.87	
1.-Política Interna y Seguridad	4.-Secretaría de Seguridad Pública	68.-Profesionalización de la Seguridad Pública	2 - Desarrollo Policial Implementado	0412 - COMISIÓN DEL SERVICIO PROFESIONAL DE CARRERA POLICIAL	Porcentaje de desarrollo policial	(Número de actividades de desarrollo policial realizadas / Número de actividades de desarrollo policial programadas) * 100	Porcentaje	100	Producto	Ascendente	Abr-Jun	282.56	Se superó la meta programada, debido al incremento en las evaluaciones del desempeño necesarias como requisito para obtener el CUP.
1.-Política Interna y Seguridad	4.-Secretaría de Seguridad Pública	68.-Profesionalización de la Seguridad Pública	2 - Desarrollo Policial Implementado	0412 - COMISIÓN DEL SERVICIO PROFESIONAL DE CARRERA POLICIAL	Porcentaje de desarrollo policial	(Número de actividades de desarrollo policial realizadas / Número de actividades de desarrollo policial programadas) * 100	Porcentaje	100	Producto	Ascendente	Jul-Sep	222.58	Se rebasó la meta en la expedición de CUP y capacitación, debido a los requisitos para el otorgamiento del estímulo "Homologación salarial", otorgado a los policías, así como a la impartición de capacitación por parte de la CEDH, que se encontraba pendiente del trimestre anterior.
1.-Política Interna y Seguridad	4.-Secretaría de Seguridad Pública	68.-Profesionalización de la Seguridad Pública	2 - Desarrollo Policial Implementado	0412 - COMISIÓN DEL SERVICIO PROFESIONAL DE CARRERA POLICIAL	Porcentaje de desarrollo policial	(Número de actividades de desarrollo policial realizadas / Número de actividades de desarrollo policial programadas) * 100	Porcentaje	100	Producto	Ascendente	Oct-Dic	-	De acuerdo con la periodicidad del indicador, no le corresponde resultado.
1.-Política Interna y Seguridad	4.-Secretaría de Seguridad Pública	68.-Profesionalización de la Seguridad Pública	3 - Certificación internacional de Policía desarrollada	0413 - EQUIPO DE ACREDITACIÓN CALEA	Porcentaje de acreditaciones del Programa CALEA.	(Número de actividades CALEA realizadas / Número de actividades CALEA programadas) * 100	Porcentaje	100	Producto	Ascendente	Ene-Mar	80	
1.-Política Interna y Seguridad	4.-Secretaría de Seguridad Pública	68.-Profesionalización de la Seguridad Pública	3 - Certificación internacional de Policía desarrollada	0413 - EQUIPO DE ACREDITACIÓN CALEA	Porcentaje de acreditaciones del Programa CALEA.	(Número de actividades CALEA realizadas / Número de actividades CALEA programadas) * 100	Porcentaje	100	Producto	Ascendente	Abr-Jun	100	
1.-Política Interna y Seguridad	4.-Secretaría de Seguridad Pública	68.-Profesionalización de la Seguridad Pública	3 - Certificación internacional de Policía desarrollada	0413 - EQUIPO DE ACREDITACIÓN CALEA	Porcentaje de acreditaciones del Programa CALEA.	(Número de actividades CALEA realizadas / Número de actividades CALEA programadas) * 100	Porcentaje	100	Producto	Ascendente	Jul-Sep	100	
1.-Política Interna y Seguridad	4.-Secretaría de Seguridad Pública	68.-Profesionalización de la Seguridad Pública	3 - Certificación internacional de Policía desarrollada	0413 - EQUIPO DE ACREDITACIÓN CALEA	Porcentaje de acreditaciones del Programa CALEA.	(Número de actividades CALEA realizadas / Número de actividades CALEA programadas) * 100	Porcentaje	100	Producto	Ascendente	Oct-Dic	-	De acuerdo con la periodicidad del indicador, no le corresponde resultado.
1.-Política Interna y Seguridad	4.-Secretaría de Seguridad Pública	70.-Apoyos Económicos	1 - Condición salarial de las y los elementos de la policía metropolitana mejorada	0403 - DIRECCIÓN DE LA POLICÍA METROPOLITANA	Porcentaje de cumplimiento de mejora salarial	(Elementos policiales a quienes se les mejoró su situación salarial / Elementos policiales programados para la mejora de situación salarial) * 100	Porcentaje	100	Producto	Ascendente	Ene-Mar	95.56	
1.-Política Interna y Seguridad	4.-Secretaría de Seguridad Pública	70.-Apoyos Económicos	1 - Condición salarial de las y los elementos de la policía metropolitana mejorada	0403 - DIRECCIÓN DE LA POLICÍA METROPOLITANA	Porcentaje de cumplimiento de mejora salarial	(Elementos policiales a quienes se les mejoró su situación salarial / Elementos policiales programados para la mejora de situación salarial) * 100	Porcentaje	100	Producto	Ascendente	Abr-Jun	53.09	No se cuenta con la totalidad de elementos provenientes de las policías municipales.
1.-Política Interna y Seguridad	4.-Secretaría de Seguridad Pública	70.-Apoyos Económicos	1 - Condición salarial de las y los elementos de la policía metropolitana mejorada	0403 - DIRECCIÓN DE LA POLICÍA METROPOLITANA	Porcentaje de cumplimiento de mejora salarial	(Elementos policiales a quienes se les mejoró su situación salarial / Elementos policiales programados para la mejora de situación salarial) * 100	Porcentaje	100	Producto	Ascendente	Jul-Sep	66.91	Se tuvo un cumplimiento menor al estimado, derivado de que, a la fecha, no se cuenta con el total de elementos municipales con los que se comprometieron los municipios a comisionar a la Policía Metropolitana
1.-Política Interna y Seguridad	4.-Secretaría de Seguridad Pública	70.-Apoyos Económicos	1 - Condición salarial de las y los elementos de la policía metropolitana mejorada	0403 - DIRECCIÓN DE LA POLICÍA METROPOLITANA	Porcentaje de cumplimiento de mejora salarial	(Elementos policiales a quienes se les mejoró su situación salarial / Elementos policiales programados para la mejora de situación salarial) * 100	Porcentaje	100	Producto	Ascendente	Oct-Dic	-	De acuerdo con la periodicidad del indicador, no le corresponde resultado.
1.-Política Interna y Seguridad	4.-Secretaría de Seguridad Pública	70.-Apoyos Económicos	2 - Apoyos económicos para Personas Privadas de su Libertad entregados	0409 - SUBSECRETARÍA DE PREVENCIÓN Y REINSERCIÓN SOCIAL	Porcentaje de cumplimiento de entrega de apoyos económicos	(Apoyos económicos entregados / Apoyos económicos programados) * 100	Porcentaje	100	Producto	Ascendente	Ene-Mar	94.72	
1.-Política Interna y Seguridad	4.-Secretaría de Seguridad Pública	70.-Apoyos Económicos	2 - Apoyos económicos para Personas Privadas de su Libertad entregados	0409 - SUBSECRETARÍA DE PREVENCIÓN Y REINSERCIÓN SOCIAL	Porcentaje de cumplimiento de entrega de apoyos económicos	(Apoyos económicos entregados / Apoyos económicos programados) * 100	Porcentaje	100	Producto	Ascendente	Abr-Jun	92.33	Debido a la disminución de personas privadas de su libertad en algunos Centros Penitenciarios Distritales, los cuales fueron trasladados por cuestiones de seguridad al Centro Regional de Reinserción Social Varonil, Cienequillas, Zacatecas.
1.-Política Interna y Seguridad	4.-Secretaría de Seguridad Pública	70.-Apoyos Económicos	2 - Apoyos económicos para Personas Privadas de su Libertad entregados	0409 - SUBSECRETARÍA DE PREVENCIÓN Y REINSERCIÓN SOCIAL	Porcentaje de cumplimiento de entrega de apoyos económicos	(Apoyos económicos entregados / Apoyos económicos programados) * 100	Porcentaje	100	Producto	Ascendente	Jul-Sep	94.56	La variación obedece a la cantidad de personas privadas de su libertad que se encuentran en los Centros Penitenciarios, que, para el presente trimestre, fue menor al estimado, situación que no es atribuible al área.

Reporte de avance de metas de los indicadores a nivel COMPONENTE de los Programas Presupuestarios que conforman el Presupuesto 2023

Sector	Dependencia	Programa	Componente	U. Responsable	Indicador	Método	U. Medida	Meta	Tipo	Sentido	Periodo	Resultado	Observación
1.-Política Interna y Seguridad	4.-Secretaría de Seguridad Pública	70.-Apoyos Económicos	2 - Apoyos económicos para Personas Privadas de su Libertad entregados	0409 - SUBSECRETARÍA DE PREVENCIÓN Y REINSERCIÓN SOCIAL	Porcentaje de cumplimiento de entrega de apoyos económicos	{Apoyos económicos entregados / Apoyos económicos programados } * 100	Porcentaje	100	Producto	Ascendente	Oct-Dic	-	De acuerdo con la periodicidad del indicador, no le corresponde resultado.
1.-Política Interna y Seguridad	4.-Secretaría de Seguridad Pública	71.-Sistema Estatal de Seguridad Pública	1 - Dignificación del personal de las Instituciones de Seguridad Pública y Procuración de Justicia conforme al Modelo Nacional de Policía y Justicia Cívica	0416 - SECRETARIADO EJECUTIVO DEL SISTEMA ESTATAL DE SEGURIDAD PÚBLICA	Porcentaje de Elementos de las instituciones de seguridad pública municipales y estatales dotados con uniformes.	{ Numero de elementos dotados con uniformes / Numero de elementos programados con uniformes } * 100	Porcentaje	100	Producto	Ascendente	Ene-Mar	0	La meta no se encuentra programada para el primer trimestre
1.-Política Interna y Seguridad	4.-Secretaría de Seguridad Pública	71.-Sistema Estatal de Seguridad Pública	1 - Dignificación del personal de las Instituciones de Seguridad Pública y Procuración de Justicia conforme al Modelo Nacional de Policía y Justicia Cívica	0416 - SECRETARIADO EJECUTIVO DEL SISTEMA ESTATAL DE SEGURIDAD PÚBLICA	Porcentaje de Elementos de las instituciones de seguridad pública municipales y estatales dotados con uniformes.	{ Numero de elementos dotados con uniformes / Numero de elementos programados con uniformes } * 100	Porcentaje	100	Producto	Ascendente	Abr-Jun	0	Contrato firmado, en espera de entrega de los bienes por parte del proveedor.
1.-Política Interna y Seguridad	4.-Secretaría de Seguridad Pública	71.-Sistema Estatal de Seguridad Pública	1 - Dignificación del personal de las Instituciones de Seguridad Pública y Procuración de Justicia conforme al Modelo Nacional de Policía y Justicia Cívica	0416 - SECRETARIADO EJECUTIVO DEL SISTEMA ESTATAL DE SEGURIDAD PÚBLICA	Porcentaje de Elementos de las instituciones de seguridad pública municipales y estatales dotados con uniformes.	{ Numero de elementos dotados con uniformes / Numero de elementos programados con uniformes } * 100	Porcentaje	100	Producto	Ascendente	Jul-Sep	0	Ya se adquirieron y están en proceso de entrega.
1.-Política Interna y Seguridad	4.-Secretaría de Seguridad Pública	71.-Sistema Estatal de Seguridad Pública	1 - Dignificación del personal de las Instituciones de Seguridad Pública y Procuración de Justicia conforme al Modelo Nacional de Policía y Justicia Cívica	0416 - SECRETARIADO EJECUTIVO DEL SISTEMA ESTATAL DE SEGURIDAD PÚBLICA	Porcentaje de Elementos de las instituciones de seguridad pública municipales y estatales dotados con uniformes.	{ Numero de elementos dotados con uniformes / Numero de elementos programados con uniformes } * 100	Porcentaje	100	Producto	Ascendente	Oct-Dic	-	De acuerdo con la periodicidad del indicador, no le corresponde resultado.
1.-Política Interna y Seguridad	4.-Secretaría de Seguridad Pública	71.-Sistema Estatal de Seguridad Pública	2 - Certificación, capacitación y profesionalización de los elementos policiales de las Instituciones de Seguridad Pública conforme al Modelo Nacional de Policía y Justicia Cívica.	0416 - SECRETARIADO EJECUTIVO DEL SISTEMA ESTATAL DE SEGURIDAD PÚBLICA	Porcentaje de elementos de las Instituciones de Seguridad Pública acreditados y capacitados	{ Elementos de las Instituciones de Seguridad Pública acreditados / Elementos de las Instituciones de Seguridad Pública programados } * 100	Porcentaje	100	Producto	Ascendente	Ene-Mar	116.76	Se rebasa la meta debido a un incremento en las solicitudes para evaluaciones por parte de las corporaciones
1.-Política Interna y Seguridad	4.-Secretaría de Seguridad Pública	71.-Sistema Estatal de Seguridad Pública	2 - Certificación, capacitación y profesionalización de los elementos policiales de las Instituciones de Seguridad Pública conforme al Modelo Nacional de Policía y Justicia Cívica.	0416 - SECRETARIADO EJECUTIVO DEL SISTEMA ESTATAL DE SEGURIDAD PÚBLICA	Porcentaje de elementos de las Instituciones de Seguridad Pública acreditados y capacitados	{ Elementos de las Instituciones de Seguridad Pública acreditados / Elementos de las Instituciones de Seguridad Pública programados } * 100	Porcentaje	100	Producto	Ascendente	Abr-Jun	102.17	Se rebasa la meta debido al incremento de solicitudes por parte de los municipios
1.-Política Interna y Seguridad	4.-Secretaría de Seguridad Pública	71.-Sistema Estatal de Seguridad Pública	2 - Certificación, capacitación y profesionalización de los elementos policiales de las Instituciones de Seguridad Pública conforme al Modelo Nacional de Policía y Justicia Cívica.	0416 - SECRETARIADO EJECUTIVO DEL SISTEMA ESTATAL DE SEGURIDAD PÚBLICA	Porcentaje de elementos de las Instituciones de Seguridad Pública acreditados y capacitados	{ Elementos de las Instituciones de Seguridad Pública acreditados / Elementos de las Instituciones de Seguridad Pública programados } * 100	Porcentaje	100	Producto	Ascendente	Jul-Sep	96.77	Se rebasa la meta debido al incremento de solicitudes para la evaluación.
1.-Política Interna y Seguridad	4.-Secretaría de Seguridad Pública	71.-Sistema Estatal de Seguridad Pública	2 - Certificación, capacitación y profesionalización de los elementos policiales de las Instituciones de Seguridad Pública conforme al Modelo Nacional de Policía y Justicia Cívica.	0416 - SECRETARIADO EJECUTIVO DEL SISTEMA ESTATAL DE SEGURIDAD PÚBLICA	Porcentaje de elementos de las Instituciones de Seguridad Pública acreditados y capacitados	{ Elementos de las Instituciones de Seguridad Pública acreditados / Elementos de las Instituciones de Seguridad Pública programados } * 100	Porcentaje	100	Producto	Ascendente	Oct-Dic	-	De acuerdo con la periodicidad del indicador, no le corresponde resultado.
1.-Política Interna y Seguridad	4.-Secretaría de Seguridad Pública	71.-Sistema Estatal de Seguridad Pública	3 - Infraestructura de las Instituciones de seguridad pública e instancias de procuración e impartición de justicia conforme al Modelo Nacional de Policía y Justicia Cívica	0416 - SECRETARIADO EJECUTIVO DEL SISTEMA ESTATAL DE SEGURIDAD PÚBLICA	Porcentaje de obras de infraestructura de las Instituciones de Seguridad Pública Municipal, realizadas.	{ Obras de infraestructura realizadas / Obras de infraestructura programadas } * 100	Porcentaje	100	Producto	Ascendente	Ene-Jun	0	no se tiene meta programada para este trimestre
1.-Política Interna y Seguridad	4.-Secretaría de Seguridad Pública	71.-Sistema Estatal de Seguridad Pública	3 - Infraestructura de las Instituciones de seguridad pública e instancias de procuración e impartición de justicia conforme al Modelo Nacional de Policía y Justicia Cívica	0416 - SECRETARIADO EJECUTIVO DEL SISTEMA ESTATAL DE SEGURIDAD PÚBLICA	Porcentaje de obras de infraestructura de las Instituciones de Seguridad Pública Municipal, realizadas.	{ Obras de infraestructura realizadas / Obras de infraestructura programadas } * 100	Porcentaje	100	Producto	Ascendente	Jul-Dic	-	De acuerdo con la periodicidad del indicador, no le corresponde resultado.
1.-Política Interna y Seguridad	4.-Secretaría de Seguridad Pública	71.-Sistema Estatal de Seguridad Pública	7 - Fortalecimiento del Sistema Penitenciario Nacional y de Ejecución de Medidas para Adolescentes	0416 - SECRETARIADO EJECUTIVO DEL SISTEMA ESTATAL DE SEGURIDAD PÚBLICA	Porcentaje de uniformes dotados a los elementos de los Centros Penitenciarios y os Centros de Internamiento para Adolescentes	{ Número de uniformes entregados / Número de uniformes programados } * 100	Porcentaje	100	Producto	Ascendente	Ene-Mar	0	La meta no se encuentra programada para el primer trimestre
1.-Política Interna y Seguridad	4.-Secretaría de Seguridad Pública	71.-Sistema Estatal de Seguridad Pública	7 - Fortalecimiento del Sistema Penitenciario Nacional y de Ejecución de Medidas para Adolescentes	0416 - SECRETARIADO EJECUTIVO DEL SISTEMA ESTATAL DE SEGURIDAD PÚBLICA	Porcentaje de uniformes dotados a los elementos de los Centros Penitenciarios y os Centros de Internamiento para Adolescentes	{ Número de uniformes entregados / Número de uniformes programados } * 100	Porcentaje	100	Producto	Ascendente	Abr-Jun	0	contrato firmado en espera de entrega de bienes
1.-Política Interna y Seguridad	4.-Secretaría de Seguridad Pública	71.-Sistema Estatal de Seguridad Pública	7 - Fortalecimiento del Sistema Penitenciario Nacional y de Ejecución de Medidas para Adolescentes	0416 - SECRETARIADO EJECUTIVO DEL SISTEMA ESTATAL DE SEGURIDAD PÚBLICA	Porcentaje de uniformes dotados a los elementos de los Centros Penitenciarios y os Centros de Internamiento para Adolescentes	{ Número de uniformes entregados / Número de uniformes programados } * 100	Porcentaje	100	Producto	Ascendente	Jul-Sep	0	Ya fueron adquiridos y se encuentran en proceso de entrega.
1.-Política Interna y Seguridad	4.-Secretaría de Seguridad Pública	71.-Sistema Estatal de Seguridad Pública	7 - Fortalecimiento del Sistema Penitenciario Nacional y de Ejecución de Medidas para Adolescentes	0416 - SECRETARIADO EJECUTIVO DEL SISTEMA ESTATAL DE SEGURIDAD PÚBLICA	Porcentaje de uniformes dotados a los elementos de los Centros Penitenciarios y os Centros de Internamiento para Adolescentes	{ Número de uniformes entregados / Número de uniformes programados } * 100	Porcentaje	100	Producto	Ascendente	Oct-Dic	-	De acuerdo con la periodicidad del indicador, no le corresponde resultado.
1.-Política Interna y Seguridad	4.-Secretaría de Seguridad Pública	71.-Sistema Estatal de Seguridad Pública	8 - Sistema Nacional de Información	0416 - SECRETARIADO EJECUTIVO DEL SISTEMA ESTATAL DE SEGURIDAD PÚBLICA	Porcentaje de Bases datos evaluadas al Sistema Nacional reportados	{ Bases de datos reportadas / Base de datos programados } * 100	Porcentaje	100	Producto	Ascendente	Ene-Mar	0	La meta no se encuentra programada para el primer trimestre
1.-Política Interna y Seguridad	4.-Secretaría de Seguridad Pública	71.-Sistema Estatal de Seguridad Pública	8 - Sistema Nacional de Información	0416 - SECRETARIADO EJECUTIVO DEL SISTEMA ESTATAL DE SEGURIDAD PÚBLICA	Porcentaje de Bases datos evaluadas al Sistema Nacional reportados	{ Bases de datos reportadas / Base de datos programados } * 100	Porcentaje	100	Producto	Ascendente	Abr-Jun	0	no se tiene meta programada para este trimestre

Reporte de avance de metas de los indicadores a nivel COMPONENTE de los Programas Presupuestarios que conforman el Presupuesto 2023

Sector	Dependencia	Programa	Componente	U. Responsable	Indicador	Método	U. Medida	Meta	Tipo	Sentido	Periodo	Resultado	Observación
1.-Política Interna y Seguridad	4.-Secretaría de Seguridad Pública	71.-Sistema Estatal de Seguridad Pública	8 - Sistema Nacional de Información	0416 - SECRETARIADO EJECUTIVO DEL SISTEMA ESTATAL DE SEGURIDAD PÚBLICA	Porcentaje de Bases datos evaluadas al Sistema Nacional reportados	{ Bases de datos reportadas / Base de datos programados } * 100	Porcentaje	100	Producto	Ascendente	Jul-Sep	0	En atención a una reprogramación se encuentra suspendida la contratación y una vez que se emita la opinión favorable por parte del SNSP se procederá con la contratación correspondiente
1.-Política Interna y Seguridad	4.-Secretaría de Seguridad Pública	71.-Sistema Estatal de Seguridad Pública	8 - Sistema Nacional de Información	0416 - SECRETARIADO EJECUTIVO DEL SISTEMA ESTATAL DE SEGURIDAD PÚBLICA	Porcentaje de Bases datos evaluadas al Sistema Nacional reportados	{ Bases de datos reportadas / Base de datos programados } * 100	Porcentaje	100	Producto	Ascendente	Oct-Dic	-	De acuerdo con la periodicidad del indicador, no le corresponde resultado.
1.-Política Interna y Seguridad	4.-Secretaría de Seguridad Pública	71.-Sistema Estatal de Seguridad Pública	6 - Atención y prevención de la violencia contra las mujeres con perspectiva de género	0416 - SECRETARIADO EJECUTIVO DEL SISTEMA ESTATAL DE SEGURIDAD PÚBLICA	Porcentaje de personal contratado para el fortalecimiento de la Asesoría Jurídica de Víctimas	{ Número de personas contratadas realizadas / Número de personas contratadas programadas } * 100	Porcentaje	100	Producto	Ascendente	Ene-Mar	0	La meta no se encuentra programada para el primer trimestre
1.-Política Interna y Seguridad	4.-Secretaría de Seguridad Pública	71.-Sistema Estatal de Seguridad Pública	6 - Atención y prevención de la violencia contra las mujeres con perspectiva de género	0416 - SECRETARIADO EJECUTIVO DEL SISTEMA ESTATAL DE SEGURIDAD PÚBLICA	Porcentaje de personal contratado para el fortalecimiento de la Asesoría Jurídica de Víctimas	{ Número de personas contratadas realizadas / Número de personas contratadas programadas } * 100	Porcentaje	100	Producto	Ascendente	Abr-Jun	0	no se tiene meta programada para este trimestre
1.-Política Interna y Seguridad	4.-Secretaría de Seguridad Pública	71.-Sistema Estatal de Seguridad Pública	6 - Atención y prevención de la violencia contra las mujeres con perspectiva de género	0416 - SECRETARIADO EJECUTIVO DEL SISTEMA ESTATAL DE SEGURIDAD PÚBLICA	Porcentaje de personal contratado para el fortalecimiento de la Asesoría Jurídica de Víctimas	{ Número de personas contratadas realizadas / Número de personas contratadas programadas } * 100	Porcentaje	100	Producto	Ascendente	Jul-Sep	0	La meta se encuentra programada para el cuarto trimestre.
1.-Política Interna y Seguridad	4.-Secretaría de Seguridad Pública	71.-Sistema Estatal de Seguridad Pública	6 - Atención y prevención de la violencia contra las mujeres con perspectiva de género	0416 - SECRETARIADO EJECUTIVO DEL SISTEMA ESTATAL DE SEGURIDAD PÚBLICA	Porcentaje de personal contratado para el fortalecimiento de la Asesoría Jurídica de Víctimas	{ Número de personas contratadas realizadas / Número de personas contratadas programadas } * 100	Porcentaje	100	Producto	Ascendente	Oct-Dic	-	De acuerdo con la periodicidad del indicador, no le corresponde resultado.
1.-Política Interna y Seguridad	4.-Secretaría de Seguridad Pública	71.-Sistema Estatal de Seguridad Pública	4 - Sistema de estándares de trabajo y rendición de cuentas	0416 - SECRETARIADO EJECUTIVO DEL SISTEMA ESTATAL DE SEGURIDAD PÚBLICA	Porcentaje de documentos realizados para el fortalecimiento del Sistema de estándares de trabajo y rendición de cuentas	{ Documentos realizados / Documentos programados } * 100	Porcentaje	100	Producto	Ascendente	Ene-Mar	0	La meta no se encuentra programada para el primer trimestre
1.-Política Interna y Seguridad	4.-Secretaría de Seguridad Pública	71.-Sistema Estatal de Seguridad Pública	4 - Sistema de estándares de trabajo y rendición de cuentas	0416 - SECRETARIADO EJECUTIVO DEL SISTEMA ESTATAL DE SEGURIDAD PÚBLICA	Porcentaje de documentos realizados para el fortalecimiento del Sistema de estándares de trabajo y rendición de cuentas	{ Documentos realizados / Documentos programados } * 100	Porcentaje	100	Producto	Ascendente	Abr-Jun	0	no se tiene meta programada para este trimestre
1.-Política Interna y Seguridad	4.-Secretaría de Seguridad Pública	71.-Sistema Estatal de Seguridad Pública	4 - Sistema de estándares de trabajo y rendición de cuentas	0416 - SECRETARIADO EJECUTIVO DEL SISTEMA ESTATAL DE SEGURIDAD PÚBLICA	Porcentaje de documentos realizados para el fortalecimiento del Sistema de estándares de trabajo y rendición de cuentas	{ Documentos realizados / Documentos programados } * 100	Porcentaje	100	Producto	Ascendente	Jul-Sep	0	El indicador no tiene meta programada por lo tanto se registra en cero.
1.-Política Interna y Seguridad	4.-Secretaría de Seguridad Pública	71.-Sistema Estatal de Seguridad Pública	4 - Sistema de estándares de trabajo y rendición de cuentas	0416 - SECRETARIADO EJECUTIVO DEL SISTEMA ESTATAL DE SEGURIDAD PÚBLICA	Porcentaje de documentos realizados para el fortalecimiento del Sistema de estándares de trabajo y rendición de cuentas	{ Documentos realizados / Documentos programados } * 100	Porcentaje	100	Producto	Ascendente	Oct-Dic	-	De acuerdo con la periodicidad del indicador, no le corresponde resultado.
1.-Política Interna y Seguridad	4.-Secretaría de Seguridad Pública	71.-Sistema Estatal de Seguridad Pública	5 - Prevención de la violencia y del delito conforme al Modelo Nacional de Policía y Justicia Cívica	0416 - SECRETARIADO EJECUTIVO DEL SISTEMA ESTATAL DE SEGURIDAD PÚBLICA	Porcentaje de servicios en materia de prevención para reducir la comisión de los delitos.	{ Servicios implementados / Servicios programados } * 100	Porcentaje	100	Producto	Ascendente	Ene-Mar	0	La meta no se encuentra programada para el primer trimestre
1.-Política Interna y Seguridad	4.-Secretaría de Seguridad Pública	71.-Sistema Estatal de Seguridad Pública	5 - Prevención de la violencia y del delito conforme al Modelo Nacional de Policía y Justicia Cívica	0416 - SECRETARIADO EJECUTIVO DEL SISTEMA ESTATAL DE SEGURIDAD PÚBLICA	Porcentaje de servicios en materia de prevención para reducir la comisión de los delitos.	{ Servicios implementados / Servicios programados } * 100	Porcentaje	100	Producto	Ascendente	Abr-Jun	0	no se tiene meta programada para este trimestre
1.-Política Interna y Seguridad	4.-Secretaría de Seguridad Pública	71.-Sistema Estatal de Seguridad Pública	5 - Prevención de la violencia y del delito conforme al Modelo Nacional de Policía y Justicia Cívica	0416 - SECRETARIADO EJECUTIVO DEL SISTEMA ESTATAL DE SEGURIDAD PÚBLICA	Porcentaje de servicios en materia de prevención para reducir la comisión de los delitos.	{ Servicios implementados / Servicios programados } * 100	Porcentaje	100	Producto	Ascendente	Jul-Sep	0	La meta se encuentra programada para el cuarto trimestre.
1.-Política Interna y Seguridad	4.-Secretaría de Seguridad Pública	71.-Sistema Estatal de Seguridad Pública	5 - Prevención de la violencia y del delito conforme al Modelo Nacional de Policía y Justicia Cívica	0416 - SECRETARIADO EJECUTIVO DEL SISTEMA ESTATAL DE SEGURIDAD PÚBLICA	Porcentaje de servicios en materia de prevención para reducir la comisión de los delitos.	{ Servicios implementados / Servicios programados } * 100	Porcentaje	100	Producto	Ascendente	Oct-Dic	-	De acuerdo con la periodicidad del indicador, no le corresponde resultado.
1.-Política Interna y Seguridad	4.-Secretaría de Seguridad Pública	71.-Sistema Estatal de Seguridad Pública	9 - Programas de Evaluación y Monitoreo	0416 - SECRETARIADO EJECUTIVO DEL SISTEMA ESTATAL DE SEGURIDAD PÚBLICA	Porcentaje de evaluaciones de los programas prioritarios realizadas	{ Evaluaciones realizadas / Evaluaciones programadas } * 100	Porcentaje	80	Producto	Ascendente	Ene-Mar	0	La meta esta programada para el ultimo trimestre
1.-Política Interna y Seguridad	4.-Secretaría de Seguridad Pública	71.-Sistema Estatal de Seguridad Pública	9 - Programas de Evaluación y Monitoreo	0416 - SECRETARIADO EJECUTIVO DEL SISTEMA ESTATAL DE SEGURIDAD PÚBLICA	Porcentaje de evaluaciones de los programas prioritarios realizadas	{ Evaluaciones realizadas / Evaluaciones programadas } * 100	Porcentaje	80	Producto	Ascendente	Abr-Jun	0	no se tiene meta programada para este trimestre
1.-Política Interna y Seguridad	4.-Secretaría de Seguridad Pública	71.-Sistema Estatal de Seguridad Pública	9 - Programas de Evaluación y Monitoreo	0416 - SECRETARIADO EJECUTIVO DEL SISTEMA ESTATAL DE SEGURIDAD PÚBLICA	Porcentaje de evaluaciones de los programas prioritarios realizadas	{ Evaluaciones realizadas / Evaluaciones programadas } * 100	Porcentaje	80	Producto	Ascendente	Jul-Sep	0	La meta esta programada para el cuarto trimestre.
1.-Política Interna y Seguridad	4.-Secretaría de Seguridad Pública	71.-Sistema Estatal de Seguridad Pública	9 - Programas de Evaluación y Monitoreo	0416 - SECRETARIADO EJECUTIVO DEL SISTEMA ESTATAL DE SEGURIDAD PÚBLICA	Porcentaje de evaluaciones de los programas prioritarios realizadas	{ Evaluaciones realizadas / Evaluaciones programadas } * 100	Porcentaje	80	Producto	Ascendente	Oct-Dic	-	De acuerdo con la periodicidad del indicador, no le corresponde resultado.
1.-Política Interna y Seguridad	4.-Secretaría de Seguridad Pública	212.-Sistema Estatal de Seguridad Pública para el Fortalecimiento de las Instituciones de Seguridad Pública.	1 - Infraestructura de las Instituciones de Seguridad Pública e Instancias de Procuración e Impartición de Justicia conforme al Modelo Nacional de Policía y Justicia Cívica	0416 - SECRETARIADO EJECUTIVO DEL SISTEMA ESTATAL DE SEGURIDAD PÚBLICA	Elementos de las instituciones de seguridad pública municipales dotados con equipamiento.	{ Número de elementos dotados con equipamiento / Numero de elementos programados para ser dotados con equipamiento } * 100	Porcentaje	100	Producto	Ascendente	Ene-Mar	-	-
1.-Política Interna y Seguridad	4.-Secretaría de Seguridad Pública	212.-Sistema Estatal de Seguridad Pública para el Fortalecimiento de las Instituciones de Seguridad Pública.	1 - Infraestructura de las Instituciones de Seguridad Pública e Instancias de Procuración e Impartición de Justicia conforme al Modelo Nacional de Policía y Justicia Cívica	0416 - SECRETARIADO EJECUTIVO DEL SISTEMA ESTATAL DE SEGURIDAD PÚBLICA	Elementos de las instituciones de seguridad pública municipales dotados con equipamiento.	{ Número de elementos dotados con equipamiento / Numero de elementos programados para ser dotados con equipamiento } * 100	Porcentaje	100	Producto	Ascendente	Abr-Jun	0	no se tiene meta programada para este trimestre
1.-Política Interna y Seguridad	4.-Secretaría de Seguridad Pública	212.-Sistema Estatal de Seguridad Pública para el Fortalecimiento de las Instituciones de Seguridad Pública.	1 - Infraestructura de las Instituciones de Seguridad Pública e Instancias de Procuración e Impartición de Justicia conforme al Modelo Nacional de Policía y Justicia Cívica	0416 - SECRETARIADO EJECUTIVO DEL SISTEMA ESTATAL DE SEGURIDAD PÚBLICA	Elementos de las instituciones de seguridad pública municipales dotados con equipamiento.	{ Número de elementos dotados con equipamiento / Numero de elementos programados para ser dotados con equipamiento } * 100	Porcentaje	100	Producto	Ascendente	Jul-Sep	100	-

Reporte de avance de metas de los indicadores a nivel COMPONENTE de los Programas Presupuestarios que conforman el Presupuesto 2023

Sector	Dependencia	Programa	Componente	U. Responsable	Indicador	Método	U. Medida	Meta	Tipo	Sentido	Periodo	Resultado	Observación
1.-Política Interna y Seguridad	4.-Secretaría de Seguridad Pública	212.-Sistema Estatal de Seguridad Pública para el Fortalecimiento de las Instituciones de Seguridad Pública.	1 -Infraestructura de las Instituciones de Seguridad Pública e Instancias de Procuración e Impartición de Justicia conforme al Modelo Nacional de Policía y Justicia Cívica	0416 - SECRETARIADO EJECUTIVO DEL SISTEMA ESTATAL DE SEGURIDAD PÚBLICA	Elementos de las instituciones de seguridad pública municipales dotados con equipamiento.	{ Número de elementos dotados con equipamiento / Numero de elementos programados para ser dotados con equipamiento } * 100	Porcentaje	100	Producto	Ascendente	Oct-Dic	-	De acuerdo con la periodicidad del indicador, no le corresponde resultado.
1.-Política Interna y Seguridad	4.-Secretaría de Seguridad Pública	213.-Prevención y Atención de la Violencia Contra las Mujeres desde el Sistema Estatal de Seguridad Pública	1 - Programas de prevención y atención de la violencia contra las mujeres, aplicados.	0416 - SECRETARIADO EJECUTIVO DEL SISTEMA ESTATAL DE SEGURIDAD PÚBLICA	Programas de prevención y atención de la violencia contra las mujeres, aplicados.	{ NUMERO DE PROGRAMAS IMPLEMENTADOS / NUMERO DE PROGRAMAS PROGRAMADOS } * 100	Porcentaje	100	Producto	Ascendente	Ene-Mar	-	-
1.-Política Interna y Seguridad	4.-Secretaría de Seguridad Pública	213.-Prevención y Atención de la Violencia Contra las Mujeres desde el Sistema Estatal de Seguridad Pública	1 - Programas de prevención y atención de la violencia contra las mujeres, aplicados.	0416 - SECRETARIADO EJECUTIVO DEL SISTEMA ESTATAL DE SEGURIDAD PÚBLICA	Programas de prevención y atención de la violencia contra las mujeres, aplicados.	{ NUMERO DE PROGRAMAS IMPLEMENTADOS / NUMERO DE PROGRAMAS PROGRAMADOS } * 100	Porcentaje	100	Producto	Ascendente	Abr-Jun	0	no se tiene meta programada para este trimestre
1.-Política Interna y Seguridad	4.-Secretaría de Seguridad Pública	213.-Prevención y Atención de la Violencia Contra las Mujeres desde el Sistema Estatal de Seguridad Pública	1 - Programas de prevención y atención de la violencia contra las mujeres, aplicados.	0416 - SECRETARIADO EJECUTIVO DEL SISTEMA ESTATAL DE SEGURIDAD PÚBLICA	Programas de prevención y atención de la violencia contra las mujeres, aplicados.	{ NUMERO DE PROGRAMAS IMPLEMENTADOS / NUMERO DE PROGRAMAS PROGRAMADOS } * 100	Porcentaje	100	Producto	Ascendente	Jul-Sep	0	La meta se encuentra programada para diciembre
1.-Política Interna y Seguridad	4.-Secretaría de Seguridad Pública	213.-Prevención y Atención de la Violencia Contra las Mujeres desde el Sistema Estatal de Seguridad Pública	1 - Programas de prevención y atención de la violencia contra las mujeres, aplicados.	0416 - SECRETARIADO EJECUTIVO DEL SISTEMA ESTATAL DE SEGURIDAD PÚBLICA	Programas de prevención y atención de la violencia contra las mujeres, aplicados.	{ NUMERO DE PROGRAMAS IMPLEMENTADOS / NUMERO DE PROGRAMAS PROGRAMADOS } * 100	Porcentaje	100	Producto	Ascendente	Oct-Dic	-	De acuerdo con la periodicidad del indicador, no le corresponde resultado.
2.-Administración	5.-Secretaría de Administración	15.-Reorientar los Recursos Humanos, los Activos no Circulantes y Otros Servicios de Gobierno del Estado para recuperar la esperanza de un Zacatecas próspero y trabajador	1 - Transformación hacia el sentido social y la recuperación de la vocación de servicio del Recurso Humano de Gobierno del Estado para la Nueva Gobernanza realizada	0502 - Dirección General de Recursos Humanos	Porcentaje de perfiles de puesto actualizados	{ Número de Perfiles de puesto actualizados / Número de perfiles de puesto existentes } * 100	Porcentaje	90	Producto	Ascendente	Ene-Jun	98.45	
2.-Administración	5.-Secretaría de Administración	15.-Reorientar los Recursos Humanos, los Activos no Circulantes y Otros Servicios de Gobierno del Estado para recuperar la esperanza de un Zacatecas próspero y trabajador	1 - Transformación hacia el sentido social y la recuperación de la vocación de servicio del Recurso Humano de Gobierno del Estado para la Nueva Gobernanza realizada	0502 - Dirección General de Recursos Humanos	Porcentaje de perfiles de puesto actualizados	{ Número de Perfiles de puesto actualizados / Número de perfiles de puesto existentes } * 100	Porcentaje	90	Producto	Ascendente	Jul-Dic	-	De acuerdo con la periodicidad del indicador, no le corresponde resultado.
2.-Administración	5.-Secretaría de Administración	15.-Reorientar los Recursos Humanos, los Activos no Circulantes y Otros Servicios de Gobierno del Estado para recuperar la esperanza de un Zacatecas próspero y trabajador	2 - Honradez y transparencia en la gestión de los activos no circulantes y del archivo de concentración realizado	0503 - Dirección General de Control Patrimonial	Porcentaje de procedimientos realizados	{ Número de procedimientos realizados / Número de procedimientos recibidos } * 100	Porcentaje	100	Producto	Constante	Ene-Jun	100	
2.-Administración	5.-Secretaría de Administración	15.-Reorientar los Recursos Humanos, los Activos no Circulantes y Otros Servicios de Gobierno del Estado para recuperar la esperanza de un Zacatecas próspero y trabajador	2 - Honradez y transparencia en la gestión de los activos no circulantes y del archivo de concentración realizado	0503 - Dirección General de Control Patrimonial	Porcentaje de procedimientos realizados	{ Número de procedimientos realizados / Número de procedimientos recibidos } * 100	Porcentaje	100	Producto	Constante	Jul-Dic	-	De acuerdo con la periodicidad del indicador, no le corresponde resultado.
2.-Administración	5.-Secretaría de Administración	15.-Reorientar los Recursos Humanos, los Activos no Circulantes y Otros Servicios de Gobierno del Estado para recuperar la esperanza de un Zacatecas próspero y trabajador	3 - Responsabilidad institucional en la Imagen profesional de los eventos de Gobierno del Estado en la Nueva Gobernanza atendidos	0506 - Dirección de Eventos y Logística	Porcentaje de cumplimiento a las órdenes de servicio	{ Número de órdenes de atención atendidas / Número de órdenes de atención programadas } * 100	Porcentaje	100	Producto	Constante	Ene-Mar	100	
2.-Administración	5.-Secretaría de Administración	15.-Reorientar los Recursos Humanos, los Activos no Circulantes y Otros Servicios de Gobierno del Estado para recuperar la esperanza de un Zacatecas próspero y trabajador	3 - Responsabilidad institucional en la Imagen profesional de los eventos de Gobierno del Estado en la Nueva Gobernanza atendidos	0506 - Dirección de Eventos y Logística	Porcentaje de cumplimiento a las órdenes de servicio	{ Número de órdenes de atención atendidas / Número de órdenes de atención programadas } * 100	Porcentaje	100	Producto	Constante	Abr-Jun	100	
2.-Administración	5.-Secretaría de Administración	15.-Reorientar los Recursos Humanos, los Activos no Circulantes y Otros Servicios de Gobierno del Estado para recuperar la esperanza de un Zacatecas próspero y trabajador	3 - Responsabilidad institucional en la Imagen profesional de los eventos de Gobierno del Estado en la Nueva Gobernanza atendidos	0506 - Dirección de Eventos y Logística	Porcentaje de cumplimiento a las órdenes de servicio	{ Número de órdenes de atención atendidas / Número de órdenes de atención programadas } * 100	Porcentaje	100	Producto	Constante	Jul-Sep	100	
2.-Administración	5.-Secretaría de Administración	15.-Reorientar los Recursos Humanos, los Activos no Circulantes y Otros Servicios de Gobierno del Estado para recuperar la esperanza de un Zacatecas próspero y trabajador	3 - Responsabilidad institucional en la Imagen profesional de los eventos de Gobierno del Estado en la Nueva Gobernanza atendidos	0506 - Dirección de Eventos y Logística	Porcentaje de cumplimiento a las órdenes de servicio	{ Número de órdenes de atención atendidas / Número de órdenes de atención programadas } * 100	Porcentaje	100	Producto	Constante	Oct-Dic	-	De acuerdo con la periodicidad del indicador, no le corresponde resultado.

Reporte de avance de metas de los indicadores a nivel COMPONENTE de los Programas Presupuestarios que conforman el Presupuesto 2023

Sector	Dependencia	Programa	Componente	U. Responsable	Indicador	Método	U. Medida	Meta	Tipo	Sentido	Periodo	Resultado	Observación
2.-Administración	5.-Secretaría de Administración	16.-Reorientar los Procesos de Adquisiciones de Gobierno del Estado para Impulsar el Desarrollo Económico y Fortalecer la Proveeduría Local	1 - Información relacionada a las Adquisiciones para contribuir al engrandecimiento social procesada	0505 - Dirección de Gasto Financiamiento y Estudios de Mercado	Porcentaje de solicitudes en plataforma FUSA atendidas de los procesos de licitación e invitación	((Número de Solicitudes recibidas para licitación e invitación atendidas / Número de solicitudes recibidas para licitación e invitación) * 100	Porcentaje	100	Producto	Constante	Ene-Mar	100	
2.-Administración	5.-Secretaría de Administración	16.-Reorientar los Procesos de Adquisiciones de Gobierno del Estado para Impulsar el Desarrollo Económico y Fortalecer la Proveeduría Local	1 - Información relacionada a las Adquisiciones para contribuir al engrandecimiento social procesada	0505 - Dirección de Gasto Financiamiento y Estudios de Mercado	Porcentaje de solicitudes en plataforma FUSA atendidas de los procesos de licitación e invitación	((Número de Solicitudes recibidas para licitación e invitación atendidas / Número de solicitudes recibidas para licitación e invitación) * 100	Porcentaje	100	Producto	Constante	Abr-Jun	100	
2.-Administración	5.-Secretaría de Administración	16.-Reorientar los Procesos de Adquisiciones de Gobierno del Estado para Impulsar el Desarrollo Económico y Fortalecer la Proveeduría Local	1 - Información relacionada a las Adquisiciones para contribuir al engrandecimiento social procesada	0505 - Dirección de Gasto Financiamiento y Estudios de Mercado	Porcentaje de solicitudes en plataforma FUSA atendidas de los procesos de licitación e invitación	((Número de Solicitudes recibidas para licitación e invitación atendidas / Número de solicitudes recibidas para licitación e invitación) * 100	Porcentaje	100	Producto	Constante	Jul-Sep	100	
2.-Administración	5.-Secretaría de Administración	16.-Reorientar los Procesos de Adquisiciones de Gobierno del Estado para Impulsar el Desarrollo Económico y Fortalecer la Proveeduría Local	1 - Información relacionada a las Adquisiciones para contribuir al engrandecimiento social procesada	0505 - Dirección de Gasto Financiamiento y Estudios de Mercado	Porcentaje de solicitudes en plataforma FUSA atendidas de los procesos de licitación e invitación	((Número de Solicitudes recibidas para licitación e invitación atendidas / Número de solicitudes recibidas para licitación e invitación) * 100	Porcentaje	100	Producto	Constante	Oct-Dic	-	De acuerdo con la periodicidad del indicador, no le corresponde resultado.
2.-Administración	5.-Secretaría de Administración	16.-Reorientar los Procesos de Adquisiciones de Gobierno del Estado para Impulsar el Desarrollo Económico y Fortalecer la Proveeduría Local	2 - Reorientación de la Adquisición y Contratación de Bienes y Servicios hacia la nueva gobernanza realizada	0504 - Dirección de Adquisiciones	Porcentaje de procesos de licitación pública e invitación a cuando menos tres personas difundidos a través de medios electrónicos y redes sociales.	{Procesos de licitación pública e invitación difundidos a través de medios electrónicos y redes sociales / Total de procesos de licitación pública e invitación realizados} * 100	Porcentaje	100	Producto	Constante	Ene-Mar	77.78	
2.-Administración	5.-Secretaría de Administración	16.-Reorientar los Procesos de Adquisiciones de Gobierno del Estado para Impulsar el Desarrollo Económico y Fortalecer la Proveeduría Local	2 - Reorientación de la Adquisición y Contratación de Bienes y Servicios hacia la nueva gobernanza realizada	0504 - Dirección de Adquisiciones	Porcentaje de procesos de licitación pública e invitación a cuando menos tres personas difundidos a través de medios electrónicos y redes sociales.	{Procesos de licitación pública e invitación difundidos a través de medios electrónicos y redes sociales / Total de procesos de licitación pública e invitación realizados} * 100	Porcentaje	100	Producto	Constante	Abr-Jun	83.33	
2.-Administración	5.-Secretaría de Administración	16.-Reorientar los Procesos de Adquisiciones de Gobierno del Estado para Impulsar el Desarrollo Económico y Fortalecer la Proveeduría Local	2 - Reorientación de la Adquisición y Contratación de Bienes y Servicios hacia la nueva gobernanza realizada	0504 - Dirección de Adquisiciones	Porcentaje de procesos de licitación pública e invitación a cuando menos tres personas difundidos a través de medios electrónicos y redes sociales.	{Procesos de licitación pública e invitación difundidos a través de medios electrónicos y redes sociales / Total de procesos de licitación pública e invitación realizados} * 100	Porcentaje	100	Producto	Constante	Jul-Sep	41.94	La diferencia entre los procesos difundidos y los realizados es debido a que son 18 procesos de Seguridad Pública, los cuales no se difunden
2.-Administración	5.-Secretaría de Administración	16.-Reorientar los Procesos de Adquisiciones de Gobierno del Estado para Impulsar el Desarrollo Económico y Fortalecer la Proveeduría Local	2 - Reorientación de la Adquisición y Contratación de Bienes y Servicios hacia la nueva gobernanza realizada	0504 - Dirección de Adquisiciones	Porcentaje de procesos de licitación pública e invitación a cuando menos tres personas difundidos a través de medios electrónicos y redes sociales.	{Procesos de licitación pública e invitación difundidos a través de medios electrónicos y redes sociales / Total de procesos de licitación pública e invitación realizados} * 100	Porcentaje	100	Producto	Constante	Oct-Dic	-	De acuerdo con la periodicidad del indicador, no le corresponde resultado.
2.-Administración	6.-Secretaría de la Función Pública	57.-Reestructuración de la Administración Pública	1 - Validación de la Normatividad Secundaria de Dependencias y Entidades de la A.P.E.	0602 - Subdirección de Planeación Evaluación y Control Interno	Porcentaje de Dependencias y Entidades que cuenten con normatividad secundaria validada (Manuales de Organización, Procedimientos y Organigramas validados)	(Número de Dependencias e Entidades con normatividad validadas / Total de Dependencias y Entidades programados) * 100	Porcentaje	27	Producto	Ascendente	Ene-Jun	130	Dicha actividad se encuentra sujeta a que las dependencias y entidades realicen los cambios en las observaciones realizadas
2.-Administración	6.-Secretaría de la Función Pública	57.-Reestructuración de la Administración Pública	1 - Validación de la Normatividad Secundaria de Dependencias y Entidades de la A.P.E.	0602 - Subdirección de Planeación Evaluación y Control Interno	Porcentaje de Dependencias y Entidades que cuenten con normatividad secundaria validada (Manuales de Organización, Procedimientos y Organigramas validados)	(Número de Dependencias e Entidades con normatividad validadas / Total de Dependencias y Entidades programados) * 100	Porcentaje	27	Producto	Ascendente	Jul-Dic	-	De acuerdo con la periodicidad del indicador, no le corresponde resultado.
2.-Administración	6.-Secretaría de la Función Pública	58.-Fortalecimiento de Mecanismos de Participación Social a través de la Gestión Pública Ética y Confiable	1 - Fortalecimiento de mecanismos de participación social	0601 - Coordinación de la Función Pública	Porcentaje de mecanismos de participación social implementados	(Total de mecanismos de participación social implementados / Total de mecanismos de participación social programados) * 100	Porcentaje	546	Producto	Ascendente	Ene-Jun	52.75	
2.-Administración	6.-Secretaría de la Función Pública	58.-Fortalecimiento de Mecanismos de Participación Social a través de la Gestión Pública Ética y Confiable	1 - Fortalecimiento de mecanismos de participación social	0601 - Coordinación de la Función Pública	Porcentaje de mecanismos de participación social implementados	(Total de mecanismos de participación social implementados / Total de mecanismos de participación social programados) * 100	Porcentaje	546	Producto	Ascendente	Jul-Dic	-	De acuerdo con la periodicidad del indicador, no le corresponde resultado.
2.-Administración	6.-Secretaría de la Función Pública	58.-Fortalecimiento de Mecanismos de Participación Social a través de la Gestión Pública Ética y Confiable	2 - Atención y seguimiento de peticiones, quejas, reconocimientos, denuncias y sugerencias interpuestos por la ciudadanía	0603 - Dirección de Contraloría Social	Porcentaje de peticiones, quejas, reconocimientos, denuncias y sugerencias atendidos	(Total de peticiones, quejas, reconocimientos, denuncias y sugerencias atendidos recibidos) * 100	Porcentaje	4987	Producto	Ascendente	Ene-Jun	69.74	
2.-Administración	6.-Secretaría de la Función Pública	58.-Fortalecimiento de Mecanismos de Participación Social a través de la Gestión Pública Ética y Confiable	2 - Atención y seguimiento de peticiones, quejas, reconocimientos, denuncias y sugerencias interpuestos por la ciudadanía	0603 - Dirección de Contraloría Social	Porcentaje de peticiones, quejas, reconocimientos, denuncias y sugerencias atendidos	(Total de peticiones, quejas, reconocimientos, denuncias y sugerencias atendidos recibidos) * 100	Porcentaje	4987	Producto	Ascendente	Jul-Dic	-	De acuerdo con la periodicidad del indicador, no le corresponde resultado.

Reporte de avance de metas de los indicadores a nivel COMPONENTE de los Programas Presupuestarios que conforman el Presupuesto 2023

Sector	Dependencia	Programa	Componente	U. Responsable	Indicador	Método	U. Medida	Meta	Tipo	Sentido	Periodo	Resultado	Observación
2.-Administración	6.-Secretaría de la Función Pública	58.-Fortalecimiento de Mecanismos de Participación Social a través de la Gestión Pública Ética y Confiable	3 - Mecanismos de ética gubernamental implementados Unidad Responsable Coordinación de la Función Pública	0602 - Subdirección de Planeacion Evaluación y Control Interno	Porcentaje de Mecanismos de ética gubernamental implementados	(Total de Mecanismos de ética gubernamental implementados / Total de Mecanismos de ética gubernamental programados) * 100	Porcentaje	118	Producto	Ascendente	Ene-Jun	68.57	
2.-Administración	6.-Secretaría de la Función Pública	58.-Fortalecimiento de Mecanismos de Participación Social a través de la Gestión Pública Ética y Confiable	3 - Mecanismos de ética gubernamental implementados Unidad Responsable Coordinación de la Función Pública	0602 - Subdirección de Planeacion Evaluación y Control Interno	Porcentaje de Mecanismos de ética gubernamental implementados	(Total de Mecanismos de ética gubernamental implementados / Total de Mecanismos de ética gubernamental programados) * 100	Porcentaje	118	Producto	Ascendente	Jul-Dic	-	De acuerdo con la periodicidad del indicador, no le corresponde resultado.
2.-Administración	6.-Secretaría de la Función Pública	59.-Planeación, Seguimiento y Evaluación para el Desarrollo	1 - Procesos en el marco del Sistema Estatal de Evaluación	0602 - Subdirección de Planeacion Evaluación y Control Interno	Porcentaje de procesos en el marco del Sistema Estatal de Evaluación	(Total de procesos en el marco del Sistema Estatal de Evaluación realizados / Número de procesos en el marco del Sistema Estatal de Evaluación programados) * 100	Porcentaje	15	Producto	Ascendente	Ene-Jun	53.85	
2.-Administración	6.-Secretaría de la Función Pública	59.-Planeación, Seguimiento y Evaluación para el Desarrollo	1 - Procesos en el marco del Sistema Estatal de Evaluación	0602 - Subdirección de Planeacion Evaluación y Control Interno	Porcentaje de procesos en el marco del Sistema Estatal de Evaluación	(Total de procesos en el marco del Sistema Estatal de Evaluación realizados / Número de procesos en el marco del Sistema Estatal de Evaluación programados) * 100	Porcentaje	15	Producto	Ascendente	Jul-Dic	-	De acuerdo con la periodicidad del indicador, no le corresponde resultado.
2.-Administración	6.-Secretaría de la Función Pública	60.-Gobierno Digital	1 - Desarrollo de procesos y proyectos para la Innovación administrativa implementada	0604 - Dirección de Innovación Administrativa	Porcentaje de procesos y seguimientos a proyectos desarrollados	(Total de procesos y seguimientos a proyectos desarrollados / Total de procesos y seguimientos a proyectos desarrollados) * 100	Porcentaje	29	Producto	Ascendente	Ene-Jun	117.65	Dicha actividad se encuentra sujeta a demanda en desarrollo de soluciones de los procesos administrativos
2.-Administración	6.-Secretaría de la Función Pública	60.-Gobierno Digital	1 - Desarrollo de procesos y proyectos para la Innovación administrativa implementada	0604 - Dirección de Innovación Administrativa	Porcentaje de procesos y seguimientos a proyectos desarrollados	(Total de procesos y seguimientos a proyectos desarrollados / Total de procesos y seguimientos a proyectos desarrollados) * 100	Porcentaje	29	Producto	Ascendente	Jul-Dic	-	De acuerdo con la periodicidad del indicador, no le corresponde resultado.
2.-Administración	6.-Secretaría de la Función Pública	60.-Gobierno Digital	2 - Seguimiento de Procesos y Proyectos	0604 - Dirección de Innovación Administrativa	Porcentaje de seguimiento y evaluación de proyectos desarrollados	(Total de Procesos y proyectos desarrollados para la innovación administrativa implementados / Total de Procesos y proyectos programados) * 100	Porcentaje	62	Producto	Ascendente	Ene-Jun	75	
2.-Administración	6.-Secretaría de la Función Pública	60.-Gobierno Digital	2 - Seguimiento de Procesos y Proyectos	0604 - Dirección de Innovación Administrativa	Porcentaje de seguimiento y evaluación de proyectos desarrollados	(Total de Procesos y proyectos desarrollados para la innovación administrativa implementados / Total de Procesos y proyectos programados) * 100	Porcentaje	62	Producto	Ascendente	Jul-Dic	-	De acuerdo con la periodicidad del indicador, no le corresponde resultado.
2.-Administración	6.-Secretaría de la Función Pública	62.-Eficiencia y transparencia en materia de adquisiciones, arrendamientos y prestación de servicios	1 - Procedimiento de contrataciones públicas vigiladas	0606 - Dirección de Contrataciones Públicas	Porcentaje de procedimientos de contrataciones públicas vigiladas	(Total de procedimientos de contrataciones públicas vigiladas / Total de procedimientos de contrataciones públicas programados) * 100	Porcentaje	5601	Producto	Ascendente	Ene-Jun	45.63	
2.-Administración	6.-Secretaría de la Función Pública	62.-Eficiencia y transparencia en materia de adquisiciones, arrendamientos y prestación de servicios	1 - Procedimiento de contrataciones públicas vigiladas	0606 - Dirección de Contrataciones Públicas	Porcentaje de procedimientos de contrataciones públicas vigiladas	(Total de procedimientos de contrataciones públicas vigiladas / Total de procedimientos de contrataciones públicas programados) * 100	Porcentaje	5601	Producto	Ascendente	Jul-Dic	-	De acuerdo con la periodicidad del indicador, no le corresponde resultado.
2.-Administración	6.-Secretaría de la Función Pública	63.-Procesos de control, transparencia y rendición de cuentas	1 - Integración de presuntas faltas administrativas e inicio y seguimiento de procedimientos administrativos de responsabilidad	0607 - Subsecretaría de Responsabilidades	Porcentaje de integración de presuntas faltas administrativas e inicio y seguimiento de procedimientos administrativos de responsabilidad implementados	(Total de integración de presuntas faltas administrativas e inicio y seguimiento de procedimientos administrativos de responsabilidad implementados / Total de inicio y seguimiento de presuntas faltas administrativas programados) * 100	Porcentaje	428	Producto	Ascendente	Ene-Jun	71.28	
2.-Administración	6.-Secretaría de la Función Pública	63.-Procesos de control, transparencia y rendición de cuentas	1 - Integración de presuntas faltas administrativas e inicio y seguimiento de procedimientos administrativos de responsabilidad	0607 - Subsecretaría de Responsabilidades	Porcentaje de integración de presuntas faltas administrativas e inicio y seguimiento de procedimientos administrativos de responsabilidad implementados	(Total de integración de presuntas faltas administrativas e inicio y seguimiento de procedimientos administrativos de responsabilidad implementados / Total de inicio y seguimiento de presuntas faltas administrativas programados) * 100	Porcentaje	428	Producto	Ascendente	Jul-Dic	-	De acuerdo con la periodicidad del indicador, no le corresponde resultado.
2.-Administración	6.-Secretaría de la Función Pública	63.-Procesos de control, transparencia y rendición de cuentas	2 - Instrumentos de transparencia y apoyo a la Función Pública que contribuya en el ejercicio de acceso a la Información Pública y Derecho a la Protección de Datos Personales Garantizados	0609 - Dirección de Transparencia	Porcentaje de instrumentos de transparencia y apoyo a la Función Pública implementados	(Total de instrumentos de transparencia y apoyo a la Función Pública implementados / Total de instrumentos de transparencia y apoyo a la Función Pública programados) * 100	Porcentaje	8992	Producto	Ascendente	Ene-Jun	55.88	
2.-Administración	6.-Secretaría de la Función Pública	63.-Procesos de control, transparencia y rendición de cuentas	2 - Instrumentos de transparencia y apoyo a la Función Pública que contribuya en el ejercicio de acceso a la Información Pública y Derecho a la Protección de Datos Personales Garantizados	0609 - Dirección de Transparencia	Porcentaje de instrumentos de transparencia y apoyo a la Función Pública implementados	(Total de instrumentos de transparencia y apoyo a la Función Pública implementados / Total de instrumentos de transparencia y apoyo a la Función Pública programados) * 100	Porcentaje	8992	Producto	Ascendente	Jul-Dic	-	De acuerdo con la periodicidad del indicador, no le corresponde resultado.
2.-Administración	6.-Secretaría de la Función Pública	63.-Procesos de control, transparencia y rendición de cuentas	3 - Procesos de Control y Rendición de Cuentas	0608 - Subsecretaría de Control	Porcentaje de Procesos de Control y Rendición de Cuentas realizados	(Total de Procesos de Control y Rendición de Cuentas realizados / Numero de procesos de control y rendición de cuentas programados) * 100	Porcentaje	50513	Producto	Ascendente	Ene-Jun	96.97	
2.-Administración	6.-Secretaría de la Función Pública	63.-Procesos de control, transparencia y rendición de cuentas	3 - Procesos de Control y Rendición de Cuentas	0608 - Subsecretaría de Control	Porcentaje de Procesos de Control y Rendición de Cuentas realizados	(Total de Procesos de Control y Rendición de Cuentas realizados / Numero de procesos de control y rendición de cuentas programados) * 100	Porcentaje	50513	Producto	Ascendente	Jul-Dic	-	De acuerdo con la periodicidad del indicador, no le corresponde resultado.
3.-Desarrollo Económico	7.-Secretaría de Economía	170.-Formación de capital humano con enfoque de economía social	1 - Capacitación para impulsar la inserción laboral, realizada	0701 - Subsecretaría del Servicio Nacional de Empleo	Porcentaje de personas capacitadas incorporadas a un empleo	(Personas colocadas / Personas capacitadas) * 100	Porcentaje	62	Producto	Ascendente	Ene-Jun	100	
3.-Desarrollo Económico	7.-Secretaría de Economía	170.-Formación de capital humano con enfoque de economía social	1 - Capacitación para impulsar la inserción laboral, realizada	0701 - Subsecretaría del Servicio Nacional de Empleo	Porcentaje de personas capacitadas incorporadas a un empleo	(Personas colocadas / Personas capacitadas) * 100	Porcentaje	62	Producto	Ascendente	Jul-Dic	-	De acuerdo con la periodicidad del indicador, no le corresponde resultado.

Reporte de avance de metas de los indicadores a nivel COMPONENTE de los Programas Presupuestarios que conforman el Presupuesto 2023

Sector	Dependencia	Programa	Componente	U. Responsable	Indicador	Método	U. Medida	Meta	Tipo	Sentido	Periodo	Resultado	Observación
3-Desarrollo Económico	7-Secretaría de Economía	170-Formación de capital humano con enfoque de economía social	2 - Proyectos productivos apoyados con maquinaria y equipo para fortalecer las iniciativas de ocupación por cuenta propia, implementado	0701 - Subsecretaría del Servicio Nacional de Empleo	Porcentaje de proyectos productivos que reciben apoyo	{ Proyectos productivos apoyados / Proyectos que solicitaron apoyo } * 100	Porcentaje	35	Producto	Ascendente	Ene-Jun	0	No se programaron metas en el periodo.
3-Desarrollo Económico	7-Secretaría de Economía	170-Formación de capital humano con enfoque de economía social	2 - Proyectos productivos apoyados con maquinaria y equipo para fortalecer las iniciativas de ocupación por cuenta propia, implementado	0701 - Subsecretaría del Servicio Nacional de Empleo	Porcentaje de proyectos productivos que reciben apoyo	{ Proyectos productivos apoyados / Proyectos que solicitaron apoyo } * 100	Porcentaje	35	Producto	Ascendente	Jul-Dic	-	De acuerdo con la periodicidad del indicador, no le corresponde resultado.
3-Desarrollo Económico	7-Secretaría de Economía	170-Formación de capital humano con enfoque de economía social	3 - Personas en un empleo formal (Subprograma de Vinculación Laboral), colocadas	0701 - Subsecretaría del Servicio Nacional de Empleo	Porcentaje de personas atendidas incorporadas a un trabajo	{ Personas colocadas / Personas atendidas } * 100	Porcentaje	35	Producto	Ascendente	Ene-Jun	26.83	El comportamiento del mercado laboral en el semestre no nos permitió alcanzar la meta del porcentaje de personas atendidas que son colocadas.
3-Desarrollo Económico	7-Secretaría de Economía	170-Formación de capital humano con enfoque de economía social	3 - Personas en un empleo formal (Subprograma de Vinculación Laboral), colocadas	0701 - Subsecretaría del Servicio Nacional de Empleo	Porcentaje de personas atendidas incorporadas a un trabajo	{ Personas colocadas / Personas atendidas } * 100	Porcentaje	35	Producto	Ascendente	Jul-Dic	-	De acuerdo con la periodicidad del indicador, no le corresponde resultado.
3-Desarrollo Económico	7-Secretaría de Economía	170-Formación de capital humano con enfoque de economía social	4 - Trabajadoras y trabajadores temporales enviados a laborar en un lugar distinto a su residencia (Subprograma Movilidad Laboral), colocados	0701 - Subsecretaría del Servicio Nacional de Empleo	Porcentaje de las trabajadoras y los trabajadores temporales atendidos que son enviados a laborar	{ Total de trabajadoras y trabajadores temporales colocados en un emple / Trabajadoras y trabajadores temporales que solicitan ser colocados } * 100	Porcentaje	35	Producto	Ascendente	Ene-Jun	59.58	Enviamos a 504 trabajadores más de los programados, por el comportamiento del mercado laboral nacional y en los países de Canadá y Estados Unidos.
3-Desarrollo Económico	7-Secretaría de Economía	170-Formación de capital humano con enfoque de economía social	4 - Trabajadoras y trabajadores temporales enviados a laborar en un lugar distinto a su residencia (Subprograma Movilidad Laboral), colocados	0701 - Subsecretaría del Servicio Nacional de Empleo	Porcentaje de las trabajadoras y los trabajadores temporales atendidos que son enviados a laborar	{ Total de trabajadoras y trabajadores temporales colocados en un emple / Trabajadoras y trabajadores temporales que solicitan ser colocados } * 100	Porcentaje	35	Producto	Ascendente	Jul-Dic	-	De acuerdo con la periodicidad del indicador, no le corresponde resultado.
3-Desarrollo Económico	7-Secretaría de Economía	172-Programa para la regulación y supervisión de las relaciones en el nuevo modelo laboral	1 - Normas laborales para el desarrollo económico y social en Zacatecas, cumplidas	0702 - Direccion de Trabajo y Prevision Social	Porcentaje de empresas verificadas que dan cumplimiento a la legislación laboral	{ Número de empresas verificadas que dan cumplimiento a la legislación laboral / Número de empresas verificadas } * 100	Porcentaje	90	Producto	Ascendente	Ene-Jun	100	
3-Desarrollo Económico	7-Secretaría de Economía	172-Programa para la regulación y supervisión de las relaciones en el nuevo modelo laboral	1 - Normas laborales para el desarrollo económico y social en Zacatecas, cumplidas	0702 - Direccion de Trabajo y Prevision Social	Porcentaje de empresas verificadas que dan cumplimiento a la legislación laboral	{ Número de empresas verificadas que dan cumplimiento a la legislación laboral / Número de empresas verificadas } * 100	Porcentaje	90	Producto	Ascendente	Jul-Dic	-	De acuerdo con la periodicidad del indicador, no le corresponde resultado.
3-Desarrollo Económico	7-Secretaría de Economía	173-Impulso a la economía social para el desarrollo artesanal e industrias creativas	1 - Riqueza de la cultura artesanal y creativa, promovida	0703 - Subsecretaría de Desarrollo Artesanal	Porcentaje de actividades de promoción de la riqueza cultural y artesanal del Estado realizados	{ Actividades de promoción realizadas / Actividades de promoción programadas } * 100	Porcentaje	90	Producto	Ascendente	Ene-Mar	85.71	
3-Desarrollo Económico	7-Secretaría de Economía	173-Impulso a la economía social para el desarrollo artesanal e industrias creativas	1 - Riqueza de la cultura artesanal y creativa, promovida	0703 - Subsecretaría de Desarrollo Artesanal	Porcentaje de actividades de promoción de la riqueza cultural y artesanal del Estado realizados	{ Actividades de promoción realizadas / Actividades de promoción programadas } * 100	Porcentaje	90	Producto	Ascendente	Abr-Jun	100	
3-Desarrollo Económico	7-Secretaría de Economía	173-Impulso a la economía social para el desarrollo artesanal e industrias creativas	1 - Riqueza de la cultura artesanal y creativa, promovida	0703 - Subsecretaría de Desarrollo Artesanal	Porcentaje de actividades de promoción de la riqueza cultural y artesanal del Estado realizados	{ Actividades de promoción realizadas / Actividades de promoción programadas } * 100	Porcentaje	90	Producto	Ascendente	Jul-Sep	100	
3-Desarrollo Económico	7-Secretaría de Economía	173-Impulso a la economía social para el desarrollo artesanal e industrias creativas	1 - Riqueza de la cultura artesanal y creativa, promovida	0703 - Subsecretaría de Desarrollo Artesanal	Porcentaje de actividades de promoción de la riqueza cultural y artesanal del Estado realizados	{ Actividades de promoción realizadas / Actividades de promoción programadas } * 100	Porcentaje	90	Producto	Ascendente	Oct-Dic	-	De acuerdo con la periodicidad del indicador, no le corresponde resultado.
3-Desarrollo Económico	7-Secretaría de Economía	173-Impulso a la economía social para el desarrollo artesanal e industrias creativas	2 - Calidad de la producción del sector de la Economía creativa y artesanal, mejorada	0703 - Subsecretaría de Desarrollo Artesanal	Sumatoria de artesanas y artesanos, y emprendedores con actividades de economía creativa que participan en actividades de capacitación	Sumatoria simple	Sumatoria	100	Producto	Ascendente	Ene-Mar	6	
3-Desarrollo Económico	7-Secretaría de Economía	173-Impulso a la economía social para el desarrollo artesanal e industrias creativas	2 - Calidad de la producción del sector de la Economía creativa y artesanal, mejorada	0703 - Subsecretaría de Desarrollo Artesanal	Sumatoria de artesanas y artesanos, y emprendedores con actividades de economía creativa que participan en actividades de capacitación	Sumatoria simple	Sumatoria	100	Producto	Ascendente	Abr-Jun	66	
3-Desarrollo Económico	7-Secretaría de Economía	173-Impulso a la economía social para el desarrollo artesanal e industrias creativas	2 - Calidad de la producción del sector de la Economía creativa y artesanal, mejorada	0703 - Subsecretaría de Desarrollo Artesanal	Sumatoria de artesanas y artesanos, y emprendedores con actividades de economía creativa que participan en actividades de capacitación	Sumatoria simple	Sumatoria	100	Producto	Ascendente	Jul-Sep	30	Se realizaron 2 cursos con 15 participantes cada uno.
3-Desarrollo Económico	7-Secretaría de Economía	173-Impulso a la economía social para el desarrollo artesanal e industrias creativas	2 - Calidad de la producción del sector de la Economía creativa y artesanal, mejorada	0703 - Subsecretaría de Desarrollo Artesanal	Sumatoria de artesanas y artesanos, y emprendedores con actividades de economía creativa que participan en actividades de capacitación	Sumatoria simple	Sumatoria	100	Producto	Ascendente	Oct-Dic	-	De acuerdo con la periodicidad del indicador, no le corresponde resultado.
3-Desarrollo Económico	7-Secretaría de Economía	173-Impulso a la economía social para el desarrollo artesanal e industrias creativas	3 - Comercialización de las empresas creativas y artesanales, fortalecida	0703 - Subsecretaría de Desarrollo Artesanal	Razón ingreso-costo en eventos de comercialización	Ventas totales realizadas por artesanos y artesanas en exposventas / Gasto total realizado por la SDA en exposventas	Razón	3	Producto	Ascendente	Ene-Jun	3.53	
3-Desarrollo Económico	7-Secretaría de Economía	173-Impulso a la economía social para el desarrollo artesanal e industrias creativas	3 - Comercialización de las empresas creativas y artesanales, fortalecida	0703 - Subsecretaría de Desarrollo Artesanal	Razón ingreso-costo en eventos de comercialización	Ventas totales realizadas por artesanos y artesanas en exposventas / Gasto total realizado por la SDA en exposventas	Razón	3	Producto	Ascendente	Jul-Dic	-	De acuerdo con la periodicidad del indicador, no le corresponde resultado.
3-Desarrollo Económico	7-Secretaría de Economía	174-Emprender para crecer, fortalecimiento del ecosistema de emprendimiento	1 - Emprendimiento con enfoque social e inclusivo, impulsado	0704 - Direccion de Emprendimiento y Vinculacion	Porcentaje de actividades cumplidas de difusión y participación en eventos	{ actividades cumplidas de sensibilización, difusión y eventos / actividades programadas } * 100	Porcentaje	90	Producto	Ascendente	Ene-Jun	137.5	El cumplimiento superior al 100 % de las metas es por que se llevaron a cabo talleres de formación para jóvenes de nivel bachillerato en alianza con el SIPINNA de la SEGOB.

Reporte de avance de metas de los indicadores a nivel COMPONENTE de los Programas Presupuestarios que conforman el Presupuesto 2023

Sector	Dependencia	Programa	Componente	U. Responsable	Indicador	Método	U. Medida	Meta	Tipo	Sentido	Periodo	Resultado	Observación
3-Desarrollo Económico	7-Secretaría de Economía	174.-Emprender para crecer, fortalecimiento del ecosistema de emprendimiento	1 - Emprendimiento con enfoque social e inclusivo, impulsado	0704 - Direccion de Emprendimiento y Vinculacion	Porcentaje de actividades cumplidas de difusión y participación en eventos	{ actividades cumplidas de sensibilización, difusión y eventos / actividades programadas } * 100	Porcentaje	90	Producto	Ascendente	Jul-Dic	-	De acuerdo con la periodicidad del indicador, no le corresponde resultado.
3-Desarrollo Económico	7-Secretaría de Economía	174.-Emprender para crecer, fortalecimiento del ecosistema de emprendimiento	2 - Ecosistema de emprendimiento en Zacatecas, fortalecido	0704 - Direccion de Emprendimiento y Vinculacion	Sumatoria de Emprendedores y emprendedoras de Zacatecas capacitados	Emprendedores capacitados actividad 1 + Emprendedores capacitados actividad 2 + Emprendedores capacitados actividad n	Sumatoria	200	Producto	Ascendente	Ene-Mar	65	
3-Desarrollo Económico	7-Secretaría de Economía	174.-Emprender para crecer, fortalecimiento del ecosistema de emprendimiento	2 - Ecosistema de emprendimiento en Zacatecas, fortalecido	0704 - Direccion de Emprendimiento y Vinculacion	Sumatoria de Emprendedores y emprendedoras de Zacatecas capacitados	Emprendedores capacitados actividad 1 + Emprendedores capacitados actividad 2 + Emprendedores capacitados actividad n	Sumatoria	200	Producto	Ascendente	Abr-Jun	200	
3-Desarrollo Económico	7-Secretaría de Economía	174.-Emprender para crecer, fortalecimiento del ecosistema de emprendimiento	2 - Ecosistema de emprendimiento en Zacatecas, fortalecido	0704 - Direccion de Emprendimiento y Vinculacion	Sumatoria de Emprendedores y emprendedoras de Zacatecas capacitados	Emprendedores capacitados actividad 1 + Emprendedores capacitados actividad 2 + Emprendedores capacitados actividad n	Sumatoria	200	Producto	Ascendente	Jul-Sep	99	
3-Desarrollo Económico	7-Secretaría de Economía	174.-Emprender para crecer, fortalecimiento del ecosistema de emprendimiento	2 - Ecosistema de emprendimiento en Zacatecas, fortalecido	0704 - Direccion de Emprendimiento y Vinculacion	Sumatoria de Emprendedores y emprendedoras de Zacatecas capacitados	Emprendedores capacitados actividad 1 + Emprendedores capacitados actividad 2 + Emprendedores capacitados actividad n	Sumatoria	200	Producto	Ascendente	Oct-Dic	-	De acuerdo con la periodicidad del indicador, no le corresponde resultado.
3-Desarrollo Económico	7-Secretaría de Economía	175.-Hecho en Zacatecas, fomento al comercio interior	1 - Empresas de comercio y empresas que elaboran productos zacatecanos, impulsadas	0705 - Direccion de Comercio Interior	Porcentaje de empresas de comercio y productos zacatecanos impulsados.	{ Empresas de comercio y productos zacatecanos impulsados / Empresas de comercio y productos zacatecanos programados } * 100	Porcentaje	100	Producto	Constante	Ene-Jun	100	
3-Desarrollo Económico	7-Secretaría de Economía	175.-Hecho en Zacatecas, fomento al comercio interior	1 - Empresas de comercio y empresas que elaboran productos zacatecanos, impulsadas	0705 - Direccion de Comercio Interior	Porcentaje de empresas de comercio y productos zacatecanos impulsados.	{ Empresas de comercio y productos zacatecanos impulsados / Empresas de comercio y productos zacatecanos programados } * 100	Porcentaje	100	Producto	Constante	Jul-Dic	-	De acuerdo con la periodicidad del indicador, no le corresponde resultado.
3-Desarrollo Económico	7-Secretaría de Economía	176.-Economía Social para el Bienestar - Apoyos mediante financiamiento	1 - Apoyos mediante financiamiento a micro, pequeñas y medianas empresas, emprendedoras y emprendedores otorgados.	0707 - Direccion de Financiamiento	Porcentaje de financiamientos otorgados	{ Financiamientos otorgados / Financiamientos solicitados } * 100	Porcentaje	50	Producto	Ascendente	Ene-Mar	0	Durante este trimestre, sólo se recibieron solicitudes de información, para conocer los requisitos de acceso al financiamiento
3-Desarrollo Económico	7-Secretaría de Economía	176.-Economía Social para el Bienestar - Apoyos mediante financiamiento	1 - Apoyos mediante financiamiento a micro, pequeñas y medianas empresas, emprendedoras y emprendedores otorgados.	0707 - Direccion de Financiamiento	Porcentaje de financiamientos otorgados	{ Financiamientos otorgados / Financiamientos solicitados } * 100	Porcentaje	50	Producto	Ascendente	Abr-Jun	100	
3-Desarrollo Económico	7-Secretaría de Economía	176.-Economía Social para el Bienestar - Apoyos mediante financiamiento	1 - Apoyos mediante financiamiento a micro, pequeñas y medianas empresas, emprendedoras y emprendedores otorgados.	0707 - Direccion de Financiamiento	Porcentaje de financiamientos otorgados	{ Financiamientos otorgados / Financiamientos solicitados } * 100	Porcentaje	50	Producto	Ascendente	Jul-Sep	0	
3-Desarrollo Económico	7-Secretaría de Economía	176.-Economía Social para el Bienestar - Apoyos mediante financiamiento	1 - Apoyos mediante financiamiento a micro, pequeñas y medianas empresas, emprendedoras y emprendedores otorgados.	0707 - Direccion de Financiamiento	Porcentaje de financiamientos otorgados	{ Financiamientos otorgados / Financiamientos solicitados } * 100	Porcentaje	50	Producto	Ascendente	Oct-Dic	-	De acuerdo con la periodicidad del indicador, no le corresponde resultado.
3-Desarrollo Económico	7-Secretaría de Economía	178.-Desarrollo y fortalecimiento de micro, pequeñas y medianas empresas	1 - Procesos y competitividad de las mipymes zacatecanas, mejorados	0706 - Direccion de Desarrollo Empresarial	Porcentaje de micro, pequeñas y medianas empresas asesoradas para mejorar sus procesos y competitividad	{ Mipymes asesoradas para mejorar sus procesos y competitividad / Mipymes programadas } * 100	Porcentaje	90	Producto	Ascendente	Ene-Jun	100	
3-Desarrollo Económico	7-Secretaría de Economía	178.-Desarrollo y fortalecimiento de micro, pequeñas y medianas empresas	1 - Procesos y competitividad de las mipymes zacatecanas, mejorados	0706 - Direccion de Desarrollo Empresarial	Porcentaje de micro, pequeñas y medianas empresas asesoradas para mejorar sus procesos y competitividad	{ Mipymes asesoradas para mejorar sus procesos y competitividad / Mipymes programadas } * 100	Porcentaje	90	Producto	Ascendente	Jul-Dic	-	De acuerdo con la periodicidad del indicador, no le corresponde resultado.
3-Desarrollo Económico	7-Secretaría de Economía	178.-Desarrollo y fortalecimiento de micro, pequeñas y medianas empresas	2 - Reconocimiento y certeza jurídica para mipymes zacatecanas, impulsados	0706 - Direccion de Desarrollo Empresarial	Porcentaje de micro, pequeñas y medianas empresas que reciben reconocimiento	{ Mipymes que reciben un reconocimiento / Mipymes propuestas para recibir un reconocimiento } * 100	Porcentaje	35	Producto	Ascendente	Ene-Jun	0	No se programaron actividades para este trimestre
3-Desarrollo Económico	7-Secretaría de Economía	178.-Desarrollo y fortalecimiento de micro, pequeñas y medianas empresas	2 - Reconocimiento y certeza jurídica para mipymes zacatecanas, impulsados	0706 - Direccion de Desarrollo Empresarial	Porcentaje de micro, pequeñas y medianas empresas que reciben reconocimiento	{ Mipymes que reciben un reconocimiento / Mipymes propuestas para recibir un reconocimiento } * 100	Porcentaje	35	Producto	Ascendente	Jul-Dic	-	De acuerdo con la periodicidad del indicador, no le corresponde resultado.
3-Desarrollo Económico	7-Secretaría de Economía	179.-Fortalecimiento de la agroindustria	1 - Productores agroindustriales de Zacatecas, fortalecidos	0708 - Direccion de Agroindustria	Porcentaje de productores agroindustriales impulsados	{ número total de productores agroindustriales impulsados / número total de productores agroindustriales programados } * 100	Porcentaje	90	Producto	Ascendente	Ene-Jun	100	
3-Desarrollo Económico	7-Secretaría de Economía	179.-Fortalecimiento de la agroindustria	1 - Productores agroindustriales de Zacatecas, fortalecidos	0708 - Direccion de Agroindustria	Porcentaje de productores agroindustriales impulsados	{ número total de productores agroindustriales impulsados / número total de productores agroindustriales programados } * 100	Porcentaje	90	Producto	Ascendente	Jul-Dic	-	De acuerdo con la periodicidad del indicador, no le corresponde resultado.
3-Desarrollo Económico	7-Secretaría de Economía	180.-Lo mejor de Zacatecas en el mundo, fortalecimiento del comercio exterior	1 - Comercio Exterior y exportaciones de las mipymes zacatecanas, fortalecidos	0709 - Direccion de Comercio Exterior	Porcentaje de empresas atendidas que logran exportar	{ Empresas que recibieron asesoría y capacitación y lograron exportar / Empresas que recibieron asesoría y capacitación } * 100	Porcentaje	10	Producto	Ascendente	Ene-Jun	10	En el semestre se capacitó y brindó asesoría a 10 empresas, de las cuales 1 logró exportar y las demás están en proceso.
3-Desarrollo Económico	7-Secretaría de Economía	180.-Lo mejor de Zacatecas en el mundo, fortalecimiento del comercio exterior	1 - Comercio Exterior y exportaciones de las mipymes zacatecanas, fortalecidos	0709 - Direccion de Comercio Exterior	Porcentaje de empresas atendidas que logran exportar	{ Empresas que recibieron asesoría y capacitación y lograron exportar / Empresas que recibieron asesoría y capacitación } * 100	Porcentaje	10	Producto	Ascendente	Jul-Dic	-	De acuerdo con la periodicidad del indicador, no le corresponde resultado.

Reporte de avance de metas de los indicadores a nivel COMPONENTE de los Programas Presupuestarios que conforman el Presupuesto 2023

Sector	Dependencia	Programa	Componente	U. Responsable	Indicador	Método	U. Medida	Meta	Tipo	Sentido	Periodo	Resultado	Observación
3.-Desarrollo Económico	7.-Secretaría de Economía	181.-Todo Zacatecas Conectado, impulso a la transformación digital y las tecnologías de la información y la comunicación	1 - Tecnologías de la Información y Comunicación y su uso eficiente en los diferentes sectores económicos del Estado, fortalecidas.	0710 - Direccion de Tecnologias de la Informacion y la Comunicacion	Porcentaje de apoyos otorgados respecto a los solicitados	{ Apoyos otorgados / Apoyos solicitados } * 100	Porcentaje	70	Producto	Ascendente	Ene-Jun	100	
3.-Desarrollo Económico	7.-Secretaría de Economía	181.-Todo Zacatecas Conectado, impulso a la transformación digital y las tecnologías de la información y la comunicación	1 - Tecnologías de la Información y Comunicación y su uso eficiente en los diferentes sectores económicos del Estado, fortalecidas.	0710 - Direccion de Tecnologias de la Informacion y la Comunicacion	Porcentaje de apoyos otorgados respecto a los solicitados	{ Apoyos otorgados / Apoyos solicitados } * 100	Porcentaje	70	Producto	Ascendente	Jul-Dic	-	De acuerdo con la periodicidad del indicador, no le corresponde resultado.
3.-Desarrollo Económico	7.-Secretaría de Economía	182.-Creando lazos productivos, fortalecimiento de la industria y las cadenas de valor y proveeduría	1 - Industria y cadenas de valor y proveeduría en Zacatecas, fortalecidas	0711 - Direccion de Industria	Tasa de Variación en número de empresas participantes en programas para desarrollo de proveedores	{ (empresas participantes periodo actual / empresas participantes periodo pasado) - 1 } * 100	Tasa de Variación	50	Producto	Ascendente	Ene-Jun	25	
3.-Desarrollo Económico	7.-Secretaría de Economía	182.-Creando lazos productivos, fortalecimiento de la industria y las cadenas de valor y proveeduría	1 - Industria y cadenas de valor y proveeduría en Zacatecas, fortalecidas	0711 - Direccion de Industria	Tasa de Variación en número de empresas participantes en programas para desarrollo de proveedores	{ (empresas participantes periodo actual / empresas participantes periodo pasado) - 1 } * 100	Tasa de Variación	50	Producto	Ascendente	Jul-Dic	-	De acuerdo con la periodicidad del indicador, no le corresponde resultado.
3.-Desarrollo Económico	7.-Secretaría de Economía	182.-Creando lazos productivos, fortalecimiento de la industria y las cadenas de valor y proveeduría	2 - Recursos energéticos de Zacatecas, aprovechados	0711 - Direccion de Industria	Porcentaje de actividades que coadyuvan a la utilización eficiente y sustentables de los recursos energéticos del Estado	{ actividades realizadas por el área en materia energética / actividades programadas } * 100	Porcentaje	90	Producto	Ascendente	Ene-Jun	0	
3.-Desarrollo Económico	7.-Secretaría de Economía	182.-Creando lazos productivos, fortalecimiento de la industria y las cadenas de valor y proveeduría	2 - Recursos energéticos de Zacatecas, aprovechados	0711 - Direccion de Industria	Porcentaje de actividades que coadyuvan a la utilización eficiente y sustentables de los recursos energéticos del Estado	{ actividades realizadas por el área en materia energética / actividades programadas } * 100	Porcentaje	90	Producto	Ascendente	Jul-Dic	-	De acuerdo con la periodicidad del indicador, no le corresponde resultado.
3.-Desarrollo Económico	7.-Secretaría de Economía	183.-Zacatecas Polo de Inversión, atracción de inversiones nacionales e internacionales	1 - Nuevas inversiones nacionales y extranjeras en Zacatecas, atraídas	0712 - Director de Promocion y Gestion de Inversiones	Sumatoria de empresas con inversiones atraídas a Zacatecas	empresa con anuncio de inversión 1 + empresa con anuncio de inversión 2 + empresa con anuncio de inversión 3	Sumatoria	3	Producto	Ascendente	Ene-Jun	3	
3.-Desarrollo Económico	7.-Secretaría de Economía	183.-Zacatecas Polo de Inversión, atracción de inversiones nacionales e internacionales	1 - Nuevas inversiones nacionales y extranjeras en Zacatecas, atraídas	0712 - Director de Promocion y Gestion de Inversiones	Sumatoria de empresas con inversiones atraídas a Zacatecas	empresa con anuncio de inversión 1 + empresa con anuncio de inversión 2 + empresa con anuncio de inversión 3	Sumatoria	3	Producto	Ascendente	Jul-Dic	-	De acuerdo con la periodicidad del indicador, no le corresponde resultado.
3.-Desarrollo Económico	7.-Secretaría de Economía	184.-Fortalecimiento de parques y zonas industriales	1 - Parques y zonas industriales de Zacatecas, fortalecidos.	0713 - Direccion de Infraestructura	Porcentaje de actividades cumplidas para el fortalecimiento de Parques y Zonas Industriales	{ Actividades cumplidas / Actividades programadas } * 100	Porcentaje	95	Producto	Ascendente	Ene-Jun	100	
3.-Desarrollo Económico	7.-Secretaría de Economía	184.-Fortalecimiento de parques y zonas industriales	1 - Parques y zonas industriales de Zacatecas, fortalecidos.	0713 - Direccion de Infraestructura	Porcentaje de actividades cumplidas para el fortalecimiento de Parques y Zonas Industriales	{ Actividades cumplidas / Actividades programadas } * 100	Porcentaje	95	Producto	Ascendente	Jul-Dic	-	De acuerdo con la periodicidad del indicador, no le corresponde resultado.
3.-Desarrollo Económico	7.-Secretaría de Economía	185.-Fomento y vinculación de la industria minera	1 - Industria minera de Zacatecas, academia y mipymes, vinculadas	0714 - Direccion de Minas	Tasa de variación en el número de empresas mineras que colabora con la academia y/o en programas de proveedores	{ (Minerías participantes periodo actual / Minerías participantes periodo pasado) - 1 } * 100	Tasa de Variación	100	Producto	Ascendente	Ene-Jun	0	Firma de convenios entre Gobierno del Estado de Zacatecas, Orla Mining "Camino Rojo", Pan American Silver y CCMX
3.-Desarrollo Económico	7.-Secretaría de Economía	185.-Fomento y vinculación de la industria minera	1 - Industria minera de Zacatecas, academia y mipymes, vinculadas	0714 - Direccion de Minas	Tasa de variación en el número de empresas mineras que colabora con la academia y/o en programas de proveedores	{ (Minerías participantes periodo actual / Minerías participantes periodo pasado) - 1 } * 100	Tasa de Variación	100	Producto	Ascendente	Jul-Dic	-	De acuerdo con la periodicidad del indicador, no le corresponde resultado.
3.-Desarrollo Económico	7.-Secretaría de Economía	186.-Programa estatal de mejora regulatoria para el bienestar y la paz social	1 - Sistema Estatal de Mejora Regulatoria en Zacatecas, impulsado	0715 - Comisión Estatal de Mejora Regulatoria	Porcentaje de avance en implementación del Sistema Estatal de Mejora Regulatoria	{ Procesos de mejora regulatoria implementados / Procesos requeridos para el Sistema Estatal de Mejora Regulatoria } * 100	Porcentaje	70	Producto	Ascendente	Ene-Jun	9.26	En cuanto al avance de implementación de la política de mejora regulatoria, según el observatorio nacional con datos de 2022, Zacatecas subió a la posición no. 17
3.-Desarrollo Económico	7.-Secretaría de Economía	186.-Programa estatal de mejora regulatoria para el bienestar y la paz social	1 - Sistema Estatal de Mejora Regulatoria en Zacatecas, impulsado	0715 - Comisión Estatal de Mejora Regulatoria	Porcentaje de avance en implementación del Sistema Estatal de Mejora Regulatoria	{ Procesos de mejora regulatoria implementados / Procesos requeridos para el Sistema Estatal de Mejora Regulatoria } * 100	Porcentaje	70	Producto	Ascendente	Jul-Dic	-	De acuerdo con la periodicidad del indicador, no le corresponde resultado.
3.-Desarrollo Económico	7.-Secretaría de Economía	187.-Desarrollo de Unidad de Inteligencia Económica y Análisis Estratégicos	1 - Unidad de Inteligencia Económica para generación de información estratégica, creada	0716 - Subsecretaría de Inversion Industria Comercio y Servicios	Porcentaje de avance en la creación de la Unidad de Inteligencia Económica	{ Actividades de adquisición de insumos y de vinculación cumplidas / Actividades programadas } * 100	Porcentaje	100	Producto	Ascendente	Ene-Jun	100	
3.-Desarrollo Económico	7.-Secretaría de Economía	187.-Desarrollo de Unidad de Inteligencia Económica y Análisis Estratégicos	1 - Unidad de Inteligencia Económica para generación de información estratégica, creada	0716 - Subsecretaría de Inversion Industria Comercio y Servicios	Porcentaje de avance en la creación de la Unidad de Inteligencia Económica	{ Actividades de adquisición de insumos y de vinculación cumplidas / Actividades programadas } * 100	Porcentaje	100	Producto	Ascendente	Jul-Dic	-	De acuerdo con la periodicidad del indicador, no le corresponde resultado.
3.-Desarrollo Económico	7.-Secretaría de Economía	210.-Impulso a proyectos productivos	1 - Proyectos productivos de emprendedores y emprendedoras, impulsados	0704 - Direccion de Emprendimiento y Vinculacion	Porcentaje de apoyos para proyectos productivos otorgados, respecto a los solicitados	{ Apoyos otorgados / Apoyos solicitados } * 100	Porcentaje	35	Producto	Ascendente	Ene-Jun	0	Se emitió convocatoria de impulso al emprendimiento a través de la vertiente Tu Primer Negocio, se valida postulación de proyectos con unidades académicas, no se ha realizado entrega de apoyos.
3.-Desarrollo Económico	7.-Secretaría de Economía	210.-Impulso a proyectos productivos	1 - Proyectos productivos de emprendedores y emprendedoras, impulsados	0704 - Direccion de Emprendimiento y Vinculacion	Porcentaje de apoyos para proyectos productivos otorgados, respecto a los solicitados	{ Apoyos otorgados / Apoyos solicitados } * 100	Porcentaje	35	Producto	Ascendente	Jul-Dic	-	De acuerdo con la periodicidad del indicador, no le corresponde resultado.

Reporte de avance de metas de los indicadores a nivel COMPONENTE de los Programas Presupuestarios que conforman el Presupuesto 2023

Sector	Dependencia	Programa	Componente	U. Responsable	Indicador	Método	U. Medida	Meta	Tipo	Sentido	Periodo	Resultado	Observación
3-Desarrollo Económico	7-Secretaría de Economía	210.-Impulso a proyectos productivos	2-Proyectos productivos de bienes y servicios de micro, pequeñas y medianas empresas, impulsados	0706 - Dirección de Desarrollo Empresarial	Porcentaje de apoyos para proyectos productivos otorgados, respecto a los solicitados	$(\text{Apoyos otorgados} / \text{Apoyos solicitados}) * 100$	Porcentaje	35	Producto	Ascendente	Ene-Jun	0	
3-Desarrollo Económico	7-Secretaría de Economía	210.-Impulso a proyectos productivos	2-Proyectos productivos de bienes y servicios de micro, pequeñas y medianas empresas, impulsados	0706 - Dirección de Desarrollo Empresarial	Porcentaje de apoyos para proyectos productivos otorgados, respecto a los solicitados	$(\text{Apoyos otorgados} / \text{Apoyos solicitados}) * 100$	Porcentaje	35	Producto	Ascendente	Jul-Dic	-	De acuerdo con la periodicidad del indicador, no le corresponde resultado.
3-Desarrollo Económico	7-Secretaría de Economía	210.-Impulso a proyectos productivos	3-Proyectos productivos de unidades económicas con actividades de agroindustria, impulsados	0708 - Dirección de Agroindustria	Porcentaje de apoyos para proyectos productivos otorgados, respecto a los solicitados	$(\text{Apoyos otorgados} / \text{Apoyos solicitados}) * 100$	Porcentaje	35	Producto	Ascendente	Ene-Jun	0	El área no ejerció recurso
3-Desarrollo Económico	7-Secretaría de Economía	210.-Impulso a proyectos productivos	3-Proyectos productivos de unidades económicas con actividades de agroindustria, impulsados	0708 - Dirección de Agroindustria	Porcentaje de apoyos para proyectos productivos otorgados, respecto a los solicitados	$(\text{Apoyos otorgados} / \text{Apoyos solicitados}) * 100$	Porcentaje	35	Producto	Ascendente	Jul-Dic	-	De acuerdo con la periodicidad del indicador, no le corresponde resultado.
3-Desarrollo Económico	8-Secretaría de Turismo	106.-Promoción Turística Nacional e Internación	1-Eventos de promoción con la Industria Turística Incrementados	0811 - Área de Promoción	Tasa de variación eventos con la industria turística	$\{(\text{Número de eventos en el trimestre n del año t} / \text{Número de eventos en el trimestre n del año t-1}) - 1\} * 100$	Tasa de Variación	100	Producto	Ascendente	Ene-Mar	-25	Un evento se cancelo por los organizadores
3-Desarrollo Económico	8-Secretaría de Turismo	106.-Promoción Turística Nacional e Internación	1-Eventos de promoción con la Industria Turística Incrementados	0811 - Área de Promoción	Tasa de variación eventos con la industria turística	$\{(\text{Número de eventos en el trimestre n del año t} / \text{Número de eventos en el trimestre n del año t-1}) - 1\} * 100$	Tasa de Variación	100	Producto	Ascendente	Abr-Jun	0	
3-Desarrollo Económico	8-Secretaría de Turismo	106.-Promoción Turística Nacional e Internación	1-Eventos de promoción con la Industria Turística Incrementados	0811 - Área de Promoción	Tasa de variación eventos con la industria turística	$\{(\text{Número de eventos en el trimestre n del año t} / \text{Número de eventos en el trimestre n del año t-1}) - 1\} * 100$	Tasa de Variación	100	Producto	Ascendente	Jul-Sep	-16.67	
3-Desarrollo Económico	8-Secretaría de Turismo	106.-Promoción Turística Nacional e Internación	1-Eventos de promoción con la Industria Turística Incrementados	0811 - Área de Promoción	Tasa de variación eventos con la industria turística	$\{(\text{Número de eventos en el trimestre n del año t} / \text{Número de eventos en el trimestre n del año t-1}) - 1\} * 100$	Tasa de Variación	100	Producto	Ascendente	Oct-Dic	-	De acuerdo con la periodicidad del indicador, no le corresponde resultado.
3-Desarrollo Económico	8-Secretaría de Turismo	106.-Promoción Turística Nacional e Internación	2-Publicidades mercados meta implementada	0812 - Área de Mercadotecnia e Imagen	Porcentaje de avance de publicidades implementadas en los mercados meta	$(\text{Número de publicidades en mercados meta realizadas} / \text{Número de publicidades en los mercados meta programadas}) * 100$	Porcentaje	100	Producto	Ascendente	Ene-Mar	0	Por falta de recurso para ejecutar campañas publicitarias
3-Desarrollo Económico	8-Secretaría de Turismo	106.-Promoción Turística Nacional e Internación	2-Publicidades mercados meta implementada	0812 - Área de Mercadotecnia e Imagen	Porcentaje de avance de publicidades implementadas en los mercados meta	$(\text{Número de publicidades en mercados meta realizadas} / \text{Número de publicidades en los mercados meta programadas}) * 100$	Porcentaje	100	Producto	Ascendente	Abr-Jun	0	No se contó con presupuesto
3-Desarrollo Económico	8-Secretaría de Turismo	106.-Promoción Turística Nacional e Internación	2-Publicidades mercados meta implementada	0812 - Área de Mercadotecnia e Imagen	Porcentaje de avance de publicidades implementadas en los mercados meta	$(\text{Número de publicidades en mercados meta realizadas} / \text{Número de publicidades en los mercados meta programadas}) * 100$	Porcentaje	100	Producto	Ascendente	Jul-Sep	0	Falta de presupuesto para ejecutarlas
3-Desarrollo Económico	8-Secretaría de Turismo	106.-Promoción Turística Nacional e Internación	2-Publicidades mercados meta implementada	0812 - Área de Mercadotecnia e Imagen	Porcentaje de avance de publicidades implementadas en los mercados meta	$(\text{Número de publicidades en mercados meta realizadas} / \text{Número de publicidades en los mercados meta programadas}) * 100$	Porcentaje	100	Producto	Ascendente	Oct-Dic	-	De acuerdo con la periodicidad del indicador, no le corresponde resultado.
3-Desarrollo Económico	8-Secretaría de Turismo	106.-Promoción Turística Nacional e Internación	3-Eventos de la Industria de Reuniones en el estado de Zacatecas realizados	0813 - Área de Buró de Convenciones y Palacio de Convenciones	Porcentaje de eventos de la industria de Reuniones en el estado de Zacatecas realizados	$(\text{Número de eventos de la industria de Reuniones en el estado de Zacatecas realizados} / \text{Número de eventos de la Industria de Reuniones en el estado de Zacatecas proyectados}) * 100$	Porcentaje	100	Producto	Ascendente	Ene-Jun	100	
3-Desarrollo Económico	8-Secretaría de Turismo	106.-Promoción Turística Nacional e Internación	3-Eventos de la Industria de Reuniones en el estado de Zacatecas realizados	0813 - Área de Buró de Convenciones y Palacio de Convenciones	Porcentaje de eventos de la industria de Reuniones en el estado de Zacatecas realizados	$(\text{Número de eventos de la Industria de Reuniones en el estado de Zacatecas realizados} / \text{Número de eventos de la Industria de Reuniones en el estado de Zacatecas proyectados}) * 100$	Porcentaje	100	Producto	Ascendente	Jul-Dic	-	De acuerdo con la periodicidad del indicador, no le corresponde resultado.
3-Desarrollo Económico	8-Secretaría de Turismo	107.-Desarrollo Turístico de los Pueblos Mágicos	1-Desarrollo Turístico de los Pueblos Mágicos del Estado de Zacatecas vigorizado.	0809 - Área de Productos	Porcentaje de Pueblos Mágicos que mantienen el distintivo	$(\text{Total de Pueblos Mágicos que mantienen el distintivo} / \text{Total de Pueblos Mágicos en el estado}) * 100$	Porcentaje	100	Producto	Constante	Ene-Jun	100	
3-Desarrollo Económico	8-Secretaría de Turismo	107.-Desarrollo Turístico de los Pueblos Mágicos	1-Desarrollo Turístico de los Pueblos Mágicos del Estado de Zacatecas vigorizado.	0809 - Área de Productos	Porcentaje de Pueblos Mágicos que mantienen el distintivo	$(\text{Total de Pueblos Mágicos que mantienen el distintivo} / \text{Total de Pueblos Mágicos en el estado}) * 100$	Porcentaje	100	Producto	Constante	Jul-Dic	-	De acuerdo con la periodicidad del indicador, no le corresponde resultado.
3-Desarrollo Económico	8-Secretaría de Turismo	107.-Desarrollo Turístico de los Pueblos Mágicos	2-Prestadoras y Prestadores de servicios turísticos profesionalizados.	0810 - Área de Impulso a la Competitividad Turística.	Porcentaje de prestadoras y prestadores de servicios turísticos profesionalizados	$(\text{Número de prestadoras y prestadores de bienes y servicios turísticos profesionalizados} / \text{Número de prestadoras y prestadores de bienes y servicios turísticos de los 6 Pueblos Magicos programados}) * 100$	Porcentaje	100	Producto	Ascendente	Ene-Jun	66.3	La asistencia a los cursos fue menor a la programada, debido a los cambios de horarios de las empresas. Tres empresas del proceso de certificación desartaron argumentando motivos propios de su organización y operación interna.
3-Desarrollo Económico	8-Secretaría de Turismo	107.-Desarrollo Turístico de los Pueblos Mágicos	2-Prestadoras y Prestadores de servicios turísticos profesionalizados.	0810 - Área de Impulso a la Competitividad Turística.	Porcentaje de prestadoras y prestadores de servicios turísticos profesionalizados	$(\text{Número de prestadoras y prestadores de bienes y servicios turísticos profesionalizados} / \text{Número de prestadoras y prestadores de bienes y servicios turísticos de los 6 Pueblos Magicos programados}) * 100$	Porcentaje	100	Producto	Ascendente	Jul-Dic	-	De acuerdo con la periodicidad del indicador, no le corresponde resultado.
3-Desarrollo Económico	8-Secretaría de Turismo	108.-Diversificación de la oferta turística municipal	1-Expedientes de Rutas con productos turísticos diversificados elaborados.	0804 - Área de Desarrollo e Innovación de Productos Turísticos	Porcentaje de actividades de integración de expedientes de rutas en relación a las programadas	$(\text{Número de actividades de integración de expedientes de rutas realizadas} / \text{Número de actividades de integración de expedientes de rutas programadas}) * 100$	Porcentaje	100	Producto	Ascendente	Ene-Jun	100	
3-Desarrollo Económico	8-Secretaría de Turismo	108.-Diversificación de la oferta turística municipal	1-Expedientes de Rutas con productos turísticos diversificados elaborados.	0804 - Área de Desarrollo e Innovación de Productos Turísticos	Porcentaje de actividades de integración de expedientes de rutas en relación a las programadas	$(\text{Número de actividades de integración de expedientes de rutas realizadas} / \text{Número de actividades de integración de expedientes de rutas programadas}) * 100$	Porcentaje	100	Producto	Ascendente	Jul-Dic	-	De acuerdo con la periodicidad del indicador, no le corresponde resultado.
3-Desarrollo Económico	8-Secretaría de Turismo	108.-Diversificación de la oferta turística municipal	2-Informe de actividades de innovación, segmentación turística realizadas	0805 - Área de Infraestructura y Proyectos Turísticos	Porcentaje de actividades de innovación y segmentación turística.	$(\text{Número de actividades de innovación y segmentación turística realizadas} / \text{Número de actividades de innovación y segmentación turística programada}) * 100$	Porcentaje	100	Producto	Ascendente	Ene-Jun	50	No hay asignación para capítulo 6000

Reporte de avance de metas de los indicadores a nivel COMPONENTE de los Programas Presupuestarios que conforman el Presupuesto 2023

Sector	Dependencia	Programa	Componente	U. Responsable	Indicador	Método	U. Medida	Meta	Tipo	Sentido	Periodo	Resultado	Observación
3.-Desarrollo Económico	8.-Secretaría de Turismo	108.-Diversificación de la oferta turística municipal	2 - Informe de actividades de innovación, segmentación turística realizadas	0805 - Área de Infraestructura y Proyectos Turísticos	Porcentaje de actividades de innovación y segmentación turística.	(Número de actividades de innovación y segmentación turística realizadas / Número de de actividades de innovación y segmentación turística programada) * 100	Porcentaje	100	Producto	Ascendente	Jul-Dic	-	De acuerdo con la periodicidad del indicador, no le corresponde resultado.
3.-Desarrollo Económico	8.-Secretaría de Turismo	108.-Diversificación de la oferta turística municipal	3 - Instrumentos de Análisis Estadístico e Investigación turística elaborados.	0806 - Área de Estadística	Porcentaje de Instrumentos de Análisis Estadístico e Investigación turística elaborados	(Número de Instrumentos de Análisis Estadístico e Investigación turística elaborados / Número Instrumentos de Análisis Estadístico e Investigación turística programados) * 100	Porcentaje	100	Producto	Ascendente	Ene-Jun	100	
3.-Desarrollo Económico	8.-Secretaría de Turismo	108.-Diversificación de la oferta turística municipal	3 - Instrumentos de Análisis Estadístico e Investigación turística elaborados.	0806 - Área de Estadística	Porcentaje de Instrumentos de Análisis Estadístico e Investigación turística elaborados	(Número de Instrumentos de Análisis Estadístico e Investigación turística elaborados / Número Instrumentos de Análisis Estadístico e Investigación turística programados) * 100	Porcentaje	100	Producto	Ascendente	Jul-Dic	-	De acuerdo con la periodicidad del indicador, no le corresponde resultado.
3.-Desarrollo Económico	8.-Secretaría de Turismo	109.-Impulso al financiamiento de empresas turísticas	1 - Asesoramiento de Micro y Pequeñas empresas turísticas impulsado	0807 - Área de Financiamiento	Porcentaje de micro y pequeñas empresas turísticas asesoradas	(Micro, medianas y pequeñas empresas turísticas asesoradas / Micro, medianas y pequeñas empresas turísticas que solicitan apoyo en el estado) * 100	Porcentaje	100	Producto	Ascendente	Ene-Jun	76.92	
3.-Desarrollo Económico	8.-Secretaría de Turismo	109.-Impulso al financiamiento de empresas turísticas	1 - Asesoramiento de Micro y Pequeñas empresas turísticas impulsado	0807 - Área de Financiamiento	Porcentaje de micro y pequeñas empresas turísticas asesoradas	(Micro, medianas y pequeñas empresas turísticas asesoradas / Micro, medianas y pequeñas empresas turísticas que solicitan apoyo en el estado) * 100	Porcentaje	100	Producto	Ascendente	Jul-Dic	-	De acuerdo con la periodicidad del indicador, no le corresponde resultado.
3.-Desarrollo Económico	8.-Secretaría de Turismo	109.-Impulso al financiamiento de empresas turísticas	2 - Registro Nacional y Estatal de Turismo actualizado	0808 - Área de Verificación	Porcentaje de prestadores registrados en el Registro Nacional de Turismo	(Prestadores inscritos en el registro Nacional de Turismo del estado de Zacatecas / Prestadores inscritos en el registro Estatal de turismo) * 100	Porcentaje	100	Producto	Ascendente	Ene-Jun	1440	
3.-Desarrollo Económico	8.-Secretaría de Turismo	109.-Impulso al financiamiento de empresas turísticas	2 - Registro Nacional y Estatal de Turismo actualizado	0808 - Área de Verificación	Porcentaje de prestadores registrados en el Registro Nacional de Turismo	(Prestadores inscritos en el registro Nacional de Turismo del estado de Zacatecas / Prestadores inscritos en el registro Estatal de turismo) * 100	Porcentaje	100	Producto	Ascendente	Jul-Dic	-	De acuerdo con la periodicidad del indicador, no le corresponde resultado.
3.-Desarrollo Económico	9.-Secretaría de Obras Públicas	72.-Reconstrucción, Modernización y Conservación de Infraestructura de Carreteras Alimentadoras, Caminos Rurales y Obras para Mejorar la Movilidad Motorizada y no Motorizada en Poblaciones Urbanas y Rurales.	1 - Carreteras alimentadoras para beneficio de la población del estado reconstruidas, modernizadas y conservadas	0906 - Subsecretaría de Comunicaciones	Porcentaje de carreteras reconstruidas, modernizadas y conservadas	(Total de carreteras alimentadoras intervenidas / Total de carreteras alimentadoras en el estado) * 100	Porcentaje	100	Producto	Constante	Ene-Mar	0	no se programaron metas para este trimestre
3.-Desarrollo Económico	9.-Secretaría de Obras Públicas	72.-Reconstrucción, Modernización y Conservación de Infraestructura de Carreteras Alimentadoras, Caminos Rurales y Obras para Mejorar la Movilidad Motorizada y no Motorizada en Poblaciones Urbanas y Rurales.	1 - Carreteras alimentadoras para beneficio de la población del estado reconstruidas, modernizadas y conservadas	0906 - Subsecretaría de Comunicaciones	Porcentaje de carreteras reconstruidas, modernizadas y conservadas	(Total de carreteras alimentadoras intervenidas / Total de carreteras alimentadoras en el estado) * 100	Porcentaje	100	Producto	Constante	Abr-Jun	0	no se programaron metas para este trimestre
3.-Desarrollo Económico	9.-Secretaría de Obras Públicas	72.-Reconstrucción, Modernización y Conservación de Infraestructura de Carreteras Alimentadoras, Caminos Rurales y Obras para Mejorar la Movilidad Motorizada y no Motorizada en Poblaciones Urbanas y Rurales.	1 - Carreteras alimentadoras para beneficio de la población del estado reconstruidas, modernizadas y conservadas	0906 - Subsecretaría de Comunicaciones	Porcentaje de carreteras reconstruidas, modernizadas y conservadas	(Total de carreteras alimentadoras intervenidas / Total de carreteras alimentadoras en el estado) * 100	Porcentaje	100	Producto	Constante	Jul-Sep	0	por la naturaleza de la ejecución de obra no se programaron conclusión de obras para este trimestre
3.-Desarrollo Económico	9.-Secretaría de Obras Públicas	72.-Reconstrucción, Modernización y Conservación de Infraestructura de Carreteras Alimentadoras, Caminos Rurales y Obras para Mejorar la Movilidad Motorizada y no Motorizada en Poblaciones Urbanas y Rurales.	1 - Carreteras alimentadoras para beneficio de la población del estado reconstruidas, modernizadas y conservadas	0906 - Subsecretaría de Comunicaciones	Porcentaje de carreteras reconstruidas, modernizadas y conservadas	(Total de carreteras alimentadoras intervenidas / Total de carreteras alimentadoras en el estado) * 100	Porcentaje	100	Producto	Constante	Oct-Dic	-	De acuerdo con la periodicidad del indicador, no le corresponde resultado.
3.-Desarrollo Económico	9.-Secretaría de Obras Públicas	72.-Reconstrucción, Modernización y Conservación de Infraestructura de Carreteras Alimentadoras, Caminos Rurales y Obras para Mejorar la Movilidad Motorizada y no Motorizada en Poblaciones Urbanas y Rurales.	2 - Caminos rurales para beneficio de la población rural modernizados y conservados.	0906 - Subsecretaría de Comunicaciones	Porcentaje de la población rural que vive dentro de 2kilometros de un camino transitable todo el año.	(Población rural que si vive dentro de 2kilometros de un camino transitable todo el año / Total de la población rural) * 100	Porcentaje	100	Producto	Ascendente	Ene-Mar	0	no se programaron metas para este trimestre

Reporte de avance de metas de los indicadores a nivel COMPONENTE de los Programas Presupuestarios que conforman el Presupuesto 2023

Sector	Dependencia	Programa	Componente	U. Responsable	Indicador	Método	U. Medida	Meta	Tipo	Sentido	Periodo	Resultado	Observación
3.-Desarrollo Económico	9.-Secretaría de Obras Públicas	72.-Reconstrucción, Modernización y Conservación de Infraestructura de Carreteras Alimentadoras, Caminos Rurales y Obras para Mejorar la Movilidad Motorizada y no Motorizada en Poblaciones Urbanas y Rurales.	2 - Caminos rurales para beneficio de la población rural modernizados y conservados.	0906 - Subsecretaría de Comunicaciones	Porcentaje de la población rural que vive dentro de 2kilometros de un camino transitable todo el año.	{ Población rural que Si vive dentro de 2kilometros de un camino transitable todo el año / Total de la población rural } * 100	Porcentaje	100	Producto	Ascendente	Abr-Jun	0	no se programaron metas para este trimestre
3.-Desarrollo Económico	9.-Secretaría de Obras Públicas	72.-Reconstrucción, Modernización y Conservación de Infraestructura de Carreteras Alimentadoras, Caminos Rurales y Obras para Mejorar la Movilidad Motorizada y no Motorizada en Poblaciones Urbanas y Rurales.	2 - Caminos rurales para beneficio de la población rural modernizados y conservados.	0906 - Subsecretaría de Comunicaciones	Porcentaje de la población rural que vive dentro de 2kilometros de un camino transitable todo el año.	{ Población rural que Si vive dentro de 2kilometros de un camino transitable todo el año / Total de la población rural } * 100	Porcentaje	100	Producto	Ascendente	Jul-Sep	0	por la naturaleza de la ejecución de obra no se programaron conclusión de obras para este trimestre
3.-Desarrollo Económico	9.-Secretaría de Obras Públicas	72.-Reconstrucción, Modernización y Conservación de Infraestructura de Carreteras Alimentadoras, Caminos Rurales y Obras para Mejorar la Movilidad Motorizada y no Motorizada en Poblaciones Urbanas y Rurales.	2 - Caminos rurales para beneficio de la población rural modernizados y conservados.	0906 - Subsecretaría de Comunicaciones	Porcentaje de la población rural que vive dentro de 2kilometros de un camino transitable todo el año.	{ Población rural que Si vive dentro de 2kilometros de un camino transitable todo el año / Total de la población rural } * 100	Porcentaje	100	Producto	Ascendente	Oct-Dic	-	De acuerdo con la periodicidad del indicador, no le corresponde resultado.
3.-Desarrollo Económico	9.-Secretaría de Obras Públicas	72.-Reconstrucción, Modernización y Conservación de Infraestructura de Carreteras Alimentadoras, Caminos Rurales y Obras para Mejorar la Movilidad Motorizada y no Motorizada en Poblaciones Urbanas y Rurales.	3 - Puentes y pasos a desnivel construidos, reconstruidos, rehabilitados y ampliados.	0906 - Subsecretaría de Comunicaciones	Porcentaje de la población estatal que se beneficia con la construcción, reconstrucción, rehabilitación y ampliación de puentes y pasos a desnivel	{ Población beneficiada por la construcción, reconstrucción, rehabilitación y ampliación de puentes y pasos a desnivel / Total de la población estatal } * 100	Porcentaje	100	Producto	Ascendente	Ene-Mar	0	no se programaron metas para este trimestre
3.-Desarrollo Económico	9.-Secretaría de Obras Públicas	72.-Reconstrucción, Modernización y Conservación de Infraestructura de Carreteras Alimentadoras, Caminos Rurales y Obras para Mejorar la Movilidad Motorizada y no Motorizada en Poblaciones Urbanas y Rurales.	3 - Puentes y pasos a desnivel construidos, reconstruidos, rehabilitados y ampliados.	0906 - Subsecretaría de Comunicaciones	Porcentaje de la población estatal que se beneficia con la construcción, reconstrucción, rehabilitación y ampliación de puentes y pasos a desnivel	{ Población beneficiada por la construcción, reconstrucción, rehabilitación y ampliación de puentes y pasos a desnivel / Total de la población estatal } * 100	Porcentaje	100	Producto	Ascendente	Abr-Jun	0	no se programaron metas para este trimestre
3.-Desarrollo Económico	9.-Secretaría de Obras Públicas	72.-Reconstrucción, Modernización y Conservación de Infraestructura de Carreteras Alimentadoras, Caminos Rurales y Obras para Mejorar la Movilidad Motorizada y no Motorizada en Poblaciones Urbanas y Rurales.	3 - Puentes y pasos a desnivel construidos, reconstruidos, rehabilitados y ampliados.	0906 - Subsecretaría de Comunicaciones	Porcentaje de la población estatal que se beneficia con la construcción, reconstrucción, rehabilitación y ampliación de puentes y pasos a desnivel	{ Población beneficiada por la construcción, reconstrucción, rehabilitación y ampliación de puentes y pasos a desnivel / Total de la población estatal } * 100	Porcentaje	100	Producto	Ascendente	Jul-Sep	0	por la naturaleza de la ejecución de obra no se programaron conclusión de obras para este trimestre
3.-Desarrollo Económico	9.-Secretaría de Obras Públicas	72.-Reconstrucción, Modernización y Conservación de Infraestructura de Carreteras Alimentadoras, Caminos Rurales y Obras para Mejorar la Movilidad Motorizada y no Motorizada en Poblaciones Urbanas y Rurales.	3 - Puentes y pasos a desnivel construidos, reconstruidos, rehabilitados y ampliados.	0906 - Subsecretaría de Comunicaciones	Porcentaje de la población estatal que se beneficia con la construcción, reconstrucción, rehabilitación y ampliación de puentes y pasos a desnivel	{ Población beneficiada por la construcción, reconstrucción, rehabilitación y ampliación de puentes y pasos a desnivel / Total de la población estatal } * 100	Porcentaje	100	Producto	Ascendente	Oct-Dic	-	De acuerdo con la periodicidad del indicador, no le corresponde resultado.
3.-Desarrollo Económico	9.-Secretaría de Obras Públicas	72.-Reconstrucción, Modernización y Conservación de Infraestructura de Carreteras Alimentadoras, Caminos Rurales y Obras para Mejorar la Movilidad Motorizada y no Motorizada en Poblaciones Urbanas y Rurales.	4 - proyectos ejecutivos de obra pública desarrollados e integrados	0906 - Subsecretaría de Comunicaciones	Proyectos ejecutivos desarrollados.	{ Numero de proyectos ejecutivos desarrollados / Numero de proyectos ejecutivos programados } * 100	Porcentaje	100	Producto	Constante	Ene-Mar	30	

Reporte de avance de metas de los indicadores a nivel COMPONENTE de los Programas Presupuestarios que conforman el Presupuesto 2023

Sector	Dependencia	Programa	Componente	U. Responsable	Indicador	Método	U. Medida	Meta	Tipo	Sentido	Periodo	Resultado	Observación
3.-Desarrollo Económico	9.-Secretaría de Obras Públicas	72.-Reconstrucción, Modernización y Conservación de Infraestructura de Carreteras Alimentadoras, Caminos Rurales y Obras para Mejorar la Movilidad Motorizada y no Motorizada en Poblaciones Urbanas y Rurales.	4 - proyectos ejecutivos de obra pública desarrollados e integrados	0906 - Subsecretaría de Comunicaciones	Proyectos ejecutivos desarrollados.	{ Numero de proyectos ejecutivos desarrollados / Numero de proyectos ejecutivos programados } * 100	Porcentaje	100	Producto	Constante	Abr-Jun	60	
3.-Desarrollo Económico	9.-Secretaría de Obras Públicas	72.-Reconstrucción, Modernización y Conservación de Infraestructura de Carreteras Alimentadoras, Caminos Rurales y Obras para Mejorar la Movilidad Motorizada y no Motorizada en Poblaciones Urbanas y Rurales.	4 - proyectos ejecutivos de obra pública desarrollados e integrados	0906 - Subsecretaría de Comunicaciones	Proyectos ejecutivos desarrollados.	{ Numero de proyectos ejecutivos desarrollados / Numero de proyectos ejecutivos programados } * 100	Porcentaje	100	Producto	Constante	Jul-Sep	90	
3.-Desarrollo Económico	9.-Secretaría de Obras Públicas	72.-Reconstrucción, Modernización y Conservación de Infraestructura de Carreteras Alimentadoras, Caminos Rurales y Obras para Mejorar la Movilidad Motorizada y no Motorizada en Poblaciones Urbanas y Rurales.	4 - proyectos ejecutivos de obra pública desarrollados e integrados	0906 - Subsecretaría de Comunicaciones	Proyectos ejecutivos desarrollados.	{ Numero de proyectos ejecutivos desarrollados / Numero de proyectos ejecutivos programados } * 100	Porcentaje	100	Producto	Constante	Oct-Dic	-	De acuerdo con la periodicidad del indicador, no le corresponde resultado.
3.-Desarrollo Económico	9.-Secretaría de Obras Públicas	81.-Desarrollo de Infraestructura Pública para el Fortalecimiento de Diversos Sectores en el Estado.	1 - Infraestructura pública para diverso sectores públicos construida, ampliada, rehabilitada y equipada	0907 - Subsecretaría de Obras Públicas y Mantenimiento	Porcentaje de población beneficiada con infraestructura pública realizada	{ Total de población beneficiada por la infraestructura pública realizada / Total de la población en el estado } * 100	Porcentaje	100	Producto	Constante	Ene-Mar	0	no se programaron metas para este trimestre
3.-Desarrollo Económico	9.-Secretaría de Obras Públicas	81.-Desarrollo de Infraestructura Pública para el Fortalecimiento de Diversos Sectores en el Estado.	1 - Infraestructura pública para diverso sectores públicos construida, ampliada, rehabilitada y equipada	0907 - Subsecretaría de Obras Públicas y Mantenimiento	Porcentaje de población beneficiada con infraestructura pública realizada	{ Total de población beneficiada por la infraestructura pública realizada / Total de la población en el estado } * 100	Porcentaje	100	Producto	Constante	Abr-Jun	0	no se programaron metas para este trimestre
3.-Desarrollo Económico	9.-Secretaría de Obras Públicas	81.-Desarrollo de Infraestructura Pública para el Fortalecimiento de Diversos Sectores en el Estado.	1 - Infraestructura pública para diverso sectores públicos construida, ampliada, rehabilitada y equipada	0907 - Subsecretaría de Obras Públicas y Mantenimiento	Porcentaje de población beneficiada con infraestructura pública realizada	{ Total de población beneficiada por la infraestructura pública realizada / Total de la población en el estado } * 100	Porcentaje	100	Producto	Constante	Jul-Sep	0	por la naturaleza de la ejecución de obra no se programaron conclusión de obras para este trimestre
3.-Desarrollo Económico	9.-Secretaría de Obras Públicas	81.-Desarrollo de Infraestructura Pública para el Fortalecimiento de Diversos Sectores en el Estado.	1 - Infraestructura pública para diverso sectores públicos construida, ampliada, rehabilitada y equipada	0907 - Subsecretaría de Obras Públicas y Mantenimiento	Porcentaje de población beneficiada con infraestructura pública realizada	{ Total de población beneficiada por la infraestructura pública realizada / Total de la población en el estado } * 100	Porcentaje	100	Producto	Constante	Oct-Dic	-	De acuerdo con la periodicidad del indicador, no le corresponde resultado.
3.-Desarrollo Económico	9.-Secretaría de Obras Públicas	81.-Desarrollo de Infraestructura Pública para el Fortalecimiento de Diversos Sectores en el Estado.	2 - Infraestructura pública convenida construida, ampliada, rehabilitada y equipada	0907 - Subsecretaría de Obras Públicas y Mantenimiento	Sumatoria de infraestructura pública convenida	Total de construcciones + Total de ampliaciones + Total de rehabilitaciones	Sumatoria	100	Producto	Constante	Ene-Mar	0	no se programaron metas para este trimestre
3.-Desarrollo Económico	9.-Secretaría de Obras Públicas	81.-Desarrollo de Infraestructura Pública para el Fortalecimiento de Diversos Sectores en el Estado.	2 - Infraestructura pública convenida construida, ampliada, rehabilitada y equipada	0907 - Subsecretaría de Obras Públicas y Mantenimiento	Sumatoria de infraestructura pública convenida	Total de construcciones + Total de ampliaciones + Total de rehabilitaciones	Sumatoria	100	Producto	Constante	Abr-Jun	0	no se programaron metas para este trimestre
3.-Desarrollo Económico	9.-Secretaría de Obras Públicas	81.-Desarrollo de Infraestructura Pública para el Fortalecimiento de Diversos Sectores en el Estado.	2 - Infraestructura pública convenida construida, ampliada, rehabilitada y equipada	0907 - Subsecretaría de Obras Públicas y Mantenimiento	Sumatoria de infraestructura pública convenida	Total de construcciones + Total de ampliaciones + Total de rehabilitaciones	Sumatoria	100	Producto	Constante	Jul-Sep	0	Por la naturaleza de la ejecución de obra no se programaron conclusión de obras para este trimestre
3.-Desarrollo Económico	9.-Secretaría de Obras Públicas	81.-Desarrollo de Infraestructura Pública para el Fortalecimiento de Diversos Sectores en el Estado.	2 - Infraestructura pública convenida construida, ampliada, rehabilitada y equipada	0907 - Subsecretaría de Obras Públicas y Mantenimiento	Sumatoria de infraestructura pública convenida	Total de construcciones + Total de ampliaciones + Total de rehabilitaciones	Sumatoria	100	Producto	Constante	Oct-Dic	-	De acuerdo con la periodicidad del indicador, no le corresponde resultado.
3.-Desarrollo Económico	9.-Secretaría de Obras Públicas	81.-Desarrollo de Infraestructura Pública para el Fortalecimiento de Diversos Sectores en el Estado.	3 - Conservación y mantenimiento de espacios y edificios públicos.	0907 - Subsecretaría de Obras Públicas y Mantenimiento	Porcentaje de espacios y edificios públicos mantenidos y conservados	{ Total de espacios y edificios públicos conservados y mantenidos / Total de espacios y edificios públicos en el estado } * 100	Porcentaje	100	Producto	Constante	Ene-Mar	25	
3.-Desarrollo Económico	9.-Secretaría de Obras Públicas	81.-Desarrollo de Infraestructura Pública para el Fortalecimiento de Diversos Sectores en el Estado.	3 - Conservación y mantenimiento de espacios y edificios públicos.	0907 - Subsecretaría de Obras Públicas y Mantenimiento	Porcentaje de espacios y edificios públicos mantenidos y conservados	{ Total de espacios y edificios públicos conservados y mantenidos / Total de espacios y edificios públicos en el estado } * 100	Porcentaje	100	Producto	Constante	Abr-Jun	50	

Reporte de avance de metas de los indicadores a nivel COMPONENTE de los Programas Presupuestarios que conforman el Presupuesto 2023

Sector	Dependencia	Programa	Componente	U. Responsable	Indicador	Método	U. Medida	Meta	Tipo	Sentido	Periodo	Resultado	Observación
3.-Desarrollo Económico	9.-Secretaría de Obras Públicas	81.-Desarrollo de Infraestructura Pública para el Fortalecimiento de Diversos Sectores en el Estado.	3 - Conservación y mantenimiento de espacios y edificios públicos.	0907 - Subsecretaría de Obras Públicas y Mantenimiento	Porcentaje de espacios y edificios públicos mantenidos y conservados	(Total de espacios y edificios públicos conservados y mantenidos / Total de espacios y edificios públicos en el estado) * 100	Porcentaje	100	Producto	Constante	Jul-Sep	75	
3.-Desarrollo Económico	9.-Secretaría de Obras Públicas	81.-Desarrollo de Infraestructura Pública para el Fortalecimiento de Diversos Sectores en el Estado.	3 - Conservación y mantenimiento de espacios y edificios públicos.	0907 - Subsecretaría de Obras Públicas y Mantenimiento	Porcentaje de espacios y edificios públicos mantenidos y conservados	(Total de espacios y edificios públicos conservados y mantenidos / Total de espacios y edificios públicos en el estado) * 100	Porcentaje	100	Producto	Constante	Oct-Dic	-	De acuerdo con la periodicidad del indicador, no le corresponde resultado.
3.-Desarrollo Económico	9.-Secretaría de Obras Públicas	81.-Desarrollo de Infraestructura Pública para el Fortalecimiento de Diversos Sectores en el Estado.	4 - Infraestructura para la imagen urbana en el estado mejorada.	0907 - Subsecretaría de Obras Públicas y Mantenimiento	Porcentaje de infraestructura para imagen urbana mejorada	(Total de infraestructura para imagen urbana mejorada / Total de infraestructura para imagen urbana en mal estado) * 100	Porcentaje	100	Producto	Ascendente	Ene-Mar	0	no se programaron metas para este trimestre
3.-Desarrollo Económico	9.-Secretaría de Obras Públicas	81.-Desarrollo de Infraestructura Pública para el Fortalecimiento de Diversos Sectores en el Estado.	4 - Infraestructura para la imagen urbana en el estado mejorada.	0907 - Subsecretaría de Obras Públicas y Mantenimiento	Porcentaje de infraestructura para imagen urbana mejorada	(Total de infraestructura para imagen urbana mejorada / Total de infraestructura para imagen urbana en mal estado) * 100	Porcentaje	100	Producto	Ascendente	Abr-Jun	0	no se programaron metas para este trimestre
3.-Desarrollo Económico	9.-Secretaría de Obras Públicas	81.-Desarrollo de Infraestructura Pública para el Fortalecimiento de Diversos Sectores en el Estado.	4 - Infraestructura para la imagen urbana en el estado mejorada.	0907 - Subsecretaría de Obras Públicas y Mantenimiento	Porcentaje de infraestructura para imagen urbana mejorada	(Total de infraestructura para imagen urbana mejorada / Total de infraestructura para imagen urbana en mal estado) * 100	Porcentaje	100	Producto	Ascendente	Jul-Sep	0	Por la naturaleza de la ejecución de obra no se programaron conclusión de obras para este trimestre
3.-Desarrollo Económico	9.-Secretaría de Obras Públicas	81.-Desarrollo de Infraestructura Pública para el Fortalecimiento de Diversos Sectores en el Estado.	4 - Infraestructura para la imagen urbana en el estado mejorada.	0907 - Subsecretaría de Obras Públicas y Mantenimiento	Porcentaje de infraestructura para imagen urbana mejorada	(Total de infraestructura para imagen urbana mejorada / Total de infraestructura para imagen urbana en mal estado) * 100	Porcentaje	100	Producto	Ascendente	Oct-Dic	-	De acuerdo con la periodicidad del indicador, no le corresponde resultado.
3.-Desarrollo Económico	9.-Secretaría de Obras Públicas	81.-Desarrollo de Infraestructura Pública para el Fortalecimiento de Diversos Sectores en el Estado.	5 - Proyectos ejecutivos de obra pública Desarrollados e integrados.	0905 - Subsecretaría de Proyectos y Costos	Sumatoria de Proyectos ejecutivos desarrollado	Sumatoria del total de proyectos ejecutivos desarrollados en el mes 1 + Sumatoria del total de proyectos ejecutivos desarrollados en el mes 2 + Sumatoria del total de proyectos ejecutivos desarrollados en el mes 3	Sumatoria	100	Producto	Constante	Ene-Mar	80	
3.-Desarrollo Económico	9.-Secretaría de Obras Públicas	81.-Desarrollo de Infraestructura Pública para el Fortalecimiento de Diversos Sectores en el Estado.	5 - Proyectos ejecutivos de obra pública Desarrollados e integrados.	0905 - Subsecretaría de Proyectos y Costos	Sumatoria de Proyectos ejecutivos desarrollado	Sumatoria del total de proyectos ejecutivos desarrollados en el mes 1 + Sumatoria del total de proyectos ejecutivos desarrollados en el mes 2 + Sumatoria del total de proyectos ejecutivos desarrollados en el mes 3	Sumatoria	100	Producto	Constante	Abr-Jun	160	
3.-Desarrollo Económico	9.-Secretaría de Obras Públicas	81.-Desarrollo de Infraestructura Pública para el Fortalecimiento de Diversos Sectores en el Estado.	5 - Proyectos ejecutivos de obra pública Desarrollados e integrados.	0905 - Subsecretaría de Proyectos y Costos	Sumatoria de Proyectos ejecutivos desarrollado	Sumatoria del total de proyectos ejecutivos desarrollados en el mes 1 + Sumatoria del total de proyectos ejecutivos desarrollados en el mes 2 + Sumatoria del total de proyectos ejecutivos desarrollados en el mes 3	Sumatoria	100	Producto	Constante	Jul-Sep	220	
3.-Desarrollo Económico	9.-Secretaría de Obras Públicas	81.-Desarrollo de Infraestructura Pública para el Fortalecimiento de Diversos Sectores en el Estado.	5 - Proyectos ejecutivos de obra pública Desarrollados e integrados.	0905 - Subsecretaría de Proyectos y Costos	Sumatoria de Proyectos ejecutivos desarrollado	Sumatoria del total de proyectos ejecutivos desarrollados en el mes 1 + Sumatoria del total de proyectos ejecutivos desarrollados en el mes 2 + Sumatoria del total de proyectos ejecutivos desarrollados en el mes 3	Sumatoria	100	Producto	Constante	Oct-Dic	-	De acuerdo con la periodicidad del indicador, no le corresponde resultado.
4.-Desarrollo Social	10.-Secretaría de Educación	75.-Educación Inicial y Preescolar	1 - Centros de Educación Inicial Atendidos	1003 - Subsecretaría de Educación Básica	Porcentaje de niñas y niños en educación inicial atendidos en los centros de atención y desarrollo infantil en el estado	(Niñas y niños matriculados en educación inicial de los centros de atención y desarrollo infantil / Matrícula total de educación inicial) * 100	Porcentaje	15.76	Producto	Ascendente	Ene-Jun	14.78	
4.-Desarrollo Social	10.-Secretaría de Educación	75.-Educación Inicial y Preescolar	1 - Centros de Educación Inicial Atendidos	1003 - Subsecretaría de Educación Básica	Porcentaje de niñas y niños en educación inicial atendidos en los centros de atención y desarrollo infantil en el estado	(Niñas y niños matriculados en educación inicial de los centros de atención y desarrollo infantil / Matrícula total de educación inicial) * 100	Porcentaje	15.76	Producto	Ascendente	Jul-Dic	-	De acuerdo con la periodicidad del indicador, no le corresponde resultado.
4.-Desarrollo Social	10.-Secretaría de Educación	75.-Educación Inicial y Preescolar	2 - Centros de Educación preescolar Atendidos	1003 - Subsecretaría de Educación Básica	Porcentaje de matriculación en educación preescolar	(Alumnos matriculados en educación preescolar al inicio del ciclo escolar / Población entre 3 y 5 años de edad en Zacatecas) * 100	Porcentaje	75.45	Producto	Ascendente	Ene-Jun	73.23	
4.-Desarrollo Social	10.-Secretaría de Educación	75.-Educación Inicial y Preescolar	2 - Centros de Educación preescolar Atendidos	1003 - Subsecretaría de Educación Básica	Porcentaje de matriculación en educación preescolar	(Alumnos matriculados en educación preescolar al inicio del ciclo escolar / Población entre 3 y 5 años de edad en Zacatecas) * 100	Porcentaje	75.45	Producto	Ascendente	Jul-Dic	-	De acuerdo con la periodicidad del indicador, no le corresponde resultado.
4.-Desarrollo Social	10.-Secretaría de Educación	77.-Educación Básica	1 - Escuelas de Educación Primaria atendidas	1003 - Subsecretaría de Educación Básica	Porcentaje de población en edad de 6 a 11 años matriculada en educación primaria	(Alumnos matriculados en educación de nivel primaria / Población total entre 6 a 11 años en el estado) * 100	Porcentaje	100	Producto	Constante	Ene-Jun	100.94	
4.-Desarrollo Social	10.-Secretaría de Educación	77.-Educación Básica	1 - Escuelas de Educación Primaria atendidas	1003 - Subsecretaría de Educación Básica	Porcentaje de población en edad de 6 a 11 años matriculada en educación primaria	(Alumnos matriculados en educación de nivel primaria / Población total entre 6 a 11 años en el estado) * 100	Porcentaje	100	Producto	Constante	Jul-Dic	-	De acuerdo con la periodicidad del indicador, no le corresponde resultado.
4.-Desarrollo Social	10.-Secretaría de Educación	77.-Educación Básica	2 - Escuelas de Educación Secundaria atendidas	1003 - Subsecretaría de Educación Básica	Porcentaje de la cobertura en educación de nivel secundaria	(Matrícula total de educación secundaria al inicio del ciclo escolar / Población total de 12 a 14 años) * 100	Porcentaje	95.7	Producto	Ascendente	Ene-Jun	93.42	
4.-Desarrollo Social	10.-Secretaría de Educación	77.-Educación Básica	2 - Escuelas de Educación Secundaria atendidas	1003 - Subsecretaría de Educación Básica	Porcentaje de la cobertura en educación de nivel secundaria	(Matrícula total de educación secundaria al inicio del ciclo escolar / Población total de 12 a 14 años) * 100	Porcentaje	95.7	Producto	Ascendente	Jul-Dic	-	De acuerdo con la periodicidad del indicador, no le corresponde resultado.

Reporte de avance de metas de los indicadores a nivel COMPONENTE de los Programas Presupuestarios que conforman el Presupuesto 2023

Sector	Dependencia	Programa	Componente	U. Responsable	Indicador	Método	U. Medida	Meta	Tipo	Sentido	Periodo	Resultado	Observación
4.-Desarrollo Social	10.-Secretaría de Educación	77.-Educación Básica	3 - Servicios de Educación Física en Educación Básica proporcionados	1003 - Subsecretaría de Educación Básica	Porcentaje de alumnos de educación básica a los que se les proporcionan servicios de educación física	$(\text{Alumnos educación básica servicio de educación física} / \text{Matrícula total de educación básica}) * 100$	Porcentaje	71.16	Producto	Ascendente	Ene-Jun	72.07	
4.-Desarrollo Social	10.-Secretaría de Educación	77.-Educación Básica	3 - Servicios de Educación Física en Educación Básica proporcionados	1003 - Subsecretaría de Educación Básica	Porcentaje de alumnos de educación básica a los que se les proporcionan servicios de educación física	$(\text{Alumnos educación básica servicio de educación física} / \text{Matrícula total de educación básica}) * 100$	Porcentaje	71.16	Producto	Ascendente	Jul-Dic	-	De acuerdo con la periodicidad del indicador, no le corresponde resultado.
4.-Desarrollo Social	10.-Secretaría de Educación	78.-Inclusión e Igualdad	1 - Niñas y niños Atendidos en Educación Especial	1003 - Subsecretaría de Educación Básica	Tasa de variación de niñas y niños atendidos en unidades especializadas	$\{ (\text{Niñas y niños atendidos en unidades de especializadas en el año t} / \text{niñas y niños atendidos en unidades de especializadas en el año t-1}) - 1 \} * 100$	Tasa de Variación	0.13	Producto	Ascendente	Ene-Jun	0.1	
4.-Desarrollo Social	10.-Secretaría de Educación	78.-Inclusión e Igualdad	1 - Niñas y niños Atendidos en Educación Especial	1003 - Subsecretaría de Educación Básica	Tasa de variación de niñas y niños atendidos en unidades especializadas	$\{ (\text{Niñas y niños atendidos en unidades de especializadas en el año t} / \text{niñas y niños atendidos en unidades de especializadas en el año t-1}) - 1 \} * 100$	Tasa de Variación	0.13	Producto	Ascendente	Jul-Dic	-	De acuerdo con la periodicidad del indicador, no le corresponde resultado.
4.-Desarrollo Social	10.-Secretaría de Educación	78.-Inclusión e Igualdad	2 - Acciones para la igualdad fortalecidas	1003 - Subsecretaría de Educación Básica	Porcentaje de actividades realizadas para una educación inclusiva y efectiva en los diferentes centros de trabajo de educación básica.	$(\text{Número de actividades realizadas para una educación inclusiva y efectiva} / \text{actividades programadas para una educación inclusiva y efectiva}) * 100$	Porcentaje	90	Producto	Constante	Ene-Jun	88.24	
4.-Desarrollo Social	10.-Secretaría de Educación	78.-Inclusión e Igualdad	2 - Acciones para la igualdad fortalecidas	1003 - Subsecretaría de Educación Básica	Porcentaje de actividades realizadas para una educación inclusiva y efectiva en los diferentes centros de trabajo de educación básica.	$(\text{Número de actividades realizadas para una educación inclusiva y efectiva} / \text{actividades programadas para una educación inclusiva y efectiva}) * 100$	Porcentaje	90	Producto	Constante	Jul-Dic	-	De acuerdo con la periodicidad del indicador, no le corresponde resultado.
4.-Desarrollo Social	10.-Secretaría de Educación	79.-Servicios Educativos Complementarios	1 - Programas para el desarrollo y evaluación educativa fomentados	1002 - Subsecretaría Académica	Porcentaje de alumnas y alumnos atendidos en los programas de desarrollo educativo	$(\text{Número de alumnas y alumnos atendidos en los diferentes programas} / \text{total de matrícula en educación básica}) * 100$	Porcentaje	20.21	Producto	Ascendente	Ene-Jun	15.15	
4.-Desarrollo Social	10.-Secretaría de Educación	79.-Servicios Educativos Complementarios	1 - Programas para el desarrollo y evaluación educativa fomentados	1002 - Subsecretaría Académica	Porcentaje de alumnas y alumnos atendidos en los programas de desarrollo educativo	$(\text{Número de alumnas y alumnos atendidos en los diferentes programas} / \text{total de matrícula en educación básica}) * 100$	Porcentaje	20.21	Producto	Ascendente	Jul-Dic	-	De acuerdo con la periodicidad del indicador, no le corresponde resultado.
4.-Desarrollo Social	10.-Secretaría de Educación	79.-Servicios Educativos Complementarios	2 - Acciones en la educación para el bienestar de las alumnas y los alumnos de educación básica en la Nueva Gobernanza operados	1002 - Subsecretaría Académica	Porcentaje de niñas y niños que se atendieron en las diferentes acciones a nivel de educación básica	$(\text{número de niñas y niños que se atendieron en las diferentes acciones a nivel de educación básica} / \text{matrícula total de educación básica}) * 100$	Porcentaje	17.81	Producto	Ascendente	Ene-Jun	0.49	
4.-Desarrollo Social	10.-Secretaría de Educación	79.-Servicios Educativos Complementarios	2 - Acciones en la educación para el bienestar de las alumnas y los alumnos de educación básica en la Nueva Gobernanza operados	1002 - Subsecretaría Académica	Porcentaje de niñas y niños que se atendieron en las diferentes acciones a nivel de educación básica	$(\text{número de niñas y niños que se atendieron en las diferentes acciones a nivel de educación básica} / \text{matrícula total de educación básica}) * 100$	Porcentaje	17.81	Producto	Ascendente	Jul-Dic	-	De acuerdo con la periodicidad del indicador, no le corresponde resultado.
4.-Desarrollo Social	10.-Secretaría de Educación	79.-Servicios Educativos Complementarios	3 - Bibliotecas Públicas gestionadas	1002 - Subsecretaría Académica	Porcentaje en atención en bibliotecas públicas a toda la población que demande el servicio respecto a la población total del estado de Zacatecas	$(\text{Usuarios atendidos en biblioteca} / \text{Población total del estado de Zacatecas en edad escolar}) * 100$	Porcentaje	9.4	Producto	Ascendente	Ene-Jun	6.5	
4.-Desarrollo Social	10.-Secretaría de Educación	79.-Servicios Educativos Complementarios	3 - Bibliotecas Públicas gestionadas	1002 - Subsecretaría Académica	Porcentaje en atención en bibliotecas públicas a toda la población que demande el servicio respecto a la población total del estado de Zacatecas	$(\text{Usuarios atendidos en biblioteca} / \text{Población total del estado de Zacatecas en edad escolar}) * 100$	Porcentaje	9.4	Producto	Ascendente	Jul-Dic	-	De acuerdo con la periodicidad del indicador, no le corresponde resultado.
4.-Desarrollo Social	10.-Secretaría de Educación	79.-Servicios Educativos Complementarios	4 - Actividades Complementaria realizadas	1005 - Subsecretaría de Planeación y Evaluación	Tasa de variación en atención de beneficiarios en actividades complementarias	$\{ (\text{Número de beneficiarios atendidos en actividades complementarias en el año t} / \text{beneficiarios atendidos en actividades complementarias en el año t-1}) - 1 \} * 100$	Tasa de Variación	1.15	Producto	Ascendente	Ene-Jun	1.14	
4.-Desarrollo Social	10.-Secretaría de Educación	79.-Servicios Educativos Complementarios	4 - Actividades Complementaria realizadas	1005 - Subsecretaría de Planeación y Evaluación	Tasa de variación en atención de beneficiarios en actividades complementarias	$\{ (\text{Número de beneficiarios atendidos en actividades complementarias en el año t} / \text{beneficiarios atendidos en actividades complementarias en el año t-1}) - 1 \} * 100$	Tasa de Variación	1.15	Producto	Ascendente	Jul-Dic	-	De acuerdo con la periodicidad del indicador, no le corresponde resultado.
4.-Desarrollo Social	10.-Secretaría de Educación	80.-Formación Docente	1 - Programa para el Desarrollo Profesional Docente evaluados	1002 - Subsecretaría Académica	Porcentaje de atención en el Programa para el Desarrollo Profesional Docente evaluados	$(\text{Docentes evaluados en el servicio profesional} / \text{Total de docentes de la Secretaría de Educación de nivel básica}) * 100$	Porcentaje	44	Producto	Ascendente	Ene-Jun	81.85	
4.-Desarrollo Social	10.-Secretaría de Educación	80.-Formación Docente	1 - Programa para el Desarrollo Profesional Docente evaluados	1002 - Subsecretaría Académica	Porcentaje de atención en el Programa para el Desarrollo Profesional Docente evaluados	$(\text{Docentes evaluados en el servicio profesional} / \text{Total de docentes de la Secretaría de Educación de nivel básica}) * 100$	Porcentaje	44	Producto	Ascendente	Jul-Dic	-	De acuerdo con la periodicidad del indicador, no le corresponde resultado.
4.-Desarrollo Social	10.-Secretaría de Educación	80.-Formación Docente	2 - Programa para el Desarrollo Profesional Docente atendido	1002 - Subsecretaría Académica	Tasa de variación de docentes beneficiados del Programa para el desarrollo profesional docente	$\{ (\text{Docentes beneficiados con el Programa t} / \text{Docentes beneficiados con el Programa t-1}) - 1 \} * 100$	Tasa de Variación	15.25	Producto	Ascendente	Ene-Jun	14.7	
4.-Desarrollo Social	10.-Secretaría de Educación	80.-Formación Docente	2 - Programa para el Desarrollo Profesional Docente atendido	1002 - Subsecretaría Académica	Tasa de variación de docentes beneficiados del Programa para el desarrollo profesional docente	$\{ (\text{Docentes beneficiados con el Programa t} / \text{Docentes beneficiados con el Programa t-1}) - 1 \} * 100$	Tasa de Variación	15.25	Producto	Ascendente	Jul-Dic	-	De acuerdo con la periodicidad del indicador, no le corresponde resultado.
4.-Desarrollo Social	10.-Secretaría de Educación	80.-Formación Docente	3 - Programa de profesionalización para docentes de educación media implementado	1004 - Subsecretaría de Educación Media y Superior	Tasa de variación del Programa para la profesionalización de docentes de educación media media	$\{ (\text{Número de docentes que se integraron a la profesionalización de docentes de educación media t} / \text{docentes que se integraron a la profesionalización de docentes de educación media media t-1}) - 1 \} * 100$	Tasa de Variación	15.25	Producto	Ascendente	Ene-Jun	0	
4.-Desarrollo Social	10.-Secretaría de Educación	80.-Formación Docente	3 - Programa de profesionalización para docentes de educación media implementado	1004 - Subsecretaría de Educación Media y Superior	Tasa de variación del Programa para la profesionalización de docentes de educación media media	$\{ (\text{Número de docentes que se integraron a la profesionalización de docentes de educación media t} / \text{docentes que se integraron a la profesionalización de docentes de educación media media t-1}) - 1 \} * 100$	Tasa de Variación	15.25	Producto	Ascendente	Jul-Dic	-	De acuerdo con la periodicidad del indicador, no le corresponde resultado.
4.-Desarrollo Social	10.-Secretaría de Educación	82.-Tecnología Educativa	1 - Centro de Tecnologías Educativas operado	1002 - Subsecretaría Académica	Porcentaje de centros de trabajo que reciben mantenimiento y rehabilitación	$(\text{Total de centros de tecnología atendidos} / \text{Total de centros de tecnología en los planteles del estado}) * 100$	Porcentaje	33	Producto	Ascendente	Ene-Jun	92	

Reporte de avance de metas de los indicadores a nivel COMPONENTE de los Programas Presupuestarios que conforman el Presupuesto 2023

Sector	Dependencia	Programa	Componente	U. Responsable	Indicador	Método	U. Medida	Meta	Tipo	Sentido	Periodo	Resultado	Observación
4.-Desarrollo Social	10.-Secretaría de Educación	82.-Tecnología Educativa	1 - Centro de Tecnologías Educativas operado	1002 - Subsecretaría Académica	Porcentaje de centros de trabajo que reciben mantenimiento y rehabilitación	(Total de centros de tecnología atendidos / Total de centros de tecnología en los planteles del estado) * 100	Porcentaje	33	Producto	Ascendente	Jul-Dic	-	De acuerdo con la periodicidad del indicador, no le corresponde resultado.
4.-Desarrollo Social	10.-Secretaría de Educación	83.-Espacios Educativos	1 - Espacios Educativos de educación básica atendidos	1005 - Subsecretaría de Planeación y Evaluación	Porcentaje espacios educativos dignificados	(Espacios educativos con dignificación / Espacios educativos que solicitan atención de dignificación) * 100	Porcentaje	98.82	Producto	Ascendente	Ene-Jun	55	
4.-Desarrollo Social	10.-Secretaría de Educación	83.-Espacios Educativos	1 - Espacios Educativos de educación básica atendidos	1005 - Subsecretaría de Planeación y Evaluación	Porcentaje espacios educativos dignificados	(Espacios educativos con dignificación / Espacios educativos que solicitan atención de dignificación) * 100	Porcentaje	98.82	Producto	Ascendente	Jul-Dic	-	De acuerdo con la periodicidad del indicador, no le corresponde resultado.
4.-Desarrollo Social	10.-Secretaría de Educación	83.-Espacios Educativos	2 - Espacios Educativos para educación media atendidos en la Nueva Gobernanza	1005 - Subsecretaría de Planeación y Evaluación	Porcentaje de espacios educativos de educación media dignificados	(Espacios educativos de educación media dignificados / Espacios educativos de educación media en el estado) * 100	Porcentaje	70	Producto	Ascendente	Ene-Jun	5.71	
4.-Desarrollo Social	10.-Secretaría de Educación	83.-Espacios Educativos	2 - Espacios Educativos para educación media atendidos en la Nueva Gobernanza	1005 - Subsecretaría de Planeación y Evaluación	Porcentaje de espacios educativos de educación media dignificados	(Espacios educativos de educación media dignificados / Espacios educativos de educación media en el estado) * 100	Porcentaje	70	Producto	Ascendente	Jul-Dic	-	De acuerdo con la periodicidad del indicador, no le corresponde resultado.
4.-Desarrollo Social	10.-Secretaría de Educación	85.-Educación Media	1 - Alumnas y alumnos atendidos en Escuelas de Educación Media Superior atendidos	1004 - Subsecretaría de Educación Media y Superior	Porcentaje de la matrícula de educación media en Zacatecas	(Número de las y los alumnos inscritos en nivel medio superior / matrícula total de educación media superior) * 100	Porcentaje	16.95	Producto	Ascendente	Ene-Jun	19.26	
4.-Desarrollo Social	10.-Secretaría de Educación	85.-Educación Media	1 - Alumnas y alumnos atendidos en Escuelas de Educación Media Superior atendidos	1004 - Subsecretaría de Educación Media y Superior	Porcentaje de la matrícula de educación media en Zacatecas	(Número de las y los alumnos inscritos en nivel medio superior / matrícula total de educación media superior) * 100	Porcentaje	16.95	Producto	Ascendente	Jul-Dic	-	De acuerdo con la periodicidad del indicador, no le corresponde resultado.
4.-Desarrollo Social	10.-Secretaría de Educación	85.-Educación Media	2 - Alumnas y alumnos atendidos en preparatorias estatales	1004 - Subsecretaría de Educación Media y Superior	Porcentaje de la matrícula de educación media en Zacatecas	(Alumnos inscritos en nivel medio superior / matrícula total de educación media superior) * 100	Porcentaje	6.03	Producto	Ascendente	Ene-Jun	5.93	
4.-Desarrollo Social	10.-Secretaría de Educación	85.-Educación Media	2 - Alumnas y alumnos atendidos en preparatorias estatales	1004 - Subsecretaría de Educación Media y Superior	Porcentaje de la matrícula de educación media en Zacatecas	(Alumnos inscritos en nivel medio superior / matrícula total de educación media superior) * 100	Porcentaje	6.03	Producto	Ascendente	Jul-Dic	-	De acuerdo con la periodicidad del indicador, no le corresponde resultado.
4.-Desarrollo Social	10.-Secretaría de Educación	85.-Educación Media	3 - Alumnas y alumnas atendidos en Telebachillerato	1004 - Subsecretaría de Educación Media y Superior	Porcentaje de la matrícula de jóvenes en Telebachillerato	(Matrícula de Telebachillerato / Total de matrícula de educación media estatal) * 100	Porcentaje	26.85	Producto	Ascendente	Ene-Jun	22.75	
4.-Desarrollo Social	10.-Secretaría de Educación	85.-Educación Media	3 - Alumnas y alumnas atendidos en Telebachillerato	1004 - Subsecretaría de Educación Media y Superior	Porcentaje de la matrícula de jóvenes en Telebachillerato	(Matrícula de Telebachillerato / total de matrícula de educación media estatal) * 100	Porcentaje	26.85	Producto	Ascendente	Jul-Dic	-	De acuerdo con la periodicidad del indicador, no le corresponde resultado.
4.-Desarrollo Social	10.-Secretaría de Educación	86.-Educación Superior	1 - Alumnas y alumnos en la Escuela Normal atendidos	1004 - Subsecretaría de Educación Media y Superior	Porcentaje de la matrícula de las escuelas normales de Zacatecas	(Matrícula total de escuelas normales / Total de matrícula de educación superior en el estado) * 100	Porcentaje	4.04	Producto	Ascendente	Ene-Jun	3.85	
4.-Desarrollo Social	10.-Secretaría de Educación	86.-Educación Superior	1 - Alumnas y alumnos en la Escuela Normal atendidos	1004 - Subsecretaría de Educación Media y Superior	Porcentaje de la matrícula de las escuelas normales de Zacatecas	(Matrícula total de escuelas normales / Total de matrícula de educación superior en el estado) * 100	Porcentaje	4.04	Producto	Ascendente	Jul-Dic	-	De acuerdo con la periodicidad del indicador, no le corresponde resultado.
4.-Desarrollo Social	10.-Secretaría de Educación	86.-Educación Superior	2 - Alumnas y alumnos en Educación Superior de formación de docentes atendidos	1004 - Subsecretaría de Educación Media y Superior	Porcentaje de la matrícula de las escuelas de nivel superior de formación de docentes	(Matrícula total de escuelas de nivel superior de formación de docentes / Total de matrícula de educación superior en el estado) * 100	Porcentaje	2.74	Producto	Ascendente	Ene-Jun	2.75	
4.-Desarrollo Social	10.-Secretaría de Educación	86.-Educación Superior	2 - Alumnas y alumnos en Educación Superior de formación de docentes atendidos	1004 - Subsecretaría de Educación Media y Superior	Porcentaje de la matrícula de las escuelas de nivel superior de formación de docentes	(Matrícula total de escuelas de nivel superior de formación de docentes / Total de matrícula de educación superior en el estado) * 100	Porcentaje	2.74	Producto	Ascendente	Jul-Dic	-	De acuerdo con la periodicidad del indicador, no le corresponde resultado.
4.-Desarrollo Social	10.-Secretaría de Educación	86.-Educación Superior	3 - Plan de Apoyo a las instituciones educativas de educación superior para el Fortalecimiento de la Excelencia Educativa implementado	1004 - Subsecretaría de Educación Media y Superior	Porcentaje de instituciones educativas que se implementa el programa de excelencia	(Instituciones educativas apoyadas por el programa / Total de instituciones de educación superior en el estado) * 100	Porcentaje	29.41	Producto	Constante	Ene-Jun	23.81	
4.-Desarrollo Social	10.-Secretaría de Educación	86.-Educación Superior	3 - Plan de Apoyo a las instituciones educativas de educación superior para el Fortalecimiento de la Excelencia Educativa implementado	1004 - Subsecretaría de Educación Media y Superior	Porcentaje de instituciones educativas que se implementa el programa de excelencia	(Instituciones educativas apoyadas por el programa / Total de instituciones de educación superior en el estado) * 100	Porcentaje	29.41	Producto	Constante	Jul-Dic	-	De acuerdo con la periodicidad del indicador, no le corresponde resultado.
4.-Desarrollo Social	10.-Secretaría de Educación	87.-Apoyos Educativos	1 - Becas complementarias para alumnas y alumnos de educación básica entregadas	1002 - Subsecretaría Académica	Porcentaje de alumnos y alumnas que reciben apoyo	(número de alumnos y alumnas que solicitan apoyo / alumnos y alumnas que reciben apoyo) * 100	Porcentaje	70	Producto	Ascendente	Ene-Jun	25.98	
4.-Desarrollo Social	10.-Secretaría de Educación	87.-Apoyos Educativos	1 - Becas complementarias para alumnas y alumnos de educación básica entregadas	1002 - Subsecretaría Académica	Porcentaje de alumnos y alumnas que reciben apoyo	(número de alumnos y alumnas que solicitan apoyo / alumnos y alumnas que reciben apoyo) * 100	Porcentaje	70	Producto	Ascendente	Jul-Dic	-	De acuerdo con la periodicidad del indicador, no le corresponde resultado.
4.-Desarrollo Social	10.-Secretaría de Educación	87.-Apoyos Educativos	2 - Becas y apoyos complementarios para alumnas y alumnos educación superior entregados	1002 - Subsecretaría Académica	Tasa de variación de beneficiarios de los apoyos a la educación	{ (Tasa de variación de beneficiarios de los apoyos de educación superior t / Tasa de variación de beneficiarios de los apoyos de educación superior t-1) - 1 } * 100	Tasa de Variación	2.2	Producto	Ascendente	Ene-Jun	1.98	
4.-Desarrollo Social	10.-Secretaría de Educación	87.-Apoyos Educativos	2 - Becas y apoyos complementarios para alumnas y alumnos educación superior entregados	1002 - Subsecretaría Académica	Tasa de variación de beneficiarios de los apoyos a la educación	{ (Tasa de variación de beneficiarios de los apoyos de educación superior t / Tasa de variación de beneficiarios de los apoyos de educación superior t-1) - 1 } * 100	Tasa de Variación	2.2	Producto	Ascendente	Jul-Dic	-	De acuerdo con la periodicidad del indicador, no le corresponde resultado.
4.-Desarrollo Social	10.-Secretaría de Educación	87.-Apoyos Educativos	3 - Becas entregadas a las hijas e hijos de los trabajadores de la educación sindicalizados	1002 - Subsecretaría Académica	Porcentaje de becas para hijas e hijos de los trabajadores de la educación sindicalizados entregadas	(número de solicitudes de becas para hijas e hijos de los trabajadores de la educación sindicalizados / número total de becas entregadas) * 100	Porcentaje	31.51	Producto	Ascendente	Ene-Jun	0	no están programadas metas para el segundo trimestre
4.-Desarrollo Social	10.-Secretaría de Educación	87.-Apoyos Educativos	3 - Becas entregadas a las hijas e hijos de los trabajadores de la educación sindicalizados	1002 - Subsecretaría Académica	Porcentaje de becas para hijas e hijos de los trabajadores de la educación sindicalizados entregadas	(número de solicitudes de becas para hijas e hijos de los trabajadores de la educación sindicalizados / número total de becas entregadas) * 100	Porcentaje	31.51	Producto	Ascendente	Jul-Dic	-	De acuerdo con la periodicidad del indicador, no le corresponde resultado.
4.-Desarrollo Social	10.-Secretaría de Educación	88.-Apoyos para prestadores de servicio	1 - Apoyos para prestadores de servicio de educación básica	1003 - Subsecretaría de Educación Básica	Porcentaje de de beneficiarios con apoyos educativos	(Beneficiarios en apoyos complementario / Solicitud de apoyos complementarios) * 100	Porcentaje	44.45	Producto	Ascendente	Ene-Jun	40	
4.-Desarrollo Social	10.-Secretaría de Educación	88.-Apoyos para prestadores de servicio	1 - Apoyos para prestadores de servicio de educación básica	1003 - Subsecretaría de Educación Básica	Porcentaje de de beneficiarios con apoyos educativos	(Beneficiarios en apoyos complementario / Solicitud de apoyos complementarios) * 100	Porcentaje	44.45	Producto	Ascendente	Jul-Dic	-	De acuerdo con la periodicidad del indicador, no le corresponde resultado.

Reporte de avance de metas de los indicadores a nivel COMPONENTE de los Programas Presupuestarios que conforman el Presupuesto 2023

Sector	Dependencia	Programa	Componente	U. Responsable	Indicador	Método	U. Medida	Meta	Tipo	Sentido	Periodo	Resultado	Observación
4.-Desarrollo Social	10.-Secretaría de Educación	88.-Apoyos para prestadores de servicio	2 - Apoyos para prestadores de servicio de educación media	1004 - Subsecretaría de Educación Media y Superior	Tasa de variación de beneficiarios de los apoyos a la educación	{ (Tasa de variación de beneficiarios de los apoyos de educación superior t / Tasa de variación de beneficiarios de los apoyos de educación superior t - 1) - 1 } * 100	Tasa de Variación	2.2	Producto	Ascendente	Ene-Jun	2.38	
4.-Desarrollo Social	10.-Secretaría de Educación	88.-Apoyos para prestadores de servicio	2 - Apoyos para prestadores de servicio de educación media	1004 - Subsecretaría de Educación Media y Superior	Tasa de variación de beneficiarios de los apoyos a la educación	{ (Tasa de variación de beneficiarios de los apoyos de educación superior t / Tasa de variación de beneficiarios de los apoyos de educación superior t - 1) - 1 } * 100	Tasa de Variación	2.2	Producto	Ascendente	Jul-Dic	-	De acuerdo con la periodicidad del indicador, no le corresponde resultado.
4.-Desarrollo Social	10.-Secretaría de Educación	89.-Regiones Educativas	1 - Visitas de supervisión para identificación de problemáticas a centros de trabajo de educación básica, atendidas	1007 - Coordinación de Direcciones Regionales	Porcentaje de visitas de identificación de problemáticas programadas a los centros de trabajo de educación básica	{ visitas de supervisión realizadas a los centros de trabajo de educación básica / visitas de supervisión programadas a los centros de trabajo de educación básica } * 100	Porcentaje	80	Producto	Ascendente	Ene-Jun	73.91	
4.-Desarrollo Social	10.-Secretaría de Educación	89.-Regiones Educativas	1 - Visitas de supervisión para identificación de problemáticas a centros de trabajo de educación básica, atendidas	1007 - Coordinación de Direcciones Regionales	Porcentaje de visitas de identificación de problemáticas programadas a los centros de trabajo de educación básica	{ visitas de supervisión realizadas a los centros de trabajo de educación básica / visitas de supervisión programadas a los centros de trabajo de educación básica } * 100	Porcentaje	80	Producto	Ascendente	Jul-Dic	-	De acuerdo con la periodicidad del indicador, no le corresponde resultado.
4.-Desarrollo Social	10.-Secretaría de Educación	89.-Regiones Educativas	2 - Actividades programáticas de servicios educativos que permiten la operación de las escuelas, atendidas	1007 - Coordinación de Direcciones Regionales	Porcentaje de actividades programadas en los servicios educativos	{ numero de actividades realizadas en los servicios educativos / Total de maestras y maestros de educación básica } * 100	Porcentaje	85	Producto	Ascendente	Ene-Jun	60	
4.-Desarrollo Social	10.-Secretaría de Educación	89.-Regiones Educativas	2 - Actividades programáticas de servicios educativos que permiten la operación de las escuelas, atendidas	1007 - Coordinación de Direcciones Regionales	Porcentaje de actividades programadas en los servicios educativos	{ numero de actividades realizadas en los servicios educativos / Total de maestras y maestros de educación básica } * 100	Porcentaje	85	Producto	Ascendente	Jul-Dic	-	De acuerdo con la periodicidad del indicador, no le corresponde resultado.
4.-Desarrollo Social	10.-Secretaría de Educación	89.-Regiones Educativas	3 - Actividades administrativas atendidas, que generan impacto de excelencia en la Nueva Escuela Mexicana	1007 - Coordinación de Direcciones Regionales	Porcentaje de programas y/o actividades en las direcciones regionales que permiten generar la excelencia de la nueva escuela Mexicana	{ numero de actividades realizado que generan impacto / numero de actividades programadas que generan impactos } * 100	Porcentaje	80	Producto	Ascendente	Ene-Jun	36.86	
4.-Desarrollo Social	10.-Secretaría de Educación	89.-Regiones Educativas	3 - Actividades administrativas atendidas, que generan impacto de excelencia en la Nueva Escuela Mexicana	1007 - Coordinación de Direcciones Regionales	Porcentaje de programas y/o actividades en las direcciones regionales que permiten generar la excelencia de la nueva escuela Mexicana	{ numero de actividades realizado que generan impacto / numero de actividades programadas que generan impactos } * 100	Porcentaje	80	Producto	Ascendente	Jul-Dic	-	De acuerdo con la periodicidad del indicador, no le corresponde resultado.
4.-Desarrollo Social	11.-Secretaría de Desarrollo Social	148.-Infraestructura Social para el Bienestar	1 - Obras de infraestructura de vivienda ejecutadas	1101 - Dirección de Infraestructura Social Básica	Porcentaje de Carencia por calidad y espacios de la vivienda	{ Total de personas que tienen carencia en calidad y espacios en la vivienda / Total de personas en el estado } * 100	Porcentaje	3.4	Producto	Descendente	Ene-Jun	3.4	
4.-Desarrollo Social	11.-Secretaría de Desarrollo Social	148.-Infraestructura Social para el Bienestar	1 - Obras de infraestructura de vivienda ejecutadas	1101 - Dirección de Infraestructura Social Básica	Porcentaje de Carencia por calidad y espacios de la vivienda	{ Total de personas que tienen carencia en calidad y espacios en la vivienda / Total de personas en el estado } * 100	Porcentaje	3.4	Producto	Descendente	Jul-Dic	-	De acuerdo con la periodicidad del indicador, no le corresponde resultado.
4.-Desarrollo Social	11.-Secretaría de Desarrollo Social	148.-Infraestructura Social para el Bienestar	2 - Obras de agua potable ejecutadas	1101 - Dirección de Infraestructura Social Básica	Porcentaje de población en viviendas sin acceso al agua	{ Total de población en viviendas sin acceso al agua / Total de población en el estado } * 100	Porcentaje	2.37	Producto	Descendente	Ene-Mar	0	
4.-Desarrollo Social	11.-Secretaría de Desarrollo Social	148.-Infraestructura Social para el Bienestar	2 - Obras de agua potable ejecutadas	1101 - Dirección de Infraestructura Social Básica	Porcentaje de población en viviendas sin acceso al agua	{ Total de población en viviendas sin acceso al agua / Total de población en el estado } * 100	Porcentaje	2.37	Producto	Descendente	Abr-Jun	390	
4.-Desarrollo Social	11.-Secretaría de Desarrollo Social	148.-Infraestructura Social para el Bienestar	2 - Obras de agua potable ejecutadas	1101 - Dirección de Infraestructura Social Básica	Porcentaje de población en viviendas sin acceso al agua	{ Total de población en viviendas sin acceso al agua / Total de población en el estado } * 100	Porcentaje	2.37	Producto	Descendente	Jul-Sep	0	Se continua en integracion revision de expedientes de la obra de los municipios, por lo cual dichas obras se encuentran en un 0%
4.-Desarrollo Social	11.-Secretaría de Desarrollo Social	148.-Infraestructura Social para el Bienestar	2 - Obras de agua potable ejecutadas	1101 - Dirección de Infraestructura Social Básica	Porcentaje de población en viviendas sin acceso al agua	{ Total de población en viviendas sin acceso al agua / Total de población en el estado } * 100	Porcentaje	2.37	Producto	Descendente	Oct-Dic	-	De acuerdo con la periodicidad del indicador, no le corresponde resultado.
4.-Desarrollo Social	11.-Secretaría de Desarrollo Social	148.-Infraestructura Social para el Bienestar	3 - Obras de drenaje y alcantarillado ejecutadas	1101 - Dirección de Infraestructura Social Básica	Porcentaje de población en viviendas sin drenaje	{ Total de población en viviendas sin drenaje / total de población en el estado } * 100	Porcentaje	100	Producto	Descendente	Ene-Mar	0	
4.-Desarrollo Social	11.-Secretaría de Desarrollo Social	148.-Infraestructura Social para el Bienestar	3 - Obras de drenaje y alcantarillado ejecutadas	1101 - Dirección de Infraestructura Social Básica	Porcentaje de población en viviendas sin drenaje	{ Total de población en viviendas sin drenaje / total de población en el estado } * 100	Porcentaje	100	Producto	Descendente	Abr-Jun	3.8	
4.-Desarrollo Social	11.-Secretaría de Desarrollo Social	148.-Infraestructura Social para el Bienestar	3 - Obras de drenaje y alcantarillado ejecutadas	1101 - Dirección de Infraestructura Social Básica	Porcentaje de población en viviendas sin drenaje	{ Total de población en viviendas sin drenaje / total de población en el estado } * 100	Porcentaje	100	Producto	Descendente	Jul-Sep	0	Se continua en integracion revision de expedientes de la obra de los municipios, por lo cual dichas obras se encuentran en un 0%
4.-Desarrollo Social	11.-Secretaría de Desarrollo Social	148.-Infraestructura Social para el Bienestar	3 - Obras de drenaje y alcantarillado ejecutadas	1101 - Dirección de Infraestructura Social Básica	Porcentaje de población en viviendas sin drenaje	{ Total de población en viviendas sin drenaje / total de población en el estado } * 100	Porcentaje	100	Producto	Descendente	Oct-Dic	-	De acuerdo con la periodicidad del indicador, no le corresponde resultado.
4.-Desarrollo Social	11.-Secretaría de Desarrollo Social	148.-Infraestructura Social para el Bienestar	4 - Obras de electrificación ejecutadas	1101 - Dirección de Infraestructura Social Básica	Porcentaje de población en viviendas sin electricidad	{ Total de viviendas sin electricidad / Total de viviendas atendidas } * 100	Porcentaje	0.2	Producto	Constante	Ene-Mar	0	
4.-Desarrollo Social	11.-Secretaría de Desarrollo Social	148.-Infraestructura Social para el Bienestar	4 - Obras de electrificación ejecutadas	1101 - Dirección de Infraestructura Social Básica	Porcentaje de población en viviendas sin electricidad	{ Total de viviendas sin electricidad / Total de viviendas atendidas } * 100	Porcentaje	0.2	Producto	Constante	Abr-Jun	0	No se programaron actividades en este periodo.
4.-Desarrollo Social	11.-Secretaría de Desarrollo Social	148.-Infraestructura Social para el Bienestar	4 - Obras de electrificación ejecutadas	1101 - Dirección de Infraestructura Social Básica	Porcentaje de población en viviendas sin electricidad	{ Total de viviendas sin electricidad / Total de viviendas atendidas } * 100	Porcentaje	0.2	Producto	Constante	Jul-Sep	0	Se continua en integracion revision de expedientes de la obra de los municipios, por lo cual dichas obras se encuentran en un 0%
4.-Desarrollo Social	11.-Secretaría de Desarrollo Social	148.-Infraestructura Social para el Bienestar	4 - Obras de electrificación ejecutadas	1101 - Dirección de Infraestructura Social Básica	Porcentaje de población en viviendas sin electricidad	{ Total de viviendas sin electricidad / Total de viviendas atendidas } * 100	Porcentaje	0.2	Producto	Constante	Oct-Dic	-	De acuerdo con la periodicidad del indicador, no le corresponde resultado.

Reporte de avance de metas de los indicadores a nivel COMPONENTE de los Programas Presupuestarios que conforman el Presupuesto 2023

Sector	Dependencia	Programa	Componente	U. Responsable	Indicador	Método	U. Medida	Meta	Tipo	Sentido	Periodo	Resultado	Observación
4.-Desarrollo Social	11.-Secretaría de Desarrollo Social	148.-Infraestructura Social para el Bienestar	5 - Obras de urbanización	1101 - Dirección de Infraestructura Social Básica	Porcentaje de obras de urbanización ejecutadas en Zonas de Atención Prioritaria y localidades con 2 grados de Rezagó Social más altos	{Obras de urbanización ejecutadas en Zonas de Atención Prioritaria y localidades con 2 grados de Rezagó Social más altos / Obras de urbanización ejecutadas } * 100	Porcentaje	58.8	Producto	Ascendente	Ene-Mar	0	No se programaron actividades en el periodo.
4.-Desarrollo Social	11.-Secretaría de Desarrollo Social	148.-Infraestructura Social para el Bienestar	5 - Obras de urbanización	1101 - Dirección de Infraestructura Social Básica	Porcentaje de obras de urbanización ejecutadas en Zonas de Atención Prioritaria y localidades con 2 grados de Rezagó Social más altos	{Obras de urbanización ejecutadas en Zonas de Atención Prioritaria y localidades con 2 grados de Rezagó Social más altos / Obras de urbanización ejecutadas } * 100	Porcentaje	58.8	Producto	Ascendente	Abr-Jun	0	No se programaron actividades en este periodo.
4.-Desarrollo Social	11.-Secretaría de Desarrollo Social	148.-Infraestructura Social para el Bienestar	5 - Obras de urbanización	1101 - Dirección de Infraestructura Social Básica	Porcentaje de obras de urbanización ejecutadas en Zonas de Atención Prioritaria y localidades con 2 grados de Rezagó Social más altos	{Obras de urbanización ejecutadas en Zonas de Atención Prioritaria y localidades con 2 grados de Rezagó Social más altos / Obras de urbanización ejecutadas } * 100	Porcentaje	58.8	Producto	Ascendente	Jul-Sep	0	Se continúa en integración revisión de expedientes de la obra de los municipios, por lo cual dichas obras se encuentran en un 0%
4.-Desarrollo Social	11.-Secretaría de Desarrollo Social	148.-Infraestructura Social para el Bienestar	5 - Obras de urbanización	1101 - Dirección de Infraestructura Social Básica	Porcentaje de obras de urbanización ejecutadas en Zonas de Atención Prioritaria y localidades con 2 grados de Rezagó Social más altos	{Obras de urbanización ejecutadas en Zonas de Atención Prioritaria y localidades con 2 grados de Rezagó Social más altos / Obras de urbanización ejecutadas } * 100	Porcentaje	58.8	Producto	Ascendente	Oct-Dic	-	De acuerdo con la periodicidad del indicador, no le corresponde resultado.
4.-Desarrollo Social	11.-Secretaría de Desarrollo Social	148.-Infraestructura Social para el Bienestar	6 - Obras de infraestructura de uso comunitario entregadas	1101 - Dirección de Infraestructura Social Básica	Porcentaje de obras de infraestructura comunitario ejecutadas	{obras de infraestructura de uso comunitario / obras de infraestructura de uso comunitario programados } * 100	Porcentaje	100	Producto	Ascendente	Ene-Mar	0	No se programaron actividades en el periodo.
4.-Desarrollo Social	11.-Secretaría de Desarrollo Social	148.-Infraestructura Social para el Bienestar	6 - Obras de infraestructura de uso comunitario entregadas	1101 - Dirección de Infraestructura Social Básica	Porcentaje de obras de infraestructura comunitario ejecutadas	{obras de infraestructura de uso comunitario / obras de infraestructura de uso comunitario programados } * 100	Porcentaje	100	Producto	Ascendente	Abr-Jun	0	No se programaron actividades en este periodo.
4.-Desarrollo Social	11.-Secretaría de Desarrollo Social	148.-Infraestructura Social para el Bienestar	6 - Obras de infraestructura de uso comunitario entregadas	1101 - Dirección de Infraestructura Social Básica	Porcentaje de obras de infraestructura comunitario ejecutadas	{obras de infraestructura de uso comunitario / obras de infraestructura de uso comunitario programados } * 100	Porcentaje	100	Producto	Ascendente	Jul-Sep	0	Se continúa en integración revisión de expedientes de la obra de los municipios, por lo cual dichas obras se encuentran en un 0%
4.-Desarrollo Social	11.-Secretaría de Desarrollo Social	148.-Infraestructura Social para el Bienestar	6 - Obras de infraestructura de uso comunitario entregadas	1101 - Dirección de Infraestructura Social Básica	Porcentaje de obras de infraestructura comunitario ejecutadas	{obras de infraestructura de uso comunitario / obras de infraestructura de uso comunitario programados } * 100	Porcentaje	100	Producto	Ascendente	Oct-Dic	-	De acuerdo con la periodicidad del indicador, no le corresponde resultado.
4.-Desarrollo Social	11.-Secretaría de Desarrollo Social	148.-Infraestructura Social para el Bienestar	7 - Atención a vías de acceso a comunidades mejoradas	1101 - Dirección de Infraestructura Social Básica	Porcentaje de vías de acceso a comunidades	{Obras ejecutadas de pavimentación realizada / Obras ejecutadas de pavimentación programadas } * 100	Porcentaje	100	Producto	Ascendente	Ene-Mar	0	No se programaron actividades en el periodo.
4.-Desarrollo Social	11.-Secretaría de Desarrollo Social	148.-Infraestructura Social para el Bienestar	7 - Atención a vías de acceso a comunidades mejoradas	1101 - Dirección de Infraestructura Social Básica	Porcentaje de vías de acceso a comunidades	{Obras ejecutadas de pavimentación realizada / Obras ejecutadas de pavimentación programadas } * 100	Porcentaje	100	Producto	Ascendente	Abr-Jun	0	No se programaron actividades en este periodo.
4.-Desarrollo Social	11.-Secretaría de Desarrollo Social	148.-Infraestructura Social para el Bienestar	7 - Atención a vías de acceso a comunidades mejoradas	1101 - Dirección de Infraestructura Social Básica	Porcentaje de vías de acceso a comunidades	{Obras ejecutadas de pavimentación realizada / Obras ejecutadas de pavimentación programadas } * 100	Porcentaje	100	Producto	Ascendente	Jul-Sep	0	Se continúa en integración revisión de expedientes de la obra de los municipios, por lo cual dichas obras se encuentran en un 0%
4.-Desarrollo Social	11.-Secretaría de Desarrollo Social	148.-Infraestructura Social para el Bienestar	7 - Atención a vías de acceso a comunidades mejoradas	1101 - Dirección de Infraestructura Social Básica	Porcentaje de vías de acceso a comunidades	{Obras ejecutadas de pavimentación realizada / Obras ejecutadas de pavimentación programadas } * 100	Porcentaje	100	Producto	Ascendente	Oct-Dic	-	De acuerdo con la periodicidad del indicador, no le corresponde resultado.
4.-Desarrollo Social	11.-Secretaría de Desarrollo Social	149.-Apoyos Educativos para el Bienestar	1 - Apoyo en especie para estudiantes de los niveles primaria y secundaria otorgados.	1103 - Dirección de Vulnerabilidad Educativa	Porcentaje de apoyos en especie para estudiantes de los niveles primaria y secundaria otorgados	{Número de estudiantes de primaria y secundaria pública del territorio del estado de Zacatecas, con apoyo en especie entregados / Total de estudiantes de primaria y secundaria pública del territorio del estado } * 100	Porcentaje	100	Producto	Constante	Ene-Jun	0	No se programaron entregas en el semestre.
4.-Desarrollo Social	11.-Secretaría de Desarrollo Social	149.-Apoyos Educativos para el Bienestar	1 - Apoyo en especie para estudiantes de los niveles primaria y secundaria otorgados.	1103 - Dirección de Vulnerabilidad Educativa	Porcentaje de apoyos en especie para estudiantes de los niveles primaria y secundaria otorgados	{Número de estudiantes de primaria y secundaria pública del territorio del estado de Zacatecas, con apoyo en especie entregados / Total de estudiantes de primaria y secundaria pública del territorio del estado } * 100	Porcentaje	100	Producto	Constante	Jul-Dic	-	De acuerdo con la periodicidad del indicador, no le corresponde resultado.
4.-Desarrollo Social	11.-Secretaría de Desarrollo Social	149.-Apoyos Educativos para el Bienestar	2 - Apoyo económico para estudiantes de los niveles primaria y secundaria.	1103 - Dirección de Vulnerabilidad Educativa	Porcentaje de apoyos económicos para estudiantes de los niveles primaria y secundaria otorgados	{Número de estudiantes de primaria y secundaria pública del territorio del estado de Zacatecas, con apoyo en económicos entregados / Total de estudiantes de primaria y secundaria pública del territorio del estado } * 100	Porcentaje	100	Producto	Constante	Ene-Jun	0	El recurso se transfiere a la actividad de entrega de uniformes escolares vertiente apoyo económico.
4.-Desarrollo Social	11.-Secretaría de Desarrollo Social	149.-Apoyos Educativos para el Bienestar	2 - Apoyo económico para estudiantes de los niveles primaria y secundaria.	1103 - Dirección de Vulnerabilidad Educativa	Porcentaje de apoyos económicos para estudiantes de los niveles primaria y secundaria otorgados	{Número de estudiantes de primaria y secundaria pública del territorio del estado de Zacatecas, con apoyo en económicos entregados / Total de estudiantes de primaria y secundaria pública del territorio del estado } * 100	Porcentaje	100	Producto	Constante	Jul-Dic	-	De acuerdo con la periodicidad del indicador, no le corresponde resultado.
4.-Desarrollo Social	11.-Secretaría de Desarrollo Social	150.-Emergente Apoyos "Economía para el Bienestar"	1 - Apoyos Economía para el Bienestar entregados	1104 - Dirección de Créditos para el Desarrollo Social	Porcentaje de apoyos utilizados en el comercio	{Apoyos programados que se utilizan en el comercio / Total de apoyos entregados } * 100	Porcentaje	100	Producto	Ascendente	Ene-Mar	0	No se programaron entregas en el trimestre.
4.-Desarrollo Social	11.-Secretaría de Desarrollo Social	150.-Emergente Apoyos "Economía para el Bienestar"	1 - Apoyos Economía para el Bienestar entregados	1104 - Dirección de Créditos para el Desarrollo Social	Porcentaje de apoyos utilizados en el comercio	{Apoyos programados que se utilizan en el comercio / Total de apoyos entregados } * 100	Porcentaje	100	Producto	Ascendente	Abr-Jun	0	No se programaron entregas en el trimestre.
4.-Desarrollo Social	11.-Secretaría de Desarrollo Social	150.-Emergente Apoyos "Economía para el Bienestar"	1 - Apoyos Economía para el Bienestar entregados	1104 - Dirección de Créditos para el Desarrollo Social	Porcentaje de apoyos utilizados en el comercio	{Apoyos programados que se utilizan en el comercio / Total de apoyos entregados } * 100	Porcentaje	100	Producto	Ascendente	Jul-Sep	0	No se programaron entregas en el trimestre.
4.-Desarrollo Social	11.-Secretaría de Desarrollo Social	150.-Emergente Apoyos "Economía para el Bienestar"	1 - Apoyos Economía para el Bienestar entregados	1104 - Dirección de Créditos para el Desarrollo Social	Porcentaje de apoyos utilizados en el comercio	{Apoyos programados que se utilizan en el comercio / Total de apoyos entregados } * 100	Porcentaje	100	Producto	Ascendente	Oct-Dic	-	De acuerdo con la periodicidad del indicador, no le corresponde resultado.

Reporte de avance de metas de los indicadores a nivel COMPONENTE de los Programas Presupuestarios que conforman el Presupuesto 2023

Sector	Dependencia	Programa	Componente	U. Responsable	Indicador	Método	U. Medida	Meta	Tipo	Sentido	Periodo	Resultado	Observación
4.-Desarrollo Social	11.-Secretaría de Desarrollo Social	151.-Bienestar para Grupos Vulnerables	1 - Apoyos económicos y/o en especie individuales entregados.	1102 - Dirección de Grupos Vulnerables	Porcentaje de apoyos entregados a personas en condición de vulnerabilidad	{ número de apoyos entregados a personas en condición de vulnerabilidad / número total de formularios que cuentan con las características necesarias para calificar el programa } * 100	Porcentaje	100	Producto	Constante	Ene-Mar	0	Aún no se libera el recurso del 2023. Sigue en revisión los lineamientos del programa.
4.-Desarrollo Social	11.-Secretaría de Desarrollo Social	151.-Bienestar para Grupos Vulnerables	1 - Apoyos económicos y/o en especie individuales entregados.	1102 - Dirección de Grupos Vulnerables	Porcentaje de apoyos entregados a personas en condición de vulnerabilidad	{ número de apoyos entregados a personas en condición de vulnerabilidad / número total de formularios que cuentan con las características necesarias para calificar el programa } * 100	Porcentaje	100	Producto	Constante	Abr-Jun	0	Al cierre del trimestre no se ha ejercido el recurso del 2023. Los lineamientos del programa se publicaron el 14 de junio del 2023.
4.-Desarrollo Social	11.-Secretaría de Desarrollo Social	151.-Bienestar para Grupos Vulnerables	1 - Apoyos económicos y/o en especie individuales entregados.	1102 - Dirección de Grupos Vulnerables	Porcentaje de apoyos entregados a personas en condición de vulnerabilidad	{ número de apoyos entregados a personas en condición de vulnerabilidad / número total de formularios que cuentan con las características necesarias para calificar el programa } * 100	Porcentaje	100	Producto	Constante	Jul-Sep	0	No se ha liberado el recurso
4.-Desarrollo Social	11.-Secretaría de Desarrollo Social	151.-Bienestar para Grupos Vulnerables	1 - Apoyos económicos y/o en especie individuales entregados.	1102 - Dirección de Grupos Vulnerables	Porcentaje de apoyos entregados a personas en condición de vulnerabilidad	{ número de apoyos entregados a personas en condición de vulnerabilidad / número total de formularios que cuentan con las características necesarias para calificar el programa } * 100	Porcentaje	100	Producto	Constante	Oct-Dic	-	De acuerdo con la periodicidad del indicador, no le corresponde resultado.
4.-Desarrollo Social	11.-Secretaría de Desarrollo Social	151.-Bienestar para Grupos Vulnerables	2 - Apoyos económicos y/o en especie grupales entregados.	1102 - Dirección de Grupos Vulnerables	Tasa de variación de asociaciones y grupos vulnerables atendidos	{ (número de asociaciones que son atendidas año T / número de asociaciones y grupos atendidos añoT-1) - 1 } * 100	Tasa de Variación	100	Producto	Ascendente	Ene-Jun	0	Al cierre del trimestre no se ha ejercido el recurso del 2023. Los lineamientos del programa se publicaron el 14 de junio del 2023.
4.-Desarrollo Social	11.-Secretaría de Desarrollo Social	151.-Bienestar para Grupos Vulnerables	2 - Apoyos económicos y/o en especie grupales entregados.	1102 - Dirección de Grupos Vulnerables	Tasa de variación de asociaciones y grupos vulnerables atendidos	{ (número de asociaciones que son atendidas año T / número de asociaciones y grupos atendidos añoT-1) - 1 } * 100	Tasa de Variación	100	Producto	Ascendente	Jul-Dic	-	De acuerdo con la periodicidad del indicador, no le corresponde resultado.
4.-Desarrollo Social	11.-Secretaría de Desarrollo Social	151.-Bienestar para Grupos Vulnerables	3 - Apoyos económicos y/o en especie a población en contingencia entregados	1102 - Dirección de Grupos Vulnerables	Porcentaje de eventos de contingencia atendidos	{ eventos de contingencia atendidos / total de eventos de contingencia en el año } * 100	Porcentaje	70	Producto	Ascendente	Ene-Mar	0	Aún no se libera el recurso del 2023. Sigue en revisión los lineamientos del programa.
4.-Desarrollo Social	11.-Secretaría de Desarrollo Social	151.-Bienestar para Grupos Vulnerables	3 - Apoyos económicos y/o en especie a población en contingencia entregados	1102 - Dirección de Grupos Vulnerables	Porcentaje de eventos de contingencia atendidos	{ eventos de contingencia atendidos / total de eventos de contingencia en el año } * 100	Porcentaje	70	Producto	Ascendente	Abr-Jun	0	Al cierre del trimestre no se ha ejercido el recurso del 2023. Los lineamientos del programa se publicaron el 14 de junio del 2023.
4.-Desarrollo Social	11.-Secretaría de Desarrollo Social	151.-Bienestar para Grupos Vulnerables	3 - Apoyos económicos y/o en especie a población en contingencia entregados	1102 - Dirección de Grupos Vulnerables	Porcentaje de eventos de contingencia atendidos	{ eventos de contingencia atendidos / total de eventos de contingencia en el año } * 100	Porcentaje	70	Producto	Ascendente	Jul-Sep	0	No se ha liberado el recurso
4.-Desarrollo Social	11.-Secretaría de Desarrollo Social	151.-Bienestar para Grupos Vulnerables	3 - Apoyos económicos y/o en especie a población en contingencia entregados	1102 - Dirección de Grupos Vulnerables	Porcentaje de eventos de contingencia atendidos	{ eventos de contingencia atendidos / total de eventos de contingencia en el año } * 100	Porcentaje	70	Producto	Ascendente	Oct-Dic	-	De acuerdo con la periodicidad del indicador, no le corresponde resultado.
4.-Desarrollo Social	11.-Secretaría de Desarrollo Social	151.-Bienestar para Grupos Vulnerables	4 - Banco de alimentos Coordinado	1102 - Dirección de Grupos Vulnerables	Porcentaje de familias apoyadas	{ Numero de familias apoyadas con alimentos / numero de familias programadas para entrega de alimentos } * 100	Porcentaje	100	Producto	Ascendente	Ene-Mar	0	Aún no se libera el recurso del 2023. Sigue en revisión los lineamientos del programa.
4.-Desarrollo Social	11.-Secretaría de Desarrollo Social	151.-Bienestar para Grupos Vulnerables	4 - Banco de alimentos Coordinado	1102 - Dirección de Grupos Vulnerables	Porcentaje de familias apoyadas	{ Numero de familias apoyadas con alimentos / numero de familias programadas para entrega de alimentos } * 100	Porcentaje	100	Producto	Ascendente	Abr-Jun	0	Al cierre del trimestre no se ha ejercido el recurso del 2023. Los lineamientos del programa se publicaron el 14 de junio del 2023.
4.-Desarrollo Social	11.-Secretaría de Desarrollo Social	151.-Bienestar para Grupos Vulnerables	4 - Banco de alimentos Coordinado	1102 - Dirección de Grupos Vulnerables	Porcentaje de familias apoyadas	{ Numero de familias apoyadas con alimentos / numero de familias programadas para entrega de alimentos } * 100	Porcentaje	100	Producto	Ascendente	Jul-Sep	0	No se ha liberado el recurso
4.-Desarrollo Social	11.-Secretaría de Desarrollo Social	151.-Bienestar para Grupos Vulnerables	4 - Banco de alimentos Coordinado	1102 - Dirección de Grupos Vulnerables	Porcentaje de familias apoyadas	{ Numero de familias apoyadas con alimentos / numero de familias programadas para entrega de alimentos } * 100	Porcentaje	100	Producto	Ascendente	Oct-Dic	-	De acuerdo con la periodicidad del indicador, no le corresponde resultado.
4.-Desarrollo Social	11.-Secretaría de Desarrollo Social	159.-Fortalecimiento de los Centros Integradores	1 - Seguimiento de las 8 regiones COPLADER	1105 - Sub Secretaría de Desarrollo Humano y Vinculación Social	Porcentaje de regiones COPLADER con programas sociales	{ Número de regiones COPLADEZ con obras y acciones supervisada / Total de regiones en el estado } * 100	Porcentaje	100	Producto	Ascendente	Ene-Mar	0	
4.-Desarrollo Social	11.-Secretaría de Desarrollo Social	159.-Fortalecimiento de los Centros Integradores	1 - Seguimiento de las 8 regiones COPLADER	1105 - Sub Secretaría de Desarrollo Humano y Vinculación Social	Porcentaje de regiones COPLADER con programas sociales	{ Número de regiones COPLADEZ con obras y acciones supervisada / Total de regiones en el estado } * 100	Porcentaje	100	Producto	Ascendente	Abr-Jun	100	
4.-Desarrollo Social	11.-Secretaría de Desarrollo Social	159.-Fortalecimiento de los Centros Integradores	1 - Seguimiento de las 8 regiones COPLADER	1105 - Sub Secretaría de Desarrollo Humano y Vinculación Social	Porcentaje de regiones COPLADER con programas sociales	{ Número de regiones COPLADEZ con obras y acciones supervisada / Total de regiones en el estado } * 100	Porcentaje	100	Producto	Ascendente	Jul-Sep	100	
4.-Desarrollo Social	11.-Secretaría de Desarrollo Social	159.-Fortalecimiento de los Centros Integradores	1 - Seguimiento de las 8 regiones COPLADER	1105 - Sub Secretaría de Desarrollo Humano y Vinculación Social	Porcentaje de regiones COPLADER con programas sociales	{ Número de regiones COPLADEZ con obras y acciones supervisada / Total de regiones en el estado } * 100	Porcentaje	100	Producto	Ascendente	Oct-Dic	-	De acuerdo con la periodicidad del indicador, no le corresponde resultado.
4.-Desarrollo Social	11.-Secretaría de Desarrollo Social	159.-Fortalecimiento de los Centros Integradores	2 - Centros de BIENESTAR operados	1105 - Sub Secretaría de Desarrollo Humano y Vinculación Social	Porcentaje de reportes mensuales de actividades de los Centros BIENESTAR	{ No. de centros BIENESTAR que entregan reporte de actividades / No. de centros BIENESTAR construidos y/o adecuados } * 100	Porcentaje	100	Producto	Ascendente	Ene-Mar	0	
4.-Desarrollo Social	11.-Secretaría de Desarrollo Social	159.-Fortalecimiento de los Centros Integradores	2 - Centros de BIENESTAR operados	1105 - Sub Secretaría de Desarrollo Humano y Vinculación Social	Porcentaje de reportes mensuales de actividades de los Centros BIENESTAR	{ No. de centros BIENESTAR que entregan reporte de actividades / No. de centros BIENESTAR construidos y/o adecuados } * 100	Porcentaje	100	Producto	Ascendente	Abr-Jun	0	
4.-Desarrollo Social	11.-Secretaría de Desarrollo Social	159.-Fortalecimiento de los Centros Integradores	2 - Centros de BIENESTAR operados	1105 - Sub Secretaría de Desarrollo Humano y Vinculación Social	Porcentaje de reportes mensuales de actividades de los Centros BIENESTAR	{ No. de centros BIENESTAR que entregan reporte de actividades / No. de centros BIENESTAR construidos y/o adecuados } * 100	Porcentaje	100	Producto	Ascendente	Jul-Sep	0	

Reporte de avance de metas de los indicadores a nivel COMPONENTE de los Programas Presupuestarios que conforman el Presupuesto 2023

Sector	Dependencia	Programa	Componente	U. Responsable	Indicador	Método	U. Medida	Meta	Tipo	Sentido	Periodo	Resultado	Observación
4.-Desarrollo Social	11.-Secretaría de Desarrollo Social	159.-Fortalecimiento de los Centros Integradores	2 - Centros de BIENESTAR operados	1105 - Sub Secretaría de Desarrollo Humano y Vinculación Social	Porcentaje de reportes mensuales de actividades de los Centros BIENESTAR	{ No. de centros BIENESTAR que entregan reporte de actividades / No.de centros BIENESTAR construidos y/o adecuados } * 100	Porcentaje	100	Producto	Ascendente	Oct-Dic	-	De acuerdo con la periodicidad del indicador, no le corresponde resultado.
4.-Desarrollo Social	11.-Secretaría de Desarrollo Social	159.-Fortalecimiento de los Centros Integradores	3 - Centros concentradores de desarrollo fortalecidos	1105 - Sub Secretaría de Desarrollo Humano y Vinculación Social	Fortalecimiento de los centros concentradores de desarrollo	{ No. De centros intervenidos / No. Total de centros concentradores programados } * 100	Porcentaje	100	Producto	Ascendente	Ene-Mar	19.44	
4.-Desarrollo Social	11.-Secretaría de Desarrollo Social	159.-Fortalecimiento de los Centros Integradores	3 - Centros concentradores de desarrollo fortalecidos	1105 - Sub Secretaría de Desarrollo Humano y Vinculación Social	Fortalecimiento de los centros concentradores de desarrollo	{ No. De centros intervenidos / No. Total de centros concentradores programados } * 100	Porcentaje	100	Producto	Ascendente	Abr-Jun	0	
4.-Desarrollo Social	11.-Secretaría de Desarrollo Social	159.-Fortalecimiento de los Centros Integradores	3 - Centros concentradores de desarrollo fortalecidos	1105 - Sub Secretaría de Desarrollo Humano y Vinculación Social	Fortalecimiento de los centros concentradores de desarrollo	{ No. De centros intervenidos / No. Total de centros concentradores programados } * 100	Porcentaje	100	Producto	Ascendente	Jul-Sep	0	
4.-Desarrollo Social	11.-Secretaría de Desarrollo Social	159.-Fortalecimiento de los Centros Integradores	3 - Centros concentradores de desarrollo fortalecidos	1105 - Sub Secretaría de Desarrollo Humano y Vinculación Social	Fortalecimiento de los centros concentradores de desarrollo	{ No. De centros intervenidos / No. Total de centros concentradores programados } * 100	Porcentaje	100	Producto	Ascendente	Oct-Dic	-	De acuerdo con la periodicidad del indicador, no le corresponde resultado.
4.-Desarrollo Social	13.-Secretaría de Desarrollo Urbano, Vivienda y Ordenamiento Territorial	112.-Regular y ordenar el crecimiento urbano y territorial	1 - Espacios públicos en zonas de atención prioritaria y la zona metropolitana con diagnóstico recuperados.	1301 - Dirección de Movilidad Urbana	Porcentaje de diagnóstico recuperados.	{ Total de espacios públicos con diagnósticos recuperados en zonas de atención prioritaria / Total de espacios públicos en el estado } * 100	Porcentaje	100	Producto	Constante	Ene-Mar	0	Acorde a la planeación establecida, para este trimestre no se contemplan metas y por lo tanto el indicador se reporta en ceros.
4.-Desarrollo Social	13.-Secretaría de Desarrollo Urbano, Vivienda y Ordenamiento Territorial	112.-Regular y ordenar el crecimiento urbano y territorial	1 - Espacios públicos en zonas de atención prioritaria y la zona metropolitana con diagnóstico recuperados.	1301 - Dirección de Movilidad Urbana	Porcentaje de diagnóstico recuperados.	{ Total de espacios públicos con diagnósticos recuperados en zonas de atención prioritaria / Total de espacios públicos en el estado } * 100	Porcentaje	100	Producto	Constante	Abr-Jun	0	Acorde a la planeación establecida, para este trimestre la Actividad relacionada con el indicador no contempla metas y por lo tanto se reporta en ceros.
4.-Desarrollo Social	13.-Secretaría de Desarrollo Urbano, Vivienda y Ordenamiento Territorial	112.-Regular y ordenar el crecimiento urbano y territorial	1 - Espacios públicos en zonas de atención prioritaria y la zona metropolitana con diagnóstico recuperados.	1301 - Dirección de Movilidad Urbana	Porcentaje de diagnóstico recuperados.	{ Total de espacios públicos con diagnósticos recuperados en zonas de atención prioritaria / Total de espacios públicos en el estado } * 100	Porcentaje	100	Producto	Constante	Jul-Sep	100	
4.-Desarrollo Social	13.-Secretaría de Desarrollo Urbano, Vivienda y Ordenamiento Territorial	112.-Regular y ordenar el crecimiento urbano y territorial	1 - Espacios públicos en zonas de atención prioritaria y la zona metropolitana con diagnóstico recuperados.	1301 - Dirección de Movilidad Urbana	Porcentaje de diagnóstico recuperados.	{ Total de espacios públicos con diagnósticos recuperados en zonas de atención prioritaria / Total de espacios públicos en el estado } * 100	Porcentaje	100	Producto	Constante	Oct-Dic	-	De acuerdo con la periodicidad del indicador, no le corresponde resultado.
4.-Desarrollo Social	13.-Secretaría de Desarrollo Urbano, Vivienda y Ordenamiento Territorial	113.-Espacios Urbanos	1 - Proyectos estratégicos integrales para la reconfiguración del espacio público y la movilidad emergente aplicados.	1301 - Dirección de Movilidad Urbana	Porcentaje de proyectos estratégicos aplicados	{ Total de espacios públicos intervenidos / Total de espacios públicos en el estado } * 100	Porcentaje	100	Producto	Constante	Ene-Mar	0	Acorde a la planeación establecida, para este trimestre no se contemplan metas y por lo tanto el indicador se reporta en ceros.
4.-Desarrollo Social	13.-Secretaría de Desarrollo Urbano, Vivienda y Ordenamiento Territorial	113.-Espacios Urbanos	1 - Proyectos estratégicos integrales para la reconfiguración del espacio público y la movilidad emergente aplicados.	1301 - Dirección de Movilidad Urbana	Porcentaje de proyectos estratégicos aplicados	{ Total de espacios públicos intervenidos / Total de espacios públicos en el estado } * 100	Porcentaje	100	Producto	Constante	Abr-Jun	0	Acorde a la planeación establecida, para este trimestre la Actividad relacionada con el indicador no contempla metas y por lo tanto se reporta en ceros.
4.-Desarrollo Social	13.-Secretaría de Desarrollo Urbano, Vivienda y Ordenamiento Territorial	113.-Espacios Urbanos	1 - Proyectos estratégicos integrales para la reconfiguración del espacio público y la movilidad emergente aplicados.	1301 - Dirección de Movilidad Urbana	Porcentaje de proyectos estratégicos aplicados	{ Total de espacios públicos intervenidos / Total de espacios públicos en el estado } * 100	Porcentaje	100	Producto	Constante	Jul-Sep	0	El recurso que originalmente se había planteado para este componente a través de convenios con el municipio, no se logró concretar debido al origen del recurso municipal y por eso el indicador se reporta en ceros para este trimestre
4.-Desarrollo Social	13.-Secretaría de Desarrollo Urbano, Vivienda y Ordenamiento Territorial	113.-Espacios Urbanos	1 - Proyectos estratégicos integrales para la reconfiguración del espacio público y la movilidad emergente aplicados.	1301 - Dirección de Movilidad Urbana	Porcentaje de proyectos estratégicos aplicados	{ Total de espacios públicos intervenidos / Total de espacios públicos en el estado } * 100	Porcentaje	100	Producto	Constante	Oct-Dic	-	De acuerdo con la periodicidad del indicador, no le corresponde resultado.
4.-Desarrollo Social	13.-Secretaría de Desarrollo Urbano, Vivienda y Ordenamiento Territorial	113.-Espacios Urbanos	2 - Proyecto de Archivo Integral generado.	1301 - Dirección de Movilidad Urbana	Porcentaje de archivo integral para un mejor control de expedientes de la secretaría.	{ Total de archivos generados / Total de archivos programados } * 100	Porcentaje	100	Producto	Constante	Ene-Mar	0	Acorde a la planeación establecida, para este trimestre no se contemplan metas y por lo tanto el indicador se reporta en ceros.
4.-Desarrollo Social	13.-Secretaría de Desarrollo Urbano, Vivienda y Ordenamiento Territorial	113.-Espacios Urbanos	2 - Proyecto de Archivo Integral generado.	1301 - Dirección de Movilidad Urbana	Porcentaje de archivo integral para un mejor control de expedientes de la secretaría.	{ Total de archivos generados / Total de archivos programados } * 100	Porcentaje	100	Producto	Constante	Abr-Jun	0	Acorde a la planeación establecida, para este trimestre la Actividad relacionada con el indicador no contempla metas y por lo tanto se reporta en ceros.
4.-Desarrollo Social	13.-Secretaría de Desarrollo Urbano, Vivienda y Ordenamiento Territorial	113.-Espacios Urbanos	2 - Proyecto de Archivo Integral generado.	1301 - Dirección de Movilidad Urbana	Porcentaje de archivo integral para un mejor control de expedientes de la secretaría.	{ Total de archivos generados / Total de archivos programados } * 100	Porcentaje	100	Producto	Constante	Jul-Sep	-	Acorde a la planeación establecida, para este trimestre la Actividad relacionada con el indicador no contempla metas y por lo tanto se reporta en ceros
4.-Desarrollo Social	13.-Secretaría de Desarrollo Urbano, Vivienda y Ordenamiento Territorial	113.-Espacios Urbanos	2 - Proyecto de Archivo Integral generado.	1301 - Dirección de Movilidad Urbana	Porcentaje de archivo integral para un mejor control de expedientes de la secretaría.	{ Total de archivos generados / Total de archivos programados } * 100	Porcentaje	100	Producto	Constante	Oct-Dic	-	De acuerdo con la periodicidad del indicador, no le corresponde resultado.

Reporte de avance de metas de los indicadores a nivel COMPONENTE de los Programas Presupuestarios que conforman el Presupuesto 2023

Sector	Dependencia	Programa	Componente	U. Responsable	Indicador	Método	U. Medida	Meta	Tipo	Sentido	Periodo	Resultado	Observación
4.-Desarrollo Social	13.-Secretaría de Desarrollo Urbano, Vivienda y Ordenamiento Territorial	113.-Espacios Urbanos	3 - Regeneración urbana para el bienestar atendido	1301 - Dirección de Movilidad Urbana	Porcentaje de espacios públicos para una mejor esparcimiento	(Total de espacios públicos realizados / Total de espacios públicos programados) * 100	Porcentaje	100	Producto	Constante	Ene-Mar	0	Acorde a la planeación establecida, para este trimestre no se contemplan metas y por lo tanto el indicador se reporta en ceros.
4.-Desarrollo Social	13.-Secretaría de Desarrollo Urbano, Vivienda y Ordenamiento Territorial	113.-Espacios Urbanos	3 - Regeneración urbana para el bienestar atendido	1301 - Dirección de Movilidad Urbana	Porcentaje de espacios públicos para una mejor esparcimiento	(Total de espacios públicos realizados / Total de espacios públicos programados) * 100	Porcentaje	100	Producto	Constante	Abr-Jun	0	Acorde a la planeación establecida, para este trimestre la Actividad relacionada con el indicador no contempla metas y por lo tanto se reporta en ceros.
4.-Desarrollo Social	13.-Secretaría de Desarrollo Urbano, Vivienda y Ordenamiento Territorial	113.-Espacios Urbanos	3 - Regeneración urbana para el bienestar atendido	1301 - Dirección de Movilidad Urbana	Porcentaje de espacios públicos para una mejor esparcimiento	(Total de espacios públicos realizados / Total de espacios públicos programados) * 100	Porcentaje	100	Producto	Constante	Jul-Sep	-	el recurso que originalmente se había planteado para estos componentes, através de convenios con el municipio, no se logró concretar debido al origen del recurso municipal
4.-Desarrollo Social	13.-Secretaría de Desarrollo Urbano, Vivienda y Ordenamiento Territorial	113.-Espacios Urbanos	3 - Regeneración urbana para el bienestar atendido	1301 - Dirección de Movilidad Urbana	Porcentaje de espacios públicos para una mejor esparcimiento	(Total de espacios públicos realizados / Total de espacios públicos programados) * 100	Porcentaje	100	Producto	Constante	Oct-Dic	-	De acuerdo con la periodicidad del indicador, no le corresponde resultado.
4.-Desarrollo Social	13.-Secretaría de Desarrollo Urbano, Vivienda y Ordenamiento Territorial	114.-Movilidad Urbana	1 - Reconfiguración de la movilidad urbana emergente realizada.	1301 - Dirección de Movilidad Urbana	Porcentaje de proyectos de movilidad urbana realizados.	(Total de ciclovías implementadas / Total de ciclovías requeridas en la entidad)* 100) * 100	Porcentaje	100	Producto	Constante	Ene-Mar	0	Acorde a la planeación establecida, para este trimestre no se contemplan metas y por lo tanto el indicador se reporta en ceros.
4.-Desarrollo Social	13.-Secretaría de Desarrollo Urbano, Vivienda y Ordenamiento Territorial	114.-Movilidad Urbana	1 - Reconfiguración de la movilidad urbana emergente realizada.	1301 - Dirección de Movilidad Urbana	Porcentaje de proyectos de movilidad urbana realizados.	(Total de ciclovías implementadas / Total de ciclovías requeridas en la entidad)* 100) * 100	Porcentaje	100	Producto	Constante	Abr-Jun	0	Acorde a la planeación establecida, para este trimestre la Actividad relacionada con el indicador no contempla metas y por lo tanto se reporta en ceros.
4.-Desarrollo Social	13.-Secretaría de Desarrollo Urbano, Vivienda y Ordenamiento Territorial	114.-Movilidad Urbana	1 - Reconfiguración de la movilidad urbana emergente realizada.	1301 - Dirección de Movilidad Urbana	Porcentaje de proyectos de movilidad urbana realizados.	(Total de ciclovías implementadas / Total de ciclovías requeridas en la entidad)* 100) * 100	Porcentaje	100	Producto	Constante	Jul-Sep	0	Acorde a la planeación establecida, para este trimestre la Actividad relacionada con el indicador no contempla metas y por lo tanto se reporta en ceros.
4.-Desarrollo Social	13.-Secretaría de Desarrollo Urbano, Vivienda y Ordenamiento Territorial	114.-Movilidad Urbana	1 - Reconfiguración de la movilidad urbana emergente realizada.	1301 - Dirección de Movilidad Urbana	Porcentaje de proyectos de movilidad urbana realizados.	(Total de ciclovías implementadas / Total de ciclovías requeridas en la entidad)* 100) * 100	Porcentaje	100	Producto	Constante	Oct-Dic	-	De acuerdo con la periodicidad del indicador, no le corresponde resultado.
4.-Desarrollo Social	13.-Secretaría de Desarrollo Urbano, Vivienda y Ordenamiento Territorial	115.-Ciudades ordenadas	1 - Dictámenes de desarrollo urbano y renovación de instrumentos de planeación agilizados.	1302 - Dirección de Administración y Desarrollo Urbano.	Porcentaje de dictámenes de desarrollo urbano que promuevan la integración social.	(Total de dictámenes realizados / Total de dictámenes programados) * 100	Porcentaje	100	Producto	Constante	Ene-Jun	63.15	
4.-Desarrollo Social	13.-Secretaría de Desarrollo Urbano, Vivienda y Ordenamiento Territorial	115.-Ciudades ordenadas	1 - Dictámenes de desarrollo urbano y renovación de instrumentos de planeación agilizados.	1302 - Dirección de Administración y Desarrollo Urbano.	Porcentaje de dictámenes de desarrollo urbano que promuevan la integración social.	(Total de dictámenes realizados / Total de dictámenes programados) * 100	Porcentaje	100	Producto	Constante	Jul-Dic	-	De acuerdo con la periodicidad del indicador, no le corresponde resultado.
4.-Desarrollo Social	13.-Secretaría de Desarrollo Urbano, Vivienda y Ordenamiento Territorial	116.-Centros urbanos ordenados	1 - Desarrollo sustentable en áreas naturales del estado aplicada.	1303 - Dirección de Ordenamiento Territorial	Porcentaje de áreas naturales con desarrollo sustentable.	(Total de áreas naturales con desarrollo sustentable / Total de áreas naturales en el estado) * 100	Porcentaje	100	Producto	Constante	Ene-Jun	100	
4.-Desarrollo Social	13.-Secretaría de Desarrollo Urbano, Vivienda y Ordenamiento Territorial	116.-Centros urbanos ordenados	1 - Desarrollo sustentable en áreas naturales del estado aplicada.	1303 - Dirección de Ordenamiento Territorial	Porcentaje de áreas naturales con desarrollo sustentable.	(Total de áreas naturales con desarrollo sustentable / Total de áreas naturales en el estado) * 100	Porcentaje	100	Producto	Constante	Jul-Dic	-	De acuerdo con la periodicidad del indicador, no le corresponde resultado.
4.-Desarrollo Social	13.-Secretaría de Desarrollo Urbano, Vivienda y Ordenamiento Territorial	116.-Centros urbanos ordenados	2 - Sistemas de información geográficos con base de datos estadísticos administrados.	1303 - Dirección de Ordenamiento Territorial	Porcentaje de sistemas generados	(Total de sistemas de información generados / Total de sistemas de información programados) * 100	Porcentaje	100	Producto	Constante	Ene-Jun	110	La información de este indicador salió arriba del porcentaje de la cartografía programada, ante la necesidad de los municipios de tener actualizado su programa de Desarrollo Urbano.
4.-Desarrollo Social	13.-Secretaría de Desarrollo Urbano, Vivienda y Ordenamiento Territorial	116.-Centros urbanos ordenados	2 - Sistemas de información geográficos con base de datos estadísticos administrados.	1303 - Dirección de Ordenamiento Territorial	Porcentaje de sistemas generados	(Total de sistemas de información generados / Total de sistemas de información programados) * 100	Porcentaje	100	Producto	Constante	Jul-Dic	-	De acuerdo con la periodicidad del indicador, no le corresponde resultado.
4.-Desarrollo Social	13.-Secretaría de Desarrollo Urbano, Vivienda y Ordenamiento Territorial	118.-Centros Urbanos Resilientes y Sostenibles	1 - Ordenamiento Territorial resiliente y vigilancia estatal activada	1303 - Dirección de Ordenamiento Territorial	Porcentaje de avance de la ejecución de los programas y estudios del territorio	(Total de numero de programas municipales realizados / Total de numero de programas municipales programados) * 100	Porcentaje	100	Producto	Constante	Ene-Jun	25.81	
4.-Desarrollo Social	13.-Secretaría de Desarrollo Urbano, Vivienda y Ordenamiento Territorial	118.-Centros Urbanos Resilientes y Sostenibles	1 - Ordenamiento Territorial resiliente y vigilancia estatal activada	1303 - Dirección de Ordenamiento Territorial	Porcentaje de avance de la ejecución de los programas y estudios del territorio	(Total de numero de programas municipales realizados / Total de numero de programas municipales programados) * 100	Porcentaje	100	Producto	Constante	Jul-Dic	-	De acuerdo con la periodicidad del indicador, no le corresponde resultado.

Reporte de avance de metas de los indicadores a nivel COMPONENTE de los Programas Presupuestarios que conforman el Presupuesto 2023

Sector	Dependencia	Programa	Componente	U. Responsable	Indicador	Método	U. Medida	Meta	Tipo	Sentido	Periodo	Resultado	Observación
4.-Desarrollo Social	13.-Secretaría de Desarrollo Urbano, Vivienda y Ordenamiento Territorial	119.-Construcción y Rehabilitación de Vivienda	1 - Mejoramientos de vivienda generados (FISE)	1304 - Dirección de Programas Convenidos y Ecotecnologías.	Porcentaje de viviendas beneficiadas	(Total de viviendas beneficiadas / Total de viviendas con solicitud de apoyo) * 100	Porcentaje	100	Producto	Constante	Ene-Jun	0	Acorde a la planeación establecida, para este trimestre la Actividad relacionada con el indicador no contempla metas y por lo tanto se reporta en ceros.
4.-Desarrollo Social	13.-Secretaría de Desarrollo Urbano, Vivienda y Ordenamiento Territorial	119.-Construcción y Rehabilitación de Vivienda	1 - Mejoramientos de vivienda generados (FISE)	1304 - Dirección de Programas Convenidos y Ecotecnologías.	Porcentaje de viviendas beneficiadas	(Total de viviendas beneficiadas / Total de viviendas con solicitud de apoyo) * 100	Porcentaje	100	Producto	Constante	Jul-Dic	-	De acuerdo con la periodicidad del indicador, no le corresponde resultado.
4.-Desarrollo Social	13.-Secretaría de Desarrollo Urbano, Vivienda y Ordenamiento Territorial	119.-Construcción y Rehabilitación de Vivienda	2 - Espacios para la vivienda construidos (FISE)	1304 - Dirección de Programas Convenidos y Ecotecnologías.	Porcentaje de espacios para la vivienda construidos	(Total de espacios construidos realizados / Total de espacios construidos programados) * 100	Porcentaje	100	Producto	Constante	Ene-Jun	0	Acorde a la planeación establecida, para este trimestre la Actividad relacionada con el indicador no contempla metas y por lo tanto se reporta en ceros.
4.-Desarrollo Social	13.-Secretaría de Desarrollo Urbano, Vivienda y Ordenamiento Territorial	119.-Construcción y Rehabilitación de Vivienda	2 - Espacios para la vivienda construidos (FISE)	1304 - Dirección de Programas Convenidos y Ecotecnologías.	Porcentaje de espacios para la vivienda construidos	(Total de espacios construidos realizados / Total de espacios construidos programados) * 100	Porcentaje	100	Producto	Constante	Jul-Dic	-	De acuerdo con la periodicidad del indicador, no le corresponde resultado.
4.-Desarrollo Social	13.-Secretaría de Desarrollo Urbano, Vivienda y Ordenamiento Territorial	119.-Construcción y Rehabilitación de Vivienda	3 - Equipamiento con Ecotecnología instaladas (FISE)	1304 - Dirección de Programas Convenidos y Ecotecnologías.	Porcentaje de ecotecnologías construidas	(Total de ecotecnologías construidas, equipadas e instaladas / Total de ecotecnologías solicitadas) * 100	Porcentaje	100	Producto	Constante	Ene-Jun	0	Acorde a la planeación establecida, para este trimestre la Actividad relacionada con el indicador no contempla metas y por lo tanto se reporta en ceros.
4.-Desarrollo Social	13.-Secretaría de Desarrollo Urbano, Vivienda y Ordenamiento Territorial	119.-Construcción y Rehabilitación de Vivienda	3 - Equipamiento con Ecotecnología instaladas (FISE)	1304 - Dirección de Programas Convenidos y Ecotecnologías.	Porcentaje de ecotecnologías construidas	(Total de ecotecnologías construidas, equipadas e instaladas / Total de ecotecnologías solicitadas) * 100	Porcentaje	100	Producto	Constante	Jul-Dic	-	De acuerdo con la periodicidad del indicador, no le corresponde resultado.
4.-Desarrollo Social	13.-Secretaría de Desarrollo Urbano, Vivienda y Ordenamiento Territorial	119.-Construcción y Rehabilitación de Vivienda	4 - Vivienda Nueva Construida (CONAVI)	1304 - Dirección de Programas Convenidos y Ecotecnologías.	Porcentaje de ecotecnologías construidas	(Total de ecotecnologías construidas, equipadas e instaladas / Total de ecotecnologías solicitadas) * 100	Porcentaje	100	Producto	Constante	Ene-Jun	0	Acorde a la planeación establecida, para este trimestre la Actividad relacionada con el indicador no contempla metas y por lo tanto se reporta en ceros.
4.-Desarrollo Social	13.-Secretaría de Desarrollo Urbano, Vivienda y Ordenamiento Territorial	119.-Construcción y Rehabilitación de Vivienda	4 - Vivienda Nueva Construida (CONAVI)	1304 - Dirección de Programas Convenidos y Ecotecnologías.	Porcentaje de ecotecnologías construidas	(Total de ecotecnologías construidas, equipadas e instaladas / Total de ecotecnologías solicitadas) * 100	Porcentaje	100	Producto	Constante	Jul-Dic	-	De acuerdo con la periodicidad del indicador, no le corresponde resultado.
4.-Desarrollo Social	13.-Secretaría de Desarrollo Urbano, Vivienda y Ordenamiento Territorial	119.-Construcción y Rehabilitación de Vivienda	5 - Construcción de Vivienda Nueva solicitada (Estatál)	1304 - Dirección de Programas Convenidos y Ecotecnologías.	Porcentaje de construcción de vivienda	(Total de Construcciones realizadas / Total de Construcciones programadas) * 100	Porcentaje	100	Producto	Constante	Ene-Jun	0	Acorde a la planeación establecida, para este trimestre la Actividad relacionada con el indicador no contempla metas y por lo tanto se reporta en ceros.
4.-Desarrollo Social	13.-Secretaría de Desarrollo Urbano, Vivienda y Ordenamiento Territorial	119.-Construcción y Rehabilitación de Vivienda	5 - Construcción de Vivienda Nueva solicitada (Estatál)	1304 - Dirección de Programas Convenidos y Ecotecnologías.	Porcentaje de construcción de vivienda	(Total de Construcciones realizadas / Total de Construcciones programadas) * 100	Porcentaje	100	Producto	Constante	Jul-Dic	-	De acuerdo con la periodicidad del indicador, no le corresponde resultado.
4.-Desarrollo Social	13.-Secretaría de Desarrollo Urbano, Vivienda y Ordenamiento Territorial	119.-Construcción y Rehabilitación de Vivienda	6 - Subsidios de Vivienda Económica adquiridos (INFONAVIT)	1304 - Dirección de Programas Convenidos y Ecotecnologías.	Porcentaje de subsidios de Vivienda.	(Total de subsidios realizados / Total de subsidios programados) * 100	Porcentaje	100	Producto	Constante	Ene-Jun	0	Acorde a la planeación establecida, para este trimestre la Actividad relacionada con el indicador no contempla metas y por lo tanto se reporta en ceros.
4.-Desarrollo Social	13.-Secretaría de Desarrollo Urbano, Vivienda y Ordenamiento Territorial	119.-Construcción y Rehabilitación de Vivienda	6 - Subsidios de Vivienda Económica adquiridos (INFONAVIT)	1304 - Dirección de Programas Convenidos y Ecotecnologías.	Porcentaje de subsidios de Vivienda.	(Total de subsidios realizados / Total de subsidios programados) * 100	Porcentaje	100	Producto	Constante	Jul-Dic	-	De acuerdo con la periodicidad del indicador, no le corresponde resultado.
4.-Desarrollo Social	13.-Secretaría de Desarrollo Urbano, Vivienda y Ordenamiento Territorial	121.-Mejoramiento de Vivienda	1 - Subsidios de materiales para la autoproducción y mejoramiento de la vivienda aplicados.	1306 - Dirección de Mejoramiento de Vivienda	Porcentaje de subsidios entregados	(Total de subsidios entregados / Total de subsidios solicitados) * 100	Porcentaje	100	Producto	Constante	Ene-Mar	0	La información de este indicador comenzará a reportarse el siguiente trimestre.
4.-Desarrollo Social	13.-Secretaría de Desarrollo Urbano, Vivienda y Ordenamiento Territorial	121.-Mejoramiento de Vivienda	1 - Subsidios de materiales para la autoproducción y mejoramiento de la vivienda aplicados.	1306 - Dirección de Mejoramiento de Vivienda	Porcentaje de subsidios entregados	(Total de subsidios entregados / Total de subsidios solicitados) * 100	Porcentaje	100	Producto	Constante	Abr-Jun	0	La información de este indicador comenzará a reportarse el siguiente trimestre.
4.-Desarrollo Social	13.-Secretaría de Desarrollo Urbano, Vivienda y Ordenamiento Territorial	121.-Mejoramiento de Vivienda	1 - Subsidios de materiales para la autoproducción y mejoramiento de la vivienda aplicados.	1306 - Dirección de Mejoramiento de Vivienda	Porcentaje de subsidios entregados	(Total de subsidios entregados / Total de subsidios solicitados) * 100	Porcentaje	100	Producto	Constante	Jul-Sep	0	Acorde a la planeación establecida, para este trimestre la Actividad relacionada con el indicador no contempla metas y por lo tanto se reporta en ceros.
4.-Desarrollo Social	13.-Secretaría de Desarrollo Urbano, Vivienda y Ordenamiento Territorial	121.-Mejoramiento de Vivienda	1 - Subsidios de materiales para la autoproducción y mejoramiento de la vivienda aplicados.	1306 - Dirección de Mejoramiento de Vivienda	Porcentaje de subsidios entregados	(Total de subsidios entregados / Total de subsidios solicitados) * 100	Porcentaje	100	Producto	Constante	Oct-Dic	-	De acuerdo con la periodicidad del indicador, no le corresponde resultado.

Reporte de avance de metas de los indicadores a nivel COMPONENTE de los Programas Presupuestarios que conforman el Presupuesto 2023

Sector	Dependencia	Programa	Componente	U. Responsable	Indicador	Método	U. Medida	Meta	Tipo	Sentido	Periodo	Resultado	Observación
4.-Desarrollo Social	13.-Secretaría de Desarrollo Urbano, Vivienda y Ordenamiento Territorial	121.-Mejoramiento de Vivienda	2 - Apoyos para la atención a desastres naturales y desplazados generados.	1306 - Dirección de Mejoramiento de Vivienda	Porcentaje de apoyos entregados	(Total de apoyos entregados a personas afectadas / Total de personas afectada) * 100	Porcentaje	100	Producto	Constante	Ene-Jun	0	Acorde a la planeación establecida, para este trimestre la Actividad relacionada con el indicador no contempla metas y por lo tanto se reporta en ceros.
4.-Desarrollo Social	13.-Secretaría de Desarrollo Urbano, Vivienda y Ordenamiento Territorial	121.-Mejoramiento de Vivienda	2 - Apoyos para la atención a desastres naturales y desplazados generados.	1306 - Dirección de Mejoramiento de Vivienda	Porcentaje de apoyos entregados	(Total de apoyos entregados a personas afectadas / Total de personas afectada) * 100	Porcentaje	100	Producto	Constante	Jul-Dic	-	De acuerdo con la periodicidad del indicador, no le corresponde resultado.
4.-Desarrollo Social	13.-Secretaría de Desarrollo Urbano, Vivienda y Ordenamiento Territorial	122.-Escrituras y Títulos de Propiedad	1 - Escrituras y Títulos de Propiedad Emitidos	1307 - Dirección de Regularización de Fraccionamientos Urbanos Rurales	Porcentaje de escrituras y títulos de propiedad emitidos (Entregados)	(Total de escrituras y títulos de propiedad emitidos / Total de escrituras y títulos de propiedad solicitados) * 100	Porcentaje	100	Producto	Constante	Ene-Jun	76.63	
4.-Desarrollo Social	13.-Secretaría de Desarrollo Urbano, Vivienda y Ordenamiento Territorial	122.-Escrituras y Títulos de Propiedad	1 - Escrituras y Títulos de Propiedad Emitidos	1307 - Dirección de Regularización de Fraccionamientos Urbanos Rurales	Porcentaje de escrituras y títulos de propiedad emitidos (Entregados)	(Total de escrituras y títulos de propiedad emitidos / Total de escrituras y títulos de propiedad solicitados) * 100	Porcentaje	100	Producto	Constante	Jul-Dic	-	De acuerdo con la periodicidad del indicador, no le corresponde resultado.
4.-Desarrollo Social	13.-Secretaría de Desarrollo Urbano, Vivienda y Ordenamiento Territorial	122.-Escrituras y Títulos de Propiedad	2 - Tenencia de la Tierra Social Administrada	1307 - Dirección de Regularización de Fraccionamientos Urbanos Rurales	Porcentaje de trámites concluidos	(Total de trámites concluidos / Total de trámites solicitados o iniciados) * 100	Porcentaje	100	Producto	Ascendente	Ene-Jun	176.19	
4.-Desarrollo Social	13.-Secretaría de Desarrollo Urbano, Vivienda y Ordenamiento Territorial	122.-Escrituras y Títulos de Propiedad	2 - Tenencia de la Tierra Social Administrada	1307 - Dirección de Regularización de Fraccionamientos Urbanos Rurales	Porcentaje de trámites concluidos	(Total de trámites concluidos / Total de trámites solicitados o iniciados) * 100	Porcentaje	100	Producto	Ascendente	Jul-Dic	-	De acuerdo con la periodicidad del indicador, no le corresponde resultado.
4.-Desarrollo Social	13.-Secretaría de Desarrollo Urbano, Vivienda y Ordenamiento Territorial	122.-Escrituras y Títulos de Propiedad	3 - Organización Social del Régimen de Fraccionamientos Rurales Atendida	1307 - Dirección de Regularización de Fraccionamientos Urbanos Rurales	Porcentaje de fraccionamientos rurales atendido	(Total de fraccionamientos rurales atendidos / Total de fraccionamientos rurales en el estado) * 100	Porcentaje	100	Producto	Constante	Ene-Jun	150	
4.-Desarrollo Social	13.-Secretaría de Desarrollo Urbano, Vivienda y Ordenamiento Territorial	122.-Escrituras y Títulos de Propiedad	3 - Organización Social del Régimen de Fraccionamientos Rurales Atendida	1307 - Dirección de Regularización de Fraccionamientos Urbanos Rurales	Porcentaje de fraccionamientos rurales atendido	(Total de fraccionamientos rurales atendidos / Total de fraccionamientos rurales en el estado) * 100	Porcentaje	100	Producto	Constante	Jul-Dic	-	De acuerdo con la periodicidad del indicador, no le corresponde resultado.
4.-Desarrollo Social	13.-Secretaría de Desarrollo Urbano, Vivienda y Ordenamiento Territorial	127.-Espacios Públicos y Educativos Regularizados	1 - Espacios Públicos y Educativos gestionados	1307 - Dirección de Regularización de Fraccionamientos Urbanos Rurales	Porcentaje de escrituras elaboradas	(Total de espacios públicos regularizados / Total de espacios públicos programados) * 100	Porcentaje	100	Producto	Constante	Ene-Jun	8.89	
4.-Desarrollo Social	13.-Secretaría de Desarrollo Urbano, Vivienda y Ordenamiento Territorial	127.-Espacios Públicos y Educativos Regularizados	1 - Espacios Públicos y Educativos gestionados	1307 - Dirección de Regularización de Fraccionamientos Urbanos Rurales	Porcentaje de escrituras elaboradas	(Total de espacios públicos regularizados / Total de espacios públicos programados) * 100	Porcentaje	100	Producto	Constante	Jul-Dic	-	De acuerdo con la periodicidad del indicador, no le corresponde resultado.
4.-Desarrollo Social	13.-Secretaría de Desarrollo Urbano, Vivienda y Ordenamiento Territorial	214.-Programa emergente de construcción de vivienda para el bienestar	1 - Construcción de vivienda emergente	1305 - Dirección de Construcción	avance porcentual de lotes subsidiados	(Numero de acciones realizadas / numero de acciones programadas) * 100	Porcentaje	100	Producto	Constante	Ene-Jun	-	-
4.-Desarrollo Social	13.-Secretaría de Desarrollo Urbano, Vivienda y Ordenamiento Territorial	214.-Programa emergente de construcción de vivienda para el bienestar	1 - Construcción de vivienda emergente	1305 - Dirección de Construcción	avance porcentual de lotes subsidiados	(Numero de acciones realizadas / numero de acciones programadas) * 100	Porcentaje	100	Producto	Constante	Jul-Dic	-	De acuerdo con la periodicidad del indicador, no le corresponde resultado.
3.-Desarrollo Económico	14.-Secretaría del Agua y Medio Ambiente	143.-Sostenibilidad del agua	1 - Estudios y Obras de Drenaje Realizados	1401 - SUBSECRETARIA DEL AGUA	Porcentaje de obras de ampliación de redes sanitarias y de alcantarillado realizadas respecto de las planeadas	(ampliación de redes sanitarias y de alcantarillado realizadas / ampliación de redes sanitarias y de alcantarillado Programadas) * 100	Porcentaje	100	Producto	Constante	Ene-Jun	0	
3.-Desarrollo Económico	14.-Secretaría del Agua y Medio Ambiente	143.-Sostenibilidad del agua	1 - Estudios y Obras de Drenaje Realizados	1401 - SUBSECRETARIA DEL AGUA	Porcentaje de obras de ampliación de redes sanitarias y de alcantarillado realizadas respecto de las planeadas	(ampliación de redes sanitarias y de alcantarillado realizadas / ampliación de redes sanitarias y de alcantarillado Programadas) * 100	Porcentaje	100	Producto	Constante	Jul-Dic	-	De acuerdo con la periodicidad del indicador, no le corresponde resultado.
3.-Desarrollo Económico	14.-Secretaría del Agua y Medio Ambiente	143.-Sostenibilidad del agua	2 - Estudios y Obras de Abastecimiento de Agua Realizados	1401 - SUBSECRETARIA DEL AGUA	Porcentaje anual de obras de abastecimiento de agua potable realizadas en el estado de Zacatecas respecto de las programadas en el año	(Suma de obras de abastecimiento de agua potable realizadas en el estado de Zacatecas durante el año t / Suma de obras de abastecimiento de agua potable planeadas en el estado de Zacatecas durante el año t) * 100	Porcentaje	100	Producto	Constante	Ene-Jun	-	-
3.-Desarrollo Económico	14.-Secretaría del Agua y Medio Ambiente	143.-Sostenibilidad del agua	2 - Estudios y Obras de Abastecimiento de Agua Realizados	1401 - SUBSECRETARIA DEL AGUA	Porcentaje anual de obras de abastecimiento de agua potable realizadas en el estado de Zacatecas respecto de las programadas en el año	(Suma de obras de abastecimiento de agua potable realizadas en el estado de Zacatecas durante el año t / Suma de obras de abastecimiento de agua potable planeadas en el estado de Zacatecas durante el año t) * 100	Porcentaje	100	Producto	Constante	Jul-Dic	-	De acuerdo con la periodicidad del indicador, no le corresponde resultado.

Reporte de avance de metas de los indicadores a nivel COMPONENTE de los Programas Presupuestarios que conforman el Presupuesto 2023

Sector	Dependencia	Programa	Componente	U. Responsable	Indicador	Método	U. Medida	Meta	Tipo	Sentido	Periodo	Resultado	Observación
3-Desarrollo Económico	14-Secretaría del Agua y Medio Ambiente	143.-Sostenibilidad del agua	3 - Estudios y Obras de saneamiento de aguas residuales realizadas	1401 - SUBSECRETARIA DEL AGUA	Porcentaje anual de obras de saneamiento de agua potable realizadas respecto de las programadas	{ Suma de obras de saneamiento de agua potable realizadas en el estado de Zacatecas durante el año / Suma de obras de saneamiento de agua potable planeadas en el estado de Zacatecas durante el año t } * 100	Porcentaje	100	Producto	Constante	Ene-Jun	-	-
3-Desarrollo Económico	14-Secretaría del Agua y Medio Ambiente	143.-Sostenibilidad del agua	3 - Estudios y Obras de saneamiento de aguas residuales realizadas	1401 - SUBSECRETARIA DEL AGUA	Porcentaje anual de obras de saneamiento de agua potable realizadas respecto de las programadas	{ Suma de obras de saneamiento de agua potable realizadas en el estado de Zacatecas durante el año / Suma de obras de saneamiento de agua potable planeadas en el estado de Zacatecas durante el año t } * 100	Porcentaje	100	Producto	Constante	Jul-Dic	-	De acuerdo con la periodicidad del indicador, no le corresponde resultado.
3-Desarrollo Económico	14-Secretaría del Agua y Medio Ambiente	146.-Fomento a la Responsabilidad y Cuidado del Medio Ambiente	1 - Concientización de la Cultura del agua implementada	1401 - SUBSECRETARIA DEL AGUA	Porcentaje anual de eventos de concientización realizados respecto de las planeadas	{ Acciones realizadas / Acciones programadas } * 100 programadas } * 100	Porcentaje	100	Producto	Constante	Ene-Jun	-	-
3-Desarrollo Económico	14-Secretaría del Agua y Medio Ambiente	146.-Fomento a la Responsabilidad y Cuidado del Medio Ambiente	1 - Concientización de la Cultura del agua implementada	1401 - SUBSECRETARIA DEL AGUA	Porcentaje anual de eventos de concientización realizados respecto de las planeadas	{ Acciones realizadas / Acciones programadas } * 100 programadas } * 100	Porcentaje	100	Producto	Constante	Jul-Dic	-	De acuerdo con la periodicidad del indicador, no le corresponde resultado.
3-Desarrollo Económico	14-Secretaría del Agua y Medio Ambiente	146.-Fomento a la Responsabilidad y Cuidado del Medio Ambiente	2 - Sociedad civil, empresas y población concientizados y formados en temas de conservación, regeneración y gestión integrada	1402 - SUBSECRETARIA DEL MEDIO AMBIENTE	Porcentaje anual de eventos de concientización realizados respecto de las planeadas	{ Eventos de concientización realizados / Eventos de concientización programados } * 100	Porcentaje	100	Producto	Constante	Ene-Jun	-	-
3-Desarrollo Económico	14-Secretaría del Agua y Medio Ambiente	146.-Fomento a la Responsabilidad y Cuidado del Medio Ambiente	2 - Sociedad civil, empresas y población concientizados y formados en temas de conservación, regeneración y gestión integrada	1402 - SUBSECRETARIA DEL MEDIO AMBIENTE	Porcentaje anual de eventos de concientización realizados respecto de las planeadas	{ Eventos de concientización realizados / Eventos de concientización programados } * 100	Porcentaje	100	Producto	Constante	Jul-Dic	-	De acuerdo con la periodicidad del indicador, no le corresponde resultado.
3-Desarrollo Económico	14-Secretaría del Agua y Medio Ambiente	146.-Fomento a la Responsabilidad y Cuidado del Medio Ambiente	3 - Concientización de bienestar y protección animal fomentada	1402 - SUBSECRETARIA DEL MEDIO AMBIENTE	Porcentaje de eventos realizados respecto de los planeados	{ Eventos realizados / Eventos programados } * 100	Porcentaje	100	Producto	Constante	Ene-Jun	-	-
3-Desarrollo Económico	14-Secretaría del Agua y Medio Ambiente	146.-Fomento a la Responsabilidad y Cuidado del Medio Ambiente	3 - Concientización de bienestar y protección animal fomentada	1402 - SUBSECRETARIA DEL MEDIO AMBIENTE	Porcentaje de eventos realizados respecto de los planeados	{ Eventos realizados / Eventos programados } * 100	Porcentaje	100	Producto	Constante	Jul-Dic	-	De acuerdo con la periodicidad del indicador, no le corresponde resultado.
3-Desarrollo Económico	14-Secretaría del Agua y Medio Ambiente	146.-Fomento a la Responsabilidad y Cuidado del Medio Ambiente	4 - Sensibilización, Concientización Y Capacitación de la Educación Ambiental realizada	1402 - SUBSECRETARIA DEL MEDIO AMBIENTE	Porcentaje anual de eventos realizados respecto de los planeados n la Sensibilización, Concientización Y Capacitación de la Educación Ambiental	{ Eventos realizados / Eventos programados } * 100	Porcentaje	100	Producto	Constante	Ene-Mar	100	-
3-Desarrollo Económico	14-Secretaría del Agua y Medio Ambiente	146.-Fomento a la Responsabilidad y Cuidado del Medio Ambiente	4 - Sensibilización, Concientización Y Capacitación de la Educación Ambiental realizada	1402 - SUBSECRETARIA DEL MEDIO AMBIENTE	Porcentaje anual de eventos realizados respecto de los planeados n la Sensibilización, Concientización Y Capacitación de la Educación Ambiental	{ Eventos realizados / Eventos programados } * 100	Porcentaje	100	Producto	Constante	Abr-Jun	-	-
3-Desarrollo Económico	14-Secretaría del Agua y Medio Ambiente	146.-Fomento a la Responsabilidad y Cuidado del Medio Ambiente	4 - Sensibilización, Concientización Y Capacitación de la Educación Ambiental realizada	1402 - SUBSECRETARIA DEL MEDIO AMBIENTE	Porcentaje anual de eventos realizados respecto de los planeados n la Sensibilización, Concientización Y Capacitación de la Educación Ambiental	{ Eventos realizados / Eventos programados } * 100	Porcentaje	100	Producto	Constante	Jul-Sep	100	-
3-Desarrollo Económico	14-Secretaría del Agua y Medio Ambiente	146.-Fomento a la Responsabilidad y Cuidado del Medio Ambiente	4 - Sensibilización, Concientización Y Capacitación de la Educación Ambiental realizada	1402 - SUBSECRETARIA DEL MEDIO AMBIENTE	Porcentaje anual de eventos realizados respecto de los planeados n la Sensibilización, Concientización Y Capacitación de la Educación Ambiental	{ Eventos realizados / Eventos programados } * 100	Porcentaje	100	Producto	Constante	Oct-Dic	-	De acuerdo con la periodicidad del indicador, no le corresponde resultado.
3-Desarrollo Económico	14-Secretaría del Agua y Medio Ambiente	146.-Fomento a la Responsabilidad y Cuidado del Medio Ambiente	5 - Unidad operativa del Ecoparque operada	1402 - SUBSECRETARIA DEL MEDIO AMBIENTE	Porcentaje anual de Acciones realizadas respecto de las planeadas n la Reutilización y Reciclaje para un Desarrollo Sustentable	{ Acciones realizadas / Acciones programadas } * 100	Porcentaje	100	Producto	Constante	Ene-Mar	100	-
3-Desarrollo Económico	14-Secretaría del Agua y Medio Ambiente	146.-Fomento a la Responsabilidad y Cuidado del Medio Ambiente	5 - Unidad operativa del Ecoparque operada	1402 - SUBSECRETARIA DEL MEDIO AMBIENTE	Porcentaje anual de Acciones realizadas respecto de las planeadas n la Reutilización y Reciclaje para un Desarrollo Sustentable	{ Acciones realizadas / Acciones programadas } * 100	Porcentaje	100	Producto	Constante	Abr-Jun	-	-
3-Desarrollo Económico	14-Secretaría del Agua y Medio Ambiente	146.-Fomento a la Responsabilidad y Cuidado del Medio Ambiente	5 - Unidad operativa del Ecoparque operada	1402 - SUBSECRETARIA DEL MEDIO AMBIENTE	Porcentaje anual de Acciones realizadas respecto de las planeadas n la Reutilización y Reciclaje para un Desarrollo Sustentable	{ Acciones realizadas / Acciones programadas } * 100	Porcentaje	100	Producto	Constante	Jul-Sep	100	-
3-Desarrollo Económico	14-Secretaría del Agua y Medio Ambiente	146.-Fomento a la Responsabilidad y Cuidado del Medio Ambiente	5 - Unidad operativa del Ecoparque operada	1402 - SUBSECRETARIA DEL MEDIO AMBIENTE	Porcentaje anual de Acciones realizadas respecto de las planeadas n la Reutilización y Reciclaje para un Desarrollo Sustentable	{ Acciones realizadas / Acciones programadas } * 100	Porcentaje	100	Producto	Constante	Oct-Dic	-	De acuerdo con la periodicidad del indicador, no le corresponde resultado.
3-Desarrollo Económico	14-Secretaría del Agua y Medio Ambiente	168.-Manejo de Residuos Sólidos en el Estado de Zacatecas	1 - Residuos y elementos contaminantes gestionados	1402 - SUBSECRETARIA DEL MEDIO AMBIENTE	Porcentaje en el cumplimiento de la normatividad en rellenos sanitarios, plantas de transferencia y otras obras involucradas en operación del manejo de residuos sólidos	{ Suma de rellenos sanitarios, plantas de transferencia y otras obras involucradas en operación del manejo de residuos sólidos / Total de rellenos sanitarios, plantas de transferencia y otras obras involucradas en operación del manejo de residuos sólidos } * 100	Porcentaje	100	Producto	Constante	Ene-Jun	100	-

Reporte de avance de metas de los indicadores a nivel COMPONENTE de los Programas Presupuestarios que conforman el Presupuesto 2023

Sector	Dependencia	Programa	Componente	U. Responsable	Indicador	Método	U. Medida	Meta	Tipo	Sentido	Periodo	Resultado	Observación
3-Desarrollo Económico	14-Secretaría del Agua y Medio Ambiente	168.-Manejo de Residuos Sólidos en el Estado de Zacatecas	1 - Residuos y elementos contaminantes gestionados	1402 - SUBSECRETARIA DEL MEDIO AMBIENTE	Porcentaje en el cumplimiento de la normatividad en rellenos sanitarios, plantas de transferencia y otras obras involucradas en operación del manejo de residuos sólidos	{ Suma de rellenos sanitarios, plantas de transferencia y otras obras involucradas en operación del manejo de residuos sólidos / Total de rellenos sanitarios, plantas de transferencia y otras obras involucradas en operación del manejo de residuos sólidos } * 100	Porcentaje	100	Producto	Constante	Jul-Dic	-	De acuerdo con la periodicidad del indicador, no le corresponde resultado.
3-Desarrollo Económico	14-Secretaría del Agua y Medio Ambiente	169.-Regulación para la Mitigación del Cambio Climático	1 - Procuraduría ambiental ejecutada	1402 - SUBSECRETARIA DEL MEDIO AMBIENTE	Porcentaje en cumplimiento de la normatividad en la realización de acciones de protección al medio ambiente	{ Acciones realizadas / Acciones programadas } * 100	Porcentaje	100	Producto	Constante	Ene-Jun	100	
3-Desarrollo Económico	14-Secretaría del Agua y Medio Ambiente	169.-Regulación para la Mitigación del Cambio Climático	1 - Procuraduría ambiental ejecutada	1402 - SUBSECRETARIA DEL MEDIO AMBIENTE	Porcentaje en cumplimiento de la normatividad en la realización de acciones de protección al medio ambiente	{ Acciones realizadas / Acciones programadas } * 100	Porcentaje	100	Producto	Constante	Jul-Dic	-	De acuerdo con la periodicidad del indicador, no le corresponde resultado.
3-Desarrollo Económico	14-Secretaría del Agua y Medio Ambiente	169.-Regulación para la Mitigación del Cambio Climático	2 - Programa de adaptación y contención a los efectos del cambio climático elaborado	1402 - SUBSECRETARIA DEL MEDIO AMBIENTE	Porcentaje de Programa de adaptación y contención a los efectos del cambio climático elaborado	{ programa realizado / Programa programado } * 100	Porcentaje	100	Producto	Constante	Ene-Jun	-	-
3-Desarrollo Económico	14-Secretaría del Agua y Medio Ambiente	169.-Regulación para la Mitigación del Cambio Climático	2 - Programa de adaptación y contención a los efectos del cambio climático elaborado	1402 - SUBSECRETARIA DEL MEDIO AMBIENTE	Porcentaje de Programa de adaptación y contención a los efectos del cambio climático elaborado	{ programa realizado / Programa programado } * 100	Porcentaje	100	Producto	Constante	Jul-Dic	-	De acuerdo con la periodicidad del indicador, no le corresponde resultado.
3-Desarrollo Económico	14-Secretaría del Agua y Medio Ambiente	169.-Regulación para la Mitigación del Cambio Climático	3 - Resolución de Impacto y Riesgo Ambiental evaluada y revisada	1402 - SUBSECRETARIA DEL MEDIO AMBIENTE	Porcentaje de los eventos de concientización realizados respecto de las planeadas	{ Eventos de concientización realizados / Eventos de concientización programados } * 100	Porcentaje	100	Producto	Constante	Ene-Mar	100	
3-Desarrollo Económico	14-Secretaría del Agua y Medio Ambiente	169.-Regulación para la Mitigación del Cambio Climático	3 - Resolución de Impacto y Riesgo Ambiental evaluada y revisada	1402 - SUBSECRETARIA DEL MEDIO AMBIENTE	Porcentaje de los eventos de concientización realizados respecto de las planeadas	{ Eventos de concientización realizados / Eventos de concientización programados } * 100	Porcentaje	100	Producto	Constante	Abr-Jun	-	-
3-Desarrollo Económico	14-Secretaría del Agua y Medio Ambiente	169.-Regulación para la Mitigación del Cambio Climático	3 - Resolución de Impacto y Riesgo Ambiental evaluada y revisada	1402 - SUBSECRETARIA DEL MEDIO AMBIENTE	Porcentaje de los eventos de concientización realizados respecto de las planeadas	{ Eventos de concientización realizados / Eventos de concientización programados } * 100	Porcentaje	100	Producto	Constante	Jul-Sep	100	
3-Desarrollo Económico	14-Secretaría del Agua y Medio Ambiente	169.-Regulación para la Mitigación del Cambio Climático	3 - Resolución de Impacto y Riesgo Ambiental evaluada y revisada	1402 - SUBSECRETARIA DEL MEDIO AMBIENTE	Porcentaje de los eventos de concientización realizados respecto de las planeadas	{ Eventos de concientización realizados / Eventos de concientización programados } * 100	Porcentaje	100	Producto	Constante	Oct-Dic	-	De acuerdo con la periodicidad del indicador, no le corresponde resultado.
3-Desarrollo Económico	15-Secretaría del Campo	196.-Programa Agrícola Integral, Sólido e Inclusivo	1 - Apoyos para incrementar la productividad agrícola, entregados.	1501 - Subsecretaría de Agricultura	Porcentaje de apoyos entregados	{ Total de apoyos entregados / Total de solicitudes de apoyos recibidas } * 100	Porcentaje	100	Producto	Ascendente	Ene-Jun	100	Se cumplieron las metas programadas para el segundo trimestre
3-Desarrollo Económico	15-Secretaría del Campo	196.-Programa Agrícola Integral, Sólido e Inclusivo	1 - Apoyos para incrementar la productividad agrícola, entregados.	1501 - Subsecretaría de Agricultura	Porcentaje de apoyos entregados	{ Total de apoyos entregados / Total de solicitudes de apoyos recibidas } * 100	Porcentaje	100	Producto	Ascendente	Jul-Dic	-	De acuerdo con la periodicidad del indicador, no le corresponde resultado.
3-Desarrollo Económico	15-Secretaría del Campo	196.-Programa Agrícola Integral, Sólido e Inclusivo	2 - Apoyos para impulsar el desarrollo tecnológico otorgados	1503 - Dirección de fomento Agrícola	Porcentaje de productores apoyados	{ Total de productores que reciben apoyo / Total de productores que solicitan apoyo } * 100	Porcentaje	100	Producto	Ascendente	Ene-Jun	0	No se tienen metas programadas para el segundo trimestre
3-Desarrollo Económico	15-Secretaría del Campo	196.-Programa Agrícola Integral, Sólido e Inclusivo	2 - Apoyos para impulsar el desarrollo tecnológico otorgados	1503 - Dirección de fomento Agrícola	Porcentaje de productores apoyados	{ Total de productores que reciben apoyo / Total de productores que solicitan apoyo } * 100	Porcentaje	100	Producto	Ascendente	Jul-Dic	-	De acuerdo con la periodicidad del indicador, no le corresponde resultado.
3-Desarrollo Económico	15-Secretaría del Campo	196.-Programa Agrícola Integral, Sólido e Inclusivo	3 - Ferias y expos para entrega de apoyos otorgados	1503 - Dirección de fomento Agrícola	Porcentaje de apoyos en expos y ferias entregados	{ Total de apoyos entregados en expos y ferias / Total de apoyos solicitados en expos y ferias } * 100	Porcentaje	100	Producto	Ascendente	Ene-Jun	100	Se cumplieron las metas programadas para el segundo trimestre
3-Desarrollo Económico	15-Secretaría del Campo	196.-Programa Agrícola Integral, Sólido e Inclusivo	3 - Ferias y expos para entrega de apoyos otorgados	1503 - Dirección de fomento Agrícola	Porcentaje de apoyos en expos y ferias entregados	{ Total de apoyos entregados en expos y ferias / Total de apoyos solicitados en expos y ferias } * 100	Porcentaje	100	Producto	Ascendente	Jul-Dic	-	De acuerdo con la periodicidad del indicador, no le corresponde resultado.
3-Desarrollo Económico	15-Secretaría del Campo	197.-Programa de apoyo a mujeres y jóvenes emprendedores con o sin tierra.	1 - Apoyo para acompañamiento técnico y organización para mujeres y jóvenes rurales, entregados.	1513 - Dirección de Agronegocios	Porcentaje de mujeres y jóvenes que cuentan con acompañamiento técnico y organización	{ Total de apoyos para acompañamiento técnico y organización de mujeres y jóvenes del medio rural / Total de solicitudes de apoyo recibidas para acompañamiento técnico y organización de mujeres y jóvenes del medio rural } * 100	Porcentaje	0	Producto	Ascendente	Ene-Mar	0	No se tienen metas programadas para otorgar apoyos en el primer trimestre
3-Desarrollo Económico	15-Secretaría del Campo	197.-Programa de apoyo a mujeres y jóvenes emprendedores con o sin tierra.	1 - Apoyo para acompañamiento técnico y organización para mujeres y jóvenes rurales, entregados.	1513 - Dirección de Agronegocios	Porcentaje de mujeres y jóvenes que cuentan con acompañamiento técnico y organización	{ Total de apoyos para acompañamiento técnico y organización de mujeres y jóvenes del medio rural / Total de solicitudes de apoyo recibidas para acompañamiento técnico y organización de mujeres y jóvenes del medio rural } * 100	Porcentaje	0	Producto	Ascendente	Abr-Jun	-	Componente cancelado
3-Desarrollo Económico	15-Secretaría del Campo	197.-Programa de apoyo a mujeres y jóvenes emprendedores con o sin tierra.	1 - Apoyo para acompañamiento técnico y organización para mujeres y jóvenes rurales, entregados.	1513 - Dirección de Agronegocios	Porcentaje de mujeres y jóvenes que cuentan con acompañamiento técnico y organización	{ Total de apoyos para acompañamiento técnico y organización de mujeres y jóvenes del medio rural / Total de solicitudes de apoyo recibidas para acompañamiento técnico y organización de mujeres y jóvenes del medio rural } * 100	Porcentaje	0	Producto	Ascendente	Jul-Sep	-	Componente cancelado
3-Desarrollo Económico	15-Secretaría del Campo	197.-Programa de apoyo a mujeres y jóvenes emprendedores con o sin tierra.	1 - Apoyo para acompañamiento técnico y organización para mujeres y jóvenes rurales, entregados.	1513 - Dirección de Agronegocios	Porcentaje de mujeres y jóvenes que cuentan con acompañamiento técnico y organización	{ Total de apoyos para acompañamiento técnico y organización de mujeres y jóvenes del medio rural / Total de solicitudes de apoyo recibidas para acompañamiento técnico y organización de mujeres y jóvenes del medio rural } * 100	Porcentaje	0	Producto	Ascendente	Oct-Dic	-	Componente cancelado
3-Desarrollo Económico	15-Secretaría del Campo	197.-Programa de apoyo a mujeres y jóvenes emprendedores con o sin tierra.	2 - Acceso a Inversión Productiva Integral, entregados.	1512 - Subsecretaría de Agronegocios y competitividad	Porcentaje de apoyos para Inversión Productiva Integral entregados	{ Total de apoyos para inversión productiva integral otorgados a mujeres y jóvenes del medio rural / Total de solicitudes de apoyo recibidas para inversión productiva integral de mujeres y jóvenes del medio rural } * 100	Porcentaje	100	Producto	Ascendente	Ene-Mar	0	No se tienen metas programadas para otorgar apoyos en el primer trimestre, se realizó difusión de los programas
3-Desarrollo Económico	15-Secretaría del Campo	197.-Programa de apoyo a mujeres y jóvenes emprendedores con o sin tierra.	2 - Acceso a Inversión Productiva Integral, entregados.	1512 - Subsecretaría de Agronegocios y competitividad	Porcentaje de apoyos para Inversión Productiva Integral entregados	{ Total de apoyos para inversión productiva integral otorgados a mujeres y jóvenes del medio rural / Total de solicitudes de apoyo recibidas para inversión productiva integral de mujeres y jóvenes del medio rural } * 100	Porcentaje	100	Producto	Ascendente	Abr-Jun	0	No se tienen metas programadas en el segundo trimestre

Reporte de avance de metas de los indicadores a nivel COMPONENTE de los Programas Presupuestarios que conforman el Presupuesto 2023

Sector	Dependencia	Programa	Componente	U. Responsable	Indicador	Método	U. Medida	Meta	Tipo	Sentido	Periodo	Resultado	Observación
3.-Desarrollo Económico	15.-Secretaría del Campo	197.-Programa de apoyo a mujeres y jóvenes emprendedores con o sin tierra.	2 - Acceso a Inversión Productiva Integral, entregados.	1512 - Subsecretaría de Agronegocios y competitividad	Porcentaje de apoyos para Inversión Productiva Integral entregados	(Total de apoyos para inversión productiva integral otorgados a mujeres y jóvenes del medio rural / Total de solicitudes de apoyo recibidas para inversión productiva integral de mujeres y jóvenes del medio rural) * 100	Porcentaje	100	Producto	Ascendente	Jul-Sep	84.23	Las metas restantes se cumplirán en el siguiente trimestre cabe comentar se encuentran en proceso de integración para trámite de pago
3.-Desarrollo Económico	15.-Secretaría del Campo	197.-Programa de apoyo a mujeres y jóvenes emprendedores con o sin tierra.	2 - Acceso a Inversión Productiva Integral, entregados.	1512 - Subsecretaría de Agronegocios y competitividad	Porcentaje de apoyos para Inversión Productiva Integral entregados	(Total de apoyos para inversión productiva integral otorgados a mujeres y jóvenes del medio rural / Total de solicitudes de apoyo recibidas para inversión productiva integral de mujeres y jóvenes del medio rural) * 100	Porcentaje	100	Producto	Ascendente	Oct-Dic	-	De acuerdo con la periodicidad del indicador, no le corresponde resultado.
3.-Desarrollo Económico	15.-Secretaría del Campo	197.-Programa de apoyo a mujeres y jóvenes emprendedores con o sin tierra.	3 - Apoyo para el acceso a canales de Comercialización, otorgados.	1514 - Dirección de Inteligencia Comercial	Porcentaje de apoyos para el acceso a canales de Comercialización entregados	(Total de mujeres y jóvenes del medio rural apoyados para el acceso a canales de comercialización / Total de mujeres y jóvenes del medio rural que solicitan apoyo para el acceso a canales de comercialización) * 100	Porcentaje	0	Producto	Ascendente	Ene-Mar	0	No se tienen metas programadas para otorgar apoyos en el primer trimestre, se realizó difusión de los programas
3.-Desarrollo Económico	15.-Secretaría del Campo	197.-Programa de apoyo a mujeres y jóvenes emprendedores con o sin tierra.	3 - Apoyo para el acceso a canales de Comercialización, otorgados.	1514 - Dirección de Inteligencia Comercial	Porcentaje de apoyos para el acceso a canales de Comercialización entregados	(Total de mujeres y jóvenes del medio rural apoyados para el acceso a canales de comercialización / Total de mujeres y jóvenes del medio rural que solicitan apoyo para el acceso a canales de comercialización) * 100	Porcentaje	0	Producto	Ascendente	Abr-Jun	-	Componente cancelado
3.-Desarrollo Económico	15.-Secretaría del Campo	197.-Programa de apoyo a mujeres y jóvenes emprendedores con o sin tierra.	3 - Apoyo para el acceso a canales de Comercialización, otorgados.	1514 - Dirección de Inteligencia Comercial	Porcentaje de apoyos para el acceso a canales de Comercialización entregados	(Total de mujeres y jóvenes del medio rural apoyados para el acceso a canales de comercialización / Total de mujeres y jóvenes del medio rural que solicitan apoyo para el acceso a canales de comercialización) * 100	Porcentaje	0	Producto	Ascendente	Jul-Sep	-	Componente cancelado
3.-Desarrollo Económico	15.-Secretaría del Campo	197.-Programa de apoyo a mujeres y jóvenes emprendedores con o sin tierra.	3 - Apoyo para el acceso a canales de Comercialización, otorgados.	1514 - Dirección de Inteligencia Comercial	Porcentaje de apoyos para el acceso a canales de Comercialización entregados	(Total de mujeres y jóvenes del medio rural apoyados para el acceso a canales de comercialización / Total de mujeres y jóvenes del medio rural que solicitan apoyo para el acceso a canales de comercialización) * 100	Porcentaje	0	Producto	Ascendente	Oct-Dic	-	Componente cancelado
3.-Desarrollo Económico	15.-Secretaría del Campo	198.-Programa de apoyo para valor agregado en productos agrícolas	1 - Apoyo a proyectos de valor agregado entregados	1503 - Dirección de fomento Agrícola	Porcentaje de apoyos de valor agregado	(Total de proyectos de valor agregado apoyados / Total de proyectos de valor agregado que solicitaron apoyo) * 100	Porcentaje	0	Producto	Ascendente	Ene-Mar	0	No se tienen metas programadas para dar apoyos en el primer trimestre
3.-Desarrollo Económico	15.-Secretaría del Campo	198.-Programa de apoyo para valor agregado en productos agrícolas	1 - Apoyo a proyectos de valor agregado entregados	1503 - Dirección de fomento Agrícola	Porcentaje de apoyos de valor agregado	(Total de proyectos de valor agregado apoyados / Total de proyectos de valor agregado que solicitaron apoyo) * 100	Porcentaje	0	Producto	Ascendente	Abr-Jun	-	Componente cancelado
3.-Desarrollo Económico	15.-Secretaría del Campo	198.-Programa de apoyo para valor agregado en productos agrícolas	1 - Apoyo a proyectos de valor agregado entregados	1503 - Dirección de fomento Agrícola	Porcentaje de apoyos de valor agregado	(Total de proyectos de valor agregado apoyados / Total de proyectos de valor agregado que solicitaron apoyo) * 100	Porcentaje	0	Producto	Ascendente	Jul-Sep	-	Componente cancelado
3.-Desarrollo Económico	15.-Secretaría del Campo	198.-Programa de apoyo para valor agregado en productos agrícolas	1 - Apoyo a proyectos de valor agregado entregados	1503 - Dirección de fomento Agrícola	Porcentaje de apoyos de valor agregado	(Total de proyectos de valor agregado apoyados / Total de proyectos de valor agregado que solicitaron apoyo) * 100	Porcentaje	0	Producto	Ascendente	Oct-Dic	-	Componente cancelado
3.-Desarrollo Económico	15.-Secretaría del Campo	199.-Programa para reactivar la Agricultura Protegida	1 - Apoyos para la producción agrícola bajo invernadero, entregados.	1502 - Dirección de atención a riesgos agrícolas	Porcentaje de apoyos entregados para la producción agrícola bajo invernadero	(Total de apoyos entregados / Total de solicitudes de apoyo recibidas) * 100	Porcentaje	0	Producto	Ascendente	Ene-Jun	-	Componente cancelado
3.-Desarrollo Económico	15.-Secretaría del Campo	199.-Programa para reactivar la Agricultura Protegida	1 - Apoyos para la producción agrícola bajo invernadero, entregados.	1502 - Dirección de atención a riesgos agrícolas	Porcentaje de apoyos entregados para la producción agrícola bajo invernadero	(Total de apoyos entregados / Total de solicitudes de apoyo recibidas) * 100	Porcentaje	0	Producto	Ascendente	Jul-Dic	-	Componente cancelado
3.-Desarrollo Económico	15.-Secretaría del Campo	200.-Programa de Fortalecimiento Integral para la transformación de la Ganadería del Estado de Zacatecas.	1 - Fomento a la productividad pecuaria mejorada	1505 - Dirección de Fomento Ganadero	Porcentaje de productores pecuarios apoyados	(Total de productores apoyados / Total de productores en el estado) * 100	Porcentaje	100	Producto	Ascendente	Ene-Jun	17.97	Se cumplieron las metas programadas
3.-Desarrollo Económico	15.-Secretaría del Campo	200.-Programa de Fortalecimiento Integral para la transformación de la Ganadería del Estado de Zacatecas.	1 - Fomento a la productividad pecuaria mejorada	1505 - Dirección de Fomento Ganadero	Porcentaje de productores pecuarios apoyados	(Total de productores apoyados / Total de productores en el estado) * 100	Porcentaje	100	Producto	Ascendente	Jul-Dic	-	De acuerdo con la periodicidad del indicador, no le corresponde resultado.
3.-Desarrollo Económico	15.-Secretaría del Campo	200.-Programa de Fortalecimiento Integral para la transformación de la Ganadería del Estado de Zacatecas.	2 - Apoyo para Crédito Ganadero (Bovino, porcino, ovino, caprino y apícola) otorgado	1504 - Subsecretaría de Ganadería	Porcentaje de entrega de apoyos para otorgar créditos ganaderos.	(Número de apoyos de créditos otorgados / Total de apoyos de créditos programados) * 100	Porcentaje	100	Producto	Ascendente	Ene-Jun	0	No se tienen metas programadas en el primer semestre
3.-Desarrollo Económico	15.-Secretaría del Campo	200.-Programa de Fortalecimiento Integral para la transformación de la Ganadería del Estado de Zacatecas.	2 - Apoyo para Crédito Ganadero (Bovino, porcino, ovino, caprino y apícola) otorgado	1504 - Subsecretaría de Ganadería	Porcentaje de entrega de apoyos para otorgar créditos ganaderos.	(Número de apoyos de créditos otorgados / Total de apoyos de créditos programados) * 100	Porcentaje	100	Producto	Ascendente	Jul-Dic	-	De acuerdo con la periodicidad del indicador, no le corresponde resultado.
3.-Desarrollo Económico	15.-Secretaría del Campo	202.-Desarrollo Integral para Mujeres y Jóvenes emprendedores del medio rural	1 - Apoyos con participación de Instituciones y Organismos de Atención a Mujeres y Jóvenes entregados.	1512 - Subsecretaría de Agronegocios y competitividad	Porcentaje de Apoyos otorgados con instituciones y organismos de atención a mujeres y jóvenes	(Número de apoyos otorgados con instituciones y organismos de atención a mujeres y jóvenes / número de Apoyos programados con instituciones y organismos de atención a mujeres y jóvenes) * 100	Porcentaje	100	Producto	Ascendente	Ene-Jun	3.03	No se tienen metas programadas para el segundo trimestre las metas restantes se cumplirán en los siguientes trimestres
3.-Desarrollo Económico	15.-Secretaría del Campo	202.-Desarrollo Integral para Mujeres y Jóvenes emprendedores del medio rural	1 - Apoyos con participación de Instituciones y Organismos de Atención a Mujeres y Jóvenes entregados.	1512 - Subsecretaría de Agronegocios y competitividad	Porcentaje de Apoyos otorgados con instituciones y organismos de atención a mujeres y jóvenes	(Número de apoyos otorgados con instituciones y organismos de atención a mujeres y jóvenes / número de Apoyos programados con instituciones y organismos de atención a mujeres y jóvenes) * 100	Porcentaje	100	Producto	Ascendente	Jul-Dic	-	De acuerdo con la periodicidad del indicador, no le corresponde resultado.

Reporte de avance de metas de los indicadores a nivel COMPONENTE de los Programas Presupuestarios que conforman el Presupuesto 2023

Sector	Dependencia	Programa	Componente	U. Responsable	Indicador	Método	U. Medida	Meta	Tipo	Sentido	Periodo	Resultado	Observación
3.-Desarrollo Económico	15.-Secretaría del Campo	202.-Desarrollo Integral para Mujeres y Jóvenes emprendedores del medio rural	2 - Convenios para el desarrollo de la productividad Agroalimentaria y el fomento a la comercialización de productos agropecuarios entregados.	1512 - Subsecretaría de Agronegocios y competitividad	Porcentaje de Convenios celebrados para el desarrollo de la productividad Agroalimentaria y el fomento a la comercialización de productos agropecuarios	(Número de Convenios celebrados para el desarrollo de la productividad Agroalimentaria y el fomento a la comercialización de productos agropecuarios / número de Convenios programados para el desarrollo de la productividad Agroalimentaria y el fomento a la comercialización de productos agropecuarios) * 100	Porcentaje	50	Producto	Ascendente	Ene-Jun	0	No se tienen metas programadas para el segundo trimestre las metas restantes se cumplirán en los siguientes trimestres
3.-Desarrollo Económico	15.-Secretaría del Campo	202.-Desarrollo Integral para Mujeres y Jóvenes emprendedores del medio rural	2 - Convenios para el desarrollo de la productividad Agroalimentaria y el fomento a la comercialización de productos agropecuarios entregados.	1512 - Subsecretaría de Agronegocios y competitividad	Porcentaje de Convenios celebrados para el desarrollo de la productividad Agroalimentaria y el fomento a la comercialización de productos agropecuarios	(Número de Convenios celebrados para el desarrollo de la productividad Agroalimentaria y el fomento a la comercialización de productos agropecuarios / número de Convenios programados para el desarrollo de la productividad Agroalimentaria y el fomento a la comercialización de productos agropecuarios) * 100	Porcentaje	50	Producto	Ascendente	Jul-Dic	-	De acuerdo con la periodicidad del indicador, no le corresponde resultado.
3.-Desarrollo Económico	15.-Secretaría del Campo	203.-Programa de Desarrollo para la Reactivación Rural	1 - Apoyos de Concurrencia con municipios, implementados	1507 - Subsecretaría de Desarrollo Rural	Porcentaje de apoyos otorgados	(Número de apoyos a productores beneficiados para el incremento de la productividad / Total de apoyos programados por beneficiar) * 100	Porcentaje	100	Producto	Ascendente	Ene-Jun	35.43	
3.-Desarrollo Económico	15.-Secretaría del Campo	203.-Programa de Desarrollo para la Reactivación Rural	1 - Apoyos de Concurrencia con municipios, implementados	1507 - Subsecretaría de Desarrollo Rural	Porcentaje de apoyos otorgados	(Número de apoyos a productores beneficiados para el incremento de la productividad / Total de apoyos programados por beneficiar) * 100	Porcentaje	100	Producto	Ascendente	Jul-Dic	-	De acuerdo con la periodicidad del indicador, no le corresponde resultado.
3.-Desarrollo Económico	15.-Secretaría del Campo	203.-Programa de Desarrollo para la Reactivación Rural	2 - Apoyos económicos y en especie para el Sector Agrícola	1507 - Subsecretaría de Desarrollo Rural	Porcentaje apoyos económicos y en especie para el Sector Agrícola	(Número de Apoyos económicos y en especie para el Sector Agrícola otorgados / Número de apoyos económicos y en especie para el Sector Agrícola programados) * 100	Porcentaje	100	Producto	Ascendente	Ene-Jun	19.59	Las metas restantes se cumplirán en el tercer trimestre este derivado de la validación presupuestal
3.-Desarrollo Económico	15.-Secretaría del Campo	203.-Programa de Desarrollo para la Reactivación Rural	2 - Apoyos económicos y en especie para el Sector Agrícola	1507 - Subsecretaría de Desarrollo Rural	Porcentaje apoyos económicos y en especie para el Sector Agrícola	(Número de Apoyos económicos y en especie para el Sector Agrícola otorgados / Número de apoyos económicos y en especie para el Sector Agrícola programados) * 100	Porcentaje	100	Producto	Ascendente	Jul-Dic	-	De acuerdo con la periodicidad del indicador, no le corresponde resultado.
3.-Desarrollo Económico	15.-Secretaría del Campo	203.-Programa de Desarrollo para la Reactivación Rural	3 - Apoyos con participación de dependencias federales	1507 - Subsecretaría de Desarrollo Rural	Porcentaje de apoyos con participación de dependencias federales	(Número de Apoyos otorgados con participación de dependencias federales / Número de apoyos programados con participación de dependencias federales) * 100	Porcentaje	50	Producto	Ascendente	Ene-Jun	100	Se cumplieron las metas programadas para el segundo trimestre
3.-Desarrollo Económico	15.-Secretaría del Campo	203.-Programa de Desarrollo para la Reactivación Rural	3 - Apoyos con participación de dependencias federales	1507 - Subsecretaría de Desarrollo Rural	Porcentaje de apoyos con participación de dependencias federales	(Número de Apoyos otorgados con participación de dependencias federales / Número de apoyos programados con participación de dependencias federales) * 100	Porcentaje	50	Producto	Ascendente	Jul-Dic	-	De acuerdo con la periodicidad del indicador, no le corresponde resultado.
3.-Desarrollo Económico	15.-Secretaría del Campo	203.-Programa de Desarrollo para la Reactivación Rural	4 - Apoyos de créditos y deudas para productores agrícolas generados.	1501 - Subsecretaría de Agricultura	Porcentaje de apoyos con instituciones financieras	(Número de apoyos otorgados con instituciones financieras / Número de apoyos programados con instituciones financieras) * 100	Porcentaje	100	Producto	Ascendente	Ene-Jun	0	No se tienen metas programadas para el segundo trimestre
3.-Desarrollo Económico	15.-Secretaría del Campo	203.-Programa de Desarrollo para la Reactivación Rural	4 - Apoyos de créditos y deudas para productores agrícolas generados.	1501 - Subsecretaría de Agricultura	Porcentaje de apoyos con instituciones financieras	(Número de apoyos otorgados con instituciones financieras / Número de apoyos programados con instituciones financieras) * 100	Porcentaje	100	Producto	Ascendente	Jul-Dic	-	De acuerdo con la periodicidad del indicador, no le corresponde resultado.
3.-Desarrollo Económico	15.-Secretaría del Campo	204.-Servicios para la Reactivación Rural	1 - Servicios para fomentar la producción de crías de peces, otorgados	1509 - Departamento de Desarrollo Acuícola	Porcentaje de productores acuícolas atendidos	(Total de productores acuícolas atendidos / Total de productores acuícolas en el estado) * 100	Porcentaje	100	Producto	Ascendente	Ene-Jun	30.3	Se cumplieron las metas programadas para el segundo trimestre
3.-Desarrollo Económico	15.-Secretaría del Campo	204.-Servicios para la Reactivación Rural	1 - Servicios para fomentar la producción de crías de peces, otorgados	1509 - Departamento de Desarrollo Acuícola	Porcentaje de productores acuícolas atendidos	(Total de productores acuícolas atendidos / Total de productores acuícolas en el estado) * 100	Porcentaje	100	Producto	Ascendente	Jul-Dic	-	De acuerdo con la periodicidad del indicador, no le corresponde resultado.
3.-Desarrollo Económico	15.-Secretaría del Campo	204.-Servicios para la Reactivación Rural	2 - Servicios para fomentar la plantación de árboles forestales otorgados	1510 - Departamento de Desarrollo Forestal	Porcentaje de árboles forestales entregados	(Número de arboles entregados / Total de arboles programados) * 100	Porcentaje	100	Producto	Ascendente	Ene-Jun	192.31	Se cumplieron las metas programadas para el segundo trimestre
3.-Desarrollo Económico	15.-Secretaría del Campo	204.-Servicios para la Reactivación Rural	2 - Servicios para fomentar la plantación de árboles forestales otorgados	1510 - Departamento de Desarrollo Forestal	Porcentaje de árboles forestales entregados	(Número de arboles entregados / Total de arboles programados) * 100	Porcentaje	100	Producto	Ascendente	Jul-Dic	-	De acuerdo con la periodicidad del indicador, no le corresponde resultado.
3.-Desarrollo Económico	15.-Secretaría del Campo	204.-Servicios para la Reactivación Rural	3 - Servicios de conservación y cosecha de agua otorgados	1511 - Dirección de Maquinaria Pesada	Porcentaje de servicios de conservación y cosecha de agua	(Número de obras de conservación y cosecha de agua realizadas / Número de obras de conservación y cosecha de agua programados) * 100	Porcentaje	100	Producto	Ascendente	Ene-Jun	0	No se tienen metas programadas para el segundo trimestre
3.-Desarrollo Económico	15.-Secretaría del Campo	204.-Servicios para la Reactivación Rural	3 - Servicios de conservación y cosecha de agua otorgados	1511 - Dirección de Maquinaria Pesada	Porcentaje de servicios de conservación y cosecha de agua	(Número de obras de conservación y cosecha de agua realizadas / Número de obras de conservación y cosecha de agua programados) * 100	Porcentaje	100	Producto	Ascendente	Jul-Dic	-	De acuerdo con la periodicidad del indicador, no le corresponde resultado.
3.-Desarrollo Económico	15.-Secretaría del Campo	204.-Servicios para la Reactivación Rural	4 - Servicios para combatir el lirio acuático de presas otorgados	1507 - Subsecretaría de Desarrollo Rural	Porcentaje de servicios de conservación y cosecha de agua	(Total de bordos rehabilitados+Total de pozos perforados / Total de solicitudes de para rehabilitar bordos+Total de solicitudes para perforar pozos) * 100	Porcentaje	100	Producto	Ascendente	Ene-Jun	140	Se cumplieron las metas programadas para el segundo trimestre
3.-Desarrollo Económico	15.-Secretaría del Campo	204.-Servicios para la Reactivación Rural	4 - Servicios para combatir el lirio acuático de presas otorgados	1507 - Subsecretaría de Desarrollo Rural	Porcentaje de servicios de conservación y cosecha de agua	(Total de bordos rehabilitados+Total de pozos perforados / Total de solicitudes de para rehabilitar bordos+Total de solicitudes para perforar pozos) * 100	Porcentaje	100	Producto	Ascendente	Jul-Dic	-	De acuerdo con la periodicidad del indicador, no le corresponde resultado.

Reporte de avance de metas de los indicadores a nivel COMPONENTE de los Programas Presupuestarios que conforman el Presupuesto 2023

Sector	Dependencia	Programa	Componente	U. Responsable	Indicador	Método	U. Medida	Meta	Tipo	Sentido	Periodo	Resultado	Observación
3-Desarrollo Económico	15.-Secretaría del Campo	205.-Programa para rehabilitación, tecnificación y estudio hídrico para el campo zacatecano.	1 - Apoyos para el sector Hídrico con participación de dependencias federales e instituciones educativas, entregados.	1523 - Subsecretaría para la Conservación de Suelos y Agua	Porcentaje de usuarios hidrogrícolas apoyados.	(Total de usuarios hidrogrícolas apoyados / Total de usuarios hidrogrícolas en el estado) * 100	Porcentaje	100	Producto	Ascendente	Ene-Jun	0	No se tienen metas programadas para el segundo trimestre I
3-Desarrollo Económico	15.-Secretaría del Campo	205.-Programa para rehabilitación, tecnificación y estudio hídrico para el campo zacatecano.	1 - Apoyos para el sector Hídrico con participación de dependencias federales e instituciones educativas, entregados.	1523 - Subsecretaría para la Conservación de Suelos y Agua	Porcentaje de usuarios hidrogrícolas apoyados.	(Total de usuarios hidrogrícolas apoyados / Total de usuarios hidrogrícolas en el estado) * 100	Porcentaje	100	Producto	Ascendente	Jul-Dic	-	De acuerdo con la periodicidad del indicador, no le corresponde resultado.
3-Desarrollo Económico	15.-Secretaría del Campo	206.-Programa para la reactivación Pecuaria	1 - Apoyo económico y en especie para el Sector Pecuario otorgados	1504 - Subsecretaría de Ganadería	Porcentaje de Apoyos económicos y en especie para el sector pecuario	(Número de apoyos económicos y en especie implementados / Total de apoyos económicos y en especie programados) * 100	Porcentaje	0	Producto	Ascendente	Ene-Jun	-	Componente cancelado
3-Desarrollo Económico	15.-Secretaría del Campo	206.-Programa para la reactivación Pecuaria	1 - Apoyo económico y en especie para el Sector Pecuario otorgados	1504 - Subsecretaría de Ganadería	Porcentaje de Apoyos económicos y en especie para el sector pecuario	(Número de apoyos económicos y en especie implementados / Total de apoyos económicos y en especie programados) * 100	Porcentaje	0	Producto	Ascendente	Jul-Dic	-	Componente cancelado
3-Desarrollo Económico	15.-Secretaría del Campo	206.-Programa para la reactivación Pecuaria	2 - Apoyos con participación de organismos federales y/o auxiliares, estatales, organizaciones ganaderas, instituciones educativas y/o financieros, realizados	1506 - Dirección de Atención a Organizaciones Ganaderas	Porcentaje de Apoyos con participación de organismos federales y/o auxiliares, estatales, organizaciones ganaderas, instituciones educativas y/o financieros.	(Número de apoyos con participación de organismos federales y/o auxiliares, estatales, organizaciones ganaderas, instituciones educativas y/o financieros, programados) * 100	Porcentaje	100	Producto	Ascendente	Ene-Jun	0	No se tienen metas programadas en el segundo trimestre
3-Desarrollo Económico	15.-Secretaría del Campo	206.-Programa para la reactivación Pecuaria	2 - Apoyos con participación de organismos federales y/o auxiliares, estatales, organizaciones ganaderas, instituciones educativas y/o financieros, realizados	1506 - Dirección de Atención a Organizaciones Ganaderas	Porcentaje de Apoyos con participación de organismos federales y/o auxiliares, estatales, organizaciones ganaderas, instituciones educativas y/o financieros.	(Número de apoyos con participación de organismos federales y/o auxiliares, estatales, organizaciones ganaderas, instituciones educativas y/o financieros, programados) * 100	Porcentaje	100	Producto	Ascendente	Jul-Dic	-	De acuerdo con la periodicidad del indicador, no le corresponde resultado.
3-Desarrollo Económico	15.-Secretaría del Campo	207.-Programa de Servicios para el Sector Pecuario	1 - Guías para la movilización de ganado provistas	1504 - Subsecretaría de Ganadería	Porcentaje de productores y usuarios atendidos con el servicios de fomento a la producción ganadera.	(Número de productores y usuarios atendidos con servicios de fomento a la producción ganadera / Número de usuarios programados para atender) * 100	Porcentaje	100	Producto	Constante	Ene-Jun	100	Se cumplieron las metas programadas para el segundo trimestre
3-Desarrollo Económico	15.-Secretaría del Campo	207.-Programa de Servicios para el Sector Pecuario	1 - Guías para la movilización de ganado provistas	1504 - Subsecretaría de Ganadería	Porcentaje de productores y usuarios atendidos con el servicios de fomento a la producción ganadera.	(Número de productores y usuarios atendidos con servicios de fomento a la producción ganadera / Número de usuarios programados para atender) * 100	Porcentaje	100	Producto	Constante	Jul-Dic	-	De acuerdo con la periodicidad del indicador, no le corresponde resultado.
3-Desarrollo Económico	15.-Secretaría del Campo	209.-Programa de Rescate Hídrico para el Campo Zacatecano.	1 - Apoyos para la tecnificación de áreas de riego, entregados	1522 - Dirección de Manejo del agua	Porcentaje de apoyos de tecnificación de riego	(Número de apoyos entregados para la tecnificación de áreas de riego / Total de apoyos programados por entregar) * 100	Porcentaje	100	Producto	Constante	Ene-Jun	0	No se tienen metas programadas para el primer semestre
3-Desarrollo Económico	15.-Secretaría del Campo	209.-Programa de Rescate Hídrico para el Campo Zacatecano.	1 - Apoyos para la tecnificación de áreas de riego, entregados	1522 - Dirección de Manejo del agua	Porcentaje de apoyos de tecnificación de riego	(Número de apoyos entregados para la tecnificación de áreas de riego / Total de apoyos programados por entregar) * 100	Porcentaje	100	Producto	Constante	Jul-Dic	-	De acuerdo con la periodicidad del indicador, no le corresponde resultado.
3-Desarrollo Económico	15.-Secretaría del Campo	209.-Programa de Rescate Hídrico para el Campo Zacatecano.	2 - Apoyos para las actividades de Conservación de Suelo entregados	1522 - Dirección de Manejo del agua	Porcentaje de apoyos a productores para la conservación de suelo	(Número de apoyos entregados para la conservación de suelos / Total de apoyos programados par entregar) * 100	Porcentaje	100	Producto	Ascendente	Ene-Mar	0	No se tienen metas programadas para el primer trimestre
3-Desarrollo Económico	15.-Secretaría del Campo	209.-Programa de Rescate Hídrico para el Campo Zacatecano.	2 - Apoyos para las actividades de Conservación de Suelo entregados	1522 - Dirección de Manejo del agua	Porcentaje de apoyos a productores para la conservación de suelo	(Número de apoyos entregados para la conservación de suelos / Total de apoyos programados par entregar) * 100	Porcentaje	100	Producto	Ascendente	Abr-Jun	0	No se tienen metas programadas para el segundo trimestre
3-Desarrollo Económico	15.-Secretaría del Campo	209.-Programa de Rescate Hídrico para el Campo Zacatecano.	2 - Apoyos para las actividades de Conservación de Suelo entregados	1522 - Dirección de Manejo del agua	Porcentaje de apoyos a productores para la conservación de suelo	(Número de apoyos entregados para la conservación de suelos / Total de apoyos programados par entregar) * 100	Porcentaje	100	Producto	Ascendente	Jul-Sep	105.61	Se alcanzaron 11 metas mas de las programadas con el mismo recurso
3-Desarrollo Económico	15.-Secretaría del Campo	209.-Programa de Rescate Hídrico para el Campo Zacatecano.	2 - Apoyos para las actividades de Conservación de Suelo entregados	1522 - Dirección de Manejo del agua	Porcentaje de apoyos a productores para la conservación de suelo	(Número de apoyos entregados para la conservación de suelos / Total de apoyos programados par entregar) * 100	Porcentaje	100	Producto	Ascendente	Oct-Dic	-	De acuerdo con la periodicidad del indicador, no le corresponde resultado.
4.-Desarrollo Social	16.-Secretaría de las Mujeres	190.-Empoderamiento económico y atención a vulnerabilidades	1 - Empoderamiento integral de las mujeres en el estado de Zacatecas impulsado.	1601 - Dirección de Empoderamiento	Porcentaje de empoderamiento de las Mujeres en Zacatecas	(Número de programas implementados / Total de programas proyectados) * 100	Porcentaje	3	Producto	Ascendente	Ene-Mar	33.33	Programa implementado a través de talleres y capacitaciones orientadas al emprendimiento de mujeres en temas sobre creación de empresas
4.-Desarrollo Social	16.-Secretaría de las Mujeres	190.-Empoderamiento económico y atención a vulnerabilidades	1 - Empoderamiento integral de las mujeres en el estado de Zacatecas impulsado.	1601 - Dirección de Empoderamiento	Porcentaje de empoderamiento de las Mujeres en Zacatecas	(Número de programas implementados / Total de programas proyectados) * 100	Porcentaje	3	Producto	Ascendente	Abr-Jun	66.67	De los programas proyectados se han ejecutado la feria de empoderamiento y las caravanas regionales
4.-Desarrollo Social	16.-Secretaría de las Mujeres	190.-Empoderamiento económico y atención a vulnerabilidades	1 - Empoderamiento integral de las mujeres en el estado de Zacatecas impulsado.	1601 - Dirección de Empoderamiento	Porcentaje de empoderamiento de las Mujeres en Zacatecas	(Número de programas implementados / Total de programas proyectados) * 100	Porcentaje	3	Producto	Ascendente	Jul-Sep	100	De las actividades programadas se realizaron en tiempo y forma
4.-Desarrollo Social	16.-Secretaría de las Mujeres	190.-Empoderamiento económico y atención a vulnerabilidades	1 - Empoderamiento integral de las mujeres en el estado de Zacatecas impulsado.	1601 - Dirección de Empoderamiento	Porcentaje de empoderamiento de las Mujeres en Zacatecas	(Número de programas implementados / Total de programas proyectados) * 100	Porcentaje	3	Producto	Ascendente	Oct-Dic	-	De acuerdo con la periodicidad del indicador, no le corresponde resultado.

Reporte de avance de metas de los indicadores a nivel COMPONENTE de los Programas Presupuestarios que conforman el Presupuesto 2023

Sector	Dependencia	Programa	Componente	U. Responsable	Indicador	Método	U. Medida	Meta	Tipo	Sentido	Periodo	Resultado	Observación
4.-Desarrollo Social	16.-Secretaría de las Mujeres	190.-Empoderamiento económico y atención a vulnerabilidades	2 - Proceso de recuperación de cartera vencida del Fondo para el Fomento Productivo de la Mujer por Decreto Gubernativo extinguido.	1601 - Dirección de Empoderamiento	Porcentaje de recuperación de cartera vencida	(Número de créditos recuperados / Total de créditos en cartera vencida) * 100	Porcentaje	800	Producto	Ascendente	Ene-Mar	0	Durante este trimestre no se llevaron a cabo visitas en virtud de que a partir de la publicación de los lineamientos de operación del fondo en tema de condonación e incosteabilidad se inició con el levantamiento de base de datos de los créditos que pudieran encajar en estos rubros, logrando con ello la identificación de 412 créditos que encajan en estos criterios. Se llega a esta conclusión mediante la revisión de cada expediente, dejando asentada dicha información en un formato de dictamen para autorización y revisión del Comité del Fondo.
4.-Desarrollo Social	16.-Secretaría de las Mujeres	190.-Empoderamiento económico y atención a vulnerabilidades	2 - Proceso de recuperación de cartera vencida del Fondo para el Fomento Productivo de la Mujer por Decreto Gubernativo extinguido.	1601 - Dirección de Empoderamiento	Porcentaje de recuperación de cartera vencida	(Número de créditos recuperados / Total de créditos en cartera vencida) * 100	Porcentaje	800	Producto	Ascendente	Abr-Jun	39.88	Se llevaron a cabo las gestiones de finiquito a los empréstitos
4.-Desarrollo Social	16.-Secretaría de las Mujeres	190.-Empoderamiento económico y atención a vulnerabilidades	2 - Proceso de recuperación de cartera vencida del Fondo para el Fomento Productivo de la Mujer por Decreto Gubernativo extinguido.	1601 - Dirección de Empoderamiento	Porcentaje de recuperación de cartera vencida	(Número de créditos recuperados / Total de créditos en cartera vencida) * 100	Porcentaje	800	Producto	Ascendente	Jul-Sep	5.56	Se tienen una recuperación en el mes de septiembre de un total de 14,879.05
4.-Desarrollo Social	16.-Secretaría de las Mujeres	190.-Empoderamiento económico y atención a vulnerabilidades	2 - Proceso de recuperación de cartera vencida del Fondo para el Fomento Productivo de la Mujer por Decreto Gubernativo extinguido.	1601 - Dirección de Empoderamiento	Porcentaje de recuperación de cartera vencida	(Número de créditos recuperados / Total de créditos en cartera vencida) * 100	Porcentaje	800	Producto	Ascendente	Oct-Dic	-	De acuerdo con la periodicidad del indicador, no le corresponde resultado.
4.-Desarrollo Social	16.-Secretaría de las Mujeres	190.-Empoderamiento económico y atención a vulnerabilidades	3 - Normatividad de Programas de Financiamiento de Gobierno del Estado con Perspectiva de Género revisada	1601 - Dirección de Empoderamiento	Porcentaje de revisión a los programas de financiamiento	(Número de programas de financiamiento publicados / Total de programas de financiamiento Revisados) * 100	Porcentaje	3	Producto	Ascendente	Ene-Mar	33.33	En coordinación con COEPLA se capacitaron a dependencias a fin de que en sus reglas de operación de los programas de financiamiento se considere la perspectiva de género e igualdad sustantiva
4.-Desarrollo Social	16.-Secretaría de las Mujeres	190.-Empoderamiento económico y atención a vulnerabilidades	3 - Normatividad de Programas de Financiamiento de Gobierno del Estado con Perspectiva de Género revisada	1601 - Dirección de Empoderamiento	Porcentaje de revisión a los programas de financiamiento	(Número de programas de financiamiento publicados / Total de programas de financiamiento Revisados) * 100	Porcentaje	3	Producto	Ascendente	Abr-Jun	66.67	Se llevaron a cabo revisión de los proyectos de operación
4.-Desarrollo Social	16.-Secretaría de las Mujeres	190.-Empoderamiento económico y atención a vulnerabilidades	3 - Normatividad de Programas de Financiamiento de Gobierno del Estado con Perspectiva de Género revisada	1601 - Dirección de Empoderamiento	Porcentaje de revisión a los programas de financiamiento	(Número de programas de financiamiento publicados / Total de programas de financiamiento Revisados) * 100	Porcentaje	3	Producto	Ascendente	Jul-Sep	100	Se llevo a cabo revisión de los proyectos, reglas de operación 2023 y 2024
4.-Desarrollo Social	16.-Secretaría de las Mujeres	190.-Empoderamiento económico y atención a vulnerabilidades	3 - Normatividad de Programas de Financiamiento de Gobierno del Estado con Perspectiva de Género revisada	1601 - Dirección de Empoderamiento	Porcentaje de revisión a los programas de financiamiento	(Número de programas de financiamiento publicados / Total de programas de financiamiento Revisados) * 100	Porcentaje	3	Producto	Ascendente	Oct-Dic	-	De acuerdo con la periodicidad del indicador, no le corresponde resultado.
4.-Desarrollo Social	16.-Secretaría de las Mujeres	191.-Acciones afirmativas en coordinación con las Instancias Municipales de las Mujeres en el estado de Zacatecas.	1 - Programa de Fortalecimiento a las Instancias Municipales en el Estado de Zacatecas (PROFIMMEZ)	1607 - Dirección de Transversalidad	Porcentaje de instancias municipales de las mujeres que implementan su plan de Trabajo para la Institucionalización y transversalización de la perspectiva de género.	(Número de Instancias Municipales de las Mujeres que implementan su Plan de trabajo / Número de IMM que reciben el recurso) * 100	Porcentaje	100	Producto	Ascendente	Ene-Jun	100	Se logro la celebración de convenios con los municipios para la implementación de transversalidad de la perspectiva de género
4.-Desarrollo Social	16.-Secretaría de las Mujeres	191.-Acciones afirmativas en coordinación con las Instancias Municipales de las Mujeres en el estado de Zacatecas.	1 - Programa de Fortalecimiento a las Instancias Municipales en el Estado de Zacatecas (PROFIMMEZ)	1607 - Dirección de Transversalidad	Porcentaje de instancias municipales de las mujeres que implementan su plan de Trabajo para la Institucionalización y transversalización de la perspectiva de género.	(Número de Instancias Municipales de las Mujeres que implementan su Plan de trabajo / Número de IMM que reciben el recurso) * 100	Porcentaje	100	Producto	Ascendente	Jul-Dic	-	De acuerdo con la periodicidad del indicador, no le corresponde resultado.
4.-Desarrollo Social	16.-Secretaría de las Mujeres	192.-La Nueva Gobernanza por la igualdad sustantiva entre mujeres y hombres	1 - Programa para la Igualdad entre Mujeres y Hombres del Estado de Zacatecas (Proigualdidez) aprobado, implementado y vigilado.	1607 - Dirección de Transversalidad	Porcentaje de actividades del Proigualdidez (2022-2027) implementadas	(Total de actividades del PROIGUALDADEZ (2022-2027) implementadas / Total de actividades del PROIGUALDADEZ) * 100	Porcentaje	4	Producto	Ascendente	Ene-Mar	25	El programa se difundió a través de mesas de trabajo con las y los integrantes del Sistema
4.-Desarrollo Social	16.-Secretaría de las Mujeres	192.-La Nueva Gobernanza por la igualdad sustantiva entre mujeres y hombres	1 - Programa para la Igualdad entre Mujeres y Hombres del Estado de Zacatecas (Proigualdidez) aprobado, implementado y vigilado.	1607 - Dirección de Transversalidad	Porcentaje de actividades del Proigualdidez (2022-2027) implementadas	(Total de actividades del PROIGUALDADEZ (2022-2027) implementadas / Total de actividades del PROIGUALDADEZ) * 100	Porcentaje	4	Producto	Ascendente	Abr-Jun	25	Aprobación y publicación del programa
4.-Desarrollo Social	16.-Secretaría de las Mujeres	192.-La Nueva Gobernanza por la igualdad sustantiva entre mujeres y hombres	1 - Programa para la Igualdad entre Mujeres y Hombres del Estado de Zacatecas (Proigualdidez) aprobado, implementado y vigilado.	1607 - Dirección de Transversalidad	Porcentaje de actividades del Proigualdidez (2022-2027) implementadas	(Total de actividades del PROIGUALDADEZ (2022-2027) implementadas / Total de actividades del PROIGUALDADEZ) * 100	Porcentaje	4	Producto	Ascendente	Jul-Sep	100	Aprobado y publicado para su implementación

Reporte de avance de metas de los indicadores a nivel COMPONENTE de los Programas Presupuestarios que conforman el Presupuesto 2023

Sector	Dependencia	Programa	Componente	U. Responsable	Indicador	Método	U. Medida	Meta	Tipo	Sentido	Periodo	Resultado	Observación
4.-Desarrollo Social	16.-Secretaría de las Mujeres	192.-La Nueva Gobernanza por la igualdad sustantiva entre mujeres y hombres	1 - Programa para la igualdad entre Mujeres y Hombres del Estado de Zacatecas (Proigualdad) aprobado, implementado y vigilado.	1607 - Dirección de Transversalidad	Porcentaje de actividades del Proigualdad (2022-2027) implementadas	{ Total de actividades del PROIGUALDADEZ (2022-2027) implementadas / Total de actividades del PROIGUALDADEZ } * 100	Porcentaje	4	Producto	Ascendente	Oct-Dic	-	De acuerdo con la periodicidad del indicador, no le corresponde resultado.
4.-Desarrollo Social	16.-Secretaría de las Mujeres	192.-La Nueva Gobernanza por la igualdad sustantiva entre mujeres y hombres	2 - Acuerdos del Sistema para la Igualdad entre Mujeres y Hombres del Estado de Zacatecas adoptados.	1607 - Dirección de Transversalidad	Porcentaje de acuerdos tomados del Sistema Estatal para la Igualdad entre Mujeres y Hombres del Estado.	{ Número de informes realizados / Total de informes programados } * 100	Porcentaje	100	Producto	Constante	Ene-Mar	0	La XXXVII sesión ordinaria del Sistema se pospone para el mes de mayo
4.-Desarrollo Social	16.-Secretaría de las Mujeres	192.-La Nueva Gobernanza por la igualdad sustantiva entre mujeres y hombres	2 - Acuerdos del Sistema para la Igualdad entre Mujeres y Hombres del Estado de Zacatecas adoptados.	1607 - Dirección de Transversalidad	Porcentaje de acuerdos tomados del Sistema Estatal para la Igualdad entre Mujeres y Hombres del Estado.	{ Número de informes realizados / Total de informes programados } * 100	Porcentaje	100	Producto	Constante	Abr-Jun	0	Se reprogramaron para el 2do semestre del año
4.-Desarrollo Social	16.-Secretaría de las Mujeres	192.-La Nueva Gobernanza por la igualdad sustantiva entre mujeres y hombres	2 - Acuerdos del Sistema para la Igualdad entre Mujeres y Hombres del Estado de Zacatecas adoptados.	1607 - Dirección de Transversalidad	Porcentaje de acuerdos tomados del Sistema Estatal para la Igualdad entre Mujeres y Hombres del Estado.	{ Número de informes realizados / Total de informes programados } * 100	Porcentaje	100	Producto	Constante	Jul-Sep	50	Derivado de las sesiones se emitieron acuerdos de avance para el Sistema
4.-Desarrollo Social	16.-Secretaría de las Mujeres	192.-La Nueva Gobernanza por la igualdad sustantiva entre mujeres y hombres	2 - Acuerdos del Sistema para la Igualdad entre Mujeres y Hombres del Estado de Zacatecas adoptados.	1607 - Dirección de Transversalidad	Porcentaje de acuerdos tomados del Sistema Estatal para la Igualdad entre Mujeres y Hombres del Estado.	{ Número de informes realizados / Total de informes programados } * 100	Porcentaje	100	Producto	Constante	Oct-Dic	-	De acuerdo con la periodicidad del indicador, no le corresponde resultado.
4.-Desarrollo Social	16.-Secretaría de las Mujeres	192.-La Nueva Gobernanza por la igualdad sustantiva entre mujeres y hombres	3 - Implementación del Modelo para la Igualdad entre Mujeres y Hombres del Estado de Zacatecas en los entes de la administración pública estatal	1608 - Dirección de Institucionalización	Porcentaje de entes de la Administración Pública que implementan el Modelo para la Igualdad entre Mujeres y Hombres del estado de Zacatecas.	{ Número de entes de la Administración Pública que implementan el Modelo para la Igualdad entre Mujeres y Hombres del estado de Zacatecas / Total de entes que integran la Administración Pública del Poder Ejecutivo } * 100	Porcentaje	90	Producto	Ascendente	Ene-Mar	0	A la fecha no se a publicado el modelo para la Igualdad y por consecuencia no se han realizado capacitaciones en materia de Igualdad.
4.-Desarrollo Social	16.-Secretaría de las Mujeres	192.-La Nueva Gobernanza por la igualdad sustantiva entre mujeres y hombres	3 - Implementación del Modelo para la Igualdad entre Mujeres y Hombres del Estado de Zacatecas en los entes de la administración pública estatal	1608 - Dirección de Institucionalización	Porcentaje de entes de la Administración Pública que implementan el Modelo para la Igualdad entre Mujeres y Hombres del estado de Zacatecas.	{ Número de entes de la Administración Pública que implementan el Modelo para la Igualdad entre Mujeres y Hombres del estado de Zacatecas / Total de entes que integran la Administración Pública del Poder Ejecutivo } * 100	Porcentaje	90	Producto	Ascendente	Abr-Jun	0	Se llevaran a cabo una vez que el modelo sea aprobado en el sistema
4.-Desarrollo Social	16.-Secretaría de las Mujeres	192.-La Nueva Gobernanza por la igualdad sustantiva entre mujeres y hombres	3 - Implementación del Modelo para la Igualdad entre Mujeres y Hombres del Estado de Zacatecas en los entes de la administración pública estatal	1608 - Dirección de Institucionalización	Porcentaje de entes de la Administración Pública que implementan el Modelo para la Igualdad entre Mujeres y Hombres del estado de Zacatecas.	{ Número de entes de la Administración Pública que implementan el Modelo para la Igualdad entre Mujeres y Hombres del estado de Zacatecas / Total de entes que integran la Administración Pública del Poder Ejecutivo } * 100	Porcentaje	90	Producto	Ascendente	Jul-Sep	0	A la fecha no se a publicado el Instrumento y por consecuencia no se a implementado
4.-Desarrollo Social	16.-Secretaría de las Mujeres	192.-La Nueva Gobernanza por la igualdad sustantiva entre mujeres y hombres	3 - Implementación del Modelo para la Igualdad entre Mujeres y Hombres del Estado de Zacatecas en los entes de la administración pública estatal	1608 - Dirección de Institucionalización	Porcentaje de entes de la Administración Pública que implementan el Modelo para la Igualdad entre Mujeres y Hombres del estado de Zacatecas.	{ Número de entes de la Administración Pública que implementan el Modelo para la Igualdad entre Mujeres y Hombres del estado de Zacatecas / Total de entes que integran la Administración Pública del Poder Ejecutivo } * 100	Porcentaje	90	Producto	Ascendente	Oct-Dic	-	De acuerdo con la periodicidad del indicador, no le corresponde resultado.
4.-Desarrollo Social	16.-Secretaría de las Mujeres	192.-La Nueva Gobernanza por la igualdad sustantiva entre mujeres y hombres	4 - Evaluación a la implementación del Modelo para la Igualdad entre Mujeres y Hombres del Estado de Zacatecas en las Dependencias y Entidades de la Administración Pública Estatal	1608 - Dirección de Institucionalización	Porcentaje de evaluación de la implementación de l modelo para la Igualdad	{ Informes la implementación del Modelo / Reporte de cumplimiento en la implementación del modelo } * 100	Porcentaje	4	Producto	Ascendente	Ene-Mar	0	A la fecha no se a publicado el modelo para la Igualdad y por consecuencia no se han realizado capacitaciones en materia de Igualdad.
4.-Desarrollo Social	16.-Secretaría de las Mujeres	192.-La Nueva Gobernanza por la igualdad sustantiva entre mujeres y hombres	4 - Evaluación a la implementación del Modelo para la Igualdad entre Mujeres y Hombres del Estado de Zacatecas en las Dependencias y Entidades de la Administración Pública Estatal	1608 - Dirección de Institucionalización	Porcentaje de evaluación de la implementación de l modelo para la Igualdad	{ Informes la implementación del Modelo / Reporte de cumplimiento en la implementación del modelo } * 100	Porcentaje	4	Producto	Ascendente	Abr-Jun	0	El proyecto del modelo ya esta en revisión por los integrantes del sistema
4.-Desarrollo Social	16.-Secretaría de las Mujeres	192.-La Nueva Gobernanza por la igualdad sustantiva entre mujeres y hombres	4 - Evaluación a la implementación del Modelo para la Igualdad entre Mujeres y Hombres del Estado de Zacatecas en las Dependencias y Entidades de la Administración Pública Estatal	1608 - Dirección de Institucionalización	Porcentaje de evaluación de la implementación de l modelo para la Igualdad	{ Informes la implementación del Modelo / Reporte de cumplimiento en la implementación del modelo } * 100	Porcentaje	4	Producto	Ascendente	Jul-Sep	0	No se a publicado y por consecuencia no se a implementado
4.-Desarrollo Social	16.-Secretaría de las Mujeres	192.-La Nueva Gobernanza por la igualdad sustantiva entre mujeres y hombres	4 - Evaluación a la implementación del Modelo para la Igualdad entre Mujeres y Hombres del Estado de Zacatecas en las Dependencias y Entidades de la Administración Pública Estatal	1608 - Dirección de Institucionalización	Porcentaje de evaluación de la implementación de l modelo para la Igualdad	{ Informes la implementación del Modelo / Reporte de cumplimiento en la implementación del modelo } * 100	Porcentaje	4	Producto	Ascendente	Oct-Dic	-	De acuerdo con la periodicidad del indicador, no le corresponde resultado.
4.-Desarrollo Social	16.-Secretaría de las Mujeres	192.-La Nueva Gobernanza por la igualdad sustantiva entre mujeres y hombres	5 - Programa Estatal de Desarrollo Integral de la Mujer en Zacatecas	1608 - Dirección de Institucionalización	Porcentaje de Informe de avances del Programa Estatal Desarrollo Integral de la Mujer	{ Informes de avances presentados / Total de Informes de avances programados presentar } * 100	Porcentaje	4	Producto	Ascendente	Ene-Mar	25	Se elaboró un diagnostico situacional, previo a la implementación de programa estatal.
4.-Desarrollo Social	16.-Secretaría de las Mujeres	192.-La Nueva Gobernanza por la igualdad sustantiva entre mujeres y hombres	5 - Programa Estatal de Desarrollo Integral de la Mujer en Zacatecas	1608 - Dirección de Institucionalización	Porcentaje de Informe de avances del Programa Estatal Desarrollo Integral de la Mujer	{ Informes de avances presentados / Total de Informes de avances programados presentar } * 100	Porcentaje	4	Producto	Ascendente	Abr-Jun	50	Se remitieron informes de avance
4.-Desarrollo Social	16.-Secretaría de las Mujeres	192.-La Nueva Gobernanza por la igualdad sustantiva entre mujeres y hombres	5 - Programa Estatal de Desarrollo Integral de la Mujer en Zacatecas	1608 - Dirección de Institucionalización	Porcentaje de Informe de avances del Programa Estatal Desarrollo Integral de la Mujer	{ Informes de avances presentados / Total de Informes de avances programados presentar } * 100	Porcentaje	4	Producto	Ascendente	Jul-Sep	25	No se a implementado un programa estatal derivado del diagnostico situacional de la mujer zacatecana
4.-Desarrollo Social	16.-Secretaría de las Mujeres	192.-La Nueva Gobernanza por la igualdad sustantiva entre mujeres y hombres	5 - Programa Estatal de Desarrollo Integral de la Mujer en Zacatecas	1608 - Dirección de Institucionalización	Porcentaje de Informe de avances del Programa Estatal Desarrollo Integral de la Mujer	{ Informes de avances presentados / Total de Informes de avances programados presentar } * 100	Porcentaje	4	Producto	Ascendente	Oct-Dic	-	De acuerdo con la periodicidad del indicador, no le corresponde resultado.

Reporte de avance de metas de los indicadores a nivel COMPONENTE de los Programas Presupuestarios que conforman el Presupuesto 2023

Sector	Dependencia	Programa	Componente	U. Responsable	Indicador	Método	U. Medida	Meta	Tipo	Sentido	Periodo	Resultado	Observación
4.-Desarrollo Social	16.-Secretaría de las Mujeres	193.-Capacitación, difusión e investigación en derechos humanos de las mujeres, igualdad de género, perspectiva de género y prevención de la violencia contra las mujeres	1 - Empoderamiento integral de las mujeres en el estado de Zacatecas impulsado.	1609 - Dirección de Capacitación e Investigación	Porcentaje de capacitación sobre el empoderamiento socioeconómico, cultural y político de las mujeres	(Número de capacitación realizadas / Número de capacitaciones programadas) * 100	Porcentaje	52	Producto	Ascendente	Ene-Mar	48.08	Capacitaciones realizadas en diferentes municipios
4.-Desarrollo Social	16.-Secretaría de las Mujeres	193.-Capacitación, difusión e investigación en derechos humanos de las mujeres, igualdad de género, perspectiva de género y prevención de la violencia contra las mujeres	1 - Empoderamiento integral de las mujeres en el estado de Zacatecas impulsado.	1609 - Dirección de Capacitación e Investigación	Porcentaje de capacitación sobre el empoderamiento socioeconómico, cultural y político de las mujeres	(Número de capacitación realizadas / Número de capacitaciones programadas) * 100	Porcentaje	52	Producto	Ascendente	Abr-Jun	109.62	Se realizaron capacitaciones en la administración pública para impulsar el empoderamiento de la mujer
4.-Desarrollo Social	16.-Secretaría de las Mujeres	193.-Capacitación, difusión e investigación en derechos humanos de las mujeres, igualdad de género, perspectiva de género y prevención de la violencia contra las mujeres	1 - Empoderamiento integral de las mujeres en el estado de Zacatecas impulsado.	1609 - Dirección de Capacitación e Investigación	Porcentaje de capacitación sobre el empoderamiento socioeconómico, cultural y político de las mujeres	(Número de capacitación realizadas / Número de capacitaciones programadas) * 100	Porcentaje	52	Producto	Ascendente	Jul-Sep	140.38	Se incremento la demanda en capacitación a funcionariado
4.-Desarrollo Social	16.-Secretaría de las Mujeres	193.-Capacitación, difusión e investigación en derechos humanos de las mujeres, igualdad de género, perspectiva de género y prevención de la violencia contra las mujeres	1 - Empoderamiento integral de las mujeres en el estado de Zacatecas impulsado.	1609 - Dirección de Capacitación e Investigación	Porcentaje de capacitación sobre el empoderamiento socioeconómico, cultural y político de las mujeres	(Número de capacitación realizadas / Número de capacitaciones programadas) * 100	Porcentaje	52	Producto	Ascendente	Oct-Dic	-	De acuerdo con la periodicidad del indicador, no le corresponde resultado.
4.-Desarrollo Social	16.-Secretaría de las Mujeres	193.-Capacitación, difusión e investigación en derechos humanos de las mujeres, igualdad de género, perspectiva de género y prevención de la violencia contra las mujeres	2 - Acciones afirmativas en coordinación con las Instancias Municipales de las Mujeres en el estado de Zacatecas.	1609 - Dirección de Capacitación e Investigación	Porcentaje de acciones afirmativas con Instancias Municipales de las Mujeres	(Talleres realizados / Talleres programados) * 100	Porcentaje	32	Producto	Ascendente	Ene-Mar	28.13	Se realizaron capacitaciones en materia de perspectiva de género a funcionarios municipales
4.-Desarrollo Social	16.-Secretaría de las Mujeres	193.-Capacitación, difusión e investigación en derechos humanos de las mujeres, igualdad de género, perspectiva de género y prevención de la violencia contra las mujeres	2 - Acciones afirmativas en coordinación con las Instancias Municipales de las Mujeres en el estado de Zacatecas.	1609 - Dirección de Capacitación e Investigación	Porcentaje de acciones afirmativas con Instancias Municipales de las Mujeres	(Talleres realizados / Talleres programados) * 100	Porcentaje	32	Producto	Ascendente	Abr-Jun	40.63	Se llevaron a cabo acciones afirmativas en los municipios
4.-Desarrollo Social	16.-Secretaría de las Mujeres	193.-Capacitación, difusión e investigación en derechos humanos de las mujeres, igualdad de género, perspectiva de género y prevención de la violencia contra las mujeres	2 - Acciones afirmativas en coordinación con las Instancias Municipales de las Mujeres en el estado de Zacatecas.	1609 - Dirección de Capacitación e Investigación	Porcentaje de acciones afirmativas con Instancias Municipales de las Mujeres	(Talleres realizados / Talleres programados) * 100	Porcentaje	32	Producto	Ascendente	Jul-Sep	87.5	Se llevaron a cabo gestiones ante las Instancias Municipales para su profesionalización de su personal en materia de género y Derechos de las Mujeres
4.-Desarrollo Social	16.-Secretaría de las Mujeres	193.-Capacitación, difusión e investigación en derechos humanos de las mujeres, igualdad de género, perspectiva de género y prevención de la violencia contra las mujeres	2 - Acciones afirmativas en coordinación con las Instancias Municipales de las Mujeres en el estado de Zacatecas.	1609 - Dirección de Capacitación e Investigación	Porcentaje de acciones afirmativas con Instancias Municipales de las Mujeres	(Talleres realizados / Talleres programados) * 100	Porcentaje	32	Producto	Ascendente	Oct-Dic	-	De acuerdo con la periodicidad del indicador, no le corresponde resultado.
4.-Desarrollo Social	16.-Secretaría de las Mujeres	193.-Capacitación, difusión e investigación en derechos humanos de las mujeres, igualdad de género, perspectiva de género y prevención de la violencia contra las mujeres	3 - Diseñar una campaña de promoción con temas de derechos humanos de las mujeres e igualdad y perspectiva de género	1609 - Dirección de Capacitación e Investigación	Porcentaje de campañas de promoción de los derechos de las mujeres, igualdad y perspectiva de género	(Número de campañas de promoción realizadas / Número de campañas de promoción programadas) * 100	Porcentaje	4	Producto	Ascendente	Ene-Mar	50	Se realizaron 2 campañas orientadas a jóvenes estudiantes de manera presencial y a la población en general de manera virtual mediante infografías
4.-Desarrollo Social	16.-Secretaría de las Mujeres	193.-Capacitación, difusión e investigación en derechos humanos de las mujeres, igualdad de género, perspectiva de género y prevención de la violencia contra las mujeres	3 - Diseñar una campaña de promoción con temas de derechos humanos de las mujeres e igualdad y perspectiva de género	1609 - Dirección de Capacitación e Investigación	Porcentaje de campañas de promoción de los derechos de las mujeres, igualdad y perspectiva de género	(Número de campañas de promoción realizadas / Número de campañas de promoción programadas) * 100	Porcentaje	4	Producto	Ascendente	Abr-Jun	100	Campañas de difusión con temas relativos con derechos de las mujeres y perspectiva de género
4.-Desarrollo Social	16.-Secretaría de las Mujeres	193.-Capacitación, difusión e investigación en derechos humanos de las mujeres, igualdad de género, perspectiva de género y prevención de la violencia contra las mujeres	3 - Diseñar una campaña de promoción con temas de derechos humanos de las mujeres e igualdad y perspectiva de género	1609 - Dirección de Capacitación e Investigación	Porcentaje de campañas de promoción de los derechos de las mujeres, igualdad y perspectiva de género	(Número de campañas de promoción realizadas / Número de campañas de promoción programadas) * 100	Porcentaje	4	Producto	Ascendente	Jul-Sep	100	Campañas de promoción en materia de Derechos de las Mujeres, realizadas de manera trimestral

Reporte de avance de metas de los indicadores a nivel COMPONENTE de los Programas Presupuestarios que conforman el Presupuesto 2023

Sector	Dependencia	Programa	Componente	U. Responsable	Indicador	Método	U. Medida	Meta	Tipo	Sentido	Periodo	Resultado	Observación
4.-Desarrollo Social	16.-Secretaría de las Mujeres	193.-Capacitación, difusión e investigación en derechos humanos de las mujeres, igualdad de género, perspectiva de género y prevención de la violencia contra las mujeres	3 - Diseñar una campaña de promoción con temas de derechos humanos de las mujeres e igualdad y perspectiva de género	1609 - Dirección de Capacitación e Investigación	Porcentaje de campañas de promoción de los derechos de las mujeres, igualdad y perspectiva de género	{ Número de campañas de promoción realizadas / Número de campañas de promoción programadas } * 100	Porcentaje	4	Producto	Ascendente	Oct-Dic	-	De acuerdo con la periodicidad del indicador, no le corresponde resultado.
4.-Desarrollo Social	16.-Secretaría de las Mujeres	194.-Impulso a las políticas de protección a mujeres víctimas de violencia, sus hijas e hijos	1 - Agenda de trabajo del Programa Estatal para Prevenir, Atención, Sancionar y Erradicar la Violencia en contra de las Mujeres del Estado de Zacatecas a través del SEPASEV implementada	1611 - Subsecretaría de los Derechos de las Mujeres	Porcentaje de cumplimiento de las Dependencias integrantes del Programa estatal para prevenir, atender, sancionar y erradicar toda forma de violencia contra la mujer.s obligaciones dentro del Programa.	{ Número de Informes elaborados / Número de Informes programados } * 100	Porcentaje	100	Producto	Constante	Ene-Mar	7	A través de comisiones se han integrado reportes de las dependencias integrantes del SEPASEV
4.-Desarrollo Social	16.-Secretaría de las Mujeres	194.-Impulso a las políticas de protección a mujeres víctimas de violencia, sus hijas e hijos	1 - Agenda de trabajo del Programa Estatal para Prevenir, Atención, Sancionar y Erradicar la Violencia en contra de las Mujeres del Estado de Zacatecas a través del SEPASEV implementada	1611 - Subsecretaría de los Derechos de las Mujeres	Porcentaje de cumplimiento de las Dependencias integrantes del Programa estatal para prevenir, atender, sancionar y erradicar toda forma de violencia contra la mujer.s obligaciones dentro del Programa.	{ Número de Informes elaborados / Número de Informes programados } * 100	Porcentaje	100	Producto	Constante	Abr-Jun	50	Reportes trimestrales y de seguimiento a las instancias que intervienen en el sistema
4.-Desarrollo Social	16.-Secretaría de las Mujeres	194.-Impulso a las políticas de protección a mujeres víctimas de violencia, sus hijas e hijos	1 - Agenda de trabajo del Programa Estatal para Prevenir, Atención, Sancionar y Erradicar la Violencia en contra de las Mujeres del Estado de Zacatecas a través del SEPASEV implementada	1611 - Subsecretaría de los Derechos de las Mujeres	Porcentaje de cumplimiento de las Dependencias integrantes del Programa estatal para prevenir, atender, sancionar y erradicar toda forma de violencia contra la mujer.s obligaciones dentro del Programa.	{ Número de Informes elaborados / Número de Informes programados } * 100	Porcentaje	100	Producto	Constante	Jul-Sep	321.05	Capacitaciones brindadas a escuelas en diversos municipios y reuniones de trabajo con dependencias integrantes del SEPASEV
4.-Desarrollo Social	16.-Secretaría de las Mujeres	194.-Impulso a las políticas de protección a mujeres víctimas de violencia, sus hijas e hijos	1 - Agenda de trabajo del Programa Estatal para Prevenir, Atención, Sancionar y Erradicar la Violencia en contra de las Mujeres del Estado de Zacatecas a través del SEPASEV implementada	1611 - Subsecretaría de los Derechos de las Mujeres	Porcentaje de cumplimiento de las Dependencias integrantes del Programa estatal para prevenir, atender, sancionar y erradicar toda forma de violencia contra la mujer.s obligaciones dentro del Programa.	{ Número de Informes elaborados / Número de Informes programados } * 100	Porcentaje	100	Producto	Constante	Oct-Dic	-	De acuerdo con la periodicidad del indicador, no le corresponde resultado.
4.-Desarrollo Social	16.-Secretaría de las Mujeres	194.-Impulso a las políticas de protección a mujeres víctimas de violencia, sus hijas e hijos	2 - Implementación de estrategias de atención a la Declaratoria de Alerta de Violencia Género en el Estado de Zacatecas	1611 - Subsecretaría de los Derechos de las Mujeres	Porcentaje de Monitoreo del Cumplimiento a la Alerta de Género	{ Número de Acuerdos realizados / Número de Acuerdos programados } * 100	Porcentaje	100	Producto	Ascendente	Ene-Mar	27.27	Se elaboró en plan de trabajo y se emitieron los informes relacionados con los avances de cumplimiento a la alerta de violencia de género
4.-Desarrollo Social	16.-Secretaría de las Mujeres	194.-Impulso a las políticas de protección a mujeres víctimas de violencia, sus hijas e hijos	2 - Implementación de estrategias de atención a la Declaratoria de Alerta de Violencia Género en el Estado de Zacatecas	1611 - Subsecretaría de los Derechos de las Mujeres	Porcentaje de Monitoreo del Cumplimiento a la Alerta de Género	{ Número de Acuerdos realizados / Número de Acuerdos programados } * 100	Porcentaje	100	Producto	Ascendente	Abr-Jun	50	Reporte de avance a la ejecución de las acciones para atender la declaratoria de alerta de violencia de género
4.-Desarrollo Social	16.-Secretaría de las Mujeres	194.-Impulso a las políticas de protección a mujeres víctimas de violencia, sus hijas e hijos	2 - Implementación de estrategias de atención a la Declaratoria de Alerta de Violencia Género en el Estado de Zacatecas	1611 - Subsecretaría de los Derechos de las Mujeres	Porcentaje de Monitoreo del Cumplimiento a la Alerta de Género	{ Número de Acuerdos realizados / Número de Acuerdos programados } * 100	Porcentaje	100	Producto	Ascendente	Jul-Sep	100	Se realizaron reuniones periódicas con el grupo Interinstitucional para el seguimiento de la alerta
4.-Desarrollo Social	16.-Secretaría de las Mujeres	194.-Impulso a las políticas de protección a mujeres víctimas de violencia, sus hijas e hijos	2 - Implementación de estrategias de atención a la Declaratoria de Alerta de Violencia Género en el Estado de Zacatecas	1611 - Subsecretaría de los Derechos de las Mujeres	Porcentaje de Monitoreo del Cumplimiento a la Alerta de Género	{ Número de Acuerdos realizados / Número de Acuerdos programados } * 100	Porcentaje	100	Producto	Ascendente	Oct-Dic	-	De acuerdo con la periodicidad del indicador, no le corresponde resultado.
4.-Desarrollo Social	16.-Secretaría de las Mujeres	194.-Impulso a las políticas de protección a mujeres víctimas de violencia, sus hijas e hijos	3 - Red de Mujeres Zacatecasanas Transformando su comunidad	1607 - Dirección de Transversalidad	Porcentaje de Red de mujeres Zacatecasanas transformando su comunidad	{ Número de mujeres participantes en la red / Total de Mujeres convocada a participar en la red } * 100	Porcentaje	2	Producto	Ascendente	Ene-Mar	0	No se han llevado a cabo reprogramandas para el mes de abril
4.-Desarrollo Social	16.-Secretaría de las Mujeres	194.-Impulso a las políticas de protección a mujeres víctimas de violencia, sus hijas e hijos	3 - Red de Mujeres Zacatecasanas Transformando su comunidad	1607 - Dirección de Transversalidad	Porcentaje de Red de mujeres Zacatecasanas transformando su comunidad	{ Número de mujeres participantes en la red / Total de Mujeres convocada a participar en la red } * 100	Porcentaje	2	Producto	Ascendente	Abr-Jun	50	Se emitieron lías convocatorias a los municipios
4.-Desarrollo Social	16.-Secretaría de las Mujeres	194.-Impulso a las políticas de protección a mujeres víctimas de violencia, sus hijas e hijos	3 - Red de Mujeres Zacatecasanas Transformando su comunidad	1607 - Dirección de Transversalidad	Porcentaje de Red de mujeres Zacatecasanas transformando su comunidad	{ Número de mujeres participantes en la red / Total de Mujeres convocada a participar en la red } * 100	Porcentaje	2	Producto	Ascendente	Jul-Sep	36.36	Redes de mujeres constituidas en diferentes municipios
4.-Desarrollo Social	16.-Secretaría de las Mujeres	194.-Impulso a las políticas de protección a mujeres víctimas de violencia, sus hijas e hijos	3 - Red de Mujeres Zacatecasanas Transformando su comunidad	1607 - Dirección de Transversalidad	Porcentaje de Red de mujeres Zacatecasanas transformando su comunidad	{ Número de mujeres participantes en la red / Total de Mujeres convocada a participar en la red } * 100	Porcentaje	2	Producto	Ascendente	Oct-Dic	-	De acuerdo con la periodicidad del indicador, no le corresponde resultado.
4.-Desarrollo Social	16.-Secretaría de las Mujeres	194.-Impulso a las políticas de protección a mujeres víctimas de violencia, sus hijas e hijos	4 - Proyectos para la asignación de recursos federales del Programa para el Adelanto, Bienestar e Igualdad de las Mujeres (PROABIM) elaborados y ejecutados	1607 - Dirección de Transversalidad	Porcentaje del Programa de fortalecimiento a la transversalidad de la perspectiva de género	{ Programa Aprobado por la federación / Programa presentado a la federación para su aprobación } * 100	Porcentaje	1	Producto	Ascendente	Ene-Mar	100	Proyecto enviado en tiempo y forma para su aprobación por la federación
4.-Desarrollo Social	16.-Secretaría de las Mujeres	194.-Impulso a las políticas de protección a mujeres víctimas de violencia, sus hijas e hijos	4 - Proyectos para la asignación de recursos federales del Programa para el Adelanto, Bienestar e Igualdad de las Mujeres (PROABIM) elaborados y ejecutados	1607 - Dirección de Transversalidad	Porcentaje del Programa de fortalecimiento a la transversalidad de la perspectiva de género	{ Programa Aprobado por la federación / Programa presentado a la federación para su aprobación } * 100	Porcentaje	1	Producto	Ascendente	Abr-Jun	50	Aprobación del proyecto y liberación del recurso para su implementación
4.-Desarrollo Social	16.-Secretaría de las Mujeres	194.-Impulso a las políticas de protección a mujeres víctimas de violencia, sus hijas e hijos	4 - Proyectos para la asignación de recursos federales del Programa para el Adelanto, Bienestar e Igualdad de las Mujeres (PROABIM) elaborados y ejecutados	1607 - Dirección de Transversalidad	Porcentaje del Programa de fortalecimiento a la transversalidad de la perspectiva de género	{ Programa Aprobado por la federación / Programa presentado a la federación para su aprobación } * 100	Porcentaje	1	Producto	Ascendente	Jul-Sep	0	No se calendarizaron actividades en este trimestre

Reporte de avance de metas de los indicadores a nivel COMPONENTE de los Programas Presupuestarios que conforman el Presupuesto 2023

Sector	Dependencia	Programa	Componente	U. Responsable	Indicador	Método	U. Medida	Meta	Tipo	Sentido	Periodo	Resultado	Observación
4.-Desarrollo Social	16.-Secretaría de las Mujeres	194.-Impulso a las políticas de protección a mujeres víctimas de violencia, sus hijas e hijos	4 - Proyectos para la asignación de recursos federales del Programa para el Adelanto, Bienestar e Igualdad de las Mujeres (PROABIM) elaborados y ejecutados	1607 - Dirección de Transversalidad	Porcentaje del Programa de fortalecimiento a la transversalidad de la perspectiva de género	{ Programa Aprobado por la federación / Programa presentado a la federación para su aprobación } * 100	Porcentaje	1	Producto	Ascendente	Oct-Dic	-	De acuerdo con la periodicidad del indicador, no le corresponde resultado.
4.-Desarrollo Social	16.-Secretaría de las Mujeres	194.-Impulso a las políticas de protección a mujeres víctimas de violencia, sus hijas e hijos	5 - Proyectos para la asignación de recursos federales del Fondo para el Bienestar y Avance las Mujeres elaborados y ejecutados	1612 - Subsecretaría de Igualdad Sustantiva	Porcentaje de proyectos aprobados del fondo para el bienestar y avance de las mujeres	{ Proyectos presentados realizados / Proyectos programados } * 100	Porcentaje	100	Producto	Ascendente	Ene-Jun	100	Proyecto aprobado por la federación con recurso asignado
4.-Desarrollo Social	16.-Secretaría de las Mujeres	194.-Impulso a las políticas de protección a mujeres víctimas de violencia, sus hijas e hijos	5 - Proyectos para la asignación de recursos federales del Fondo para el Bienestar y Avance las Mujeres elaborados y ejecutados	1612 - Subsecretaría de Igualdad Sustantiva	Porcentaje de proyectos aprobados del fondo para el bienestar y avance de las mujeres	{ Proyectos presentados realizados / Proyectos programados } * 100	Porcentaje	100	Producto	Ascendente	Jul-Dic	-	De acuerdo con la periodicidad del indicador, no le corresponde resultado.
4.-Desarrollo Social	16.-Secretaría de las Mujeres	194.-Impulso a las políticas de protección a mujeres víctimas de violencia, sus hijas e hijos	6 - Fomento a la participación de las Mujeres del Estado de Zacatecas en Igualdad	1612 - Subsecretaría de Igualdad Sustantiva	Porcentaje de Participación de las mujeres en igualdad	{ Número de actividades realizadas para generar la participación de las mujeres / Total de Actividades programadas para generar la participación de las mujeres } * 100	Porcentaje	100	Producto	Ascendente	Ene-Jun	100	Implementación de mecanismos de participación ciudadana
4.-Desarrollo Social	16.-Secretaría de las Mujeres	194.-Impulso a las políticas de protección a mujeres víctimas de violencia, sus hijas e hijos	6 - Fomento a la participación de las Mujeres del Estado de Zacatecas en Igualdad	1612 - Subsecretaría de Igualdad Sustantiva	Porcentaje de Participación de las mujeres en igualdad	{ Número de actividades realizadas para generar la participación de las mujeres / Total de Actividades programadas para generar la participación de las mujeres } * 100	Porcentaje	100	Producto	Ascendente	Jul-Dic	-	De acuerdo con la periodicidad del indicador, no le corresponde resultado.
4.-Desarrollo Social	16.-Secretaría de las Mujeres	195.-Fortalecimiento a los servicios integrales de protección y atención de las mujeres víctimas de violencia, sus hijas e hijos a través de la SEMUJER garantizada.	1 - Programa de Apoyo a las Instancias de las Mujeres en las Entidades Federativas (PAIMEF) con seguimiento e implementado	1611 - Subsecretaría de los Derechos de las Mujeres	Porcentaje de programas de apoyo a mujeres violentadas	{ Número de programas de apoyo para erradicar la violencia contra las mujeres programados / Número de programas de apoyo para erradicar la violencia contra las mujeres programados } * 100	Porcentaje	16	Producto	Ascendente	Ene-Jun	50	Aprobación e implementación de programas de apoyo a favor de las mujeres
4.-Desarrollo Social	16.-Secretaría de las Mujeres	195.-Fortalecimiento a los servicios integrales de protección y atención de las mujeres víctimas de violencia, sus hijas e hijos a través de la SEMUJER garantizada.	1 - Programa de Apoyo a las Instancias de las Mujeres en las Entidades Federativas (PAIMEF) con seguimiento e implementado	1611 - Subsecretaría de los Derechos de las Mujeres	Porcentaje de programas de apoyo a mujeres violentadas	{ Número de programas de apoyo para erradicar la violencia contra las mujeres programados / Número de programas de apoyo para erradicar la violencia contra las mujeres programados } * 100	Porcentaje	16	Producto	Ascendente	Jul-Dic	-	De acuerdo con la periodicidad del indicador, no le corresponde resultado.
4.-Desarrollo Social	16.-Secretaría de las Mujeres	195.-Fortalecimiento a los servicios integrales de protección y atención de las mujeres víctimas de violencia, sus hijas e hijos a través de la SEMUJER garantizada.	2 - Operar en apego a lo establecido en la Ruta Única de Atención el Centro de Atención a Mujeres Víctimas de Violencia en sus sedes de Zacatecas y Fresnillo con profesionalismo, calidad, eficiencia y empatía.	1613 - Dirección de Atención a Mujeres Víctimas de Violencia	Porcentaje de atención a mujeres violentadas	{ Número de personas atendidas / Total de personas programadas } * 100	Porcentaje	100	Producto	Ascendente	Ene-Mar	100	Proporción de cumplimiento en el 3er. trimestre corresponde en un 100% sobre la demandada
4.-Desarrollo Social	16.-Secretaría de las Mujeres	195.-Fortalecimiento a los servicios integrales de protección y atención de las mujeres víctimas de violencia, sus hijas e hijos a través de la SEMUJER garantizada.	2 - Operar en apego a lo establecido en la Ruta Única de Atención el Centro de Atención a Mujeres Víctimas de Violencia en sus sedes de Zacatecas y Fresnillo con profesionalismo, calidad, eficiencia y empatía.	1613 - Dirección de Atención a Mujeres Víctimas de Violencia	Porcentaje de atención a mujeres violentadas	{ Número de personas atendidas / Total de personas programadas } * 100	Porcentaje	100	Producto	Ascendente	Abr-Jun	100	Se a incrementado el numero de violencias contra la mujer y por consecuencia se rebaso lo proyectado
4.-Desarrollo Social	16.-Secretaría de las Mujeres	195.-Fortalecimiento a los servicios integrales de protección y atención de las mujeres víctimas de violencia, sus hijas e hijos a través de la SEMUJER garantizada.	2 - Operar en apego a lo establecido en la Ruta Única de Atención el Centro de Atención a Mujeres Víctimas de Violencia en sus sedes de Zacatecas y Fresnillo con profesionalismo, calidad, eficiencia y empatía.	1613 - Dirección de Atención a Mujeres Víctimas de Violencia	Porcentaje de atención a mujeres violentadas	{ Número de personas atendidas / Total de personas programadas } * 100	Porcentaje	100	Producto	Ascendente	Jul-Sep	391.23	Se incremento la demanda de atención a mujeres víctimas de violencia de los Centros de atención de zacatecas y fresnillo
4.-Desarrollo Social	16.-Secretaría de las Mujeres	195.-Fortalecimiento a los servicios integrales de protección y atención de las mujeres víctimas de violencia, sus hijas e hijos a través de la SEMUJER garantizada.	2 - Operar en apego a lo establecido en la Ruta Única de Atención el Centro de Atención a Mujeres Víctimas de Violencia en sus sedes de Zacatecas y Fresnillo con profesionalismo, calidad, eficiencia y empatía.	1613 - Dirección de Atención a Mujeres Víctimas de Violencia	Porcentaje de atención a mujeres violentadas	{ Número de personas atendidas / Total de personas programadas } * 100	Porcentaje	100	Producto	Ascendente	Oct-Dic	-	De acuerdo con la periodicidad del indicador, no le corresponde resultado.
4.-Desarrollo Social	16.-Secretaría de las Mujeres	195.-Fortalecimiento a los servicios integrales de protección y atención de las mujeres víctimas de violencia, sus hijas e hijos a través de la SEMUJER garantizada.	3 - Operar en apego a lo establecido en la Ruta Única de Atención el Refugio de Mujeres Víctimas de Violencia, sus Hijas e Hijos con profesionalismo, calidad, eficiencia y empatía.	1613 - Dirección de Atención a Mujeres Víctimas de Violencia	Porcentaje de personas atendidas en el refugio	{ Número de Personas Atendidas en el Refugio / Total de Personas programadas } * 100	Porcentaje	40	Producto	Ascendente	Ene-Mar	57.5	Mujeres atendidas en el refugio, sus hijas e hijos
4.-Desarrollo Social	16.-Secretaría de las Mujeres	195.-Fortalecimiento a los servicios integrales de protección y atención de las mujeres víctimas de violencia, sus hijas e hijos a través de la SEMUJER garantizada.	3 - Operar en apego a lo establecido en la Ruta Única de Atención el Refugio de Mujeres Víctimas de Violencia, sus Hijas e Hijos con profesionalismo, calidad, eficiencia y empatía.	1613 - Dirección de Atención a Mujeres Víctimas de Violencia	Porcentaje de personas atendidas en el refugio	{ Número de Personas Atendidas en el Refugio / Total de Personas programadas } * 100	Porcentaje	40	Producto	Ascendente	Abr-Jun	77.5	Se brinda asistencias a mujeres violentadas sus hijas e hijos

Reporte de avance de metas de los indicadores a nivel COMPONENTE de los Programas Presupuestarios que conforman el Presupuesto 2023													
Sector	Dependencia	Programa	Componente	U. Responsable	Indicador	Método	U. Medida	Meta	Tipo	Sentido	Periodo	Resultado	Observación
4.-Desarrollo Social	16.-Secretaría de las Mujeres	195.-Fortalecimiento a los servicios integrales de protección y atención de las mujeres víctimas de violencia, sus hijas e hijos a través de la SEMUIER garantizada.	3 - Operar en apego a lo establecido en la Ruta Única de Atención el Refugio de Mujeres Víctimas de Violencia, sus Hijas e Hijos con profesionalismo, calidad, eficiencia y empatía.	1613 - Dirección de Atención a Mujeres Víctimas de Violencia	Porcentaje de personas atendidas en el refugio	(Número de Personas Atendidas en el Refugio / Total de Personas programadas) * 100	Porcentaje	40	Producto	Ascendente	Jul-Sep	112.5	Se a incrementado la demanda de asistencia a mujeres víctimas de violencia extrema
4.-Desarrollo Social	16.-Secretaría de las Mujeres	195.-Fortalecimiento a los servicios integrales de protección y atención de las mujeres víctimas de violencia, sus hijas e hijos a través de la SEMUIER garantizada.	3 - Operar en apego a lo establecido en la Ruta Única de Atención el Refugio de Mujeres Víctimas de Violencia, sus Hijas e Hijos con profesionalismo, calidad, eficiencia y empatía.	1613 - Dirección de Atención a Mujeres Víctimas de Violencia	Porcentaje de personas atendidas en el refugio	(Número de Personas Atendidas en el Refugio / Total de Personas programadas) * 100	Porcentaje	40	Producto	Ascendente	Oct-Dic	-	De acuerdo con la periodicidad del indicador, no le corresponde resultado.
4.-Desarrollo Social	16.-Secretaría de las Mujeres	195.-Fortalecimiento a los servicios integrales de protección y atención de las mujeres víctimas de violencia, sus hijas e hijos a través de la SEMUIER garantizada.	4 - Otorgar apoyos emergentes para garantizar la satisfacción de las necesidades mínimas de Mujeres Víctimas de Violencia, sus Hijas e Hijos.	1613 - Dirección de Atención a Mujeres Víctimas de Violencia	Porcentaje de apoyos emergentes otorgados en el refugio	(Número de Apoyos emergentes realizados / Número de Apoyos emergentes programados) * 100	Porcentaje	150	Producto	Ascendente	Ene-Mar	0	No se han publicado las reglas de operación del apoyo emergente por ello no se puede ejecutar
4.-Desarrollo Social	16.-Secretaría de las Mujeres	195.-Fortalecimiento a los servicios integrales de protección y atención de las mujeres víctimas de violencia, sus hijas e hijos a través de la SEMUIER garantizada.	4 - Otorgar apoyos emergentes para garantizar la satisfacción de las necesidades mínimas de Mujeres Víctimas de Violencia, sus Hijas e Hijos.	1613 - Dirección de Atención a Mujeres Víctimas de Violencia	Porcentaje de apoyos emergentes otorgados en el refugio	(Número de Apoyos emergentes realizados / Número de Apoyos emergentes programados) * 100	Porcentaje	150	Producto	Ascendente	Abr-Jun	0	Aun no se cuenta con el recurso liberado
4.-Desarrollo Social	16.-Secretaría de las Mujeres	195.-Fortalecimiento a los servicios integrales de protección y atención de las mujeres víctimas de violencia, sus hijas e hijos a través de la SEMUIER garantizada.	4 - Otorgar apoyos emergentes para garantizar la satisfacción de las necesidades mínimas de Mujeres Víctimas de Violencia, sus Hijas e Hijos.	1613 - Dirección de Atención a Mujeres Víctimas de Violencia	Porcentaje de apoyos emergentes otorgados en el refugio	(Número de Apoyos emergentes realizados / Número de Apoyos emergentes programados) * 100	Porcentaje	150	Producto	Ascendente	Jul-Sep	9.33	En el mes de septiembre se libero el recurso para su dispersión
4.-Desarrollo Social	16.-Secretaría de las Mujeres	195.-Fortalecimiento a los servicios integrales de protección y atención de las mujeres víctimas de violencia, sus hijas e hijos a través de la SEMUIER garantizada.	4 - Otorgar apoyos emergentes para garantizar la satisfacción de las necesidades mínimas de Mujeres Víctimas de Violencia, sus Hijas e Hijos.	1613 - Dirección de Atención a Mujeres Víctimas de Violencia	Porcentaje de apoyos emergentes otorgados en el refugio	(Número de Apoyos emergentes realizados / Número de Apoyos emergentes programados) * 100	Porcentaje	150	Producto	Ascendente	Oct-Dic	-	De acuerdo con la periodicidad del indicador, no le corresponde resultado.
4.-Desarrollo Social	16.-Secretaría de las Mujeres	195.-Fortalecimiento a los servicios integrales de protección y atención de las mujeres víctimas de violencia, sus hijas e hijos a través de la SEMUIER garantizada.	5 - Registro de expedientes únicos de casos de violencia por parte de instancias involucradas en la atención de Mujeres Víctimas	1614 - Banco Estatal de Datos sobre Violencia contra las Mujeres	Porcentaje de registro de expedientes únicos en BANEVIM	(Número de expedientes de Casos de violencia realizados / Total de Casos de violencia programados) * 100	Porcentaje	500	Producto	Ascendente	Ene-Mar	49.02	Registros integrados por las instancias responsables en el Estado
4.-Desarrollo Social	16.-Secretaría de las Mujeres	195.-Fortalecimiento a los servicios integrales de protección y atención de las mujeres víctimas de violencia, sus hijas e hijos a través de la SEMUIER garantizada.	5 - Registro de expedientes únicos de casos de violencia por parte de instancias involucradas en la atención de Mujeres Víctimas	1614 - Banco Estatal de Datos sobre Violencia contra las Mujeres	Porcentaje de registro de expedientes únicos en BANEVIM	(Número de expedientes de Casos de violencia realizados / Total de Casos de violencia programados) * 100	Porcentaje	500	Producto	Ascendente	Abr-Jun	1145	Se a incrementado los registros de incidencia de violencia contra las mujeres
4.-Desarrollo Social	16.-Secretaría de las Mujeres	195.-Fortalecimiento a los servicios integrales de protección y atención de las mujeres víctimas de violencia, sus hijas e hijos a través de la SEMUIER garantizada.	5 - Registro de expedientes únicos de casos de violencia por parte de instancias involucradas en la atención de Mujeres Víctimas	1614 - Banco Estatal de Datos sobre Violencia contra las Mujeres	Porcentaje de registro de expedientes únicos en BANEVIM	(Número de expedientes de Casos de violencia realizados / Total de Casos de violencia programados) * 100	Porcentaje	500	Producto	Ascendente	Jul-Sep	1882.4	Se mantiene un registro vigente de los casos de violencia contra la Mujer en el Estado
4.-Desarrollo Social	16.-Secretaría de las Mujeres	195.-Fortalecimiento a los servicios integrales de protección y atención de las mujeres víctimas de violencia, sus hijas e hijos a través de la SEMUIER garantizada.	5 - Registro de expedientes únicos de casos de violencia por parte de instancias involucradas en la atención de Mujeres Víctimas	1614 - Banco Estatal de Datos sobre Violencia contra las Mujeres	Porcentaje de registro de expedientes únicos en BANEVIM	(Número de expedientes de Casos de violencia realizados / Total de Casos de violencia programados) * 100	Porcentaje	500	Producto	Ascendente	Oct-Dic	-	De acuerdo con la periodicidad del indicador, no le corresponde resultado.
4.-Desarrollo Social	16.-Secretaría de las Mujeres	195.-Fortalecimiento a los servicios integrales de protección y atención de las mujeres víctimas de violencia, sus hijas e hijos a través de la SEMUIER garantizada.	6 - Análisis estadísticos e informes sobre Violencia en contra de las Mujeres con perspectiva de igualdad.	1614 - Banco Estatal de Datos sobre Violencia contra las Mujeres	Porcentaje de registro datos estadísticos del banco	(Datos registrados en el 2022 / Datos registrados en el 2023) * 100	Porcentaje	12	Producto	Ascendente	Ene-Mar	25	Informes mensuales de los registros estadísticos

Reporte de avance de metas de los indicadores a nivel COMPONENTE de los Programas Presupuestarios que conforman el Presupuesto 2023

Sector	Dependencia	Programa	Componente	U. Responsable	Indicador	Método	U. Medida	Meta	Tipo	Sentido	Periodo	Resultado	Observación
4.-Desarrollo Social	16.-Secretaría de las Mujeres	195.-Fortalecimiento a los servicios integrales de protección y atención de las mujeres víctimas de violencia, sus hijas e hijos a través de la SEMUIER garantizada.	6 - Análisis estadísticos e informes sobre Violencia en contra de las Mujeres con perspectiva de igualdad.	1614 - Banco Estatal de Datos sobre Violencia contra las Mujeres	Porcentaje de registro datos estadísticos del banco	{ Datos registrados en el 2022 / Datos registrados en el 2023 } * 100	Porcentaje	12	Producto	Ascendente	Abr-Jun	41.67	De manera mensual se han llevado a cabo los análisis correspondientes
4.-Desarrollo Social	16.-Secretaría de las Mujeres	195.-Fortalecimiento a los servicios integrales de protección y atención de las mujeres víctimas de violencia, sus hijas e hijos a través de la SEMUIER garantizada.	6 - Análisis estadísticos e informes sobre Violencia en contra de las Mujeres con perspectiva de igualdad.	1614 - Banco Estatal de Datos sobre Violencia contra las Mujeres	Porcentaje de registro datos estadísticos del banco	{ Datos registrados en el 2022 / Datos registrados en el 2023 } * 100	Porcentaje	12	Producto	Ascendente	Jul-Sep	119.72	Con el fortalecimiento de los profesionistas contratados de incrementaron los registros de casos atendidos por las diversas Instancias
4.-Desarrollo Social	16.-Secretaría de las Mujeres	195.-Fortalecimiento a los servicios integrales de protección y atención de las mujeres víctimas de violencia, sus hijas e hijos a través de la SEMUIER garantizada.	6 - Análisis estadísticos e informes sobre Violencia en contra de las Mujeres con perspectiva de igualdad.	1614 - Banco Estatal de Datos sobre Violencia contra las Mujeres	Porcentaje de registro datos estadísticos del banco	{ Datos registrados en el 2022 / Datos registrados en el 2023 } * 100	Porcentaje	12	Producto	Ascendente	Oct-Dic	-	De acuerdo con la periodicidad del indicador, no le corresponde resultado.
4.-Desarrollo Social	16.-Secretaría de las Mujeres	195.-Fortalecimiento a los servicios integrales de protección y atención de las mujeres víctimas de violencia, sus hijas e hijos a través de la SEMUIER garantizada.	7 - Sistematización, análisis y difusión de los registros sobre casos de violencia en contra de las mujeres a través del acceso a subsidios federales	1614 - Banco Estatal de Datos sobre Violencia contra las Mujeres	Porcentaje de difusión de la información	{ Datos registrados en el 2022 / Datos registrados en el 2023 } * 100	Porcentaje	1	Producto	Ascendente	Ene-Jun	100	Publicación del reporte de diagnostico situacional de la mujer en zacatecas
4.-Desarrollo Social	16.-Secretaría de las Mujeres	195.-Fortalecimiento a los servicios integrales de protección y atención de las mujeres víctimas de violencia, sus hijas e hijos a través de la SEMUIER garantizada.	7 - Sistematización, análisis y difusión de los registros sobre casos de violencia en contra de las mujeres a través del acceso a subsidios federales	1614 - Banco Estatal de Datos sobre Violencia contra las Mujeres	Porcentaje de difusión de la información	{ Datos registrados en el 2022 / Datos registrados en el 2023 } * 100	Porcentaje	1	Producto	Ascendente	Jul-Dic	-	De acuerdo con la periodicidad del indicador, no le corresponde resultado.
4.-Desarrollo Social	16.-Secretaría de las Mujeres	201.-Armonización legislativa en materia de igualdad de género y de derechos humanos de las mujeres	1 - Asuntos jurisdiccionales, administrativos y legales atendidos, asesorados y promovidos.	1610 - Dirección Jurídica	Porcentaje de seguimiento a asuntos jurídicos que vulneren los derechos humanos de las mujeres	{ Número de Informes realizados / Número de Informes programados } * 100	Porcentaje	4	Producto	Ascendente	Ene-Mar	25	Informe trimestral de las actividades realizadas en la Dirección Jurídica
4.-Desarrollo Social	16.-Secretaría de las Mujeres	201.-Armonización legislativa en materia de igualdad de género y de derechos humanos de las mujeres	1 - Asuntos jurisdiccionales, administrativos y legales atendidos, asesorados y promovidos.	1610 - Dirección Jurídica	Porcentaje de seguimiento a asuntos jurídicos que vulneren los derechos humanos de las mujeres	{ Número de Informes realizados / Número de Informes programados } * 100	Porcentaje	4	Producto	Ascendente	Abr-Jun	50	Reportes trimestrales sobre las gestiones jurídico administrativas en promoción de los derechos de las mujeres
4.-Desarrollo Social	16.-Secretaría de las Mujeres	201.-Armonización legislativa en materia de igualdad de género y de derechos humanos de las mujeres	1 - Asuntos jurisdiccionales, administrativos y legales atendidos, asesorados y promovidos.	1610 - Dirección Jurídica	Porcentaje de seguimiento a asuntos jurídicos que vulneren los derechos humanos de las mujeres	{ Número de Informes realizados / Número de Informes programados } * 100	Porcentaje	4	Producto	Ascendente	Jul-Sep	75	Informes trimestrales sobre los asuntos Jurisdiccionales y administrativos atendidos
4.-Desarrollo Social	16.-Secretaría de las Mujeres	201.-Armonización legislativa en materia de igualdad de género y de derechos humanos de las mujeres	1 - Asuntos jurisdiccionales, administrativos y legales atendidos, asesorados y promovidos.	1610 - Dirección Jurídica	Porcentaje de seguimiento a asuntos jurídicos que vulneren los derechos humanos de las mujeres	{ Número de Informes realizados / Número de Informes programados } * 100	Porcentaje	4	Producto	Ascendente	Oct-Dic	-	De acuerdo con la periodicidad del indicador, no le corresponde resultado.
4.-Desarrollo Social	17.-Secretaría del Zacatecano Migrante	26.-Vínculo Migrante	1 - Atención, acompañamiento y apoyo al Migrante y sus Familias	1701 - Dirección de Orientación y Atención Integral al migrante y sus familias	Porcentaje de atenciones, acompañamiento y apoyos otorgados para la comunidad migrante y sus familias	{ Atenciones, acompañamiento y apoyos realizados / Atenciones, acompañamiento y apoyos programados } * 100	Porcentaje	95	Producto	Ascendente	Ene-Mar	175.92	Actividades sujetas a demandas de la ciudadanía.
4.-Desarrollo Social	17.-Secretaría del Zacatecano Migrante	26.-Vínculo Migrante	1 - Atención, acompañamiento y apoyo al Migrante y sus Familias	1701 - Dirección de Orientación y Atención Integral al migrante y sus familias	Porcentaje de atenciones, acompañamiento y apoyos otorgados para la comunidad migrante y sus familias	{ Atenciones, acompañamiento y apoyos realizados / Atenciones, acompañamiento y apoyos programados } * 100	Porcentaje	95	Producto	Ascendente	Abr-Jun	208.02	Actividades sujetas a demanda de la ciudadanía
4.-Desarrollo Social	17.-Secretaría del Zacatecano Migrante	26.-Vínculo Migrante	1 - Atención, acompañamiento y apoyo al Migrante y sus Familias	1701 - Dirección de Orientación y Atención Integral al migrante y sus familias	Porcentaje de atenciones, acompañamiento y apoyos otorgados para la comunidad migrante y sus familias	{ Atenciones, acompañamiento y apoyos realizados / Atenciones, acompañamiento y apoyos programados } * 100	Porcentaje	95	Producto	Ascendente	Jul-Sep	104.58	Actividades sujetas a demanda de la ciudadanía
4.-Desarrollo Social	17.-Secretaría del Zacatecano Migrante	26.-Vínculo Migrante	1 - Atención, acompañamiento y apoyo al Migrante y sus Familias	1701 - Dirección de Orientación y Atención Integral al migrante y sus familias	Porcentaje de atenciones, acompañamiento y apoyos otorgados para la comunidad migrante y sus familias	{ Atenciones, acompañamiento y apoyos realizados / Atenciones, acompañamiento y apoyos programados } * 100	Porcentaje	95	Producto	Ascendente	Oct-Dic	-	De acuerdo con la periodicidad del indicador, no le corresponde resultado.
4.-Desarrollo Social	17.-Secretaría del Zacatecano Migrante	26.-Vínculo Migrante	2 - Vínculo con la Comunidad Zacatecana Migrante	1702 - Dirección de Vinculación Binacional e Interinstitucional	Porcentaje de actividades realizadas para fortalecer el vínculo con la Comunidad Zacatecana Migrante	{ Actividades realizadas para fortalecer el vínculo realizados / Actividades realizadas para fortalecer el vínculo programados } * 100	Porcentaje	95	Producto	Ascendente	Ene-Mar	281.97	Actividades sujetas a demandas de la comunidad zacatecana migrante.
4.-Desarrollo Social	17.-Secretaría del Zacatecano Migrante	26.-Vínculo Migrante	2 - Vínculo con la Comunidad Zacatecana Migrante	1702 - Dirección de Vinculación Binacional e Interinstitucional	Porcentaje de actividades realizadas para fortalecer el vínculo con la Comunidad Zacatecana Migrante	{ Actividades realizadas para fortalecer el vínculo realizados / Actividades realizadas para fortalecer el vínculo programados } * 100	Porcentaje	95	Producto	Ascendente	Abr-Jun	120	Actividades sujetas a demanda de la comunidad zacatecana migrante.
4.-Desarrollo Social	17.-Secretaría del Zacatecano Migrante	26.-Vínculo Migrante	2 - Vínculo con la Comunidad Zacatecana Migrante	1702 - Dirección de Vinculación Binacional e Interinstitucional	Porcentaje de actividades realizadas para fortalecer el vínculo con la Comunidad Zacatecana Migrante	{ Actividades realizadas para fortalecer el vínculo realizados / Actividades realizadas para fortalecer el vínculo programados } * 100	Porcentaje	95	Producto	Ascendente	Jul-Sep	222.73	Actividad sujeta a demanda de la comunidad zacatecana migrante

Reporte de avance de metas de los indicadores a nivel COMPONENTE de los Programas Presupuestarios que conforman el Presupuesto 2023

Sector	Dependencia	Programa	Componente	U. Responsable	Indicador	Método	U. Medida	Meta	Tipo	Sentido	Periodo	Resultado	Observación
4.-Desarrollo Social	17.-Secretaría del Zacatecano Migrante	26.-Vínculo Migrante	2 - Vínculo con la Comunidad Zacatecana Migrante	1702 - Dirección de Vinculación Binacional e Interinstitucional	Porcentaje de actividades realizadas para fortalecer el vínculo con la Comunidad Zacatecana Migrante	{ Actividades realizadas para fortalecer el vínculo realizados / Actividades realizadas para fortalecer el vínculo programados } * 100	Porcentaje	95	Producto	Ascendente	Oct-Dic	-	De acuerdo con la periodicidad del indicador, no le corresponde resultado.
4.-Desarrollo Social	17.-Secretaría del Zacatecano Migrante	26.-Vínculo Migrante	3 - Asistencia de Protección al Migrante en el Estado	1701 - Dirección de Orientación y Atención Integral al migrante y sus familias	Porcentaje de asistencia de protección otorgadas al Migrante en el Estado	{ Asistencia de protección realizadas / Asistencias de protección programadas } * 100	Porcentaje	99	Producto	Ascendente	Ene-Mar	37.5	Actividades sujetas a demanda de la ciudadanía en situación de emergencia.
4.-Desarrollo Social	17.-Secretaría del Zacatecano Migrante	26.-Vínculo Migrante	3 - Asistencia de Protección al Migrante en el Estado	1701 - Dirección de Orientación y Atención Integral al migrante y sus familias	Porcentaje de asistencia de protección otorgadas al Migrante en el Estado	{ Asistencia de protección realizadas / Asistencias de protección programadas } * 100	Porcentaje	99	Producto	Ascendente	Abr-Jun	77.78	Actividades sujetas a demanda de la ciudadanía.
4.-Desarrollo Social	17.-Secretaría del Zacatecano Migrante	26.-Vínculo Migrante	3 - Asistencia de Protección al Migrante en el Estado	1701 - Dirección de Orientación y Atención Integral al migrante y sus familias	Porcentaje de asistencia de protección otorgadas al Migrante en el Estado	{ Asistencia de protección realizadas / Asistencias de protección programadas } * 100	Porcentaje	99	Producto	Ascendente	Jul-Sep	22.22	Actividad sujeta a demanda de la ciudadanía
4.-Desarrollo Social	17.-Secretaría del Zacatecano Migrante	26.-Vínculo Migrante	3 - Asistencia de Protección al Migrante en el Estado	1701 - Dirección de Orientación y Atención Integral al migrante y sus familias	Porcentaje de asistencia de protección otorgadas al Migrante en el Estado	{ Asistencia de protección realizadas / Asistencias de protección programadas } * 100	Porcentaje	99	Producto	Ascendente	Oct-Dic	-	De acuerdo con la periodicidad del indicador, no le corresponde resultado.
4.-Desarrollo Social	17.-Secretaría del Zacatecano Migrante	31.-Programa 2x1 para Migrantes	1 - Contribuir al bienestar del Estado, a través de proyectos de infraestructura social y educativa	1712 - Dirección de Proyectos de Inversión con Migrantes	Porcentaje de proyectos de infraestructura social y educativa	{ Número de obras y acciones realizadas / Número de obras y acciones programadas } * 100	Porcentaje	98	Producto	Ascendente	Ene-Mar	0	Durante el primer trimestre no se programaron ni se realizaron obras ni acciones
4.-Desarrollo Social	17.-Secretaría del Zacatecano Migrante	31.-Programa 2x1 para Migrantes	1 - Contribuir al bienestar del Estado, a través de proyectos de infraestructura social y educativa	1712 - Dirección de Proyectos de Inversión con Migrantes	Porcentaje de proyectos de infraestructura social y educativa	{ Número de obras y acciones realizadas / Número de obras y acciones programadas } * 100	Porcentaje	98	Producto	Ascendente	Abr-Jun	85.19	Actividades sujetas a demanda de clubes y federaciones de migrantes.
4.-Desarrollo Social	17.-Secretaría del Zacatecano Migrante	31.-Programa 2x1 para Migrantes	1 - Contribuir al bienestar del Estado, a través de proyectos de infraestructura social y educativa	1712 - Dirección de Proyectos de Inversión con Migrantes	Porcentaje de proyectos de infraestructura social y educativa	{ Número de obras y acciones realizadas / Número de obras y acciones programadas } * 100	Porcentaje	98	Producto	Ascendente	Jul-Sep	88	Actividad sujeta a demanda
4.-Desarrollo Social	17.-Secretaría del Zacatecano Migrante	31.-Programa 2x1 para Migrantes	1 - Contribuir al bienestar del Estado, a través de proyectos de infraestructura social y educativa	1712 - Dirección de Proyectos de Inversión con Migrantes	Porcentaje de proyectos de infraestructura social y educativa	{ Número de obras y acciones realizadas / Número de obras y acciones programadas } * 100	Porcentaje	98	Producto	Ascendente	Oct-Dic	-	De acuerdo con la periodicidad del indicador, no le corresponde resultado.
4.-Desarrollo Social	17.-Secretaría del Zacatecano Migrante	32.-Zacatecas Productivo y Migrante	1 - Acompañamiento y asesoramiento para el diseño, planeación, ejecución y seguimiento de proyectos productivos	1702 - Dirección de Vinculación Binacional e Interinstitucional	Porcentaje de asesorías y acompañamiento para el diseño, planeación, ejecución y seguimiento de proyectos productivos	{ Número de asesorías brindadas realizadas / Número de asesorías programadas } * 100	Porcentaje	0	Producto	Ascendente	Ene-Mar	66.67	Se han canalizado las solicitudes a las Dependencias correspondientes sin embargo se encuentran en proceso de análisis y definición de los proyectos.
4.-Desarrollo Social	17.-Secretaría del Zacatecano Migrante	32.-Zacatecas Productivo y Migrante	1 - Acompañamiento y asesoramiento para el diseño, planeación, ejecución y seguimiento de proyectos productivos	1702 - Dirección de Vinculación Binacional e Interinstitucional	Porcentaje de asesorías y acompañamiento para el diseño, planeación, ejecución y seguimiento de proyectos productivos	{ Número de asesorías brindadas realizadas / Número de asesorías programadas } * 100	Porcentaje	0	Producto	Ascendente	Abr-Jun	0	Al cierre del trimestre que se reporta se han otorgado asesorías y gestiones, sin embargo, se espera la emisión de la convocatoria por parte de la Secretaría de Economía para abrir ventanilla en lo que corresponde a las gestiones de la SEZAMI
4.-Desarrollo Social	17.-Secretaría del Zacatecano Migrante	32.-Zacatecas Productivo y Migrante	1 - Acompañamiento y asesoramiento para el diseño, planeación, ejecución y seguimiento de proyectos productivos	1702 - Dirección de Vinculación Binacional e Interinstitucional	Porcentaje de asesorías y acompañamiento para el diseño, planeación, ejecución y seguimiento de proyectos productivos	{ Número de asesorías brindadas realizadas / Número de asesorías programadas } * 100	Porcentaje	0	Producto	Ascendente	Jul-Sep	-	Componente cancelado
4.-Desarrollo Social	17.-Secretaría del Zacatecano Migrante	32.-Zacatecas Productivo y Migrante	1 - Acompañamiento y asesoramiento para el diseño, planeación, ejecución y seguimiento de proyectos productivos	1702 - Dirección de Vinculación Binacional e Interinstitucional	Porcentaje de asesorías y acompañamiento para el diseño, planeación, ejecución y seguimiento de proyectos productivos	{ Número de asesorías brindadas realizadas / Número de asesorías programadas } * 100	Porcentaje	0	Producto	Ascendente	Oct-Dic	-	Componente cancelado
4.-Desarrollo Social	17.-Secretaría del Zacatecano Migrante	47.-Protocolo de Retorno y Reinserción	1 - Repatriados Trabajando	1704 - Dirección de Fomento Económico y Social para el migrante y sus familias	Porcentaje de zacatecanos migrantes en retorno apoyados	{ Número de zacatecanos migrantes en retorno con apoyos realizados / Número de zacatecanos migrantes en retorno con apoyos programados } * 100	Porcentaje	98	Producto	Ascendente	Ene-Mar	133.33	Al cierre de la evaluación trimestral se han recibido y validado 40 solicitudes
4.-Desarrollo Social	17.-Secretaría del Zacatecano Migrante	47.-Protocolo de Retorno y Reinserción	1 - Repatriados Trabajando	1704 - Dirección de Fomento Económico y Social para el migrante y sus familias	Porcentaje de zacatecanos migrantes en retorno apoyados	{ Número de zacatecanos migrantes en retorno con apoyos realizados / Número de zacatecanos migrantes en retorno con apoyos programados } * 100	Porcentaje	98	Producto	Ascendente	Abr-Jun	0	Al cierre del trimestre aún no se entregan apoyos a los zacatecanos en retorno.
4.-Desarrollo Social	17.-Secretaría del Zacatecano Migrante	47.-Protocolo de Retorno y Reinserción	1 - Repatriados Trabajando	1704 - Dirección de Fomento Económico y Social para el migrante y sus familias	Porcentaje de zacatecanos migrantes en retorno apoyados	{ Número de zacatecanos migrantes en retorno con apoyos realizados / Número de zacatecanos migrantes en retorno con apoyos programados } * 100	Porcentaje	98	Producto	Ascendente	Jul-Sep	70.43	Actividad sujeta a demanda de la ciudadanía
4.-Desarrollo Social	17.-Secretaría del Zacatecano Migrante	47.-Protocolo de Retorno y Reinserción	1 - Repatriados Trabajando	1704 - Dirección de Fomento Económico y Social para el migrante y sus familias	Porcentaje de zacatecanos migrantes en retorno apoyados	{ Número de zacatecanos migrantes en retorno con apoyos realizados / Número de zacatecanos migrantes en retorno con apoyos programados } * 100	Porcentaje	98	Producto	Ascendente	Oct-Dic	-	De acuerdo con la periodicidad del indicador, no le corresponde resultado.
4.-Desarrollo Social	17.-Secretaría del Zacatecano Migrante	47.-Protocolo de Retorno y Reinserción	2 - Trámite de apostilla de documentos de identidad estadounidenses	1701 - Dirección de Orientación y Atención Integral al migrante y sus familias	Porcentaje de actas de nacimiento americanas apostilladas	{ Total de actas apostilladas / Total de actas apostilladas solicitadas } * 100	Porcentaje	98	Producto	Ascendente	Ene-Mar	195	Se programaron para el primer trimestre 10 solicitudes y 10 trámites, sin embargo al cierre de la evaluación trimestral se han recibido 39 solicitudes de las cuales aún no se concluye el trámite.
4.-Desarrollo Social	17.-Secretaría del Zacatecano Migrante	47.-Protocolo de Retorno y Reinserción	2 - Trámite de apostilla de documentos de identidad estadounidenses	1701 - Dirección de Orientación y Atención Integral al migrante y sus familias	Porcentaje de actas de nacimiento americanas apostilladas	{ Total de actas apostilladas / Total de actas apostilladas solicitadas } * 100	Porcentaje	98	Producto	Ascendente	Abr-Jun	10	Al cierre del trimestre aún no se entregan los apoyos para el trámite de apostillas de documentos de identidad estadounidenses

Reporte de avance de metas de los indicadores a nivel COMPONENTE de los Programas Presupuestarios que conforman el Presupuesto 2023

Sector	Dependencia	Programa	Componente	U. Responsable	Indicador	Método	U. Medida	Meta	Tipo	Sentido	Periodo	Resultado	Observación
4.-Desarrollo Social	17.-Secretaría del Zacatecano Migrante	47.-Protocolo de Retorno y Reinserción	2 - Trámite de apostilla de documentos de identidad estadounidenses	1701 - Dirección de Orientación y Atención Integral al migrante y sus familias	Porcentaje de actas de nacimiento americanas apostilladas	(Total de actas apostilladas / Total de actas apostilladas solicitadas) * 100	Porcentaje	98	Producto	Ascendente	Jul-Sep	0	Al cierre del avance presupuestal trimestral se continúa en proceso los trámites para apostilla de documentos estadounidenses
4.-Desarrollo Social	17.-Secretaría del Zacatecano Migrante	47.-Protocolo de Retorno y Reinserción	2 - Trámite de apostilla de documentos de identidad estadounidenses	1701 - Dirección de Orientación y Atención Integral al migrante y sus familias	Porcentaje de actas de nacimiento americanas apostilladas	(Total de actas apostilladas / Total de actas apostilladas solicitadas) * 100	Porcentaje	98	Producto	Ascendente	Oct-Dic	-	De acuerdo con la periodicidad del indicador, no le corresponde resultado.
4.-Desarrollo Social	17.-Secretaría del Zacatecano Migrante	47.-Protocolo de Retorno y Reinserción	3 - Apoyo a trabajadores Ex Braceros zacatecanos 1942 - 1964	1704 - Dirección de Fomento Económico y Social para el migrante y sus familias	Porcentaje de exbraceros zacatecanos 1942-1964 apoyados	(Total de apoyos otorgados / Total de apoyos solicitados) * 100	Porcentaje	98	Producto	Ascendente	Ene-Mar	0	Al cierre de la evaluación se han recibido y validado 3 solicitudes, aún no se entregan los apoyos.
4.-Desarrollo Social	17.-Secretaría del Zacatecano Migrante	47.-Protocolo de Retorno y Reinserción	3 - Apoyo a trabajadores Ex Braceros zacatecanos 1942 - 1964	1704 - Dirección de Fomento Económico y Social para el migrante y sus familias	Porcentaje de exbraceros zacatecanos 1942-1964 apoyados	(Total de apoyos otorgados / Total de apoyos solicitados) * 100	Porcentaje	98	Producto	Ascendente	Abr-Jun	0	Al cierre del trimestre se han recibido solicitudes sin embargo no se han entregado apoyos.
4.-Desarrollo Social	17.-Secretaría del Zacatecano Migrante	47.-Protocolo de Retorno y Reinserción	3 - Apoyo a trabajadores Ex Braceros zacatecanos 1942 - 1964	1704 - Dirección de Fomento Económico y Social para el migrante y sus familias	Porcentaje de exbraceros zacatecanos 1942-1964 apoyados	(Total de apoyos otorgados / Total de apoyos solicitados) * 100	Porcentaje	98	Producto	Ascendente	Jul-Sep	0	Durante el trimestre que se reporta no se han entregado apoyos para este programa
4.-Desarrollo Social	17.-Secretaría del Zacatecano Migrante	47.-Protocolo de Retorno y Reinserción	3 - Apoyo a trabajadores Ex Braceros zacatecanos 1942 - 1964	1704 - Dirección de Fomento Económico y Social para el migrante y sus familias	Porcentaje de exbraceros zacatecanos 1942-1964 apoyados	(Total de apoyos otorgados / Total de apoyos solicitados) * 100	Porcentaje	98	Producto	Ascendente	Oct-Dic	-	De acuerdo con la periodicidad del indicador, no le corresponde resultado.
1.-Política Interna y Seguridad	18.-Coordinación General Jurídica	125.-Procuración de justicia, revisión de las estructuras jurídicas y garantía de legalidad de todos los actos de gobierno.	1 - Asesoría Jurídica permanente a la Administración Pública Estatal y Municipal, así como a los Organismos Centralizados y Descentralizados, mediante una actualización continua del Marco Jurídico brindada.	1801 - Dirección de Estudios Legislativos y Consultoría Legal	Porcentaje de asesorías proporcionadas en materia de Estudios Legislativos	(Número de asesorías atendidas en materia de Estudios Legislativos / Número de asesorías solicitadas en materia de Estudios Legislativos) * 100	Porcentaje	100	Producto	Ascendente	Ene-Jun	100	
1.-Política Interna y Seguridad	18.-Coordinación General Jurídica	125.-Procuración de justicia, revisión de las estructuras jurídicas y garantía de legalidad de todos los actos de gobierno.	1 - Asesoría Jurídica permanente a la Administración Pública Estatal y Municipal, así como a los Organismos Centralizados y Descentralizados, mediante una actualización continua del Marco Jurídico brindada.	1801 - Dirección de Estudios Legislativos y Consultoría Legal	Porcentaje de asesorías proporcionadas en materia de Estudios Legislativos	(Número de asesorías atendidas en materia de Estudios Legislativos / Número de asesorías solicitadas en materia de Estudios Legislativos) * 100	Porcentaje	100	Producto	Ascendente	Jul-Dic	-	De acuerdo con la periodicidad del indicador, no le corresponde resultado.
1.-Política Interna y Seguridad	18.-Coordinación General Jurídica	125.-Procuración de justicia, revisión de las estructuras jurídicas y garantía de legalidad de todos los actos de gobierno.	2 - Eficiencia en los servicios proporcionados a las usuarias y usuarios u otras instancias en los diversos actos de Gobierno en materia de Asuntos Contenciosos con la incorporación de perspectiva de género y derechos humanos	1802 - Dirección de Asuntos Contenciosos	Porcentaje de asesorías en materia de Asuntos Contenciosos	(número de asesorías atendidas / número de asesorías solicitadas) * 100	Porcentaje	100	Producto	Ascendente	Ene-Jun	100	
1.-Política Interna y Seguridad	18.-Coordinación General Jurídica	125.-Procuración de justicia, revisión de las estructuras jurídicas y garantía de legalidad de todos los actos de gobierno.	2 - Eficiencia en los servicios proporcionados a las usuarias y usuarios u otras instancias en los diversos actos de Gobierno en materia de Asuntos Contenciosos con la incorporación de perspectiva de género y derechos humanos	1802 - Dirección de Asuntos Contenciosos	Porcentaje de asesorías en materia de Asuntos Contenciosos	(número de asesorías atendidas / número de asesorías solicitadas) * 100	Porcentaje	100	Producto	Ascendente	Jul-Dic	-	De acuerdo con la periodicidad del indicador, no le corresponde resultado.
1.-Política Interna y Seguridad	18.-Coordinación General Jurídica	125.-Procuración de justicia, revisión de las estructuras jurídicas y garantía de legalidad de todos los actos de gobierno.	3 - Servicios a las usuarias y usuarios en materia notarial proporcionados.	1803 - Dirección de Notarías	Porcentaje de renovaciones asentadas	(número de renovaciones asentadas de poderes y testamentos / número de renovaciones recibidas) * 100	Porcentaje	100	Producto	Ascendente	Ene-Jun	100	
1.-Política Interna y Seguridad	18.-Coordinación General Jurídica	125.-Procuración de justicia, revisión de las estructuras jurídicas y garantía de legalidad de todos los actos de gobierno.	3 - Servicios a las usuarias y usuarios en materia notarial proporcionados.	1803 - Dirección de Notarías	Porcentaje de renovaciones asentadas	(número de renovaciones asentadas de poderes y testamentos / número de renovaciones recibidas) * 100	Porcentaje	100	Producto	Ascendente	Jul-Dic	-	De acuerdo con la periodicidad del indicador, no le corresponde resultado.
1.-Política Interna y Seguridad	18.-Coordinación General Jurídica	129.-Certeza y seguridad jurídica en los actos de Gobierno otorgada a la sociedad en general.	1 - Servicios de Registro Civil mediante la expedición de actas con datos correctos proporcionados	1804 - Dirección de Registro Civil	Porcentaje de actas expedidas con datos correctos	(Total de actas expedidas con datos correctos / Total de actas solicitadas) * 100	Porcentaje	100	Producto	Ascendente	Ene-Jun	100	
1.-Política Interna y Seguridad	18.-Coordinación General Jurídica	129.-Certeza y seguridad jurídica en los actos de Gobierno otorgada a la sociedad en general.	1 - Servicios de Registro Civil mediante la expedición de actas con datos correctos proporcionados	1804 - Dirección de Registro Civil	Porcentaje de actas expedidas con datos correctos	(Total de actas expedidas con datos correctos / Total de actas solicitadas) * 100	Porcentaje	100	Producto	Ascendente	Jul-Dic	-	De acuerdo con la periodicidad del indicador, no le corresponde resultado.
1.-Política Interna y Seguridad	18.-Coordinación General Jurídica	129.-Certeza y seguridad jurídica en los actos de Gobierno otorgada a la sociedad en general.	2 - Servicios de Publicación de los ordenamientos y disposiciones normativas en el Periódico Oficial, proporcionados de manera eficiente	1805 - Dirección de Periódico Oficial	Porcentaje de publicaciones realizadas en el Periódico Oficial del Estado	(Total de publicaciones realizadas / Total de publicaciones solicitadas) * 100	Porcentaje	100	Producto	Ascendente	Ene-Jun	100	
1.-Política Interna y Seguridad	18.-Coordinación General Jurídica	129.-Certeza y seguridad jurídica en los actos de Gobierno otorgada a la sociedad en general.	2 - Servicios de Publicación de los ordenamientos y disposiciones normativas en el Periódico Oficial, proporcionados de manera eficiente	1805 - Dirección de Periódico Oficial	Porcentaje de publicaciones realizadas en el Periódico Oficial del Estado	(Total de publicaciones realizadas / Total de publicaciones solicitadas) * 100	Porcentaje	100	Producto	Ascendente	Jul-Dic	-	De acuerdo con la periodicidad del indicador, no le corresponde resultado.
2.-Administración	19.-Coordinación Estatal de Planeación	27.-Planeación para una nueva gobernanza	1 - Gestión de órganos administrativos de Planeación para el Desarrollo del Estado implementada	1902 - Dirección Ejecutiva del Comité de Planeación para el Desarrollo del Estado de Zacatecas	Porcentaje de seguimiento a los acuerdos derivados de los órganos administrativos de Planeación para el Desarrollo	(Número de acuerdos con atención o seguimiento / Total de acuerdos generados en las sesiones) * 100	Porcentaje	80	Producto	Ascendente	Ene-Jun	100	
2.-Administración	19.-Coordinación Estatal de Planeación	27.-Planeación para una nueva gobernanza	1 - Gestión de órganos administrativos de Planeación para el Desarrollo del Estado implementada	1902 - Dirección Ejecutiva del Comité de Planeación para el Desarrollo del Estado de Zacatecas	Porcentaje de seguimiento a los acuerdos derivados de los órganos administrativos de Planeación para el Desarrollo	(Número de acuerdos con atención o seguimiento / Total de acuerdos generados en las sesiones) * 100	Porcentaje	80	Producto	Ascendente	Jul-Dic	-	De acuerdo con la periodicidad del indicador, no le corresponde resultado.

Reporte de avance de metas de los indicadores a nivel COMPONENTE de los Programas Presupuestarios que conforman el Presupuesto 2023

Sector	Dependencia	Programa	Componente	U. Responsable	Indicador	Método	U. Medida	Meta	Tipo	Sentido	Periodo	Resultado	Observación
2.-Administración	19.-Coordinación Estatal de Planeación	27.-Planeación para una nueva gobernanza	2 - Instrumentos normativos y metodológicos para la Planeación del Desarrollo Implementados	1902 - Dirección Ejecutiva del Comité de Planeación para el Desarrollo del Estado de Zacatecas	Nivel de desempeño en la Sección de Planeación en la Implantación y Operación del Presupuesto Basado en Resultados y del Sistema de Evaluación del Desempeño de la Secretaría de hacienda y Crédito Público	Índice	Índice	72	Producto	Ascendente	Ene-Jun	92.5	
2.-Administración	19.-Coordinación Estatal de Planeación	27.-Planeación para una nueva gobernanza	2 - Instrumentos normativos y metodológicos para la Planeación del Desarrollo Implementados	1902 - Dirección Ejecutiva del Comité de Planeación para el Desarrollo del Estado de Zacatecas	Nivel de desempeño en la Sección de Planeación en la Implantación y Operación del Presupuesto Basado en Resultados y del Sistema de Evaluación del Desempeño de la Secretaría de hacienda y Crédito Público	Índice	Índice	72	Producto	Ascendente	Jul-Dic	-	De acuerdo con la periodicidad del indicador, no le corresponde resultado.
2.-Administración	19.-Coordinación Estatal de Planeación	27.-Planeación para una nueva gobernanza	3 - Procesos de planeación en la administración pública estatal, operados	1901 - Dirección de Planeación Operativa	Porcentaje de estrategias del Plan Estatal de Desarrollo atendidas a través de los programas presupuestarios	(Total de estrategias del Plan Estatal de Desarrollo atendidas en el Presupuesto del año n / Número total de estrategias del Plan Estatal de Desarrollo) * 100	Porcentaje	70	Producto	Ascendente	Ene-Jun	65.52	
2.-Administración	19.-Coordinación Estatal de Planeación	27.-Planeación para una nueva gobernanza	3 - Procesos de planeación en la administración pública estatal, operados	1901 - Dirección de Planeación Operativa	Porcentaje de estrategias del Plan Estatal de Desarrollo atendidas a través de los programas presupuestarios	(Total de estrategias del Plan Estatal de Desarrollo atendidas en el Presupuesto del año n / Número total de estrategias del Plan Estatal de Desarrollo) * 100	Porcentaje	70	Producto	Ascendente	Jul-Dic	-	De acuerdo con la periodicidad del indicador, no le corresponde resultado.
2.-Administración	19.-Coordinación Estatal de Planeación	27.-Planeación para una nueva gobernanza	4 - Procesos de Seguimiento y Evaluación del Sistema Estatal de Evaluación articulados	1903 - Dirección de Seguimiento de la Gestión y Evaluación del Desarrollo	Porcentaje de cumplimiento del cronograma de sesiones de órganos del Sistema Estatal de Evaluación	(Sesiones de órganos del Sistema Estatal de Evaluación, realizadas / Sesiones de órganos del Sistema Estatal de Evaluación, programadas) * 100	Porcentaje	100	Producto	Ascendente	Ene-Jun	100	
2.-Administración	19.-Coordinación Estatal de Planeación	27.-Planeación para una nueva gobernanza	4 - Procesos de Seguimiento y Evaluación del Sistema Estatal de Evaluación articulados	1903 - Dirección de Seguimiento de la Gestión y Evaluación del Desarrollo	Porcentaje de cumplimiento del cronograma de sesiones de órganos del Sistema Estatal de Evaluación	(Sesiones de órganos del Sistema Estatal de Evaluación, realizadas / Sesiones de órganos del Sistema Estatal de Evaluación, programadas) * 100	Porcentaje	100	Producto	Ascendente	Jul-Dic	-	De acuerdo con la periodicidad del indicador, no le corresponde resultado.
2.-Administración	19.-Coordinación Estatal de Planeación	27.-Planeación para una nueva gobernanza	5 - Programa Estatal de Obra 2023 Publicado	1904 - Dirección de Inversión Estratégica	Porcentaje de dependencias de la administración pública estatal que participan en el Programa Estatal de Obra	(Número de dependencias que proporcionan información para la integración del Programa Estatal de Obra / Número de dependencias a las que se les aprueban Proyectos de Inversión Pública) * 100	Porcentaje	100	Producto	Constante	Ene-Mar	50	13 entes gubernamentales manifiestan no tener asignado recurso para inversión pública
2.-Administración	19.-Coordinación Estatal de Planeación	27.-Planeación para una nueva gobernanza	5 - Programa Estatal de Obra 2023 Publicado	1904 - Dirección de Inversión Estratégica	Porcentaje de dependencias de la administración pública estatal que participan en el Programa Estatal de Obra	(Número de dependencias que proporcionan información para la integración del Programa Estatal de Obra / Número de dependencias a las que se les aprueban Proyectos de Inversión Pública) * 100	Porcentaje	100	Producto	Constante	Abr-Jun	0	Los proyectos de las dependencias no cumplen con la normatividad
2.-Administración	19.-Coordinación Estatal de Planeación	27.-Planeación para una nueva gobernanza	5 - Programa Estatal de Obra 2023 Publicado	1904 - Dirección de Inversión Estratégica	Porcentaje de dependencias de la administración pública estatal que participan en el Programa Estatal de Obra	(Número de dependencias que proporcionan información para la integración del Programa Estatal de Obra / Número de dependencias a las que se les aprueban Proyectos de Inversión Pública) * 100	Porcentaje	100	Producto	Constante	Jul-Sep	43.48	10 Entes actualizaron la base de datos y 13 entes manifestaron no tener asignado recurso para inversión pública
2.-Administración	19.-Coordinación Estatal de Planeación	27.-Planeación para una nueva gobernanza	5 - Programa Estatal de Obra 2023 Publicado	1904 - Dirección de Inversión Estratégica	Porcentaje de dependencias de la administración pública estatal que participan en el Programa Estatal de Obra	(Número de dependencias que proporcionan información para la integración del Programa Estatal de Obra / Número de dependencias a las que se les aprueban Proyectos de Inversión Pública) * 100	Porcentaje	100	Producto	Constante	Oct-Dic	-	De acuerdo con la periodicidad del indicador, no le corresponde resultado.
2.-Administración	19.-Coordinación Estatal de Planeación	28.-Modelo de planeación que promueva las capacidades estatales	1 - Información estadística y geográfica para la planeación ordenada	1905 - Dirección del Sistema Estatal de Información	Porcentaje de actualización del Sistema Estatal de Información	(Información actualizada / Información programada) * 100	Porcentaje	100	Producto	Constante	Ene-Jun	100	
2.-Administración	19.-Coordinación Estatal de Planeación	28.-Modelo de planeación que promueva las capacidades estatales	1 - Información estadística y geográfica para la planeación ordenada	1905 - Dirección del Sistema Estatal de Información	Porcentaje de actualización del Sistema Estatal de Información	(Información actualizada / Información programada) * 100	Porcentaje	100	Producto	Constante	Jul-Dic	-	De acuerdo con la periodicidad del indicador, no le corresponde resultado.
2.-Administración	19.-Coordinación Estatal de Planeación	28.-Modelo de planeación que promueva las capacidades estatales	2 - Coordinación institucional en temas de población	1905 - Dirección del Sistema Estatal de Información	Porcentaje de cumplimiento de las actividades de coordinación institucional	(Actividades concluidas / Actividades programadas) * 100	Porcentaje	100	Producto	Ascendente	Ene-Jun	50	
2.-Administración	19.-Coordinación Estatal de Planeación	28.-Modelo de planeación que promueva las capacidades estatales	2 - Coordinación institucional en temas de población	1905 - Dirección del Sistema Estatal de Información	Porcentaje de cumplimiento de las actividades de coordinación institucional	(Actividades concluidas / Actividades programadas) * 100	Porcentaje	100	Producto	Ascendente	Jul-Dic	-	De acuerdo con la periodicidad del indicador, no le corresponde resultado.
2.-Administración	19.-Coordinación Estatal de Planeación	28.-Modelo de planeación que promueva las capacidades estatales	3 - Desarrollo Institucional Municipal coadyuvado	1906 - Dirección del Centro Estatal de Desarrollo Municipal	Porcentaje de municipios que culminan satisfactoriamente la implementación de la Guía Consultiva de Desempeño Municipal en su actualización anual	(Número de municipios incorporados a la Guía Consultiva de Desempeño Municipal que culminan satisfactoriamente el proceso anual de implementación / Número de municipios incorporados a la Guía Consultiva de Desempeño Municipal con diagnóstico actualizado en el año de implementación) * 100	Porcentaje	100	Producto	Ascendente	Ene-Jun	0	Se reportará al segundo semestre del ejercicio
2.-Administración	19.-Coordinación Estatal de Planeación	28.-Modelo de planeación que promueva las capacidades estatales	3 - Desarrollo Institucional Municipal coadyuvado	1906 - Dirección del Centro Estatal de Desarrollo Municipal	Porcentaje de municipios que culminan satisfactoriamente la implementación de la Guía Consultiva de Desempeño Municipal en su actualización anual	(Número de municipios incorporados a la Guía Consultiva de Desempeño Municipal que culminan satisfactoriamente el proceso anual de implementación / Número de municipios incorporados a la Guía Consultiva de Desempeño Municipal con diagnóstico actualizado en el año de implementación) * 100	Porcentaje	100	Producto	Ascendente	Jul-Dic	-	De acuerdo con la periodicidad del indicador, no le corresponde resultado.
2.-Administración	19.-Coordinación Estatal de Planeación	28.-Modelo de planeación que promueva las capacidades estatales	4 - Sistema de Planeación Regional para el Desarrollo articulado	1907 - Dirección de Planeación Regional y Territorial	Porcentaje de informes generados	(Total de informes generados / Total de informes programados de las reuniones) * 100	Porcentaje	100	Producto	Ascendente	Ene-Jun	50	

Reporte de avance de metas de los indicadores a nivel COMPONENTE de los Programas Presupuestarios que conforman el Presupuesto 2023

Sector	Dependencia	Programa	Componente	U. Responsable	Indicador	Método	U. Medida	Meta	Tipo	Sentido	Periodo	Resultado	Observación
2.-Administración	19.-Coordinación Estatal de Planeación	28.-Modelo de planeación que promueva las capacidades estatales	4 - Sistema de Planeación Regional para el Desarrollo articulado	1907 - Dirección de Planeación Regional y Territorial	Porcentaje de informes generados	(Total de informes generados / Total de informes programados de las reuniones) * 100	Porcentaje	100	Producto	Ascendente	Jul-Dic	-	De acuerdo con la periodicidad del indicador, no le corresponde resultado.
4.-Desarrollo Social	61.-Sistema Estatal para el Desarrollo Integral de la Familia	73.-Hambre cero	1 - DESPENSAS Y/O PAQUETES ALIMENTARIOS A MUJERES Y HOMBRES EN SITUACIÓN DE VULNERABILIDAD DISTRIBUIDOS.	6101 - Subdirección de Alimentación y Desarrollo Comunitario	Porcentaje de las despesas y/o paquetes distribuidos	(Total de despesas y/o paquetes alimentarios distribuidos a personas en situación de vulnerabilidad / Total de despesas programadas) * 100	Porcentaje	100	Producto	Constante	Ene-Mar	0	La meta se cumplirá una vez que termine el proceso de licitación
4.-Desarrollo Social	61.-Sistema Estatal para el Desarrollo Integral de la Familia	73.-Hambre cero	1 - DESPENSAS Y/O PAQUETES ALIMENTARIOS A MUJERES Y HOMBRES EN SITUACIÓN DE VULNERABILIDAD DISTRIBUIDOS.	6101 - Subdirección de Alimentación y Desarrollo Comunitario	Porcentaje de las despesas y/o paquetes distribuidos	(Total de despesas y/o paquetes alimentarios distribuidos a personas en situación de vulnerabilidad / Total de despesas programadas) * 100	Porcentaje	100	Producto	Constante	Abr-Jun	98.71	
4.-Desarrollo Social	61.-Sistema Estatal para el Desarrollo Integral de la Familia	73.-Hambre cero	1 - DESPENSAS Y/O PAQUETES ALIMENTARIOS A MUJERES Y HOMBRES EN SITUACIÓN DE VULNERABILIDAD DISTRIBUIDOS.	6101 - Subdirección de Alimentación y Desarrollo Comunitario	Porcentaje de las despesas y/o paquetes distribuidos	(Total de despesas y/o paquetes alimentarios distribuidos a personas en situación de vulnerabilidad / Total de despesas programadas) * 100	Porcentaje	100	Producto	Constante	Jul-Sep	98.71	
4.-Desarrollo Social	61.-Sistema Estatal para el Desarrollo Integral de la Familia	73.-Hambre cero	1 - DESPENSAS Y/O PAQUETES ALIMENTARIOS A MUJERES Y HOMBRES EN SITUACIÓN DE VULNERABILIDAD DISTRIBUIDOS.	6101 - Subdirección de Alimentación y Desarrollo Comunitario	Porcentaje de las despesas y/o paquetes distribuidos	(Total de despesas y/o paquetes alimentarios distribuidos a personas en situación de vulnerabilidad / Total de despesas programadas) * 100	Porcentaje	100	Producto	Constante	Oct-Dic	-	De acuerdo con la periodicidad del indicador, no le corresponde resultado.
4.-Desarrollo Social	61.-Sistema Estatal para el Desarrollo Integral de la Familia	73.-Hambre cero	2 - DESAYUNOS ESCOLARES A NIÑAS, NIÑOS Y ADOLESCENTES DISTRIBUIDOS.	6101 - Subdirección de Alimentación y Desarrollo Comunitario	Porcentaje de los desayunos escolares	(Total de desayunos escolares distribuidos a niñas, niñas y adolescentes / Total de desayunos programados) * 100	Porcentaje	100	Producto	Constante	Ene-Mar	0	La meta se cumplirá una vez que termine el proceso de licitación
4.-Desarrollo Social	61.-Sistema Estatal para el Desarrollo Integral de la Familia	73.-Hambre cero	2 - DESAYUNOS ESCOLARES A NIÑAS, NIÑOS Y ADOLESCENTES DISTRIBUIDOS.	6101 - Subdirección de Alimentación y Desarrollo Comunitario	Porcentaje de los desayunos escolares	(Total de desayunos escolares distribuidos a niñas, niñas y adolescentes / Total de desayunos programados) * 100	Porcentaje	100	Producto	Constante	Abr-Jun	99.82	
4.-Desarrollo Social	61.-Sistema Estatal para el Desarrollo Integral de la Familia	73.-Hambre cero	2 - DESAYUNOS ESCOLARES A NIÑAS, NIÑOS Y ADOLESCENTES DISTRIBUIDOS.	6101 - Subdirección de Alimentación y Desarrollo Comunitario	Porcentaje de los desayunos escolares	(Total de desayunos escolares distribuidos a niñas, niñas y adolescentes / Total de desayunos programados) * 100	Porcentaje	100	Producto	Constante	Jul-Sep	99.82	
4.-Desarrollo Social	61.-Sistema Estatal para el Desarrollo Integral de la Familia	73.-Hambre cero	2 - DESAYUNOS ESCOLARES A NIÑAS, NIÑOS Y ADOLESCENTES DISTRIBUIDOS.	6101 - Subdirección de Alimentación y Desarrollo Comunitario	Porcentaje de los desayunos escolares	(Total de desayunos escolares distribuidos a niñas, niñas y adolescentes / Total de desayunos programados) * 100	Porcentaje	100	Producto	Constante	Oct-Dic	-	De acuerdo con la periodicidad del indicador, no le corresponde resultado.
4.-Desarrollo Social	61.-Sistema Estatal para el Desarrollo Integral de la Familia	73.-Hambre cero	3 - REALIZACIÓN DE PROYECTOS DE BIENESTAR COMUNITARIO PARA MUJERES, HOMBRES, NIÑAS, NIÑOS Y ADOLESCENTES REALIZADOS	6101 - Subdirección de Alimentación y Desarrollo Comunitario	Porcentaje de los proyectos del bienestar comunitarios	(Total de proyectos de bienestar comunitario realizados / Total de proyectos del bienestar programados) * 100	Porcentaje	100	Producto	Constante	Ene-Mar	0	La meta se cumplirá una vez que termine el proceso de licitación
4.-Desarrollo Social	61.-Sistema Estatal para el Desarrollo Integral de la Familia	73.-Hambre cero	3 - REALIZACIÓN DE PROYECTOS DE BIENESTAR COMUNITARIO PARA MUJERES, HOMBRES, NIÑAS, NIÑOS Y ADOLESCENTES REALIZADOS	6101 - Subdirección de Alimentación y Desarrollo Comunitario	Porcentaje de los proyectos del bienestar comunitarios	(Total de proyectos de bienestar comunitario realizados / Total de proyectos del bienestar programados) * 100	Porcentaje	100	Producto	Constante	Abr-Jun	25	
4.-Desarrollo Social	61.-Sistema Estatal para el Desarrollo Integral de la Familia	73.-Hambre cero	3 - REALIZACIÓN DE PROYECTOS DE BIENESTAR COMUNITARIO PARA MUJERES, HOMBRES, NIÑAS, NIÑOS Y ADOLESCENTES REALIZADOS	6101 - Subdirección de Alimentación y Desarrollo Comunitario	Porcentaje de los proyectos del bienestar comunitarios	(Total de proyectos de bienestar comunitario realizados / Total de proyectos del bienestar programados) * 100	Porcentaje	100	Producto	Constante	Jul-Sep	25	
4.-Desarrollo Social	61.-Sistema Estatal para el Desarrollo Integral de la Familia	73.-Hambre cero	3 - REALIZACIÓN DE PROYECTOS DE BIENESTAR COMUNITARIO PARA MUJERES, HOMBRES, NIÑAS, NIÑOS Y ADOLESCENTES REALIZADOS	6101 - Subdirección de Alimentación y Desarrollo Comunitario	Porcentaje de los proyectos del bienestar comunitarios	(Total de proyectos de bienestar comunitario realizados / Total de proyectos del bienestar programados) * 100	Porcentaje	100	Producto	Constante	Oct-Dic	-	De acuerdo con la periodicidad del indicador, no le corresponde resultado.
4.-Desarrollo Social	61.-Sistema Estatal para el Desarrollo Integral de la Familia	73.-Hambre cero	4 - DESPENSAS PARA MUJERES Y HOMBRES VULNERABLES DEL ESTADO OTORGADAS	6101 - Subdirección de Alimentación y Desarrollo Comunitario	Porcentaje de personas beneficiadas con el programa	(Total de mujeres y hombres que recibieron su despesa / Total de mujeres y hombres programadas) * 100	Porcentaje	100	Producto	Constante	Ene-Mar	0	La meta se cumplirá una vez que termine el total de apoyos por municipio
4.-Desarrollo Social	61.-Sistema Estatal para el Desarrollo Integral de la Familia	73.-Hambre cero	4 - DESPENSAS PARA MUJERES Y HOMBRES VULNERABLES DEL ESTADO OTORGADAS	6101 - Subdirección de Alimentación y Desarrollo Comunitario	Porcentaje de personas beneficiadas con el programa	(Total de mujeres y hombres que recibieron su despesa / Total de mujeres y hombres programadas) * 100	Porcentaje	100	Producto	Constante	Abr-Jun	0	Los Municipios que asumieron participar en el proyecto desestimaron el compromiso pactado debido a diferentes factores de presupuesto y programación en sus municipios
4.-Desarrollo Social	61.-Sistema Estatal para el Desarrollo Integral de la Familia	73.-Hambre cero	4 - DESPENSAS PARA MUJERES Y HOMBRES VULNERABLES DEL ESTADO OTORGADAS	6101 - Subdirección de Alimentación y Desarrollo Comunitario	Porcentaje de personas beneficiadas con el programa	(Total de mujeres y hombres que recibieron su despesa / Total de mujeres y hombres programadas) * 100	Porcentaje	100	Producto	Constante	Jul-Sep	0	La meta no se ha cumplido debido a que es en conjunto con los municipios los cuales desistieron
4.-Desarrollo Social	61.-Sistema Estatal para el Desarrollo Integral de la Familia	73.-Hambre cero	4 - DESPENSAS PARA MUJERES Y HOMBRES VULNERABLES DEL ESTADO OTORGADAS	6101 - Subdirección de Alimentación y Desarrollo Comunitario	Porcentaje de personas beneficiadas con el programa	(Total de mujeres y hombres que recibieron su despesa / Total de mujeres y hombres programadas) * 100	Porcentaje	100	Producto	Constante	Oct-Dic	-	De acuerdo con la periodicidad del indicador, no le corresponde resultado.
4.-Desarrollo Social	61.-Sistema Estatal para el Desarrollo Integral de la Familia	73.-Hambre cero	5 - UNIDADES BÁSICAS DE REHABILITACIÓN FORTALECIDAS Y EQUIPADAS	6104 - Centro de Rehabilitación y Educación Especial	Porcentaje de personas beneficiadas con el programa	(Total de niñas, niños, adolescentes, mujeres y hombres que recibieron atención en las UBR' S / Total de niñas, niños, adolescentes, mujeres y hombres programadas) * 100	Porcentaje	100	Producto	Constante	Ene-Mar	0	La meta se realizara una vez que se determine los Municipios participantes
4.-Desarrollo Social	61.-Sistema Estatal para el Desarrollo Integral de la Familia	73.-Hambre cero	5 - UNIDADES BÁSICAS DE REHABILITACIÓN FORTALECIDAS Y EQUIPADAS	6104 - Centro de Rehabilitación y Educación Especial	Porcentaje de personas beneficiadas con el programa	(Total de niñas, niños, adolescentes, mujeres y hombres que recibieron atención en las UBR' S / Total de niñas, niños, adolescentes, mujeres y hombres programadas) * 100	Porcentaje	100	Producto	Constante	Abr-Jun	0	Proyecto de pleneria municipalista, actualmente se encuentra en estudio de mercado
4.-Desarrollo Social	61.-Sistema Estatal para el Desarrollo Integral de la Familia	73.-Hambre cero	5 - UNIDADES BÁSICAS DE REHABILITACIÓN FORTALECIDAS Y EQUIPADAS	6104 - Centro de Rehabilitación y Educación Especial	Porcentaje de personas beneficiadas con el programa	(Total de niñas, niños, adolescentes, mujeres y hombres que recibieron atención en las UBR' S / Total de niñas, niños, adolescentes, mujeres y hombres programadas) * 100	Porcentaje	100	Producto	Constante	Jul-Sep	0	La meta no se ha cumplido por la insuficiencia en el presupuesto
4.-Desarrollo Social	61.-Sistema Estatal para el Desarrollo Integral de la Familia	73.-Hambre cero	5 - UNIDADES BÁSICAS DE REHABILITACIÓN FORTALECIDAS Y EQUIPADAS	6104 - Centro de Rehabilitación y Educación Especial	Porcentaje de personas beneficiadas con el programa	(Total de niñas, niños, adolescentes, mujeres y hombres que recibieron atención en las UBR' S / Total de niñas, niños, adolescentes, mujeres y hombres programadas) * 100	Porcentaje	100	Producto	Constante	Oct-Dic	-	De acuerdo con la periodicidad del indicador, no le corresponde resultado.

Reporte de avance de metas de los indicadores a nivel COMPONENTE de los Programas Presupuestarios que conforman el Presupuesto 2023

Sector	Dependencia	Programa	Componente	U. Responsable	Indicador	Método	U. Medida	Meta	Tipo	Sentido	Periodo	Resultado	Observación
4.-Desarrollo Social	61.-Sistema Estatal para el Desarrollo Integral de la Familia	73.-Hambre cero	6 - PROYECTOS PARA FORTALECIMIENTO DE LOS PROGRAMAS ALIMENTARIOS POR MEDIO DE LAS UNIDADES DE PRODUCCIÓN (UNIPRODES) REALIZADOS	6101 - Subdirección de Alimentación y Desarrollo Comunitario	Porcentaje de los proyectos para el fortalecimiento del programa UNIPRODES realizados	(Total de proyectos del programa UNIPRODES realizados / Total de proyectos del programa programados) * 100	Porcentaje	100	Producto	Constante	Ene-Mar	0	La meta se cumplirá una vez que termine el proceso de licitación
4.-Desarrollo Social	61.-Sistema Estatal para el Desarrollo Integral de la Familia	73.-Hambre cero	6 - PROYECTOS PARA FORTALECIMIENTO DE LOS PROGRAMAS ALIMENTARIOS POR MEDIO DE LAS UNIDADES DE PRODUCCIÓN (UNIPRODES) REALIZADOS	6101 - Subdirección de Alimentación y Desarrollo Comunitario	Porcentaje de los proyectos para el fortalecimiento del programa UNIPRODES realizados	(Total de proyectos del programa UNIPRODES realizados / Total de proyectos del programa programados) * 100	Porcentaje	100	Producto	Constante	Abr-Jun	100	
4.-Desarrollo Social	61.-Sistema Estatal para el Desarrollo Integral de la Familia	73.-Hambre cero	6 - PROYECTOS PARA FORTALECIMIENTO DE LOS PROGRAMAS ALIMENTARIOS POR MEDIO DE LAS UNIDADES DE PRODUCCIÓN (UNIPRODES) REALIZADOS	6101 - Subdirección de Alimentación y Desarrollo Comunitario	Porcentaje de los proyectos para el fortalecimiento del programa UNIPRODES realizados	(Total de proyectos del programa UNIPRODES realizados / Total de proyectos del programa programados) * 100	Porcentaje	100	Producto	Constante	Jul-Sep	100	
4.-Desarrollo Social	61.-Sistema Estatal para el Desarrollo Integral de la Familia	73.-Hambre cero	6 - PROYECTOS PARA FORTALECIMIENTO DE LOS PROGRAMAS ALIMENTARIOS POR MEDIO DE LAS UNIDADES DE PRODUCCIÓN (UNIPRODES) REALIZADOS	6101 - Subdirección de Alimentación y Desarrollo Comunitario	Porcentaje de los proyectos para el fortalecimiento del programa UNIPRODES realizados	(Total de proyectos del programa UNIPRODES realizados / Total de proyectos del programa programados) * 100	Porcentaje	100	Producto	Constante	Oct-Dic	-	De acuerdo con la periodicidad del indicador, no le corresponde resultado.
4.-Desarrollo Social	61.-Sistema Estatal para el Desarrollo Integral de la Familia	74.-Entrega de apoyos a la población vulnerable	1 - ENTREGA DE APOYOS EN ESPECIE A LA POBLACIÓN VULNERABLE, MUJERES, HOMBRES, NIÑAS, NIÑOS Y ADOLESCENTES	6102 - Subdirección de gestión social y atención ciudadana	Porcentaje de las personas apoyadas	(Número de personas que recibieron un apoyo en especie realizado / Número de personas que solicitaron un apoyo en especie programado) * 100	Porcentaje	100	Producto	Constante	Ene-Mar	0	La meta es por la afluencia de la población y los beneficiarios que acudieron se les entrega de la existencia en el almacén
4.-Desarrollo Social	61.-Sistema Estatal para el Desarrollo Integral de la Familia	74.-Entrega de apoyos a la población vulnerable	1 - ENTREGA DE APOYOS EN ESPECIE A LA POBLACIÓN VULNERABLE, MUJERES, HOMBRES, NIÑAS, NIÑOS Y ADOLESCENTES	6102 - Subdirección de gestión social y atención ciudadana	Porcentaje de las personas apoyadas	(Número de personas que recibieron un apoyo en especie realizado / Número de personas que solicitaron un apoyo en especie programado) * 100	Porcentaje	100	Producto	Constante	Abr-Jun	4.38	
4.-Desarrollo Social	61.-Sistema Estatal para el Desarrollo Integral de la Familia	74.-Entrega de apoyos a la población vulnerable	1 - ENTREGA DE APOYOS EN ESPECIE A LA POBLACIÓN VULNERABLE, MUJERES, HOMBRES, NIÑAS, NIÑOS Y ADOLESCENTES	6102 - Subdirección de gestión social y atención ciudadana	Porcentaje de las personas apoyadas	(Número de personas que recibieron un apoyo en especie realizado / Número de personas que solicitaron un apoyo en especie programado) * 100	Porcentaje	100	Producto	Constante	Jul-Sep	2.77	
4.-Desarrollo Social	61.-Sistema Estatal para el Desarrollo Integral de la Familia	74.-Entrega de apoyos a la población vulnerable	1 - ENTREGA DE APOYOS EN ESPECIE A LA POBLACIÓN VULNERABLE, MUJERES, HOMBRES, NIÑAS, NIÑOS Y ADOLESCENTES	6102 - Subdirección de gestión social y atención ciudadana	Porcentaje de las personas apoyadas	(Número de personas que recibieron un apoyo en especie realizado / Número de personas que solicitaron un apoyo en especie programado) * 100	Porcentaje	100	Producto	Constante	Oct-Dic	-	De acuerdo con la periodicidad del indicador, no le corresponde resultado.
4.-Desarrollo Social	61.-Sistema Estatal para el Desarrollo Integral de la Familia	74.-Entrega de apoyos a la población vulnerable	2 - ENTREGA DE APOYOS ECONÓMICOS A LA POBLACIÓN VULNERABLE , MUJERES, HOMBRES, NIÑAS, NIÑOS Y ADOLESCENTES	6102 - Subdirección de gestión social y atención ciudadana	Porcentaje de las personas apoyadas	(Número de apoyos económicos realizados / Número de apoyos económicos programados) * 100	Porcentaje	100	Producto	Constante	Ene-Mar	4.76	
4.-Desarrollo Social	61.-Sistema Estatal para el Desarrollo Integral de la Familia	74.-Entrega de apoyos a la población vulnerable	2 - ENTREGA DE APOYOS ECONÓMICOS A LA POBLACIÓN VULNERABLE , MUJERES, HOMBRES, NIÑAS, NIÑOS Y ADOLESCENTES	6102 - Subdirección de gestión social y atención ciudadana	Porcentaje de las personas apoyadas	(Número de apoyos económicos realizados / Número de apoyos económicos programados) * 100	Porcentaje	100	Producto	Constante	Abr-Jun	11.37	
4.-Desarrollo Social	61.-Sistema Estatal para el Desarrollo Integral de la Familia	74.-Entrega de apoyos a la población vulnerable	2 - ENTREGA DE APOYOS ECONÓMICOS A LA POBLACIÓN VULNERABLE , MUJERES, HOMBRES, NIÑAS, NIÑOS Y ADOLESCENTES	6102 - Subdirección de gestión social y atención ciudadana	Porcentaje de las personas apoyadas	(Número de apoyos económicos realizados / Número de apoyos económicos programados) * 100	Porcentaje	100	Producto	Constante	Jul-Sep	28.55	
4.-Desarrollo Social	61.-Sistema Estatal para el Desarrollo Integral de la Familia	74.-Entrega de apoyos a la población vulnerable	2 - ENTREGA DE APOYOS ECONÓMICOS A LA POBLACIÓN VULNERABLE , MUJERES, HOMBRES, NIÑAS, NIÑOS Y ADOLESCENTES	6102 - Subdirección de gestión social y atención ciudadana	Porcentaje de las personas apoyadas	(Número de apoyos económicos realizados / Número de apoyos económicos programados) * 100	Porcentaje	100	Producto	Constante	Oct-Dic	-	De acuerdo con la periodicidad del indicador, no le corresponde resultado.
4.-Desarrollo Social	61.-Sistema Estatal para el Desarrollo Integral de la Familia	74.-Entrega de apoyos a la población vulnerable	3 - TRANSFORMANDO CON VALORES, MUJERES, NIÑAS, NIÑOS Y ADOLESCENTES	6102 - Subdirección de gestión social y atención ciudadana	Porcentaje de las personas atendidas	(Número de personas atendidas en eventos realizados por el SEDIF / Número de personas programadas) * 100	Porcentaje	100	Producto	Constante	Ene-Mar	12.77	
4.-Desarrollo Social	61.-Sistema Estatal para el Desarrollo Integral de la Familia	74.-Entrega de apoyos a la población vulnerable	3 - TRANSFORMANDO CON VALORES, MUJERES, NIÑAS, NIÑOS Y ADOLESCENTES	6102 - Subdirección de gestión social y atención ciudadana	Porcentaje de las personas atendidas	(Número de personas atendidas en eventos realizados por el SEDIF / Número de personas programadas) * 100	Porcentaje	100	Producto	Constante	Abr-Jun	32.92	
4.-Desarrollo Social	61.-Sistema Estatal para el Desarrollo Integral de la Familia	74.-Entrega de apoyos a la población vulnerable	3 - TRANSFORMANDO CON VALORES, MUJERES, NIÑAS, NIÑOS Y ADOLESCENTES	6102 - Subdirección de gestión social y atención ciudadana	Porcentaje de las personas atendidas	(Número de personas atendidas en eventos realizados por el SEDIF / Número de personas programadas) * 100	Porcentaje	100	Producto	Constante	Jul-Sep	63.99	
4.-Desarrollo Social	61.-Sistema Estatal para el Desarrollo Integral de la Familia	74.-Entrega de apoyos a la población vulnerable	3 - TRANSFORMANDO CON VALORES, MUJERES, NIÑAS, NIÑOS Y ADOLESCENTES	6102 - Subdirección de gestión social y atención ciudadana	Porcentaje de las personas atendidas	(Número de personas atendidas en eventos realizados por el SEDIF / Número de personas programadas) * 100	Porcentaje	100	Producto	Constante	Oct-Dic	-	De acuerdo con la periodicidad del indicador, no le corresponde resultado.
4.-Desarrollo Social	61.-Sistema Estatal para el Desarrollo Integral de la Familia	92.-Salud y bienestar familiar	1 - ATENCIÓN INTEGRAL A LA SALUD Y LA DISCAPACIDAD A MUJERES, HOMBRES, NIÑAS, NIÑOS Y ADOLESCENTES	6104 - Centro de Rehabilitación y Educación Especial	Porcentaje de las personas atendidas	(Total de personas que recibieron la atención del programa AMSABI Y CREE / Total de personas programadas) * 100	Porcentaje	100	Producto	Constante	Ene-Mar	22.92	
4.-Desarrollo Social	61.-Sistema Estatal para el Desarrollo Integral de la Familia	92.-Salud y bienestar familiar	1 - ATENCIÓN INTEGRAL A LA SALUD Y LA DISCAPACIDAD A MUJERES, HOMBRES, NIÑAS, NIÑOS Y ADOLESCENTES	6104 - Centro de Rehabilitación y Educación Especial	Porcentaje de las personas atendidas	(Total de personas que recibieron la atención del programa AMSABI Y CREE / Total de personas programadas) * 100	Porcentaje	100	Producto	Constante	Abr-Jun	41.82	
4.-Desarrollo Social	61.-Sistema Estatal para el Desarrollo Integral de la Familia	92.-Salud y bienestar familiar	1 - ATENCIÓN INTEGRAL A LA SALUD Y LA DISCAPACIDAD A MUJERES, HOMBRES, NIÑAS, NIÑOS Y ADOLESCENTES	6104 - Centro de Rehabilitación y Educación Especial	Porcentaje de las personas atendidas	(Total de personas que recibieron la atención del programa AMSABI Y CREE / Total de personas programadas) * 100	Porcentaje	100	Producto	Constante	Jul-Sep	73.9	

Reporte de avance de metas de los indicadores a nivel COMPONENTE de los Programas Presupuestarios que conforman el Presupuesto 2023

Sector	Dependencia	Programa	Componente	U. Responsable	Indicador	Método	U. Medida	Meta	Tipo	Sentido	Periodo	Resultado	Observación
4.-Desarrollo Social	61.-Sistema Estatal para el Desarrollo Integral de la Familia	92.-Salud y bienestar familiar	1 - ATENCIÓN INTEGRAL A LA SALUD Y LA DISCAPACIDAD A MUJERES, HOMBRES, NIÑAS, NIÑOS Y ADOLESCENTES	6104 - Centro de Rehabilitación y Educación Especial	Porcentaje de las personas atendidas	(Total de personas que recibieron la atención del programa AMSABI Y CREE / Total de personas programadas) * 100	Porcentaje	100	Producto	Constante	Oct-Dic	-	De acuerdo con la periodicidad del indicador, no le corresponde resultado.
4.-Desarrollo Social	61.-Sistema Estatal para el Desarrollo Integral de la Familia	92.-Salud y bienestar familiar	2 - CAPACITACIONES EN DIVERSAS TEMÁTICAS A NIÑAS, NIÑOS Y ADOLESCENTES PARA PREVENCIÓN DE RIESGOS SOCIALES Y PSICOLÓGICOS	6105 - Subdirección de atención a grupos vulnerables y desarrollo familiar	Porcentaje de las Niñas, niñas y adolescentes capacitados	(Total de niñas, niños y adolescentes capacitados sobre la prevención de riesgos sociales y psicológicos / Total de niñas, niños y adolescentes capacitados programados) * 100	Porcentaje	100	Producto	Constante	Ene-Mar	40.73	
4.-Desarrollo Social	61.-Sistema Estatal para el Desarrollo Integral de la Familia	92.-Salud y bienestar familiar	2 - CAPACITACIONES EN DIVERSAS TEMÁTICAS A NIÑAS, NIÑOS Y ADOLESCENTES PARA PREVENCIÓN DE RIESGOS SOCIALES Y PSICOLÓGICOS	6105 - Subdirección de atención a grupos vulnerables y desarrollo familiar	Porcentaje de las Niñas, niñas y adolescentes capacitados	(Total de niñas, niños y adolescentes capacitados sobre la prevención de riesgos sociales y psicológicos / Total de niñas, niños y adolescentes capacitados programados) * 100	Porcentaje	100	Producto	Constante	Abr-Jun	149.14	La meta se petición de la población en la cual hubo gran afluencia
4.-Desarrollo Social	61.-Sistema Estatal para el Desarrollo Integral de la Familia	92.-Salud y bienestar familiar	2 - CAPACITACIONES EN DIVERSAS TEMÁTICAS A NIÑAS, NIÑOS Y ADOLESCENTES PARA PREVENCIÓN DE RIESGOS SOCIALES Y PSICOLÓGICOS	6105 - Subdirección de atención a grupos vulnerables y desarrollo familiar	Porcentaje de las Niñas, niñas y adolescentes capacitados	(Total de niñas, niños y adolescentes capacitados sobre la prevención de riesgos sociales y psicológicos / Total de niñas, niños y adolescentes capacitados programados) * 100	Porcentaje	100	Producto	Constante	Jul-Sep	246.12	La meta se rebaso por el interés de la población sobre las temáticas impartidas
4.-Desarrollo Social	61.-Sistema Estatal para el Desarrollo Integral de la Familia	92.-Salud y bienestar familiar	2 - CAPACITACIONES EN DIVERSAS TEMÁTICAS A NIÑAS, NIÑOS Y ADOLESCENTES PARA PREVENCIÓN DE RIESGOS SOCIALES Y PSICOLÓGICOS	6105 - Subdirección de atención a grupos vulnerables y desarrollo familiar	Porcentaje de las Niñas, niñas y adolescentes capacitados	(Total de niñas, niños y adolescentes capacitados sobre la prevención de riesgos sociales y psicológicos / Total de niñas, niños y adolescentes capacitados programados) * 100	Porcentaje	100	Producto	Constante	Oct-Dic	-	De acuerdo con la periodicidad del indicador, no le corresponde resultado.
4.-Desarrollo Social	61.-Sistema Estatal para el Desarrollo Integral de la Familia	124.-Asistencia Integral a Niñas, Niños, Adolescentes, Adultos Mayores y Familia	1 - ATENCIÓN A VÍCTIMAS Y GENERADORES DE VIOLENCIA OTORGADA MEDIANTE LA PROCURADURÍA DE PROTECCIÓN A NIÑAS, NIÑOS, ADOLESCENTES Y FAMILIA Y CENTRO DE ATENCIÓN A LA VIOLENCIA FAMILIAR DE ZACATECAS (CAVIZ)	6107 - Procuraduría de Protección a niñas niños adolescentes y familia del SEDIF	Porcentaje de las personas atendidas	(Porcentaje de personas atendidas en la Procuraduría de Protección a niñas, niños, adolescentes y Familia y Centro de Atención a la Violencia Familiar de Zacatecas (CAVIZ) / total de personas programadas) * 100	Porcentaje	100	Producto	Constante	Ene-Mar	22.12	
4.-Desarrollo Social	61.-Sistema Estatal para el Desarrollo Integral de la Familia	124.-Asistencia Integral a Niñas, Niños, Adolescentes, Adultos Mayores y Familia	1 - ATENCIÓN A VÍCTIMAS Y GENERADORES DE VIOLENCIA OTORGADA MEDIANTE LA PROCURADURÍA DE PROTECCIÓN A NIÑAS, NIÑOS, ADOLESCENTES Y FAMILIA Y CENTRO DE ATENCIÓN A LA VIOLENCIA FAMILIAR DE ZACATECAS (CAVIZ)	6107 - Procuraduría de Protección a niñas niños adolescentes y familia del SEDIF	Porcentaje de las personas atendidas	(Porcentaje de personas atendidas en la Procuraduría de Protección a niñas, niños, adolescentes y Familia y Centro de Atención a la Violencia Familiar de Zacatecas (CAVIZ) / total de personas programadas) * 100	Porcentaje	100	Producto	Constante	Abr-Jun	53.65	
4.-Desarrollo Social	61.-Sistema Estatal para el Desarrollo Integral de la Familia	124.-Asistencia Integral a Niñas, Niños, Adolescentes, Adultos Mayores y Familia	1 - ATENCIÓN A VÍCTIMAS Y GENERADORES DE VIOLENCIA OTORGADA MEDIANTE LA PROCURADURÍA DE PROTECCIÓN A NIÑAS, NIÑOS, ADOLESCENTES Y FAMILIA Y CENTRO DE ATENCIÓN A LA VIOLENCIA FAMILIAR DE ZACATECAS (CAVIZ)	6107 - Procuraduría de Protección a niñas niños adolescentes y familia del SEDIF	Porcentaje de las personas atendidas	(Porcentaje de personas atendidas en la Procuraduría de Protección a niñas, niños, adolescentes y Familia y Centro de Atención a la Violencia Familiar de Zacatecas (CAVIZ) / total de personas programadas) * 100	Porcentaje	100	Producto	Constante	Jul-Sep	85.89	
4.-Desarrollo Social	61.-Sistema Estatal para el Desarrollo Integral de la Familia	124.-Asistencia Integral a Niñas, Niños, Adolescentes, Adultos Mayores y Familia	1 - ATENCIÓN A VÍCTIMAS Y GENERADORES DE VIOLENCIA OTORGADA MEDIANTE LA PROCURADURÍA DE PROTECCIÓN A NIÑAS, NIÑOS, ADOLESCENTES Y FAMILIA Y CENTRO DE ATENCIÓN A LA VIOLENCIA FAMILIAR DE ZACATECAS (CAVIZ)	6107 - Procuraduría de Protección a niñas niños adolescentes y familia del SEDIF	Porcentaje de las personas atendidas	(Porcentaje de personas atendidas en la Procuraduría de Protección a niñas, niños, adolescentes y Familia y Centro de Atención a la Violencia Familiar de Zacatecas (CAVIZ) / total de personas programadas) * 100	Porcentaje	100	Producto	Constante	Oct-Dic	-	De acuerdo con la periodicidad del indicador, no le corresponde resultado.
4.-Desarrollo Social	61.-Sistema Estatal para el Desarrollo Integral de la Familia	124.-Asistencia Integral a Niñas, Niños, Adolescentes, Adultos Mayores y Familia	2 - ATENCIÓN INTEGRAL A NIÑAS NIÑOS, ADOLESCENTES Y MIGRANTES	6107 - Procuraduría de Protección a niñas niños adolescentes y familia del SEDIF	Porcentaje de las personas atendidas	(Porcentaje de atenciones otorgadas a niñas niños, adolescentes y migrantes en la Casa cuna, Casa de jóvenes y Casa del migrante / total de atenciones programadas) * 100	Porcentaje	100	Producto	Constante	Ene-Mar	36.62	
4.-Desarrollo Social	61.-Sistema Estatal para el Desarrollo Integral de la Familia	124.-Asistencia Integral a Niñas, Niños, Adolescentes, Adultos Mayores y Familia	2 - ATENCIÓN INTEGRAL A NIÑAS NIÑOS, ADOLESCENTES Y MIGRANTES	6107 - Procuraduría de Protección a niñas niños adolescentes y familia del SEDIF	Porcentaje de las personas atendidas	(Porcentaje de atenciones otorgadas a niñas niños, adolescentes y migrantes en la Casa cuna, Casa de jóvenes y Casa del migrante / total de atenciones programadas) * 100	Porcentaje	100	Producto	Constante	Abr-Jun	55.54	
4.-Desarrollo Social	61.-Sistema Estatal para el Desarrollo Integral de la Familia	124.-Asistencia Integral a Niñas, Niños, Adolescentes, Adultos Mayores y Familia	2 - ATENCIÓN INTEGRAL A NIÑAS NIÑOS, ADOLESCENTES Y MIGRANTES	6107 - Procuraduría de Protección a niñas niños adolescentes y familia del SEDIF	Porcentaje de las personas atendidas	(Porcentaje de atenciones otorgadas a niñas niños, adolescentes y migrantes en la Casa cuna, Casa de jóvenes y Casa del migrante / total de atenciones programadas) * 100	Porcentaje	100	Producto	Constante	Jul-Sep	75.68	
4.-Desarrollo Social	61.-Sistema Estatal para el Desarrollo Integral de la Familia	124.-Asistencia Integral a Niñas, Niños, Adolescentes, Adultos Mayores y Familia	2 - ATENCIÓN INTEGRAL A NIÑAS NIÑOS, ADOLESCENTES Y MIGRANTES	6107 - Procuraduría de Protección a niñas niños adolescentes y familia del SEDIF	Porcentaje de las personas atendidas	(Porcentaje de atenciones otorgadas a niñas niños, adolescentes y migrantes en la Casa cuna, Casa de jóvenes y Casa del migrante / total de atenciones programadas) * 100	Porcentaje	100	Producto	Constante	Oct-Dic	-	De acuerdo con la periodicidad del indicador, no le corresponde resultado.
4.-Desarrollo Social	61.-Sistema Estatal para el Desarrollo Integral de la Familia	124.-Asistencia Integral a Niñas, Niños, Adolescentes, Adultos Mayores y Familia	3 - ATENCIÓN INTEGRAL A MUJERES Y HOMBRES ADULTAS MAYORES	6107 - Procuraduría de Protección a niñas niños adolescentes y familia del SEDIF	Porcentaje de las personas atendidas	(Porcentaje de personas albergadas en la Casa de la tercera edad, Estancia de día y Casa del bienestar / total de la capacidad de los albergues) * 100	Porcentaje	100	Producto	Constante	Ene-Mar	18.44	
4.-Desarrollo Social	61.-Sistema Estatal para el Desarrollo Integral de la Familia	124.-Asistencia Integral a Niñas, Niños, Adolescentes, Adultos Mayores y Familia	3 - ATENCIÓN INTEGRAL A MUJERES Y HOMBRES ADULTAS MAYORES	6107 - Procuraduría de Protección a niñas niños adolescentes y familia del SEDIF	Porcentaje de las personas atendidas	(Porcentaje de personas albergadas en la Casa de la tercera edad, Estancia de día y Casa del bienestar / total de la capacidad de los albergues) * 100	Porcentaje	100	Producto	Constante	Abr-Jun	37.09	

Reporte de avance de metas de los indicadores a nivel COMPONENTE de los Programas Presupuestarios que conforman el Presupuesto 2023

Sector	Dependencia	Programa	Componente	U. Responsable	Indicador	Método	U. Medida	Meta	Tipo	Sentido	Periodo	Resultado	Observación
4.-Desarrollo Social	61.-Sistema Estatal para el Desarrollo Integral de la Familia	124.-Asistencia Integral a Niñas, Niños, Adolescentes, Adultos Mayores y Familia	3 - ATENCIÓN INTEGRAL A MUJERES Y HOMBRES ADULTAS MAYORES	6107 - Procuraduría de Protección a niñas niños adolescentes y familia del SEDIF	Porcentaje de las personas atendidas	(Porcentaje de personas albergadas en la Casa de la tercera edad, Estancia de día y Casa del bienestar / total de la capacidad de los albergues) * 100	Porcentaje	100	Producto	Constante	Jul-Sep	56.7	
4.-Desarrollo Social	61.-Sistema Estatal para el Desarrollo Integral de la Familia	124.-Asistencia Integral a Niñas, Niños, Adolescentes, Adultos Mayores y Familia	3 - ATENCIÓN INTEGRAL A MUJERES Y HOMBRES ADULTAS MAYORES	6107 - Procuraduría de Protección a niñas niños adolescentes y familia del SEDIF	Porcentaje de las personas atendidas	(Porcentaje de personas albergadas en la Casa de la tercera edad, Estancia de día y Casa del bienestar / total de la capacidad de los albergues) * 100	Porcentaje	100	Producto	Constante	Oct-Dic	-	De acuerdo con la periodicidad del indicador, no le corresponde resultado.
4.-Desarrollo Social	61.-Sistema Estatal para el Desarrollo Integral de la Familia	211.-Programa de mejora en las instalaciones del SEDIF	1 - Convivencia familiar y el sano desarrollo de las niñas, niños y familia mediante obras de infraestructura social en el Estado de Zacatecas fortalecida	6118 - Subdirección de Planeación y evaluación del SEDIF	Porcentaje de obras programas realizadas oportunamente en el SEDIF	(Total de obras realizadas oportunamente en el SEDIF / total de obras programas) * 100	Porcentaje	100	Producto	Constante	Ene-Mar	0	La meta esta programada para realizarse en el ultimo trimestre del año
4.-Desarrollo Social	61.-Sistema Estatal para el Desarrollo Integral de la Familia	211.-Programa de mejora en las instalaciones del SEDIF	1 - Convivencia familiar y el sano desarrollo de las niñas, niños y familia mediante obras de infraestructura social en el Estado de Zacatecas fortalecida	6118 - Subdirección de Planeación y evaluación del SEDIF	Porcentaje de obras programas realizadas oportunamente en el SEDIF	(Total de obras realizadas oportunamente en el SEDIF / total de obras programas) * 100	Porcentaje	100	Producto	Constante	Abr-Jun	0	La meta esta programada para los siguientes trimestres
4.-Desarrollo Social	61.-Sistema Estatal para el Desarrollo Integral de la Familia	211.-Programa de mejora en las instalaciones del SEDIF	1 - Convivencia familiar y el sano desarrollo de las niñas, niños y familia mediante obras de infraestructura social en el Estado de Zacatecas fortalecida	6118 - Subdirección de Planeación y evaluación del SEDIF	Porcentaje de obras programas realizadas oportunamente en el SEDIF	(Total de obras realizadas oportunamente en el SEDIF / total de obras programas) * 100	Porcentaje	100	Producto	Constante	Jul-Sep	0	la meta no se a cumplido por insuficiencia del presupuesto
4.-Desarrollo Social	61.-Sistema Estatal para el Desarrollo Integral de la Familia	211.-Programa de mejora en las instalaciones del SEDIF	1 - Convivencia familiar y el sano desarrollo de las niñas, niños y familia mediante obras de infraestructura social en el Estado de Zacatecas fortalecida	6118 - Subdirección de Planeación y evaluación del SEDIF	Porcentaje de obras programas realizadas oportunamente en el SEDIF	(Total de obras realizadas oportunamente en el SEDIF / total de obras programas) * 100	Porcentaje	100	Producto	Constante	Oct-Dic	-	De acuerdo con la periodicidad del indicador, no le corresponde resultado.
3.-Desarrollo Económico	62.-Consejo Estatal de Desarrollo Económico	84.-Agenda estatal para el desarrollo económico	1 - Juntas de Participación Ciudadana organizadas	6203 - Dirección General	Porcentaje de lista de acuerdos generados en la Junta de Participación Ciudadana	(Número de lista de acuerdos generados en la Junta de Participación Ciudadana / Junta de Participación Ciudadana realizada) * 100	Porcentaje	100	Producto	Ascendente	Ene-Mar	100	
3.-Desarrollo Económico	62.-Consejo Estatal de Desarrollo Económico	84.-Agenda estatal para el desarrollo económico	1 - Juntas de Participación Ciudadana organizadas	6203 - Dirección General	Porcentaje de lista de acuerdos generados en la Junta de Participación Ciudadana	(Número de lista de acuerdos generados en la Junta de Participación Ciudadana / Junta de Participación Ciudadana realizada) * 100	Porcentaje	100	Producto	Ascendente	Abr-Jun	100	
3.-Desarrollo Económico	62.-Consejo Estatal de Desarrollo Económico	84.-Agenda estatal para el desarrollo económico	1 - Juntas de Participación Ciudadana organizadas	6203 - Dirección General	Porcentaje de lista de acuerdos generados en la Junta de Participación Ciudadana	(Número de lista de acuerdos generados en la Junta de Participación Ciudadana / Junta de Participación Ciudadana realizada) * 100	Porcentaje	100	Producto	Ascendente	Jul-Sep	100	
3.-Desarrollo Económico	62.-Consejo Estatal de Desarrollo Económico	84.-Agenda estatal para el desarrollo económico	1 - Juntas de Participación Ciudadana organizadas	6203 - Dirección General	Porcentaje de lista de acuerdos generados en la Junta de Participación Ciudadana	(Número de lista de acuerdos generados en la Junta de Participación Ciudadana / Junta de Participación Ciudadana realizada) * 100	Porcentaje	100	Producto	Ascendente	Oct-Dic	-	De acuerdo con la periodicidad del indicador, no le corresponde resultado.
3.-Desarrollo Económico	62.-Consejo Estatal de Desarrollo Económico	84.-Agenda estatal para el desarrollo económico	2 - Juntas de Gobierno realizadas	6203 - Dirección General	Porcentaje de las reuniones de la Junta de Gobierno realizadas	(Número de reunión de Junta de Gobierno realizada / Número de Junta de gobierno programada) * 100	Porcentaje	100	Producto	Constante	Ene-Mar	100	
3.-Desarrollo Económico	62.-Consejo Estatal de Desarrollo Económico	84.-Agenda estatal para el desarrollo económico	2 - Juntas de Gobierno realizadas	6203 - Dirección General	Porcentaje de las reuniones de la Junta de Gobierno realizadas	(Número de reunión de Junta de Gobierno realizada / Número de Junta de gobierno programada) * 100	Porcentaje	100	Producto	Constante	Abr-Jun	100	
3.-Desarrollo Económico	62.-Consejo Estatal de Desarrollo Económico	84.-Agenda estatal para el desarrollo económico	2 - Juntas de Gobierno realizadas	6203 - Dirección General	Porcentaje de las reuniones de la Junta de Gobierno realizadas	(Número de reunión de Junta de Gobierno realizada / Número de Junta de gobierno programada) * 100	Porcentaje	100	Producto	Constante	Jul-Sep	0	Por agenda de los integrantes de la Junta de Gobierno, se pospuso la sesión.
3.-Desarrollo Económico	62.-Consejo Estatal de Desarrollo Económico	84.-Agenda estatal para el desarrollo económico	2 - Juntas de Gobierno realizadas	6203 - Dirección General	Porcentaje de las reuniones de la Junta de Gobierno realizadas	(Número de reunión de Junta de Gobierno realizada / Número de Junta de gobierno programada) * 100	Porcentaje	100	Producto	Constante	Oct-Dic	-	De acuerdo con la periodicidad del indicador, no le corresponde resultado.
3.-Desarrollo Económico	62.-Consejo Estatal de Desarrollo Económico	84.-Agenda estatal para el desarrollo económico	3 - Agenda de Financiamiento y de Capacitación promovidas	6201 - Dirección de Proyectos Estratégicos	Porcentaje de actividades de promoción de la agenda de financiamiento y capacitación	(Número de actividades realizadas / Número de actividades programadas) * 100	Porcentaje	100	Producto	Ascendente	Ene-Jun	150	Se realizó la actividad programada, sin embargo, para dar seguimiento a los acuerdos, se realizaron dos reuniones de trabajo más.
3.-Desarrollo Económico	62.-Consejo Estatal de Desarrollo Económico	84.-Agenda estatal para el desarrollo económico	3 - Agenda de Financiamiento y de Capacitación promovidas	6201 - Dirección de Proyectos Estratégicos	Porcentaje de actividades de promoción de la agenda de financiamiento y capacitación	(Número de actividades realizadas / Número de actividades programadas) * 100	Porcentaje	100	Producto	Ascendente	Jul-Dic	-	De acuerdo con la periodicidad del indicador, no le corresponde resultado.
3.-Desarrollo Económico	62.-Consejo Estatal de Desarrollo Económico	84.-Agenda estatal para el desarrollo económico	4 - Redes para apoyos a la comercialización creados	6202 - Dirección de Comercio Internacional	Porcentaje de cumplimiento de los sistemas de redes de apoyos para la comercialización creados	(Número de foro de capacitación realizado en el trimestre / número de foro de capacitación programado en el trimestre) * 100	Porcentaje	100	Producto	Ascendente	Ene-Jun	200	Derivado de la reunión de la comisión de jóvenes y emprendedores, se programaron 2 reuniones de trabajo con integrantes de la comisión y del sector gubernamental para dar continuidad a los proyectos de la Comisión.
3.-Desarrollo Económico	62.-Consejo Estatal de Desarrollo Económico	84.-Agenda estatal para el desarrollo económico	4 - Redes para apoyos a la comercialización creados	6202 - Dirección de Comercio Internacional	Porcentaje de cumplimiento de los sistemas de redes de apoyos para la comercialización creados	(Número de foro de capacitación realizado en el trimestre / número de foro de capacitación programado en el trimestre) * 100	Porcentaje	100	Producto	Ascendente	Jul-Dic	-	De acuerdo con la periodicidad del indicador, no le corresponde resultado.
3.-Desarrollo Económico	62.-Consejo Estatal de Desarrollo Económico	91.-Impulso al fortalecimiento de agrupamientos empresariales estratégicos	1 - Clústeres industriales impulsados	6203 - Dirección General	Porcentaje de clústeres impulsados	(Total de clústeres impulsados / Total de clústeres en el estado) * 100	Porcentaje	100	Producto	Ascendente	Ene-Mar	0	Durante este trimestre no se programaron actividades de este componente.
3.-Desarrollo Económico	62.-Consejo Estatal de Desarrollo Económico	91.-Impulso al fortalecimiento de agrupamientos empresariales estratégicos	1 - Clústeres industriales impulsados	6203 - Dirección General	Porcentaje de clústeres impulsados	(Total de clústeres impulsados / Total de clústeres en el estado) * 100	Porcentaje	100	Producto	Ascendente	Abr-Jun	0	Dentro del Periódico Oficial no se asignó presupuesto para este Programa presupuestario por lo que no se realizan actividades de lo que se refiere este componente.

Reporte de avance de metas de los indicadores a nivel COMPONENTE de los Programas Presupuestarios que conforman el Presupuesto 2023

Sector	Dependencia	Programa	Componente	U. Responsable	Indicador	Método	U. Medida	Meta	Tipo	Sentido	Periodo	Resultado	Observación
3.-Desarrollo Económico	62.-Consejo Estatal de Desarrollo Económico	91.-Impulso al fortalecimiento de agrupamientos empresariales estratégicos	1 - Clústeres industriales impulsados	6203 - Dirección General	Porcentaje de clústeres impulsados	{ Total de clústeres impulsados / Total de clústeres en el estado } * 100	Porcentaje	100	Producto	Ascendente	Jul-Sep	0	Dentro del Periódico Oficial no se asignó presupuesto para este Programa presupuestario por lo que no se realizan actividades de lo que se refiere este componente.
3.-Desarrollo Económico	62.-Consejo Estatal de Desarrollo Económico	91.-Impulso al fortalecimiento de agrupamientos empresariales estratégicos	1 - Clústeres industriales impulsados	6203 - Dirección General	Porcentaje de clústeres impulsados	{ Total de clústeres impulsados / Total de clústeres en el estado } * 100	Porcentaje	100	Producto	Ascendente	Oct-Dic	-	De acuerdo con la periodicidad del indicador, no le corresponde resultado.
3.-Desarrollo Económico	63.-Consejo Zacatecano de Ciencia, Tecnología e Innovación	117.-Becas y apoyos COZCYT para el desarrollo del capital humano especializado.	1 - Becas a las y los estudiantes de nivel medio superior, superior y posgrado de las áreas humanísticas, científicas y tecnológicas otorgadas.	6301 - Dirección de Desarrollo de Talento	Tasa de Variación de jóvenes estudiantes de nivel medio superior, superior y posgrado apoyados con becas del COZCYT.	{ (Número de estudiantes de nivel medio superior, superior y posgrado beneficiados con BECAS COZCYT en el semestre actual / Número de estudiantes de nivel medio y superior beneficiados con BECAS COZCYT en el semestre inmediato anterior) - 1 } * 100	Tasa de Variación	4	Producto	Ascendente	Ene-Jun	0	El pago de beca originalmente se encontraba programada para el cierre del 1er semestre, sin embargo, fue modificada derivado de autorizaciones presupuestales, ausencia de personal en el área de pagos.
3.-Desarrollo Económico	63.-Consejo Zacatecano de Ciencia, Tecnología e Innovación	117.-Becas y apoyos COZCYT para el desarrollo del capital humano especializado.	1 - Becas a las y los estudiantes de nivel medio superior, superior y posgrado de las áreas humanísticas, científicas y tecnológicas otorgadas.	6301 - Dirección de Desarrollo de Talento	Tasa de Variación de jóvenes estudiantes de nivel medio superior, superior y posgrado apoyados con becas del COZCYT.	{ (Número de estudiantes de nivel medio superior, superior y posgrado beneficiados con BECAS COZCYT en el semestre actual / Número de estudiantes de nivel medio y superior beneficiados con BECAS COZCYT en el semestre inmediato anterior) - 1 } * 100	Tasa de Variación	4	Producto	Ascendente	Jul-Dic	-	De acuerdo con la periodicidad del indicador, no le corresponde resultado.
3.-Desarrollo Económico	63.-Consejo Zacatecano de Ciencia, Tecnología e Innovación	117.-Becas y apoyos COZCYT para el desarrollo del capital humano especializado.	2 - Apoyos económicos a las y los estudiantes, docentes e investigadores de las áreas humanísticas, científicas y tecnológicas entregados.	6301 - Dirección de Desarrollo de Talento	Tasa de variación del número de apoyos económicos entregados a estudiantes, docentes e investigadores.	{ (Número de apoyos entregados semestralmente en el periodo t / Número de apoyos entregados semestralmente en el t-1) - 1 } * 100	Tasa de Variación	5	Producto	Ascendente	Ene-Jun	-24.44	Se incrementó el número de solicitudes para recibir apoyos a través del programa, sin embargo, no se cuenta con el presupuesto suficiente para dar atención a las solicitudes
3.-Desarrollo Económico	63.-Consejo Zacatecano de Ciencia, Tecnología e Innovación	117.-Becas y apoyos COZCYT para el desarrollo del capital humano especializado.	2 - Apoyos económicos a las y los estudiantes, docentes e investigadores de las áreas humanísticas, científicas y tecnológicas entregados.	6301 - Dirección de Desarrollo de Talento	Tasa de variación del número de apoyos económicos entregados a estudiantes, docentes e investigadores.	{ (Número de apoyos entregados semestralmente en el periodo t / Número de apoyos entregados semestralmente en el t-1) - 1 } * 100	Tasa de Variación	5	Producto	Ascendente	Jul-Dic	-	De acuerdo con la periodicidad del indicador, no le corresponde resultado.
3.-Desarrollo Económico	63.-Consejo Zacatecano de Ciencia, Tecnología e Innovación	117.-Becas y apoyos COZCYT para el desarrollo del capital humano especializado.	3 - Cursos para la inducción o permanencia de las y los estudiantes en las áreas humanísticas, científicas y tecnológicas impartidos.	6301 - Dirección de Desarrollo de Talento	Porcentaje de cursos impartidos para la inducción o permanencia de estudiantes.	{ Número de cursos realizados / Número de cursos programados } * 100	Porcentaje	80	Producto	Ascendente	Ene-Jun	100	Se realizó un curso durante el primer trimestre de 2023
3.-Desarrollo Económico	63.-Consejo Zacatecano de Ciencia, Tecnología e Innovación	117.-Becas y apoyos COZCYT para el desarrollo del capital humano especializado.	3 - Cursos para la inducción o permanencia de las y los estudiantes en las áreas humanísticas, científicas y tecnológicas impartidos.	6301 - Dirección de Desarrollo de Talento	Porcentaje de cursos impartidos para la inducción o permanencia de estudiantes.	{ Número de cursos realizados / Número de cursos programados } * 100	Porcentaje	80	Producto	Ascendente	Jul-Dic	-	De acuerdo con la periodicidad del indicador, no le corresponde resultado.
3.-Desarrollo Económico	63.-Consejo Zacatecano de Ciencia, Tecnología e Innovación	120.-Población zacatecana con acceso al conocimiento científico y tecnológico.	1 - Programa de educación no formal en ciencia, tecnología e innovación del Centro Interactivo de Ciencia y Tecnología de Zacatecas Zigzag implementado.	6302 - Dirección ZigZag	Tasa de variación de Programas implementados	{ (Número de programas implementados 2023 / Número de programas implementados 2022) - 1 } * 100	Tasa de Variación	100	Producto	Constante	Ene-Jun	0	El programa de Zigzag se cumple a través de cada una de las actividades que se realizan en el Centro, desde atención a visitantes, eventos, cursos y talleres.
3.-Desarrollo Económico	63.-Consejo Zacatecano de Ciencia, Tecnología e Innovación	120.-Población zacatecana con acceso al conocimiento científico y tecnológico.	1 - Programa de educación no formal en ciencia, tecnología e innovación del Centro Interactivo de Ciencia y Tecnología de Zacatecas Zigzag implementado.	6302 - Dirección ZigZag	Tasa de variación de Programas implementados	{ (Número de programas implementados 2023 / Número de programas implementados 2022) - 1 } * 100	Tasa de Variación	100	Producto	Constante	Jul-Dic	-	De acuerdo con la periodicidad del indicador, no le corresponde resultado.
3.-Desarrollo Económico	63.-Consejo Zacatecano de Ciencia, Tecnología e Innovación	120.-Población zacatecana con acceso al conocimiento científico y tecnológico.	2 - Contenido educativo y museográfico del Centro Interactivo de Ciencia y Tecnología de Zacatecas Zigzag actualizado.	6302 - Dirección ZigZag	Tasa de variación de visitantes	{ (Número de visitantes 2023 / Número de visitantes 2022) - 1 } * 100	Tasa de Variación	25	Producto	Ascendente	Ene-Jun	21.53	
3.-Desarrollo Económico	63.-Consejo Zacatecano de Ciencia, Tecnología e Innovación	120.-Población zacatecana con acceso al conocimiento científico y tecnológico.	2 - Contenido educativo y museográfico del Centro Interactivo de Ciencia y Tecnología de Zacatecas Zigzag actualizado.	6302 - Dirección ZigZag	Tasa de variación de visitantes	{ (Número de visitantes 2023 / Número de visitantes 2022) - 1 } * 100	Tasa de Variación	25	Producto	Ascendente	Jul-Dic	-	De acuerdo con la periodicidad del indicador, no le corresponde resultado.
3.-Desarrollo Económico	63.-Consejo Zacatecano de Ciencia, Tecnología e Innovación	120.-Población zacatecana con acceso al conocimiento científico y tecnológico.	3 - Programas de Ciencia y Tecnología para la población zacatecana difundidos y divulgados.	6303 - Dirección de Difusión y Divulgación de la Ciencia	Tasa de variación de participación de personas en programas de divulgación en CTI	{ (Número de personas que participaron en actividades en el 2023 / Número de personas que participaron en actividades de difusión y divulgación de la CyT en 2022) - 1 } * 100	Tasa de Variación	5.39	Producto	Ascendente	Ene-Jun	-86.06	Derivado de las situación de seguridad se reducen las salidas a municipios a través del programa de Ciencia Itinerante, de igual manera, el desarrollo de actividades se ve afectado debido a que no se cuenta con un responsable de la dirección
3.-Desarrollo Económico	63.-Consejo Zacatecano de Ciencia, Tecnología e Innovación	120.-Población zacatecana con acceso al conocimiento científico y tecnológico.	3 - Programas de Ciencia y Tecnología para la población zacatecana difundidos y divulgados.	6303 - Dirección de Difusión y Divulgación de la Ciencia	Tasa de variación de participación de personas en programas de divulgación en CTI	{ (Número de personas que participaron en actividades en el 2023 / Número de personas que participaron en actividades de difusión y divulgación de la CyT en 2022) - 1 } * 100	Tasa de Variación	5.39	Producto	Ascendente	Jul-Dic	-	De acuerdo con la periodicidad del indicador, no le corresponde resultado.
3.-Desarrollo Económico	63.-Consejo Zacatecano de Ciencia, Tecnología e Innovación	126.-Innovación y Desarrollo Regional	1 - Sistema Estatal de Investigadores (SEI), implementado.	6304 - Dirección de Innovación y Desarrollo Regional	Promedio de registros en los módulos en el SEI/Investigadores registrados en CONACYT	{ Investigadores registrados en el SEI/Investigadores registrados en CONACYT + Investigadores registrados en el SEI/Investigadores registrados en CONACYT + Empresas registradas en el SEI/Empresas del Estado + Problemas registrados en el SEI/Problemas vinculados } / 4	Promedio	10	Producto	Ascendente	Ene-Jun	0.53	El número de investigadores registrados en el SEI obedece a la cantidad de 519 y el correspondiente al SNI de 488, a la fecha no existe registros de empresas ni problemas en la plataforma.

Reporte de avance de metas de los indicadores a nivel COMPONENTE de los Programas Presupuestarios que conforman el Presupuesto 2023

Sector	Dependencia	Programa	Componente	U. Responsable	Indicador	Método	U. Medida	Meta	Tipo	Sentido	Periodo	Resultado	Observación
3.-Desarrollo Económico	63.-Consejo Zacatecano de Ciencia, Tecnología e Innovación	126.-Innovación y Desarrollo Regional	1 - Sistema Estatal de Investigadores (SEI), implementado.	6304 - Dirección de Innovación y Desarrollo Regional	Promedio de registros en los módulos en el SEI Investigadores registrados en CONACYT	(Investigadores registrados en el SEI/Investigadores registrados en CONACYT + Investigadores registrados en el SEI/Investigadores registrados en CONACYT + Empresas registradas en el SEI/Empresas del Estado + Problemas registrados en el SEI/Problemas vinculados) / 4	Promedio	10	Producto	Ascendente	Jul-Dic	-	De acuerdo con la periodicidad del indicador, no le corresponde resultado.
3.-Desarrollo Económico	63.-Consejo Zacatecano de Ciencia, Tecnología e Innovación	126.-Innovación y Desarrollo Regional	2 - Programas para el Desarrollo de Proyectos Tecnológicos, realizados.	6304 - Dirección de Innovación y Desarrollo Regional	Porcentaje de registros de desarrollos tecnológicos, actualización de recurso humano y propiedad intelectual.	(Total de desarrollos tecnológicos realizados / Número de desarrollos tecnológicos proyectados) * 100	Porcentaje	50	Producto	Ascendente	Ene-Jun	0	No se cuenta con actividades programadas para el trimestre evaluado
3.-Desarrollo Económico	63.-Consejo Zacatecano de Ciencia, Tecnología e Innovación	126.-Innovación y Desarrollo Regional	2 - Programas para el Desarrollo de Proyectos Tecnológicos, realizados.	6304 - Dirección de Innovación y Desarrollo Regional	Porcentaje de registros de desarrollos tecnológicos, actualización de recurso humano y propiedad intelectual.	(Total de desarrollos tecnológicos realizados / Número de desarrollos tecnológicos proyectados) * 100	Porcentaje	50	Producto	Ascendente	Jul-Dic	-	De acuerdo con la periodicidad del indicador, no le corresponde resultado.
3.-Desarrollo Económico	63.-Consejo Zacatecano de Ciencia, Tecnología e Innovación	130.-Administración y operación de la infraestructura encaminada a mejorar y fortalecer las capacidades científicas, tecnológicas y ecológicas en la sociedad.	1 - Administración inmobiliaria de Quantum Ciudad del Conocimiento Operando.	6305 - Coordinación de Quantum Ciudad del Conocimiento	Porcentaje de actividades administrativas realizadas	(Número de actividades administrativas realizadas / Total de actividades administrativas programadas) * 100	Porcentaje	80	Producto	Ascendente	Ene-Mar	25	Se da cumplimiento parcial según lo programado en el ejercicio
3.-Desarrollo Económico	63.-Consejo Zacatecano de Ciencia, Tecnología e Innovación	130.-Administración y operación de la infraestructura encaminada a mejorar y fortalecer las capacidades científicas, tecnológicas y ecológicas en la sociedad.	1 - Administración inmobiliaria de Quantum Ciudad del Conocimiento Operando.	6305 - Coordinación de Quantum Ciudad del Conocimiento	Porcentaje de actividades administrativas realizadas	(Número de actividades administrativas realizadas / Total de actividades administrativas programadas) * 100	Porcentaje	80	Producto	Ascendente	Abr-Jun	25	Se da cumplimiento parcial según lo programado en el ejercicio
3.-Desarrollo Económico	63.-Consejo Zacatecano de Ciencia, Tecnología e Innovación	130.-Administración y operación de la infraestructura encaminada a mejorar y fortalecer las capacidades científicas, tecnológicas y ecológicas en la sociedad.	1 - Administración inmobiliaria de Quantum Ciudad del Conocimiento Operando.	6305 - Coordinación de Quantum Ciudad del Conocimiento	Porcentaje de actividades administrativas realizadas	(Número de actividades administrativas realizadas / Total de actividades administrativas programadas) * 100	Porcentaje	80	Producto	Ascendente	Jul-Sep	75	Del total programado se han efectuado 90 acciones durante el año 2023. Nota: Como parte de la evaluación y seguimiento al cumplimiento de los indicadores y la objetividad en los resultados de dicha evaluación, a partir de la presente, se consideró la información acumulada presentada en las evaluaciones anteriores, con base a la recomendación de la COEPLA
3.-Desarrollo Económico	63.-Consejo Zacatecano de Ciencia, Tecnología e Innovación	130.-Administración y operación de la infraestructura encaminada a mejorar y fortalecer las capacidades científicas, tecnológicas y ecológicas en la sociedad.	1 - Administración inmobiliaria de Quantum Ciudad del Conocimiento Operando.	6305 - Coordinación de Quantum Ciudad del Conocimiento	Porcentaje de actividades administrativas realizadas	(Número de actividades administrativas realizadas / Total de actividades administrativas programadas) * 100	Porcentaje	80	Producto	Ascendente	Oct-Dic	-	De acuerdo con la periodicidad del indicador, no le corresponde resultado.
3.-Desarrollo Económico	63.-Consejo Zacatecano de Ciencia, Tecnología e Innovación	130.-Administración y operación de la infraestructura encaminada a mejorar y fortalecer las capacidades científicas, tecnológicas y ecológicas en la sociedad.	2 - Proyectos de infraestructura sostenible en Quantum gestionados.	6305 - Coordinación de Quantum Ciudad del Conocimiento	Porcentaje de actividades administrativas realizadas	(Número de actividades de infraestructura sostenible realizadas / Total de actividades infraestructura sostenible programadas) * 100	Porcentaje	80	Producto	Ascendente	Ene-Mar	25	Se da cumplimiento parcial a las actividades programadas durante el ejercicio
3.-Desarrollo Económico	63.-Consejo Zacatecano de Ciencia, Tecnología e Innovación	130.-Administración y operación de la infraestructura encaminada a mejorar y fortalecer las capacidades científicas, tecnológicas y ecológicas en la sociedad.	2 - Proyectos de infraestructura sostenible en Quantum gestionados.	6305 - Coordinación de Quantum Ciudad del Conocimiento	Porcentaje de actividades administrativas realizadas	(Número de actividades de infraestructura sostenible realizadas / Total de actividades infraestructura sostenible programadas) * 100	Porcentaje	80	Producto	Ascendente	Abr-Jun	25	Se da cumplimiento parcial a las actividades programadas durante el ejercicio
3.-Desarrollo Económico	63.-Consejo Zacatecano de Ciencia, Tecnología e Innovación	130.-Administración y operación de la infraestructura encaminada a mejorar y fortalecer las capacidades científicas, tecnológicas y ecológicas en la sociedad.	2 - Proyectos de infraestructura sostenible en Quantum gestionados.	6305 - Coordinación de Quantum Ciudad del Conocimiento	Porcentaje de actividades administrativas realizadas	(Número de actividades de infraestructura sostenible realizadas / Total de actividades infraestructura sostenible programadas) * 100	Porcentaje	80	Producto	Ascendente	Jul-Sep	75	Nota: Como parte de la evaluación y seguimiento al cumplimiento de los indicadores y la objetividad en los resultados de dicha evaluación, a partir de la presente, se consideró la información acumulada presentada en las evaluaciones anteriores, con base a la recomendación de la COEPLA
3.-Desarrollo Económico	63.-Consejo Zacatecano de Ciencia, Tecnología e Innovación	130.-Administración y operación de la infraestructura encaminada a mejorar y fortalecer las capacidades científicas, tecnológicas y ecológicas en la sociedad.	2 - Proyectos de infraestructura sostenible en Quantum gestionados.	6305 - Coordinación de Quantum Ciudad del Conocimiento	Porcentaje de actividades administrativas realizadas	(Número de actividades de infraestructura sostenible realizadas / Total de actividades infraestructura sostenible programadas) * 100	Porcentaje	80	Producto	Ascendente	Oct-Dic	-	De acuerdo con la periodicidad del indicador, no le corresponde resultado.
4.-Desarrollo Social	64.-Servicios de Salud de Zacatecas	144.-Protección de la Salud de la Población de la Comunidad	1 - Izar bandera blanca en comunidades certificadas	6403 - Dirección de Salud Pública	Porcentaje de comunidades saludables certificadas.	(Total de comunidades saludables certificadas realizadas / Total de comunidades saludables certificadas programadas) * 100	Porcentaje	100	Producto	Constante	Ene-Mar	0	Actividades para este indicador programadas para el último trimestre del año.

Reporte de avance de metas de los indicadores a nivel COMPONENTE de los Programas Presupuestarios que conforman el Presupuesto 2023

Sector	Dependencia	Programa	Componente	U. Responsable	Indicador	Método	U. Medida	Meta	Tipo	Sentido	Periodo	Resultado	Observación
4.-Desarrollo Social	64.-Servicios de Salud de Zacatecas	144.-Protección de la Salud de la Población de la Comunidad	1 - Izar bandera blanca en comunidades certificadas	6403 - Dirección de Salud Pública	Porcentaje de comunidades saludables certificadas.	(Total de comunidades saludables certificadas realizadas / Total de comunidades saludables certificadas programadas) * 100	Porcentaje	100	Producto	Constante	Abr-Jun	0	Actividades para este indicador programadas para el último trimestre del año.
4.-Desarrollo Social	64.-Servicios de Salud de Zacatecas	144.-Protección de la Salud de la Población de la Comunidad	1 - Izar bandera blanca en comunidades certificadas	6403 - Dirección de Salud Pública	Porcentaje de comunidades saludables certificadas.	(Total de comunidades saludables certificadas realizadas / Total de comunidades saludables certificadas programadas) * 100	Porcentaje	100	Producto	Constante	Jul-Sep	0	El proceso de izamiento de bandera en comunidades certificadas se lleva a cabo en el último trimestre del año.
4.-Desarrollo Social	64.-Servicios de Salud de Zacatecas	144.-Protección de la Salud de la Población de la Comunidad	1 - Izar bandera blanca en comunidades certificadas	6403 - Dirección de Salud Pública	Porcentaje de comunidades saludables certificadas.	(Total de comunidades saludables certificadas realizadas / Total de comunidades saludables certificadas programadas) * 100	Porcentaje	100	Producto	Constante	Oct-Dic	-	De acuerdo con la periodicidad del indicador, no le corresponde resultado.
4.-Desarrollo Social	64.-Servicios de Salud de Zacatecas	144.-Protección de la Salud de la Población de la Comunidad	2 - Biológicos según el esquema de vacunación aplicados.	6403 - Dirección de Salud Pública	Porcentaje de biológicos según el esquema de vacunación aplicados	(Número de biológicos aplicados / Número de biológicos programados) * 100	Porcentaje	95	Producto	Ascendente	Ene-Mar	15.29	La Dirección General de Información en Salud en coordinación con los Programas Federales en Salud, están llevando a cabo un proceso de actualización y validación en los Sistemas de Información 2023 por lo que de manera oficial no se han liberado las Fuentes de Información para llevar a cabo los procesos de evaluación oportunamente.
4.-Desarrollo Social	64.-Servicios de Salud de Zacatecas	144.-Protección de la Salud de la Población de la Comunidad	2 - Biológicos según el esquema de vacunación aplicados.	6403 - Dirección de Salud Pública	Porcentaje de biológicos según el esquema de vacunación aplicados	(Número de biológicos aplicados / Número de biológicos programados) * 100	Porcentaje	95	Producto	Ascendente	Abr-Jun	15.51	Información preliminar al corte debido al desfase de la información en Plataforma, se tiene faltante de biológico BCG que se aplica al recién nacido.
4.-Desarrollo Social	64.-Servicios de Salud de Zacatecas	144.-Protección de la Salud de la Población de la Comunidad	2 - Biológicos según el esquema de vacunación aplicados.	6403 - Dirección de Salud Pública	Porcentaje de biológicos según el esquema de vacunación aplicados	(Número de biológicos aplicados / Número de biológicos programados) * 100	Porcentaje	95	Producto	Ascendente	Jul-Sep	13.5	La logística en las jurisdicciones para llegar a localidades remotas y de difícil acceso retrasa la llegada de la vacuna y afecta la cobertura en estas áreas. La falta de mantenimiento en la cadena de frío en unidades médicas dificulta la disponibilidad constante de biológicos, lo que también impacta negativamente en las coberturas de vacunación.
4.-Desarrollo Social	64.-Servicios de Salud de Zacatecas	144.-Protección de la Salud de la Población de la Comunidad	2 - Biológicos según el esquema de vacunación aplicados.	6403 - Dirección de Salud Pública	Porcentaje de biológicos según el esquema de vacunación aplicados	(Número de biológicos aplicados / Número de biológicos programados) * 100	Porcentaje	95	Producto	Ascendente	Oct-Dic	-	De acuerdo con la periodicidad del indicador, no le corresponde resultado.
4.-Desarrollo Social	64.-Servicios de Salud de Zacatecas	147.-Salud para Población de Grupos Vulnerables	1 - Acciones de prevención y atención a la salud de la mujer atendidas.	6403 - Dirección de Salud Pública	Porcentaje de acciones de prevención y atención a la salud de la mujer.	(Número de atenciones a la salud de la mujer realizadas / Número de atenciones a la salud de la mujer programadas) * 100	Porcentaje	100	Producto	Ascendente	Ene-Mar	0	Actividades para este indicador programadas para el tercer y cuarto trimestre del año.
4.-Desarrollo Social	64.-Servicios de Salud de Zacatecas	147.-Salud para Población de Grupos Vulnerables	1 - Acciones de prevención y atención a la salud de la mujer atendidas.	6403 - Dirección de Salud Pública	Porcentaje de acciones de prevención y atención a la salud de la mujer.	(Número de atenciones a la salud de la mujer realizadas / Número de atenciones a la salud de la mujer programadas) * 100	Porcentaje	100	Producto	Ascendente	Abr-Jun	0	Acciones para este indicador programadas en el tercer y cuarto trimestre del año.
4.-Desarrollo Social	64.-Servicios de Salud de Zacatecas	147.-Salud para Población de Grupos Vulnerables	1 - Acciones de prevención y atención a la salud de la mujer atendidas.	6403 - Dirección de Salud Pública	Porcentaje de acciones de prevención y atención a la salud de la mujer.	(Número de atenciones a la salud de la mujer realizadas / Número de atenciones a la salud de la mujer programadas) * 100	Porcentaje	100	Producto	Ascendente	Jul-Sep	67.03	Se han realizado hasta el mes de Septiembre un total de 10,190 estudios de mastografía en la Entidad, sin embargo aún no llegan los kits de pruebas de VPH para la detección de Cáncer de Cuello Uterino que serán enviadas de Nivel Federal
4.-Desarrollo Social	64.-Servicios de Salud de Zacatecas	147.-Salud para Población de Grupos Vulnerables	1 - Acciones de prevención y atención a la salud de la mujer atendidas.	6403 - Dirección de Salud Pública	Porcentaje de acciones de prevención y atención a la salud de la mujer.	(Número de atenciones a la salud de la mujer realizadas / Número de atenciones a la salud de la mujer programadas) * 100	Porcentaje	100	Producto	Ascendente	Oct-Dic	-	De acuerdo con la periodicidad del indicador, no le corresponde resultado.
4.-Desarrollo Social	64.-Servicios de Salud de Zacatecas	147.-Salud para Población de Grupos Vulnerables	2 - Informes de la Beneficencia Pública Estatal de personas que reciben apoyos elaborados.	6405 - Dirección del Patrimonio de la Beneficencia Pública Estatal	Porcentaje de elaboración de informes del Patrimonio de la Beneficencia Pública Estatal de personas que reciben apoyos.	(Número de informes elaborados / Número de informes programados) * 100	Porcentaje	100	Producto	Constante	Ene-Mar	25	La meta avanza conforme a lo programado.
4.-Desarrollo Social	64.-Servicios de Salud de Zacatecas	147.-Salud para Población de Grupos Vulnerables	2 - Informes de la Beneficencia Pública Estatal de personas que reciben apoyos elaborados.	6405 - Dirección del Patrimonio de la Beneficencia Pública Estatal	Porcentaje de elaboración de informes del Patrimonio de la Beneficencia Pública Estatal de personas que reciben apoyos.	(Número de informes elaborados / Número de informes programados) * 100	Porcentaje	100	Producto	Constante	Abr-Jun	25	
4.-Desarrollo Social	64.-Servicios de Salud de Zacatecas	147.-Salud para Población de Grupos Vulnerables	2 - Informes de la Beneficencia Pública Estatal de personas que reciben apoyos elaborados.	6405 - Dirección del Patrimonio de la Beneficencia Pública Estatal	Porcentaje de elaboración de informes del Patrimonio de la Beneficencia Pública Estatal de personas que reciben apoyos.	(Número de informes elaborados / Número de informes programados) * 100	Porcentaje	100	Producto	Constante	Jul-Sep	25	La meta avanza de acuerdo a lo programado.
4.-Desarrollo Social	64.-Servicios de Salud de Zacatecas	147.-Salud para Población de Grupos Vulnerables	2 - Informes de la Beneficencia Pública Estatal de personas que reciben apoyos elaborados.	6405 - Dirección del Patrimonio de la Beneficencia Pública Estatal	Porcentaje de elaboración de informes del Patrimonio de la Beneficencia Pública Estatal de personas que reciben apoyos.	(Número de informes elaborados / Número de informes programados) * 100	Porcentaje	100	Producto	Constante	Oct-Dic	-	De acuerdo con la periodicidad del indicador, no le corresponde resultado.
4.-Desarrollo Social	64.-Servicios de Salud de Zacatecas	147.-Salud para Población de Grupos Vulnerables	3 - Unidades de sangre segura donadas.	6406 - Centro Estatal de Transfusión Sanguínea	Porcentaje de unidades de sangre segura donadas.	(Número de unidades de sangre segura obtenidas / Número de unidades de sangre segura programadas) * 100	Porcentaje	100	Producto	Ascendente	Ene-Mar	27.61	Se atienden solicitudes de sangre y hemocomponentes realizadas por Hospitales atendiendo bajo demanda.

Reporte de avance de metas de los indicadores a nivel COMPONENTE de los Programas Presupuestarios que conforman el Presupuesto 2023

Sector	Dependencia	Programa	Componente	U. Responsable	Indicador	Método	U. Medida	Meta	Tipo	Sentido	Periodo	Resultado	Observación
4.-Desarrollo Social	64.-Servicios de Salud de Zacatecas	147.-Salud para Población de Grupos Vulnerables	3 - Unidades de sangre segura donadas.	6406 - Centro Estatal de Transfusión Sanguínea	Porcentaje de unidades de sangre segura donadas.	{ Número de unidades de sangre segura obtenidas / Número de unidades de sangre segura programadas } * 100	Porcentaje	100	Producto	Ascendente	Abr-Jun	29.16	Meta en avance, las donaciones dependen de factores externos como la solicitud de hemocomponentes por parte de las Clínicas y Hospitales.
4.-Desarrollo Social	64.-Servicios de Salud de Zacatecas	147.-Salud para Población de Grupos Vulnerables	3 - Unidades de sangre segura donadas.	6406 - Centro Estatal de Transfusión Sanguínea	Porcentaje de unidades de sangre segura donadas.	{ Número de unidades de sangre segura obtenidas / Número de unidades de sangre segura programadas } * 100	Porcentaje	100	Producto	Ascendente	Jul-Sep	27.22	Las donaciones dependen de factores externos como la solicitud de hemocomponentes por parte de las clínicas y hospitales debido a urgencias, cirugías programadas, procedimientos con requerimientos transfusionales, etc.
4.-Desarrollo Social	64.-Servicios de Salud de Zacatecas	147.-Salud para Población de Grupos Vulnerables	3 - Unidades de sangre segura donadas.	6406 - Centro Estatal de Transfusión Sanguínea	Porcentaje de unidades de sangre segura donadas.	{ Número de unidades de sangre segura obtenidas / Número de unidades de sangre segura programadas } * 100	Porcentaje	100	Producto	Ascendente	Oct-Dic	-	De acuerdo con la periodicidad del indicador, no le corresponde resultado.
4.-Desarrollo Social	64.-Servicios de Salud de Zacatecas	154.-Salud mental en la población zacatecana	1 - Consulta para atención de adicciones proporcionada.	6403 - Dirección de Salud Pública	Porcentaje de consulta para atención de adicciones proporcionada.	{ Número de consultas otorgadas / Número de consultas programadas } * 100	Porcentaje	100	Producto	Ascendente	Ene-Mar	32.76	Acciones para este indicador son atendidas bajo demanda.
4.-Desarrollo Social	64.-Servicios de Salud de Zacatecas	154.-Salud mental en la población zacatecana	1 - Consulta para atención de adicciones proporcionada.	6403 - Dirección de Salud Pública	Porcentaje de consulta para atención de adicciones proporcionada.	{ Número de consultas otorgadas / Número de consultas programadas } * 100	Porcentaje	100	Producto	Ascendente	Abr-Jun	55.09	En base a la demanda de servicios que requieren acciones masivas sobretodo en Instituciones Educativas en especial a partir de la estrategia estatal "Si te drogas, te dañás".
4.-Desarrollo Social	64.-Servicios de Salud de Zacatecas	154.-Salud mental en la población zacatecana	1 - Consulta para atención de adicciones proporcionada.	6403 - Dirección de Salud Pública	Porcentaje de consulta para atención de adicciones proporcionada.	{ Número de consultas otorgadas / Número de consultas programadas } * 100	Porcentaje	100	Producto	Ascendente	Jul-Sep	31.82	Las acciones en esta materia se realizan en base a la demanda de atenciones por parte de instituciones educativas.
4.-Desarrollo Social	64.-Servicios de Salud de Zacatecas	154.-Salud mental en la población zacatecana	1 - Consulta para atención de adicciones proporcionada.	6403 - Dirección de Salud Pública	Porcentaje de consulta para atención de adicciones proporcionada.	{ Número de consultas otorgadas / Número de consultas programadas } * 100	Porcentaje	100	Producto	Ascendente	Oct-Dic	-	De acuerdo con la periodicidad del indicador, no le corresponde resultado.
4.-Desarrollo Social	64.-Servicios de Salud de Zacatecas	154.-Salud mental en la población zacatecana	2 - Consulta psicológica especializada a las víctimas de violencia familiar y de género otorgada.	6403 - Dirección de Salud Pública	Porcentaje de consulta psicológica especializada a las víctimas de violencia familiar y de género otorgada.	{ Número de consultas para la prevención de la violencia familiar y de género realizadas / Número de consultas para la prevención de la violencia familiar y de género programadas } * 100	Porcentaje	100	Producto	Constante	Ene-Mar	7.39	La Dirección General de Información en Salud en coordinación con los Programas Federales en Salud, están llevando a cabo un proceso de actualización y validación en los Sistemas de Información 2023 por lo que de manera oficial no se han liberado las Fuentes de Información para llevar a cabo los procesos de evaluación oportunamente.
4.-Desarrollo Social	64.-Servicios de Salud de Zacatecas	154.-Salud mental en la población zacatecana	2 - Consulta psicológica especializada a las víctimas de violencia familiar y de género otorgada.	6403 - Dirección de Salud Pública	Porcentaje de consulta psicológica especializada a las víctimas de violencia familiar y de género otorgada.	{ Número de consultas para la prevención de la violencia familiar y de género realizadas / Número de consultas para la prevención de la violencia familiar y de género programadas } * 100	Porcentaje	100	Producto	Constante	Abr-Jun	10.14	Se tuvo un recorte significativo de personal de psicología ya que la mayoría del personal era de contrato de AFASPE, hasta el momento solo se cuenta con 5 psicólogas de base y 2 contratos GODEZAC para la atención de los centros y servicios especializados de Violencia Familiar.
4.-Desarrollo Social	64.-Servicios de Salud de Zacatecas	154.-Salud mental en la población zacatecana	2 - Consulta psicológica especializada a las víctimas de violencia familiar y de género otorgada.	6403 - Dirección de Salud Pública	Porcentaje de consulta psicológica especializada a las víctimas de violencia familiar y de género otorgada.	{ Número de consultas para la prevención de la violencia familiar y de género realizadas / Número de consultas para la prevención de la violencia familiar y de género programadas } * 100	Porcentaje	100	Producto	Constante	Jul-Sep	10.5	Se tuvo un recorte significativo de personal de psicología ya que la mayoría del personal era de contrato de AFASPE, hasta el momento solo se cuenta con 5 psicólogas de base y 2 contratos GODEZAC para la atención de los centros y servicios especializados de Violencia Familiar.
4.-Desarrollo Social	64.-Servicios de Salud de Zacatecas	154.-Salud mental en la población zacatecana	2 - Consulta psicológica especializada a las víctimas de violencia familiar y de género otorgada.	6403 - Dirección de Salud Pública	Porcentaje de consulta psicológica especializada a las víctimas de violencia familiar y de género otorgada.	{ Número de consultas para la prevención de la violencia familiar y de género realizadas / Número de consultas para la prevención de la violencia familiar y de género programadas } * 100	Porcentaje	100	Producto	Constante	Oct-Dic	-	De acuerdo con la periodicidad del indicador, no le corresponde resultado.
4.-Desarrollo Social	64.-Servicios de Salud de Zacatecas	154.-Salud mental en la población zacatecana	3 - Tratamientos de salud mental otorgados a la población de responsabilidad de los SSZ.	6403 - Dirección de Salud Pública	Porcentaje de tratamientos de salud mental otorgados a la población de responsabilidad de los SSZ.	{ Número de tratamientos otorgados / Número de tratamientos programados } * 100	Porcentaje	100	Producto	Ascendente	Ene-Mar	16	Acciones para este indicador son atendidas bajo demanda.
4.-Desarrollo Social	64.-Servicios de Salud de Zacatecas	154.-Salud mental en la población zacatecana	3 - Tratamientos de salud mental otorgados a la población de responsabilidad de los SSZ.	6403 - Dirección de Salud Pública	Porcentaje de tratamientos de salud mental otorgados a la población de responsabilidad de los SSZ.	{ Número de tratamientos otorgados / Número de tratamientos programados } * 100	Porcentaje	100	Producto	Ascendente	Abr-Jun	36.4	
4.-Desarrollo Social	64.-Servicios de Salud de Zacatecas	154.-Salud mental en la población zacatecana	3 - Tratamientos de salud mental otorgados a la población de responsabilidad de los SSZ.	6403 - Dirección de Salud Pública	Porcentaje de tratamientos de salud mental otorgados a la población de responsabilidad de los SSZ.	{ Número de tratamientos otorgados / Número de tratamientos programados } * 100	Porcentaje	100	Producto	Ascendente	Jul-Sep	35.45	Las acciones en esta materia se realizan en base a la demanda de atenciones por parte de instituciones educativas.
4.-Desarrollo Social	64.-Servicios de Salud de Zacatecas	154.-Salud mental en la población zacatecana	3 - Tratamientos de salud mental otorgados a la población de responsabilidad de los SSZ.	6403 - Dirección de Salud Pública	Porcentaje de tratamientos de salud mental otorgados a la población de responsabilidad de los SSZ.	{ Número de tratamientos otorgados / Número de tratamientos programados } * 100	Porcentaje	100	Producto	Ascendente	Oct-Dic	-	De acuerdo con la periodicidad del indicador, no le corresponde resultado.
4.-Desarrollo Social	64.-Servicios de Salud de Zacatecas	157.-Fortalecimiento de la Infraestructura Física en Salud	1 - Obras en el Plan Maestro de Infraestructura en Salud (PMI) registradas.	6407 - Dirección Administrativa	Porcentaje de obras en el Plan Maestro de Infraestructura en Salud (PMI) registradas.	{ Obras registradas en el PMI / Obras programadas } * 100	Porcentaje	100	Producto	Constante	Ene-Mar	0	Actividades para este indicador programadas para el último trimestre del año.

Reporte de avance de metas de los indicadores a nivel COMPONENTE de los Programas Presupuestarios que conforman el Presupuesto 2023

Sector	Dependencia	Programa	Componente	U. Responsable	Indicador	Método	U. Medida	Meta	Tipo	Sentido	Periodo	Resultado	Observación
4.-Desarrollo Social	64.-Servicios de Salud de Zacatecas	157.-Fortalecimiento de la Infraestructura Física en Salud	1 - Obras en el Plan Maestro de Infraestructura en Salud (PMI) registradas.	6407 - Dirección Administrativa	Porcentaje de obras en el Plan Maestro de Infraestructura en Salud (PMI) registradas.	{Obras registradas en el PMI / Obras programadas } * 100	Porcentaje	100	Producto	Constante	Abr-Jun	0	Actividades programadas para este indicador para el último trimestre del año.
4.-Desarrollo Social	64.-Servicios de Salud de Zacatecas	157.-Fortalecimiento de la Infraestructura Física en Salud	1 - Obras en el Plan Maestro de Infraestructura en Salud (PMI) registradas.	6407 - Dirección Administrativa	Porcentaje de obras en el Plan Maestro de Infraestructura en Salud (PMI) registradas.	{Obras registradas en el PMI / Obras programadas } * 100	Porcentaje	100	Producto	Constante	Jul-Sep	0	Actividades para este indicador programadas para el último trimestre del año.
4.-Desarrollo Social	64.-Servicios de Salud de Zacatecas	157.-Fortalecimiento de la Infraestructura Física en Salud	1 - Obras en el Plan Maestro de Infraestructura en Salud (PMI) registradas.	6407 - Dirección Administrativa	Porcentaje de obras en el Plan Maestro de Infraestructura en Salud (PMI) registradas.	{Obras registradas en el PMI / Obras programadas } * 100	Porcentaje	100	Producto	Constante	Oct-Dic	-	De acuerdo con la periodicidad del indicador, no le corresponde resultado.
4.-Desarrollo Social	64.-Servicios de Salud de Zacatecas	157.-Fortalecimiento de la Infraestructura Física en Salud	2 - Unidades Médicas con acciones de mantenimiento ejecutadas.	6407 - Dirección Administrativa	Porcentaje de unidades médicas con acciones de mantenimiento ejecutadas.	{Total de unidades médicas con acciones de mantenimiento registradas / Total de unidades médicas con acciones de mantenimiento programadas } * 100	Porcentaje	100	Producto	Ascendente	Ene-Mar	0	No se han ejecutado acciones de mantenimiento derivado de los tiempos en los procesos administrativos de contratación de los mismos.
4.-Desarrollo Social	64.-Servicios de Salud de Zacatecas	157.-Fortalecimiento de la Infraestructura Física en Salud	2 - Unidades Médicas con acciones de mantenimiento ejecutadas.	6407 - Dirección Administrativa	Porcentaje de unidades médicas con acciones de mantenimiento ejecutadas.	{Total de unidades médicas con acciones de mantenimiento registradas / Total de unidades médicas con acciones de mantenimiento programadas } * 100	Porcentaje	100	Producto	Ascendente	Abr-Jun	9.51	Procesos de licitación en trámite, aún no se han concluido.
4.-Desarrollo Social	64.-Servicios de Salud de Zacatecas	157.-Fortalecimiento de la Infraestructura Física en Salud	2 - Unidades Médicas con acciones de mantenimiento ejecutadas.	6407 - Dirección Administrativa	Porcentaje de unidades médicas con acciones de mantenimiento ejecutadas.	{Total de unidades médicas con acciones de mantenimiento registradas / Total de unidades médicas con acciones de mantenimiento programadas } * 100	Porcentaje	100	Producto	Ascendente	Jul-Sep	6.46	Los procesos de licitación van avanzando.
4.-Desarrollo Social	64.-Servicios de Salud de Zacatecas	157.-Fortalecimiento de la Infraestructura Física en Salud	2 - Unidades Médicas con acciones de mantenimiento ejecutadas.	6407 - Dirección Administrativa	Porcentaje de unidades médicas con acciones de mantenimiento ejecutadas.	{Total de unidades médicas con acciones de mantenimiento registradas / Total de unidades médicas con acciones de mantenimiento programadas } * 100	Porcentaje	100	Producto	Ascendente	Oct-Dic	-	De acuerdo con la periodicidad del indicador, no le corresponde resultado.
4.-Desarrollo Social	64.-Servicios de Salud de Zacatecas	161.-Atención Médica de Primer y Segundo Nivel	1 - Consulta externa otorgada	6401 - Dirección de Atención Médica	Porcentaje de consulta externa otorgada.	{Total de consultas otorgadas / Total de consultas programadas } * 100	Porcentaje	100	Producto	Ascendente	Ene-Mar	14.31	La Dirección General de Información en Salud en coordinación con los Programas Federales en Salud, están llevando a cabo un proceso de actualización y validación en los Sistemas de Información 2023 por lo que de manera oficial no se han liberado las Fuentes de Información para llevar a cabo los procesos de evaluación oportunamente.
4.-Desarrollo Social	64.-Servicios de Salud de Zacatecas	161.-Atención Médica de Primer y Segundo Nivel	1 - Consulta externa otorgada	6401 - Dirección de Atención Médica	Porcentaje de consulta externa otorgada.	{Total de consultas otorgadas / Total de consultas programadas } * 100	Porcentaje	100	Producto	Ascendente	Abr-Jun	12.83	Equipos de trabajo incompletos, inseguridad en zonas de difícil acceso, falta de contratación con gasolineras que son acreditadas por el Estado, vehículos de Unidades Médicas Móviles obsoletos.
4.-Desarrollo Social	64.-Servicios de Salud de Zacatecas	161.-Atención Médica de Primer y Segundo Nivel	1 - Consulta externa otorgada	6401 - Dirección de Atención Médica	Porcentaje de consulta externa otorgada.	{Total de consultas otorgadas / Total de consultas programadas } * 100	Porcentaje	100	Producto	Ascendente	Jul-Sep	15.33	Limitaciones de recursos humanos en algunos hospitales generales y comunitarios, vehículos obsoletos que requieren constantes mantenimientos, asimismo; la falta en la demanda de los servicios.
4.-Desarrollo Social	64.-Servicios de Salud de Zacatecas	161.-Atención Médica de Primer y Segundo Nivel	1 - Consulta externa otorgada	6401 - Dirección de Atención Médica	Porcentaje de consulta externa otorgada.	{Total de consultas otorgadas / Total de consultas programadas } * 100	Porcentaje	100	Producto	Ascendente	Oct-Dic	-	De acuerdo con la periodicidad del indicador, no le corresponde resultado.
4.-Desarrollo Social	64.-Servicios de Salud de Zacatecas	167.-Prevención de Enfermedades de Control Epidemiológico y Riesgos Sanitarios	1 - Generación de reportes de casos nuevos de enfermedad.de vigilancia epidemiológica	6403 - Dirección de Salud Pública	Porcentaje de reportes de casos nuevos de enfermedad de vigilancia epidemiológica generados.	{Número de reportes de casos nuevos de enfermedad realizados / Número de reportes de casos nuevos de enfermedad programados } * 100	Porcentaje	100	Producto	Constante	Ene-Mar	25	La meta avanza de acuerdo a lo programado.
4.-Desarrollo Social	64.-Servicios de Salud de Zacatecas	167.-Prevención de Enfermedades de Control Epidemiológico y Riesgos Sanitarios	1 - Generación de reportes de casos nuevos de enfermedad.de vigilancia epidemiológica	6403 - Dirección de Salud Pública	Porcentaje de reportes de casos nuevos de enfermedad de vigilancia epidemiológica generados.	{Número de reportes de casos nuevos de enfermedad realizados / Número de reportes de casos nuevos de enfermedad programados } * 100	Porcentaje	100	Producto	Constante	Abr-Jun	25	
4.-Desarrollo Social	64.-Servicios de Salud de Zacatecas	167.-Prevención de Enfermedades de Control Epidemiológico y Riesgos Sanitarios	1 - Generación de reportes de casos nuevos de enfermedad.de vigilancia epidemiológica	6403 - Dirección de Salud Pública	Porcentaje de reportes de casos nuevos de enfermedad de vigilancia epidemiológica generados.	{Número de reportes de casos nuevos de enfermedad realizados / Número de reportes de casos nuevos de enfermedad programados } * 100	Porcentaje	100	Producto	Constante	Jul-Sep	25	La meta avanza conforme a lo programado.
4.-Desarrollo Social	64.-Servicios de Salud de Zacatecas	167.-Prevención de Enfermedades de Control Epidemiológico y Riesgos Sanitarios	1 - Generación de reportes de casos nuevos de enfermedad.de vigilancia epidemiológica	6403 - Dirección de Salud Pública	Porcentaje de reportes de casos nuevos de enfermedad de vigilancia epidemiológica generados.	{Número de reportes de casos nuevos de enfermedad realizados / Número de reportes de casos nuevos de enfermedad programados } * 100	Porcentaje	100	Producto	Constante	Oct-Dic	-	De acuerdo con la periodicidad del indicador, no le corresponde resultado.
4.-Desarrollo Social	64.-Servicios de Salud de Zacatecas	167.-Prevención de Enfermedades de Control Epidemiológico y Riesgos Sanitarios	2 - Análisis de riesgos sanitarios efectuados.	6411 - Dirección de Protección contra Riesgos Sanitarios	Porcentaje de riesgos sanitarios efectuados.	{Número de riesgos sanitarios efectuados / Número de riesgos sanitarios programados } * 100	Porcentaje	100	Producto	Constante	Ene-Mar	25.31	Acciones para este indicador son atendidas bajo necesidades emergentes.
4.-Desarrollo Social	64.-Servicios de Salud de Zacatecas	167.-Prevención de Enfermedades de Control Epidemiológico y Riesgos Sanitarios	2 - Análisis de riesgos sanitarios efectuados.	6411 - Dirección de Protección contra Riesgos Sanitarios	Porcentaje de riesgos sanitarios efectuados.	{Número de riesgos sanitarios efectuados / Número de riesgos sanitarios programados } * 100	Porcentaje	100	Producto	Constante	Abr-Jun	23.5	Avance afectado por procesos administrativos.

Reporte de avance de metas de los indicadores a nivel COMPONENTE de los Programas Presupuestarios que conforman el Presupuesto 2023

Sector	Dependencia	Programa	Componente	U. Responsable	Indicador	Método	U. Medida	Meta	Tipo	Sentido	Periodo	Resultado	Observación
4.-Desarrollo Social	64.-Servicios de Salud de Zacatecas	167.-Prevención de Enfermedades de Control Epidemiológico y Riesgos Sanitarios	2 - Análisis de riesgos sanitarios efectuados.	6411 - Dirección de Protección contra Riesgos Sanitarios	Porcentaje de riesgos sanitarios efectuados.	(Número de riesgos sanitarios efectuados / Número de riesgos sanitarios programados) * 100	Porcentaje	100	Producto	Constante	Jul-Sep	22.76	No se logró la meta ya que no se cuenta con personal suficiente ya que en el año en curso se ha tenido la renuncia de personal así como cambios de adscripción.
4.-Desarrollo Social	64.-Servicios de Salud de Zacatecas	167.-Prevención de Enfermedades de Control Epidemiológico y Riesgos Sanitarios	2 - Análisis de riesgos sanitarios efectuados.	6411 - Dirección de Protección contra Riesgos Sanitarios	Porcentaje de riesgos sanitarios efectuados.	(Número de riesgos sanitarios efectuados / Número de riesgos sanitarios programados) * 100	Porcentaje	100	Producto	Constante	Oct-Dic	-	De acuerdo con la periodicidad del indicador, no le corresponde resultado.
4.-Desarrollo Social	64.-Servicios de Salud de Zacatecas	167.-Prevención de Enfermedades de Control Epidemiológico y Riesgos Sanitarios	3 - Fortalecer la capacidad analítica con enfoque de riesgos sanitarios	6412 - Laboratorio Estatal de Salud Pública	Porcentaje de capacidad analítica con enfoque de riesgos sanitarios fortalecida.	(Total de muestras realizadas / Total de muestras programadas) * 100	Porcentaje	100	Producto	Ascendente	Ene-Mar	10.31	Muestras de alimentos y aguas se reciben y procesan a demanda recibidas por las siete Jurisdicciones.
4.-Desarrollo Social	64.-Servicios de Salud de Zacatecas	167.-Prevención de Enfermedades de Control Epidemiológico y Riesgos Sanitarios	3 - Fortalecer la capacidad analítica con enfoque de riesgos sanitarios	6412 - Laboratorio Estatal de Salud Pública	Porcentaje de capacidad analítica con enfoque de riesgos sanitarios fortalecida.	(Total de muestras realizadas / Total de muestras programadas) * 100	Porcentaje	100	Producto	Ascendente	Abr-Jun	19.42	El avance de este indicador depende del total de muestras de alimentos y aguas que se reciben y procesan remitidas por las 7 Jurisdicciones Sanitarias.
4.-Desarrollo Social	64.-Servicios de Salud de Zacatecas	167.-Prevención de Enfermedades de Control Epidemiológico y Riesgos Sanitarios	3 - Fortalecer la capacidad analítica con enfoque de riesgos sanitarios	6412 - Laboratorio Estatal de Salud Pública	Porcentaje de capacidad analítica con enfoque de riesgos sanitarios fortalecida.	(Total de muestras realizadas / Total de muestras programadas) * 100	Porcentaje	100	Producto	Ascendente	Jul-Sep	25.18	Se reciben y procesan a demanda del total de muestras (alimentos y aguas) recibidas en el Laboratorio remitidas por las 7 Jurisdicciones.
4.-Desarrollo Social	64.-Servicios de Salud de Zacatecas	167.-Prevención de Enfermedades de Control Epidemiológico y Riesgos Sanitarios	3 - Fortalecer la capacidad analítica con enfoque de riesgos sanitarios	6412 - Laboratorio Estatal de Salud Pública	Porcentaje de capacidad analítica con enfoque de riesgos sanitarios fortalecida.	(Total de muestras realizadas / Total de muestras programadas) * 100	Porcentaje	100	Producto	Ascendente	Oct-Dic	-	De acuerdo con la periodicidad del indicador, no le corresponde resultado.
1.-Política Interna y Seguridad	68.-Instituto de la Defensoría Pública	141.-Defensa Pública	1 - Asesoría y Representación Jurídica penal otorgado	6801 - Subdirección Penal	Porcentaje de casos atendidos con asuntos de tipo penal	(Total de casos atendidos con asuntos de tipo penal / Total de asesorías y representaciones otorgadas) * 100	Porcentaje	100	Producto	Ascendente	Ene-Jun	100	El aumento se debe al alto índice delictivo
1.-Política Interna y Seguridad	68.-Instituto de la Defensoría Pública	141.-Defensa Pública	1 - Asesoría y Representación Jurídica penal otorgado	6801 - Subdirección Penal	Porcentaje de casos atendidos con asuntos de tipo penal	(Total de casos atendidos con asuntos de tipo penal / Total de asesorías y representaciones otorgadas) * 100	Porcentaje	100	Producto	Ascendente	Jul-Dic	-	De acuerdo con la periodicidad del indicador, no le corresponde resultado.
1.-Política Interna y Seguridad	68.-Instituto de la Defensoría Pública	141.-Defensa Pública	2 - Asesoría y Representación Jurídica en materia civil, familiar y mercantil otorgado	6802 - Subdirección civil	Porcentaje de casos atendidos con asuntos de tipo civil, familiar y mercantil	(Total de casos atendidos en asuntos de tipo civil, familiar y mercantil / Total de casos atendidos) * 100	Porcentaje	100	Producto	Ascendente	Ene-Jun	100	
1.-Política Interna y Seguridad	68.-Instituto de la Defensoría Pública	141.-Defensa Pública	2 - Asesoría y Representación Jurídica en materia civil, familiar y mercantil otorgado	6802 - Subdirección civil	Porcentaje de casos atendidos con asuntos de tipo civil, familiar y mercantil	(Total de casos atendidos en asuntos de tipo civil, familiar y mercantil / Total de casos atendidos) * 100	Porcentaje	100	Producto	Ascendente	Jul-Dic	-	De acuerdo con la periodicidad del indicador, no le corresponde resultado.
1.-Política Interna y Seguridad	68.-Instituto de la Defensoría Pública	141.-Defensa Pública	3 - Asesoría y Representación Jurídica laboral otorgado	6803 - Subdirección Laboral	Porcentaje de casos atendidos con asuntos de tipo laboral	(Total de casos atendidos con asuntos de tipo laboral / Total de casos recibidos con solicitud con asuntos de tipo laboral) * 100	Porcentaje	100	Producto	Ascendente	Ene-Jun	100	
1.-Política Interna y Seguridad	68.-Instituto de la Defensoría Pública	141.-Defensa Pública	3 - Asesoría y Representación Jurídica laboral otorgado	6803 - Subdirección Laboral	Porcentaje de casos atendidos con asuntos de tipo laboral	(Total de casos atendidos con asuntos de tipo laboral / Total de casos recibidos con solicitud con asuntos de tipo laboral) * 100	Porcentaje	100	Producto	Ascendente	Jul-Dic	-	De acuerdo con la periodicidad del indicador, no le corresponde resultado.
1.-Política Interna y Seguridad	68.-Instituto de la Defensoría Pública	141.-Defensa Pública	4 - Asesoría y Representación Jurídica de responsabilidades de los servidores públicos otorgado	6804 - Subdirección de Responsabilidades Administrativas	Porcentaje de casos atendidos con asuntos de tipo administrativo	(Total de casos atendidos con asuntos de tipo administrativo / Total de solicitudes con asuntos de tipo administrativo recibidos) * 100	Porcentaje	100	Producto	Ascendente	Ene-Jun	100	
1.-Política Interna y Seguridad	68.-Instituto de la Defensoría Pública	141.-Defensa Pública	4 - Asesoría y Representación Jurídica de responsabilidades de los servidores públicos otorgado	6804 - Subdirección de Responsabilidades Administrativas	Porcentaje de casos atendidos con asuntos de tipo administrativo	(Total de casos atendidos con asuntos de tipo administrativo / Total de solicitudes con asuntos de tipo administrativo recibidos) * 100	Porcentaje	100	Producto	Ascendente	Jul-Dic	-	De acuerdo con la periodicidad del indicador, no le corresponde resultado.
4.-Desarrollo Social	69.-Instituto de Cultura Física y Deporte del Estado de Zacatecas	96.-Deporte para la convivencia y la paz social	1 - Actividades para el fomento de la convivencia sana y pacífica a través del deporte y actividades físico-recreativas, realizadas.	6903 - Dirección de Desarrollo del Deporte	Razón de participantes en las actividades de fomento de la convivencia sana y pacífica a través del deporte y actividades físico-recreativas,	Cantidad de participantes en las actividades / Cantidad de actividades.	Razón	300	Producto	Ascendente	Ene-Jun	111.42	La cantidad de actividades ha aumentado. Estamos teniendo más actividades pero con menos participantes cada una, lo que origina un bajo resultado en el indicador en condiciones en que las metas de participación se están superando.
4.-Desarrollo Social	69.-Instituto de Cultura Física y Deporte del Estado de Zacatecas	96.-Deporte para la convivencia y la paz social	1 - Actividades para el fomento de la convivencia sana y pacífica a través del deporte y actividades físico-recreativas, realizadas.	6903 - Dirección de Desarrollo del Deporte	Razón de participantes en las actividades de fomento de la convivencia sana y pacífica a través del deporte y actividades físico-recreativas,	Cantidad de participantes en las actividades / Cantidad de actividades.	Razón	300	Producto	Ascendente	Jul-Dic	-	De acuerdo con la periodicidad del indicador, no le corresponde resultado.
4.-Desarrollo Social	69.-Instituto de Cultura Física y Deporte del Estado de Zacatecas	96.-Deporte para la convivencia y la paz social	2 - Eventos y cursos deportivos para grupos vulnerables, realizados.	6903 - Dirección de Desarrollo del Deporte	Razón de participantes en eventos deportivos para personas con discapacidad a la cantidad de personas con discapacidad en el estado.	Participantes en eventos deportivos para personas con discapacidad / Población de personas con discapacidad en el estado.	Razón	0.02	Producto	Constante	Ene-Jun	0.03	
4.-Desarrollo Social	69.-Instituto de Cultura Física y Deporte del Estado de Zacatecas	96.-Deporte para la convivencia y la paz social	2 - Eventos y cursos deportivos para grupos vulnerables, realizados.	6903 - Dirección de Desarrollo del Deporte	Razón de participantes en eventos deportivos para personas con discapacidad a la cantidad de personas con discapacidad en el estado.	Participantes en eventos deportivos para personas con discapacidad / Población de personas con discapacidad en el estado.	Razón	0.02	Producto	Constante	Jul-Dic	-	De acuerdo con la periodicidad del indicador, no le corresponde resultado.
4.-Desarrollo Social	69.-Instituto de Cultura Física y Deporte del Estado de Zacatecas	96.-Deporte para la convivencia y la paz social	3 - Eventos deportivos para la niñez y la juventud en riesgo, organizados.	6903 - Dirección de Desarrollo del Deporte	Porcentaje de eventos deportivos para la niñez y la juventud en riesgo, organizados.	(eventos deportivos para la niñez y la juventud en riesgo organizados / eventos deportivos para la niñez y la juventud en riesgo programados) * 100	Porcentaje	100	Producto	Ascendente	Ene-Jun	66.67	
4.-Desarrollo Social	69.-Instituto de Cultura Física y Deporte del Estado de Zacatecas	96.-Deporte para la convivencia y la paz social	3 - Eventos deportivos para la niñez y la juventud en riesgo, organizados.	6903 - Dirección de Desarrollo del Deporte	Porcentaje de eventos deportivos para la niñez y la juventud en riesgo, organizados.	(eventos deportivos para la niñez y la juventud en riesgo organizados / eventos deportivos para la niñez y la juventud en riesgo programados) * 100	Porcentaje	100	Producto	Ascendente	Jul-Dic	-	De acuerdo con la periodicidad del indicador, no le corresponde resultado.

Reporte de avance de metas de los indicadores a nivel COMPONENTE de los Programas Presupuestarios que conforman el Presupuesto 2023

Sector	Dependencia	Programa	Componente	U. Responsable	Indicador	Método	U. Medida	Meta	Tipo	Sentido	Periodo	Resultado	Observación
4.-Desarrollo Social	69.-Instituto de Cultura Física y Deporte del Estado de Zacatecas	97.-Instituciones públicas al deporte y la cultura física	1 - Coordinación deportiva con instituciones de educación superior y media superior, establecida.	6901 - Dirección General	Razón de actividades coordinadas por convenio con instituciones públicas de educación superior	Convenios con Instituciones públicas de educación superior / Cantidad de Instituciones publicas presentes en el estado	Razón	1	Producto	Constante	Ene-Jun	0.63	
4.-Desarrollo Social	69.-Instituto de Cultura Física y Deporte del Estado de Zacatecas	97.-Instituciones públicas al deporte y la cultura física	1 - Coordinación deportiva con instituciones de educación superior y media superior, establecida.	6901 - Dirección General	Razón de actividades coordinadas por convenio con instituciones públicas de educación superior	Convenios con Instituciones públicas de educación superior / Cantidad de Instituciones publicas presentes en el estado	Razón	1	Producto	Constante	Jul-Dic	-	De acuerdo con la periodicidad del indicador, no le corresponde resultado.
4.-Desarrollo Social	69.-Instituto de Cultura Física y Deporte del Estado de Zacatecas	97.-Instituciones públicas al deporte y la cultura física	2 - Deporte escolar, promovido.	6903 - Dirección de Desarrollo del Deporte	Porcentaje de escuelas públicas del subsistema de educación básica que participan en las actividades de los programas de deporte escolar	(escuelas públicas del subsistema de educación básica que participan en las actividades de los programas de deporte escolar / escuelas públicas del subsistema de educación básica) * 100	Porcentaje	50	Producto	Ascendente	Ene-Jun	9.27	Meta muy alta debido a que cambia completamente la estrategia nacional y se retoma por primera vez como una acción de carácter estatal. Las 262 escuelas participantes en Juega por tu Escuela, es el primer dato de la acción.
4.-Desarrollo Social	69.-Instituto de Cultura Física y Deporte del Estado de Zacatecas	97.-Instituciones públicas al deporte y la cultura física	2 - Deporte escolar, promovido.	6903 - Dirección de Desarrollo del Deporte	Porcentaje de escuelas públicas del subsistema de educación básica que participan en las actividades de los programas de deporte escolar	(escuelas públicas del subsistema de educación básica que participan en las actividades de los programas de deporte escolar / escuelas públicas del subsistema de educación básica) * 100	Porcentaje	50	Producto	Ascendente	Jul-Dic	-	De acuerdo con la periodicidad del indicador, no le corresponde resultado.
4.-Desarrollo Social	69.-Instituto de Cultura Física y Deporte del Estado de Zacatecas	98.-Instalaciones deportivas para fortalecer la cultura física	1 - Cursos de desarrollo deportivo en las instalaciones deportivas a cargo del INCUFIDEZ, Implementados.	6905 - Dirección de Instalaciones Deportivas	Razón de cursos implementados en la instalaciones deportivas a cargo del INCUFIDEZ a espacio disponible	Cursos deportivos // Espacios disponibles en las Instalaciones deportivas a cargo del INCUFIDEZ	Razón	1	Producto	Ascendente	Ene-Jun	2.95	No se previó en la meta que cada espacio puede ser utilizado para más de un curso. En algunos de los espacios dispuestos al servicio de la población bajo la modalidad de permisos permanentes se llevan a cabo cursos o programas de ejercitación o iniciación deportiva en horarios distintos de tal modo que la relación expresada en el indicador será superior a uno.
4.-Desarrollo Social	69.-Instituto de Cultura Física y Deporte del Estado de Zacatecas	98.-Instalaciones deportivas para fortalecer la cultura física	1 - Cursos de desarrollo deportivo en las instalaciones deportivas a cargo del INCUFIDEZ, Implementados.	6905 - Dirección de Instalaciones Deportivas	Razón de cursos implementados en la instalaciones deportivas a cargo del INCUFIDEZ a espacio disponible	Cursos deportivos // Espacios disponibles en las Instalaciones deportivas a cargo del INCUFIDEZ	Razón	1	Producto	Ascendente	Jul-Dic	-	De acuerdo con la periodicidad del indicador, no le corresponde resultado.
4.-Desarrollo Social	69.-Instituto de Cultura Física y Deporte del Estado de Zacatecas	98.-Instalaciones deportivas para fortalecer la cultura física	2 - Espacios de instalaciones deportivas al servicios de la población, utilizados.	6903 - Dirección de Desarrollo del Deporte	Porcentaje cubierto de la capacidad de instalada de espacios deportivos que es utilizada	(capacidad instalada de espacios deportivos utilizada / capacidad instalada de espacios deportivos) * 100	Porcentaje	75	Producto	Constante	Ene-Jun	76.67	
4.-Desarrollo Social	69.-Instituto de Cultura Física y Deporte del Estado de Zacatecas	98.-Instalaciones deportivas para fortalecer la cultura física	2 - Espacios de instalaciones deportivas al servicios de la población, utilizados.	6903 - Dirección de Desarrollo del Deporte	Porcentaje cubierto de la capacidad de instalada de espacios deportivos que es utilizada	(capacidad instalada de espacios deportivos utilizada / capacidad instalada de espacios deportivos) * 100	Porcentaje	75	Producto	Constante	Jul-Dic	-	De acuerdo con la periodicidad del indicador, no le corresponde resultado.
4.-Desarrollo Social	69.-Instituto de Cultura Física y Deporte del Estado de Zacatecas	98.-Instalaciones deportivas para fortalecer la cultura física	3 - Apoyos económicos para promover el uso de instalaciones deportivas en estado, otorgados.	6903 - Dirección de Desarrollo del Deporte	Razón de apoyos para la ejecución de actividades en las instalaciones deportivas estatales por municipio	Cantidad de apoyos a municipios para uso de instalaciones deportivas / cantidad de municipios que reciben apoyos.	Razón	1	Producto	Ascendente	Ene-Jun	1.05	
4.-Desarrollo Social	69.-Instituto de Cultura Física y Deporte del Estado de Zacatecas	98.-Instalaciones deportivas para fortalecer la cultura física	3 - Apoyos económicos para promover el uso de instalaciones deportivas en estado, otorgados.	6903 - Dirección de Desarrollo del Deporte	Razón de apoyos para la ejecución de actividades en las instalaciones deportivas estatales por municipio	Cantidad de apoyos a municipios para uso de instalaciones deportivas / cantidad de municipios que reciben apoyos.	Razón	1	Producto	Ascendente	Jul-Dic	-	De acuerdo con la periodicidad del indicador, no le corresponde resultado.
4.-Desarrollo Social	69.-Instituto de Cultura Física y Deporte del Estado de Zacatecas	99.-Becas Deportivas INCUFIDEZ	1 - Becas para deportistas en activo y con funciones técnico profesionales de los programas de deporte competitivo, pagadas.	6904 - Dirección de Calidad del Deporte	Porcentaje de becas entregadas para deportistas en activo y con funciones técnico profesionales de programas de deporte competitivo, del total autorizado por la Comisión Mixta	(Becas entregadas para deportistas en activo autorizadas por la Comisión Mixta / Total de becas para deportistas en activo autorizadas por la Comisión Mixta) * 100	Porcentaje	100	Producto	Ascendente	Ene-Jun	0	Con un retraso por más de tres meses en la prevalidación de la acción el SIPLAN, fue preferible reprogramar la meta para el tercer trimestre.
4.-Desarrollo Social	69.-Instituto de Cultura Física y Deporte del Estado de Zacatecas	99.-Becas Deportivas INCUFIDEZ	1 - Becas para deportistas en activo y con funciones técnico profesionales de los programas de deporte competitivo, pagadas.	6904 - Dirección de Calidad del Deporte	Porcentaje de becas entregadas para deportistas en activo y con funciones técnico profesionales de programas de deporte competitivo, del total autorizado por la Comisión Mixta	(Becas entregadas para deportistas en activo autorizadas por la Comisión Mixta / Total de becas para deportistas en activo autorizadas por la Comisión Mixta) * 100	Porcentaje	100	Producto	Ascendente	Jul-Dic	-	De acuerdo con la periodicidad del indicador, no le corresponde resultado.
4.-Desarrollo Social	69.-Instituto de Cultura Física y Deporte del Estado de Zacatecas	99.-Becas Deportivas INCUFIDEZ	2 - Becas para deportistas con funciones técnico profesionales en los programas de deporte social, pagadas.	6903 - Dirección de Desarrollo del Deporte	Porcentaje becas y/o estímulos programados para deportistas con funciones técnico-profesionales que operan los en los programas de deporte social	(Número de becas otorgadas a deportistas con funciones técnico profesionales en los programas de deporte social / Becas programadas por el INCUFIDEZ para deportistas con funciones técnico profesionales en los programas de deporte social) * 100	Porcentaje	100	Producto	Ascendente	Ene-Jun	0	Con un retraso por más de tres meses en la prevalidación de la acción el SIPLAN, fue preferible reprogramar la meta para el tercer trimestre.
4.-Desarrollo Social	69.-Instituto de Cultura Física y Deporte del Estado de Zacatecas	99.-Becas Deportivas INCUFIDEZ	2 - Becas para deportistas con funciones técnico profesionales en los programas de deporte social, pagadas.	6903 - Dirección de Desarrollo del Deporte	Porcentaje becas y/o estímulos programados para deportistas con funciones técnico-profesionales que operan los en los programas de deporte social	(Número de becas otorgadas a deportistas con funciones técnico profesionales en los programas de deporte social / Becas programadas por el INCUFIDEZ para deportistas con funciones técnico profesionales en los programas de deporte social) * 100	Porcentaje	100	Producto	Ascendente	Jul-Dic	-	De acuerdo con la periodicidad del indicador, no le corresponde resultado.
4.-Desarrollo Social	69.-Instituto de Cultura Física y Deporte del Estado de Zacatecas	99.-Becas Deportivas INCUFIDEZ	3 - Estímulos y premios para deportistas sobresalientes entregados.	6904 - Dirección de Calidad del Deporte	Porcentaje de deportistas ganadores de concursos al mérito deportivo que reciben los premios y reconocimientos	(Deportistas ganadores de concursos al mérito deportivo que reciben los premios y reconocimientos / Deportistas ganadores de concursos al mérito deportivo) * 100	Porcentaje	100	Producto	Constante	Ene-Jun	0	Meta programada para el cuarto trimestre. El premio se entrega en noviembre y el reconocimiento hasta terminar los eventos del ciclo deportivo nacional.

Reporte de avance de metas de los indicadores a nivel COMPONENTE de los Programas Presupuestarios que conforman el Presupuesto 2023

Sector	Dependencia	Programa	Componente	U. Responsable	Indicador	Método	U. Medida	Meta	Tipo	Sentido	Periodo	Resultado	Observación
4.-Desarrollo Social	69.-Instituto de Cultura Física y Deporte del Estado de Zacatecas	99.-Becas Deportivas INCUFIDEZ	3 - Estímulos y premios para deportistas sobresalientes entregados.	6904 - Dirección de Calidad del Deporte	Porcentaje de deportistas ganadores de concursos al mérito deportivo que reciben los premios y reconocimientos / Deportistas ganadores de concursos al mérito deportivo) * 100	(Deportistas ganadores de concursos al mérito deportivo que reciben los premios y reconocimientos / Deportistas ganadores de concursos al mérito deportivo) * 100	Porcentaje	100	Producto	Constante	Jul-Dic	-	De acuerdo con la periodicidad del indicador, no le corresponde resultado.
4.-Desarrollo Social	69.-Instituto de Cultura Física y Deporte del Estado de Zacatecas	100.-Del Talento a la Alta Competencia	1 - Procesos de preparación y seguimiento de deportistas, fortalecidos	6904 - Dirección de Calidad del Deporte	Porcentaje de deportistas detectados, atendidos en academias deportivas estatales	(Prospectos deportivos detectados, atendidos en academias deportivas estatales / Cantidad de deportistas prospecto detectados) * 100	Porcentaje	0.5	Producto	Descendente	Ene-Jun	13.37	Se aprovecharon los selectivos estatales de Nacionales CONADE y Juega por tu Escuela para evaluar a los participantes, prospectos deportivos. La canalización realizó para todos los que dieron medidas antropométricas, pero se desconoce cuántos canalizados van a permanecer en los centros de entrenamiento.
4.-Desarrollo Social	69.-Instituto de Cultura Física y Deporte del Estado de Zacatecas	100.-Del Talento a la Alta Competencia	1 - Procesos de preparación y seguimiento de deportistas, fortalecidos	6904 - Dirección de Calidad del Deporte	Porcentaje de deportistas detectados, atendidos en academias deportivas estatales	(Prospectos deportivos detectados, atendidos en academias deportivas estatales / Cantidad de deportistas prospecto detectados) * 100	Porcentaje	0.5	Producto	Descendente	Jul-Dic	-	De acuerdo con la periodicidad del indicador, no le corresponde resultado.
4.-Desarrollo Social	69.-Instituto de Cultura Física y Deporte del Estado de Zacatecas	100.-Del Talento a la Alta Competencia	2 - Deportistas participantes en eventos deportivos, apoyados	6904 - Dirección de Calidad del Deporte	Razón de eficiencia promedio de la participación en eventos del Sistema Nacional de Competencias	Número de medallas obtenidas en eventos del Sistema Nacional de Competencias / Número de participantes en eventos Sistema Nacional de Competencias	Razón	0.27	Producto	Ascendente	Ene-Jun	0.16	Los Nacionales CONADE no concluyen hasta el mes de julio y los eventos del Sistema Nacional concluyen en noviembre. Este indicador por su naturaleza tiene una periodicidad anual y los datos corresponden a un corte artificial al 11 de julio de un proceso que está en curso.
4.-Desarrollo Social	69.-Instituto de Cultura Física y Deporte del Estado de Zacatecas	100.-Del Talento a la Alta Competencia	2 - Deportistas participantes en eventos deportivos, apoyados	6904 - Dirección de Calidad del Deporte	Razón de eficiencia promedio de la participación en eventos del Sistema Nacional de Competencias	Número de medallas obtenidas en eventos del Sistema Nacional de Competencias / Número de participantes en eventos Sistema Nacional de Competencias	Razón	0.27	Producto	Ascendente	Jul-Dic	-	De acuerdo con la periodicidad del indicador, no le corresponde resultado.
4.-Desarrollo Social	69.-Instituto de Cultura Física y Deporte del Estado de Zacatecas	100.-Del Talento a la Alta Competencia	3 - Apoyos para el fomento al deporte competitivo, otorgados.	6901 - Dirección General	Porcentaje de apoyos para el fomento al deporte competitivo	(Apoyos para para el fomento al deporte competitivo otorgados / Cantidad de apoyos para para el fomento al deporte competitivo programados) * 100	Porcentaje	61.07	Producto	Ascendente	Ene-Jun	114.71	
4.-Desarrollo Social	69.-Instituto de Cultura Física y Deporte del Estado de Zacatecas	100.-Del Talento a la Alta Competencia	3 - Apoyos para el fomento al deporte competitivo, otorgados.	6901 - Dirección General	Porcentaje de apoyos para el fomento al deporte competitivo	(Apoyos para para el fomento al deporte competitivo otorgados / Cantidad de apoyos para para el fomento al deporte competitivo programados) * 100	Porcentaje	61.07	Producto	Ascendente	Jul-Dic	-	De acuerdo con la periodicidad del indicador, no le corresponde resultado.
4.-Desarrollo Social	69.-Instituto de Cultura Física y Deporte del Estado de Zacatecas	101.-Mejores instalaciones deportivas al servicio de la población	1 - Instalaciones deportivas conservadas	6905 - Dirección de Instalaciones Deportivas	Porcentaje de atención a la demanda de conservación de instalaciones deportivas estatales y municipales	(Solicitudes recibidas para la conservación de instalaciones atendidas / Solicitudes recibidas para la conservación de instalaciones deportivas estatales y municipales) * 100	Porcentaje	84.26	Producto	Ascendente	Ene-Jun	100	
4.-Desarrollo Social	69.-Instituto de Cultura Física y Deporte del Estado de Zacatecas	101.-Mejores instalaciones deportivas al servicio de la población	1 - Instalaciones deportivas conservadas	6905 - Dirección de Instalaciones Deportivas	Porcentaje de atención a la demanda de conservación de instalaciones deportivas estatales y municipales	(Solicitudes recibidas para la conservación de instalaciones atendidas / Solicitudes recibidas para la conservación de instalaciones deportivas estatales y municipales) * 100	Porcentaje	84.26	Producto	Ascendente	Jul-Dic	-	De acuerdo con la periodicidad del indicador, no le corresponde resultado.
4.-Desarrollo Social	69.-Instituto de Cultura Física y Deporte del Estado de Zacatecas	101.-Mejores instalaciones deportivas al servicio de la población	2 - Recursos para la ampliación y mejoramiento de instalaciones deportivas gestionados.	6905 - Dirección de Instalaciones Deportivas	Porcentaje de recursos programados en el PEF, bajados.	(Recursos bajados del PEF para instalaciones deportivas estatales / Recursos programados en el PEF para instalaciones deportiva estatales) * 100	Porcentaje	100	Producto	Ascendente	Ene-Jun	0	No hay recursos por bajar programados en el primer semestre..
4.-Desarrollo Social	69.-Instituto de Cultura Física y Deporte del Estado de Zacatecas	101.-Mejores instalaciones deportivas al servicio de la población	2 - Recursos para la ampliación y mejoramiento de instalaciones deportivas gestionados.	6905 - Dirección de Instalaciones Deportivas	Porcentaje de recursos programados en el PEF, bajados.	(Recursos bajados del PEF para instalaciones deportivas estatales / Recursos programados en el PEF para instalaciones deportiva estatales) * 100	Porcentaje	100	Producto	Ascendente	Jul-Dic	-	De acuerdo con la periodicidad del indicador, no le corresponde resultado.
4.-Desarrollo Social	69.-Instituto de Cultura Física y Deporte del Estado de Zacatecas	102.-Promoción del deporte profesional en estado de Zacatecas	1 - Apoyos y transferencias para clubes profesionales entregados.	6902 - Coordinación Administrativa	Porcentaje del presupuesto estatal del INCUFIDEZ que se destina para subvencionar clubes deportivos profesionales y semiprofesionales.	(Presupuesto estatal del INCUFIDEZ que se destina para subvencionar clubes deportivos profesionales / Presupuesto estatal del INCUFIDEZ) * 100	Porcentaje	4.39	Producto	Descendente	Ene-Jun	0	Componente sin metas en primer semestre
4.-Desarrollo Social	69.-Instituto de Cultura Física y Deporte del Estado de Zacatecas	102.-Promoción del deporte profesional en estado de Zacatecas	1 - Apoyos y transferencias para clubes profesionales entregados.	6902 - Coordinación Administrativa	Porcentaje del presupuesto estatal del INCUFIDEZ que se destina para subvencionar clubes deportivos profesionales y semiprofesionales.	(Presupuesto estatal del INCUFIDEZ que se destina para subvencionar clubes deportivos profesionales / Presupuesto estatal del INCUFIDEZ) * 100	Porcentaje	4.39	Producto	Descendente	Jul-Dic	-	De acuerdo con la periodicidad del indicador, no le corresponde resultado.
4.-Desarrollo Social	69.-Instituto de Cultura Física y Deporte del Estado de Zacatecas	102.-Promoción del deporte profesional en estado de Zacatecas	2 - Apoyos y transferencias para organizadores de espectáculos deportivos	6902 - Coordinación Administrativa	Porcentaje del presupuesto estatal del INCUFIDEZ ampliado, que se destina para la realización de espectáculos deportivos	(Presupuesto estatal ampliado que se destina para la ejecución de espectáculos deportivos / Presupuesto estatal ampliado al INCUFIDEZ) * 100	Porcentaje	70	Producto	Ascendente	Ene-Jun	0	Componente sin metas programadas en el primer semestre.
4.-Desarrollo Social	69.-Instituto de Cultura Física y Deporte del Estado de Zacatecas	102.-Promoción del deporte profesional en estado de Zacatecas	2 - Apoyos y transferencias para organizadores de espectáculos deportivos	6902 - Coordinación Administrativa	Porcentaje del presupuesto estatal del INCUFIDEZ ampliado, que se destina para la realización de espectáculos deportivos	(Presupuesto estatal ampliado que se destina para la ejecución de espectáculos deportivos / Presupuesto estatal ampliado al INCUFIDEZ) * 100	Porcentaje	70	Producto	Ascendente	Jul-Dic	-	De acuerdo con la periodicidad del indicador, no le corresponde resultado.
4.-Desarrollo Social	70.-Sistema Zacatecano de Radio y Televisión	134.-Producción y Transmisión de Contenidos de Calidad con sentido social y comunicación gubernamental transparente para Promover al Estado a Nivel Estatal, Nacional e Internacional.	1 - Contenidos educativos y culturales transmitidos por radio, televisión y multiplataformas.	7009 - Coordinación de Radio y Televisión	Porcentaje de las transmisiones que se programan a través de radio, televisión e internet, desagregando aquellas con contenido con perspectiva de género	(Producciones programadas por radio, televisión y multiplataformas / Total de programas transmitidos por radio, televisión y multiplataformas) * 100	Porcentaje	100	Producto	Constante	Ene-Jun	98.79	En el mes de abril se realizaron 78 producciones adicionales a las programadas derivado del festival cultural 2023

Reporte de avance de metas de los indicadores a nivel COMPONENTE de los Programas Presupuestarios que conforman el Presupuesto 2023

Sector	Dependencia	Programa	Componente	U. Responsable	Indicador	Método	U. Medida	Meta	Tipo	Sentido	Periodo	Resultado	Observación
4.-Desarrollo Social	70.-Sistema Zacatecano de Radio y Televisión	134.-Producción y Transmisión de Contenidos de Calidad con sentido social y comunicación gubernamental transparente para Promover al Estado a Nivel Estatal, Nacional e Internacional.	1 - Contenidos educativos y culturales transmitidos por radio, televisión y multiplataformas.	7009 - Coordinación de Radio y Televisión	Porcentaje de las transmisiones que se programan a través de radio, televisión e internet, desagregando aquellas con contenido con perspectiva de género	{ Producciones programadas por radio, televisión y multiplataformas / Total de programas transmitidos por radio, televisión y multiplataformas } * 100	Porcentaje	100	Producto	Constante	Jul-Dic	-	De acuerdo con la periodicidad del indicador, no le corresponde resultado.
4.-Desarrollo Social	72.-Instituto Zacatecano de Educación para Adultos	95.-Educación para Adultos	1 - Servicios educativos de nivel inicial, primaria y secundaria otorgados a la población de 15 años y más en condición de rezago educativo	7201 - Coordinaciones Regionales	Porcentaje de Usuarios que concluyen nivel inicial, primaria y secundaria	{ Número de usuarios que concluyen nivel en el periodo t / Número de usuarios proyectados a concluir nivel en el periodo t } * 100	Porcentaje	100	Producto	Ascendente	Ene	100	El Instituto no ha comenzado sus actividades operativas normales, ya que se encuentra en etapa de transición del Programa Educación para Adultos, en particular con los Asesores, que ahora se llamarán Persona Voluntaria Beneficiaria del Subsidio, y que están en proceso de selección mediante un examen.
4.-Desarrollo Social	72.-Instituto Zacatecano de Educación para Adultos	95.-Educación para Adultos	1 - Servicios educativos de nivel inicial, primaria y secundaria otorgados a la población de 15 años y más en condición de rezago educativo	7201 - Coordinaciones Regionales	Porcentaje de Usuarios que concluyen nivel inicial, primaria y secundaria	{ Número de usuarios que concluyen nivel en el periodo t / Número de usuarios proyectados a concluir nivel en el periodo t } * 100	Porcentaje	100	Producto	Ascendente	Feb	155.42	
4.-Desarrollo Social	72.-Instituto Zacatecano de Educación para Adultos	95.-Educación para Adultos	1 - Servicios educativos de nivel inicial, primaria y secundaria otorgados a la población de 15 años y más en condición de rezago educativo	7201 - Coordinaciones Regionales	Porcentaje de Usuarios que concluyen nivel inicial, primaria y secundaria	{ Número de usuarios que concluyen nivel en el periodo t / Número de usuarios proyectados a concluir nivel en el periodo t } * 100	Porcentaje	100	Producto	Ascendente	Mar	99.85	
4.-Desarrollo Social	72.-Instituto Zacatecano de Educación para Adultos	95.-Educación para Adultos	1 - Servicios educativos de nivel inicial, primaria y secundaria otorgados a la población de 15 años y más en condición de rezago educativo	7201 - Coordinaciones Regionales	Porcentaje de Usuarios que concluyen nivel inicial, primaria y secundaria	{ Número de usuarios que concluyen nivel en el periodo t / Número de usuarios proyectados a concluir nivel en el periodo t } * 100	Porcentaje	100	Producto	Ascendente	Abr	98.62	
4.-Desarrollo Social	72.-Instituto Zacatecano de Educación para Adultos	95.-Educación para Adultos	1 - Servicios educativos de nivel inicial, primaria y secundaria otorgados a la población de 15 años y más en condición de rezago educativo	7201 - Coordinaciones Regionales	Porcentaje de Usuarios que concluyen nivel inicial, primaria y secundaria	{ Número de usuarios que concluyen nivel en el periodo t / Número de usuarios proyectados a concluir nivel en el periodo t } * 100	Porcentaje	100	Producto	Ascendente	May	110.43	
4.-Desarrollo Social	72.-Instituto Zacatecano de Educación para Adultos	95.-Educación para Adultos	1 - Servicios educativos de nivel inicial, primaria y secundaria otorgados a la población de 15 años y más en condición de rezago educativo	7201 - Coordinaciones Regionales	Porcentaje de Usuarios que concluyen nivel inicial, primaria y secundaria	{ Número de usuarios que concluyen nivel en el periodo t / Número de usuarios proyectados a concluir nivel en el periodo t } * 100	Porcentaje	100	Producto	Ascendente	Jun	124.07	
4.-Desarrollo Social	72.-Instituto Zacatecano de Educación para Adultos	95.-Educación para Adultos	1 - Servicios educativos de nivel inicial, primaria y secundaria otorgados a la población de 15 años y más en condición de rezago educativo	7201 - Coordinaciones Regionales	Porcentaje de Usuarios que concluyen nivel inicial, primaria y secundaria	{ Número de usuarios que concluyen nivel en el periodo t / Número de usuarios proyectados a concluir nivel en el periodo t } * 100	Porcentaje	100	Producto	Ascendente	Jul	127.15	
4.-Desarrollo Social	72.-Instituto Zacatecano de Educación para Adultos	95.-Educación para Adultos	1 - Servicios educativos de nivel inicial, primaria y secundaria otorgados a la población de 15 años y más en condición de rezago educativo	7201 - Coordinaciones Regionales	Porcentaje de Usuarios que concluyen nivel inicial, primaria y secundaria	{ Número de usuarios que concluyen nivel en el periodo t / Número de usuarios proyectados a concluir nivel en el periodo t } * 100	Porcentaje	100	Producto	Ascendente	Ago	134.95	
4.-Desarrollo Social	72.-Instituto Zacatecano de Educación para Adultos	95.-Educación para Adultos	1 - Servicios educativos de nivel inicial, primaria y secundaria otorgados a la población de 15 años y más en condición de rezago educativo	7201 - Coordinaciones Regionales	Porcentaje de Usuarios que concluyen nivel inicial, primaria y secundaria	{ Número de usuarios que concluyen nivel en el periodo t / Número de usuarios proyectados a concluir nivel en el periodo t } * 100	Porcentaje	100	Producto	Ascendente	Sep	149.77	
4.-Desarrollo Social	72.-Instituto Zacatecano de Educación para Adultos	95.-Educación para Adultos	1 - Servicios educativos de nivel inicial, primaria y secundaria otorgados a la población de 15 años y más en condición de rezago educativo	7201 - Coordinaciones Regionales	Porcentaje de Usuarios que concluyen nivel inicial, primaria y secundaria	{ Número de usuarios que concluyen nivel en el periodo t / Número de usuarios proyectados a concluir nivel en el periodo t } * 100	Porcentaje	100	Producto	Ascendente	Oct	-	De acuerdo con la periodicidad del indicador, no le corresponde resultado.
4.-Desarrollo Social	72.-Instituto Zacatecano de Educación para Adultos	95.-Educación para Adultos	1 - Servicios educativos de nivel inicial, primaria y secundaria otorgados a la población de 15 años y más en condición de rezago educativo	7201 - Coordinaciones Regionales	Porcentaje de Usuarios que concluyen nivel inicial, primaria y secundaria	{ Número de usuarios que concluyen nivel en el periodo t / Número de usuarios proyectados a concluir nivel en el periodo t } * 100	Porcentaje	100	Producto	Ascendente	Nov	-	De acuerdo con la periodicidad del indicador, no le corresponde resultado.
4.-Desarrollo Social	72.-Instituto Zacatecano de Educación para Adultos	95.-Educación para Adultos	1 - Servicios educativos de nivel inicial, primaria y secundaria otorgados a la población de 15 años y más en condición de rezago educativo	7201 - Coordinaciones Regionales	Porcentaje de Usuarios que concluyen nivel inicial, primaria y secundaria	{ Número de usuarios que concluyen nivel en el periodo t / Número de usuarios proyectados a concluir nivel en el periodo t } * 100	Porcentaje	100	Producto	Ascendente	Dic	-	De acuerdo con la periodicidad del indicador, no le corresponde resultado.

Reporte de avance de metas de los indicadores a nivel COMPONENTE de los Programas Presupuestarios que conforman el Presupuesto 2023

Sector	Dependencia	Programa	Componente	U. Responsable	Indicador	Método	U. Medida	Meta	Tipo	Sentido	Periodo	Resultado	Observación
4.-Desarrollo Social	72.-Instituto Zacatecano de Educación para Adultos	95.-Educación para Adultos	2 - Servicios educativos de nivel inicial, primaria y secundaria otorgados a la población de 15 años y más en condición de rezago educativo, teniendo en cuenta la Perspectiva de Género	7201 - Coordinaciones Regionales	Porcentaje de mujeres usuarios que concluyen nivel respecto a la meta de de mujeres de usuarios que concluyen nivel	{ Número de mujeres que concluyen nivel en el periodo t / Número de usuarios proyectados a concluir nivel en el periodo t } * 100	Porcentaje	100	Producto	Ascendente	Ene	100	El Instituto no ha comenzado sus actividades operativas normales, ya que se encuentra en etapa de transición del Programa Educación para Adultos, en particular con los Asesores, que ahora se llamarán Persona Voluntaria Beneficiaria del Subsidio, y que están en proceso de selección mediante un examen.
4.-Desarrollo Social	72.-Instituto Zacatecano de Educación para Adultos	95.-Educación para Adultos	2 - Servicios educativos de nivel inicial, primaria y secundaria otorgados a la población de 15 años y más en condición de rezago educativo, teniendo en cuenta la Perspectiva de Género	7201 - Coordinaciones Regionales	Porcentaje de mujeres usuarios que concluyen nivel respecto a la meta de de mujeres de usuarios que concluyen nivel	{ Número de mujeres que concluyen nivel en el periodo t / Número de usuarios proyectados a concluir nivel en el periodo t } * 100	Porcentaje	100	Producto	Ascendente	Feb	702.99	
4.-Desarrollo Social	72.-Instituto Zacatecano de Educación para Adultos	95.-Educación para Adultos	2 - Servicios educativos de nivel inicial, primaria y secundaria otorgados a la población de 15 años y más en condición de rezago educativo, teniendo en cuenta la Perspectiva de Género	7201 - Coordinaciones Regionales	Porcentaje de mujeres usuarios que concluyen nivel respecto a la meta de de mujeres de usuarios que concluyen nivel	{ Número de mujeres que concluyen nivel en el periodo t / Número de usuarios proyectados a concluir nivel en el periodo t } * 100	Porcentaje	100	Producto	Ascendente	Mar	104.6	
4.-Desarrollo Social	72.-Instituto Zacatecano de Educación para Adultos	95.-Educación para Adultos	2 - Servicios educativos de nivel inicial, primaria y secundaria otorgados a la población de 15 años y más en condición de rezago educativo, teniendo en cuenta la Perspectiva de Género	7201 - Coordinaciones Regionales	Porcentaje de mujeres usuarios que concluyen nivel respecto a la meta de de mujeres de usuarios que concluyen nivel	{ Número de mujeres que concluyen nivel en el periodo t / Número de usuarios proyectados a concluir nivel en el periodo t } * 100	Porcentaje	100	Producto	Ascendente	Abr	96	
4.-Desarrollo Social	72.-Instituto Zacatecano de Educación para Adultos	95.-Educación para Adultos	2 - Servicios educativos de nivel inicial, primaria y secundaria otorgados a la población de 15 años y más en condición de rezago educativo, teniendo en cuenta la Perspectiva de Género	7201 - Coordinaciones Regionales	Porcentaje de mujeres usuarios que concluyen nivel respecto a la meta de de mujeres de usuarios que concluyen nivel	{ Número de mujeres que concluyen nivel en el periodo t / Número de usuarios proyectados a concluir nivel en el periodo t } * 100	Porcentaje	100	Producto	Ascendente	May	88.24	
4.-Desarrollo Social	72.-Instituto Zacatecano de Educación para Adultos	95.-Educación para Adultos	2 - Servicios educativos de nivel inicial, primaria y secundaria otorgados a la población de 15 años y más en condición de rezago educativo, teniendo en cuenta la Perspectiva de Género	7201 - Coordinaciones Regionales	Porcentaje de mujeres usuarios que concluyen nivel respecto a la meta de de mujeres de usuarios que concluyen nivel	{ Número de mujeres que concluyen nivel en el periodo t / Número de usuarios proyectados a concluir nivel en el periodo t } * 100	Porcentaje	100	Producto	Ascendente	Jun	120.94	
4.-Desarrollo Social	72.-Instituto Zacatecano de Educación para Adultos	95.-Educación para Adultos	2 - Servicios educativos de nivel inicial, primaria y secundaria otorgados a la población de 15 años y más en condición de rezago educativo, teniendo en cuenta la Perspectiva de Género	7201 - Coordinaciones Regionales	Porcentaje de mujeres usuarios que concluyen nivel respecto a la meta de de mujeres de usuarios que concluyen nivel	{ Número de mujeres que concluyen nivel en el periodo t / Número de usuarios proyectados a concluir nivel en el periodo t } * 100	Porcentaje	100	Producto	Ascendente	Jul	137.53	
4.-Desarrollo Social	72.-Instituto Zacatecano de Educación para Adultos	95.-Educación para Adultos	2 - Servicios educativos de nivel inicial, primaria y secundaria otorgados a la población de 15 años y más en condición de rezago educativo, teniendo en cuenta la Perspectiva de Género	7201 - Coordinaciones Regionales	Porcentaje de mujeres usuarios que concluyen nivel respecto a la meta de de mujeres de usuarios que concluyen nivel	{ Número de mujeres que concluyen nivel en el periodo t / Número de usuarios proyectados a concluir nivel en el periodo t } * 100	Porcentaje	100	Producto	Ascendente	Ago	134.76	
4.-Desarrollo Social	72.-Instituto Zacatecano de Educación para Adultos	95.-Educación para Adultos	2 - Servicios educativos de nivel inicial, primaria y secundaria otorgados a la población de 15 años y más en condición de rezago educativo, teniendo en cuenta la Perspectiva de Género	7201 - Coordinaciones Regionales	Porcentaje de mujeres usuarios que concluyen nivel respecto a la meta de de mujeres de usuarios que concluyen nivel	{ Número de mujeres que concluyen nivel en el periodo t / Número de usuarios proyectados a concluir nivel en el periodo t } * 100	Porcentaje	100	Producto	Ascendente	Sep	157.37	
4.-Desarrollo Social	72.-Instituto Zacatecano de Educación para Adultos	95.-Educación para Adultos	2 - Servicios educativos de nivel inicial, primaria y secundaria otorgados a la población de 15 años y más en condición de rezago educativo, teniendo en cuenta la Perspectiva de Género	7201 - Coordinaciones Regionales	Porcentaje de mujeres usuarios que concluyen nivel respecto a la meta de de mujeres de usuarios que concluyen nivel	{ Número de mujeres que concluyen nivel en el periodo t / Número de usuarios proyectados a concluir nivel en el periodo t } * 100	Porcentaje	100	Producto	Ascendente	Oct	-	De acuerdo con la periodicidad del indicador, no le corresponde resultado.
4.-Desarrollo Social	72.-Instituto Zacatecano de Educación para Adultos	95.-Educación para Adultos	2 - Servicios educativos de nivel inicial, primaria y secundaria otorgados a la población de 15 años y más en condición de rezago educativo, teniendo en cuenta la Perspectiva de Género	7201 - Coordinaciones Regionales	Porcentaje de mujeres usuarios que concluyen nivel respecto a la meta de de mujeres de usuarios que concluyen nivel	{ Número de mujeres que concluyen nivel en el periodo t / Número de usuarios proyectados a concluir nivel en el periodo t } * 100	Porcentaje	100	Producto	Ascendente	Nov	-	De acuerdo con la periodicidad del indicador, no le corresponde resultado.
4.-Desarrollo Social	72.-Instituto Zacatecano de Educación para Adultos	95.-Educación para Adultos	2 - Servicios educativos de nivel inicial, primaria y secundaria otorgados a la población de 15 años y más en condición de rezago educativo, teniendo en cuenta la Perspectiva de Género	7201 - Coordinaciones Regionales	Porcentaje de mujeres usuarios que concluyen nivel respecto a la meta de de mujeres de usuarios que concluyen nivel	{ Número de mujeres que concluyen nivel en el periodo t / Número de usuarios proyectados a concluir nivel en el periodo t } * 100	Porcentaje	100	Producto	Ascendente	Dic	-	De acuerdo con la periodicidad del indicador, no le corresponde resultado.

Reporte de avance de metas de los indicadores a nivel COMPONENTE de los Programas Presupuestarios que conforman el Presupuesto 2023

Sector	Dependencia	Programa	Componente	U. Responsable	Indicador	Método	U. Medida	Meta	Tipo	Sentido	Periodo	Resultado	Observación
4.-Desarrollo Social	72.-Instituto Zacatecano de Educación para Adultos	95.-Educación para Adultos	3 - Servicios educativos de nivel inicial, primaria y secundaria otorgados a los Grupos Prioritarios en situación de vulnerabilidad: Adultos Mayores, Jóvenes de 15 a 29 años, Niñas, Niños y Adolescentes	7201 - Coordinaciones Regionales	Porcentaje de uauarios que concluyen nivel en Grupo Prioritario respecto a la meta general	(Certificación de Adultos mayores + Certificación de Jóvenes de 15 a 29 años + Certificación de Niñas, Niñas y Adolescentes de 10 a 14 años) en el periodo t / Meta total de Certificación de Grupos Prioritarios en el periodo t) * 100	Porcentaje	100	Producto	Ascendente	Ene	100	El Instituto no ha comenzado sus actividades operativas normales, ya que se encuentra en etapa de transición del Programa Educación para Adultos, en particular con los Asesores, que ahora se llamarán Persona Voluntaria Beneficiaria del Subsidio, y que están en proceso de selección mediante un examen.
4.-Desarrollo Social	72.-Instituto Zacatecano de Educación para Adultos	95.-Educación para Adultos	3 - Servicios educativos de nivel inicial, primaria y secundaria otorgados a los Grupos Prioritarios en situación de vulnerabilidad: Adultos Mayores, Jóvenes de 15 a 29 años, Niñas, Niños y Adolescentes	7201 - Coordinaciones Regionales	Porcentaje de uauarios que concluyen nivel en Grupo Prioritario respecto a la meta general	(Certificación de Adultos mayores + Certificación de Jóvenes de 15 a 29 años + Certificación de Niñas, Niñas y Adolescentes de 10 a 14 años) en el periodo t / Meta total de Certificación de Grupos Prioritarios en el periodo t) * 100	Porcentaje	100	Producto	Ascendente	Feb	341.84	
4.-Desarrollo Social	72.-Instituto Zacatecano de Educación para Adultos	95.-Educación para Adultos	3 - Servicios educativos de nivel inicial, primaria y secundaria otorgados a los Grupos Prioritarios en situación de vulnerabilidad: Adultos Mayores, Jóvenes de 15 a 29 años, Niñas, Niños y Adolescentes	7201 - Coordinaciones Regionales	Porcentaje de uauarios que concluyen nivel en Grupo Prioritario respecto a la meta general	(Certificación de Adultos mayores + Certificación de Jóvenes de 15 a 29 años + Certificación de Niñas, Niñas y Adolescentes de 10 a 14 años) en el periodo t / Meta total de Certificación de Grupos Prioritarios en el periodo t) * 100	Porcentaje	100	Producto	Ascendente	Mar	169.24	
4.-Desarrollo Social	72.-Instituto Zacatecano de Educación para Adultos	95.-Educación para Adultos	3 - Servicios educativos de nivel inicial, primaria y secundaria otorgados a los Grupos Prioritarios en situación de vulnerabilidad: Adultos Mayores, Jóvenes de 15 a 29 años, Niñas, Niños y Adolescentes	7201 - Coordinaciones Regionales	Porcentaje de uauarios que concluyen nivel en Grupo Prioritario respecto a la meta general	(Certificación de Adultos mayores + Certificación de Jóvenes de 15 a 29 años + Certificación de Niñas, Niñas y Adolescentes de 10 a 14 años) en el periodo t / Meta total de Certificación de Grupos Prioritarios en el periodo t) * 100	Porcentaje	100	Producto	Ascendente	Abr	182.44	
4.-Desarrollo Social	72.-Instituto Zacatecano de Educación para Adultos	95.-Educación para Adultos	3 - Servicios educativos de nivel inicial, primaria y secundaria otorgados a los Grupos Prioritarios en situación de vulnerabilidad: Adultos Mayores, Jóvenes de 15 a 29 años, Niñas, Niños y Adolescentes	7201 - Coordinaciones Regionales	Porcentaje de uauarios que concluyen nivel en Grupo Prioritario respecto a la meta general	(Certificación de Adultos mayores + Certificación de Jóvenes de 15 a 29 años + Certificación de Niñas, Niñas y Adolescentes de 10 a 14 años) en el periodo t / Meta total de Certificación de Grupos Prioritarios en el periodo t) * 100	Porcentaje	100	Producto	Ascendente	May	215.75	
4.-Desarrollo Social	72.-Instituto Zacatecano de Educación para Adultos	95.-Educación para Adultos	3 - Servicios educativos de nivel inicial, primaria y secundaria otorgados a los Grupos Prioritarios en situación de vulnerabilidad: Adultos Mayores, Jóvenes de 15 a 29 años, Niñas, Niños y Adolescentes	7201 - Coordinaciones Regionales	Porcentaje de uauarios que concluyen nivel en Grupo Prioritario respecto a la meta general	(Certificación de Adultos mayores + Certificación de Jóvenes de 15 a 29 años + Certificación de Niñas, Niñas y Adolescentes de 10 a 14 años) en el periodo t / Meta total de Certificación de Grupos Prioritarios en el periodo t) * 100	Porcentaje	100	Producto	Ascendente	Jun	227.5	
4.-Desarrollo Social	72.-Instituto Zacatecano de Educación para Adultos	95.-Educación para Adultos	3 - Servicios educativos de nivel inicial, primaria y secundaria otorgados a los Grupos Prioritarios en situación de vulnerabilidad: Adultos Mayores, Jóvenes de 15 a 29 años, Niñas, Niños y Adolescentes	7201 - Coordinaciones Regionales	Porcentaje de uauarios que concluyen nivel en Grupo Prioritario respecto a la meta general	(Certificación de Adultos mayores + Certificación de Jóvenes de 15 a 29 años + Certificación de Niñas, Niñas y Adolescentes de 10 a 14 años) en el periodo t / Meta total de Certificación de Grupos Prioritarios en el periodo t) * 100	Porcentaje	100	Producto	Ascendente	Jul	286.25	
4.-Desarrollo Social	72.-Instituto Zacatecano de Educación para Adultos	95.-Educación para Adultos	3 - Servicios educativos de nivel inicial, primaria y secundaria otorgados a los Grupos Prioritarios en situación de vulnerabilidad: Adultos Mayores, Jóvenes de 15 a 29 años, Niñas, Niños y Adolescentes	7201 - Coordinaciones Regionales	Porcentaje de uauarios que concluyen nivel en Grupo Prioritario respecto a la meta general	(Certificación de Adultos mayores + Certificación de Jóvenes de 15 a 29 años + Certificación de Niñas, Niñas y Adolescentes de 10 a 14 años) en el periodo t / Meta total de Certificación de Grupos Prioritarios en el periodo t) * 100	Porcentaje	100	Producto	Ascendente	Ago	248.47	
4.-Desarrollo Social	72.-Instituto Zacatecano de Educación para Adultos	95.-Educación para Adultos	3 - Servicios educativos de nivel inicial, primaria y secundaria otorgados a los Grupos Prioritarios en situación de vulnerabilidad: Adultos Mayores, Jóvenes de 15 a 29 años, Niñas, Niños y Adolescentes	7201 - Coordinaciones Regionales	Porcentaje de uauarios que concluyen nivel en Grupo Prioritario respecto a la meta general	(Certificación de Adultos mayores + Certificación de Jóvenes de 15 a 29 años + Certificación de Niñas, Niñas y Adolescentes de 10 a 14 años) en el periodo t / Meta total de Certificación de Grupos Prioritarios en el periodo t) * 100	Porcentaje	100	Producto	Ascendente	Sep	233.39	
4.-Desarrollo Social	72.-Instituto Zacatecano de Educación para Adultos	95.-Educación para Adultos	3 - Servicios educativos de nivel inicial, primaria y secundaria otorgados a los Grupos Prioritarios en situación de vulnerabilidad: Adultos Mayores, Jóvenes de 15 a 29 años, Niñas, Niños y Adolescentes	7201 - Coordinaciones Regionales	Porcentaje de uauarios que concluyen nivel en Grupo Prioritario respecto a la meta general	(Certificación de Adultos mayores + Certificación de Jóvenes de 15 a 29 años + Certificación de Niñas, Niñas y Adolescentes de 10 a 14 años) en el periodo t / Meta total de Certificación de Grupos Prioritarios en el periodo t) * 100	Porcentaje	100	Producto	Ascendente	Oct	-	De acuerdo con la periodicidad del indicador, no le corresponde resultado.
4.-Desarrollo Social	72.-Instituto Zacatecano de Educación para Adultos	95.-Educación para Adultos	3 - Servicios educativos de nivel inicial, primaria y secundaria otorgados a los Grupos Prioritarios en situación de vulnerabilidad: Adultos Mayores, Jóvenes de 15 a 29 años, Niñas, Niños y Adolescentes	7201 - Coordinaciones Regionales	Porcentaje de uauarios que concluyen nivel en Grupo Prioritario respecto a la meta general	(Certificación de Adultos mayores + Certificación de Jóvenes de 15 a 29 años + Certificación de Niñas, Niñas y Adolescentes de 10 a 14 años) en el periodo t / Meta total de Certificación de Grupos Prioritarios en el periodo t) * 100	Porcentaje	100	Producto	Ascendente	Nov	-	De acuerdo con la periodicidad del indicador, no le corresponde resultado.

Reporte de avance de metas de los indicadores a nivel COMPONENTE de los Programas Presupuestarios que conforman el Presupuesto 2023

Sector	Dependencia	Programa	Componente	U. Responsable	Indicador	Método	U. Medida	Meta	Tipo	Sentido	Periodo	Resultado	Observación
4.-Desarrollo Social	72.-Instituto Zacatecano de Educación para Adultos	95.-Educación para Adultos	3 - Servicios educativos de nivel inicial, primaria y secundaria otorgados a los Grupos Prioritarios en situación de vulnerabilidad: Adultos Mayores, Jóvenes de 15 a 29 años, Niñas, Niños y Adolescentes	7201 - Coordinaciones Regionales	Porcentaje de usuarios que concluyen nivel en Grupo Prioritario respecto a la meta general	{ Certificación de Adultos mayores + Certificación de Jóvenes de 15 a 29 años + Certificación de Niñas, Niñas y Adolescentes de 10 a 14 años} en el periodo t / Meta total de Certificación de Grupos Prioritarios en el periodo t } * 100	Porcentaje	100	Producto	Ascendente	Dic	-	De acuerdo con la periodicidad del indicador, no le corresponde resultado.
4.-Desarrollo Social	72.-Instituto Zacatecano de Educación para Adultos	95.-Educación para Adultos	4 - Exámenes acreditados en cualquier formato que permite reconocer las habilidades y conocimientos que ha adquirido un usuario	7202 - Subdirección de Acreditación	Porcentaje de exámenes acreditados en cualquier formato respecto a la meta	{ Número de exámenes acreditados en el periodo t / Número de exámenes proyectados a acreditar en el periodo t } * 100	Porcentaje	100	Producto	Ascendente	Ene	147.37	Para este mes no se tuvo mucha actividad operativa, el Instituto se encuentra en etapa de capacitación de acuerdo a las nuevas reglas de operación 2023
4.-Desarrollo Social	72.-Instituto Zacatecano de Educación para Adultos	95.-Educación para Adultos	4 - Exámenes acreditados en cualquier formato que permite reconocer las habilidades y conocimientos que ha adquirido un usuario	7202 - Subdirección de Acreditación	Porcentaje de exámenes acreditados en cualquier formato respecto a la meta	{ Número de exámenes acreditados en el periodo t / Número de exámenes proyectados a acreditar en el periodo t } * 100	Porcentaje	100	Producto	Ascendente	Feb	99.55	
4.-Desarrollo Social	72.-Instituto Zacatecano de Educación para Adultos	95.-Educación para Adultos	4 - Exámenes acreditados en cualquier formato que permite reconocer las habilidades y conocimientos que ha adquirido un usuario	7202 - Subdirección de Acreditación	Porcentaje de exámenes acreditados en cualquier formato respecto a la meta	{ Número de exámenes acreditados en el periodo t / Número de exámenes proyectados a acreditar en el periodo t } * 100	Porcentaje	100	Producto	Ascendente	Mar	55.03	
4.-Desarrollo Social	72.-Instituto Zacatecano de Educación para Adultos	95.-Educación para Adultos	4 - Exámenes acreditados en cualquier formato que permite reconocer las habilidades y conocimientos que ha adquirido un usuario	7202 - Subdirección de Acreditación	Porcentaje de exámenes acreditados en cualquier formato respecto a la meta	{ Número de exámenes acreditados en el periodo t / Número de exámenes proyectados a acreditar en el periodo t } * 100	Porcentaje	100	Producto	Ascendente	Abr	52.16	
4.-Desarrollo Social	72.-Instituto Zacatecano de Educación para Adultos	95.-Educación para Adultos	4 - Exámenes acreditados en cualquier formato que permite reconocer las habilidades y conocimientos que ha adquirido un usuario	7202 - Subdirección de Acreditación	Porcentaje de exámenes acreditados en cualquier formato respecto a la meta	{ Número de exámenes acreditados en el periodo t / Número de exámenes proyectados a acreditar en el periodo t } * 100	Porcentaje	100	Producto	Ascendente	May	82.74	
4.-Desarrollo Social	72.-Instituto Zacatecano de Educación para Adultos	95.-Educación para Adultos	4 - Exámenes acreditados en cualquier formato que permite reconocer las habilidades y conocimientos que ha adquirido un usuario	7202 - Subdirección de Acreditación	Porcentaje de exámenes acreditados en cualquier formato respecto a la meta	{ Número de exámenes acreditados en el periodo t / Número de exámenes proyectados a acreditar en el periodo t } * 100	Porcentaje	100	Producto	Ascendente	Jun	40.73	
4.-Desarrollo Social	72.-Instituto Zacatecano de Educación para Adultos	95.-Educación para Adultos	4 - Exámenes acreditados en cualquier formato que permite reconocer las habilidades y conocimientos que ha adquirido un usuario	7202 - Subdirección de Acreditación	Porcentaje de exámenes acreditados en cualquier formato respecto a la meta	{ Número de exámenes acreditados en el periodo t / Número de exámenes proyectados a acreditar en el periodo t } * 100	Porcentaje	100	Producto	Ascendente	Jul	104.27	
4.-Desarrollo Social	72.-Instituto Zacatecano de Educación para Adultos	95.-Educación para Adultos	4 - Exámenes acreditados en cualquier formato que permite reconocer las habilidades y conocimientos que ha adquirido un usuario	7202 - Subdirección de Acreditación	Porcentaje de exámenes acreditados en cualquier formato respecto a la meta	{ Número de exámenes acreditados en el periodo t / Número de exámenes proyectados a acreditar en el periodo t } * 100	Porcentaje	100	Producto	Ascendente	Ago	101.05	
4.-Desarrollo Social	72.-Instituto Zacatecano de Educación para Adultos	95.-Educación para Adultos	4 - Exámenes acreditados en cualquier formato que permite reconocer las habilidades y conocimientos que ha adquirido un usuario	7202 - Subdirección de Acreditación	Porcentaje de exámenes acreditados en cualquier formato respecto a la meta	{ Número de exámenes acreditados en el periodo t / Número de exámenes proyectados a acreditar en el periodo t } * 100	Porcentaje	100	Producto	Ascendente	Sep	100.48	
4.-Desarrollo Social	72.-Instituto Zacatecano de Educación para Adultos	95.-Educación para Adultos	4 - Exámenes acreditados en cualquier formato que permite reconocer las habilidades y conocimientos que ha adquirido un usuario	7202 - Subdirección de Acreditación	Porcentaje de exámenes acreditados en cualquier formato respecto a la meta	{ Número de exámenes acreditados en el periodo t / Número de exámenes proyectados a acreditar en el periodo t } * 100	Porcentaje	100	Producto	Ascendente	Oct	-	De acuerdo con la periodicidad del indicador, no le corresponde resultado.
4.-Desarrollo Social	72.-Instituto Zacatecano de Educación para Adultos	95.-Educación para Adultos	4 - Exámenes acreditados en cualquier formato que permite reconocer las habilidades y conocimientos que ha adquirido un usuario	7202 - Subdirección de Acreditación	Porcentaje de exámenes acreditados en cualquier formato respecto a la meta	{ Número de exámenes acreditados en el periodo t / Número de exámenes proyectados a acreditar en el periodo t } * 100	Porcentaje	100	Producto	Ascendente	Nov	-	De acuerdo con la periodicidad del indicador, no le corresponde resultado.
4.-Desarrollo Social	72.-Instituto Zacatecano de Educación para Adultos	95.-Educación para Adultos	4 - Exámenes acreditados en cualquier formato que permite reconocer las habilidades y conocimientos que ha adquirido un usuario	7202 - Subdirección de Acreditación	Porcentaje de exámenes acreditados en cualquier formato respecto a la meta	{ Número de exámenes acreditados en el periodo t / Número de exámenes proyectados a acreditar en el periodo t } * 100	Porcentaje	100	Producto	Ascendente	Dic	-	De acuerdo con la periodicidad del indicador, no le corresponde resultado.
4.-Desarrollo Social	72.-Instituto Zacatecano de Educación para Adultos	95.-Educación para Adultos	5 - Documento oficial entregado por única vez a los usuarios que concluyen algún nivel	7202 - Subdirección de Acreditación	Porcentaje de certificados entregados en relación a los certificados emitidos	{ Número de certificados entregados en el periodo t / Número de certificados emitidos en el periodo t } * 100	Porcentaje	100	Producto	Ascendente	Ene	26.67	
4.-Desarrollo Social	72.-Instituto Zacatecano de Educación para Adultos	95.-Educación para Adultos	5 - Documento oficial entregado por única vez a los usuarios que concluyen algún nivel	7202 - Subdirección de Acreditación	Porcentaje de certificados entregados en relación a los certificados emitidos	{ Número de certificados entregados en el periodo t / Número de certificados emitidos en el periodo t } * 100	Porcentaje	100	Producto	Ascendente	Feb	16.02	
4.-Desarrollo Social	72.-Instituto Zacatecano de Educación para Adultos	95.-Educación para Adultos	5 - Documento oficial entregado por única vez a los usuarios que concluyen algún nivel	7202 - Subdirección de Acreditación	Porcentaje de certificados entregados en relación a los certificados emitidos	{ Número de certificados entregados en el periodo t / Número de certificados emitidos en el periodo t } * 100	Porcentaje	100	Producto	Ascendente	Mar	30.49	
4.-Desarrollo Social	72.-Instituto Zacatecano de Educación para Adultos	95.-Educación para Adultos	5 - Documento oficial entregado por única vez a los usuarios que concluyen algún nivel	7202 - Subdirección de Acreditación	Porcentaje de certificados entregados en relación a los certificados emitidos	{ Número de certificados entregados en el periodo t / Número de certificados emitidos en el periodo t } * 100	Porcentaje	100	Producto	Ascendente	Abr	18.77	
4.-Desarrollo Social	72.-Instituto Zacatecano de Educación para Adultos	95.-Educación para Adultos	5 - Documento oficial entregado por única vez a los usuarios que concluyen algún nivel	7202 - Subdirección de Acreditación	Porcentaje de certificados entregados en relación a los certificados emitidos	{ Número de certificados entregados en el periodo t / Número de certificados emitidos en el periodo t } * 100	Porcentaje	100	Producto	Ascendente	May	31.01	

Reporte de avance de metas de los indicadores a nivel COMPONENTE de los Programas Presupuestarios que conforman el Presupuesto 2023

Sector	Dependencia	Programa	Componente	U. Responsable	Indicador	Método	U. Medida	Meta	Tipo	Sentido	Periodo	Resultado	Observación
4.-Desarrollo Social	72.-Instituto Zacatecano de Educación para Adultos	95.-Educación para Adultos	5 - Documento oficial entregado por única vez a los usuarios que concluyen algún nivel	7202 - Subdirección de Acreditación	Porcentaje de certificados entregados en relación a los certificados emitidos	(Número de certificados entregados en el periodo t / Número de certificados emitidos en el periodo t) * 100	Porcentaje	100	Producto	Ascendente	Jun	57.11	
4.-Desarrollo Social	72.-Instituto Zacatecano de Educación para Adultos	95.-Educación para Adultos	5 - Documento oficial entregado por única vez a los usuarios que concluyen algún nivel	7202 - Subdirección de Acreditación	Porcentaje de certificados entregados en relación a los certificados emitidos	(Número de certificados entregados en el periodo t / Número de certificados emitidos en el periodo t) * 100	Porcentaje	100	Producto	Ascendente	Jul	56.48	
4.-Desarrollo Social	72.-Instituto Zacatecano de Educación para Adultos	95.-Educación para Adultos	5 - Documento oficial entregado por única vez a los usuarios que concluyen algún nivel	7202 - Subdirección de Acreditación	Porcentaje de certificados entregados en relación a los certificados emitidos	(Número de certificados entregados en el periodo t / Número de certificados emitidos en el periodo t) * 100	Porcentaje	100	Producto	Ascendente	Ago	73.05	
4.-Desarrollo Social	72.-Instituto Zacatecano de Educación para Adultos	95.-Educación para Adultos	5 - Documento oficial entregado por única vez a los usuarios que concluyen algún nivel	7202 - Subdirección de Acreditación	Porcentaje de certificados entregados en relación a los certificados emitidos	(Número de certificados entregados en el periodo t / Número de certificados emitidos en el periodo t) * 100	Porcentaje	100	Producto	Ascendente	Sep	94.35	
4.-Desarrollo Social	72.-Instituto Zacatecano de Educación para Adultos	95.-Educación para Adultos	5 - Documento oficial entregado por única vez a los usuarios que concluyen algún nivel	7202 - Subdirección de Acreditación	Porcentaje de certificados entregados en relación a los certificados emitidos	(Número de certificados entregados en el periodo t / Número de certificados emitidos en el periodo t) * 100	Porcentaje	100	Producto	Ascendente	Oct	-	De acuerdo con la periodicidad del indicador, no le corresponde resultado.
4.-Desarrollo Social	72.-Instituto Zacatecano de Educación para Adultos	95.-Educación para Adultos	5 - Documento oficial entregado por única vez a los usuarios que concluyen algún nivel	7202 - Subdirección de Acreditación	Porcentaje de certificados entregados en relación a los certificados emitidos	(Número de certificados entregados en el periodo t / Número de certificados emitidos en el periodo t) * 100	Porcentaje	100	Producto	Ascendente	Nov	-	De acuerdo con la periodicidad del indicador, no le corresponde resultado.
4.-Desarrollo Social	72.-Instituto Zacatecano de Educación para Adultos	95.-Educación para Adultos	5 - Documento oficial entregado por única vez a los usuarios que concluyen algún nivel	7202 - Subdirección de Acreditación	Porcentaje de certificados entregados en relación a los certificados emitidos	(Número de certificados entregados en el periodo t / Número de certificados emitidos en el periodo t) * 100	Porcentaje	100	Producto	Ascendente	Dic	-	De acuerdo con la periodicidad del indicador, no le corresponde resultado.
4.-Desarrollo Social	73.-Instituto de Capacitación para el Trabajo	19.-Ampliar la cobertura de capacitación para el trabajo en el Estado de Zacatecas en los sectores sociales, productivos y educativos con igualdad sustantiva entre mujeres y hombres	1 - C1. Capacitación en el sector social impartida.	7306 - Dirección de Plantel	Capacitación impartida en el sector social	(Número de cursos de capacitación impartidos en el sector social en el ejercicio fiscal t / Número de cursos de capacitación programados en el sector social en el ejercicio fiscal t) * 100	Porcentaje	100	Producto	Ascendente	Ene-Mar	84.21	
4.-Desarrollo Social	73.-Instituto de Capacitación para el Trabajo	19.-Ampliar la cobertura de capacitación para el trabajo en el Estado de Zacatecas en los sectores sociales, productivos y educativos con igualdad sustantiva entre mujeres y hombres	1 - C1. Capacitación en el sector social impartida.	7306 - Dirección de Plantel	Capacitación impartida en el sector social	(Número de cursos de capacitación impartidos en el sector social en el ejercicio fiscal t / Número de cursos de capacitación programados en el sector social en el ejercicio fiscal t) * 100	Porcentaje	100	Producto	Ascendente	Abr-Jun	119.23	Se incremento la demanda de cursos en el sector social.
4.-Desarrollo Social	73.-Instituto de Capacitación para el Trabajo	19.-Ampliar la cobertura de capacitación para el trabajo en el Estado de Zacatecas en los sectores sociales, productivos y educativos con igualdad sustantiva entre mujeres y hombres	1 - C1. Capacitación en el sector social impartida.	7306 - Dirección de Plantel	Capacitación impartida en el sector social	(Número de cursos de capacitación impartidos en el sector social en el ejercicio fiscal t / Número de cursos de capacitación programados en el sector social en el ejercicio fiscal t) * 100	Porcentaje	100	Producto	Ascendente	Jul-Sep	84.62	
4.-Desarrollo Social	73.-Instituto de Capacitación para el Trabajo	19.-Ampliar la cobertura de capacitación para el trabajo en el Estado de Zacatecas en los sectores sociales, productivos y educativos con igualdad sustantiva entre mujeres y hombres	1 - C1. Capacitación en el sector social impartida.	7306 - Dirección de Plantel	Capacitación impartida en el sector social	(Número de cursos de capacitación impartidos en el sector social en el ejercicio fiscal t / Número de cursos de capacitación programados en el sector social en el ejercicio fiscal t) * 100	Porcentaje	100	Producto	Ascendente	Oct-Dic	-	De acuerdo con la periodicidad del indicador, no le corresponde resultado.
4.-Desarrollo Social	73.-Instituto de Capacitación para el Trabajo	19.-Ampliar la cobertura de capacitación para el trabajo en el Estado de Zacatecas en los sectores sociales, productivos y educativos con igualdad sustantiva entre mujeres y hombres	2 - C2. Capacitación en el sector productivo impartida.	7306 - Dirección de Plantel	Capacitación impartida en el sector productivo	(Número de cursos de capacitación impartidos en el sector productivo en el ejercicio fiscal t / Número de cursos de capacitación programados en el sector productivo en el ejercicio fiscal t) * 100	Porcentaje	100	Producto	Ascendente	Ene-Mar	79.17	
4.-Desarrollo Social	73.-Instituto de Capacitación para el Trabajo	19.-Ampliar la cobertura de capacitación para el trabajo en el Estado de Zacatecas en los sectores sociales, productivos y educativos con igualdad sustantiva entre mujeres y hombres	2 - C2. Capacitación en el sector productivo impartida.	7306 - Dirección de Plantel	Capacitación impartida en el sector productivo	(Número de cursos de capacitación impartidos en el sector productivo en el ejercicio fiscal t / Número de cursos de capacitación programados en el sector productivo en el ejercicio fiscal t) * 100	Porcentaje	100	Producto	Ascendente	Abr-Jun	125.93	Se incrementó la demanda de los cursos en el sector productivo.
4.-Desarrollo Social	73.-Instituto de Capacitación para el Trabajo	19.-Ampliar la cobertura de capacitación para el trabajo en el Estado de Zacatecas en los sectores sociales, productivos y educativos con igualdad sustantiva entre mujeres y hombres	2 - C2. Capacitación en el sector productivo impartida.	7306 - Dirección de Plantel	Capacitación impartida en el sector productivo	(Número de cursos de capacitación impartidos en el sector productivo en el ejercicio fiscal t / Número de cursos de capacitación programados en el sector productivo en el ejercicio fiscal t) * 100	Porcentaje	100	Producto	Ascendente	Jul-Sep	105.26	La demanda de cursos en el sector productivo se incremento durante el trimestre.
4.-Desarrollo Social	73.-Instituto de Capacitación para el Trabajo	19.-Ampliar la cobertura de capacitación para el trabajo en el Estado de Zacatecas en los sectores sociales, productivos y educativos con igualdad sustantiva entre mujeres y hombres	2 - C2. Capacitación en el sector productivo impartida.	7306 - Dirección de Plantel	Capacitación impartida en el sector productivo	(Número de cursos de capacitación impartidos en el sector productivo en el ejercicio fiscal t / Número de cursos de capacitación programados en el sector productivo en el ejercicio fiscal t) * 100	Porcentaje	100	Producto	Ascendente	Oct-Dic	-	De acuerdo con la periodicidad del indicador, no le corresponde resultado.

Reporte de avance de metas de los indicadores a nivel COMPONENTE de los Programas Presupuestarios que conforman el Presupuesto 2023

Sector	Dependencia	Programa	Componente	U. Responsable	Indicador	Método	U. Medida	Meta	Tipo	Sentido	Periodo	Resultado	Observación
4.-Desarrollo Social	73.-Instituto de Capacitación para el Trabajo	19.-Ampliar la cobertura de capacitación para el trabajo en el Estado de Zacatecas en los sectores sociales, productivos y educativos con igualdad sustantiva entre mujeres y hombres	3 - C3. Capacitación en el sector gubernamental y educativo impartida.	7306 - Dirección de Plantel	Capacitación impartida al sector gubernamental y educativo	{ Número de cursos de capacitación impartidos en el sector gubernamental y educativo en el ejercicio fiscal t / Número de cursos de capacitación programados en el sector gubernamental y educativo en el ejercicio fiscal t } * 100	Porcentaje	100	Producto	Ascendente	Ene-Mar	83.33	
4.-Desarrollo Social	73.-Instituto de Capacitación para el Trabajo	19.-Ampliar la cobertura de capacitación para el trabajo en el Estado de Zacatecas en los sectores sociales, productivos y educativos con igualdad sustantiva entre mujeres y hombres	3 - C3. Capacitación en el sector gubernamental y educativo impartida.	7306 - Dirección de Plantel	Capacitación impartida al sector gubernamental y educativo	{ Número de cursos de capacitación impartidos en el sector gubernamental y educativo en el ejercicio fiscal t / Número de cursos de capacitación programados en el sector gubernamental y educativo en el ejercicio fiscal t } * 100	Porcentaje	100	Producto	Ascendente	Abr-Jun	69.23	No se han concretado en el presente trimestre los convenios en el sector gubernamental.
4.-Desarrollo Social	73.-Instituto de Capacitación para el Trabajo	19.-Ampliar la cobertura de capacitación para el trabajo en el Estado de Zacatecas en los sectores sociales, productivos y educativos con igualdad sustantiva entre mujeres y hombres	3 - C3. Capacitación en el sector gubernamental y educativo impartida.	7306 - Dirección de Plantel	Capacitación impartida al sector gubernamental y educativo	{ Número de cursos de capacitación impartidos en el sector gubernamental y educativo en el ejercicio fiscal t / Número de cursos de capacitación programados en el sector gubernamental y educativo en el ejercicio fiscal t } * 100	Porcentaje	100	Producto	Ascendente	Jul-Sep	100	
4.-Desarrollo Social	73.-Instituto de Capacitación para el Trabajo	19.-Ampliar la cobertura de capacitación para el trabajo en el Estado de Zacatecas en los sectores sociales, productivos y educativos con igualdad sustantiva entre mujeres y hombres	3 - C3. Capacitación en el sector gubernamental y educativo impartida.	7306 - Dirección de Plantel	Capacitación impartida al sector gubernamental y educativo	{ Número de cursos de capacitación impartidos en el sector gubernamental y educativo en el ejercicio fiscal t / Número de cursos de capacitación programados en el sector gubernamental y educativo en el ejercicio fiscal t } * 100	Porcentaje	100	Producto	Ascendente	Oct-Dic	-	De acuerdo con la periodicidad del indicador, no le corresponde resultado.
4.-Desarrollo Social	74.-Instituto Zacatecano de Cultura Ramón "López Velarde"	33.-Fomento a la Formación Artística Cultural	1 - Formación, capacitación y profesionalización a las y los zacatecanos fomentada por medio de talleres de formación e investigación artística cultural desde la inicialización hasta la profesionalización realizados	7402 - Dirección de Enseñanza e Investigación	Porcentaje de talleres de formación e investigación artística cultural desde la iniciación hasta la profesionalización	{ Número de talleres realizados / número de talleres programados } * 100	Porcentaje	100	Producto	Constante	Ene-Jun	103.39	
4.-Desarrollo Social	74.-Instituto Zacatecano de Cultura Ramón "López Velarde"	33.-Fomento a la Formación Artística Cultural	1 - Formación, capacitación y profesionalización a las y los zacatecanos fomentada por medio de talleres de formación e investigación artística cultural desde la inicialización hasta la profesionalización realizados	7402 - Dirección de Enseñanza e Investigación	Porcentaje de talleres de formación e investigación artística cultural desde la iniciación hasta la profesionalización	{ Número de talleres realizados / número de talleres programados } * 100	Porcentaje	100	Producto	Constante	Jul-Dic	-	De acuerdo con la periodicidad del indicador, no le corresponde resultado.
4.-Desarrollo Social	74.-Instituto Zacatecano de Cultura Ramón "López Velarde"	39.-Fomento a la cultura musical en sus diversas expresiones	1 - Cultura musical en sus diversas expresiones difundidas	7405 - Dirección de Difusión y Animación Cultural	Porcentaje de presentaciones de la Banda Sinfónica del Estado de Zacatecas	{ Total de presentaciones realizadas / Total de presentaciones programadas } * 100	Porcentaje	100	Producto	Constante	Ene-Mar	100	
4.-Desarrollo Social	74.-Instituto Zacatecano de Cultura Ramón "López Velarde"	39.-Fomento a la cultura musical en sus diversas expresiones	1 - Cultura musical en sus diversas expresiones difundidas	7405 - Dirección de Difusión y Animación Cultural	Porcentaje de presentaciones de la Banda Sinfónica del Estado de Zacatecas	{ Total de presentaciones realizadas / Total de presentaciones programadas } * 100	Porcentaje	100	Producto	Constante	Abr-Jun	102.63	
4.-Desarrollo Social	74.-Instituto Zacatecano de Cultura Ramón "López Velarde"	39.-Fomento a la cultura musical en sus diversas expresiones	1 - Cultura musical en sus diversas expresiones difundidas	7405 - Dirección de Difusión y Animación Cultural	Porcentaje de presentaciones de la Banda Sinfónica del Estado de Zacatecas	{ Total de presentaciones realizadas / Total de presentaciones programadas } * 100	Porcentaje	100	Producto	Constante	Jul-Sep	105.26	Debido a las actividades desarrolladas por motivo del mes Patrio la Banda del Estado desarrollo mayor actividad.
4.-Desarrollo Social	74.-Instituto Zacatecano de Cultura Ramón "López Velarde"	39.-Fomento a la cultura musical en sus diversas expresiones	1 - Cultura musical en sus diversas expresiones difundidas	7405 - Dirección de Difusión y Animación Cultural	Porcentaje de presentaciones de la Banda Sinfónica del Estado de Zacatecas	{ Total de presentaciones realizadas / Total de presentaciones programadas } * 100	Porcentaje	100	Producto	Constante	Oct-Dic	-	De acuerdo con la periodicidad del indicador, no le corresponde resultado.
4.-Desarrollo Social	74.-Instituto Zacatecano de Cultura Ramón "López Velarde"	40.-Impulso al Desarrollo Cultural Municipal	1 - Descentralización Cultural con participación de los municipios implementada	7403 - Dirección de Vinculación Estratégica	Porcentaje de municipios participantes en los programas institucionales	{ Total de municipios participantes / Total de municipios del Estado } * 100	Porcentaje	100	Producto	Constante	Ene-Jun	68.97	
4.-Desarrollo Social	74.-Instituto Zacatecano de Cultura Ramón "López Velarde"	40.-Impulso al Desarrollo Cultural Municipal	1 - Descentralización Cultural con participación de los municipios implementada	7403 - Dirección de Vinculación Estratégica	Porcentaje de municipios participantes en los programas institucionales	{ Total de municipios participantes / Total de municipios del Estado } * 100	Porcentaje	100	Producto	Constante	Jul-Dic	-	De acuerdo con la periodicidad del indicador, no le corresponde resultado.
4.-Desarrollo Social	74.-Instituto Zacatecano de Cultura Ramón "López Velarde"	41.-Estímulos a la creación y ejecución artística	1 - Impulso a los Apoyos Culturales y Sociales a los artistas y creadores zacatecanos	7405 - Dirección de Difusión y Animación Cultural	Porcentaje de apoyos a los artistas y creadores zacatecanos	{ Número total de apoyo realizado / Número de apoyos programados } * 100	Porcentaje	100	Producto	Constante	Ene-Jun	100	
4.-Desarrollo Social	74.-Instituto Zacatecano de Cultura Ramón "López Velarde"	41.-Estímulos a la creación y ejecución artística	1 - Impulso a los Apoyos Culturales y Sociales a los artistas y creadores zacatecanos	7405 - Dirección de Difusión y Animación Cultural	Porcentaje de apoyos a los artistas y creadores zacatecanos	{ Número total de apoyo realizado / Número de apoyos programados } * 100	Porcentaje	100	Producto	Constante	Jul-Dic	-	De acuerdo con la periodicidad del indicador, no le corresponde resultado.
4.-Desarrollo Social	74.-Instituto Zacatecano de Cultura Ramón "López Velarde"	42.-Difusión y Animación Cultural	1 - Difusión artística y cultural permanente	7405 - Dirección de Difusión y Animación Cultural	Porcentaje de eventos artísticos y culturales	{ Total de eventos artísticos y culturales realizados / Total de eventos artísticos y culturales programados } * 100	Porcentaje	100	Producto	Constante	Ene-Jun	136.13	En este periodo se registro un aumento en las actividades de Festivales.
4.-Desarrollo Social	74.-Instituto Zacatecano de Cultura Ramón "López Velarde"	42.-Difusión y Animación Cultural	1 - Difusión artística y cultural permanente	7405 - Dirección de Difusión y Animación Cultural	Porcentaje de eventos artísticos y culturales	{ Total de eventos artísticos y culturales realizados / Total de eventos artísticos y culturales programados } * 100	Porcentaje	100	Producto	Constante	Jul-Dic	-	De acuerdo con la periodicidad del indicador, no le corresponde resultado.
4.-Desarrollo Social	74.-Instituto Zacatecano de Cultura Ramón "López Velarde"	43.-Industrias Culturales y Creativas	1 - Impulso a las Industrias Culturales y Creativas	7409 - Centro Estatal de las Artes	Porcentaje de solicitudes atendidas de proyectos culturales	{ Total de proyectos apoyados / Total de solicitudes recibidas de proyectos culturales } * 100	Porcentaje	100	Producto	Constante	Ene-Jun	100	
4.-Desarrollo Social	74.-Instituto Zacatecano de Cultura Ramón "López Velarde"	43.-Industrias Culturales y Creativas	1 - Impulso a las Industrias Culturales y Creativas	7409 - Centro Estatal de las Artes	Porcentaje de solicitudes atendidas de proyectos culturales	{ Total de proyectos apoyados / Total de solicitudes recibidas de proyectos culturales } * 100	Porcentaje	100	Producto	Constante	Jul-Dic	-	De acuerdo con la periodicidad del indicador, no le corresponde resultado.
4.-Desarrollo Social	74.-Instituto Zacatecano de Cultura Ramón "López Velarde"	44.-Fortalecimiento del Patrimonio Cultural tangible e intangible	1 - Museos difundidos, promocionados y preservados	7404 - Dirección del Sistema Estatal de Museos	Porcentaje de museos difundidos, promocionados y preservados	{ Total de museos difundidos, promocionados y preservados / Total de Museos administrados por este Instituto } * 100	Porcentaje	100	Producto	Constante	Ene-Jun	100	

Reporte de avance de metas de los indicadores a nivel COMPONENTE de los Programas Presupuestarios que conforman el Presupuesto 2023

Sector	Dependencia	Programa	Componente	U. Responsable	Indicador	Método	U. Medida	Meta	Tipo	Sentido	Periodo	Resultado	Observación
4.-Desarrollo Social	74.-Instituto Zacatecano de Cultura Ramón "López Velarde"	44.-Fortalecimiento del Patrimonio Cultural tangible e intangible	1 - Museos difundidos, promocionados y preservados	7404 - Dirección del Sistema Estatal de Museos	Porcentaje de museos difundidos, promocionados y preservados	(Total de museos difundidos, promocionados y preservados / Total de Museos administrados por este Instituto) * 100	Porcentaje	100	Producto	Constante	Jul-Dic	-	De acuerdo con la periodicidad del indicador, no le corresponde resultado.
4.-Desarrollo Social	74.-Instituto Zacatecano de Cultura Ramón "López Velarde"	45.-Intercambios Culturales de Formación, Intercambio y Difusión	1 - Profesionalización artística impulsada	7402 - Dirección de Enseñanza e Investigación	Porcentaje de apoyos entregados	(Número total de apoyos entregados / Numero de solicitudes recibidas para apoyos) * 100	Porcentaje	0	Producto	Constante	Ene-Mar	-	Componente cancelado
4.-Desarrollo Social	74.-Instituto Zacatecano de Cultura Ramón "López Velarde"	45.-Intercambios Culturales de Formación, Intercambio y Difusión	1 - Profesionalización artística impulsada	7402 - Dirección de Enseñanza e Investigación	Porcentaje de apoyos entregados	(Número total de apoyos entregados / Numero de solicitudes recibidas para apoyos) * 100	Porcentaje	0	Producto	Constante	Abr-Jun	-	Componente cancelado
4.-Desarrollo Social	74.-Instituto Zacatecano de Cultura Ramón "López Velarde"	45.-Intercambios Culturales de Formación, Intercambio y Difusión	1 - Profesionalización artística impulsada	7402 - Dirección de Enseñanza e Investigación	Porcentaje de apoyos entregados	(Número total de apoyos entregados / Numero de solicitudes recibidas para apoyos) * 100	Porcentaje	0	Producto	Constante	Jul-Sep	-	Componente cancelado
4.-Desarrollo Social	74.-Instituto Zacatecano de Cultura Ramón "López Velarde"	45.-Intercambios Culturales de Formación, Intercambio y Difusión	1 - Profesionalización artística impulsada	7402 - Dirección de Enseñanza e Investigación	Porcentaje de apoyos entregados	(Número total de apoyos entregados / Numero de solicitudes recibidas para apoyos) * 100	Porcentaje	0	Producto	Constante	Oct-Dic	-	Componente cancelado
3.-Desarrollo Económico	75.-Instituto Zacatecano de Construcción de Escuelas	162.-Dignificación de la infraestructura educativa para lograr el bienestar de la comunidad escolar de nivel básico.	1 - Construcción de Infraestructura educativa en nivel básico ejecutada.	7502 - Subdirección Técnica	Porcentaje de obras construidas en nivel básico.	(Total de escuelas de escuelas con obras de construcción realizadas / Total de acciones de construcción solicitadas) * 100	Porcentaje	100	Producto	Ascendente	Ene-Jun	0	LAS OBRAS ESTÁN EN PROCESO
3.-Desarrollo Económico	75.-Instituto Zacatecano de Construcción de Escuelas	162.-Dignificación de la infraestructura educativa para lograr el bienestar de la comunidad escolar de nivel básico.	1 - Construcción de Infraestructura educativa en nivel básico ejecutada.	7502 - Subdirección Técnica	Porcentaje de obras construidas en nivel básico.	(Total de escuelas de escuelas con obras de construcción realizadas / Total de acciones de construcción solicitadas) * 100	Porcentaje	100	Producto	Ascendente	Jul-Dic	-	De acuerdo con la periodicidad del indicador, no le corresponde resultado.
3.-Desarrollo Económico	75.-Instituto Zacatecano de Construcción de Escuelas	162.-Dignificación de la infraestructura educativa para lograr el bienestar de la comunidad escolar de nivel básico.	2 - Rehabilitación de infraestructura educativa en nivel básico ejecutada.	7502 - Subdirección Técnica	Porcentaje de obras rehabilitadas en nivel básico.	(Total de obras de rehabilitación realizadas / Total de acciones de rehabilitación solicitadas) * 100	Porcentaje	100	Producto	Ascendente	Ene-Jun	0	OBRAS EN PROCESO
3.-Desarrollo Económico	75.-Instituto Zacatecano de Construcción de Escuelas	162.-Dignificación de la infraestructura educativa para lograr el bienestar de la comunidad escolar de nivel básico.	2 - Rehabilitación de Infraestructura educativa en nivel básico ejecutada.	7502 - Subdirección Técnica	Porcentaje de obras rehabilitadas en nivel básico.	(Total de obras de rehabilitación realizadas / Total de acciones de rehabilitación solicitadas) * 100	Porcentaje	100	Producto	Ascendente	Jul-Dic	-	De acuerdo con la periodicidad del indicador, no le corresponde resultado.
3.-Desarrollo Económico	75.-Instituto Zacatecano de Construcción de Escuelas	162.-Dignificación de la infraestructura educativa para lograr el bienestar de la comunidad escolar de nivel básico.	3 - Equipamiento de espacios educativos realizados.	7503 - Subdirección Administrativa	Porcentaje de escuelas equipadas en nivel básico.	(Total de acciones de equipamiento realizadas / Total de acciones de equipamiento solicitadas derivado de sus requerimientos) * 100	Porcentaje	100	Producto	Ascendente	Ene-Jun	-	-
3.-Desarrollo Económico	75.-Instituto Zacatecano de Construcción de Escuelas	162.-Dignificación de la infraestructura educativa para lograr el bienestar de la comunidad escolar de nivel básico.	3 - Equipamiento de espacios educativos realizados.	7503 - Subdirección Administrativa	Porcentaje de escuelas equipadas en nivel básico.	(Total de acciones de equipamiento realizadas / Total de acciones de equipamiento solicitadas derivado de sus requerimientos) * 100	Porcentaje	100	Producto	Ascendente	Jul-Dic	-	De acuerdo con la periodicidad del indicador, no le corresponde resultado.
3.-Desarrollo Económico	75.-Instituto Zacatecano de Construcción de Escuelas	164.-Dignificación de la infraestructura educativa para lograr el bienestar de la comunidad escolar de nivel Media Superior.	1 - Construcción de Infraestructura educativa en nivel media superior ejecutada.	7502 - Subdirección Técnica	Porcentaje de obras construidas en nivel Media Superior.	(Total de escuelas de nivel media superior con obras de construcción realizadas / Total de escuelas de nivel superior en la entidad) * 100	Porcentaje	10.2	Producto	Ascendente	Ene-Jun	-	-
3.-Desarrollo Económico	75.-Instituto Zacatecano de Construcción de Escuelas	164.-Dignificación de la infraestructura educativa para lograr el bienestar de la comunidad escolar de nivel Media Superior.	1 - Construcción de Infraestructura educativa en nivel media superior ejecutada.	7502 - Subdirección Técnica	Porcentaje de obras construidas en nivel Media Superior.	(Total de escuelas de nivel media superior con obras de construcción realizadas / Total de escuelas de nivel superior en la entidad) * 100	Porcentaje	10.2	Producto	Ascendente	Jul-Dic	-	De acuerdo con la periodicidad del indicador, no le corresponde resultado.
3.-Desarrollo Económico	75.-Instituto Zacatecano de Construcción de Escuelas	164.-Dignificación de la infraestructura educativa para lograr el bienestar de la comunidad escolar de nivel Media Superior.	2 - Rehabilitación de Infraestructura educativa en nivel media superior ejecutada.	7502 - Subdirección Técnica	Porcentaje de obras rehabilitadas en nivel media superior.	(Total de escuelas de nivel media superior con obras de rehabilitación realizadas / Total de escuelas de nivel media superior en el estado) * 100	Porcentaje	5.1	Producto	Ascendente	Ene-Jun	0	El estatus a la fecha del alcance de las metas va en competencia a la gestión que hace la SEDUZAC para la validación de escuelas en la integración del POA.
3.-Desarrollo Económico	75.-Instituto Zacatecano de Construcción de Escuelas	164.-Dignificación de la infraestructura educativa para lograr el bienestar de la comunidad escolar de nivel Media Superior.	2 - Rehabilitación de Infraestructura educativa en nivel media superior ejecutada.	7502 - Subdirección Técnica	Porcentaje de obras rehabilitadas en nivel media superior.	(Total de escuelas de nivel media superior con obras de rehabilitación realizadas / Total de escuelas de nivel media superior en el estado) * 100	Porcentaje	5.1	Producto	Ascendente	Jul-Dic	-	De acuerdo con la periodicidad del indicador, no le corresponde resultado.
3.-Desarrollo Económico	75.-Instituto Zacatecano de Construcción de Escuelas	164.-Dignificación de la infraestructura educativa para lograr el bienestar de la comunidad escolar de nivel Media Superior.	3 - Equipamiento de espacios educativos realizados.	7503 - Subdirección Administrativa	Porcentaje de escuelas equipadas en nivel media superior.	(Total de escuelas de nivel media superior equipadas / Total de escuelas que requieren equipamiento) * 100	Porcentaje	100	Producto	Ascendente	Ene-Jun	0	El estatus a la fecha del alcance de las metas va en competencia a la gestión que hace la SEDUZAC para la validación de escuelas en la integración del POA.
3.-Desarrollo Económico	75.-Instituto Zacatecano de Construcción de Escuelas	164.-Dignificación de la infraestructura educativa para lograr el bienestar de la comunidad escolar de nivel Media Superior.	3 - Equipamiento de espacios educativos realizados.	7503 - Subdirección Administrativa	Porcentaje de escuelas equipadas en nivel media superior.	(Total de escuelas de nivel media superior equipadas / Total de escuelas que requieren equipamiento) * 100	Porcentaje	100	Producto	Ascendente	Jul-Dic	-	De acuerdo con la periodicidad del indicador, no le corresponde resultado.
3.-Desarrollo Económico	75.-Instituto Zacatecano de Construcción de Escuelas	165.-Dignificación de la infraestructura educativa para lograr el bienestar de la comunidad escolar de nivel Superior.	1 - Construcción de Infraestructura educativa en nivel superior ejecutada.	7502 - Subdirección Técnica	Porcentaje de obras construidas en nivel superior.	(Total de escuelas de nivel superior con obras de construcción realizadas / Total de escuelas de nivel superior en el estado) * 100	Porcentaje	100	Producto	Ascendente	Ene-Jun	0	El estatus a la fecha del alcance de las metas va en competencia a la gestión que hace la SEDUZAC para la validación de escuelas en la integración del POA.

Reporte de avance de metas de los indicadores a nivel COMPONENTE de los Programas Presupuestarios que conforman el Presupuesto 2023

Sector	Dependencia	Programa	Componente	U. Responsable	Indicador	Método	U. Medida	Meta	Tipo	Sentido	Periodo	Resultado	Observación
3-Desarrollo Económico	75.-Instituto Zacatecano de Construcción de Escuelas	165.-Dignificación de la infraestructura educativa para lograr el bienestar de la comunidad escolar de nivel Superior.	1 - Construcción de Infraestructura educativa en nivel superior ejecutada.	7502 - Subdirección Técnica	Porcentaje de obras construidas en nivel superior.	{ Total de escuelas de nivel superior con obras de construcción realizadas / Total de escuelas de nivel superior en el estado } * 100	Porcentaje	100	Producto	Ascendente	Jul-Dic	-	De acuerdo con la periodicidad del indicador, no le corresponde resultado.
3-Desarrollo Económico	75.-Instituto Zacatecano de Construcción de Escuelas	165.-Dignificación de la Infraestructura educativa para lograr el bienestar de la comunidad escolar de nivel Superior.	2 - Rehabilitación de Infraestructura educativa en nivel superior ejecutada.	7502 - Subdirección Técnica	Porcentaje de obras rehabilitadas en nivel superior.	{ Total de escuelas de nivel superior con obras de rehabilitación realizadas / Total de escuelas de nivel superior en el estado } * 100	Porcentaje	100	Producto	Ascendente	Ene-Jun	0	El estatus a la fecha del alcance de las metas va en competencia a la gestión que hace la SEDUZAC para la validación de escuelas en la integración del POA.
3-Desarrollo Económico	75.-Instituto Zacatecano de Construcción de Escuelas	165.-Dignificación de la Infraestructura educativa para lograr el bienestar de la comunidad escolar de nivel Superior.	2 - Rehabilitación de Infraestructura educativa en nivel superior ejecutada.	7502 - Subdirección Técnica	Porcentaje de obras rehabilitadas en nivel superior.	{ Total de escuelas de nivel superior con obras de rehabilitación realizadas / Total de escuelas de nivel superior en el estado } * 100	Porcentaje	100	Producto	Ascendente	Jul-Dic	-	De acuerdo con la periodicidad del indicador, no le corresponde resultado.
3-Desarrollo Económico	75.-Instituto Zacatecano de Construcción de Escuelas	165.-Dignificación de la Infraestructura educativa para lograr el bienestar de la comunidad escolar de nivel Superior.	3 - Equipamiento de espacios educativos realizados.	7503 - Subdirección Administrativa	Porcentaje de escuelas equipadas en nivel superior.	{ Total de acciones de equipamiento realizadas en nivel superior / Total de acciones de equipamiento requeridas en nivel superior } * 100	Porcentaje	100	Producto	Ascendente	Ene-Jun	0	El estatus a la fecha del alcance de las metas va en competencia a la gestión que hace la SEDUZAC para la validación de escuelas en la integración del POA.
3-Desarrollo Económico	75.-Instituto Zacatecano de Construcción de Escuelas	165.-Dignificación de la Infraestructura educativa para lograr el bienestar de la comunidad escolar de nivel Superior.	3 - Equipamiento de espacios educativos realizados.	7503 - Subdirección Administrativa	Porcentaje de escuelas equipadas en nivel superior.	{ Total de acciones de equipamiento realizadas en nivel superior / Total de acciones de equipamiento requeridas en nivel superior } * 100	Porcentaje	100	Producto	Ascendente	Jul-Dic	-	De acuerdo con la periodicidad del indicador, no le corresponde resultado.
4-Desarrollo Social	76.-Junta de Protección y Conservación de Monumentos y Zonas Típicas del Estado de Zacatecas	145.-Protección y preservación del patrimonio material e inmaterial del estado	1 - Patrimonio cultural público del Estado protegido y preservado.	7601 - Dirección Operativa	Porcentaje de inmuebles públicos.	{ Inmuebles públicos protegidos y preservados / Total de inmuebles públicos a proteger y preservar } * 100	Porcentaje	60	Producto	Descendente	Ene-Jun	79.22	
4-Desarrollo Social	76.-Junta de Protección y Conservación de Monumentos y Zonas Típicas del Estado de Zacatecas	145.-Protección y preservación del patrimonio material e inmaterial del estado	1 - Patrimonio cultural público del Estado protegido y preservado.	7601 - Dirección Operativa	Porcentaje de inmuebles públicos.	{ Inmuebles públicos protegidos y preservados / Total de inmuebles públicos a proteger y preservar } * 100	Porcentaje	60	Producto	Descendente	Jul-Dic	-	De acuerdo con la periodicidad del indicador, no le corresponde resultado.
4-Desarrollo Social	76.-Junta de Protección y Conservación de Monumentos y Zonas Típicas del Estado de Zacatecas	145.-Protección y preservación del patrimonio material e inmaterial del estado	2 - Patrimonio cultural privado del Estado protegido y preservado.	7601 - Dirección Operativa	Porcentaje de inmuebles privados.	{ Inmuebles privados protegidos y preservados / Total de inmuebles privados a proteger y preservar } * 100	Porcentaje	100	Producto	Constante	Ene-Jun	89.44	
4-Desarrollo Social	76.-Junta de Protección y Conservación de Monumentos y Zonas Típicas del Estado de Zacatecas	145.-Protección y preservación del patrimonio material e inmaterial del estado	2 - Patrimonio cultural privado del Estado protegido y preservado.	7601 - Dirección Operativa	Porcentaje de inmuebles privados.	{ Inmuebles privados protegidos y preservados / Total de inmuebles privados a proteger y preservar } * 100	Porcentaje	100	Producto	Constante	Jul-Dic	-	De acuerdo con la periodicidad del indicador, no le corresponde resultado.
4-Desarrollo Social	76.-Junta de Protección y Conservación de Monumentos y Zonas Típicas del Estado de Zacatecas	145.-Protección y preservación del patrimonio material e inmaterial del estado	3 - Patrimonio cultural del Estado conservado y restaurado.	7601 - Dirección Operativa	Porcentaje de monumentos e inmuebles.	{ Numero de monumentos e inmuebles restaurados / Total de monumentos e inmuebles a restaurar } * 100	Porcentaje	100	Producto	Ascendente	Ene-Jun	187.5	
4-Desarrollo Social	76.-Junta de Protección y Conservación de Monumentos y Zonas Típicas del Estado de Zacatecas	145.-Protección y preservación del patrimonio material e inmaterial del estado	3 - Patrimonio cultural del Estado conservado y restaurado.	7601 - Dirección Operativa	Porcentaje de monumentos e inmuebles.	{ Numero de monumentos e inmuebles restaurados / Total de monumentos e inmuebles a restaurar } * 100	Porcentaje	100	Producto	Ascendente	Jul-Dic	-	De acuerdo con la periodicidad del indicador, no le corresponde resultado.
4-Desarrollo Social	76.-Junta de Protección y Conservación de Monumentos y Zonas Típicas del Estado de Zacatecas	145.-Protección y preservación del patrimonio material e inmaterial del estado	4 - Patrimonio cultural del Estado digitalizado y catalogado.	7601 - Dirección Operativa	Porcentaje de digitalización del patrimonio cultural.	{ Total de patrimonio cultural digitalizado / total de patrimonio cultural por digitalizar } * 100	Porcentaje	100	Producto	Ascendente	Ene-Jun	110.71	
4-Desarrollo Social	76.-Junta de Protección y Conservación de Monumentos y Zonas Típicas del Estado de Zacatecas	145.-Protección y preservación del patrimonio material e inmaterial del estado	4 - Patrimonio cultural del Estado digitalizado y catalogado.	7601 - Dirección Operativa	Porcentaje de digitalización del patrimonio cultural.	{ Total de patrimonio cultural digitalizado / total de patrimonio cultural por digitalizar } * 100	Porcentaje	100	Producto	Ascendente	Jul-Dic	-	De acuerdo con la periodicidad del indicador, no le corresponde resultado.
4-Desarrollo Social	76.-Junta de Protección y Conservación de Monumentos y Zonas Típicas del Estado de Zacatecas	145.-Protección y preservación del patrimonio material e inmaterial del estado	5 - Centros históricos y paisajes urbanos del Estado protegidos y preservados.	7601 - Dirección Operativa	Porcentaje de centros históricos y paisajes urbanos.	{ Total de centros históricos y paisajes urbanos protegidos y preservados / Total de centros históricos y paisajes culturales a proteger y preservar } * 100	Porcentaje	100	Producto	Ascendente	Ene-Jun	85.71	
4-Desarrollo Social	76.-Junta de Protección y Conservación de Monumentos y Zonas Típicas del Estado de Zacatecas	145.-Protección y preservación del patrimonio material e inmaterial del estado	5 - Centros históricos y paisajes urbanos del Estado protegidos y preservados.	7601 - Dirección Operativa	Porcentaje de centros históricos y paisajes urbanos.	{ Total de centros históricos y paisajes urbanos protegidos y preservados / Total de centros históricos y paisajes culturales a proteger y preservar } * 100	Porcentaje	100	Producto	Ascendente	Jul-Dic	-	De acuerdo con la periodicidad del indicador, no le corresponde resultado.
4-Desarrollo Social	77.-Instituto de la Juventud del Estado de Zacatecas	48.-Bienestar educativo y formación integral para las juventudes zacatecanas	1 - 1 - Apoyos para la movilidad a centros de estudio de la juventud entregados	7702 - Dirección de Desarrollo Juvenil	Tasa de variación de jóvenes beneficiados con apoyos o subsidios, para movilidad a centros de estudio.	{ (jóvenes beneficiados con apoyos o subsidios para movilidad escolar 2022 / Jóvenes beneficiados con apoyos o subsidios para movilidad 2023) - 1 } * 100	Tasa de Variación	0	Producto	Ascendente	Ene-Mar	-	Componente cancelado
4-Desarrollo Social	77.-Instituto de la Juventud del Estado de Zacatecas	48.-Bienestar educativo y formación integral para las juventudes zacatecanas	1 - 1 - Apoyos para la movilidad a centros de estudio de la juventud entregados	7702 - Dirección de Desarrollo Juvenil	Tasa de variación de jóvenes beneficiados con apoyos o subsidios, para movilidad a centros de estudio.	{ (jóvenes beneficiados con apoyos o subsidios para movilidad escolar 2022 / Jóvenes beneficiados con apoyos o subsidios para movilidad 2023) - 1 } * 100	Tasa de Variación	0	Producto	Ascendente	Abr-Jun	-	Componente cancelado

Reporte de avance de metas de los indicadores a nivel COMPONENTE de los Programas Presupuestarios que conforman el Presupuesto 2023

Sector	Dependencia	Programa	Componente	U. Responsable	Indicador	Método	U. Medida	Meta	Tipo	Sentido	Periodo	Resultado	Observación
4.-Desarrollo Social	77.-Instituto de la Juventud del Estado de Zacatecas	48.-Bienestar educativo y formación integral para las juventudes zacatecanas	1 - 1 - Apoyos para la movilidad a centros de estudio de la juventud entregados	7702 - Dirección de Desarrollo Juvenil	Tasa de variación de jóvenes beneficiados con apoyos o subsidios, para movilidad a centros de estudio.	{ (jóvenes beneficiados con apoyos o subsidios para movilidad escolar 2022 / Jóvenes beneficiados con apoyos o subsidios para movilidad 2023) - 1 } * 100	Tasa de Variación	0	Producto	Ascendente	Jul-Sep	-	Componente cancelado
4.-Desarrollo Social	77.-Instituto de la Juventud del Estado de Zacatecas	48.-Bienestar educativo y formación integral para las juventudes zacatecanas	1 - 1 - Apoyos para la movilidad a centros de estudio de la juventud entregados	7702 - Dirección de Desarrollo Juvenil	Tasa de variación de jóvenes beneficiados con apoyos o subsidios, para movilidad a centros de estudio.	{ (jóvenes beneficiados con apoyos o subsidios para movilidad escolar 2022 / Jóvenes beneficiados con apoyos o subsidios para movilidad 2023) - 1 } * 100	Tasa de Variación	0	Producto	Ascendente	Oct-Dic	-	Componente cancelado
4.-Desarrollo Social	77.-Instituto de la Juventud del Estado de Zacatecas	48.-Bienestar educativo y formación integral para las juventudes zacatecanas	2 - 2 - Tarjetas de acceso a internet entregadas	7702 - Dirección de Desarrollo Juvenil	Tasa de variación del número de tarjetas de acceso a internet entregadas.	{ (número de tarjetas de acceso a internet entregadas 2022 / número de tarjetas de acceso a internet entregadas 2023) - 1 } * 100	Tasa de Variación	0	Producto	Ascendente	Ene-Mar	-	Componente cancelado
4.-Desarrollo Social	77.-Instituto de la Juventud del Estado de Zacatecas	48.-Bienestar educativo y formación integral para las juventudes zacatecanas	2 - 2 - Tarjetas de acceso a internet entregadas	7702 - Dirección de Desarrollo Juvenil	Tasa de variación del número de tarjetas de acceso a internet entregadas.	{ (número de tarjetas de acceso a internet entregadas 2022 / número de tarjetas de acceso a internet entregadas 2023) - 1 } * 100	Tasa de Variación	0	Producto	Ascendente	Abr-Jun	-	Componente cancelado
4.-Desarrollo Social	77.-Instituto de la Juventud del Estado de Zacatecas	48.-Bienestar educativo y formación integral para las juventudes zacatecanas	2 - 2 - Tarjetas de acceso a internet entregadas	7702 - Dirección de Desarrollo Juvenil	Tasa de variación del número de tarjetas de acceso a internet entregadas.	{ (número de tarjetas de acceso a internet entregadas 2022 / número de tarjetas de acceso a internet entregadas 2023) - 1 } * 100	Tasa de Variación	0	Producto	Ascendente	Jul-Sep	-	Componente cancelado
4.-Desarrollo Social	77.-Instituto de la Juventud del Estado de Zacatecas	48.-Bienestar educativo y formación integral para las juventudes zacatecanas	2 - 2 - Tarjetas de acceso a internet entregadas	7702 - Dirección de Desarrollo Juvenil	Tasa de variación del número de tarjetas de acceso a internet entregadas.	{ (número de tarjetas de acceso a internet entregadas 2022 / número de tarjetas de acceso a internet entregadas 2023) - 1 } * 100	Tasa de Variación	0	Producto	Ascendente	Oct-Dic	-	Componente cancelado
4.-Desarrollo Social	77.-Instituto de la Juventud del Estado de Zacatecas	48.-Bienestar educativo y formación integral para las juventudes zacatecanas	3 - 3 - Asistencia y atención en materia educativa, cultural y deportiva a la juventud otorgada	7703 - Dirección de Asistencia Juvenil	Porcentaje de jóvenes que reciben asistencia y/o atención social cultural y educativa por parte del INJUVENTUD.	{ (número de jóvenes que reciben asistencia y/o atención social cultural y educativa / número de jóvenes programados para recibir asistencia y/o atención social cultural y educativa) - 1 } * 100	Tasa de Variación	100	Producto	Ascendente	Ene-Mar	62.5	La actividad que en este trimestre corresponde, no alcanzó la meta debido a que por la incertidumbre de la suficiencia presupuestal, la convocatoria del programa no se dio a conocer a tiempo.
4.-Desarrollo Social	77.-Instituto de la Juventud del Estado de Zacatecas	48.-Bienestar educativo y formación integral para las juventudes zacatecanas	3 - 3 - Asistencia y atención en materia educativa, cultural y deportiva a la juventud otorgada	7703 - Dirección de Asistencia Juvenil	Porcentaje de jóvenes que reciben asistencia y/o atención social cultural y educativa por parte del INJUVENTUD.	{ (número de jóvenes que reciben asistencia y/o atención social cultural y educativa / número de jóvenes programados para recibir asistencia y/o atención social cultural y educativa) - 1 } * 100	Tasa de Variación	100	Producto	Ascendente	Abr-Jun	61.67	Cabe destacar que esos 46 apoyos se encuentran en un status de aprobado únicamente por el Comité Técnico del Instituto de la Juventud, aún no se cuenta con aprobación de Oficio de Ejecución.
4.-Desarrollo Social	77.-Instituto de la Juventud del Estado de Zacatecas	48.-Bienestar educativo y formación integral para las juventudes zacatecanas	3 - 3 - Asistencia y atención en materia educativa, cultural y deportiva a la juventud otorgada	7703 - Dirección de Asistencia Juvenil	Porcentaje de jóvenes que reciben asistencia y/o atención social cultural y educativa por parte del INJUVENTUD.	{ (número de jóvenes que reciben asistencia y/o atención social cultural y educativa / número de jóvenes programados para recibir asistencia y/o atención social cultural y educativa) - 1 } * 100	Tasa de Variación	100	Producto	Ascendente	Jul-Sep	0	No se realizaron actividades debido a que no tenemos autorizado oficio de ejecución solicitado desde mayo del año 2023.
4.-Desarrollo Social	77.-Instituto de la Juventud del Estado de Zacatecas	48.-Bienestar educativo y formación integral para las juventudes zacatecanas	3 - 3 - Asistencia y atención en materia educativa, cultural y deportiva a la juventud otorgada	7703 - Dirección de Asistencia Juvenil	Porcentaje de jóvenes que reciben asistencia y/o atención social cultural y educativa por parte del INJUVENTUD.	{ (número de jóvenes que reciben asistencia y/o atención social cultural y educativa / número de jóvenes programados para recibir asistencia y/o atención social cultural y educativa) - 1 } * 100	Tasa de Variación	100	Producto	Ascendente	Oct-Dic	-	De acuerdo con la periodicidad del indicador, no le corresponde resultado.
4.-Desarrollo Social	77.-Instituto de la Juventud del Estado de Zacatecas	48.-Bienestar educativo y formación integral para las juventudes zacatecanas	4 - 4 - Apoyos económicos para promover la formación de aptitudes laborales en la población juvenil entregados	7702 - Dirección de Desarrollo Juvenil	Tasa de variación de jóvenes beneficiados con apoyos para promover la formación de aptitudes laborales.	{ (Jóvenes beneficiados con apoyos, estímulos o subsidios para promover la formación de aptitudes laborales en 2022 / Jóvenes beneficiados con apoyos, estímulos o subsidios para promover la formación de aptitudes laborales en 2023) - 1 } * 100	Tasa de Variación	0	Producto	Constante	Ene-Mar	-	Componente cancelado
4.-Desarrollo Social	77.-Instituto de la Juventud del Estado de Zacatecas	48.-Bienestar educativo y formación integral para las juventudes zacatecanas	4 - 4 - Apoyos económicos para promover la formación de aptitudes laborales en la población juvenil entregados	7702 - Dirección de Desarrollo Juvenil	Tasa de variación de jóvenes beneficiados con apoyos para promover la formación de aptitudes laborales.	{ (Jóvenes beneficiados con apoyos, estímulos o subsidios para promover la formación de aptitudes laborales en 2022 / Jóvenes beneficiados con apoyos, estímulos o subsidios para promover la formación de aptitudes laborales en 2023) - 1 } * 100	Tasa de Variación	0	Producto	Constante	Abr-Jun	-	Componente cancelado
4.-Desarrollo Social	77.-Instituto de la Juventud del Estado de Zacatecas	48.-Bienestar educativo y formación integral para las juventudes zacatecanas	4 - 4 - Apoyos económicos para promover la formación de aptitudes laborales en la población juvenil entregados	7702 - Dirección de Desarrollo Juvenil	Tasa de variación de jóvenes beneficiados con apoyos para promover la formación de aptitudes laborales.	{ (Jóvenes beneficiados con apoyos, estímulos o subsidios para promover la formación de aptitudes laborales en 2022 / Jóvenes beneficiados con apoyos, estímulos o subsidios para promover la formación de aptitudes laborales en 2023) - 1 } * 100	Tasa de Variación	0	Producto	Constante	Jul-Sep	-	Componente cancelado
4.-Desarrollo Social	77.-Instituto de la Juventud del Estado de Zacatecas	48.-Bienestar educativo y formación integral para las juventudes zacatecanas	4 - 4 - Apoyos económicos para promover la formación de aptitudes laborales en la población juvenil entregados	7702 - Dirección de Desarrollo Juvenil	Tasa de variación de jóvenes beneficiados con apoyos para promover la formación de aptitudes laborales.	{ (Jóvenes beneficiados con apoyos, estímulos o subsidios para promover la formación de aptitudes laborales en 2022 / Jóvenes beneficiados con apoyos, estímulos o subsidios para promover la formación de aptitudes laborales en 2023) - 1 } * 100	Tasa de Variación	0	Producto	Constante	Oct-Dic	-	Componente cancelado
4.-Desarrollo Social	77.-Instituto de la Juventud del Estado de Zacatecas	49.-Bienestar para el empleo juvenil en el estado de Zacatecas	1 - 1 - Capacitaciones y talleres para el bienestar de la juventud realizados	7703 - Dirección de Asistencia Juvenil	Porcentaje de jóvenes que reciben capacitación y talleres.	{ (Número de jóvenes capacitados / Número de jóvenes programados para recibir capacitación) - 1 } * 100	Tasa de Variación	100	Producto	Ascendente	Ene-Mar	5.23	Las capacitaciones se realizan por convocatoria, y generalmente el número de jóvenes capacitados esta relacionado con la demanda o la respuesta de los jóvenes a dichas convocatorias.
4.-Desarrollo Social	77.-Instituto de la Juventud del Estado de Zacatecas	49.-Bienestar para el empleo juvenil en el estado de Zacatecas	1 - 1 - Capacitaciones y talleres para el bienestar de la juventud realizados	7703 - Dirección de Asistencia Juvenil	Porcentaje de jóvenes que reciben capacitación y talleres.	{ (Número de jóvenes capacitados / Número de jóvenes programados para recibir capacitación) - 1 } * 100	Tasa de Variación	100	Producto	Ascendente	Abr-Jun	51.01	Las capacitaciones se realizan por convocatoria, y generalmente el número de jóvenes capacitados esta relacionado con la demanda o la respuesta de los jóvenes a dichas convocatorias.

Reporte de avance de metas de los indicadores a nivel COMPONENTE de los Programas Presupuestarios que conforman el Presupuesto 2023

Sector	Dependencia	Programa	Componente	U. Responsable	Indicador	Método	U. Medida	Meta	Tipo	Sentido	Periodo	Resultado	Observación
4.-Desarrollo Social	77.-Instituto de la Juventud del Estado de Zacatecas	49.-Bienestar para el empleo juvenil en el estado de Zacatecas	1 - 1 - Capacitaciones y talleres para el bienestar de la juventud realizados	7703 - Dirección de Asistencia Juvenil	Porcentaje de jóvenes que reciben capacitación y talleres.	{ (Número de jóvenes capacitados / Número de jóvenes programados para recibir capacitación) - 1 } * 100	Tasa de Variación	100	Producto	Ascendente	Jul-Sep	-37.98	Las actividades de capacitación y talleres que brinda el Instituto de la Juventud, responden a la demanda de la población juvenil.
4.-Desarrollo Social	77.-Instituto de la Juventud del Estado de Zacatecas	49.-Bienestar para el empleo juvenil en el estado de Zacatecas	1 - 1 - Capacitaciones y talleres para el bienestar de la juventud realizados	7703 - Dirección de Asistencia Juvenil	Porcentaje de jóvenes que reciben capacitación y talleres.	{ (Número de jóvenes capacitados / Número de jóvenes programados para recibir capacitación) - 1 } * 100	Tasa de Variación	100	Producto	Ascendente	Oct-Dic	-	De acuerdo con la periodicidad del indicador, no le corresponde resultado.
4.-Desarrollo Social	77.-Instituto de la Juventud del Estado de Zacatecas	55.-Bienestar integral y apoyos a las juventudes para la rehabilitación de espacios públicos	1 - Apoyos a la población juvenil para la rehabilitación de espacios públicos físicos entregados.	7702 - Dirección de Desarrollo Juvenil	Porcentaje de espacios públicos rehabilitados por el Instituto de la Juventud.	{ (Total de espacios rehabilitados / Total de espacios rehabilitados programados) - 1 } * 100	Tasa de Variación	100	Producto	Constante	Ene-Jun	0	18 espacios públicos aprobados mediante Comité Técnico del Instituto de la Juventud, no cuentan aún con Oficio de Ejecución.
4.-Desarrollo Social	77.-Instituto de la Juventud del Estado de Zacatecas	55.-Bienestar integral y apoyos a las juventudes para la rehabilitación de espacios públicos	1 - Apoyos a la población juvenil para la rehabilitación de espacios públicos físicos entregados.	7702 - Dirección de Desarrollo Juvenil	Porcentaje de espacios públicos rehabilitados por el Instituto de la Juventud.	{ (Total de espacios rehabilitados / Total de espacios rehabilitados programados) - 1 } * 100	Tasa de Variación	100	Producto	Constante	Jul-Dic	-	De acuerdo con la periodicidad del indicador, no le corresponde resultado.
4.-Desarrollo Social	78.-Instituto para la Atención e Inclusión de las Personas Con Discapacidad en el Estado de Zacatecas	76.-Bienestar para las Personas con Discapacidad en Zacatecas	1 - Aumento en la participación laboral de las Personas con Discapacidad	7801 - Dirección de fomento a la productividad de las personas con discapacidad.	Porcentaje de cumplimiento en las acciones para aumentar la participación laboral de las personas con discapacidad, del total de solicitantes.	{ Total de acciones para la participación laboral realizadas / Total de acciones programadas para el periodo } * 100	Porcentaje	70	Producto	Ascendente	Ene-Jun	0.88	Las 8 acciones que se realizaron fue la colocación laboral de personas con discapacidad a un empleo, de los las demás acciones se sigue en espera para revisión de programas con el C. Gobernador
4.-Desarrollo Social	78.-Instituto para la Atención e Inclusión de las Personas Con Discapacidad en el Estado de Zacatecas	76.-Bienestar para las Personas con Discapacidad en Zacatecas	1 - Aumento en la participación laboral de las Personas con Discapacidad	7801 - Dirección de fomento a la productividad de las personas con discapacidad.	Porcentaje de cumplimiento en las acciones para aumentar la participación laboral de las personas con discapacidad, del total de solicitantes.	{ Total de acciones para la participación laboral realizadas / Total de acciones programadas para el periodo } * 100	Porcentaje	70	Producto	Ascendente	Jul-Dic	-	De acuerdo con la periodicidad del indicador, no le corresponde resultado.
4.-Desarrollo Social	78.-Instituto para la Atención e Inclusión de las Personas Con Discapacidad en el Estado de Zacatecas	76.-Bienestar para las Personas con Discapacidad en Zacatecas	2 - Las Personas con Discapacidad se encuentran incluidas	7802 - Dirección de Atención Prioritaria a Personas con Discapacidad	Porcentaje de personas con discapacidad incluidas en algún programa estatal, del total de solicitantes.	{ Total de apoyos para la inclusión otorgados / Total de apoyos solicitados } * 100	Porcentaje	50	Producto	Ascendente	Ene-Jun	0	En espera para revisión de programas con el C. Gobernador
4.-Desarrollo Social	78.-Instituto para la Atención e Inclusión de las Personas Con Discapacidad en el Estado de Zacatecas	76.-Bienestar para las Personas con Discapacidad en Zacatecas	2 - Las Personas con Discapacidad se encuentran incluidas	7802 - Dirección de Atención Prioritaria a Personas con Discapacidad	Porcentaje de personas con discapacidad incluidas en algún programa estatal, del total de solicitantes.	{ Total de apoyos para la inclusión otorgados / Total de apoyos solicitados } * 100	Porcentaje	50	Producto	Ascendente	Jul-Dic	-	De acuerdo con la periodicidad del indicador, no le corresponde resultado.
4.-Desarrollo Social	78.-Instituto para la Atención e Inclusión de las Personas Con Discapacidad en el Estado de Zacatecas	76.-Bienestar para las Personas con Discapacidad en Zacatecas	3 - Generación de acciones que fortalecen la Inclusión y acceso de las Personas con Discapacidad en igualdad	7803 - Dirección Inclusión	Porcentaje de apoyos otorgados para la generación de accesibilidad y diseño universal, en relación al total de solicitantes.	{ Total de apoyos otorgados / Total de solicitudes registradas } * 100	Porcentaje	50	Producto	Ascendente	Ene-Mar	38.46	Los 10 apoyos otorgados consisten en la revisión y vistos buenos de accesibilidad para construcción o remodelación como parte de la colaboración de este Instituto con los municipios y la SEDUVOT, para garantizar que los proyectos cuenten con diseño universal.
4.-Desarrollo Social	78.-Instituto para la Atención e Inclusión de las Personas Con Discapacidad en el Estado de Zacatecas	76.-Bienestar para las Personas con Discapacidad en Zacatecas	3 - Generación de acciones que fortalecen la Inclusión y acceso de las Personas con Discapacidad en igualdad	7803 - Dirección Inclusión	Porcentaje de apoyos otorgados para la generación de accesibilidad y diseño universal, en relación al total de solicitantes.	{ Total de apoyos otorgados / Total de solicitudes registradas } * 100	Porcentaje	50	Producto	Ascendente	Abr-Jun	0	21 Solicitudes con estatus de pendiente por conformación total de expediente para apoyo económico. En cuestión de los Vo. Bo. que emite este Instituto para el trámite de compatibilidad urbanística se han otorgado 8 Vo.Bo. para construcción y remodelación de obra pública y privada.
4.-Desarrollo Social	78.-Instituto para la Atención e Inclusión de las Personas Con Discapacidad en el Estado de Zacatecas	76.-Bienestar para las Personas con Discapacidad en Zacatecas	3 - Generación de acciones que fortalecen la Inclusión y acceso de las Personas con Discapacidad en igualdad	7803 - Dirección Inclusión	Porcentaje de apoyos otorgados para la generación de accesibilidad y diseño universal, en relación al total de solicitantes.	{ Total de apoyos otorgados / Total de solicitudes registradas } * 100	Porcentaje	50	Producto	Ascendente	Jul-Sep	100	Se esta conformando los expedientes para presentar en junta de gobierno para su aprobación y entrega al beneficiario, sin embargo este Instituto también ha realizados 7 acciones de accesibilidad para visto bueno para construcción y adecuación de obras, asegurando la accesibilidad de los mismos.
4.-Desarrollo Social	78.-Instituto para la Atención e Inclusión de las Personas Con Discapacidad en el Estado de Zacatecas	76.-Bienestar para las Personas con Discapacidad en Zacatecas	3 - Generación de acciones que fortalecen la Inclusión y acceso de las Personas con Discapacidad en igualdad	7803 - Dirección Inclusión	Porcentaje de apoyos otorgados para la generación de accesibilidad y diseño universal, en relación al total de solicitantes.	{ Total de apoyos otorgados / Total de solicitudes registradas } * 100	Porcentaje	50	Producto	Ascendente	Oct-Dic	-	De acuerdo con la periodicidad del indicador, no le corresponde resultado.
4.-Desarrollo Social	79.-Universidad Politécnica de Zacatecas	177.-Proyecto Estratégico de Educación Integral de Calidad	1 - Competitividad de nuestros egresados asegurada.	7902 - Secretaría Académica	Porcentaje de competitividad de nuestros egresados	{ Calificación promedio obtenida en la calificación de encuesta de egresados / Calificación esperada por los estudiantes } * 100	Porcentaje	90	Producto	Ascendente	Ene-Mar	0	En el cuatrimestre abril-junio y julio-septiembre se inician actividades, no capturó en el SIPLAN la información correspondiente a los indicadores, de acuerdo al Of. COEPLA0942/2023
4.-Desarrollo Social	79.-Universidad Politécnica de Zacatecas	177.-Proyecto Estratégico de Educación Integral de Calidad	1 - Competitividad de nuestros egresados asegurada.	7902 - Secretaría Académica	Porcentaje de competitividad de nuestros egresados	{ Calificación promedio obtenida en la calificación de encuesta de egresados / Calificación esperada por los estudiantes } * 100	Porcentaje	90	Producto	Ascendente	Abr-Jun	-	no capturó en el SIPLAN la información correspondiente a los indicadores, de acuerdo al Of. COEPLA0942/2023

Reporte de avance de metas de los indicadores a nivel COMPONENTE de los Programas Presupuestarios que conforman el Presupuesto 2023

Sector	Dependencia	Programa	Componente	U. Responsable	Indicador	Método	U. Medida	Meta	Tipo	Sentido	Periodo	Resultado	Observación
4.-Desarrollo Social	79.-Universidad Politécnica de Zacatecas	177.-Proyecto Estratégico de Educación Integral de Calidad	1 - Competitividad de nuestros egresados asegurada.	7902 - Secretaria Académica	Porcentaje de competitividad de nuestros egresados	(Calificación promedio obtenida en la calificación de encuesta de egresados / Calificación esperada por los estudiantes) * 100	Porcentaje	90	Producto	Ascendente	Jul-Sep	-	no capturó en el SIPLAN la información correspondiente a los indicadores, de acuerdo al Of. COEPLA0942/2023
4.-Desarrollo Social	79.-Universidad Politécnica de Zacatecas	177.-Proyecto Estratégico de Educación Integral de Calidad	1 - Competitividad de nuestros egresados asegurada.	7902 - Secretaria Académica	Porcentaje de competitividad de nuestros egresados	(Calificación promedio obtenida en la calificación de encuesta de egresados / Calificación esperada por los estudiantes) * 100	Porcentaje	90	Producto	Ascendente	Oct-Dic	-	De acuerdo con la periodicidad del indicador, no le corresponde resultado, no capturó en el SIPLAN la información correspondiente a los indicadores, de acuerdo al Of. COEPLA0942/2023
4.-Desarrollo Social	79.-Universidad Politécnica de Zacatecas	177.-Proyecto Estratégico de Educación Integral de Calidad	2 - Administración adecuada de los recursos financieros, materiales, humanos e infraestructura.	7903 - Secretario Administrativo	Porcentaje de actividades complementarias para la administración de los recursos de la universidad	(número de actividades realizadas / número de actividades programadas) * 100	Porcentaje	100	Producto	Ascendente	Ene	-	no capturó en el SIPLAN la información correspondiente a los indicadores, de acuerdo al Of. COEPLA0942/2023
4.-Desarrollo Social	79.-Universidad Politécnica de Zacatecas	177.-Proyecto Estratégico de Educación Integral de Calidad	2 - Administración adecuada de los recursos financieros, materiales, humanos e infraestructura.	7903 - Secretario Administrativo	Porcentaje de actividades complementarias para la administración de los recursos de la universidad	(número de actividades realizadas / número de actividades programadas) * 100	Porcentaje	100	Producto	Ascendente	Feb	-	no capturó en el SIPLAN la información correspondiente a los indicadores, de acuerdo al Of. COEPLA0942/2023
4.-Desarrollo Social	79.-Universidad Politécnica de Zacatecas	177.-Proyecto Estratégico de Educación Integral de Calidad	2 - Administración adecuada de los recursos financieros, materiales, humanos e infraestructura.	7903 - Secretario Administrativo	Porcentaje de actividades complementarias para la administración de los recursos de la universidad	(número de actividades realizadas / número de actividades programadas) * 100	Porcentaje	100	Producto	Ascendente	Mar	100	no capturó en el SIPLAN la información correspondiente a los indicadores, de acuerdo al Of. COEPLA0942/2023
4.-Desarrollo Social	79.-Universidad Politécnica de Zacatecas	177.-Proyecto Estratégico de Educación Integral de Calidad	2 - Administración adecuada de los recursos financieros, materiales, humanos e infraestructura.	7903 - Secretario Administrativo	Porcentaje de actividades complementarias para la administración de los recursos de la universidad	(número de actividades realizadas / número de actividades programadas) * 100	Porcentaje	100	Producto	Ascendente	Abr	100	no capturó en el SIPLAN la información correspondiente a los indicadores, de acuerdo al Of. COEPLA0942/2023
4.-Desarrollo Social	79.-Universidad Politécnica de Zacatecas	177.-Proyecto Estratégico de Educación Integral de Calidad	2 - Administración adecuada de los recursos financieros, materiales, humanos e infraestructura.	7903 - Secretario Administrativo	Porcentaje de actividades complementarias para la administración de los recursos de la universidad	(número de actividades realizadas / número de actividades programadas) * 100	Porcentaje	100	Producto	Ascendente	May	100	no capturó en el SIPLAN la información correspondiente a los indicadores, de acuerdo al Of. COEPLA0942/2023
4.-Desarrollo Social	79.-Universidad Politécnica de Zacatecas	177.-Proyecto Estratégico de Educación Integral de Calidad	2 - Administración adecuada de los recursos financieros, materiales, humanos e infraestructura.	7903 - Secretario Administrativo	Porcentaje de actividades complementarias para la administración de los recursos de la universidad	(número de actividades realizadas / número de actividades programadas) * 100	Porcentaje	100	Producto	Ascendente	Jun	-	no capturó en el SIPLAN la información correspondiente a los indicadores, de acuerdo al Of. COEPLA0942/2023
4.-Desarrollo Social	79.-Universidad Politécnica de Zacatecas	177.-Proyecto Estratégico de Educación Integral de Calidad	2 - Administración adecuada de los recursos financieros, materiales, humanos e infraestructura.	7903 - Secretario Administrativo	Porcentaje de actividades complementarias para la administración de los recursos de la universidad	(número de actividades realizadas / número de actividades programadas) * 100	Porcentaje	100	Producto	Ascendente	Jul	-	no capturó en el SIPLAN la información correspondiente a los indicadores, de acuerdo al Of. COEPLA0942/2023
4.-Desarrollo Social	79.-Universidad Politécnica de Zacatecas	177.-Proyecto Estratégico de Educación Integral de Calidad	2 - Administración adecuada de los recursos financieros, materiales, humanos e infraestructura.	7903 - Secretario Administrativo	Porcentaje de actividades complementarias para la administración de los recursos de la universidad	(número de actividades realizadas / número de actividades programadas) * 100	Porcentaje	100	Producto	Ascendente	Ago	-	no capturó en el SIPLAN la información correspondiente a los indicadores, de acuerdo al Of. COEPLA0942/2023
4.-Desarrollo Social	79.-Universidad Politécnica de Zacatecas	177.-Proyecto Estratégico de Educación Integral de Calidad	2 - Administración adecuada de los recursos financieros, materiales, humanos e infraestructura.	7903 - Secretario Administrativo	Porcentaje de actividades complementarias para la administración de los recursos de la universidad	(número de actividades realizadas / número de actividades programadas) * 100	Porcentaje	100	Producto	Ascendente	Sep	-	no capturó en el SIPLAN la información correspondiente a los indicadores, de acuerdo al Of. COEPLA0942/2023
4.-Desarrollo Social	79.-Universidad Politécnica de Zacatecas	177.-Proyecto Estratégico de Educación Integral de Calidad	2 - Administración adecuada de los recursos financieros, materiales, humanos e infraestructura.	7903 - Secretario Administrativo	Porcentaje de actividades complementarias para la administración de los recursos de la universidad	(número de actividades realizadas / número de actividades programadas) * 100	Porcentaje	100	Producto	Ascendente	Oct	-	De acuerdo con la periodicidad del indicador, no le corresponde resultado, no capturó en el SIPLAN la información correspondiente a los indicadores, de acuerdo al Of. COEPLA0942/2023
4.-Desarrollo Social	79.-Universidad Politécnica de Zacatecas	177.-Proyecto Estratégico de Educación Integral de Calidad	2 - Administración adecuada de los recursos financieros, materiales, humanos e infraestructura.	7903 - Secretario Administrativo	Porcentaje de actividades complementarias para la administración de los recursos de la universidad	(número de actividades realizadas / número de actividades programadas) * 100	Porcentaje	100	Producto	Ascendente	Nov	-	De acuerdo con la periodicidad del indicador, no le corresponde resultado, no capturó en el SIPLAN la información correspondiente a los indicadores, de acuerdo al Of. COEPLA0942/2023
4.-Desarrollo Social	79.-Universidad Politécnica de Zacatecas	177.-Proyecto Estratégico de Educación Integral de Calidad	2 - Administración adecuada de los recursos financieros, materiales, humanos e infraestructura.	7903 - Secretario Administrativo	Porcentaje de actividades complementarias para la administración de los recursos de la universidad	(número de actividades realizadas / número de actividades programadas) * 100	Porcentaje	100	Producto	Ascendente	Dic	-	De acuerdo con la periodicidad del indicador, no le corresponde resultado, no capturó en el SIPLAN la información correspondiente a los indicadores, de acuerdo al Of. COEPLA0942/2023
4.-Desarrollo Social	79.-Universidad Politécnica de Zacatecas	177.-Proyecto Estratégico de Educación Integral de Calidad	3 - Vinculación fortalecida con el sector industrial y gubernamental mediante proyectos realizados en el Centro de Desarrollo Empresarial.	7905 - Subdirección de Vinculación	Porcentaje del fortalecimiento de la vinculación con los sectores productivo y gubernamental	(número de proyectos realizados / número de proyectos programados) * 100	Porcentaje	100	Producto	Ascendente	Ene	-	no capturó en el SIPLAN la información correspondiente a los indicadores, de acuerdo al Of. COEPLA0942/2023
4.-Desarrollo Social	79.-Universidad Politécnica de Zacatecas	177.-Proyecto Estratégico de Educación Integral de Calidad	3 - Vinculación fortalecida con el sector industrial y gubernamental mediante proyectos realizados en el Centro de Desarrollo Empresarial.	7905 - Subdirección de Vinculación	Porcentaje del fortalecimiento de la vinculación con los sectores productivo y gubernamental	(número de proyectos realizados / número de proyectos programados) * 100	Porcentaje	100	Producto	Ascendente	Feb	-	no capturó en el SIPLAN la información correspondiente a los indicadores, de acuerdo al Of. COEPLA0942/2023
4.-Desarrollo Social	79.-Universidad Politécnica de Zacatecas	177.-Proyecto Estratégico de Educación Integral de Calidad	3 - Vinculación fortalecida con el sector industrial y gubernamental mediante proyectos realizados en el Centro de Desarrollo Empresarial.	7905 - Subdirección de Vinculación	Porcentaje del fortalecimiento de la vinculación con los sectores productivo y gubernamental	(número de proyectos realizados / número de proyectos programados) * 100	Porcentaje	100	Producto	Ascendente	Mar	100	no capturó en el SIPLAN la información correspondiente a los indicadores, de acuerdo al Of. COEPLA0942/2023

Reporte de avance de metas de los indicadores a nivel COMPONENTE de los Programas Presupuestarios que conforman el Presupuesto 2023

Sector	Dependencia	Programa	Componente	U. Responsable	Indicador	Método	U. Medida	Meta	Tipo	Sentido	Periodo	Resultado	Observación
4.-Desarrollo Social	79.-Universidad Politécnica de Zacatecas	177.-Proyecto Estratégico de Educación Integral de Calidad	3 - Vinculación fortalecida con el sector industrial y gubernamental mediante proyectos realizados en el Centro de Desarrollo Empresarial.	7905 - Subdirección de Vinculación	Porcentaje del fortalecimiento de la vinculación con los sectores productivo y gubernamental	{ número de proyectos realizados / número de proyectos programados } * 100	Porcentaje	100	Producto	Ascendente	Abr	100	no capturó en el SIPLAN la información correspondiente a los indicadores, de acuerdo al Of. COEPLA0942/2023
4.-Desarrollo Social	79.-Universidad Politécnica de Zacatecas	177.-Proyecto Estratégico de Educación Integral de Calidad	3 - Vinculación fortalecida con el sector industrial y gubernamental mediante proyectos realizados en el Centro de Desarrollo Empresarial.	7905 - Subdirección de Vinculación	Porcentaje del fortalecimiento de la vinculación con los sectores productivo y gubernamental	{ número de proyectos realizados / número de proyectos programados } * 100	Porcentaje	100	Producto	Ascendente	May	-	no capturó en el SIPLAN la información correspondiente a los indicadores, de acuerdo al Of. COEPLA0942/2023
4.-Desarrollo Social	79.-Universidad Politécnica de Zacatecas	177.-Proyecto Estratégico de Educación Integral de Calidad	3 - Vinculación fortalecida con el sector industrial y gubernamental mediante proyectos realizados en el Centro de Desarrollo Empresarial.	7905 - Subdirección de Vinculación	Porcentaje del fortalecimiento de la vinculación con los sectores productivo y gubernamental	{ número de proyectos realizados / número de proyectos programados } * 100	Porcentaje	100	Producto	Ascendente	Jun	-	no capturó en el SIPLAN la información correspondiente a los indicadores, de acuerdo al Of. COEPLA0942/2023
4.-Desarrollo Social	79.-Universidad Politécnica de Zacatecas	177.-Proyecto Estratégico de Educación Integral de Calidad	3 - Vinculación fortalecida con el sector industrial y gubernamental mediante proyectos realizados en el Centro de Desarrollo Empresarial.	7905 - Subdirección de Vinculación	Porcentaje del fortalecimiento de la vinculación con los sectores productivo y gubernamental	{ número de proyectos realizados / número de proyectos programados } * 100	Porcentaje	100	Producto	Ascendente	Jul	-	no capturó en el SIPLAN la información correspondiente a los indicadores, de acuerdo al Of. COEPLA0942/2023
4.-Desarrollo Social	79.-Universidad Politécnica de Zacatecas	177.-Proyecto Estratégico de Educación Integral de Calidad	3 - Vinculación fortalecida con el sector industrial y gubernamental mediante proyectos realizados en el Centro de Desarrollo Empresarial.	7905 - Subdirección de Vinculación	Porcentaje del fortalecimiento de la vinculación con los sectores productivo y gubernamental	{ número de proyectos realizados / número de proyectos programados } * 100	Porcentaje	100	Producto	Ascendente	Ago	-	no capturó en el SIPLAN la información correspondiente a los indicadores, de acuerdo al Of. COEPLA0942/2023
4.-Desarrollo Social	79.-Universidad Politécnica de Zacatecas	177.-Proyecto Estratégico de Educación Integral de Calidad	3 - Vinculación fortalecida con el sector industrial y gubernamental mediante proyectos realizados en el Centro de Desarrollo Empresarial.	7905 - Subdirección de Vinculación	Porcentaje del fortalecimiento de la vinculación con los sectores productivo y gubernamental	{ número de proyectos realizados / número de proyectos programados } * 100	Porcentaje	100	Producto	Ascendente	Sep	-	no capturó en el SIPLAN la información correspondiente a los indicadores, de acuerdo al Of. COEPLA0942/2023
4.-Desarrollo Social	79.-Universidad Politécnica de Zacatecas	177.-Proyecto Estratégico de Educación Integral de Calidad	3 - Vinculación fortalecida con el sector industrial y gubernamental mediante proyectos realizados en el Centro de Desarrollo Empresarial.	7905 - Subdirección de Vinculación	Porcentaje del fortalecimiento de la vinculación con los sectores productivo y gubernamental	{ número de proyectos realizados / número de proyectos programados } * 100	Porcentaje	100	Producto	Ascendente	Oct	-	De acuerdo con la periodicidad del indicador, no le corresponde resultado.
4.-Desarrollo Social	79.-Universidad Politécnica de Zacatecas	177.-Proyecto Estratégico de Educación Integral de Calidad	3 - Vinculación fortalecida con el sector industrial y gubernamental mediante proyectos realizados en el Centro de Desarrollo Empresarial.	7905 - Subdirección de Vinculación	Porcentaje del fortalecimiento de la vinculación con los sectores productivo y gubernamental	{ número de proyectos realizados / número de proyectos programados } * 100	Porcentaje	100	Producto	Ascendente	Nov	-	De acuerdo con la periodicidad del indicador, no le corresponde resultado. no capturó en el SIPLAN la información correspondiente a los indicadores, de acuerdo al Of. COEPLA0942/2023
4.-Desarrollo Social	79.-Universidad Politécnica de Zacatecas	177.-Proyecto Estratégico de Educación Integral de Calidad	3 - Vinculación fortalecida con el sector industrial y gubernamental mediante proyectos realizados en el Centro de Desarrollo Empresarial.	7905 - Subdirección de Vinculación	Porcentaje del fortalecimiento de la vinculación con los sectores productivo y gubernamental	{ número de proyectos realizados / número de proyectos programados } * 100	Porcentaje	100	Producto	Ascendente	Dic	-	De acuerdo con la periodicidad del indicador, no le corresponde resultado. no capturó en el SIPLAN la información correspondiente a los indicadores, de acuerdo al Of. COEPLA0942/2023
4.-Desarrollo Social	79.-Universidad Politécnica de Zacatecas	177.-Proyecto Estratégico de Educación Integral de Calidad	4 - Implementación del Modelo para la Igualdad entre Mujeres y Hombres	7901 - Rector	Porcentaje de la Implementación de un comité de prevención y atención para la erradicación de la violencia hacia hombres y mujeres en los centros de trabajo	{ número actividades realizadas / número de actividades programadas } * 100	Porcentaje	100	Producto	Ascendente	Ene	-	no capturó en el SIPLAN la información correspondiente a los indicadores, de acuerdo al Of. COEPLA0942/2023
4.-Desarrollo Social	79.-Universidad Politécnica de Zacatecas	177.-Proyecto Estratégico de Educación Integral de Calidad	4 - Implementación del Modelo para la Igualdad entre Mujeres y Hombres	7901 - Rector	Porcentaje de la Implementación de un comité de prevención y atención para la erradicación de la violencia hacia hombres y mujeres en los centros de trabajo	{ número actividades realizadas / número de actividades programadas } * 100	Porcentaje	100	Producto	Ascendente	Feb	-	no capturó en el SIPLAN la información correspondiente a los indicadores, de acuerdo al Of. COEPLA0942/2023
4.-Desarrollo Social	79.-Universidad Politécnica de Zacatecas	177.-Proyecto Estratégico de Educación Integral de Calidad	4 - Implementación del Modelo para la Igualdad entre Mujeres y Hombres	7901 - Rector	Porcentaje de la Implementación de un comité de prevención y atención para la erradicación de la violencia hacia hombres y mujeres en los centros de trabajo	{ número actividades realizadas / número de actividades programadas } * 100	Porcentaje	100	Producto	Ascendente	Mar	66.67	Debido a la carga de trabajo y las vacaciones se re-programa una reunión para abril no capturó en el SIPLAN la información correspondiente a los indicadores, de acuerdo al Of. COEPLA0942/2023
4.-Desarrollo Social	79.-Universidad Politécnica de Zacatecas	177.-Proyecto Estratégico de Educación Integral de Calidad	4 - Implementación del Modelo para la Igualdad entre Mujeres y Hombres	7901 - Rector	Porcentaje de la Implementación de un comité de prevención y atención para la erradicación de la violencia hacia hombres y mujeres en los centros de trabajo	{ número actividades realizadas / número de actividades programadas } * 100	Porcentaje	100	Producto	Ascendente	Abr	100	no capturó en el SIPLAN la información correspondiente a los indicadores, de acuerdo al Of. COEPLA0942/2023
4.-Desarrollo Social	79.-Universidad Politécnica de Zacatecas	177.-Proyecto Estratégico de Educación Integral de Calidad	4 - Implementación del Modelo para la Igualdad entre Mujeres y Hombres	7901 - Rector	Porcentaje de la Implementación de un comité de prevención y atención para la erradicación de la violencia hacia hombres y mujeres en los centros de trabajo	{ número actividades realizadas / número de actividades programadas } * 100	Porcentaje	100	Producto	Ascendente	May	100	no capturó en el SIPLAN la información correspondiente a los indicadores, de acuerdo al Of. COEPLA0942/2023
4.-Desarrollo Social	79.-Universidad Politécnica de Zacatecas	177.-Proyecto Estratégico de Educación Integral de Calidad	4 - Implementación del Modelo para la Igualdad entre Mujeres y Hombres	7901 - Rector	Porcentaje de la Implementación de un comité de prevención y atención para la erradicación de la violencia hacia hombres y mujeres en los centros de trabajo	{ número actividades realizadas / número de actividades programadas } * 100	Porcentaje	100	Producto	Ascendente	Jun	-	no capturó en el SIPLAN la información correspondiente a los indicadores, de acuerdo al Of. COEPLA0942/2023

Reporte de avance de metas de los indicadores a nivel COMPONENTE de los Programas Presupuestarios que conforman el Presupuesto 2023

Sector	Dependencia	Programa	Componente	U. Responsable	Indicador	Método	U. Medida	Meta	Tipo	Sentido	Periodo	Resultado	Observación
4.-Desarrollo Social	79.-Universidad Politécnica de Zacatecas	177.-Proyecto Estratégico de Educación Integral de Calidad	4 - Implementación del Modelo para la Igualdad entre Mujeres y Hombres	7901 - Rector	Porcentaje de la Implementación de un comité de prevención y atención para la erradicación de la violencia hacia hombres y mujeres en los centros de trabajo	{ número actividades realizadas / número de actividades programadas } * 100	Porcentaje	100	Producto	Ascendente	Jul	-	no capturó en el SIPLAN la información correspondiente a los indicadores, de acuerdo al Of. COEPLA0942/2023
4.-Desarrollo Social	79.-Universidad Politécnica de Zacatecas	177.-Proyecto Estratégico de Educación Integral de Calidad	4 - Implementación del Modelo para la Igualdad entre Mujeres y Hombres	7901 - Rector	Porcentaje de la Implementación de un comité de prevención y atención para la erradicación de la violencia hacia hombres y mujeres en los centros de trabajo	{ número actividades realizadas / número de actividades programadas } * 100	Porcentaje	100	Producto	Ascendente	Ago	-	no capturó en el SIPLAN la información correspondiente a los indicadores, de acuerdo al Of. COEPLA0942/2023
4.-Desarrollo Social	79.-Universidad Politécnica de Zacatecas	177.-Proyecto Estratégico de Educación Integral de Calidad	4 - Implementación del Modelo para la Igualdad entre Mujeres y Hombres	7901 - Rector	Porcentaje de la Implementación de un comité de prevención y atención para la erradicación de la violencia hacia hombres y mujeres en los centros de trabajo	{ número actividades realizadas / número de actividades programadas } * 100	Porcentaje	100	Producto	Ascendente	Sep	-	no capturó en el SIPLAN la información correspondiente a los indicadores, de acuerdo al Of. COEPLA0942/2023
4.-Desarrollo Social	79.-Universidad Politécnica de Zacatecas	177.-Proyecto Estratégico de Educación Integral de Calidad	4 - Implementación del Modelo para la Igualdad entre Mujeres y Hombres	7901 - Rector	Porcentaje de la Implementación de un comité de prevención y atención para la erradicación de la violencia hacia hombres y mujeres en los centros de trabajo	{ número actividades realizadas / número de actividades programadas } * 100	Porcentaje	100	Producto	Ascendente	Oct	-	De acuerdo con la periodicidad del indicador, no le corresponde resultado, no capturó en el SIPLAN la información correspondiente a los indicadores, de acuerdo al Of. COEPLA0942/2023
4.-Desarrollo Social	79.-Universidad Politécnica de Zacatecas	177.-Proyecto Estratégico de Educación Integral de Calidad	4 - Implementación del Modelo para la Igualdad entre Mujeres y Hombres	7901 - Rector	Porcentaje de la Implementación de un comité de prevención y atención para la erradicación de la violencia hacia hombres y mujeres en los centros de trabajo	{ número actividades realizadas / número de actividades programadas } * 100	Porcentaje	100	Producto	Ascendente	Nov	-	De acuerdo con la periodicidad del indicador, no le corresponde resultado, no capturó en el SIPLAN la información correspondiente a los indicadores, de acuerdo al Of. COEPLA0942/2023
4.-Desarrollo Social	79.-Universidad Politécnica de Zacatecas	177.-Proyecto Estratégico de Educación Integral de Calidad	4 - Implementación del Modelo para la Igualdad entre Mujeres y Hombres	7901 - Rector	Porcentaje de la Implementación de un comité de prevención y atención para la erradicación de la violencia hacia hombres y mujeres en los centros de trabajo	{ número actividades realizadas / número de actividades programadas } * 100	Porcentaje	100	Producto	Ascendente	Dic	-	De acuerdo con la periodicidad del indicador, no le corresponde resultado, no capturó en el SIPLAN la información correspondiente a los indicadores, de acuerdo al Of. COEPLA0942/2023
4.-Desarrollo Social	80.-Universidad Politécnica del Sur de Zacatecas	171.-Consolidación de la Formación Integral de profesionistas con competencia tecnológica mediante procesos académicos y administrativos que intervienen en la enseñanza-aprendizaje a nivel Superior.	1 - Espacios incrementados con estructura especializada	8002 - Secretaría Administrativa	Porcentaje de espacios equipados con estructura especializada	{ Total de espacios equipados / Total de espacios } * 100	Porcentaje	50	Producto	Ascendente	Ene-Jun	33.33	Se han equipado de manera parcial los laboratorios de Mecánica Automotriz, Negocios Internacionales , Academia de inglés y Aula Inteligente
4.-Desarrollo Social	80.-Universidad Politécnica del Sur de Zacatecas	171.-Consolidación de la Formación Integral de profesionistas con competencia tecnológica mediante procesos académicos y administrativos que intervienen en la enseñanza-aprendizaje a nivel Superior.	1 - Espacios incrementados con estructura especializada	8002 - Secretaría Administrativa	Porcentaje de espacios equipados con estructura especializada	{ Total de espacios equipados / Total de espacios } * 100	Porcentaje	50	Producto	Ascendente	Jul-Dic	-	De acuerdo con la periodicidad del indicador, no le corresponde resultado.
4.-Desarrollo Social	80.-Universidad Politécnica del Sur de Zacatecas	171.-Consolidación de la Formación Integral de profesionistas con competencia tecnológica mediante procesos académicos y administrativos que intervienen en la enseñanza-aprendizaje a nivel Superior.	2 - Docentes actualizados acorde a su perfil académico	8001 - Secretaría Académica	Porcentaje de docentes que reciben capacitación y actualización	{ Docentes capacitados / Total de docentes } * 100	Porcentaje	100	Producto	Ascendente	Ene-Jun	100	Se cubrió en su totalidad para los docentes que han recibido capacitaciones
4.-Desarrollo Social	80.-Universidad Politécnica del Sur de Zacatecas	171.-Consolidación de la Formación Integral de profesionistas con competencia tecnológica mediante procesos académicos y administrativos que intervienen en la enseñanza-aprendizaje a nivel Superior.	2 - Docentes actualizados acorde a su perfil académico	8001 - Secretaría Académica	Porcentaje de docentes que reciben capacitación y actualización	{ Docentes capacitados / Total de docentes } * 100	Porcentaje	100	Producto	Ascendente	Jul-Dic	-	De acuerdo con la periodicidad del indicador, no le corresponde resultado.

Reporte de avance de metas de los indicadores a nivel COMPONENTE de los Programas Presupuestarios que conforman el Presupuesto 2023

Sector	Dependencia	Programa	Componente	U. Responsable	Indicador	Método	U. Medida	Meta	Tipo	Sentido	Periodo	Resultado	Observación
4.-Desarrollo Social	80.-Universidad Politécnica del Sur de Zacatecas	171.-Consolidación de la Formación integral de profesionistas con competencia tecnológica mediante procesos académicos y administrativos que intervienen en la enseñanza-aprendizaje a nivel Superior.	3 - Colocación eficiente en el sector productivo	8001 - Secretaría Académica	Porcentaje de Incremento y Colocación de alumnos en el sector laboral	(Alumnos colocados / Total de alumnos egresados) * 100	Porcentaje	100	Producto	Ascendente	Ene-Jun	10.31	En este indicador se aclara que los egresados don del mes de diciembre de 2022 y la cantidad es basada en los alumnos que ya han realizado sus trámites de egreso faltando una cantidad por realizar el trámite
4.-Desarrollo Social	80.-Universidad Politécnica del Sur de Zacatecas	171.-Consolidación de la Formación integral de profesionistas con competencia tecnológica mediante procesos académicos y administrativos que intervienen en la enseñanza-aprendizaje a nivel Superior.	3 - Colocación eficiente en el sector productivo	8001 - Secretaría Académica	Porcentaje de Incremento y Colocación de alumnos en el sector laboral	(Alumnos colocados / Total de alumnos egresados) * 100	Porcentaje	100	Producto	Ascendente	Jul-Dic	-	De acuerdo con la periodicidad del indicador, no le corresponde resultado.
4.-Desarrollo Social	81.-Instituto Tecnológico Superior de Nochistlán	64.-Contribuir a la transformación del ITSN 2023	1 - Profesionistas titulados	8101 - Subdirección Académica	Porcentaje de profesionistas titulados	(Total de estudiantes titulados en el año N / Total de estudiantes que ingresan en el año N-5) * 100	Porcentaje	20.59	Producto	Ascendente	Ene-Jun	25.12	Esta meta se rebasó debido a que se realizó un proceso de titulación mayor.
4.-Desarrollo Social	81.-Instituto Tecnológico Superior de Nochistlán	64.-Contribuir a la transformación del ITSN 2023	1 - Profesionistas titulados	8101 - Subdirección Académica	Porcentaje de profesionistas titulados	(Total de estudiantes titulados en el año N / Total de estudiantes que ingresan en el año N-5) * 100	Porcentaje	20.59	Producto	Ascendente	Jul-Dic	-	De acuerdo con la periodicidad del indicador, no le corresponde resultado.
4.-Desarrollo Social	81.-Instituto Tecnológico Superior de Nochistlán	64.-Contribuir a la transformación del ITSN 2023	2 - Metas 2023 en base al Programa de Desarrollo Institucional (PDI) cumplidas	8102 - Subdirección de Planeación	Porcentaje de avance en el Cumplimiento de las metas del Programa de Desarrollo Institucional (PDI)	(Total de metas cumplidas en el semestre / Total de metas programadas en el año N) * 100	Porcentaje	80	Producto	Constante	Ene-Jun	0	La información de este indicador se genera a finales del mes de julio, por lo que no será posible reportar esta información en este semestre. Se reportará al final del año.
4.-Desarrollo Social	81.-Instituto Tecnológico Superior de Nochistlán	64.-Contribuir a la transformación del ITSN 2023	2 - Metas 2023 en base al Programa de Desarrollo Institucional (PDI) cumplidas	8102 - Subdirección de Planeación	Porcentaje de avance en el Cumplimiento de las metas del Programa de Desarrollo Institucional (PDI)	(Total de metas cumplidas en el semestre / Total de metas programadas en el año N) * 100	Porcentaje	80	Producto	Constante	Jul-Dic	-	De acuerdo con la periodicidad del indicador, no le corresponde resultado.
4.-Desarrollo Social	81.-Instituto Tecnológico Superior de Nochistlán	64.-Contribuir a la transformación del ITSN 2023	3 - Vinculación con el sector productivo, público y privado	8103 - Gestión Tecnológica y Vinculación	Porcentaje de cumplimiento del programa de vinculación	(Total de actividades realizadas en el año N / Total de actividades programadas en el Programa de Vinculación en el año N) * 100	Porcentaje	100	Producto	Ascendente	Ene-Jun	0	Este indicador se reportará al final del año (Es anual)
4.-Desarrollo Social	81.-Instituto Tecnológico Superior de Nochistlán	64.-Contribuir a la transformación del ITSN 2023	3 - Vinculación con el sector productivo, público y privado	8103 - Gestión Tecnológica y Vinculación	Porcentaje de cumplimiento del programa de vinculación	(Total de actividades realizadas en el año N / Total de actividades programadas en el Programa de Vinculación en el año N) * 100	Porcentaje	100	Producto	Ascendente	Jul-Dic	-	De acuerdo con la periodicidad del indicador, no le corresponde resultado.
4.-Desarrollo Social	81.-Instituto Tecnológico Superior de Nochistlán	64.-Contribuir a la transformación del ITSN 2023	4 - Administración de Recursos efectuada	8104 - Subdirección Administrativa	Porcentaje de Administración de Recursos Financieros, Humanos y Materiales.	(Total de actividades realizadas en el año N / Total de actividades programadas en el año N) * 100	Porcentaje	80	Producto	Ascendente	Ene	100	
4.-Desarrollo Social	81.-Instituto Tecnológico Superior de Nochistlán	64.-Contribuir a la transformación del ITSN 2023	4 - Administración de Recursos efectuada	8104 - Subdirección Administrativa	Porcentaje de Administración de Recursos Financieros, Humanos y Materiales.	(Total de actividades realizadas en el año N / Total de actividades programadas en el año N) * 100	Porcentaje	80	Producto	Ascendente	Feb	100	
4.-Desarrollo Social	81.-Instituto Tecnológico Superior de Nochistlán	64.-Contribuir a la transformación del ITSN 2023	4 - Administración de Recursos efectuada	8104 - Subdirección Administrativa	Porcentaje de Administración de Recursos Financieros, Humanos y Materiales.	(Total de actividades realizadas en el año N / Total de actividades programadas en el año N) * 100	Porcentaje	80	Producto	Ascendente	Mar	-	-
4.-Desarrollo Social	81.-Instituto Tecnológico Superior de Nochistlán	64.-Contribuir a la transformación del ITSN 2023	4 - Administración de Recursos efectuada	8104 - Subdirección Administrativa	Porcentaje de Administración de Recursos Financieros, Humanos y Materiales.	(Total de actividades realizadas en el año N / Total de actividades programadas en el año N) * 100	Porcentaje	80	Producto	Ascendente	Abr	100	
4.-Desarrollo Social	81.-Instituto Tecnológico Superior de Nochistlán	64.-Contribuir a la transformación del ITSN 2023	4 - Administración de Recursos efectuada	8104 - Subdirección Administrativa	Porcentaje de Administración de Recursos Financieros, Humanos y Materiales.	(Total de actividades realizadas en el año N / Total de actividades programadas en el año N) * 100	Porcentaje	80	Producto	Ascendente	May	100	
4.-Desarrollo Social	81.-Instituto Tecnológico Superior de Nochistlán	64.-Contribuir a la transformación del ITSN 2023	4 - Administración de Recursos efectuada	8104 - Subdirección Administrativa	Porcentaje de Administración de Recursos Financieros, Humanos y Materiales.	(Total de actividades realizadas en el año N / Total de actividades programadas en el año N) * 100	Porcentaje	80	Producto	Ascendente	Jun	100	
4.-Desarrollo Social	81.-Instituto Tecnológico Superior de Nochistlán	64.-Contribuir a la transformación del ITSN 2023	4 - Administración de Recursos efectuada	8104 - Subdirección Administrativa	Porcentaje de Administración de Recursos Financieros, Humanos y Materiales.	(Total de actividades realizadas en el año N / Total de actividades programadas en el año N) * 100	Porcentaje	80	Producto	Ascendente	Jul	100	
4.-Desarrollo Social	81.-Instituto Tecnológico Superior de Nochistlán	64.-Contribuir a la transformación del ITSN 2023	4 - Administración de Recursos efectuada	8104 - Subdirección Administrativa	Porcentaje de Administración de Recursos Financieros, Humanos y Materiales.	(Total de actividades realizadas en el año N / Total de actividades programadas en el año N) * 100	Porcentaje	80	Producto	Ascendente	Ago	100	
4.-Desarrollo Social	81.-Instituto Tecnológico Superior de Nochistlán	64.-Contribuir a la transformación del ITSN 2023	4 - Administración de Recursos efectuada	8104 - Subdirección Administrativa	Porcentaje de Administración de Recursos Financieros, Humanos y Materiales.	(Total de actividades realizadas en el año N / Total de actividades programadas en el año N) * 100	Porcentaje	80	Producto	Ascendente	Sep	100	
4.-Desarrollo Social	81.-Instituto Tecnológico Superior de Nochistlán	64.-Contribuir a la transformación del ITSN 2023	4 - Administración de Recursos efectuada	8104 - Subdirección Administrativa	Porcentaje de Administración de Recursos Financieros, Humanos y Materiales.	(Total de actividades realizadas en el año N / Total de actividades programadas en el año N) * 100	Porcentaje	80	Producto	Ascendente	Oct	-	De acuerdo con la periodicidad del indicador, no le corresponde resultado.
4.-Desarrollo Social	81.-Instituto Tecnológico Superior de Nochistlán	64.-Contribuir a la transformación del ITSN 2023	4 - Administración de Recursos efectuada	8104 - Subdirección Administrativa	Porcentaje de Administración de Recursos Financieros, Humanos y Materiales.	(Total de actividades realizadas en el año N / Total de actividades programadas en el año N) * 100	Porcentaje	80	Producto	Ascendente	Nov	-	De acuerdo con la periodicidad del indicador, no le corresponde resultado.
4.-Desarrollo Social	81.-Instituto Tecnológico Superior de Nochistlán	64.-Contribuir a la transformación del ITSN 2023	4 - Administración de Recursos efectuada	8104 - Subdirección Administrativa	Porcentaje de Administración de Recursos Financieros, Humanos y Materiales.	(Total de actividades realizadas en el año N / Total de actividades programadas en el año N) * 100	Porcentaje	80	Producto	Ascendente	Dic	-	De acuerdo con la periodicidad del indicador, no le corresponde resultado.

Reporte de avance de metas de los indicadores a nivel COMPONENTE de los Programas Presupuestarios que conforman el Presupuesto 2023

Sector	Dependencia	Programa	Componente	U. Responsable	Indicador	Método	U. Medida	Meta	Tipo	Sentido	Periodo	Resultado	Observación
4.-Desarrollo Social	81.-Instituto Tecnológico Superior de Nochistlán	64.-Contribuir a la transformación del ITSN 2023	5 - Monitoreo de las actividades realizadas para la conservación de las certificaciones del Sistema de Gestión Integral (SGI) y Sistema de Gestión de Igualdad de Género (SGIG)	8105 - Sistema de Gestión Integral	Porcentaje de actividades de calidad dentro del ITSN	(Total de actividades realizadas en el año N / Total de actividades planeadas en el año N) * 100	Porcentaje	100	Producto	Constante	Ene-Jun	0	Este indicador se reportará al final del año (Es anual)
4.-Desarrollo Social	81.-Instituto Tecnológico Superior de Nochistlán	64.-Contribuir a la transformación del ITSN 2023	5 - Monitoreo de las actividades realizadas para la conservación de las certificaciones del Sistema de Gestión Integral (SGI) y Sistema de Gestión de Igualdad de Género (SGIG)	8105 - Sistema de Gestión Integral	Porcentaje de actividades de calidad dentro del ITSN	(Total de actividades realizadas en el año N / Total de actividades planeadas en el año N) * 100	Porcentaje	100	Producto	Constante	Jul-Dic	-	De acuerdo con la periodicidad del indicador, no le corresponde resultado.
4.-Desarrollo Social	82.-Instituto Tecnológico Superior de Fresnillo	104.-Ofrecer educación de calidad e integral a las y los estudiantes del Instituto Tecnológico Superior de Fresnillo	1 - Acreditación de programas de estudio	8201 - Subdirección Académica	Porcentaje de programas de estudios acreditados	(Programas de estudios acreditados en 2023 / Programas de estudios acreditados en 2022) * 100	Porcentaje	100	Producto	Constante	Ene-Jun	0	En este periodo se asistió a recibir la capacitación de CACEI para conocer los requisitos que deben cubrir las carreras para acreditarse.
4.-Desarrollo Social	82.-Instituto Tecnológico Superior de Fresnillo	104.-Ofrecer educación de calidad e integral a las y los estudiantes del Instituto Tecnológico Superior de Fresnillo	1 - Acreditación de programas de estudio	8201 - Subdirección Académica	Porcentaje de programas de estudios acreditados	(Programas de estudios acreditados en 2023 / Programas de estudios acreditados en 2022) * 100	Porcentaje	100	Producto	Constante	Jul-Dic	-	De acuerdo con la periodicidad del indicador, no le corresponde resultado.
4.-Desarrollo Social	82.-Instituto Tecnológico Superior de Fresnillo	104.-Ofrecer educación de calidad e integral a las y los estudiantes del Instituto Tecnológico Superior de Fresnillo	3 - Procesos certificados ofrecidos: Calidad, Ambiental, Seguridad y Salud Ocupacional, Igualdad laboral, Energía y Responsabilidad Social	8202 - Subdirección de Investigación y Posgrado	Porcentaje de procesos certificados en el Instituto	(Número de certificaciones obtenidas / Número de certificaciones programadas para 2023) * 100	Porcentaje	100	Producto	Constante	Ene-Jun	100	
4.-Desarrollo Social	82.-Instituto Tecnológico Superior de Fresnillo	104.-Ofrecer educación de calidad e integral a las y los estudiantes del Instituto Tecnológico Superior de Fresnillo	3 - Procesos certificados ofrecidos: Calidad, Ambiental, Seguridad y Salud Ocupacional, Igualdad laboral, Energía y Responsabilidad Social	8202 - Subdirección de Investigación y Posgrado	Porcentaje de procesos certificados en el Instituto	(Número de certificaciones obtenidas / Número de certificaciones programadas para 2023) * 100	Porcentaje	100	Producto	Constante	Jul-Dic	-	De acuerdo con la periodicidad del indicador, no le corresponde resultado.
4.-Desarrollo Social	82.-Instituto Tecnológico Superior de Fresnillo	104.-Ofrecer educación de calidad e integral a las y los estudiantes del Instituto Tecnológico Superior de Fresnillo	4 - Vinculación de impacto del instituto con el sector público, privado y social	8203 - Subdirección de Vinculación	Porcentaje de convenios de impacto con el sector público, privado y social	(Número total de convenios con vinculación de impacto / Número total de convenios firmados) * 100	Porcentaje	3	Producto	Ascendente	Ene-Jun	100	
4.-Desarrollo Social	82.-Instituto Tecnológico Superior de Fresnillo	104.-Ofrecer educación de calidad e integral a las y los estudiantes del Instituto Tecnológico Superior de Fresnillo	4 - Vinculación de impacto del instituto con el sector público, privado y social	8203 - Subdirección de Vinculación	Porcentaje de convenios de impacto con el sector público, privado y social	(Número total de convenios con vinculación de impacto / Número total de convenios firmados) * 100	Porcentaje	3	Producto	Ascendente	Jul-Dic	-	De acuerdo con la periodicidad del indicador, no le corresponde resultado.
4.-Desarrollo Social	82.-Instituto Tecnológico Superior de Fresnillo	104.-Ofrecer educación de calidad e integral a las y los estudiantes del Instituto Tecnológico Superior de Fresnillo	2 - Seguimiento y control adecuado de recursos	8204 - Subdirección Administrativa	Porcentaje de informes de rendición de cuentas a autoridades	(Número total de informes de rendición de cuentas realizados / Número total de informes de rendición de cuentas programados) * 100	Porcentaje	100	Producto	Constante	Ene-Jun	50	
4.-Desarrollo Social	82.-Instituto Tecnológico Superior de Fresnillo	104.-Ofrecer educación de calidad e integral a las y los estudiantes del Instituto Tecnológico Superior de Fresnillo	2 - Seguimiento y control adecuado de recursos	8204 - Subdirección Administrativa	Porcentaje de informes de rendición de cuentas a autoridades	(Número total de informes de rendición de cuentas realizados / Número total de informes de rendición de cuentas programados) * 100	Porcentaje	100	Producto	Constante	Jul-Dic	-	De acuerdo con la periodicidad del indicador, no le corresponde resultado.
4.-Desarrollo Social	82.-Instituto Tecnológico Superior de Fresnillo	104.-Ofrecer educación de calidad e integral a las y los estudiantes del Instituto Tecnológico Superior de Fresnillo	5 - Formación extraescolar brindada	8205 - Subdirección de Planeación	Porcentaje de las y los estudiantes que participan en actividades deportivas, culturales, artísticas y recreativas	(Número total de las y los estudiantes que participan en actividades deportivas, culturales, artísticas y recreativas / Número total de estudiantes en el Instituto) * 100	Porcentaje	35	Producto	Ascendente	Ene-Mar	3.05	
4.-Desarrollo Social	82.-Instituto Tecnológico Superior de Fresnillo	104.-Ofrecer educación de calidad e integral a las y los estudiantes del Instituto Tecnológico Superior de Fresnillo	5 - Formación extraescolar brindada	8205 - Subdirección de Planeación	Porcentaje de las y los estudiantes que participan en actividades deportivas, culturales, artísticas y recreativas	(Número total de las y los estudiantes que participan en actividades deportivas, culturales, artísticas y recreativas / Número total de estudiantes en el Instituto) * 100	Porcentaje	35	Producto	Ascendente	Abr-Jun	31.59	
4.-Desarrollo Social	82.-Instituto Tecnológico Superior de Fresnillo	104.-Ofrecer educación de calidad e integral a las y los estudiantes del Instituto Tecnológico Superior de Fresnillo	5 - Formación extraescolar brindada	8205 - Subdirección de Planeación	Porcentaje de las y los estudiantes que participan en actividades deportivas, culturales, artísticas y recreativas	(Número total de las y los estudiantes que participan en actividades deportivas, culturales, artísticas y recreativas / Número total de estudiantes en el Instituto) * 100	Porcentaje	35	Producto	Ascendente	Jul-Sep	70.02	
4.-Desarrollo Social	82.-Instituto Tecnológico Superior de Fresnillo	104.-Ofrecer educación de calidad e integral a las y los estudiantes del Instituto Tecnológico Superior de Fresnillo	5 - Formación extraescolar brindada	8205 - Subdirección de Planeación	Porcentaje de las y los estudiantes que participan en actividades deportivas, culturales, artísticas y recreativas	(Número total de las y los estudiantes que participan en actividades deportivas, culturales, artísticas y recreativas / Número total de estudiantes en el Instituto) * 100	Porcentaje	35	Producto	Ascendente	Oct-Dic	-	De acuerdo con la periodicidad del indicador, no le corresponde resultado.
4.-Desarrollo Social	83.-Instituto Tecnológico Superior de Tlaltenango	1.-Calidad educativa del ITSZaS para la vinculación efectiva con los sectores productivos	1 - Alumnos(as) de educación superior atendidos.	8302 - SUBDIRECCION ACADEMICA	Taza de variación de la Matricula	{ (Matricula del ciclo escolar actual / Matricula del ciclo anterior) - 1 } * 100	Tasa de Variación	5	Producto	Ascendente	Ene-Jun	-4.77	
4.-Desarrollo Social	83.-Instituto Tecnológico Superior de Tlaltenango	1.-Calidad educativa del ITSZaS para la vinculación efectiva con los sectores productivos	1 - Alumnos(as) de educación superior atendidos.	8302 - SUBDIRECCION ACADEMICA	Taza de variación de la Matricula	{ (Matricula del ciclo escolar actual / Matricula del ciclo anterior) - 1 } * 100	Tasa de Variación	5	Producto	Ascendente	Jul-Dic	-	De acuerdo con la periodicidad del indicador, no le corresponde resultado.

Reporte de avance de metas de los indicadores a nivel COMPONENTE de los Programas Presupuestarios que conforman el Presupuesto 2023

Sector	Dependencia	Programa	Componente	U. Responsable	Indicador	Método	U. Medida	Meta	Tipo	Sentido	Periodo	Resultado	Observación
4.-Desarrollo Social	83.-Instituto Tecnológico Superior de Tlaltenango	1.-Calidad educativa del ITSZa para la vinculación efectiva con los sectores productivos	2 - Docentes reconocidos, actualizados y/o formados.	8302 - SUBDIRECCION ACADEMICA	Porcentaje de docentes reconocidos, actualizados o formados	{ Docentes reconocido, actualizados o formados / Total de docentes) * 100	Porcentaje	100	Producto	Constante	Ene-Jun	100	
4.-Desarrollo Social	83.-Instituto Tecnológico Superior de Tlaltenango	1.-Calidad educativa del ITSZa para la vinculación efectiva con los sectores productivos	2 - Docentes reconocidos, actualizados y/o formados.	8302 - SUBDIRECCION ACADEMICA	Porcentaje de docentes reconocidos, actualizados o formados	{ Docentes reconocido, actualizados o formados / Total de docentes) * 100	Porcentaje	100	Producto	Constante	Jul-Dic	-	De acuerdo con la periodicidad del indicador, no le corresponde resultado.
4.-Desarrollo Social	83.-Instituto Tecnológico Superior de Tlaltenango	1.-Calidad educativa del ITSZa para la vinculación efectiva con los sectores productivos	3 - Programas y procesos evaluados.	8302 - SUBDIRECCION ACADEMICA	Porcentajes de acreditaciones y certificaciones	{ Certificaciones y acreditaciones logradas / Certificaciones y acreditaciones programadas) * 100	Porcentaje	100	Producto	Ascendente	Ene-Jun	88.89	
4.-Desarrollo Social	83.-Instituto Tecnológico Superior de Tlaltenango	1.-Calidad educativa del ITSZa para la vinculación efectiva con los sectores productivos	3 - Programas y procesos evaluados.	8302 - SUBDIRECCION ACADEMICA	Porcentajes de acreditaciones y certificaciones	{ Certificaciones y acreditaciones logradas / Certificaciones y acreditaciones programadas) * 100	Porcentaje	100	Producto	Ascendente	Jul-Dic	-	De acuerdo con la periodicidad del indicador, no le corresponde resultado.
4.-Desarrollo Social	83.-Instituto Tecnológico Superior de Tlaltenango	1.-Calidad educativa del ITSZa para la vinculación efectiva con los sectores productivos	4 - Proyectos de investigación y desarrollo tecnológico realizados.	8302 - SUBDIRECCION ACADEMICA	Porcentaje de Proyectos de investigación y desarrollo tecnológico	{ Proyectos de investigación y desarrollo tecnológico logrados / Proyectos de investigación y desarrollo tecnológico programados) * 100	Porcentaje	100	Producto	Constante	Ene-Mar	0	se reportaran a partir del segundo trimestre
4.-Desarrollo Social	83.-Instituto Tecnológico Superior de Tlaltenango	1.-Calidad educativa del ITSZa para la vinculación efectiva con los sectores productivos	4 - Proyectos de investigación y desarrollo tecnológico realizados.	8302 - SUBDIRECCION ACADEMICA	Porcentaje de Proyectos de investigación y desarrollo tecnológico	{ Proyectos de investigación y desarrollo tecnológico logrados / Proyectos de investigación y desarrollo tecnológico programados) * 100	Porcentaje	100	Producto	Constante	Abr-Jun	0	Se tiene programado para el cuarto trimestre
4.-Desarrollo Social	83.-Instituto Tecnológico Superior de Tlaltenango	1.-Calidad educativa del ITSZa para la vinculación efectiva con los sectores productivos	4 - Proyectos de investigación y desarrollo tecnológico realizados.	8302 - SUBDIRECCION ACADEMICA	Porcentaje de Proyectos de investigación y desarrollo tecnológico	{ Proyectos de investigación y desarrollo tecnológico logrados / Proyectos de investigación y desarrollo tecnológico programados) * 100	Porcentaje	100	Producto	Constante	Jul-Sep	0	Se reportara para el cuarto trimestre
4.-Desarrollo Social	83.-Instituto Tecnológico Superior de Tlaltenango	1.-Calidad educativa del ITSZa para la vinculación efectiva con los sectores productivos	4 - Proyectos de investigación y desarrollo tecnológico realizados.	8302 - SUBDIRECCION ACADEMICA	Porcentaje de Proyectos de investigación y desarrollo tecnológico	{ Proyectos de investigación y desarrollo tecnológico logrados / Proyectos de investigación y desarrollo tecnológico programados) * 100	Porcentaje	100	Producto	Constante	Oct-Dic	-	De acuerdo con la periodicidad del indicador, no le corresponde resultado.
4.-Desarrollo Social	83.-Instituto Tecnológico Superior de Tlaltenango	1.-Calidad educativa del ITSZa para la vinculación efectiva con los sectores productivos	5 - Gestión Institucional con transparencia y rendición de cuentas lograda.	8303 - SUBDIRECCION ADMINISTRATIVA	Porcentaje de programas de gestión y rendición de cuentas elaborados	{ Programas de gestión y rendición de cuentas realizados / Programas de gestión y rendición de cuentas proyectados) * 100	Porcentaje	100	Producto	Constante	Ene-Mar	0	Se reportara a partir del segundo trimestre
4.-Desarrollo Social	83.-Instituto Tecnológico Superior de Tlaltenango	1.-Calidad educativa del ITSZa para la vinculación efectiva con los sectores productivos	5 - Gestión Institucional con transparencia y rendición de cuentas lograda.	8303 - SUBDIRECCION ADMINISTRATIVA	Porcentaje de programas de gestión y rendición de cuentas elaborados	{ Programas de gestión y rendición de cuentas realizados / Programas de gestión y rendición de cuentas proyectados) * 100	Porcentaje	100	Producto	Constante	Abr-Jun	100	
4.-Desarrollo Social	83.-Instituto Tecnológico Superior de Loreto	1.-Calidad educativa del ITSZa para la vinculación efectiva con los sectores productivos	5 - Gestión Institucional con transparencia y rendición de cuentas lograda.	8303 - SUBDIRECCION ADMINISTRATIVA	Porcentaje de programas de gestión y rendición de cuentas elaborados	{ Programas de gestión y rendición de cuentas realizados / Programas de gestión y rendición de cuentas proyectados) * 100	Porcentaje	100	Producto	Constante	Jul-Sep	0	Se tiene programada para el cuarto trimestre
4.-Desarrollo Social	83.-Instituto Tecnológico Superior de Loreto	1.-Calidad educativa del ITSZa para la vinculación efectiva con los sectores productivos	5 - Gestión Institucional con transparencia y rendición de cuentas lograda.	8303 - SUBDIRECCION ADMINISTRATIVA	Porcentaje de programas de gestión y rendición de cuentas elaborados	{ Programas de gestión y rendición de cuentas realizados / Programas de gestión y rendición de cuentas proyectados) * 100	Porcentaje	100	Producto	Constante	Oct-Dic	-	De acuerdo con la periodicidad del indicador, no le corresponde resultado.
4.-Desarrollo Social	84.-Instituto Tecnológico Superior de Loreto	138.-Fortalecimiento del ITSL	1 - Oferta de calidad educativa, cobertura y formación integral proporcionada	8403 - SUBDIRECCIÓN ACADÉMICA	Porcentaje de programas acreditados	{ Número de programas de licenciatura acreditados / Total de programas de licenciatura evaluables) * 100	Porcentaje	100	Producto	Ascendente	Ene-Jun	75	
4.-Desarrollo Social	84.-Instituto Tecnológico Superior de Loreto	138.-Fortalecimiento del ITSL	1 - Oferta de calidad educativa, cobertura y formación integral proporcionada	8403 - SUBDIRECCIÓN ACADÉMICA	Porcentaje de programas acreditados	{ Número de programas de licenciatura acreditados / Total de programas de licenciatura evaluables) * 100	Porcentaje	100	Producto	Ascendente	Jul-Dic	-	De acuerdo con la periodicidad del indicador, no le corresponde resultado.
4.-Desarrollo Social	84.-Instituto Tecnológico Superior de Loreto	138.-Fortalecimiento del ITSL	2 - Investigación, desarrollo tecnológico, vinculación y emprendimiento fortalecidos.	8406 - SUBDIRECCIÓN DE VINCULACIÓN	Porcentaje de proyectos desarrollados satisfactoriamente	{ (Proyectos desarrollados / Proyectos de programados) - 1 } * 100	Tasa de Variación	100	Producto	Constante	Ene-Jun	0	
4.-Desarrollo Social	84.-Instituto Tecnológico Superior de Loreto	138.-Fortalecimiento del ITSL	2 - Investigación, desarrollo tecnológico, vinculación y emprendimiento fortalecidos.	8406 - SUBDIRECCIÓN DE VINCULACIÓN	Porcentaje de proyectos desarrollados satisfactoriamente	{ (Proyectos desarrollados / Proyectos de programados) - 1 } * 100	Tasa de Variación	100	Producto	Constante	Jul-Dic	-	De acuerdo con la periodicidad del indicador, no le corresponde resultado.
4.-Desarrollo Social	84.-Instituto Tecnológico Superior de Loreto	138.-Fortalecimiento del ITSL	3 - Efectividad organizacional implementada mediante procesos, leyes, normas y lineamientos	8407 - SUBDIRECCIÓN DE SERVICIOS ADMINISTRATIVOS	Porcentaje de informes de planeación, administración y sistema de gestión integral	{ Número de informes elaborados / Número de informes programados) * 100	Porcentaje	100	Producto	Constante	Ene-Jun	100	
4.-Desarrollo Social	84.-Instituto Tecnológico Superior de Loreto	138.-Fortalecimiento del ITSL	3 - Efectividad organizacional implementada mediante procesos, leyes, normas y lineamientos	8407 - SUBDIRECCIÓN DE SERVICIOS ADMINISTRATIVOS	Porcentaje de informes de planeación, administración y sistema de gestión integral	{ Número de informes elaborados / Número de informes programados) * 100	Porcentaje	100	Producto	Constante	Jul-Dic	-	De acuerdo con la periodicidad del indicador, no le corresponde resultado.
4.-Desarrollo Social	85.-Instituto Tecnológico Superior de Río Grande	136.-Servicio Educativo de Calidad del Instituto Tecnológico Superior Zacatecas Norte	1 - Programas educativos certificados o reconocidos por su calidad que contribuye al desarrollo de competencias en los estudiantes, bajo un entorno de bienestar	8501 - Dirección Académica	Porcentaje de programas reconocidos o acreditados por su calidad	{ No. de programas acreditados / No. de programas en el Instituto) * 100	Porcentaje	71	Producto	Constante	Ene-Feb	-	
4.-Desarrollo Social	85.-Instituto Tecnológico Superior de Río Grande	136.-Servicio Educativo de Calidad del Instituto Tecnológico Superior Zacatecas Norte	1 - Programas educativos certificados o reconocidos por su calidad que contribuye al desarrollo de competencias en los estudiantes, bajo un entorno de bienestar	8501 - Dirección Académica	Porcentaje de programas reconocidos o acreditados por su calidad	{ No. de programas acreditados / No. de programas en el Instituto) * 100	Porcentaje	71	Producto	Constante	Mar-Abr	100	

Reporte de avance de metas de los indicadores a nivel COMPONENTE de los Programas Presupuestarios que conforman el Presupuesto 2023

Sector	Dependencia	Programa	Componente	U. Responsable	Indicador	Método	U. Medida	Meta	Tipo	Sentido	Periodo	Resultado	Observación
4.-Desarrollo Social	85.-Instituto Tecnológico Superior de Río Grande	136.-Servicio Educativo de Calidad del Instituto Tecnológico Superior Zacatecas Norte	1 - Programas educativos certificados o reconocidos por su calidad que contribuye al desarrollo de competencias en los estudiantes, bajo un entorno de bienestar	8501 - Dirección Académica	Porcentaje de programas reconocidos o acreditados por su calidad	(No. de programas acreditados / No. de programas en el Instituto) * 100	Porcentaje	71	Producto	Constante	May-Jun	100	
4.-Desarrollo Social	85.-Instituto Tecnológico Superior de Río Grande	136.-Servicio Educativo de Calidad del Instituto Tecnológico Superior Zacatecas Norte	1 - Programas educativos certificados o reconocidos por su calidad que contribuye al desarrollo de competencias en los estudiantes, bajo un entorno de bienestar	8501 - Dirección Académica	Porcentaje de programas reconocidos o acreditados por su calidad	(No. de programas acreditados / No. de programas en el Instituto) * 100	Porcentaje	71	Producto	Constante	Jul-Ago	71.43	
4.-Desarrollo Social	85.-Instituto Tecnológico Superior de Río Grande	136.-Servicio Educativo de Calidad del Instituto Tecnológico Superior Zacatecas Norte	1 - Programas educativos certificados o reconocidos por su calidad que contribuye al desarrollo de competencias en los estudiantes, bajo un entorno de bienestar	8501 - Dirección Académica	Porcentaje de programas reconocidos o acreditados por su calidad	(No. de programas acreditados / No. de programas en el Instituto) * 100	Porcentaje	71	Producto	Constante	Sep-Oct	-	De acuerdo con la periodicidad del indicador, no le corresponde resultado.
4.-Desarrollo Social	85.-Instituto Tecnológico Superior de Río Grande	136.-Servicio Educativo de Calidad del Instituto Tecnológico Superior Zacatecas Norte	1 - Programas educativos certificados o reconocidos por su calidad que contribuye al desarrollo de competencias en los estudiantes, bajo un entorno de bienestar	8501 - Dirección Académica	Porcentaje de programas reconocidos o acreditados por su calidad	(No. de programas acreditados / No. de programas en el Instituto) * 100	Porcentaje	71	Producto	Constante	Nov-Dic	-	De acuerdo con la periodicidad del indicador, no le corresponde resultado.
4.-Desarrollo Social	85.-Instituto Tecnológico Superior de Río Grande	136.-Servicio Educativo de Calidad del Instituto Tecnológico Superior Zacatecas Norte	2 - Vinculación estratégica de manera eficiente en el Instituto promovida	8503 - Dirección de planeación y Vinculación	Porcentaje de eficiencia de convenios.	(Total de convenios con resultados / Total de convenios firmados) * 100	Porcentaje	100	Producto	Constante	Ene-Feb	-	-
4.-Desarrollo Social	85.-Instituto Tecnológico Superior de Río Grande	136.-Servicio Educativo de Calidad del Instituto Tecnológico Superior Zacatecas Norte	2 - Vinculación estratégica de manera eficiente en el Instituto promovida	8503 - Dirección de planeación y Vinculación	Porcentaje de eficiencia de convenios.	(Total de convenios con resultados / Total de convenios firmados) * 100	Porcentaje	100	Producto	Constante	Mar-Abr	100	
4.-Desarrollo Social	85.-Instituto Tecnológico Superior de Río Grande	136.-Servicio Educativo de Calidad del Instituto Tecnológico Superior Zacatecas Norte	2 - Vinculación estratégica de manera eficiente en el Instituto promovida	8503 - Dirección de planeación y Vinculación	Porcentaje de eficiencia de convenios.	(Total de convenios con resultados / Total de convenios firmados) * 100	Porcentaje	100	Producto	Constante	May-Jun	100	
4.-Desarrollo Social	85.-Instituto Tecnológico Superior de Río Grande	136.-Servicio Educativo de Calidad del Instituto Tecnológico Superior Zacatecas Norte	2 - Vinculación estratégica de manera eficiente en el Instituto promovida	8503 - Dirección de planeación y Vinculación	Porcentaje de eficiencia de convenios.	(Total de convenios con resultados / Total de convenios firmados) * 100	Porcentaje	100	Producto	Constante	Jul-Ago	0	
4.-Desarrollo Social	85.-Instituto Tecnológico Superior de Río Grande	136.-Servicio Educativo de Calidad del Instituto Tecnológico Superior Zacatecas Norte	2 - Vinculación estratégica de manera eficiente en el Instituto promovida	8503 - Dirección de planeación y Vinculación	Porcentaje de eficiencia de convenios.	(Total de convenios con resultados / Total de convenios firmados) * 100	Porcentaje	100	Producto	Constante	Sep-Oct	-	De acuerdo con la periodicidad del indicador, no le corresponde resultado.
4.-Desarrollo Social	85.-Instituto Tecnológico Superior de Río Grande	136.-Servicio Educativo de Calidad del Instituto Tecnológico Superior Zacatecas Norte	2 - Vinculación estratégica de manera eficiente en el Instituto promovida	8503 - Dirección de planeación y Vinculación	Porcentaje de eficiencia de convenios.	(Total de convenios con resultados / Total de convenios firmados) * 100	Porcentaje	100	Producto	Constante	Nov-Dic	-	De acuerdo con la periodicidad del indicador, no le corresponde resultado.
4.-Desarrollo Social	85.-Instituto Tecnológico Superior de Río Grande	136.-Servicio Educativo de Calidad del Instituto Tecnológico Superior Zacatecas Norte	3 - Seguimiento y control de los procesos estratégico de los Sistemas de Calidad llevados a cabo	8506 - Subdirección de posgrado e investigación	Porcentaje de gestión de la calidad certificados.	(No. De certificaciones alcanzadas / No. De certificaciones solicitadas por el TECN M) * 100	Porcentaje	100	Producto	Ascendente	Ene-Feb	-	-
4.-Desarrollo Social	85.-Instituto Tecnológico Superior de Río Grande	136.-Servicio Educativo de Calidad del Instituto Tecnológico Superior Zacatecas Norte	3 - Seguimiento y control de los procesos estratégico de los Sistemas de Calidad llevados a cabo	8506 - Subdirección de posgrado e investigación	Porcentaje de gestión de la calidad certificados.	(No. De certificaciones alcanzadas / No. De certificaciones solicitadas por el TECN M) * 100	Porcentaje	100	Producto	Ascendente	Mar-Abr	100	
4.-Desarrollo Social	85.-Instituto Tecnológico Superior de Río Grande	136.-Servicio Educativo de Calidad del Instituto Tecnológico Superior Zacatecas Norte	3 - Seguimiento y control de los procesos estratégico de los Sistemas de Calidad llevados a cabo	8506 - Subdirección de posgrado e investigación	Porcentaje de gestión de la calidad certificados.	(No. De certificaciones alcanzadas / No. De certificaciones solicitadas por el TECN M) * 100	Porcentaje	100	Producto	Ascendente	May-Jun	100	
4.-Desarrollo Social	85.-Instituto Tecnológico Superior de Río Grande	136.-Servicio Educativo de Calidad del Instituto Tecnológico Superior Zacatecas Norte	3 - Seguimiento y control de los procesos estratégico de los Sistemas de Calidad llevados a cabo	8506 - Subdirección de posgrado e investigación	Porcentaje de gestión de la calidad certificados.	(No. De certificaciones alcanzadas / No. De certificaciones solicitadas por el TECN M) * 100	Porcentaje	100	Producto	Ascendente	Jul-Ago	120	Contamos con la certificación ISO/IEC 29110 que no la exige el TecNM
4.-Desarrollo Social	85.-Instituto Tecnológico Superior de Río Grande	136.-Servicio Educativo de Calidad del Instituto Tecnológico Superior Zacatecas Norte	3 - Seguimiento y control de los procesos estratégico de los Sistemas de Calidad llevados a cabo	8506 - Subdirección de posgrado e investigación	Porcentaje de gestión de la calidad certificados.	(No. De certificaciones alcanzadas / No. De certificaciones solicitadas por el TECN M) * 100	Porcentaje	100	Producto	Ascendente	Sep-Oct	-	De acuerdo con la periodicidad del indicador, no le corresponde resultado.
4.-Desarrollo Social	85.-Instituto Tecnológico Superior de Río Grande	136.-Servicio Educativo de Calidad del Instituto Tecnológico Superior Zacatecas Norte	3 - Seguimiento y control de los procesos estratégico de los Sistemas de Calidad llevados a cabo	8506 - Subdirección de posgrado e investigación	Porcentaje de gestión de la calidad certificados.	(No. De certificaciones alcanzadas / No. De certificaciones solicitadas por el TECN M) * 100	Porcentaje	100	Producto	Ascendente	Nov-Dic	-	De acuerdo con la periodicidad del indicador, no le corresponde resultado.
4.-Desarrollo Social	85.-Instituto Tecnológico Superior de Río Grande	136.-Servicio Educativo de Calidad del Instituto Tecnológico Superior Zacatecas Norte	4 - Promoción de la Planeación ejercida de manera eficiente en el Instituto	8502 - Subdirección de planeación	Porcentaje de Informes de planeación estratégica.	(No. Total de informes entregado / No. Total de informes solicitado) * 100	Porcentaje	100	Producto	Constante	Ene-Feb	-	-
4.-Desarrollo Social	85.-Instituto Tecnológico Superior de Río Grande	136.-Servicio Educativo de Calidad del Instituto Tecnológico Superior Zacatecas Norte	4 - Promoción de la Planeación ejercida de manera eficiente en el Instituto	8502 - Subdirección de planeación	Porcentaje de Informes de planeación estratégica.	(No. Total de informes entregado / No. Total de informes solicitado) * 100	Porcentaje	100	Producto	Constante	Mar-Abr	100	

Reporte de avance de metas de los indicadores a nivel COMPONENTE de los Programas Presupuestarios que conforman el Presupuesto 2023

Sector	Dependencia	Programa	Componente	U. Responsable	Indicador	Método	U. Medida	Meta	Tipo	Sentido	Periodo	Resultado	Observación
4.-Desarrollo Social	85.-Instituto Tecnológico Superior de Río Grande	136.-Servicio Educativo de Calidad del Instituto Tecnológico Superior Zacatecas Norte	4 - Promoción de la Planeación ejercida de manera eficiente en el Instituto	8502 - Subdirección de planeación	Porcentaje de informes de planeación estratégica.	{ No. Total de informes entregado / No. Total de informes solicitado } * 100	Porcentaje	100	Producto	Constante	May-Jun	100	
4.-Desarrollo Social	85.-Instituto Tecnológico Superior de Río Grande	136.-Servicio Educativo de Calidad del Instituto Tecnológico Superior Zacatecas Norte	4 - Promoción de la Planeación ejercida de manera eficiente en el Instituto	8502 - Subdirección de planeación	Porcentaje de informes de planeación estratégica.	{ No. Total de informes entregado / No. Total de informes solicitado } * 100	Porcentaje	100	Producto	Constante	Jul-Ago	-	-
4.-Desarrollo Social	85.-Instituto Tecnológico Superior de Río Grande	136.-Servicio Educativo de Calidad del Instituto Tecnológico Superior Zacatecas Norte	4 - Promoción de la Planeación ejercida de manera eficiente en el Instituto	8502 - Subdirección de planeación	Porcentaje de informes de planeación estratégica.	{ No. Total de informes entregado / No. Total de informes solicitado } * 100	Porcentaje	100	Producto	Constante	Sep-Oct	-	De acuerdo con la periodicidad del indicador, no le corresponde resultado.
4.-Desarrollo Social	85.-Instituto Tecnológico Superior de Río Grande	136.-Servicio Educativo de Calidad del Instituto Tecnológico Superior Zacatecas Norte	4 - Promoción de la Planeación ejercida de manera eficiente en el Instituto	8502 - Subdirección de planeación	Porcentaje de informes de planeación estratégica.	{ No. Total de informes entregado / No. Total de informes solicitado } * 100	Porcentaje	100	Producto	Constante	Nov-Dic	-	De acuerdo con la periodicidad del indicador, no le corresponde resultado.
4.-Desarrollo Social	85.-Instituto Tecnológico Superior de Río Grande	136.-Servicio Educativo de Calidad del Instituto Tecnológico Superior Zacatecas Norte	5 - Proceso administrativo del Instituto gestionado	8505 - Dirección General	Porcentaje de Actividades de gestión de recursos para el funcionamiento del Instituto.	{ No. De alumnos inscritos / No. De alumnos para inscripción proyectados } * 100	Porcentaje	100	Producto	Constante	Ene-Mar	-	-
4.-Desarrollo Social	85.-Instituto Tecnológico Superior de Río Grande	136.-Servicio Educativo de Calidad del Instituto Tecnológico Superior Zacatecas Norte	5 - Proceso administrativo del Instituto gestionado	8505 - Dirección General	Porcentaje de Actividades de gestión de recursos para el funcionamiento del Instituto.	{ No. De alumnos inscritos / No. De alumnos para inscripción proyectados } * 100	Porcentaje	100	Producto	Constante	Abr-Jun	72.69	
4.-Desarrollo Social	85.-Instituto Tecnológico Superior de Río Grande	136.-Servicio Educativo de Calidad del Instituto Tecnológico Superior Zacatecas Norte	5 - Proceso administrativo del Instituto gestionado	8505 - Dirección General	Porcentaje de Actividades de gestión de recursos para el funcionamiento del Instituto.	{ No. De alumnos inscritos / No. De alumnos para inscripción proyectados } * 100	Porcentaje	100	Producto	Constante	Jul-Sep	80.83	
4.-Desarrollo Social	85.-Instituto Tecnológico Superior de Río Grande	136.-Servicio Educativo de Calidad del Instituto Tecnológico Superior Zacatecas Norte	5 - Proceso administrativo del Instituto gestionado	8505 - Dirección General	Porcentaje de Actividades de gestión de recursos para el funcionamiento del Instituto.	{ No. De alumnos inscritos / No. De alumnos para inscripción proyectados } * 100	Porcentaje	100	Producto	Constante	Oct-Dic	-	De acuerdo con la periodicidad del indicador, no le corresponde resultado.
4.-Desarrollo Social	86.-Instituto Tecnológico Superior de Jerez	111.-Operación del Instituto Tecnológico Superior de Jerez.	1 - Talleres teórico - prácticos equipados.	8604 - SUBDIRECCIÓN DE SERVICIOS ADMINISTRATIVOS	Porcentaje de talleres teórico - prácticos equipados	{ Número de talleres existentes / número de talleres equipados } * 100	Porcentaje	80	Producto	Ascendente	Ene-Mar	-	-
4.-Desarrollo Social	86.-Instituto Tecnológico Superior de Jerez	111.-Operación del Instituto Tecnológico Superior de Jerez.	1 - Talleres teórico - prácticos equipados.	8604 - SUBDIRECCIÓN DE SERVICIOS ADMINISTRATIVOS	Porcentaje de talleres teórico - prácticos equipados	{ Número de talleres existentes / número de talleres equipados } * 100	Porcentaje	80	Producto	Ascendente	Abr-Jun	100	Contamos con 11 Laboratorios y 2 Centro para práctica profesionales totalmente equipadas para la realización de prácticas profesionales. 1. Centro de Negocios. 2. Laboratorio de Computo Contable. 3. Laboratorio de Tecnología de Alimentos. 4. Laboratorio de Análisis de Alimentos. 5. Laboratorio de Microbiología. 6. Laboratorio de Planta Purificadora. 7. Laboratorio de Metal Mecánica. 8. Laboratorio de Electrónica. 9. Centro de Computo de Ing. Mecatrónica. 10. Laboratorio de Computo. 11. Laboratorio de Redes. 12. Laboratorio IMAC. 13. Laboratorio de Centro de Desarrollo de software.
4.-Desarrollo Social	86.-Instituto Tecnológico Superior de Jerez	111.-Operación del Instituto Tecnológico Superior de Jerez.	1 - Talleres teórico - prácticos equipados.	8604 - SUBDIRECCIÓN DE SERVICIOS ADMINISTRATIVOS	Porcentaje de talleres teórico - prácticos equipados	{ Número de talleres existentes / número de talleres equipados } * 100	Porcentaje	80	Producto	Ascendente	Jul-Sep	100	Contamos con 11 Laboratorios y 2 Centro para práctica profesionales totalmente equipadas para la realización de prácticas profesionales.
4.-Desarrollo Social	86.-Instituto Tecnológico Superior de Jerez	111.-Operación del Instituto Tecnológico Superior de Jerez.	1 - Talleres teórico - prácticos equipados.	8604 - SUBDIRECCIÓN DE SERVICIOS ADMINISTRATIVOS	Porcentaje de talleres teórico - prácticos equipados	{ Número de talleres existentes / número de talleres equipados } * 100	Porcentaje	80	Producto	Ascendente	Oct-Dic	-	De acuerdo con la periodicidad del indicador, no le corresponde resultado.
4.-Desarrollo Social	86.-Instituto Tecnológico Superior de Jerez	111.-Operación del Instituto Tecnológico Superior de Jerez.	2 - Trabajadores comprometidos y con sentido de pertenencia hacia la institución.	8601 - DIRECCIÓN GENERAL	Identidad Institucional	{ Documentos autorizados / documentos programados } * 100	Porcentaje	100	Producto	Constante	Ene-Jun	100	Se autorizó el Programa Presupuestario Anual 2023, en la Primera Sesión Ordinaria 2023, con fecha del 28 de Febrero del presente. ACUERDO ITSJ/I-O/8/2802023
4.-Desarrollo Social	86.-Instituto Tecnológico Superior de Jerez	111.-Operación del Instituto Tecnológico Superior de Jerez.	2 - Trabajadores comprometidos y con sentido de pertenencia hacia la institución.	8601 - DIRECCIÓN GENERAL	Identidad Institucional	{ Documentos autorizados / documentos programados } * 100	Porcentaje	100	Producto	Constante	Jul-Dic	-	De acuerdo con la periodicidad del indicador, no le corresponde resultado.
4.-Desarrollo Social	87.-Instituto Tecnológico Superior de Sombrerete	105.-Consolidación del servicio educativo de nivel superior prestado por el Instituto Tecnológico Superior Zacatecas Occidente	1 - Profesionistas talentosos e innovadores formados	8701 - Dirección Académica	Porcentaje de egresados laborando en su perfil profesional	{ Egresados encuestados laborando en su perfil profesional de año n / Total de egresados en diciembre del año n-1 } * 100	Porcentaje	90	Producto	Ascendente	Ene-Jun	76.27	Hasta el momento son las encuestas a egresados que se han aplicado y los resultados que nos arrojan, durante el segundo semestre del año se continuará con el proceso

Reporte de avance de metas de los indicadores a nivel COMPONENTE de los Programas Presupuestarios que conforman el Presupuesto 2023

Sector	Dependencia	Programa	Componente	U. Responsable	Indicador	Método	U. Medida	Meta	Tipo	Sentido	Periodo	Resultado	Observación
4.-Desarrollo Social	87.-Instituto Tecnológico Superior de Sombrerete	105.-Consolidación del servicio educativo de nivel superior prestado por el Instituto Tecnológico Superior Zacatecas Occidente	1 - Profesionistas talentosos e innovadores formados	8701 - Dirección Académica	Porcentaje de egresados laborando en su perfil profesional	(Egresados encuestados laborando en su perfil profesional de año n / Total de egresados en diciembre del año n-1) * 100	Porcentaje	90	Producto	Ascendente	Jul-Dic	-	De acuerdo con la periodicidad del indicador, no le corresponde resultado.
4.-Desarrollo Social	87.-Instituto Tecnológico Superior de Sombrerete	105.-Consolidación del servicio educativo de nivel superior prestado por el Instituto Tecnológico Superior Zacatecas Occidente	2 - Recursos con enfoque de servicio al proceso académico administrados	8702 - Dirección General	Porcentaje de observaciones atendidas	(Observaciones atendidas en tiempo y forma / Total de observaciones realizadas por Función Pública) * 100	Porcentaje	90	Producto	Ascendente	Ene	-	-
4.-Desarrollo Social	87.-Instituto Tecnológico Superior de Sombrerete	105.-Consolidación del servicio educativo de nivel superior prestado por el Instituto Tecnológico Superior Zacatecas Occidente	2 - Recursos con enfoque de servicio al proceso académico administrados	8702 - Dirección General	Porcentaje de observaciones atendidas	(Observaciones atendidas en tiempo y forma / Total de observaciones realizadas por Función Pública) * 100	Porcentaje	90	Producto	Ascendente	Feb	-	-
4.-Desarrollo Social	87.-Instituto Tecnológico Superior de Sombrerete	105.-Consolidación del servicio educativo de nivel superior prestado por el Instituto Tecnológico Superior Zacatecas Occidente	2 - Recursos con enfoque de servicio al proceso académico administrados	8702 - Dirección General	Porcentaje de observaciones atendidas	(Observaciones atendidas en tiempo y forma / Total de observaciones realizadas por Función Pública) * 100	Porcentaje	90	Producto	Ascendente	Mar	100	-
4.-Desarrollo Social	87.-Instituto Tecnológico Superior de Sombrerete	105.-Consolidación del servicio educativo de nivel superior prestado por el Instituto Tecnológico Superior Zacatecas Occidente	2 - Recursos con enfoque de servicio al proceso académico administrados	8702 - Dirección General	Porcentaje de observaciones atendidas	(Observaciones atendidas en tiempo y forma / Total de observaciones realizadas por Función Pública) * 100	Porcentaje	90	Producto	Ascendente	Abr	-	-
4.-Desarrollo Social	87.-Instituto Tecnológico Superior de Sombrerete	105.-Consolidación del servicio educativo de nivel superior prestado por el Instituto Tecnológico Superior Zacatecas Occidente	2 - Recursos con enfoque de servicio al proceso académico administrados	8702 - Dirección General	Porcentaje de observaciones atendidas	(Observaciones atendidas en tiempo y forma / Total de observaciones realizadas por Función Pública) * 100	Porcentaje	90	Producto	Ascendente	May	-	-
4.-Desarrollo Social	87.-Instituto Tecnológico Superior de Sombrerete	105.-Consolidación del servicio educativo de nivel superior prestado por el Instituto Tecnológico Superior Zacatecas Occidente	2 - Recursos con enfoque de servicio al proceso académico administrados	8702 - Dirección General	Porcentaje de observaciones atendidas	(Observaciones atendidas en tiempo y forma / Total de observaciones realizadas por Función Pública) * 100	Porcentaje	90	Producto	Ascendente	Jun	-	-
4.-Desarrollo Social	87.-Instituto Tecnológico Superior de Sombrerete	105.-Consolidación del servicio educativo de nivel superior prestado por el Instituto Tecnológico Superior Zacatecas Occidente	2 - Recursos con enfoque de servicio al proceso académico administrados	8702 - Dirección General	Porcentaje de observaciones atendidas	(Observaciones atendidas en tiempo y forma / Total de observaciones realizadas por Función Pública) * 100	Porcentaje	90	Producto	Ascendente	Jul	-	-
4.-Desarrollo Social	87.-Instituto Tecnológico Superior de Sombrerete	105.-Consolidación del servicio educativo de nivel superior prestado por el Instituto Tecnológico Superior Zacatecas Occidente	2 - Recursos con enfoque de servicio al proceso académico administrados	8702 - Dirección General	Porcentaje de observaciones atendidas	(Observaciones atendidas en tiempo y forma / Total de observaciones realizadas por Función Pública) * 100	Porcentaje	90	Producto	Ascendente	Ago	-	-
4.-Desarrollo Social	87.-Instituto Tecnológico Superior de Sombrerete	105.-Consolidación del servicio educativo de nivel superior prestado por el Instituto Tecnológico Superior Zacatecas Occidente	2 - Recursos con enfoque de servicio al proceso académico administrados	8702 - Dirección General	Porcentaje de observaciones atendidas	(Observaciones atendidas en tiempo y forma / Total de observaciones realizadas por Función Pública) * 100	Porcentaje	90	Producto	Ascendente	Sep	0	No se tienen observaciones por parte de función pública
4.-Desarrollo Social	87.-Instituto Tecnológico Superior de Sombrerete	105.-Consolidación del servicio educativo de nivel superior prestado por el Instituto Tecnológico Superior Zacatecas Occidente	2 - Recursos con enfoque de servicio al proceso académico administrados	8702 - Dirección General	Porcentaje de observaciones atendidas	(Observaciones atendidas en tiempo y forma / Total de observaciones realizadas por Función Pública) * 100	Porcentaje	90	Producto	Ascendente	Oct	-	De acuerdo con la periodicidad del indicador, no le corresponde resultado.
4.-Desarrollo Social	87.-Instituto Tecnológico Superior de Sombrerete	105.-Consolidación del servicio educativo de nivel superior prestado por el Instituto Tecnológico Superior Zacatecas Occidente	2 - Recursos con enfoque de servicio al proceso académico administrados	8702 - Dirección General	Porcentaje de observaciones atendidas	(Observaciones atendidas en tiempo y forma / Total de observaciones realizadas por Función Pública) * 100	Porcentaje	90	Producto	Ascendente	Nov	-	De acuerdo con la periodicidad del indicador, no le corresponde resultado.
4.-Desarrollo Social	87.-Instituto Tecnológico Superior de Sombrerete	105.-Consolidación del servicio educativo de nivel superior prestado por el Instituto Tecnológico Superior Zacatecas Occidente	2 - Recursos con enfoque de servicio al proceso académico administrados	8702 - Dirección General	Porcentaje de observaciones atendidas	(Observaciones atendidas en tiempo y forma / Total de observaciones realizadas por Función Pública) * 100	Porcentaje	90	Producto	Ascendente	Dic	-	De acuerdo con la periodicidad del indicador, no le corresponde resultado.

Reporte de avance de metas de los indicadores a nivel COMPONENTE de los Programas Presupuestarios que conforman el Presupuesto 2023

Sector	Dependencia	Programa	Componente	U. Responsable	Indicador	Método	U. Medida	Meta	Tipo	Sentido	Periodo	Resultado	Observación
4.-Desarrollo Social	87.-Instituto Tecnológico Superior de Sombrerete	105.-Consolidación del servicio educativo de nivel superior prestado por el Instituto Tecnológico Superior Zacatecas Occidente	3 - Programa con acciones que vinculan a la institución con diferentes sectores realizado	8703 - Dirección de Planeación	Porcentaje de acuerdos de colaboración logrados	(Cantidad de acuerdos oficializados en el año n / Cantidad total de acuerdos oficializados) * 100	Porcentaje	20	Producto	Ascendente	Ene-Jun	27.78	
4.-Desarrollo Social	87.-Instituto Tecnológico Superior de Sombrerete	105.-Consolidación del servicio educativo de nivel superior prestado por el Instituto Tecnológico Superior Zacatecas Occidente	3 - Programa con acciones que vinculan a la institución con diferentes sectores realizado	8703 - Dirección de Planeación	Porcentaje de acuerdos de colaboración logrados	(Cantidad de acuerdos oficializados en el año n / Cantidad total de acuerdos oficializados) * 100	Porcentaje	20	Producto	Ascendente	Jul-Dic	-	De acuerdo con la periodicidad del indicador, no le corresponde resultado.
4.-Desarrollo Social	88.-Escuela de Conservación y Restauración de Zacatecas "Refugio Reyes"	30.-Operación de la Escuela Estatal de Conservación	1 - Talleres teórico - prácticos equipados	8801 - Dirección General	Talleres teórico - prácticos equipados	(Numero de talleres equipados / Numero de talleres existentes) * 100	Porcentaje	38	Producto	Ascendente	Ene-Mar	12.5	Se cuenta con muy poco presupuesto, sin embargo se logra un equipamiento mínimo de un taller y se adquiere material y reactivos necesarios para el óptimo funcionamiento de los 4 talleres
4.-Desarrollo Social	88.-Escuela de Conservación y Restauración de Zacatecas "Refugio Reyes"	30.-Operación de la Escuela Estatal de Conservación	1 - Talleres teórico - prácticos equipados	8801 - Dirección General	Talleres teórico - prácticos equipados	(Numero de talleres equipados / Numero de talleres existentes) * 100	Porcentaje	38	Producto	Ascendente	Abr-Jun	25	Adecuación de instalaciones y equipamiento de laboratorio de Química, mismo que esta considerado como parte de los talleres
4.-Desarrollo Social	88.-Escuela de Conservación y Restauración de Zacatecas "Refugio Reyes"	30.-Operación de la Escuela Estatal de Conservación	1 - Talleres teórico - prácticos equipados	8801 - Dirección General	Talleres teórico - prácticos equipados	(Numero de talleres equipados / Numero de talleres existentes) * 100	Porcentaje	38	Producto	Ascendente	Jul-Sep	33.33	Se realizó el equipamiento del centro de información a través de 4500 libros donados por la ENCRYM
4.-Desarrollo Social	88.-Escuela de Conservación y Restauración de Zacatecas "Refugio Reyes"	30.-Operación de la Escuela Estatal de Conservación	1 - Talleres teórico - prácticos equipados	8801 - Dirección General	Talleres teórico - prácticos equipados	(Numero de talleres equipados / Numero de talleres existentes) * 100	Porcentaje	38	Producto	Ascendente	Oct-Dic	-	De acuerdo con la periodicidad del indicador, no le corresponde resultado.
4.-Desarrollo Social	88.-Escuela de Conservación y Restauración de Zacatecas "Refugio Reyes"	30.-Operación de la Escuela Estatal de Conservación	2 - Trabajadores comprometidos y con sentido de pertenencia hacia la institución	8801 - Dirección General	Identidad Institucional	(Documentos autorizados / Documentos programados) * 100	Porcentaje	100	Producto	Constante	Ene-Jun	33.33	Modificación a los contratos laborales de los Docentes y en espera de la Validación del Organigrama Institucional ya presentado a la Secretaría de la Función Pública
4.-Desarrollo Social	88.-Escuela de Conservación y Restauración de Zacatecas "Refugio Reyes"	30.-Operación de la Escuela Estatal de Conservación	2 - Trabajadores comprometidos y con sentido de pertenencia hacia la institución	8801 - Dirección General	Identidad Institucional	(Documentos autorizados / Documentos programados) * 100	Porcentaje	100	Producto	Constante	Jul-Dic	-	De acuerdo con la periodicidad del indicador, no le corresponde resultado.
4.-Desarrollo Social	89.-Colegio de Bachilleres del Estado de Zacatecas	139.-Educación de excelencia	1 - Gestión pedagógica de calidad realizada	8901 - Dirección Académica	Porcentaje de procesos de enseñanza-aprendizaje atendidos	(Procesos atendidos / Procesos programados) * 100	Porcentaje	100	Producto	Constante	Ene-Jun	100	Se cumplió con las actividades programadas.
4.-Desarrollo Social	89.-Colegio de Bachilleres del Estado de Zacatecas	139.-Educación de excelencia	1 - Gestión pedagógica de calidad realizada	8901 - Dirección Académica	Porcentaje de procesos de enseñanza-aprendizaje atendidos	(Procesos atendidos / Procesos programados) * 100	Porcentaje	100	Producto	Constante	Jul-Dic	-	De acuerdo con la periodicidad del indicador, no le corresponde resultado.
4.-Desarrollo Social	89.-Colegio de Bachilleres del Estado de Zacatecas	139.-Educación de excelencia	2 - Gestión académica de calidad realizada	8901 - Dirección Académica	Porcentaje de procesos académico-administrativos atendidos	(Procesos académico-administrativos realizados / Procesos académicos-administrativos programados) * 100	Porcentaje	100	Producto	Constante	Ene-Jun	100	
4.-Desarrollo Social	89.-Colegio de Bachilleres del Estado de Zacatecas	139.-Educación de excelencia	2 - Gestión académica de calidad realizada	8901 - Dirección Académica	Porcentaje de procesos académico-administrativos atendidos	(Procesos académico-administrativos realizados / Procesos académicos-administrativos programados) * 100	Porcentaje	100	Producto	Constante	Jul-Dic	-	De acuerdo con la periodicidad del indicador, no le corresponde resultado.
4.-Desarrollo Social	89.-Colegio de Bachilleres del Estado de Zacatecas	139.-Educación de excelencia	3 - Gestión administrativa de calidad realizada	8902 - Dirección Administrativa	Porcentaje de procesos administrativos atendidos	(Procesos administrativos realizados / Procesos administrativos programados) * 100	Porcentaje	100	Producto	Constante	Ene-Mar	100	
4.-Desarrollo Social	89.-Colegio de Bachilleres del Estado de Zacatecas	139.-Educación de excelencia	3 - Gestión administrativa de calidad realizada	8902 - Dirección Administrativa	Porcentaje de procesos administrativos atendidos	(Procesos administrativos realizados / Procesos administrativos programados) * 100	Porcentaje	100	Producto	Constante	Abr-Jun	100	Se dio cumplimiento con la actividad de los procesos programados.
4.-Desarrollo Social	89.-Colegio de Bachilleres del Estado de Zacatecas	139.-Educación de excelencia	3 - Gestión administrativa de calidad realizada	8902 - Dirección Administrativa	Porcentaje de procesos administrativos atendidos	(Procesos administrativos realizados / Procesos administrativos programados) * 100	Porcentaje	100	Producto	Constante	Jul-Sep	100	
4.-Desarrollo Social	89.-Colegio de Bachilleres del Estado de Zacatecas	139.-Educación de excelencia	3 - Gestión administrativa de calidad realizada	8902 - Dirección Administrativa	Porcentaje de procesos administrativos atendidos	(Procesos administrativos realizados / Procesos administrativos programados) * 100	Porcentaje	100	Producto	Constante	Oct-Dic	-	De acuerdo con la periodicidad del indicador, no le corresponde resultado.
4.-Desarrollo Social	90.-Colegio de Educación Profesional Técnica de Zacatecas	156.-Formación de Profesionales Técnicos y Profesionales Técnicos Bachiller	1 - Procesos escolares de nivel media de corte tecnológico asistidos.	9001 - Coordinación de Servicios Escolares	ÍNDICE DE ABANDONO ESCOLAR	(((Matrícula inicial del periodo "N" - Egresados del periodo "N") - (Matrícula inicial del periodo "N+1" - Alumnos de nuevo ingreso a 1er. grado del periodo "N+1")) / Matrícula inicial del periodo "N") * 100	Porcentaje	24.24	Producto	Descendente	Ene-Jun	0	Este indicador se evalúa y reporta en el segundo semestre del año.
4.-Desarrollo Social	90.-Colegio de Educación Profesional Técnica de Zacatecas	156.-Formación de Profesionales Técnicos y Profesionales Técnicos Bachiller	1 - Procesos escolares de nivel media de corte tecnológico asistidos.	9001 - Coordinación de Servicios Escolares	ÍNDICE DE ABANDONO ESCOLAR	(((Matrícula inicial del periodo "N" - Egresados del periodo "N") - (Matrícula inicial del periodo "N+1" - Alumnos de nuevo ingreso a 1er. grado del periodo "N+1")) / Matrícula inicial del periodo "N") * 100	Porcentaje	24.24	Producto	Descendente	Jul-Dic	-	De acuerdo con la periodicidad del indicador, no le corresponde resultado.

Reporte de avance de metas de los indicadores a nivel COMPONENTE de los Programas Presupuestarios que conforman el Presupuesto 2023

Sector	Dependencia	Programa	Componente	U. Responsable	Indicador	Método	U. Medida	Meta	Tipo	Sentido	Periodo	Resultado	Observación
4.-Desarrollo Social	90.-Colegio de Educación Profesional Técnica de Zacatecas	156.-Formación de Profesionales Técnicos y Profesionales Técnicos Bachiller	2 - Servicios otorgados por el CONALEP Zacatecas inclusivos.	9002 - Coordinación de Promoción y Vinculación	PORCENTAJE DE ABSORCIÓN	{ (Número de alumnos matriculados en el Sistema Conalep en el periodo N / total de egresados de secundaria del área de influencia de los planteles en el periodo N) } * 100	Porcentaje	10.17	Producto	Ascendente	Ene-Jun	0	Este indicador se evalúa y reporta en el segundo semestre del año.
4.-Desarrollo Social	90.-Colegio de Educación Profesional Técnica de Zacatecas	156.-Formación de Profesionales Técnicos y Profesionales Técnicos Bachiller	2 - Servicios otorgados por el CONALEP Zacatecas inclusivos.	9002 - Coordinación de Promoción y Vinculación	PORCENTAJE DE ABSORCIÓN	{ (Número de alumnos matriculados en el Sistema Conalep en el periodo N / total de egresados de secundaria del área de influencia de los planteles en el periodo N) } * 100	Porcentaje	10.17	Producto	Ascendente	Jul-Dic	-	De acuerdo con la periodicidad del indicador, no le corresponde resultado.
4.-Desarrollo Social	90.-Colegio de Educación Profesional Técnica de Zacatecas	156.-Formación de Profesionales Técnicos y Profesionales Técnicos Bachiller	3 - Estudiantes de educación media atendidos en sistemas educativos de calidad.	9003 - Coordinación de Planeación y Capacitación	TASA DE CRECIMIENTO DE LA MATRÍCULA	{ (Número de alumnos matriculados en el periodo N / Número de alumnos matriculados en el periodo N-1) - 1 } * 100	Tasa de Variación	0.46	Producto	Descendente	Ene-Jun	3.55	Se registra un incremento en el comportamiento de la matrícula respecto del semestre equiparable del año 2022.
4.-Desarrollo Social	90.-Colegio de Educación Profesional Técnica de Zacatecas	156.-Formación de Profesionales Técnicos y Profesionales Técnicos Bachiller	3 - Estudiantes de educación media atendidos en sistemas educativos de calidad.	9003 - Coordinación de Planeación y Capacitación	TASA DE CRECIMIENTO DE LA MATRÍCULA	{ (Número de alumnos matriculados en el periodo N / Número de alumnos matriculados en el periodo N-1) - 1 } * 100	Tasa de Variación	0.46	Producto	Descendente	Jul-Dic	-	De acuerdo con la periodicidad del indicador, no le corresponde resultado.
4.-Desarrollo Social	90.-Colegio de Educación Profesional Técnica de Zacatecas	156.-Formación de Profesionales Técnicos y Profesionales Técnicos Bachiller	4 - Procesos de enseñanza impartidos en espacios educativos idóneos.	9004 - Coordinación de Formación Técnica Talleres y Laboratorios	PORCENTAJE DE CUMPLIMIENTO AL PROGRAMA INTEGRAL DE TRABAJO Y MEJORA CONTINUA	{ Número de acciones realizadas por plantel en el ciclo escolar N / Número de acciones programadas por plantel en el ciclo escolar N } * 100	Porcentaje	88.88	Producto	Ascendente	Ene-Jun	0	Este indicador se evalúa al cierre del segundo semestre del año.
4.-Desarrollo Social	90.-Colegio de Educación Profesional Técnica de Zacatecas	156.-Formación de Profesionales Técnicos y Profesionales Técnicos Bachiller	4 - Procesos de enseñanza impartidos en espacios educativos idóneos.	9004 - Coordinación de Formación Técnica Talleres y Laboratorios	PORCENTAJE DE CUMPLIMIENTO AL PROGRAMA INTEGRAL DE TRABAJO Y MEJORA CONTINUA	{ Número de acciones realizadas por plantel en el ciclo escolar N / Número de acciones programadas por plantel en el ciclo escolar N } * 100	Porcentaje	88.88	Producto	Ascendente	Jul-Dic	-	De acuerdo con la periodicidad del indicador, no le corresponde resultado.
4.-Desarrollo Social	90.-Colegio de Educación Profesional Técnica de Zacatecas	156.-Formación de Profesionales Técnicos y Profesionales Técnicos Bachiller	5 - Gestión institucional operada con eficiencia, transparencia e inclusiva.	9005 - Coordinación de Administración y Finanzas	PROPORCIÓN DE COSTO POR ALUMNO	Presupuesto de operación anual recibido / Total de alumnos matriculados en agosto	Razón	49466	Producto	Descendente	Ene-Jun	0	Este indicador se evalúa y reporta en el segundo semestre del año.
4.-Desarrollo Social	90.-Colegio de Educación Profesional Técnica de Zacatecas	156.-Formación de Profesionales Técnicos y Profesionales Técnicos Bachiller	5 - Gestión institucional operada con eficiencia, transparencia e inclusiva.	9005 - Coordinación de Administración y Finanzas	PROPORCIÓN DE COSTO POR ALUMNO	Presupuesto de operación anual recibido / Total de alumnos matriculados en agosto	Razón	49466	Producto	Descendente	Jul-Dic	-	De acuerdo con la periodicidad del indicador, no le corresponde resultado.
4.-Desarrollo Social	91.-Colegio de Estudios Científicos y Tecnológicos del Estado de Zacatecas	51.-Formación de estudiantes con perfil científico y tecnológico CECYTEZ-EMSAD	1 - Servicios educativos para formar estudiantes en los planteles del Colegio de Estudios Científicos y Tecnológicos proporcionados.	9101 - Dirección General CECYTEZ	De Servicios educativos para la formación de estudiantes en planteles.	{ No. de actividades institucionales realizadas con los estudiantes / No. de actividades institucionales con los estudiantes programadas } * 100	Porcentaje	100	Producto	Constante	Ene-Mar	25.32	
4.-Desarrollo Social	91.-Colegio de Estudios Científicos y Tecnológicos del Estado de Zacatecas	51.-Formación de estudiantes con perfil científico y tecnológico CECYTEZ-EMSAD	1 - Servicios educativos para formar estudiantes en los planteles del Colegio de Estudios Científicos y Tecnológicos proporcionados.	9101 - Dirección General CECYTEZ	De Servicios educativos para la formación de estudiantes en planteles.	{ No. de actividades institucionales realizadas con los estudiantes / No. de actividades institucionales con los estudiantes programadas } * 100	Porcentaje	100	Producto	Constante	Abr-Jun	47.4	
4.-Desarrollo Social	91.-Colegio de Estudios Científicos y Tecnológicos del Estado de Zacatecas	51.-Formación de estudiantes con perfil científico y tecnológico CECYTEZ-EMSAD	1 - Servicios educativos para formar estudiantes en los planteles del Colegio de Estudios Científicos y Tecnológicos proporcionados.	9101 - Dirección General CECYTEZ	De Servicios educativos para la formación de estudiantes en planteles.	{ No. de actividades institucionales realizadas con los estudiantes / No. de actividades institucionales con los estudiantes programadas } * 100	Porcentaje	100	Producto	Constante	Jul-Sep	73.38	
4.-Desarrollo Social	91.-Colegio de Estudios Científicos y Tecnológicos del Estado de Zacatecas	51.-Formación de estudiantes con perfil científico y tecnológico CECYTEZ-EMSAD	1 - Servicios educativos para formar estudiantes en los planteles del Colegio de Estudios Científicos y Tecnológicos proporcionados.	9101 - Dirección General CECYTEZ	De Servicios educativos para la formación de estudiantes en planteles.	{ No. de actividades institucionales realizadas con los estudiantes / No. de actividades institucionales con los estudiantes programadas } * 100	Porcentaje	100	Producto	Constante	Oct-Dic	-	De acuerdo con la periodicidad del indicador, no le corresponde resultado.
4.-Desarrollo Social	91.-Colegio de Estudios Científicos y Tecnológicos del Estado de Zacatecas	51.-Formación de estudiantes con perfil científico y tecnológico CECYTEZ-EMSAD	2 - Servicios educativos para formar estudiantes en los centros de Educación Media Superior a distancia implementados.	9101 - Dirección General CECYTEZ	De servicios educativos para la formación de estudiantes en los centros educativos de Educación Media Superior a Distancia.	{ No. de actividades institucionales realizadas con las y los estudiantes / No. de actividades institucionales con las y los estudiantes programadas } * 100	Porcentaje	100	Producto	Constante	Ene-Mar	24.81	
4.-Desarrollo Social	91.-Colegio de Estudios Científicos y Tecnológicos del Estado de Zacatecas	51.-Formación de estudiantes con perfil científico y tecnológico CECYTEZ-EMSAD	2 - Servicios educativos para formar estudiantes en los centros de Educación Media Superior a distancia implementados.	9101 - Dirección General CECYTEZ	De servicios educativos para la formación de estudiantes en los centros educativos de Educación Media Superior a Distancia.	{ No. de actividades institucionales realizadas con las y los estudiantes / No. de actividades institucionales con las y los estudiantes programadas } * 100	Porcentaje	100	Producto	Constante	Abr-Jun	45.11	
4.-Desarrollo Social	91.-Colegio de Estudios Científicos y Tecnológicos del Estado de Zacatecas	51.-Formación de estudiantes con perfil científico y tecnológico CECYTEZ-EMSAD	2 - Servicios educativos para formar estudiantes en los centros de Educación Media Superior a distancia implementados.	9101 - Dirección General CECYTEZ	De servicios educativos para la formación de estudiantes en los centros educativos de Educación Media Superior a Distancia.	{ No. de actividades institucionales realizadas con las y los estudiantes / No. de actividades institucionales con las y los estudiantes programadas } * 100	Porcentaje	100	Producto	Constante	Jul-Sep	73.68	
4.-Desarrollo Social	91.-Colegio de Estudios Científicos y Tecnológicos del Estado de Zacatecas	51.-Formación de estudiantes con perfil científico y tecnológico CECYTEZ-EMSAD	2 - Servicios educativos para formar estudiantes en los centros de Educación Media Superior a distancia implementados.	9101 - Dirección General CECYTEZ	De servicios educativos para la formación de estudiantes en los centros educativos de Educación Media Superior a Distancia.	{ No. de actividades institucionales realizadas con las y los estudiantes / No. de actividades institucionales con las y los estudiantes programadas } * 100	Porcentaje	100	Producto	Constante	Oct-Dic	-	De acuerdo con la periodicidad del indicador, no le corresponde resultado.
2.-Administración	92.-Instituto de Selección y Capacitación del Estado de Zacatecas	24.-Profesionalización de los Servidores (as) Públicos (as)	1 - Capacitación continua implementada.	9201 - Dirección de Profesionalización y Dirección de Reclutamiento Selección y Gestión por Competencias Laborales	Porcentaje de eventos de capacitación en mejora continua implementados	{ Eventos de capacitación en mejora continua implementados-realizados / Eventos de capacitación en mejora continua programados } * 100	Porcentaje	103	Producto	Ascendente	Ene-Jun	0	Organismo en proceso de extinción
2.-Administración	92.-Instituto de Selección y Capacitación del Estado de Zacatecas	24.-Profesionalización de los Servidores (as) Públicos (as)	1 - Capacitación continua implementada.	9201 - Dirección de Profesionalización y Dirección de Reclutamiento Selección y Gestión por Competencias Laborales	Porcentaje de eventos de capacitación en mejora continua implementados	{ Eventos de capacitación en mejora continua implementados-realizados / Eventos de capacitación en mejora continua programados } * 100	Porcentaje	103	Producto	Ascendente	Jul-Dic	-	De acuerdo con la periodicidad del indicador, no le corresponde resultado.
2.-Administración	92.-Instituto de Selección y Capacitación del Estado de Zacatecas	24.-Profesionalización de los Servidores (as) Públicos (as)	2 - Certificaciones de Competencias Laborales y Digitales implementadas.	9201 - Dirección de Profesionalización y Dirección de Reclutamiento Selección y Gestión por Competencias Laborales	Porcentaje de eventos de Certificación Laboral y Digital en mejora continua realizados	{ Eventos de certificación laboral y digital realizados / Eventos de certificación laboral y digital programados } * 100	Porcentaje	28	Producto	Ascendente	Ene-Jun	0	Organismo en proceso de extinción

Reporte de avance de metas de los indicadores a nivel COMPONENTE de los Programas Presupuestarios que conforman el Presupuesto 2023

Sector	Dependencia	Programa	Componente	U. Responsable	Indicador	Método	U. Medida	Meta	Tipo	Sentido	Periodo	Resultado	Observación
2.-Administración	92.-Instituto de Selección y Capacitación del Estado de Zacatecas	24.-Profesionalización de los Servidores (as) Públicos (as)	2 - Certificaciones de Competencias Laborales y Digitales implementadas.	9201 - Dirección de Profesionalización y Dirección de Reclutamiento Selección y Gestión por Competencias Laborales	Porcentaje de eventos de Certificación Laboral y Digital en mejora continua realizados	{ Eventos de certificación laboral y digital realizados / Eventos de certificación laboral y digital programados } * 100	Porcentaje	28	Producto	Ascendente	Jul-Dic	-	De acuerdo con la periodicidad del indicador, no le corresponde resultado.
2.-Administración	92.-Instituto de Selección y Capacitación del Estado de Zacatecas	24.-Profesionalización de los Servidores (as) Públicos (as)	3 - Sistema de Evaluación del Desempeño implementado.	9202 - Dirección de Evaluación al Desempeño Permanencia y Desarrollo	Porcentaje de Servidores(as) Públicos(as) evaluados(as)	{ Número de Servidores(as) públicos(as) evaluados(as) / Número de Servidores(as) Públicos(as) programados(as) } * 100	Porcentaje	1286	Producto	Descendente	Ene-Jun	0	Organismo en proceso de extinción
2.-Administración	92.-Instituto de Selección y Capacitación del Estado de Zacatecas	24.-Profesionalización de los Servidores (as) Públicos (as)	3 - Sistema de Evaluación del Desempeño implementado.	9202 - Dirección de Evaluación al Desempeño Permanencia y Desarrollo	Porcentaje de Servidores(as) Públicos(as) evaluados(as)	{ Número de Servidores(as) públicos(as) evaluados(as) / Número de Servidores(as) Públicos(as) programados(as) } * 100	Porcentaje	1286	Producto	Descendente	Jul-Dic	-	De acuerdo con la periodicidad del indicador, no le corresponde resultado.
4.-Desarrollo Social	93.-Universidad Tecnológica del Estado de Zacatecas	23.-Ofrecer Programas Educativos de calidad en la UTZAC pertinentes al entorno	1 - Formar profesionistas a través de programas educativos reconocidos por su calidad y pertinencia en favor del bienestar social.	9301 - Secretaría Académica	Porcentaje de programas educativos de calidad y pertinencia	{ Número de Programas educativos de calidad y pertinencia / Número de Programas educativos } * 100	Porcentaje	53	Producto	Ascendente	Ene-Mar	0	Se reportará el avance en el segundo trimestre.
4.-Desarrollo Social	93.-Universidad Tecnológica del Estado de Zacatecas	23.-Ofrecer Programas Educativos de calidad en la UTZAC pertinentes al entorno	1 - Formar profesionistas a través de programas educativos reconocidos por su calidad y pertinencia en favor del bienestar social.	9301 - Secretaría Académica	Porcentaje de programas educativos de calidad y pertinencia	{ Número de Programas educativos de calidad y pertinencia / Número de Programas educativos } * 100	Porcentaje	53	Producto	Ascendente	Abr-Jun	44	
4.-Desarrollo Social	93.-Universidad Tecnológica del Estado de Zacatecas	23.-Ofrecer Programas Educativos de calidad en la UTZAC pertinentes al entorno	1 - Formar profesionistas a través de programas educativos reconocidos por su calidad y pertinencia en favor del bienestar social.	9301 - Secretaría Académica	Porcentaje de programas educativos de calidad y pertinencia	{ Número de Programas educativos de calidad y pertinencia / Número de Programas educativos } * 100	Porcentaje	53	Producto	Ascendente	Jul-Sep	52	
4.-Desarrollo Social	93.-Universidad Tecnológica del Estado de Zacatecas	23.-Ofrecer Programas Educativos de calidad en la UTZAC pertinentes al entorno	1 - Formar profesionistas a través de programas educativos reconocidos por su calidad y pertinencia en favor del bienestar social.	9301 - Secretaría Académica	Porcentaje de programas educativos de calidad y pertinencia	{ Número de Programas educativos de calidad y pertinencia / Número de Programas educativos } * 100	Porcentaje	53	Producto	Ascendente	Oct-Dic	-	De acuerdo con la periodicidad del indicador, no le corresponde resultado.
4.-Desarrollo Social	93.-Universidad Tecnológica del Estado de Zacatecas	23.-Ofrecer Programas Educativos de calidad en la UTZAC pertinentes al entorno	2 - Eficiente administración de los recursos humanos, financieros y materiales bajo el marco normativo de rendición de cuentas y austeridad gubernamental.	9302 - Dirección de Administración y Finanzas	Porcentaje de recursos totales ejercidos para la operación de la universidad	{ total de recursos ejercidos / total de recursos programados } * 100	Porcentaje	100	Producto	Constante	Ene-Mar	0	Se reportará el avance en el segundo trimestre.
4.-Desarrollo Social	93.-Universidad Tecnológica del Estado de Zacatecas	23.-Ofrecer Programas Educativos de calidad en la UTZAC pertinentes al entorno	2 - Eficiente administración de los recursos humanos, financieros y materiales bajo el marco normativo de rendición de cuentas y austeridad gubernamental.	9302 - Dirección de Administración y Finanzas	Porcentaje de recursos totales ejercidos para la operación de la universidad	{ total de recursos ejercidos / total de recursos programados } * 100	Porcentaje	100	Producto	Constante	Abr-Jun	43.29	
4.-Desarrollo Social	93.-Universidad Tecnológica del Estado de Zacatecas	23.-Ofrecer Programas Educativos de calidad en la UTZAC pertinentes al entorno	2 - Eficiente administración de los recursos humanos, financieros y materiales bajo el marco normativo de rendición de cuentas y austeridad gubernamental.	9302 - Dirección de Administración y Finanzas	Porcentaje de recursos totales ejercidos para la operación de la universidad	{ total de recursos ejercidos / total de recursos programados } * 100	Porcentaje	100	Producto	Constante	Jul-Sep	65.64	
4.-Desarrollo Social	93.-Universidad Tecnológica del Estado de Zacatecas	23.-Ofrecer Programas Educativos de calidad en la UTZAC pertinentes al entorno	2 - Eficiente administración de los recursos humanos, financieros y materiales bajo el marco normativo de rendición de cuentas y austeridad gubernamental.	9302 - Dirección de Administración y Finanzas	Porcentaje de recursos totales ejercidos para la operación de la universidad	{ total de recursos ejercidos / total de recursos programados } * 100	Porcentaje	100	Producto	Constante	Oct-Dic	-	De acuerdo con la periodicidad del indicador, no le corresponde resultado.
4.-Desarrollo Social	93.-Universidad Tecnológica del Estado de Zacatecas	23.-Ofrecer Programas Educativos de calidad en la UTZAC pertinentes al entorno	3 - Oferta de programas y servicios vinculados a las y los estudiantes de la universidad, al sector empresarial y social, buscando la competitividad en el entorno	9303 - Dirección de Vinculación	Porcentaje de nuevos servicios	{ nuevos servicios / servicios ofertados } * 100	Porcentaje	31	Producto	Ascendente	Ene-Mar	0	Se reportará el avance en el segundo trimestre
4.-Desarrollo Social	93.-Universidad Tecnológica del Estado de Zacatecas	23.-Ofrecer Programas Educativos de calidad en la UTZAC pertinentes al entorno	3 - Oferta de programas y servicios vinculados a las y los estudiantes de la universidad, al sector empresarial y social, buscando la competitividad en el entorno	9303 - Dirección de Vinculación	Porcentaje de nuevos servicios	{ nuevos servicios / servicios ofertados } * 100	Porcentaje	31	Producto	Ascendente	Abr-Jun	0	
4.-Desarrollo Social	93.-Universidad Tecnológica del Estado de Zacatecas	23.-Ofrecer Programas Educativos de calidad en la UTZAC pertinentes al entorno	3 - Oferta de programas y servicios vinculados a las y los estudiantes de la universidad, al sector empresarial y social, buscando la competitividad en el entorno	9303 - Dirección de Vinculación	Porcentaje de nuevos servicios	{ nuevos servicios / servicios ofertados } * 100	Porcentaje	31	Producto	Ascendente	Jul-Sep	20	
4.-Desarrollo Social	93.-Universidad Tecnológica del Estado de Zacatecas	23.-Ofrecer Programas Educativos de calidad en la UTZAC pertinentes al entorno	3 - Oferta de programas y servicios vinculados a las y los estudiantes de la universidad, al sector empresarial y social, buscando la competitividad en el entorno	9303 - Dirección de Vinculación	Porcentaje de nuevos servicios	{ nuevos servicios / servicios ofertados } * 100	Porcentaje	31	Producto	Ascendente	Oct-Dic	-	De acuerdo con la periodicidad del indicador, no le corresponde resultado.
4.-Desarrollo Social	93.-Universidad Tecnológica del Estado de Zacatecas	23.-Ofrecer Programas Educativos de calidad en la UTZAC pertinentes al entorno	4 - Realizar una adecuada planeación y gestión institucional enfocada al logro de los objetivos por medio de la implementación del sistema de gestión de calidad	9304 - Jefatura de Planeación y Sistema de Gestión de la Calidad Ambiental y Sustentabilidad	Porcentaje de Actividades realizadas	{ Actividades realizadas / actividades programadas } * 100	Porcentaje	100	Producto	Constante	Ene-Mar	0	Se reportará el avance en el segundo trimestre.
4.-Desarrollo Social	93.-Universidad Tecnológica del Estado de Zacatecas	23.-Ofrecer Programas Educativos de calidad en la UTZAC pertinentes al entorno	4 - Realizar una adecuada planeación y gestión institucional enfocada al logro de los objetivos por medio de la implementación del sistema de gestión de calidad	9304 - Jefatura de Planeación y Sistema de Gestión de la Calidad Ambiental y Sustentabilidad	Porcentaje de Actividades realizadas	{ Actividades realizadas / actividades programadas } * 100	Porcentaje	100	Producto	Constante	Abr-Jun	55.56	

Reporte de avance de metas de los indicadores a nivel COMPONENTE de los Programas Presupuestarios que conforman el Presupuesto 2023

Sector	Dependencia	Programa	Componente	U. Responsable	Indicador	Método	U. Medida	Meta	Tipo	Sentido	Periodo	Resultado	Observación
4.-Desarrollo Social	93.-Universidad Tecnológica del Estado de Zacatecas	23.-Ofrecer Programas Educativos de calidad en la UTZAC pertinentes al entorno	4 - Realizar una adecuada planeación y gestión institucional enfocada al logro de los objetivos por medio de la implementación del sistema de gestión de calidad	9304 - Jefatura de Planeación y Sistema de Gestión de la Calidad Ambiental y Sustentabilidad	Porcentaje de Actividades realizadas	(Actividades realizadas / actividades programadas) * 100	Porcentaje	100	Producto	Constante	Jul-Sep	100	
4.-Desarrollo Social	93.-Universidad Tecnológica del Estado de Zacatecas	23.-Ofrecer Programas Educativos de calidad en la UTZAC pertinentes al entorno	4 - Realizar una adecuada planeación y gestión institucional enfocada al logro de los objetivos por medio de la implementación del sistema de gestión de calidad	9304 - Jefatura de Planeación y Sistema de Gestión de la Calidad Ambiental y Sustentabilidad	Porcentaje de Actividades realizadas	(Actividades realizadas / actividades programadas) * 100	Porcentaje	100	Producto	Constante	Oct-Dic	-	De acuerdo con la periodicidad del indicador, no le corresponde resultado.
2.-Administración	95.-Comisión Estatal de la Defensa del Contribuyente	22.-Acceso a la Justicia Tributaria a través de la Protección y Defensa de los Derechos de los Contribuyentes	1 - Servicios de Asesoría, Representación Legal y Formulación de Quejas proporcionados para la Defensa y Protección al Contribuyente	9501 - Dirección Técnica Jurídica	Porcentaje de solicitudes procedentes	(Número de solicitudes procedentes / Total de solicitudes presentadas) * 100	Porcentaje	95	Producto	Ascendente	Ene-Jun	44.54	
2.-Administración	95.-Comisión Estatal de la Defensa del Contribuyente	22.-Acceso a la Justicia Tributaria a través de la Protección y Defensa de los Derechos de los Contribuyentes	1 - Servicios de Asesoría, Representación Legal y Formulación de Quejas proporcionados para la Defensa y Protección al Contribuyente	9501 - Dirección Técnica Jurídica	Porcentaje de solicitudes procedentes	(Número de solicitudes procedentes / Total de solicitudes presentadas) * 100	Porcentaje	95	Producto	Ascendente	Jul-Dic	-	De acuerdo con la periodicidad del indicador, no le corresponde resultado.
2.-Administración	95.-Comisión Estatal de la Defensa del Contribuyente	22.-Acceso a la Justicia Tributaria a través de la Protección y Defensa de los Derechos de los Contribuyentes	2 - Gestión y Manejo de los Servicios Administrativos de la Comisión proporcionados.	9502 - Dirección Administrativa	Porcentaje de solicitudes procedentes	(Número de solicitudes procedentes / Total de solicitudes presentadas) * 100	Porcentaje	90	Producto	Ascendente	Ene-Jun	100	
2.-Administración	95.-Comisión Estatal de la Defensa del Contribuyente	22.-Acceso a la Justicia Tributaria a través de la Protección y Defensa de los Derechos de los Contribuyentes	2 - Gestión y Manejo de los Servicios Administrativos de la Comisión proporcionados.	9502 - Dirección Administrativa	Porcentaje de solicitudes procedentes	(Número de solicitudes procedentes / Total de solicitudes presentadas) * 100	Porcentaje	90	Producto	Ascendente	Jul-Dic	-	De acuerdo con la periodicidad del indicador, no le corresponde resultado.
2.-Administración	95.-Comisión Estatal de la Defensa del Contribuyente	22.-Acceso a la Justicia Tributaria a través de la Protección y Defensa de los Derechos de los Contribuyentes	3 - Derecho de Acceso a la Información Pública Garantizado	9503 - Unidad de Transparencia	Promedio de cumplimiento en materia de acceso a la información	(Promedio de cumplimiento obtenido en obligaciones de transparencia emitido por el Órgano Garante + Porcentaje de solicitudes de acceso a la información) / 2	Promedio	100	Producto	Ascendente	Ene-Mar	100	
2.-Administración	95.-Comisión Estatal de la Defensa del Contribuyente	22.-Acceso a la Justicia Tributaria a través de la Protección y Defensa de los Derechos de los Contribuyentes	3 - Derecho de Acceso a la Información Pública Garantizado	9503 - Unidad de Transparencia	Promedio de cumplimiento en materia de acceso a la información	(Promedio de cumplimiento obtenido en obligaciones de transparencia emitido por el Órgano Garante + Porcentaje de solicitudes de acceso a la información) / 2	Promedio	100	Producto	Ascendente	Abr-Jun	3.5	
2.-Administración	95.-Comisión Estatal de la Defensa del Contribuyente	22.-Acceso a la Justicia Tributaria a través de la Protección y Defensa de los Derechos de los Contribuyentes	3 - Derecho de Acceso a la Información Pública Garantizado	9503 - Unidad de Transparencia	Promedio de cumplimiento en materia de acceso a la información	(Promedio de cumplimiento obtenido en obligaciones de transparencia emitido por el Órgano Garante + Porcentaje de solicitudes de acceso a la información) / 2	Promedio	100	Producto	Ascendente	Jul-Sep	100	
2.-Administración	95.-Comisión Estatal de la Defensa del Contribuyente	22.-Acceso a la Justicia Tributaria a través de la Protección y Defensa de los Derechos de los Contribuyentes	3 - Derecho de Acceso a la Información Pública Garantizado	9503 - Unidad de Transparencia	Promedio de cumplimiento en materia de acceso a la información	(Promedio de cumplimiento obtenido en obligaciones de transparencia emitido por el Órgano Garante + Porcentaje de solicitudes de acceso a la información) / 2	Promedio	100	Producto	Ascendente	Oct-Dic	-	De acuerdo con la periodicidad del indicador, no le corresponde resultado.
2.-Administración	96.-Secretaría Ejecutiva del Sistema Estatal Anticorrupción de Zacatecas	18.-Programa para Impulsar la Coordinación Interinstitucional del Sistema Estatal Anticorrupción dirigido al combate a la corrupción y la impunidad.	1 - Prioridades de la Política Estatal Anticorrupción Diseñadas e implementadas.	9603 - Unidad de Política Pública y Vinculación Institucional.	Porcentaje de avance de atención de prioridades	(Grado de avance de atención de las prioridades realizado / Grado de avance de atención programado) * 100	Porcentaje	10	Producto	Ascendente	Ene-Jun	100	
2.-Administración	96.-Secretaría Ejecutiva del Sistema Estatal Anticorrupción de Zacatecas	18.-Programa para Impulsar la Coordinación Interinstitucional del Sistema Estatal Anticorrupción dirigido al combate a la corrupción y la impunidad.	1 - Prioridades de la Política Estatal Anticorrupción Diseñadas e implementadas.	9603 - Unidad de Política Pública y Vinculación Institucional.	Porcentaje de avance de atención de prioridades	(Grado de avance de atención de las prioridades realizado / Grado de avance de atención programado) * 100	Porcentaje	10	Producto	Ascendente	Jul-Dic	-	De acuerdo con la periodicidad del indicador, no le corresponde resultado.
2.-Administración	96.-Secretaría Ejecutiva del Sistema Estatal Anticorrupción de Zacatecas	18.-Programa para Impulsar la Coordinación Interinstitucional del Sistema Estatal Anticorrupción dirigido al combate a la corrupción y la impunidad.	2 - Sistemas de Plataforma Digital Estatal Diagnosticados e Interconectados.	9604 - Unidad de Servicios Tecnológicos y Plataforma Digital Estatal	Porcentaje de Sistemas de la PDE diagnosticados e interconectados.	(número de diagnósticos e interconexiones de los sistemas de la PDE realizados / número de diagnósticos e interconexiones de los sistemas de la PDE programados) * 100	Porcentaje	50	Producto	Ascendente	Ene-Jun	100	
2.-Administración	96.-Secretaría Ejecutiva del Sistema Estatal Anticorrupción de Zacatecas	18.-Programa para Impulsar la Coordinación Interinstitucional del Sistema Estatal Anticorrupción dirigido al combate a la corrupción y la impunidad.	2 - Sistemas de Plataforma Digital Estatal Diagnosticados e Interconectados.	9604 - Unidad de Servicios Tecnológicos y Plataforma Digital Estatal	Porcentaje de Sistemas de la PDE diagnosticados e interconectados.	(número de diagnósticos e interconexiones de los sistemas de la PDE realizados / número de diagnósticos e interconexiones de los sistemas de la PDE programados) * 100	Porcentaje	50	Producto	Ascendente	Jul-Dic	-	De acuerdo con la periodicidad del indicador, no le corresponde resultado.

Reporte de avance de metas de los indicadores a nivel COMPONENTE de los Programas Presupuestarios que conforman el Presupuesto 2023

Sector	Dependencia	Programa	Componente	U. Responsable	Indicador	Método	U. Medida	Meta	Tipo	Sentido	Periodo	Resultado	Observación
2.-Administración	96.-Secretaría Ejecutiva del Sistema Estatal Anticorrupción de Zacatecas	18.-Programa para Impulsar la Coordinación Interinstitucional del Sistema Estatal Anticorrupción dirigido al combate a la corrupción y la impunidad.	3 - Coordinación Interinstitucional entre los integrantes del Sistema Estatal Anticorrupción impulsada y participación ciudadana fomentada	9601 - Secretaría Técnica	Porcentaje de actividades de Coordinación Interinstitucional y fomento a la Participación Ciudadana ejecutadas.	{ Número de actividades de Coordinación Interinstitucional y fomento a la participación ciudadana realizadas / Número de actividades de coordinación interinstitucional y fomento a la participación ciudadana programadas } * 100	Porcentaje	50	Producto	Ascendente	Ene-Jun	100	
2.-Administración	96.-Secretaría Ejecutiva del Sistema Estatal Anticorrupción de Zacatecas	18.-Programa para Impulsar la Coordinación Interinstitucional del Sistema Estatal Anticorrupción dirigido al combate a la corrupción y la impunidad.	3 - Coordinación Interinstitucional entre los integrantes del Sistema Estatal Anticorrupción impulsada y participación ciudadana fomentada	9601 - Secretaría Técnica	Porcentaje de actividades de Coordinación Interinstitucional y fomento a la Participación Ciudadana ejecutadas.	{ Número de actividades de Coordinación Interinstitucional y fomento a la participación ciudadana realizadas / Número de actividades de coordinación interinstitucional y fomento a la participación ciudadana programadas } * 100	Porcentaje	50	Producto	Ascendente	Jul-Dic	-	De acuerdo con la periodicidad del indicador, no le corresponde resultado.
1.-Política Interna y Seguridad	97.-Centro de Conciliación Laboral del Estado de Zacatecas	135.-Programa de Conciliación Laboral del Estado de Zacatecas	1 - Asuntos de conciliación atendidos	9701 - CECOLAB Subdirecciones de Conciliación del Apartado A y B	Porcentaje de Asuntos Atendidos	{ Total de asuntos concluidos / Total de asuntos recibidos } * 100	Porcentaje	85	Producto	Ascendente	Ene-Mar	81.34	En todos los meses quedan pendientes por resolver algunos asuntos, toda vez que el trámite de conciliación prejudicial se tramita en 45 días.
1.-Política Interna y Seguridad	97.-Centro de Conciliación Laboral del Estado de Zacatecas	135.-Programa de Conciliación Laboral del Estado de Zacatecas	1 - Asuntos de conciliación atendidos	9701 - CECOLAB Subdirecciones de Conciliación del Apartado A y B	Porcentaje de Asuntos Atendidos	{ Total de asuntos concluidos / Total de asuntos recibidos } * 100	Porcentaje	85	Producto	Ascendente	Abr-Jun	74.97	Cada mes quedan pendientes de resolver solicitudes, toda vez que, el proceso de conciliación conforme a lo señala la Ley se tramita dentro de 45 días naturales.
1.-Política Interna y Seguridad	97.-Centro de Conciliación Laboral del Estado de Zacatecas	135.-Programa de Conciliación Laboral del Estado de Zacatecas	1 - Asuntos de conciliación atendidos	9701 - CECOLAB Subdirecciones de Conciliación del Apartado A y B	Porcentaje de Asuntos Atendidos	{ Total de asuntos concluidos / Total de asuntos recibidos } * 100	Porcentaje	85	Producto	Ascendente	Jul-Sep	105.43	Al inicio de cada mes quedan asuntos pendientes, toda vez que el procedimiento de conciliación prejudicial se lleva a cabo en un término de 45 días.
1.-Política Interna y Seguridad	97.-Centro de Conciliación Laboral del Estado de Zacatecas	135.-Programa de Conciliación Laboral del Estado de Zacatecas	1 - Asuntos de conciliación atendidos	9701 - CECOLAB Subdirecciones de Conciliación del Apartado A y B	Porcentaje de Asuntos Atendidos	{ Total de asuntos concluidos / Total de asuntos recibidos } * 100	Porcentaje	85	Producto	Ascendente	Oct-Dic	-	De acuerdo con la periodicidad del indicador, no le corresponde resultado.
1.-Política Interna y Seguridad	97.-Centro de Conciliación Laboral del Estado de Zacatecas	135.-Programa de Conciliación Laboral del Estado de Zacatecas	2 - Recursos Financieros, humanos y materiales gestionados	9702 - CECOLAB Coordinación Administrativa	Porcentaje de aplicación de presupuesto	{ Presupuesto ejercido / presupuesto modificado } * 100	Porcentaje	100	Producto	Constante	Ene-Mar	100	
1.-Política Interna y Seguridad	97.-Centro de Conciliación Laboral del Estado de Zacatecas	135.-Programa de Conciliación Laboral del Estado de Zacatecas	2 - Recursos Financieros, humanos y materiales gestionados	9702 - CECOLAB Coordinación Administrativa	Porcentaje de aplicación de presupuesto	{ Presupuesto ejercido / presupuesto modificado } * 100	Porcentaje	100	Producto	Constante	Abr-Jun	100	
1.-Política Interna y Seguridad	97.-Centro de Conciliación Laboral del Estado de Zacatecas	135.-Programa de Conciliación Laboral del Estado de Zacatecas	2 - Recursos Financieros, humanos y materiales gestionados	9702 - CECOLAB Coordinación Administrativa	Porcentaje de aplicación de presupuesto	{ Presupuesto ejercido / presupuesto modificado } * 100	Porcentaje	100	Producto	Constante	Jul-Sep	100	
1.-Política Interna y Seguridad	97.-Centro de Conciliación Laboral del Estado de Zacatecas	135.-Programa de Conciliación Laboral del Estado de Zacatecas	2 - Recursos Financieros, humanos y materiales gestionados	9702 - CECOLAB Coordinación Administrativa	Porcentaje de aplicación de presupuesto	{ Presupuesto ejercido / presupuesto modificado } * 100	Porcentaje	100	Producto	Constante	Oct-Dic	-	De acuerdo con la periodicidad del indicador, no le corresponde resultado.



Zacatecas

GOBIERNO DEL ESTADO

2021-2027

IV. Indicadores de Postura Fiscal

INFORME FINANCIERO AL TERCER TRIMESTRE DEL 01 DE ENERO AL 30 DE SEPTIEMBRE
PODER EJECUTIVO DEL ESTADO DE ZACATECAS

2023

Concepto	Estimado/Aprobado	Devengado	Recaudado/Pagado
I. Ingresos Presupuestarios	36,812,548,822	30,892,441,607	30,884,575,327
1. Ingresos del Gobierno de la Entidad Federativa	36,812,548,822	30,892,441,607	30,884,575,327
2. Ingresos del Sector Paraestatal	0	0	0
II. Egresos Presupuestarios	36,673,769,372	27,099,707,958	26,539,802,197
3. Egresos del Gobierno de la Entidad Federativa	36,673,769,372	27,099,707,958	26,539,802,197
4. Egresos del Sector Paraestatal	0	0	0
III. Balance Presupuestario (Superávit o Déficit) (III = I - II)	138,779,450	3,792,733,649	4,344,773,130
Concepto	Estimado/Aprobado	Devengado	Recaudado/Pagado
III. Balance presupuestario (Superávit o Déficit)	138,779,450	3,792,733,649	4,344,773,130
IV. Intereses, Comisiones y Gastos de la Deuda	884,248,510	553,509,334	553,509,334
V. Balance Primario (Superávit o Déficit) (V= III + IV)	1,023,027,960	4,346,242,983	4,898,282,464
Concepto	Estimado/Aprobado	Devengado	Recaudado/Pagado
A. Financiamiento	0	0	0
B. Amortización de la deuda	138,779,450	90,110,121	90,110,121
C. Financiamiento Neto (C = A - B)	(138,779,450)	(90,110,121)	(90,110,121)



Zacatecas

GOBIERNO DEL ESTADO

2021-2027

V. Formatos Ley de Disciplina Financiera

INFORME FINANCIERO AL TERCER TRIMESTRE DEL 01 DE ENERO AL 30 SEPTIEMBRE
PODER EJECUTIVO DEL ESTADO DE ZACATECAS

2023

Informe Financiero al Tercer Trimestre 2023
Ente Poder Ejecutivo del Estado de Zacatecas
Estado de Situación Financiera Detallado - LDF
Al 30 de septiembre de 2023 y 31 de diciembre de 2022
(Pesos)

CONCEPTO	Año		CONCEPTO	Año	
	2023	2022		2023	2022
ACTIVO			PASIVO		
Activo Circulante			Activo Circulante		
a. Efectivo y Equivalentes (a=a1+a2+a3+a4+a5+a6+a7)	6,208,214,928	3,681,319,705	a. Cuentas por Pagar a Corto Plazo	2,282,970,573	2,526,809,975
a1) Efectivo	2,532,629	1,712,300	a1) Servicios Personales por Pagar a Corto Plazo	153,778,751	322,666,426
a2) Bancos/Tesorería	4,194,659,695	453,413,252	a2) Proveedores por Pagar a Corto Plazo	296,462,907	212,956,280
a3) Bancos/Dependencias y Otros	0	0	a3) Contratistas por Obras Públicas por Pagar a Corto Plazo	5,961,793	3,977,753
a4) Inversiones Temporales (Hasta 3 meses)	1,911,018,085	2,467,389,047	a4) Participaciones y Aportaciones por Pagar a Corto Plazo	250,217,735	500,000
a5) Fondos con Afectación Específica	100,004,518	758,805,106	a5) Transferencias Otorgadas por Pagar a Corto Plazo	77,309,044	91,808,654
a6) Depósitos de Fondos de Terceros en Garantía y/o Administración	0	0	a6) Intereses, Comisiones y Otros Gastos de la Deuda Pública por Pagar a	0	0
a7) Otros Efectivos y Equivalentes	0	0	a7) Retenciones y Contribuciones por Pagar a Corto Plazo	330,488,720	302,839,345
b. Derechos a Recibir Efectivo o Equivalentes (b=b1+b2+b3+b4+b5+b6+b7)	1,127,918,012	1,072,486,405	a8) Devoluciones de la Ley de Ingresos por Pagar a Corto Plazo	61,489,696	79,300,547
b1) Inversiones Financieras de Corto Plazo	0	0	a9) Otras Cuentas por Pagar a Corto Plazo	1,108,271,827	1,512,860,989
b2) Cuentas por Cobrar a Corto Plazo	31,218,031	78,119,186	b. Documentos por Pagar a Corto Plazo (b=b1+b2+b3)	17,115,676	44,666,500
b3) Deudores Diversos por Cobrar a Corto Plazo	61,968,441	42,557,687	b1) Documentos Comerciales por Pagar a Corto Plazo	0	0
b4) Ingresos por Recuperar a Corto Plazo	4,355,188	728,897	b2) Documentos con Contratistas por Obras Públicas por Pagar a Corto Plazo	0	0
b5) Deudores por Anticipos de la Tesorería a Corto Plazo	454,053,115	378,984,847	b3) Otros Documentos por Pagar a Corto Plazo	17,115,676	44,666,500
b6) Préstamos Otorgados a Corto Plazo	199,401,645	267,010,343	c. Porción a Corto Plazo de la Deuda Pública a Largo Plazo	48,669,329	0
b7) Otros Derechos a Recibir Efectivo o Equivalentes a Corto Plazo	376,921,592	305,085,445	c1) Porción a Corto Plazo de la Deuda Pública	48,669,329	0
c. Derechos a Recibir Bienes o Servicios (c=c1+c2+c3+c4+c5)	60,081,000	141,888,319	c2) Porción a Corto Plazo de Arrendamiento Financiero	0	0
c1) Anticipo a Proveedores por Adquisición de Bienes y Prestación de Servicios a Corto Plazo	1,238,472	799,652	d. Títulos y Valores a Corto Plazo	0	0
c2) Anticipo a Proveedores por Adquisición de Bienes Inmuebles y Muebles a Corto Plazo	0	0	e. Pasivos Diferidos a Corto Plazo (e=e1+e2+e3)	0	0
c3) Anticipo a Proveedores por Adquisición de Bienes Intangibles a Corto Plazo	0	0	e1) Ingresos Cobrados por Adelantado a Corto Plazo	0	0
c4) Anticipo a Contratistas por Obras Públicas a Corto Plazo	58,842,527	141,088,666	e2) Intereses Cobrados por Adelantado a Corto Plazo	0	0
c5) Otros Derechos a Recibir Bienes o Servicios a Corto Plazo	0	0	e3) Otros Pasivos Diferidos a Corto Plazo	0	0
d. Inventarios (d=d1+d2+d3+d4+d5)	0	0	f. Fondos y Bienes de Terceros en Garantía y/o Administración a	48,278,995	47,563,952
d1) Inventario de Mercancías para Venta	0	0	f1) Fondos en Garantía a Corto Plazo	5,915,631	5,200,589
d2) Inventario de Mercancías Terminadas	0	0	f2) Fondos en Administración a Corto Plazo	0	0
d3) Inventario de Mercancías en Proceso de Elaboración	0	0	f3) Fondos Contingentes a Corto Plazo	0	0
d4) Inventario de Materias Primas, Materiales y Suministros para Producción	0	0	f4) Fondos de Fideicomisos, Mandatos y Contratos Análogos a Corto Plazo	42,363,363	42,363,363
d5) Bienes en Tránsito	0	0	f5) Otros Fondos de Terceros en Garantía y/o Administración a Corto Plazo	0	0
e. Almacenes	0	0	f6) Valores y Bienes en Garantía a Corto Plazo	0	0
f. Estimación por Pérdida o Deterioro de Activos Circulantes (f=f1+f2)	0	0	g. Provisiones a Corto Plazo (g=g1+g2+g3)	95,526,775	1,147,814,074
f1) Estimaciones para Cuentas Incobrables por Derechos a Recibir Efectivo o Equivalentes	0	0	g1) Provisión para Demandas y Juicios a Corto Plazo	0	0
f2) Estimación por Deterioro de Inventarios	0	0	g2) Provisión para Contingencias a Corto Plazo	0	0
g. Otros Activos Circulantes (g=g1+g2+g3+g4)	0	0	g3) Otras Provisiones a Corto Plazo	95,526,775	1,147,814,074
g1) Valores en Garantía	0	0	h. Otros Pasivos a Corto Plazo (h=h1+h2+h3)	431,384,874	415,868,798
g2) Bienes en Garantía (excluye depósitos de fondos)	0	0	h1) Ingresos por Clasificar	15,686,275	16,092,785
g3) Bienes Derivados de Embargos, Decomisos, Aseguramientos y Dación en Pago	0	0	h2) Recaudación por Participar	0	0
g4) Adquisición con Fondos de Terceros	0	0	h3) Otros Pasivos Circulantes	415,698,599	399,776,013
IA. Total de Activos Circulantes (IA=a+b+c+d+e+f+g)	7,396,213,939	4,895,694,428	IIA. Total de Pasivos Circulantes (IIA=a+b+c+d+e+g+h)	2,923,946,222	4,182,723,299
Activo No Circulante			Pasivo No Circulante		
a. Inversiones Financieras a Largo Plazo	446,694,580	420,832,432	a. Cuentas por Pagar a Largo Plazo	0	0
b. Derechos a Recibir Efectivo o Equivalentes a Largo Plazo	38,242,967	38,975,078	b. Documentos por Pagar a Largo Plazo	0	0
c. Bienes Inmuebles, Infraestructura y Construcciones en Proceso	29,038,794,897	28,709,730,804	c. Deuda Pública a Largo Plazo	6,858,413,984	6,997,193,435
d. Bienes Muebles	2,877,844,752	2,725,158,172	d. Pasivos Diferidos a Largo Plazo	0	0
e. Activos Intangibles	160,997,316	152,312,167	e. Fondos y Bienes de Terceros en Garantía y/o en Administración a	48,147	48,147
f. Depreciación, Deterioro y Amortización Acumulada de Bienes	(2,296,195,162)	(2,243,588,891)	f. Provisiones a Largo Plazo	0	0
g. Activos Diferidos	45,000	45,000	II.B Total de Pasivos No Circulantes (II.B=a+b+c+d+e+f)	6,858,462,131	6,997,241,582
h. Estimación por Pérdida o Deterioro de Activos no Circulantes	0	0	II. Total del Pasivo (II=IIA+II.B)	9,782,408,353	11,179,964,881
i. Otros Activos no Circulantes	108,060,268	107,966,510	HACIENDA PÚBLICA/ PATRIMONIO		
IB. Total de Activos No Circulantes (IB=a+b+c+d+e+f+g+h+i)	30,374,484,617	29,911,431,274	IIIA. Hacienda Pública/Patrimonio Contribuido (IIIA=a+b+c)	0	0
I. Total del Activo (I=IA+IB)	37,770,698,556	34,807,125,702	a. Aportaciones	0	0
			b. Donaciones de Capital	0	0
			c. Actualización de la Hacienda Pública / Patrimonio	0	0
			IIIB. Hacienda Pública/Patrimonio Generado (IIIB=a+b+c+d+e)	27,988,290,203	23,627,160,822
			a. Resultados del Ejercicio (Ahorro / Desahorro)	4,315,055,598	3,477,315,047
			b. Resultados de Ejercicios Anteriores	23,692,079,552	20,212,364,302
			c. Revalúos	162,298,327	159,805,583
			d. Reservas	0	0
			e. Rectificaciones de Resultados de Ejercicios Anteriores	(181,143,274)	(222,324,111)
			IIIC. Exceso o Insuficiencia en la Actualización de la Hacienda	0	0
			a. Resultado por Posición Monetaria	0	0
			b. Resultado por Tenencia de Activos no Monetarios	0	0
			III Total Hacienda Pública/ Patrimonio (III=IIIA+IIIB+IIIC)	27,988,290,203	23,627,160,822
			IV. Total del Pasivo y Hacienda Pública / Patrimonio (IV=II+III)	37,770,698,556	34,807,125,702

Informe Financiero al Tercer Trimestre 2023
Ente: Poder Ejecutivo del Estado de Zacatecas
Informe Analítico de la Deuda y Otros Pasivos - LDF
Del 01 de enero al 30 de septiembre de 2023
(Pesos)

Denominación de las Deuda Pública y Otros Pasivos	Saldo al 31 de diciembre de 2022	Disposiciones del Periodo	Amortizaciones del Periodo	Revaluaciones, Reclasificaciones y Otros Ajustes	Saldo Final del Periodo	Pago de Intereses del Periodo	Pago de Comisiones y demás costos asociados durante el Periodo
1. Deuda Pública (1=A+B)	7,041,859,934	96,533,388	214,194,333	0	6,924,198,989	553,509,334	0
A. Corto Plazo (A=a1+a2+a3)	44,666,500	96,533,388	124,084,212	0	17,115,676	0	0
a1) Instituciones de Crédito							
SCOTIABANK INVERLAT CADENAS PRODUCTIVAS(2022)	44,666,500	0.00	44,666,500	0	0	0	0
a1) Instituciones de Crédito							
SCOTIABANK INVERLAT CADENAS PRODUCTIVAS(2023)	0	96,533,388	79,417,712	0	17,115,676	0	0
a2) Títulos y Valores	0	0	0	0	0	0	0
a3) Arrendamientos Financieros	0	0	0	0	0	0	0
B. Largo Plazo (B=b1+b2+b3)	6,997,193,435	0	90,110,121	0	6,907,083,313	553,509,334	0
b1) Instituciones de Crédito							
BANOBRAS (PROFISE)	198,458,139	0	0	0	198,458,139	12,439,403	0
b1) Instituciones de Crédito							
BANORTE REEST.	3,761,633,199	0	50,383,968	0	3,711,249,231	300,731,482	0
b1) Instituciones de Crédito							
BANOBRAS REEST.	2,595,786,295	0	34,367,553	0	2,561,418,742	205,199,852	0
b1) Instituciones de Crédito							
BANOBRAS REEST. "B"	441,315,801	0	5,358,600	0	435,957,201	35,138,597	0
b1) Instituciones de Crédito							
Fideicomiso INVEX 1121	0	0	0	0	0	0	0
b2) Títulos y Valores	0	0	0	0	0	0	0
b3) Arrendamientos Financieros	0	0	0	0	0	0	0
2. Otros Pasivos	4,138,104,946				2,858,209,364		
3. Total de la Deuda Pública y Otros Pasivos (3=1+2)	11,179,964,881				9,782,408,353		
4. Deuda Contingente ¹ (Informativo)	0	0	0	0	0	0	0
A. Deuda Contingente 1	0	0	0	0	0	0	0
B. Deuda Contingente 2	0	0	0	0	0	0	0
C. Deuda Contingente XX							
5. Valor de Instrumentos Bono Cupón Cero ² (Informativo)	108,687,251	0	0	0	103,497,328	12,439,403	0
A. Instrumento Bono Cupón 1							
BANOBRAS (PROFISE)	108,687,251	0	0	0	103,497,328	12,439,403	0
B. Instrumento Bono Cupón 2	0	0	0	0	0	0	0
C. Instrumento Bono Cupón Cero XX	0	0	0	0	0	0	0

² (Informativo)

El Saldo Contable Devengado al 3er Trim 2023, es de \$198,458,139, de acuerdo al Art 7 Reg SdA, y a la Guía de Llenado Formato para la Medición del Nivel de Endeudamiento del SdA, el importe a considerar para los indicadores debe ser \$103'497'328.14 que es la diferencia entre el Monto dispuesto \$198'458,139 menos Valor Nominal al corte \$94,960,810.86 s/oficio de Banobras.

Informe Financiero al Tercer Trimestre 2023
Ente: Poder Ejecutivo del Estado de Zacatecas
Informe Analítico de la Deuda y Otros Pasivos - LDF
Del 01 de enero al 30 de septiembre de 2023
(Pesos)

Obligaciones a Corto Plazo (k)		Monto	Plazo	Tasa de Interés	Comisiones y Costos Relacionados (o)	Tasa Efectiva
		Contratado (l)	Pactado (m)	(n)		(p)
6. Obligaciones a Corto Plazo (Informativo)						
A. Crédito 1	SCOTIABANK INVERLAT CADENAS PRODUCTIVAS(2022)	100,000,000	12			
B. Crédito 2	SCOTIABANK INVERLAT CADENAS PRODUCTIVAS(2023)	100,000,000	12			
C. Crédito XX						

Informe Financiero al Tercer Trimestre 2023
Ente: Poder Ejecutivo del Estado de Zacatecas
Informe Analítico de Obligaciones Diferentes de Financiamientos - LDF
Del 01 de enero al 30 de septiembre de 2023
(Pesos)

Denominación de las Obligaciones Diferentes de Financiamientos	Fecha de Contrato	Fecha de Inicio de operación del Proyecto	Fecha de Vencimiento	Monto de la Inversión pactado	Plazo pactado	Monto promedio mensual del pago de la contraprestación	Monto promedio mensual del pago de la contraprestación correspondiente al pago de inversión	Monto pagado de la Inversión al 31 de diciembre de 2022	Monto pagado de la Inversión Actualizado al 30 de septiembre 2023	Saldo pendiente por pagar de la Inversión al 30 de septiembre de 2023
A. Asociaciones Público Privadas (A=a+b+c+d)	NO APLICA			0		0	0	0	0	0
a) APP 1										
b) APP 2										
c) APP 3										
d) APP XX										
B. Otros Instrumentos (B=a+b+c+d)	NO APLICA			0		0	0	0	0	0
a) Otro Instrumento 1										
b) Otro Instrumento 2										
c) Otro Instrumento 3										
d) Otro Instrumento XX										
C. Total de Obligaciones Diferentes de Financiamiento (C=A+B)	NO APLICA			0		0	0	0	0	0

Concepto (c)	Estimado/ Aprobado (d)	Devengado	Recaudado/ Pagado
A. Ingresos Totales (A = A1+A2+A3)	36,673,769,372	30,802,331,486	30,794,465,206
A1. Ingresos de Libre Disposición	16,887,522,301	14,708,358,829	14,704,732,549
A2. Transferencias Federales Etiquetadas	19,925,026,521	16,184,082,778	16,179,842,778
A3. Financiamiento Neto	(138,779,450)	(90,110,121)	(90,110,121)
B. Egresos Presupuestarios¹ (B = B1+B2)	36,673,769,372	27,099,707,958	26,539,802,197
B1. Gasto No Etiquetado (sin incluir Amortización de la Deuda Pública)	16,887,522,301	11,836,874,406	11,554,447,084
B2. Gasto Etiquetado (sin incluir Amortización de la Deuda Pública)	19,786,247,071	15,262,833,552	14,985,355,114
C. Remanentes del Ejercicio Anterior (C = C1 + C2)		73,959,743	73,959,743
C1. Remanentes de Ingresos de Libre Disposición aplicados en el periodo		73,959,743	73,959,743
C2. Remanentes de Transferencias Federales Etiquetadas aplicados en el periodo		0	0
I. Balance Presupuestario (I = A - B + C)	0	3,776,583,271	4,328,622,752
II. Balance Presupuestario sin Financiamiento Neto (II = I - A3)	138,779,450	3,866,693,392	4,418,732,873
III. Balance Presupuestario sin Financiamiento Neto y sin Remanentes del Ejercicio Anterior (III = II - C)	138,779,450	3,792,733,649	4,344,773,130
Concepto	Aprobado	Devengado	Pagado
E. Intereses, Comisiones y Gastos de la Deuda (E = E1+E2)	884,248,510	553,509,334	553,509,334
E1. Intereses, Comisiones y Gastos de la Deuda con Gasto No Etiquetado	150,846,781	62,588,584	62,588,584
E2. Intereses, Comisiones y Gastos de la Deuda con Gasto Etiquetado	733,401,729	490,920,750	490,920,750
IV. Balance Primario (IV= III + E)	1,023,027,960	4,346,242,983	4,898,282,464
Concepto	Estimado/ Aprobado (d)	Devengado	Recaudado/ Pagado
F. Financiamiento (F = F1 + F2)	0	0	0
F1. Financiamiento con Fuente de Pago de Ingresos de Libre Disposición	0	0	0
F2. Financiamiento con Fuente de Pago de Transferencias Federales Etiquetadas	0	0	0
G. Amortización de la Deuda (G = G1 + G2)	138,779,450	90,110,121	90,110,121
G1. Amortización de la Deuda Pública con Gasto No Etiquetado	0	0	0
G2. Amortización de la Deuda Pública con Gasto Etiquetado	138,779,450	90,110,121	90,110,121
A3. Financiamiento Neto (A3 = F - G)	(138,779,450)	(90,110,121)	(90,110,121)

Informe Financiero al Tercer Trimestre 2023
Poder Ejecutivo del Estado de Zacatecas
Balance Presupuestario - LDF
Del 01 de enero al 30 de septiembre de 2023

Concepto	Estimado/ Aprobado (d)	Devengado	Recaudado/ Pagado
A1. Ingresos de Libre Disposición	16,887,522,301	14,708,358,829	14,704,732,549
A3. Financiamiento Neto con Fuente de Pago de Ingresos de Libre Disposición (A3. 1 = F1 - G1)	0	0	0
F1. Financiamiento con Fuente de Pago de Ingresos de Libre Disposición	0	0	0
G1. Amortización de la Deuda Pública con Gasto No Etiquetado	0	0	0
B1. Gasto No Etiquetado (sin incluir Amortización de la Deuda Pública)	16,887,522,301	11,836,874,406	11,554,447,084
C1. Remanentes de Ingresos de Libre Disposición aplicados en el periodo		73,959,743	73,959,743
V. Balance Presupuestario de Recursos Disponibles (V= A1 + A3.1 - B1 + C1)	0	2,945,444,166	3,224,245,208
VI. Balance Presupuestario de Recursos Disponibles sin Financiamiento Neto (VI = V - A3.1)	0	2,945,444,166	3,224,245,208
Concepto	Estimado/ Aprobado (d)	Devengado	Recaudado/ Pagado
A2. Transferencias Federales Etiquetadas	19,925,026,521	16,184,082,778	16,179,842,778
A3.2 Financiamiento Neto con Fuente de Pago de Transferencias Federales Etiquetadas (A3. 2 = F2 - G2)	(138,779,450)	(90,110,121)	(90,110,121)
F2. Financiamiento con Fuente de Pago de Transferencias Federales Etiquetadas	0	0	0
G2. Amortización de la Deuda Pública con Gasto Etiquetado	138,779,450	90,110,121	90,110,121
B2. Gasto Etiquetado (sin incluir Amortización de la Deuda Pública)	19,786,247,071	15,262,833,552	14,985,355,114
C2. Remanentes de Transferencias Federales Etiquetadas aplicados en el periodo		0	0
VII. Balance Presupuestario de Recursos Etiquetados (VII = A2 + A3.2 - B2 + C2)	0	831,139,105	1,104,377,543
VIII. Balance Presupuestario de Recursos Etiquetados sin Financiamiento Neto (VIII = VII - A3.2)	138,779,450	921,249,226	1,194,487,664

Concepto	Ingreso					Diferencia (6 = 5 - 1)
	Estimado (d)	Ampliaciones y Reducciones	Modificado	Devengado	Recaudado	
	(1)	(2)	(3= 1 + 2)	(4)	(5)	
Ingresos de Libre Disposición						
A. Impuestos	1,855,460,912	0	1,855,460,912	1,831,191,110	1,831,191,110	(24,269,802)
B. Cuotas y Aportaciones de Seguridad Social	0	0	0	0	0	0
C. Contribuciones de Mejoras	9,000,000	0	9,000,000	18,304,099	18,304,099	9,304,099
D. Derechos	946,971,503	0	946,971,503	1,075,879,146	1,075,879,146	128,907,643
E. Productos	96,824,484	0	96,824,484	340,239,756	340,086,766	243,262,281
F. Aprovechamientos	334,613,745	0	334,613,745	362,662,250	359,188,960	24,575,215
G. Ingresos por Ventas de Bienes y Prestación de Servicios	0	0	0	0	0	0
H. Participaciones	13,343,119,255	0	13,343,119,255	10,509,016,844	10,509,016,844	(2,834,102,411)
(H=h1+h2+h3+h4+h5+h6+h7+h8+h9+h10+h11)						
h1) Fondo General de Participaciones	9,900,701,254	0	9,900,701,254	7,580,667,321	7,580,667,321	(2,320,033,933)
h2) Fondo de Fomento Municipal	1,016,441,310	0	1,016,441,310	761,958,987	761,958,987	(254,482,323)
h3) Fondo de Fiscalización y Recaudación	215,044,613	0	215,044,613	325,269,498	325,269,498	110,224,885
h4) Fondo de Compensación	308,348,012	0	308,348,012	275,338,199	275,338,199	(33,009,813)
h5) Fondo de Extracción de Hidrocarburos	0	0	0	0	0	0
h6) Impuesto Especial Sobre Producción y Servicios	454,093,339	0	454,093,339	(9,188,510)	(9,188,510)	(463,281,849)
h7) 0.136% de la Recaudación Federal Participables	0	0	0	0	0	0
h8) 3.17% Sobre Extracción de Petróleo	0	0	0	0	0	0
h9) Gasolinas y Diésel	145,273,951	0	145,273,951	179,091,937	179,091,937	33,817,986
h10) Fondo de Impuesto Sobre la Renta	1,303,216,776	0	1,303,216,776	895,759,451	895,759,451	(407,457,325)
h11) Fondo de Estabilización de los Ingresos de las Entidades Federativas	0	0	0	500,119,961	500,119,961	500,119,961
I.- Incentivos Derivados de Colaboración Fiscal	79,744,122	0	79,744,122	73,598,291	73,598,291	(6,145,831)
(I=i1+i2+i3+i4+i5)						
i1) Tenencia o Uso de Vehículos	0	0	0	0	0	0
i2) Fondo de Compensación ISAN	13,840,292	0	13,840,292	10,545,246	10,545,246	(3,295,046)
i3) Impuesto Sobre Automóviles Nuevos	0	0	0	0	0	0
i4) Fondo de Compensación de Repecos-Intermedios	15,452,351	0	15,452,351	11,122,814	11,122,814	(4,329,537)
i5) Otros Incentivos Económicos	50,451,479	0	50,451,479	51,930,231	51,930,231	1,478,752
J. Transferencias y Asignaciones	0	0	0	0	0	0
K. Convenios	0	0	0	117,795,977	117,795,977	117,795,977
k1) Otros Convenios y Subsidios	0	0	0	117,795,977	117,795,977	117,795,977
L. Otros Ingresos de Libre Disposición (L=l1+l2)	221,788,280	0	221,788,280	379,671,357	379,671,357	157,883,077
l1) Participaciones en Ingresos Locales	0	0	0	0	0	0
l2) Otros Ingresos de Libre Disposición	221,788,280	0	221,788,280	379,671,357	379,671,357	157,883,077
						0
I. Total de Ingresos de Libre Disposición	16,887,522,301	0	16,887,522,301	14,708,358,829	14,704,732,549	(2,182,789,753)
(I=A+B+C+D+E+F+G+H+I+J+K+L)						
Ingresos Excedentes de Ingresos de Libre Disposición						

Concepto	Ingreso					Diferencia (6 = 5 - 1)
	Estimado (d)	Ampliaciones y Reducciones	Modificado	Devengado	Recaudado	
	(1)	(2)	(3= 1 + 2)	(4)	(5)	
Transferencias Federales Etiquetadas						
A. Aportaciones (A=a1+a2+a3+a4+a5+a6+a7+a8)	16,088,679,760	0	16,088,679,760	11,957,188,527	11,957,188,527	(4,131,491,233)
a1) Fondo de Aportaciones para la Nómina Educativa y Gasto Operativo	8,426,400,001	0	8,426,400,001	6,002,312,168	6,002,312,168	(2,424,087,833)
a2) Fondo de Aportaciones para los Servicios de Salud	3,037,326,726	0	3,037,326,726	2,135,022,151	2,135,022,151	(902,304,575)
a3) Fondo de Aportaciones para la Infraestructura Social	1,478,463,788	0	1,478,463,788	1,340,019,631	1,340,019,631	(138,444,157)
a4) Fondo de Aport. p/ Fortalecimiento de los Municipios y las Demarcaciones Territoriales del Distrito Federal	1,431,707,815	0	1,431,707,815	1,074,494,896	1,074,494,896	(357,212,919)
a5) Fondo de Aportaciones Múltiples	527,254,136	0	527,254,136	462,593,981	462,593,981	(64,660,155)
a6) Fondo de Aportaciones para la Educación Tecnológica y de Adultos	122,004,148	0	122,004,148	89,827,319	89,827,319	(32,176,829)
a7) Fondo de Aportaciones p/Seguridad Pública de los Estados y del Distrito Federal	193,341,967	0	193,341,967	198,098,117	198,098,117	4,756,150
a8) Fondo de Aportaciones P/Fortalecimiento de las Entidades Federativas	872,181,179	0	872,181,179	654,820,263	654,820,263	(217,360,916)
B. Convenios (B=b1+b2+b3+b4)	3,836,346,761	0	3,836,346,761	4,207,755,027.61	4,203,515,028	367,168,267
b1) Convenios de Protección Social en Salud	0	0	0	498,384,616	498,384,616	498,384,616
b2) Convenios de Descentralización	0	0	0	0	0	0
b3) Convenios de Reasignación	0	0	0	0	0	0
b4) Otros Convenios y Subsidios	3,836,346,761	0	3,836,346,761	3,709,370,412	3,705,130,412	(131,216,349)
C. Fondos Distintos de Aportaciones (C=c1+c2)	0	0	0	0	0	0
c1) Fondo para Entidades Federativas y Municipios: Productores de Hidrocarburos	0	0	0	0	0	0
c2) Fondo Minero	0	0	0	0	0	0
D. Transferencias, Asignaciones, Subsidios y Subvenciones, y Pensiones y Jubilaciones	0	0	0	0	0	0
E. Otras Transferencias Federales Etiquetadas	0	0	0	19,139,223	19,139,223	19,139,223
II. Total de Transferencias Federales Etiquetadas (II=A+B+C+D+E)	19,925,026,521	0	19,925,026,521	16,184,082,778.01	16,179,842,778	(3,745,183,743)
III. Ingresos Derivados de Financiamientos (III=A)	0	0	0	0	0	0
A. Ingresos Derivados de Financiamientos	0	0	0	0	0	0
IV. Total de Ingresos (IV=II+III)	36,812,548,822	0	36,812,548,822	30,892,441,607.38	30,884,575,327	(5,927,973,496)
Datos Informativos:						
1. Ingresos Derivados de Financiamientos con Fuente de Pago de Ingresos de Libre Disposición	0	0	0	0	0	0
2. Ingresos Derivados de Financiamientos con Fuente de Pago de Transferencias Federales Etiquetadas	0	0	0	0	0	0
3. Ingresos Derivados de Financiamientos (3=1+2)	0	0	0	0	0	0

Informe Financiero al Tercer Trimestre 2023
Poder Ejecutivo del Estado de Zacatecas
Estado Analítico del Ejercicio del Presupuesto de Egresos Detallado- LDF
Clasificación por Objeto del Gasto
Del 01 de enero al 30 de septiembre de 2023

Concepto	Egresos					Subejercicio
	Aprobado	Ampliaciones/ (Reducciones)	Modificado	Devengado	Pagado	
	1	2	3 = (1 + 2)	4	5	
I. Gasto No Etiquetado (A+B+C+D+E+F+G+H+I)	16,887,522,301	1,109,153,676	17,996,675,977	11,836,874,406	11,554,447,084	6,159,801,571
A. Servicios Personales (A=a1+a2+a3+a4+a5+a6+a7)	3,760,747,888	(22,740,101)	3,738,007,787	2,461,965,800	2,434,828,210	1,276,041,987
a1) Remuneraciones al Personal de Carácter Permanente	1,093,255,000	(58,181,531)	1,035,073,469	642,082,580	642,082,580	392,990,889
a2) Remuneraciones al Personal de Carácter Transitorio	1,704,754	48,159,897	49,864,651	31,863,712	31,863,712	18,000,939
a3) Remuneraciones Adicionales y Especiales	407,930,993	(25,078,575)	382,852,418	187,393,206	187,393,206	195,459,212
a4) Seguridad Social	1,194,500,920	38,779,419	1,233,280,339	857,037,466	831,209,754	376,242,874
a5) Otras Prestaciones Sociales y Económicas	931,656,345	(60,556,741)	871,099,604	632,810,816	631,500,938	238,288,788
a6) Previsiones	0	0	0	0	0	0
a7) Pago de Estímulos a Servidores Públicos	131,699,876	34,137,429	165,837,305	110,778,020	110,778,020	55,059,285
B. Materiales y Suministros (B=b1+b2+b3+b4+b5+b6+b7+b8+b9)	314,867,786	211,132,781	526,000,567	329,470,678	210,253,706	196,529,889
b1) Materiales de Administración, Emisión de Documentos y Artículos Oficiales	121,430,419	104,907,186	226,337,605	176,302,358	69,799,142	50,035,246
b2) Alimentos y Utensilios	21,328,379	(3,019,768)	18,308,611	12,366,625	10,021,098	5,941,986
b3) Materias Primas y Materiales de Producción y Comercialización	25,992	1,787,979	1,813,971	964,922	892,724	849,049
b4) Materiales y Artículos de Construcción y de Reparación	17,239,804	81,865,177	99,104,981	42,290,787	40,302,561	56,814,193
b5) Productos Químicos, Farmacéuticos y de Laboratorio	8,908,354	177,566	9,085,920	5,173,425	4,379,007	3,912,495
b6) Combustibles, Lubricantes y Aditivos	110,779,199	9,584,344	120,363,543	69,742,743	67,673,374	50,620,801
b7) Vestuario, Blancos, Prendas de Protección y Artículos Deportivos	9,999,293	3,043,539	13,042,832	8,319,665	6,655,298	4,723,167
b8) Materiales y Suministros Para Seguridad	540,406	6,756	547,162	222	222	546,940
b9) Herramientas, Refacciones y Accesorios Menores	24,615,940	12,780,002	37,395,942	14,309,931	10,530,280	23,086,011
C. Servicios Generales (C=c1+c2+c3+c4+c5+c6+c7+c8+c9)	753,901,875	81,797,555	835,699,430	513,767,938	457,024,354	321,931,492
c1) Servicios Básicos	55,041,735	35,843,487	90,885,222	61,885,493	50,782,282	28,999,729
c2) Servicios de Arrendamiento	91,115,258	(43,467,535)	47,647,723	24,990,289	22,319,684	22,657,434
c3) Servicios Profesionales, Científicos, Técnicos y Otros Servicios	202,306,576	35,076,848	237,383,424	150,007,469	125,563,377	87,375,955
c4) Servicios Financieros, Bancarios y Comerciales	43,512,796	18,286,079	61,798,875	42,441,011	39,885,323	19,357,863
c5) Servicios de Instalación, Reparación, Mantenimiento y Conservamiento	80,551,776	(14,417,302)	66,134,474	24,223,747	20,108,952	41,910,727
c6) Servicios de Comunicación Social y Publicidad	84,243,176	1,200,519	85,443,695	38,632,104	34,393,781	46,811,590
c7) Servicios de Traslado y Viáticos	48,681,650	3,732,420	52,414,070	39,270,962	37,034,922	13,143,107
c8) Servicios Oficiales	21,237,124	7,145,791	28,382,915	17,957,273	13,902,163	10,425,643
c9) Otros Servicios Generales	127,211,784	38,397,249	165,609,033	114,359,590	113,033,870	51,249,443
Total de Clasificación Por Objeto del Gasto hoja 1 de 6	4,829,517,549	270,190,235	5,099,707,784	3,305,204,415	3,102,106,271	1,794,503,369

Informe Financiero al Tercer Trimestre 2023
Poder Ejecutivo del Estado de Zacatecas
Estado Analítico del Ejercicio del Presupuesto de Egresos Detallado- LDF
Clasificación por Objeto del Gasto
Del 01 de enero al 30 de septiembre de 2023

Concepto	Egresos					Subejercicio 6 = (3 - 4)
	Aprobado	Ampliaciones/ (Reducciones)	Modificado	Devengado	Pagado	
	1	2	3 = (1 + 2)	4	5	
D. Transferencias, Asignaciones, Subsidios y Otras Ayudas (D=d1+d2+d3+d4+d5+d6+d7+d8+d9)	5,803,948,460	658,256,638	6,462,205,098	4,812,134,130	4,776,551,401	1,650,070,968
d1) Transferencia Internas y Asignaciones al Sector Público	5,001,579,531	559,636,906	5,561,216,437	4,438,126,228	4,429,564,015	1,123,090,209
d2) Transferencias al Resto del Sector Público	0	5,640,650	5,640,650	4,459,193	4,242,684	1,181,458
d3) Subsidios y Subvenciones	378,612,712	71,874,038	450,486,750	96,922,630	80,050,886	353,564,120
d4) Ayudas Sociales	420,756,217	(175,704,943)	245,051,274	76,747,706	67,293,175	168,303,568
d5) Pensiones y Jubilaciones	0	3,730,807	3,730,807	3,730,807	3,730,807	0
d6) Transferencias a Fideicomisos, Mandatos y Otros Análogos	0	163,924,125	163,924,125	163,924,125	163,924,125	0
d7) Transferencias a la Seguridad Social	0	0	0	0	0	0
d8) Donativos	3,000,000	(417,584)	2,582,416	477,732	0	2,104,684
d9) Transferencias al Exterior	0	29,572,638	29,572,638	27,745,709	27,745,709	1,826,929
E. Bienes Muebles, Inmuebles e Intangibles (E=e1+e2+e3+e4+e5+e6+e7+e8+e9)	210,000,000	246,697,529	456,697,529	199,056,656	175,556,822	257,640,873
e1) Mobiliario y Equipo de Administración	131,539,876	(46,456,178)	85,083,698	3,852,649	2,951,412	81,231,049
e2) Mobiliario y equipo Educativo y Recreativo	0	2,952,318	2,952,318	1,540,689	1,540,689	1,411,630
e3) Equipo e Instrumental Médico y de Laboratorio	0	63,916	63,916	61,582	61,582	2,334
e4) Vehículos y Equipo de Transporte	0	199,240,630	199,240,630	124,208,756	121,901,516	75,031,875
e5) Equipo de Defensa y Seguridad	0	5,000,000	5,000,000	0	0	5,000,000
e6) Maquinaria, Otros Equipos y Herramientas	18,444,000	81,678,434	100,122,434	60,685,347	40,393,990	39,437,087
e7) Activos Biológicos	0	0	0	0	0	0
e8) Bienes Inmuebles	0	0	0	0	0	0
e9) Bienes Intangibles	60,016,124	4,218,407	64,234,531	8,707,633	8,707,633	55,526,899
F. Inversión Pública (F=f1+f2+f3)	755,992,718	208,691,940	964,684,658	306,827,197	304,837,504	657,857,461
f1) Obra Pública en Bienes de Dominio Público	650,000,000	187,058,299	837,058,299	291,212,160	291,212,160	545,846,139
f2) Obra Pública en Bienes Propios	105,992,718	21,633,641	127,626,359	15,615,038	13,625,345	112,011,321
f3) Proyectos Productivos y Acciones de Fomento	0	0	0	0	0	0
Total de Clasificación Por Objeto del Gasto hoja 2 de 6	6,769,941,178	1,113,646,106	7,883,587,284	5,318,017,983	5,256,945,727	2,565,569,301

Informe Financiero al Tercer Trimestre 2023
Poder Ejecutivo del Estado de Zacatecas
Estado Analítico del Ejercicio del Presupuesto de Egresos Detallado- LDF
Clasificación por Objeto del Gasto
Del 01 de enero al 30 de septiembre de 2023

Concepto	Egresos					Subejercicio 6 = (3 - 4)
	Aprobado	Ampliaciones/ (Reducciones)	Modificado	Devengado	Pagado	
	1	2	3 = (1 + 2)	4	5	
G. Inversiones Financieras y Otras Provisiones (G=g1+g2+g3+g4+g5+g6+g7)	802,149,943	(410,503,556)	391,646,387	91,811,502	91,811,502	299,834,884
g1) Inversiones Para el Fomento de Actividades Productivas	0	0	0	0	0	0
g2) Acciones y Participaciones de Capital	0	0	0	0	0	0
g3) Compra de Títulos y Valores	0	0	0	0	0	0
g4) Concesión de Préstamos	0	0	0	0	0	0
g5) Inversiones de Fideicomisos, Mandatos y Otros Análogos Fideicomisos de Desastres Naturales (Informativo)	54,340,000	51,256,214	105,596,214	91,811,502	91,811,502	13,784,712
g6) Otras Inversiones Financieras	0	0	0	0	0	0
g7) Provisiones para Contingencias y Otras Erogaciones Especiales	747,809,943	(461,759,770)	286,050,173	0	0	286,050,173
H. Participaciones y Aportaciones (H=h1+h2+h3)	3,730,666,850	342,075,878	4,072,742,728	2,968,274,323	2,967,274,323	1,104,468,405
h1) Participaciones	3,680,666,850	284,753,804	3,965,420,654	2,860,952,249	2,860,952,249	1,104,468,405
h2) Aportaciones	0	0	0	0	0	0
h3) Convenios	50,000,000	57,322,074	107,322,074	107,322,074	106,322,074	0
I. Deuda Pública (I=i1+i2+i3+i4+i5+i6+i7)	755,246,781	(206,254,987)	548,991,794	153,566,183	136,309,261	395,425,611
i1) Amortización de la Deuda Pública	0	0	0	0	0	0
i2) Intereses de la Deuda Pública	150,296,342	0	150,296,342	62,588,584	62,588,584	87,707,758
i3) Comisiones de la Deuda Pública	0	0	0	0	0	0
i4) Gastos de la Deuda Pública	550,439	0	550,439	0	0	550,439
i5) Costo por Coberturas	0	0	0	0	0	0
i6) Apoyos Financieros	0	0	0	0	0	0
i7) Adeudos de ejercicios Fiscales Anteriores (ADEFAS)	604,400,000	(206,254,987)	398,145,013	90,977,599	73,720,677	307,167,414
Total de Clasificación Por Objeto del Gasto hoja 3 de 6	5,288,063,574	(274,682,665)	5,013,380,909	3,213,652,008	3,195,395,086	1,799,728,901

Informe Financiero al Tercer Trimestre 2023
Poder Ejecutivo del Estado de Zacatecas
Estado Analítico del Ejercicio del Presupuesto de Egresos Detallado- LDF
Clasificación por Objeto del Gasto
Del 01 de enero al 30 de septiembre de 2023

Concepto	Egresos					Subejercicio
	Aprobado	Ampliaciones/ (Reducciones)	Modificado	Devengado	Pagado	
	1	2	3 = (1 + 2)	4	5	
II. Gasto Etiquetado (II=A+B+C+D+E+F+G+H+I)	19,925,026,521	1,600,405,516	21,525,432,037	15,352,943,673	15,075,465,235	6,172,488,364
A. Servicios Personales (A=a1+a2+a3+a4+a5+a6+a7)	10,173,271,899	65,986,411	10,239,258,310	6,924,685,101	6,918,941,621	3,314,573,210
a1) Remuneraciones al Personal de Carácter Permanente	4,179,555,125	406,460,804	4,586,015,929	3,376,819,208	3,375,755,694	1,209,196,721
a2) Remuneraciones al Personal de Carácter Transitorio	23,648,937	(2,645,328)	21,003,609	10,841,570	10,841,570	10,162,038
a3) Remuneraciones Adicionales y Especiales	2,276,075,737	(25,867,994)	2,250,207,743	1,240,397,283	1,240,397,283	1,009,810,460
a4) Seguridad Social	1,548,611,954	(129,931,709)	1,418,680,245	925,417,791	920,737,826	493,262,454
a5) Otras Prestaciones Sociales y Económicas	1,618,750,717	(155,004,321)	1,463,746,396	1,005,221,061	1,005,221,061	458,525,335
a6) Previsiones	0	0	0	0	0	0
a7) Pago de Estímulos a Servidores Públicos	526,629,429	(27,025,040)	499,604,389	365,988,187	365,988,187	133,616,201
B. Materiales y Suministros (B=b1+b2+b3+b4+b5+b6+b7+b8+b9)	137,798,461	116,248,594	254,047,055	66,507,377	57,623,571	187,539,678
b1) Materiales de Administración, Emisión de Documentos y Artículos Oficiales	74,298,423	30,796,617	105,095,040	26,487,443	23,483,429	78,607,597
b2) Alimentos y Utensilios	22,152,881	6,906,584	29,059,465	16,432,123	14,700,448	12,627,343
b3) Materias Primas y Materiales de Producción y Comercialización	0	845	845	114	114	731
b4) Materiales y Artículos de Construcción y de Reparación	21,800,032	(1,647,359)	20,152,673	6,425,615	5,858,326	13,727,058
b5) Productos Químicos, Farmacéuticos y de Laboratorio	1,154,451	12,880,834	14,035,285	6,877,110	3,847,048	7,158,174
b6) Combustibles, Lubricantes y Aditivos	9,091,227	377,343	9,468,570	4,175,611	4,166,184	5,292,959
b7) Vestuario, Blancos, Prendas de Protección y Artículos Deportivos	5,627,287	48,082,112	53,709,399	3,585,377	3,373,423	50,124,022
b8) Materiales y Suministros Para Seguridad	0	18,139,722	18,139,722	0	0	18,139,722
b9) Herramientas, Refacciones y Accesorios Menores	3,674,160	711,897	4,386,057	2,523,985	2,194,600	1,862,072
C. Servicios Generales (C=c1+c2+c3+c4+c5+c6+c7+c8+c9)	115,329,641	106,927,457	222,257,098	92,398,258	81,825,813	129,858,840
c1) Servicios Básicos	66,422,887	5,984,686	72,407,573	51,714,963	51,571,389	20,692,610
c2) Servicios de Arrendamiento	17,916,387	(2,173,044)	15,743,343	7,708,181	6,118,245	8,035,162
c3) Servicios Profesionales, Científicos, Técnicos y Otros Servicios	4,440,087	70,832,770	75,272,857	16,647,323	14,244,170	58,625,533
c4) Servicios Financieros, Bancarios y Comerciales	4,214,615	(1,516,702)	2,697,913	679,041	618,721	2,018,872
c5) Servicios de Instalación, Reparación, Mantenimiento y Conservamiento	10,483,986	29,094,899	39,578,885	8,306,136	2,529,173	31,272,749
c6) Servicios de Comunicación Social y Publicidad	651,453	585,737	1,237,190	431,245	359,896	805,945
c7) Servicios de Traslado y Viáticos	4,471,009	3,223,011	7,694,020	2,971,794	2,604,248	4,722,226
c8) Servicios Oficiales	4,933,344	809,405	5,742,749	2,920,492	2,781,767	2,822,257
c9) Otros Servicios Generales	1,795,873	86,695	1,882,568	1,019,083	998,203	863,486
Total de Clasificación Por Objeto del Gasto hoja 4 de 6	10,426,400,001	289,162,462	10,715,562,463	7,083,590,735	7,058,391,005	3,631,971,728

Informe Financiero al Tercer Trimestre 2023
Poder Ejecutivo del Estado de Zacatecas
Estado Analítico del Ejercicio del Presupuesto de Egresos Detallado- LDF
Clasificación por Objeto del Gasto
Del 01 de enero al 30 de septiembre de 2023

Concepto	Egresos					Subejercicio 6 = (3 - 4)
	Aprobado	Ampliaciones/ (Reducciones)	Modificado	Devengado	Pagado	
	1	2	3 = (1 + 2)	4	5	
D. Transferencias, Asignaciones, Subsidios y Otras Ayudas (D=d1+d2+d3+d4+d5+d6+d7+d8+d9d)	5,783,271,022	954,071,192	6,737,342,214	5,296,149,265	5,294,366,353	1,441,192,950
d1) Transferencia Internas y Asignaciones al Sector Público	5,668,271,022	899,671,221	6,567,942,243	5,216,344,072	5,214,954,909	1,351,598,171
d2) Transferencias al Resto del Sector Público	0	12,766,951	12,766,951	8,509,804	8,504,905	4,257,147
d3) Subsidios y Subvenciones	115,000,000	(43,244,825)	71,755,175	1,000,000	1,000,000	70,755,175
d4) Ayudas Sociales	0	84,877,846	84,877,846	70,295,389	69,906,539	14,582,457
d5) Pensiones y Jubilaciones	0	0	0	0	0	0
d6) Transferencias a Fideicomisos, Mandatos y Otros Análogos	0	0	0	0	0	0
d7) Transferencias a la Seguridad Social	0	0	0	0	0	0
d8) Donativos	0	0	0	0	0	0
d9) Transferencias al Exterior	0	0	0	0	0	0
E. Bienes Muebles, Inmuebles e Intangibles (E=e1+e2+e3+e4+e5+e6+e7+e8+e9)	0	84,066,093	84,066,093	11,792,088	10,514,027	72,274,005
e1) Mobiliario y Equipo de Administración	0	18,152,757	18,152,757	1,309,270	190,565	16,843,488
e2) Mobiliario y equipo Educativo y Recreativo	0	7,592,223	7,592,223	732,482	732,482	6,859,741
e3) Equipo e Instrumental Médico y de Laboratorio	0	899,476	899,476	0	0	899,476
e4) Vehículos y Equipo de Transporte	0	38,910,800	38,910,800	4,598,000	4,598,000	34,312,800
e5) Equipo de Defensa y Seguridad	0	9,439,557	9,439,557	4,980,000	4,980,000	4,459,557
e6) Maquinaria, Otros Equipos y Herramientas	0	2,230,904	2,230,904	172,337	12,980	2,058,567
e7) Activos Biológicos	0	0	0	0	0	0
e8) Bienes Inmuebles	0	0	0	0	0	0
e9) Bienes Intangibles	0	6,840,376	6,840,376	0	0	6,840,376
F. Inversión Pública (F=f1+f2+f3)	112,213,990	145,829,224	258,043,214	11,209,085	11,209,085	246,834,130
f1) Obra Pública en Bienes de Dominio Público	64,211,274	128,095,676	192,306,950	2,131,542	2,131,542	190,175,408
f2) Obra Pública en Bienes Propios	48,002,716	17,733,548	65,736,264	9,077,542	9,077,542	56,658,722
f3) Proyectos Productivos y Acciones de Fomento	0	0	0	0	0	0
Total de Clasificación Por Objeto del Gasto hoja 5 de 6	5,895,485,012	1,183,966,510	7,079,451,522	5,319,150,437	5,316,089,464	1,760,301,085

Informe Financiero al Tercer Trimestre 2023
Poder Ejecutivo del Estado de Zacatecas
Estado Analítico del Ejercicio del Presupuesto de Egresos Detallado- LDF
Clasificación por Objeto del Gasto
Del 01 de enero al 30 de septiembre de 2023

Concepto	Egresos					Subejercicio 6 = (3 - 4)
	Aprobado	Ampliaciones/ (Reducciones)	Modificado	Devengado	Pagado	
	1	2	3 = (1 + 2)	4	5	
G. Inversiones Financieras y Otras Provisiones (G=g1+g2+g3+g4+g5+g6+g7)	0	0	0	0	0	0
g1) Inversiones Para el Fomento de Actividades Productivas	0	0	0	0	0	0
g2) Acciones y Participaciones de Capital	0	0	0	0	0	0
g3) Compra de Títulos y Valores	0	0	0	0	0	0
g4) Concesión de Préstamos	0	0	0	0	0	0
g5) Inversiones de Fideicomisos, Mandatos y Otros Análogos	0	0	0	0	0	0
Fideicomisos de Desastres Naturales (Informativo)	0	0	0	0	0	0
g6) Otras Inversiones Financieras	0	0	0	0	0	0
g7) Provisiones para Contingencias y Otras Erogaciones Especiales	0	0	0	0	0	0
H. Participaciones y Aportaciones (H=h1h+h2h+h3)	2,730,960,329	127,276,544	2,858,236,873	2,369,171,629	2,119,953,894	489,065,243
h1) Participaciones	0	0	0	0	0	0
h2) Aportaciones	2,730,960,329	326,125	2,731,286,454	2,243,048,778	1,993,831,043	488,237,676
h3) Convenios	0	126,950,419	126,950,419	126,122,852	126,122,852	827,567
I. Deuda Pública (I=i1+i2+i3+i4+i5+i6+i7)	872,181,179	0	872,181,179	581,030,871	581,030,871	291,150,308
i1) Amortización de la Deuda Pública	138,779,450	0	138,779,450	90,110,121	90,110,121	48,669,329
i2) Intereses de la Deuda Pública	733,401,729	0	733,401,729	490,920,750	490,920,750	242,480,979
i3) Comisiones de la Deuda Pública	0	0	0	0	0	0
i4) Gastos de la Deuda Pública	0	0	0	0	0	0
i5) Costo por Coberturas	0	0	0	0	0	0
i6) Apoyos Financieros	0	0	0	0	0	0
i7) Adeudos de ejercicios Fiscales Anteriores (ADEFAS)	0	0	0	0	0	0
Total de Clasificación Por Objeto del Gasto hoja 6 de 6	3,603,141,508	127,276,544	3,730,418,052	2,950,202,501	2,700,984,766	780,215,551
Total de Clasificación Por Objeto del Gasto	36,812,548,822	2,709,559,192	39,522,108,014	27,189,818,080	26,629,912,318	12,332,289,935

Informe Financiero al Tercer Trimestre 2023
Poder Ejecutivo del Estado de Zacatecas
Estado Analítico del Ejercicio del Presupuesto de Egresos Detallado- LDF
Clasificación Administrativa
Del 01 de enero al 30 de septiembre de 2023

Concepto	Egresos					Subejercicio 6 = (3 - 4)
	Aprobado	Ampliaciones/ (Reducciones)	Modificado	Devengado	Pagado	
	1	2	3 = (1 + 2)	4	5	
I. Gasto No Etiquetado (I=A+B+C+D+E)	16,887,522,301	1,109,153,676	17,996,675,977	11,836,874,406	11,554,447,084	6,159,801,571
A. Poder Ejecutivo	10,502,804,184	654,004,300	11,156,808,484	6,568,007,074	6,288,245,816	4,588,801,410
Administración Pública Centralizada	8,224,075,920	149,335,072	8,373,410,992	4,432,050,228	4,159,185,118	3,941,360,764
Administración Pública Descentralizada	2,278,728,264	504,669,228	2,783,397,492	2,135,956,845	2,129,060,698	647,440,647
B. Poder Legislativo	445,724,534	5,902,741	451,627,275	350,853,923	350,853,923	100,773,352
C. Poder Judicial	615,114,643	19,291,459	634,406,102	458,014,603	458,014,603	176,391,499
D. Órganos Autónomos	1,593,212,090	87,879,298	1,681,091,388	1,491,724,484	1,490,058,419	189,366,904
E. Municipios	3,730,666,850	342,075,878	4,072,742,728	2,968,274,323	2,967,274,323	1,104,468,405
II. Gasto Etiquetado (II=A+B+C+D+E)	19,925,026,521	1,600,405,516	21,525,432,037	15,352,943,673	15,075,465,235	6,172,488,364
A. Poder Ejecutivo	15,405,722,147	1,424,024,357	16,829,746,504	11,373,998,428	11,345,737,725	5,455,748,075
Administración Pública Centralizada	11,719,137,137	391,955,031	12,111,092,168	7,767,360,573	7,740,489,032	4,343,731,595
Administración Pública Descentralizada	3,686,585,010	1,032,069,326	4,718,654,336	3,606,637,856	3,605,248,693	1,112,016,480
B. Poder Legislativo	0	167,300	167,300	167,300	167,300	0
C. Poder Judicial	0	9,999,999	9,999,999	9,999,999	9,999,999	0
D. Órganos Autónomos	1,788,344,045	38,937,316	1,827,281,361	1,599,606,316	1,599,606,316	227,675,045
E. Municipios	2,730,960,329	127,276,544	2,858,236,873	2,369,171,629	2,119,953,894	489,065,243
III. Total de Egresos (III=I+II)	36,812,548,822	2,709,559,192	39,522,108,014	27,189,818,080	26,629,912,318	12,332,289,935

Informe Financiero al Tercer Trimestre 2023
Poder Ejecutivo del Estado de Zacatecas
Estado Analítico del Ejercicio del Presupuesto de Egresos Detallado- LDF
Clasificación Funcional (finalidad y función)
Del 01 de enero al 30 de septiembre de 2023

Concepto	Egresos					Subejercicio 6 = (3 - 4)
	Aprobado	Ampliaciones/ (Reducciones)	Modificado	Devengado	Pagado	
	1	2	3 = (1 + 2)	4	5	
I. Gasto No Etiquetado (I=A+B+C+D+E)	16,887,522,301	1,109,153,676	17,996,675,977	11,836,874,406	11,554,447,084	6,159,801,571
A. Gobierno (A=a1+a2+a3+a4+a5+a6+a7+a8)	6,228,628,585	181,399,685	6,410,028,270	4,202,573,148	4,108,645,130	2,207,455,122
a1) Legislación	501,169,404	5,720,621	506,890,025	385,973,370	384,971,247	120,916,654
a2) Justicia	1,982,361,093	21,867,816	2,004,228,909	1,540,578,272	1,521,808,118	463,650,637
a3) Coordinación de la Política de Gobierno	968,418,488	(636,552)	967,781,936	486,731,617	470,709,079	481,050,319
a4) Relaciones Exteriores	0	0	0	0	0	0
a5) Asuntos Financieros y Hacendarios	1,326,315,961	24,574,327	1,350,890,288	829,223,297	801,535,572	521,666,991
a6) Seguridad Nacional	0	0	0	0	0	0
a7) Asuntos de Orden Público y de Seguridad Interior	1,316,984,971	130,526,390	1,447,511,361	884,584,472	854,818,207	562,926,889
a8) Otros Servicios Generales	133,378,668	(652,916)	132,725,752	75,482,120	74,802,907	57,243,632
B. Desarrollo Social (B=b1+b2+b3+b4+b5+b6+b7)	5,092,637,072	459,762,922	5,552,399,994	3,880,137,753	3,761,686,060	1,672,262,241
b1) Protección Ambiental	198,440,886	22,322,576	220,763,462	74,334,103	71,767,644	146,429,359
b2) Vivienda y Servicios a la Comunidad	751,764,532	237,592,714	989,357,246	470,105,592	467,251,850	519,251,654
b3) Salud	790,376,181	760,000	791,136,181	531,320,933	531,320,933	259,815,248
b4) Recreación, Cultura y Otras Manifestaciones Sociales	357,364,443	5,470,099	362,834,542	261,433,849	254,745,683	101,400,693
b5) Educación	2,239,334,314	141,398,193	2,380,732,507	1,996,890,333	1,975,743,179	383,842,174
b6) Protección Social	455,852,820	60,123,657	515,976,477	384,886,796	382,525,303	131,089,681
b7) Otros Asuntos Sociales	299,503,896	(7,904,318)	291,599,578	161,166,147	78,331,468	130,433,432
C. Desarrollo Económico (C=c1+c2+c3+c4+c5+c6+c7+c8+c9)	1,080,343,013	332,170,178	1,412,513,191	632,323,000	580,532,309	780,190,191
c1) Asuntos Económicos, Comerciales y Laborales en General	144,831,862	2,323,959	147,155,821	74,778,907	72,906,214	72,376,913
c2) Agropecuaria, Silvicultura, Pesca y Caza	394,438,316	207,874,964	602,313,280	271,466,179	252,719,134	330,847,101
c3) Combustibles y Energía	0	0	0	0	0	0
c4) Minería, Manufacturas y Construcción	0	0	0	0	0	0
c5) Transporte	11,575,276	396,513	11,971,789	8,329,985	8,193,664	3,641,804
c6) Comunicaciones	404,619,749	115,926,545	520,546,294	201,861,745	174,790,974	318,684,549
c7) Turismo	82,673,833	5,671,284	88,345,117	48,736,550	44,776,904	39,608,567
c8) Ciencia, Tecnología e Innovación	42,203,977	(23,087)	42,180,890	27,149,633	27,145,420	15,031,257
c9) Otras Industrias y Otros Asuntos Económicos	0	0	0	0	0	0
D. Otras no Clasificadas en Funciones Anteriores (D=d1+d2+d3+d4)	4,485,913,631	135,820,891	4,621,734,522	3,121,840,505	3,103,583,583	1,499,894,017
d1) Transacciones de la Deuda Pública / Costo Financiero de la Deuda	150,846,781	0	150,846,781	62,588,584	62,588,584	88,258,197
d2) Transferencias, Participaciones y Aportaciones entre Diferentes Niveles y Ordenes	3,680,666,850	392,075,878	4,072,742,728	2,968,274,323	2,967,274,323	1,104,468,405
d3) Saneamiento del Sistema Financiero	50,000,000	(50,000,000)	0	0	0	0
d4) Adeudos de Ejercicios Fiscales Anteriores	604,400,000	(206,254,987)	398,145,013	90,977,599	73,720,677	307,167,414
Total Clasificación Funcional Hoja 1 de 2	16,887,522,301	1,109,153,676	17,996,675,977	11,836,874,406	11,554,447,084	6,159,801,571

Informe Financiero al Tercer Trimestre 2023
Poder Ejecutivo del Estado de Zacatecas
Estado Analítico del Ejercicio del Presupuesto de Egresos Detallado- LDF
Clasificación Funcional (finalidad y función)
Del 01 de enero al 30 de septiembre de 2023

Concepto	Egresos					Subejercicio 6 = (3 - 4)
	Aprobado	Ampliaciones/ (Reducciones)	Modificado	Devengado	Pagado	
	1	2	3 = (1 + 2)	4	5	
II. Gasto Etiquetado (II=A+B+C+D+E)	19,925,026,521	1,600,405,516	21,525,432,037	15,352,943,673	15,075,465,235	6,172,488,364
A. Gobierno (A=a1+a2+a3+a4+a5+a6+a7+a8)	193,341,967	64,796,445	258,138,412	51,134,728	40,947,104	207,003,685
a1) Legislación	0	1,392,152	1,392,152	193,387	169,139	1,198,765
a2) Justicia	0	36,195,681	36,195,681	10,190,790	10,190,790	26,004,891
a3) Coordinación de la Política de Gobierno	0	2,401,920	2,401,920	0	0	2,401,920
a4) Relaciones Exteriores	0	0	0	0	0	0
a5) Asuntos Financieros y Hacendarios	0	2,887,925	2,887,925	1,884,500	933,358	1,003,426
a6) Seguridad Nacional	0	0	0	0	0	0
a7) Asuntos de Orden Público y de Seguridad Interior	193,341,967	21,918,767	215,260,734	38,866,051	29,653,816	176,394,683
a8) Otros Servicios Generales	0	0	0	0	0	0
B. Desarrollo Social (B=b1+b2+b3+b4+b5+b6+b7)	16,128,543,046	1,319,610,570	17,448,153,616	12,344,990,852	12,326,917,773	5,103,162,764
b1) Protección Ambiental	48,002,716	540,353	48,543,069	9,770,330	9,770,330	38,772,739
b2) Vivienda y Servicios a la Comunidad	179,211,274	2,536,460	181,747,734	2,616,799	2,439,496	179,130,935
b3) Salud	3,037,326,726	543,592,464	3,580,919,190	2,614,847,927	2,614,847,927	966,071,263
b4) Recreación, Cultura y Otras Manifestaciones Sociales	0	1,400,002	1,400,002	1,400,002	1,400,002	0
b5) Educación	12,607,059,890	744,053,847	13,351,113,737	9,514,028,873	9,497,685,122	3,837,084,864
b6) Protección Social	256,942,440	4,389,412	261,331,852	193,326,835	193,326,835	68,005,017
b7) Otros Asuntos Sociales	0	23,098,031	23,098,031	9,000,086	7,448,062	14,097,945
C. Desarrollo Económico (C=c1+c2+c3+c4+c5+c6+c7+c8+c9)	0	88,721,957	88,721,957	6,615,593	6,615,593	82,106,364
c1) Asuntos Económicos, Comerciales y Laborales en General	0	4,442,719	4,442,719	4,442,719	4,442,719	0
c2) Agropecuaria, Silvicultura, Pesca y Caza	0	0	0	0	0	0
c3) Combustibles y Energía	0	0	0	0	0	0
c4) Minería, Manufacturas y Construcción	0	0	0	0	0	0
c5) Transporte	0	0	0	0	0	0
c6) Comunicaciones	0	84,279,238	84,279,238	2,172,874	2,172,874	82,106,364
c7) Turismo	0	0	0	0	0	0
c8) Ciencia, Tecnología e Innovación	0	0	0	0	0	0
c9) Otras Industrias y Otros Asuntos Económicos	0	0	0	0	0	0
D. Otras no Clasificadas en Funciones Anteriores (D=d1+d2+d3+d4)	3,603,141,508	127,276,544	3,730,418,052	2,950,202,501	2,700,984,766	780,215,551
d1) Transacciones de la Deuda Pública / Costo Financiero de la Deuda	872,181,179	0	872,181,179	581,030,871	581,030,871	291,150,308
d2) Transferencias, Participaciones y Aportaciones entre Diferentes Niveles y Ordenes de Gobierno	2,730,960,329	127,276,544	2,858,236,873	2,369,171,629	2,119,953,894	489,065,243
d3) Saneamiento del Sistema Financiero	0	0	0	0	0	0
d4) Adeudos de Ejercicios Fiscales Anteriores	0	0	0	0	0	0
Total Clasificación Funcional Hoja 2 de 2	19,925,026,521	1,600,405,516	21,525,432,037	15,352,943,673	15,075,465,235	6,172,488,364
Total Clasificación Funcional	36,812,548,822	2,709,559,192	39,522,108,014	27,189,818,080	26,629,912,318	12,332,289,935

Informe Financiero al Tercer Trimestre 2023
Poder Ejecutivo del Estado de Zacatecas
Estado Analítico del Ejercicio del Presupuesto de Egresos Detallado- LDF
Clasificación de Servicios Personales por Categoría
Del 01 de enero al 30 de septiembre de 2023

Concepto	Egresos					Subejercicio
	Aprobado	Ampliaciones/ (Reducciones)	Modificado	Devengado	Pagado	
	1	2	3 = (1 + 2)	4	5	
I. Gasto No Etiquetado (I=A+B+C+D+E+F)	3,760,747,888	(22,740,101)	3,738,007,787	2,461,965,800	2,434,828,210	1,276,041,987
A. Personal Administrativo y Servicio Público	1,699,669,948	2,017,117	1,701,687,065	1,059,137,808	1,054,865,904	642,549,257
B. Magisterio	869,428,322	(56,975,654)	812,452,668	668,962,604	649,914,164	143,490,064
C. Servicios de Salud (C=c1+c2)	0	0	0	0	0	0
c1) Personal Administrativo	0	0	0	0	0	0
c2) Personal Médico, Paramédico y afín	0	0	0	0	0	0
D. Seguridad Pública	1,191,649,618	32,218,436	1,223,868,054	733,865,388	730,048,142	490,002,667
E. Gastos asociados a la implementacion de nuevas leyes federales o reformas a las mismas (E=e1+e2)	0	0	0	0	0	0
e1) Nombre del Programa o Ley 1	0	0	0	0	0	0
e2) Nombre de Programa o Ley 2	0	0	0	0	0	0
F. Sentencias laborales definitivas	0	0	0	0	0	0
II. Gasto Etiquetado (II=A+B+C+D+E+F)	10,173,271,899	65,986,411	10,239,258,310	6,924,685,101	6,918,941,621	3,314,573,210
A. Personal Administrativo y Servicio Público	0	5,874,343	5,874,343	4,442,703	4,442,703	1,431,640
B. Magisterio	10,173,271,899	57,232,068	10,230,503,967	6,917,362,397	6,911,618,918	3,313,141,570
C. Servicios de Salud (C=c1+c2)	0	0	0	0	0	0
c1) Personal Administrativo	0	0	0	0	0	0
c2) Personal Médico, Paramédico y afín	0	0	0	0	0	0
D. Seguridad Pública	0	2,880,000	2,880,000	2,880,000	2,880,000	0
E. Gastos asociados a la implementacion de nuevas leyes federales o reformas a las mismas (E=e1+e2)	0	0	0	0	0	0
e1) Implementación del Nuevo Sistema de Justicia Penal	0	0	0	0	0	0
e2) Nombre de Programa o Ley 2	0	0	0	0	0	0
F. Sentencias laborales definitivas	0	0	0	0	0	0
III. Total del Gasto en Servicios Personales.	13,934,019,787	43,246,310	13,977,266,097	9,386,650,901	9,353,769,832	4,590,615,197



Zacatecas

GOBIERNO DEL ESTADO

2021-2027

VI. Anexos

INFORME FINANCIERO AL TERCER TRIMESTRE DEL 01 DE ENERO AL 30 DE SEPTIEMBRE
PODER EJECUTIVO DEL ESTADO DE ZACATECAS

2023

Informe Financiero al Tercer Trimestre del 01 de enero al 30 de septiembre 2023
Ente Público: Poder Ejecutivo del Estado de Zacatecas

Relación de Bienes Inmuebles que componen el Patrimonio
(Pesos)

Cuenta	Descripción	Saldo al 30 de septiembre de 2023
1231	TERRENOS	\$ 788,328,010
1232	VIVIENDAS	\$ 34,477,320
1233	EDIFICIOS NO HABITACIONALES	\$ 18,069,795,990
1234	INFRAESTRUCTURA	\$ 186,471,024
1235	CONSTRUCCIONES EN PROCESO EN BIENES DE DOMINIO PÚBLICO	\$ 7,080,496,810
1236	CONSTRUCCIONES EN PROCESO EN BIENES PROPIOS	\$ 1,214,062,367
1239	OTROS BIENES INMUEBLES	\$ 1,665,163,377
Total		\$ 29,038,794,897

Informe Financiero al Tercer Trimestre del 01 de enero al 30 de septiembre 2023
Ente Público: Poder Ejecutivo del Estado de Zacatecas

Resumen de Bienes Muebles
(Pesos)

Cuenta	Descripción	Saldo al 30 de septiembre de 2023
1241	MOBILIARIO Y EQUIPO DE ADMINISTRACION	\$ 975,848,064
1242	MOBILIARIO Y EQUIPO EDUCACIONAL Y RECREATIVO	\$ 154,190,988
1243	Equipo e Instrumental Médico y de Laboratorio	\$ 47,287,347
1244	Vehículos y EQUIPO DE TRANSPORTE	\$ 1,288,984,365
1245	Equipo de Defensa y Seguridad	\$ 21,761,743
1246	MAQUINARIA OTROS EQUIPOS Y HERRAMIENTAS	\$ 375,530,309
1247	Colecciones Obras de Arte y Objetos Valiosos	\$ 14,241,934
1248	Activos Biológicos	\$ -
Total		\$ 2,877,844,752

Informe Financiero al Tercer Trimestre del 01 de enero al 30 de septiembre 2023
Ente Público: Poder Ejecutivo del Estado de Zacatecas

Resumen de Bienes Intangibles
(Pesos)

Cuenta	Descripción	Saldo al 30 de septiembre de 2023
1251	SOFTWARE	\$ 79,597,068
1252	PATENTES MARCAS Y DERECHOS	\$ 45,330
1253	CONCESIONES Y FRANQUICIAS	\$ 70,760
1254	LICENCIAS	\$ 81,284,158
Total		\$ 160,997,316

Informe Financiero al Tercer Trimestre del 01 de enero al 30 de septiembre 2023
Ente Público: Poder Ejecutivo del Estado de Zacatecas

Resumen de Depreciación, Deterioro y Amortización Acumulada de Bienes
(Pesos)

Cuenta	Descripción	Saldo al 30 de septiembre de 2023
1263-1241	MOBILIARIO Y EQUIPO DE ADMINISTRACION	(816,204,957)
1263-1242	MOBILIARIO Y EQUIPO EDUCACIONAL Y RECREATIVO	(155,571,156)
1263-1243	EQUIPO E INSTRUMENTAL MÉDICO Y DE LABORATORIO	(42,902,157)
1263-1244	EQUIPO DE TRANSPORTE	(983,809,777)
1263-1246	MAQUINARIA OTROS EQUIPOS Y HERRAMIENTAS	(168,939,653)
1263-1251	SOFTWARE	(65,255,958)
1263-1254	LICENCIAS	(63,511,504)
1,263.00	Total	(2,296,195,162)

Informe Financiero al Tercer Trimestre del 01 de enero al 30 de septiembre 2023
Ente Público: Poder Ejecutivo del Estado de Zacatecas

Resumen de Bienes en Comodato
(Pesos)

Cuenta	Descripción		Valor Histórico
1293- 1241	Muebles de oficina	\$	42,693,721
1293 -1242	MOBILIARIO Y EQUIP	\$	17,410,557
1293- 1243	Equipo e Instrumen	\$	7,052,797
1293- 1244	EQUIPO DE TRANSPOR	\$	32,806,930
1293- 1245	EQUIPO DE DEFENSA	\$	-
1293- 1246	MAQUINARIA OTROS E	\$	5,558,913
1293- 1247	COLECCIONES OBRAS	\$	796,720
1293- 1251	Software	\$	1,740,630
Total		\$	108,060,268

El detalle se presenta en la página Web de SEFIN en el Apartado de Rendición de cuentas (tercer Trimestre 2023 ANEXOS)

Informe Financiero al Tercer Trimestre del 01 de enero al 30 de septiembre 2023

Relación de Cuentas Bancarias Productivas Específicas

(Pesos)

Ente Público: Poder Ejecutivo del Estado de Zacatecas

FONDO, PROGRAMA O CONVENIO	DATOS DE LA CUENTA BANCARIA	
	INSTITUCIÓN BANCARIA	NÚMERO DE CUENTA
FONDO DE APORTACIONES PARA LA INFRAESTRUCTURA SOCIAL ENTIDADES (FISE) 2023	BANORTE	1211301616
FONDO DE APORTACIONES PARA LA INFRAESTRUCTURA SOCIAL MUNICIPAL Y DE LAS DEMARCACIONES TERRITORIALES DEL DISTRITO FEDERAL (FISMDF) 2023	BANORTE	1211301933
FONDO DE APORTACIONES PARA LA NOMINA EDUCATIVA Y GASTO OPERATIVO (FONE) FONDO DE COMPENSACION 2023	BANORTE	1211302293
FONDO DE APORTACIONES PARA LA NOMINA EDUCATIVA Y GASTO OPERATIVO (FONE) GASTO DE OPERACION 2023	BANORTE	1211302556
FONDO DE APORTACIONES PARA LA NOMINA EDUCATIVA Y GASTO OPERATIVO (FONE) OTROS DE GASTO CORRIENTE 2023	BANORTE	1211302837
FONDO DE APORTACIONES PARA LA SEGURIDAD PUBLICA DE LOS ESTADOS Y DEL DISTRITO FEDERAL (FASP) 2023	BANORTE	1211303106
PROGRAMA FORTALECIMIENTO DE LOS SERVICIOS DE EDUCACION ESPECIAL 2023	BANORTE	1215071298
PROGRAMA DE APOYO AL EMPLEO PARA CONSEJEROS LABORALES EJERCICIO 2023	BANORTE	1217337233
AVGM/ZAC/AC01/SM/001 2023	BANORTE	1217872668
AVGM/ZAC/AC01/SGG/095	BANORTE	1218599926
AVGM/ZAC/AC02/SESESP/132	BANORTE	1219266739
SECRETARIA DE FINANZAS/PROGRAMA S300 FORTALECIMIENTO A LA EXCELENCIA EDUCATIVA 2023	BANORTE	1219927209
SUBSIDIO COMISION LOCAL DE BUSQUEDA 2023 RECURSOS FEDERALES	BANORTE	1220487875
FORTALECIMIENTO DE LAS ACCIONES Y POLITICAS PUBLICAS PARA LA IGUALDAD Y EL EMPODERAMIENTO IMPULSANDO EL CRECIMIENTO PERSONAL Y ECONOMICO DE LAS MUJERES EN ZACATECAS (PROABIM 2023)	BANORTE	1221144634

Informe Financiero al Tercer Trimestre del 01 de enero al 30 de septiembre 2023

Relación de Cuentas Bancarias Productivas Específicas

(Pesos)

Ente Público: Poder Ejecutivo del Estado de Zacatecas

FONDO, PROGRAMA O CONVENIO	DATOS DE LA CUENTA BANCARIA	
	INSTITUCIÓN BANCARIA	NÚMERO DE CUENTA
FONDO PARA EL BIENESTAR Y AVANCE DE LAS MUJERES (FOBAM) 2023 FEDERAL	BANORTE	1222653955
BENEMERITA ESCUELA NORMAL "MANUEL AVILA CAMACHO" PROFEXCE 2023 FEDERAL	BANORTE	1223561598
FONDO PARA EL FORTALECIMIENTO DE LAS INSTITUCIONES DE SEGURIDAD PUBLICA (FOFISP) PARA EL EJERCICIO FISCAL 2023	BANORTE	1226643879
"APOYO PARA SOLVENTAR GASTOS INHERENTES A LA OPERACION Y PRESTACION DE SERVICIOS DE EDUCACION, CON BASE EN LA DISPONIBILIDAD PRESUPUESTARIA DEL EJERCICIO FISCAL 2023/01" FEDERAL	BANORTE	1228624911
"APOYO PARA SOLVENTAR GASTOS INHERENTES A LA OPERACION Y PRESTACION DE SERVICIOS DE EDUCACION, CON BASE EN LA DISPONIBILIDAD PRESUPUESTARIA DEL EJERCICIO FISCAL 2023/02" FEDERAL	BANORTE	1233103063
ESCUELA NORMAL EXPERIMENTAL "RAFAEL RAMIREZ CASTANEDA" PROFEXCE 2023 FEDERAL	BANORTE	1234042226
REGULARIZACION DE VEHICULOS USADOS DE PROCEDENCIA EXTRANJERA 2023 RAMO 23	BANORTE	1244276383
PROGRAMA "CONVENIO SICT-SOP-PUENTE RIO GRANDE-2023"	BANORTE	1242101696
"APOYO PARA SOLVENTAR GASTOS INHERENTES A LA OPERACION Y PRESTACION DE SERVICIOS DE EDUCACION, CON BASE EN LA DISPONIBILIDAD PRESUPUESTARIA DEL EJERCICIO FISCAL 2023/03" FEDERAL	BANORTE	1238117609
FONDO DE ESTABILIZACION DE LOS INGRESOS DE LAS ENTIDADES FEDERATIVAS (FEIEF) 2023	BANORTE	1236306913
"PROGRAMA DE APOYO PARA REFUGIOS ESPECIALIZADOS PARA MUJERES VICTIMAS DE VIOLENCIA DE GENERO, SUS HIJAS E HIJOS" 2023	BANORTE	1238523228
"PROYECTO PARA REFORZAR LOS MEDIOS TECNOLOGICOS DE LA INFORMACION Y MOBILIARIO, DEL CENTRO DE CONCILIACION LABORAL DEL ESTADO DE ZACATECAS, A TRAVES DE LA IMPLEMENTACION DEL NUEVO SISTEMA DE JUSTICIA LABORAL"	BANORTE	1240296299
20 FESTIVAL INTERNACIONAL DE TEATRO DE CALLE ZACATECAS 2023 PROFEST	BANORTE	1238380373
AFASPE 2023	BBVA	0119543198

Informe Financiero al Tercer Trimestre del 01 de enero al 30 de septiembre 2023
Relación de Cuentas Bancarias Productivas Específicas
(Pesos)
Ente Público: Poder Ejecutivo del Estado de Zacatecas

FONDO, PROGRAMA O CONVENIO	DATOS DE LA CUENTA BANCARIA	
	INSTITUCIÓN BANCARIA	NÚMERO DE CUENTA
FONDO DE APORTACIONES MULTIPLES ASISTENCIA SOCIAL (FAM-AS) 2023	BBVA	0119588493
FONDO DE APORTACIONES MULTIPLES INFRAESTRUCTURA EDUCATIVA BASICA (FAM-IEB) 2023	BBVA	0119588647
FONDO DE APORTACIONES MULTIPLES INFRAESTRUCTURA EDUCATIVA SUPERIOR (FAM-IES) 2023	BBVA	0119588728
FONDO DE APORTACIONES PARA EL FORTALECIMIENTO DE LOS MUNICIPIOS Y DE LAS DEMARCACIONES TERRITORIALES DEL DISTRITO FEDERAL (FORTAMUN) 2023	BBVA	0119588876
PARTICIPACIONES 2023 ESTATAL	BBVA	0119589171
SUBSIDIO FEDERAL ORDINARIO DEL EJERCICIO FISCAL 2023	BBVA	0119663789
CECYTEZAC PROGRAMA U006 2023	BBVA	0119673806
COBAEZ PROGRAMA U006 2023	BBVA	0119680489
ICATEZAC PROGRAMA U006 2023	BBVA	0119680683
TELEBACHILLERATO COMUNITARIO 2023 RECURSO FEDERAL	BBVA	0119693513
BECAS ESCUELA NORMAL RURAL GENERAL MATIAS RAMOS SANTOS DE LORETO, ZAC. 2023	BBVA	0119710396
DIRECCION REGIONAL 06 FEDERAL DE CONCEPCION DEL ORO, ZAC, 2023	BBVA	0119722246
"INSABI PRESTACION GRATUITA DE SERVICIOS DE SALUD, MEDICAMENTOS Y DEMAS INSUMOS ASOCIADOS 2023"	BBVA	0119795448
SECRETARIA DE FINANZAS INEA 2023 FEDERAL	BBVA	0119821732

Informe Financiero al Tercer Trimestre del 01 de enero al 30 de septiembre 2023
Relación de Cuentas Bancarias Productivas Específicas
(Pesos)
Ente Público: Poder Ejecutivo del Estado de Zacatecas

FONDO, PROGRAMA O CONVENIO	DATOS DE LA CUENTA BANCARIA	
	INSTITUCIÓN BANCARIA	NÚMERO DE CUENTA
PROGRAMA EXPANSION DE LA EDUCACION INICIAL 2023	BBVA	0119824065
PROGRAMA NACIONAL DE INGLES 2023	BBVA	0119824219
PROGRAMA PARA EL DESARROLLO PROFESIONAL DOCENTE PARA EDUCACION BASICA 2023	BBVA	0119883657
FORTALECIMIENTO DE LA CASA "AMOR CON AMOR SIN FRONTERAS"	BBVA	0119938842
PROGRAMA PRESUPUESTARIO S200 "FORTALECIMIENTO ALA ATENCION MEDICA" 2023	BBVA	0119976825
"UNIVERISDAD (ES) POLITECNICA (S). DENOMINADA: SUBSIDIO UNIV. POLITECNICA (S) U006.2023 FEDERAL"	BBVA	0120047295
"PROGRAMA ANUAL PARA PREVENIR Y ATENDER LA VIOLENCIA DE GENERO CONTRA LAS MUJERES" (PAIMEF) 2023	BBVA	0120071145
"PROGRAMA DE REGISTRO E IDENTIFICACION DE POBLACION (PRIP): FORTALECIMIENTO DEL REGISTRO CIVIL (FRC) EJERCICIO FISCAL 2023" FEDERAL	BBVA	0120071382
"UNIVERSIDAD(ES) TECNOLOGICA(S), DENOMINADA: SUBSIDIO UNIV. TECNOLOGICA(S) U006. 2023 FEDERAL"	BBVA	0120076163
"S267 PROGRAMA PARA EL DESARLLO PROFESIONAL DOCENTE 2023 FEDERAL"	BBVA	0120150320
"CENTRO DE ACTUALIZACION DEL MAGISTERIO" PROFEXCE 2023 FEDERAL	BBVA	0120165638
PROGRAMA E025 "PREVENCION Y ATENCION CONTRA LAS ADICCIONES" 2023	BBVA	0120169188
"PROVISION PARA LA ARMONIZACION CONTABLE PEF 2023"	BBVA	0120212857
16VO FESTIVAL INTERNACIONAL DE POESIA RAMON LOPEZ VELARDE 2023 PROFEST	BBVA	0120271578

Informe Financiero al Tercer Trimestre del 01 de enero al 30 de septiembre 2023

Relación de Cuentas Bancarias Productivas Específicas

(Pesos)

Ente Público: Poder Ejecutivo del Estado de Zacatecas

FONDO, PROGRAMA O CONVENIO	DATOS DE LA CUENTA BANCARIA	
	INSTITUCIÓN BANCARIA	NÚMERO DE CUENTA
U006 SUBSIDIO FEDERAL EXTRAORDINARIO 2023	BBVA	0120278645
PROGRAMA DE AGUA POTABLE, DRENAJE Y TRATAMIENTO 2023 (FEDERAL)	BBVA	0120306932
"LINEAMIENTOS PROGRAMA MODERNIZACION DE LOS REGISTROS PUBLICOS DE LA PROPIEDAD Y CATASTROS" PARA EL EJERCICIO 2023 FEDERAL	BBVA	0120315923
"U 100 SUBSIDIOS A LAS ENTIDADES FEDERATIVAS PARA LA IMPLEMENTACION DE LA REFORMA AL SISTEMA DE JUSTICIA LABORAL" 2023	BBVA	0120324736
PROYECTO INTEGRAL PARA LA RESTAURACION Y CONSERVACION DE LA TORRE NORTE DE LA CATEDRAL BASILICA DE ZACATECAS(1a ETAPA) ACMPM 2023 FEDERAL	BBVA	0120326054
SUBSIDIO FEDERAL PARA EL PROGRAMA DE EXPANSION DE LA EDUCACION MEDIA SUPERIOR Y SUPERIOR (U079) 2023 U.A.Z.	BBVA	0120326143
REHABILITACION Y MANTENIMIENTO DEL MUSEO RAFAEL CORONEL 2DA. ETAPA ACMPM 2023	BBVA	0120339806
PROGRAMA PRESUPUESTARIO E023 "ATENCION A LA SALUD" EJERCICIO FISCAL 2023	BBVA	0120378313
INSTITUTO ZACATECANO DE CULTURA "RAMON LOPEZ VELARDE" APOYO A INSTITUCIONES ESTATALES DE CULTURA AIEC 2023	BBVA	0120426075
PROGRAMA E005 CAPACITACION AMBIENTAL Y DESARROLLO SUSTENTABLE, EN RELACION A LAS ACCIONES DE CULTURA DEL AGUA, EJERCICIO FISCAL 2023 (FEDERAL)	BBVA	0120461989
"PROGRAMA DE ATENCION A PERSONAS CON DISCAPACIDAD 2023" DEL PROYECTO: "ADQUISICION DE EQUIPOS, MATERIALES E INSUMOS PARA EL TALLER DE PROTESIS Y ORTESIS DEL CREE ZACATECAS"	BBVA	0120489506
PROGRAMA PRESUPUESTARIO S247 DENOMINADO PROGRAMA PARA EL DESARROLLO PROFESIONAL DOCENTE (PRODEP) TIPO SUPERIOR UPZ 2023	BBVA	0120556025
PROGRAMA PRESUPUESTARIO S247 DENOMINADO PROGRAMA PARA EL DESARROLLO PROFESIONAL DOCENTE (PRODEP) TIPO SUPERIOR UTZAC 2023	BBVA	0120556254
ESCUELA NORMAL RURAL "GRAL. MATIAS RAMOS SANTOS" PROFEXCE 2023 FEDERAL	BBVA	0120563285

Informe Financiero al Tercer Trimestre del 01 de enero al 30 de septiembre 2023
Relación de Cuentas Bancarias Productivas Específicas
(Pesos)
Ente Público: Poder Ejecutivo del Estado de Zacatecas

FONDO, PROGRAMA O CONVENIO	DATOS DE LA CUENTA BANCARIA	
	INSTITUCIÓN BANCARIA	NÚMERO DE CUENTA
ESCUELA NORMAL EXPERIMENTAL "SALVADOR VARELA RESENDIZ" PROFEXCE 2023 FEDERAL	BBVA	0120567922
ESCUELA DE MUSICA - S268 PROGRAMA DE APOYOS A LA CULTURA PAICE 2023	BBVA	0120619736
"CONVENIO DE COORDINACION PARA ACCIONES DE INFRAESTRUCTURA, EN LA MODALIDAD DE CONSERVACION Y MANTENIMIENTO, CON CARGO A LOS RECURSOS DEL PROGRAMA PRESUPUESTARIO E001" ATENCION A LA SALUD DE PERSONAS SIN SEGURIDAD SOCIAL, EJERCICIO FISCAL 2023	BBVA	0120893099
PROGRAMAS Y PROYECTOS DE PROTECCION CONTRA RIESGOS SANITARIOS Y FORTALECIMIENTO DE LA RED NACIONAL DE LABORATORIOS (COFEPRIS) 2023 FEDERAL	BBVA	0120671568
PROGRAMA DE APOYOS A LAS CULTURAS MUNICIPALES Y COMUNITARIAS PACMYC EMISION 2023	BBVA	0120668443
FONDO DE APORTACIONES PARA LA EDUCACION TECNOLOGICA Y DE ADULTOS EDUCACION TECNOLOGICA (FAETA-CONALEP) 2023	SCOTIABANK	25604635482
FONDO DE APORTACIONES PARA LA EDUCACION TECNOLOGICA Y DE ADULTOS EDUCACION DE ADULTOS (FAETA-INEA) 2023	SCOTIABANK	25604635579
FONDO DE APORTACIONES PARA EL FORTALECIMIENTO DE LAS ENTIDADES FEDERATIVAS (FAFEF) 2023	SCOTIABANK	25604635660
FONDO DE APORTACIONES MULTIPLES INFRAESTRUCTURA EDUCATIVA MEDIA SUPERIOR (FAM-IEMS) 2023	SCOTIABANK	25604635695
FONDO DE APORTACIONES PARA LOS SERVICIOS DE SALUD (FASSA) 2023	SCOTIABANK	25604635722

Informe Financiero al Tercer Trimestre del 01 de enero al 30 de septiembre 2023

Relación de Esquemas Bursátiles y de Coberturas Financieras

(Pesos)

Ente Público: Poder Ejecutivo del Estado de Zacatecas

Institución	Condiciones	Fecha de Contratación	Fecha de Vencimiento	Base de Cobertura	Cobertura	Costo de la Cobertura	Beneficio de la Cobertura
Santander	SWAP	31/01/2021	30/01/2026	5.7075%	\$ 3,302,346,032.07	\$ 135,542,396.93	
Banorte	SWAP	02/02/2021	30/01/2026	5.9377%	\$ 3,262,594,399.06	\$ 128,377,692.00	
Santander	SWAP	21/01/2021	30/01/2026	5.6000%	\$ 454,436,765.49	\$ 19,068,367.50	

Nota:

El cuadro anterior solo contiene información sobre coberturas financieras, la Secretaría de Finanzas no maneja esquemas bursátiles.

Las condiciones de las coberturas se contrataron y reestructuraron en enero 2021.

Informe Financiero al Tercer Trimestre del 01 de enero al 30 de septiembre 2023
Ente Público: Poder Ejecutivo del Estado de Zacatecas
Título V LGCG

CONCEPTO	HIPERVÍNCULO
MONTOS PAGADOS POR AYUDAS Y SUBSIDIOS	https://sefin.zacatecas.gob.mx/?page_id=26238
PROGRAMAS CON RECURSOS FEDERALES POR ORDEN DE GOBIERNO	https://sefin.zacatecas.gob.mx/?page_id=26238
APORTACIONES FEDERALES EN MATERIA DE EDUCACIÓN	https://sefin.zacatecas.gob.mx/?page_id=26238
APORTACIONES FEDERALES EN MATERIA DE SALUD	https://sefin.zacatecas.gob.mx/?page_id=26238
FONDO DE AYUDA FEDERAL PARA LA SEGURIDAD PÚBLICA	https://sefin.zacatecas.gob.mx/?page_id=26238
EJERCICIO Y DESTINO DEL GASTO FEDERALIZADO Y REINTEGROS	https://sefin.zacatecas.gob.mx/?page_id=26238
OBLIGACIONES PAGADAS O GARANTIZADAS CON FONDOS FEDERALES	https://sefin.zacatecas.gob.mx/?page_id=26238
RESULTADO DE LAS EVALUACIONES	https://sefin.zacatecas.gob.mx/?page_id=26238
PROGRAMA ANUAL DE EVALUACIONES	https://sefin.zacatecas.gob.mx/?page_id=26238
INFORMACION PUBLICA FINANCIERA PARA EL FONDO DE APORTACIONES PARA LA INFRAESTRUCTURA SOCIAL	https://sefin.zacatecas.gob.mx/?page_id=26238
RESULTADOS DE LAS EVALUACIONES RECURSOS FEDERALES	https://sievalua.zacatecas.gob.mx/sievalua/evaluaciones/total-de-evaluaciones