

INFORME FINANCIERO TERCER TRIMESTRE 2023




Zacatecas

GOBIERNO DEL ESTADO

2021-2027

PATRONATO ESTATAL DE PROMOTORES VOLUNTARIOS



Zacatecas

GOBIERNO DEL ESTADO

2021-2027

I. Información Contable


INFORME FINANCIERO TERCER TRIMESTRE DEL 01 DE JULIO AL 30 DE
SEPTIEMBRE
PATRONATO ESTATAL DE PROMOTORES VOLUNTARIOS


2023

Informe Financiero Tercer Trimestre 2023
Ente Público: Patronato Estatal de Promotores Voluntarios
Estado de Situación Financiera
Al 30 de septiembre de 2023 y al 31 de diciembre de 2022
(Cifras en Pesos)

Concepto	Año		Concepto	Año	
	2023	2022		2023	2022
ACTIVO			PASIVO		
Activo Circulante			Pasivo Circulante		
Efectivo y Equivalentes	1,750,364	2,118,084	Cuentas por Pagar a Corto Plazo	1,572,090	1,920,789
Derechos a Recibir Efectivo o Equivalentes	106	3	Documentos por Pagar a Corto Plazo	0	0
Derechos a Recibir Bienes o Servicios	0	0	Porción a Corto Plazo de la Deuda Pública a Largo Plazo	0	0
Inventarios	0	0	Títulos y Valores a Corto Plazo	0	0
Almacenes	0	0	Pasivos Diferidos a Corto Plazo	0	0
Estimación por Pérdida o Deterioro de Activos Circulantes	0	0	Fondos y Bienes de Terceros en Garantía y/o Administración a Corto Plazo	0	0
Otros Activos Circulantes	0	0	Provisiones a Corto Plazo	0	0
Total de Activos Circulantes	1,750,470	2,118,087	Otros Pasivos a Corto Plazo	0	0
Activo No Circulante			Total de Pasivos Circulantes	1,572,090	1,920,789
Inversiones Financieras a Largo Plazo	0	0	Pasivo No Circulante		
Derechos a Recibir Efectivo o Equivalentes a Largo Plazo	0	0	Cuentas por Pagar a Largo Plazo	0	0
Bienes Inmuebles, Infraestructura y Construcciones en Proceso	4,060,000	4,060,000	Documentos por Pagar a Largo Plazo	0	0
Bienes Muebles	850,270	850,270	Deuda Pública a Largo Plazo	0	0
Activos Intangibles	11,017	11,017	Pasivos Diferidos a Largo Plazo	0	0
Depreciación, Deterioro y Amortización Acumulada de Bienes	-715,316	-700,685	Fondos y Bienes de Terceros en Garantía y/o en Administración a Largo Plazo	0	0
Activos Diferidos	0	0	Provisiones a Largo Plazo	0	0
Estimación por Pérdida o Deterioro de Activos no Circulantes	0	0	Total de Pasivos No Circulantes	0	0
Otros Activos no Circulantes	0	0	Total del Pasivo	1,572,090	1,920,789
Total de Activos No Circulantes	4,205,971	4,220,602	HACIENDA PÚBLICA/ PATRIMONIO		
Total del Activo	5,956,441	6,338,792	Hacienda Pública/Patrimonio Contribuido	0	0
			Aportaciones	0	0
			Donaciones de Capital	0	0
			Actualización de la Hacienda Pública / Patrimonio	0	0
			Hacienda Pública/Patrimonio Generado	4,398,982	4,812,207
			Resultados del Ejercicio (Ahorro / Desahorro)	-33,652	-394,204
			Resultados de Ejercicios Anteriores	4,392,671	4,786,875
			Revalúos	0	0
			Reservas	0	0
			Rectificaciones de Resultados de Ejercicios Anteriores	25,332	25,332
			Exceso o Insuficiencia en la Actualización de la Hacienda Pública/Patrimonio	0	0
			Resultado por Posición Monetaria	0	0
			Resultado por Tenencia de Activos no Monetarios	0	0
			Total Hacienda Pública/ Patrimonio	4,384,351	4,812,003
			Total del Pasivo y Hacienda Pública / Patrimonio	5,956,441	6,338,792

Bajo protesta de decir verdad declaramos que los Estados Financieros y sus Notas son razonablemente correctos y responsabilidad del emisor.

Elaboró

L.A.E MAYRA MADRID CARLOS
AUXILIAR ADMINISTRATIVO

Autorizó

DRA. LETICIA TISCAREÑO MEDINA
LIQUIDADORA DE LA OPD