


INFORMACIÓN FINANCIERA AL TERCER TRIMESTRE DE 2023



Zacatecas

GOBIERNO DEL ESTADO

2021-2027

AGENCIA DE ENERGÍA DEL ESTADO DE ZACATECAS



Zacatecas

GOBIERNO DEL ESTADO

2021-2027

I. Información Contable

INFORMACIÓN FINANCIERA DEL TRO DE ENERO AL 30 DE SEPTIEMBRE
AGENCIA DE ENERGÍA DEL ESTADO DE ZACATECAS


2023

Información Financiera al Tercer Trimestre de 2023
Ente Público: Agencia de Energía del Estado de Zacatecas
Estado de Flujos de Efectivo
Del 01 de enero al 30 de septiembre de 2023 y del 01 de enero al 31 de diciembre de 2022
(Cifras en Pesos)

Concepto	2023	2022	Concepto	2023	2022
Flujos de Efectivo de las Actividades de Operación			Flujos de Efectivo de las Actividades de Inversión		
Origen	0	1,811,506	Origen	512,055	139,876
Impuestos	0	0	Bienes Inmuebles, Infraestructura y Construcciones en Proceso	0	0
Cuotas y Aportaciones de Seguridad Social	0	0	Bienes Muebles	512,055	0
Contribuciones de mejoras	0	0	Otros Orígenes de Inversión	0	139,876
Derechos	0	0		0	0
Productos	0	20	Aplicación	139,876	0
Aprovechamientos	0	0	Bienes Inmuebles, Infraestructura y Construcciones en Proceso	0	0
Ingresos por Venta de Bienes y Prestación de Servicios	0	0	Bienes Muebles	0	0
			Otras Aplicaciones de Inversión	139,876	0
Participaciones, Aportaciones, Convenios, Incentivos Derivados de la Colaboración Fiscal y Fondos Distintos de Aportaciones	0	0	Flujos Netos de Efectivo por Actividades de Inversión	372,179	139,876
Transferencia, Asignaciones, Subsidios y Subvenciones, y Pensiones y Jubilaciones	0	1,811,487			
Otros Orígenes de Operación	0	0			
Aplicación	58,279	1,951,382	Flujo de Efectivo de las Actividades de Financiamiento		
Servicios Personales	0	1,747,005	Origen	4,993	59,723
Materiales y Suministros	0	0	Endeudamiento Neto	0	0
Servicios Generales	0	56,164	Interno	0	0
			Externo	0	0
Transferencias Internas y Asignaciones al Sector Público	0	0	Otros Orígenes de Financiamiento	4,993	59,723
Transferencias al resto del Sector Público	0	8,337	Aplicación	345,365	92,282
Subsidios y Subvenciones	0	0	Servicios de la Deuda	0	0
Ayudas Sociales	0	0	Interno	0	0
Pensiones y Jubilaciones	0	0	Externo	0	0
Transferencias a Fideicomisos, Mandatos y Contratos Análogos	0	0	Otras Aplicaciones de Financiamiento	345,365	92,282
Transferencias a la Seguridad Social	0	0			
Donativos	0	0	Flujos netos de Efectivo por Actividades de Financiamiento	-340,372	-32,559
Transferencias al Exterior	0	0			
Participaciones	0	0			
Aportaciones	0	0	Incremento/Disminución Neta en el Efectivo y Equivalentes al Efectivo	-26,472	-32,559
Convenios	0	0			
	0	0			
Otras Aplicaciones de Operación	58,279	139,876	Efectivo y Equivalente al Efectivo al Inicio del Ejercicio	26,472	59,031
Flujos Netos de Efectivo por Actividades de Operación	-58,279	-139,876	Efectivo y Equivalente al Efectivo al Final del Ejercicio	0	26,472


Bajo protesta de decir verdad declaramos que los Estados Financieros y sus notas, son razonablemente correctos y son responsabilidad del emisor.

Elaboró



L.C. María Fernanda Llanes López
Personal de Apoyo a la Liquidación

Autorizó



Dra. Letitia Tiscareño Medina
Liquidadora de la Agencia de Energía del Estado de Zacatecas