



SECRETARÍA DE
Finanzas
ESTADO DE ZACATECAS

GOBIERNO DEL ESTADO DE ZACATECAS SECRETARÍA DE FINANZAS



Del 01 de enero al 31 de diciembre



¿Que es la Cuenta Pública?

Es el **informe en situación financiera al cierre del ejercicio** con los resultados del año, correspondiente a ingresos, egresos, deuda pública, distribución de participaciones, programas y metas.

Es el **documento clave** para la **rendición de cuentas** ya que sirve para la consulta de la Ciudadanía en general y de insumo a los entes fiscalizadores, para realizar su revisión y fiscalización.



Contenido Cuenta Pública:

SECRETARÍA DE FINANZAS	
ESTADO DE ZACATECAS	
GOBIERNO DEL ESTADO	
SECRETARÍA DE FINANZAS	
INFORMACIÓN CONTABLE CONSOLIDADA	
RESULTADOS GENERALES	
CUENTA PÚBLICA 2022	TOMO I
CUENTA PÚBLICA 2022	TOMO II
CUENTA PÚBLICA 2022 PODER EJECUTIVO	TOMO III
CUENTA PÚBLICA 2022 PODER LEGISLATIVO	TOMO IV
CUENTA PÚBLICA 2022 PODER JUDICIAL	TOMO V
CUENTA PÚBLICA 2022 ÓRGANOS AUTÓNOMOS	TOMO VI
CUENTA PÚBLICA 2022 SECTOR PARAESTATAL VOLUMEN 1	TOMO VII
CUENTA PÚBLICA 2022 SECTOR PARAESTATAL VOLUMEN 2	TOMO VII
CUENTA PÚBLICA 2022 SECTOR PARAESTATAL VOLUMEN 3	TOMO VII
CUENTA PÚBLICA 2022 SECTOR PARAESTATAL VOLUMEN 4	TOMO VII
CUENTA PÚBLICA 2022 SECTOR PARAESTATAL VOLUMEN 5	TOMO VII
CUENTA PÚBLICA 2022 SECTOR PARAESTATAL VOLUMEN 6	TOMO VII



¿Qué contiene el Tomo III Poder Ejecutivo de la Cuenta Pública?

- I INFORMACIÓN CONTABLE (ESF,EA,EVHP,ECSF,EFE,EAA,EADyOP,IPC,NOTAS)
- II INFORMACIÓN PRESUPUESTAL
- III INFORMACIÓN PROGRAMÁTICA
- IV INDICADORES DE POSTURA FISCAL
- V LEY DE DISCIPLINA FINANCIERA
- VI ANEXOS



SECRETARÍA DE
Finanzas

ESTADO DE ZACATECAS

Estado de Situación Financiera

Del 1 de enero al 31 de diciembre de 2022.

Cuenta Pública 2022

Ente Público: Poder Ejecutivo del
Estado de Zacatecas
Estado de Situación Financiera

Al 31 de diciembre de 2022 y al 31 de
diciembre de 2021
(Pesos)

	2022	2021
ACTIVO	34,807,125,702	30,632,263,692
PASIVO	11,179,964,881	10,129,777,621
<i>Hacienda</i>	23,627,160,822	20,502,486,070
<i>Total del Pasivo y Hacienda Pública / Patrimonio</i>	34,807,125,702	30,632,263,692





SECRETARÍA DE
Finanzas
ESTADO DE ZACATECAS

Estado de Actividades

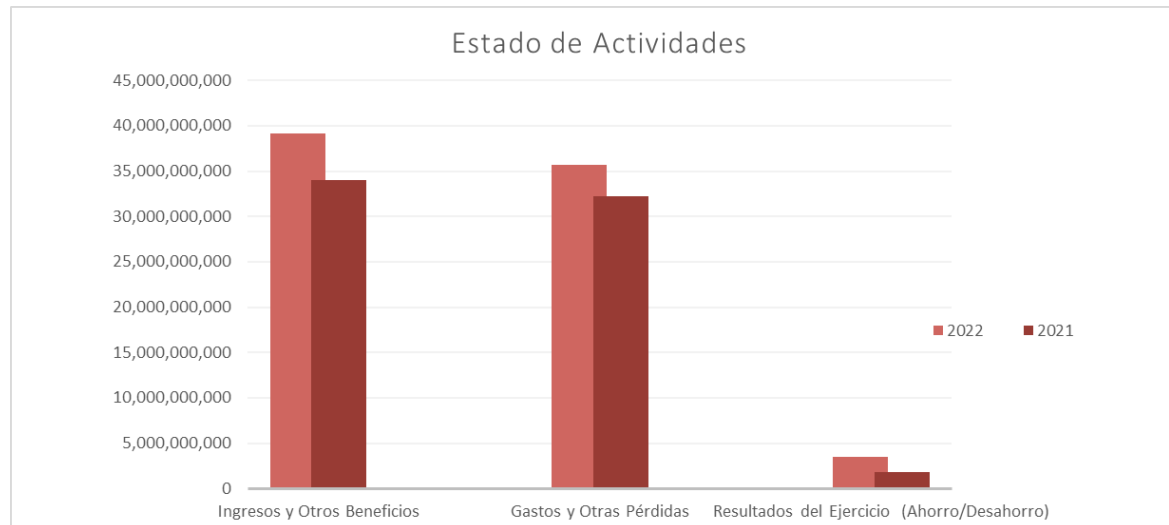
Del 1 de enero al 31 de diciembre de 2022.

Cuenta Pública 2022

Ente Público: Poder Ejecutivo del Estado de Zacatecas
Estado de Actividades

Del 1 de enero al 31 de diciembre de 2022 y del 1 de enero al 31 de diciembre de 2021
(Pesos)

	2022	2021
Ingresos y Otros Beneficios	39,117,079,543	33,968,700,293
Gastos y Otras Pérdidas	35,639,764,495	32,193,562,355
Resultados del Ejercicio (Ahorro/Desahorro)	3,477,315,047	1,775,137,939





Poder Ejecutivo del Estado de Zacatecas

Conciliación entre los Ingresos Presupuestarios y Contables Del 1° de enero al 31 de diciembre 2022 (Cifras en pesos)

1. Ingresos Presupuestarios	\$39,117,079,543
2. Más Ingresos Contables No Presupuestarios	\$0
3. Menos Ingresos Presupuestarios No Contables	\$0
4. Total de Ingresos Contables (4=1+2-3)	\$39,117,079,543

Conciliación entre los Egresos Presupuestarios y los Gastos Contables Del 1° de enero al 31 de diciembre 2022 (Cifras en pesos)

1. Total de Egresos Presupuestarios	\$38,939,031,877
2. Menos Egresos Presupuestarios No Contables	\$3,519,891,100
3. Más Gastos Contables No Presupuestales	\$220,623,719
4. Total de Gasto Contable (4= 1-2+3)	\$35,639,764,495

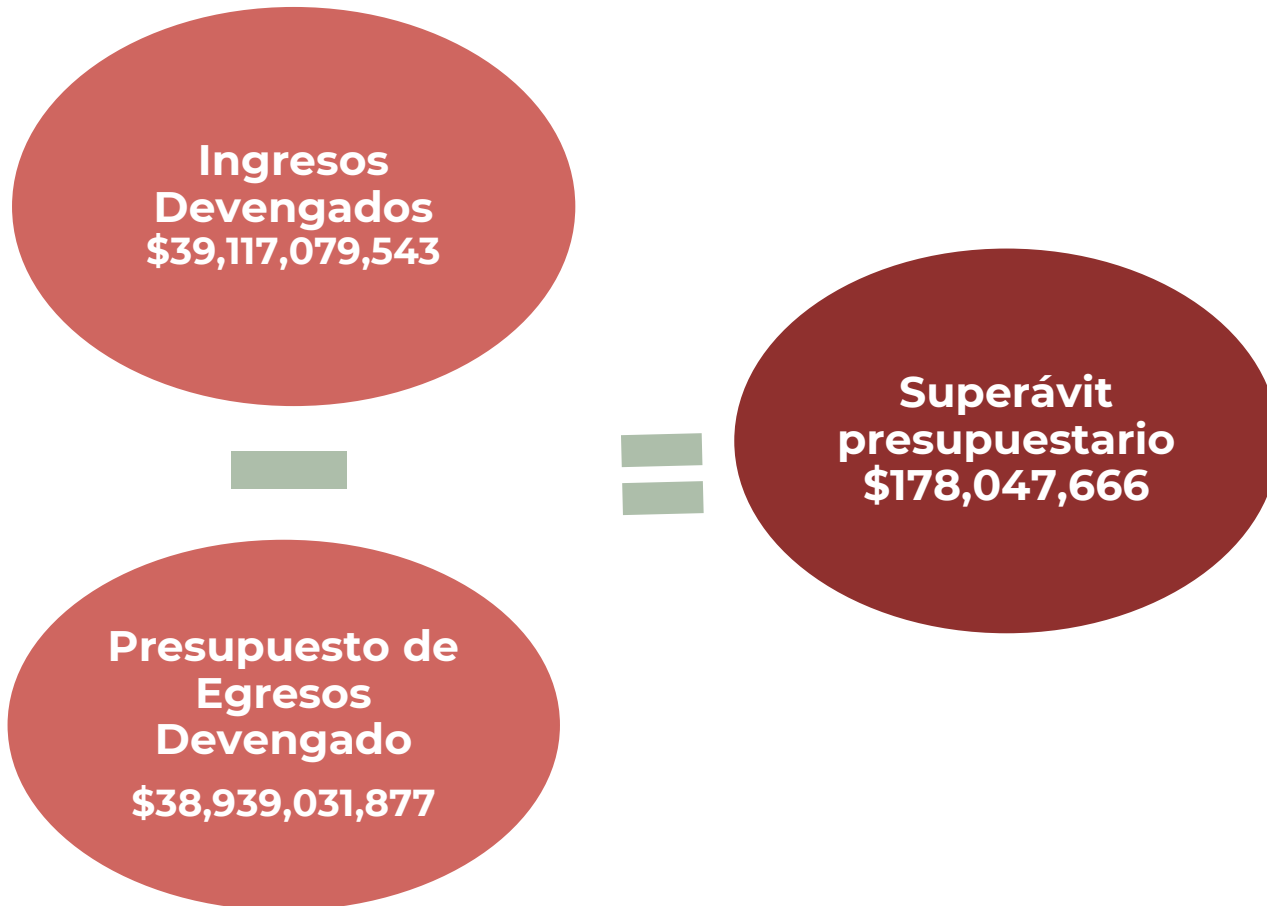


SECRETARÍA DE
Finanzas

ESTADO DE ZACATECAS

Cuenta pública 2022

Principales Resultados del Poder Ejecutivo



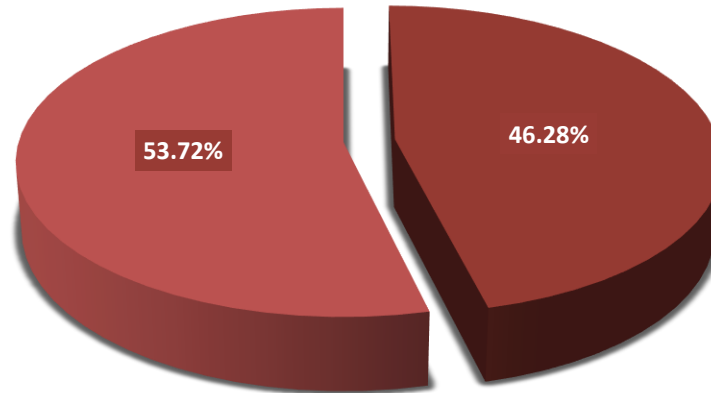


SECRETARÍA DE
Finanzas
ESTADO DE ZACATECAS

Ingresos Devengados

Del 1 de enero al 31 de diciembre de 2022

**Transferencias
Federales
Etiquetadas
\$21,013,133,888**



**Ingresos de Libre
Disposición
\$18,103,945,655**

- INGRESOS DE LIBRE DISPOSICIÓN
- TRANSFERENCIAS FEDERALES ETIQUETADAS

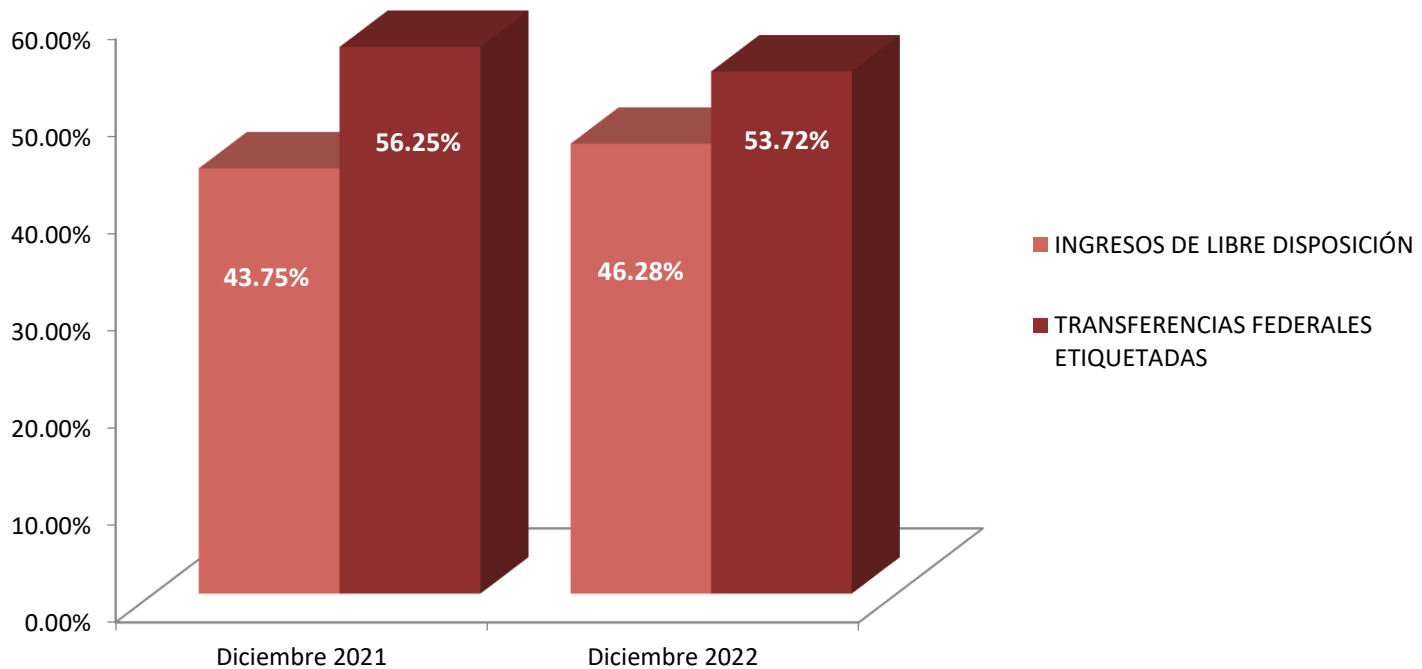
Total Ingresos Devengados

\$ 39,117,079,543



Comparativo Ingresos

diciembre 2021- diciembre 2022





SECRETARÍA DE

Finanzas

ESTADO DE ZACATECAS

Ingresos Devengados

Comparativo diciembre 2021 - diciembre 2022

Ingresos de Libre Disposición

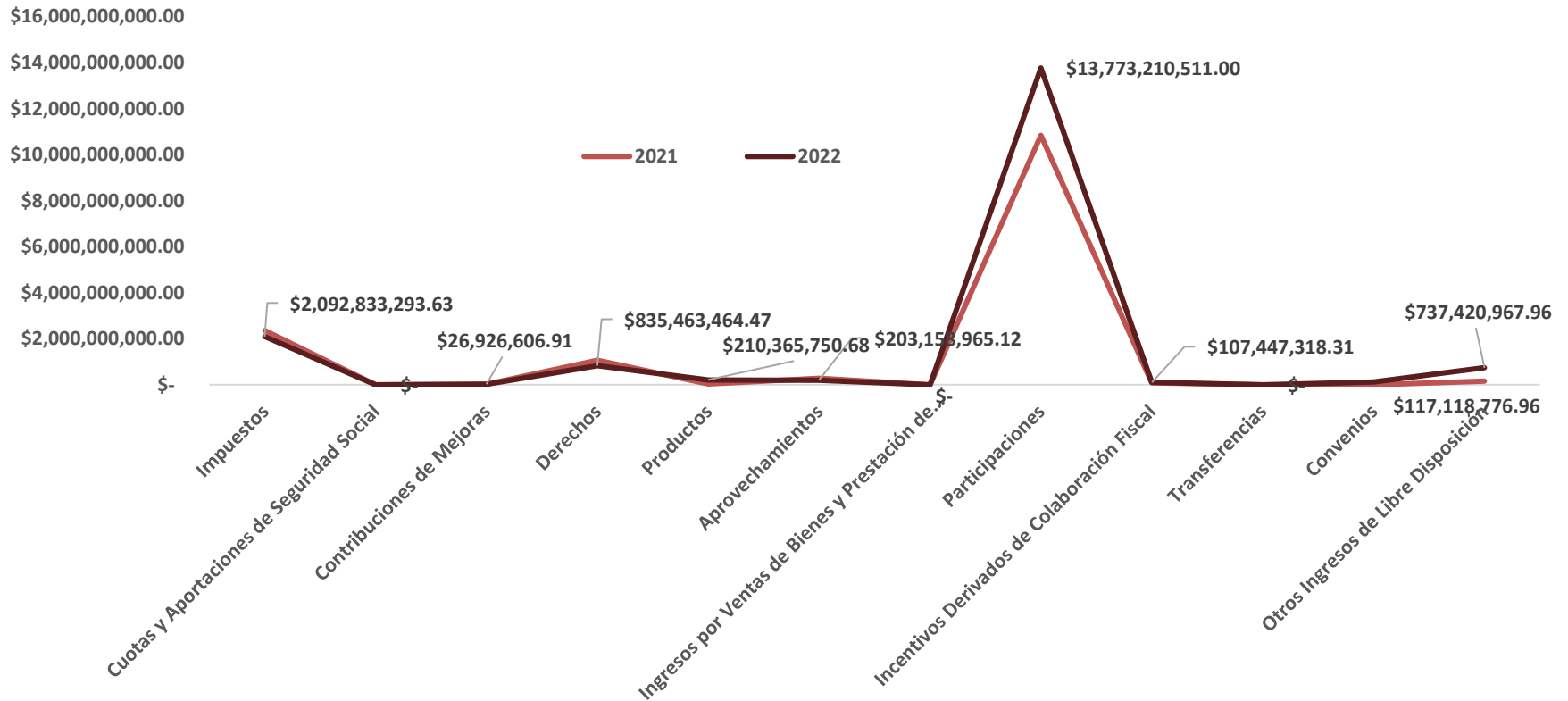
Rubro de Ingresos	Devengado diciembre 2021	Devengado diciembre 2022	Diferencia
Impuestos	\$ 2,359,088,807.41	\$ 2,092,833,293.63	-\$ 266,255,513.78
Cuotas y Aportaciones de Seguridad Social	\$ -	\$ -	-
Contribuciones de Mejoras	\$ 26,205,827.16	\$ 26,926,606.91	\$ 720,779.75
Derechos	\$ 1,065,538,423.19	\$ 835,463,464.47	-\$ 230,074,958.72
Productos	\$ 33,005,957.00	\$ 210,365,750.68	\$ 177,359,793.68
Aprovechamientos	\$ 290,010,635.46	\$ 203,158,965.12	-\$ 86,851,670.34
Ingresos por Ventas de Bienes y Prestación de Servicios	\$ -	\$ -	-
Participaciones	\$ 10,843,275,573.49	\$ 13,773,210,511.00	\$ 2,929,934,937.51
Incentivos Derivados de Colaboración Fiscal	\$ 83,471,776.86	\$ 107,447,318.31	\$ 23,975,541.45
Transferencias	\$ -	\$ -	-
Convenios	\$ -	\$ 117,118,776.96	\$ 117,118,776.96
Otros Ingresos de Libre Disposición	\$ 161,054,549.74	\$ 737,420,967.96	\$ 576,366,418.22
Total Ingreso de Libre Disposición	\$ 14,861,651,550.31	\$ 18,103,945,655.04	\$ 3,242,294,104.73



Ingresos Devengados

Comparativo diciembre 2021 - diciembre 2022

Ingresos de Libre Disposición Devengados





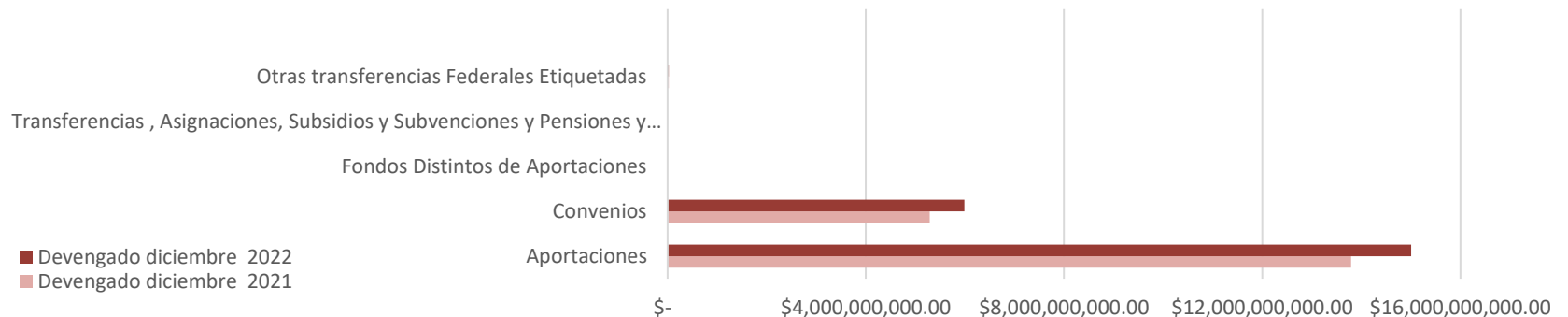
Ingresos Devengados

Comparativo diciembre 2021 - diciembre 2022

Ingresos Transferencias Federales Etiquetadas

Rubro de Ingresos	Devengado diciembre 2021	Devengado diciembre 2022	Diferencia
Aportaciones	\$ 13,792,044,981.06	\$ 15,005,155,850.60	\$ 1,213,110,869.54
Convenios	\$ 5,291,032,071.02	\$ 5,987,467,937.15	\$ 696,435,866.13
Fondos Distintos de Aportaciones	\$ -	\$ -	\$ -
Transferencias , Asignaciones, Subsidios y Subvenciones y Pensiones y Jubilaciones.	\$ -	\$ -	\$ -
Otras transferencias Federales Etiquetadas	\$ 23,971,690.75	\$ 20,510,099.99	-\$ 3,461,590.76
Total Transferencias Federales Etiquetadas	\$ 19,107,048,742.83	\$ 21,013,133,887.74	\$ 1,906,085,144.91

Transferencias Federales Etiquetadas





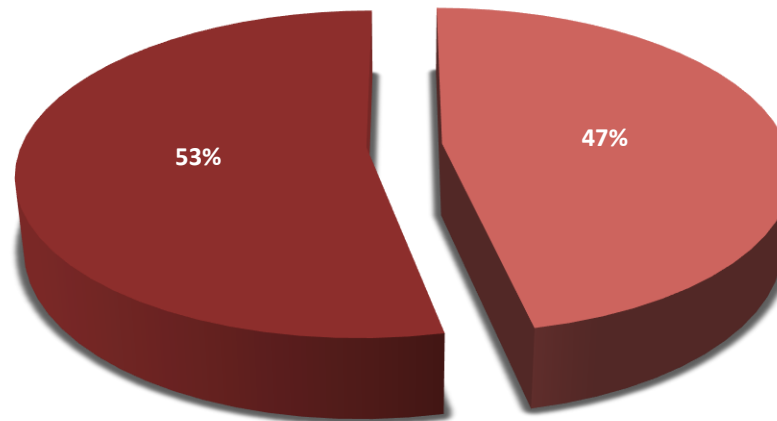
Egresos

Del 1 de enero al 31 de diciembre de 2022.

Gasto Etiquetado y Gasto No Etiquetado

	Aprobado	Devengado
Gasto No Etiquetado	\$ 15,487,178,651.00	\$ 18,174,877,734.60
Gasto Etiquetado	\$ 18,248,289,015.00	\$ 20,764,154,142.26
Total Egreso	\$ 33,735,467,666.00	\$ 38,939,031,876.86

Devengado



■ Gasto No Etiquetado

■ Gasto Etiquetado



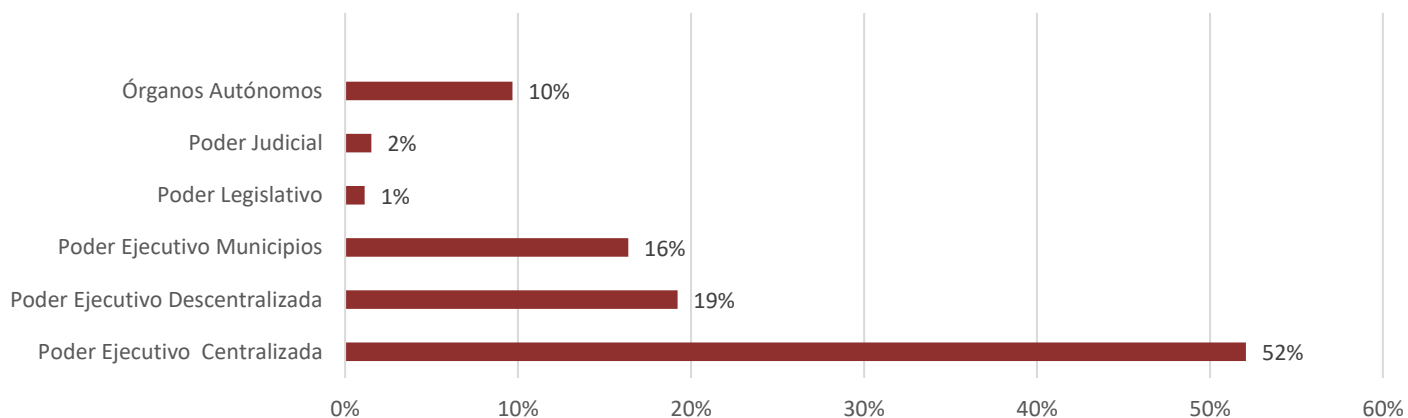
Egresos ¿Quién gasta?

Del 1 de enero al 31 de diciembre de 2022.

Clasificación Administrativa

	Aprobado	Devengado
Poder Ejecutivo	\$ 29,642,233,577.00	\$ 34,134,945,089.23
<i>Administración Pública Centralizada</i>	\$ 18,601,367,219.00	\$ 20,280,371,195.37
<i>Administración Pública Descentralizada</i>	\$ 5,346,517,943.00	\$ 7,481,623,168.69
<i>Municipios</i>	\$ 5,694,348,415.00	\$ 6,372,950,725.17
Poder Legislativo	\$ 403,444,162.00	\$ 441,771,653.00
Poder Judicial	\$ 550,505,384.00	\$ 593,053,172.00
Órganos Autónomos	\$ 3,139,284,543.00	\$ 3,769,261,962.63
Total del Gasto	\$ 33,735,467,666.00	\$ 38,939,031,876.86

Clasificación Administrativa Devengado





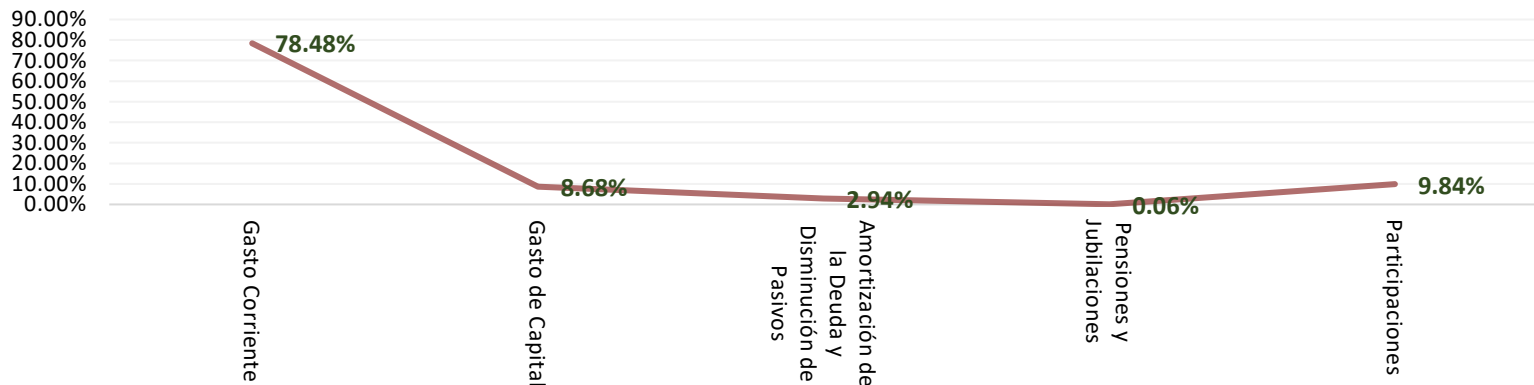
Egresos ¿En que se gasta?

Del 1 de enero al 31 de diciembre de 2022.

Clasificación por Tipo del Gasto

	Aprobado	Devengado
Gasto Corriente	\$ 26,850,273,022.00	\$ 30,558,258,869.49
Gasto de Capital	\$ 2,167,674,056.00	\$ 3,379,586,853.20
Amortización de la Deuda y Disminución de Pasivos	\$ 1,357,375,714.00	\$ 1,146,649,989.17
Pensiones y Jubilaciones	\$ -	\$ 24,000,000.00
Participaciones	\$ 3,360,144,874.00	\$ 3,830,536,165.00
Total del Gasto	\$ 33,735,467,666.00	\$ 38,939,031,876.86

CLASIFICACIÓN POR TIPO DE GASTO DEVENGADO



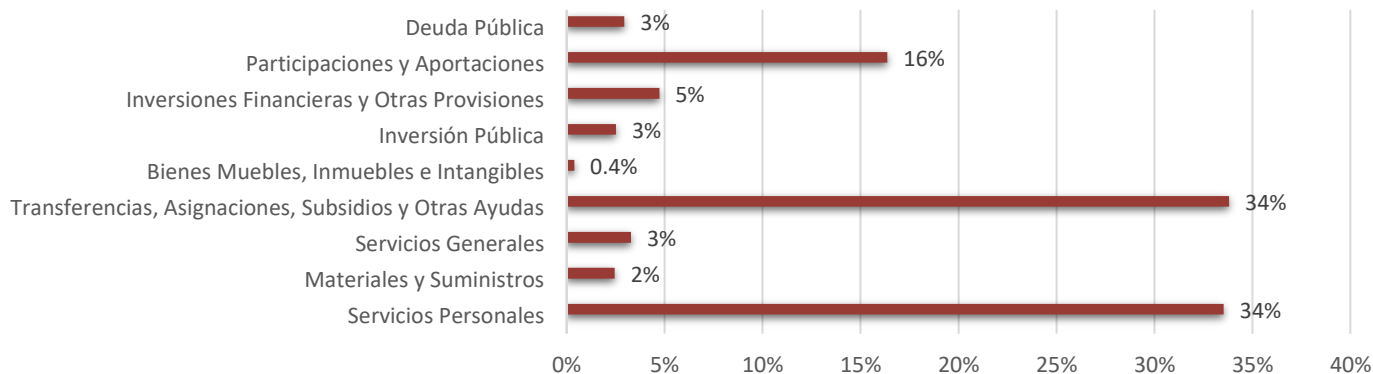
Egresos ¿En que se gasta?

Del 1 de enero al 31 de diciembre de 2022.

Clasificación por Objeto del Gasto Capítulos

	Aprobado	Devengado
Servicios Personales	\$ 13,200,274,812.00	\$ 13,056,911,451.44
Materiales y Suministros	\$ 526,133,024.00	\$ 951,259,407.18
Servicios Generales	\$ 740,675,328.00	\$ 1,278,118,491.40
Transferencias, Asignaciones, Subsidios y Otras Ayudas	\$ 10,257,400,260.00	\$ 13,162,586,576.64
Bienes Muebles, Inmuebles e Intangibles	\$ 35,000,000.00	\$ 150,356,687.80
Inversión Pública	\$ 969,713,691.00	\$ 978,716,957.53
Inversiones Financieras y Otras Provisiones	\$ 954,546,422.00	\$ 1,841,481,590.53
Participaciones y Aportaciones	\$ 5,694,348,415.00	\$ 6,372,950,725.17
Deuda Pública	\$ 1,357,375,714.00	\$ 1,146,649,989.17
Total del Gasto	\$ 33,735,467,666.00	\$ 38,939,031,876.86

Objeto del Gasto Devengado



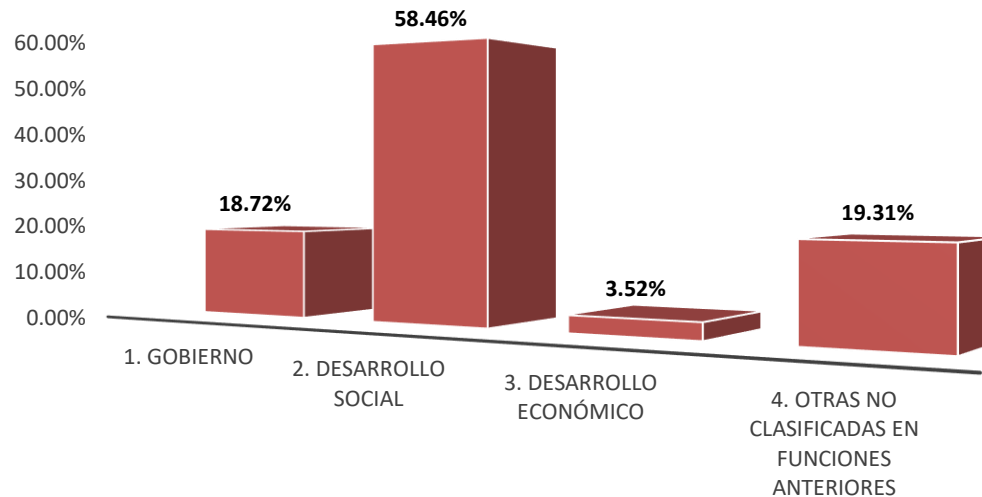
Egresos ¿Para que se gasta?

Del 1 de enero al 31 de diciembre de 2022.

Clasificación Funcional

	Aprobado	Devengado
1. Gobierno	\$ 5,903,641,751.00	\$ 7,288,202,929.01
2. Desarrollo Social	\$ 19,636,234,478.00	\$ 22,762,157,337.63
3. Desarrollo Económico	\$ 1,143,867,308.00	\$ 1,369,067,993.88
4. Otras no Clasificadas en Funciones Anteriores	\$ 7,051,724,129.00	\$ 7,519,603,616.34
Total del Gasto Clasificación Funcional	\$ 33,735,467,666.00	\$ 38,939,031,876.86

Funcional Devengado





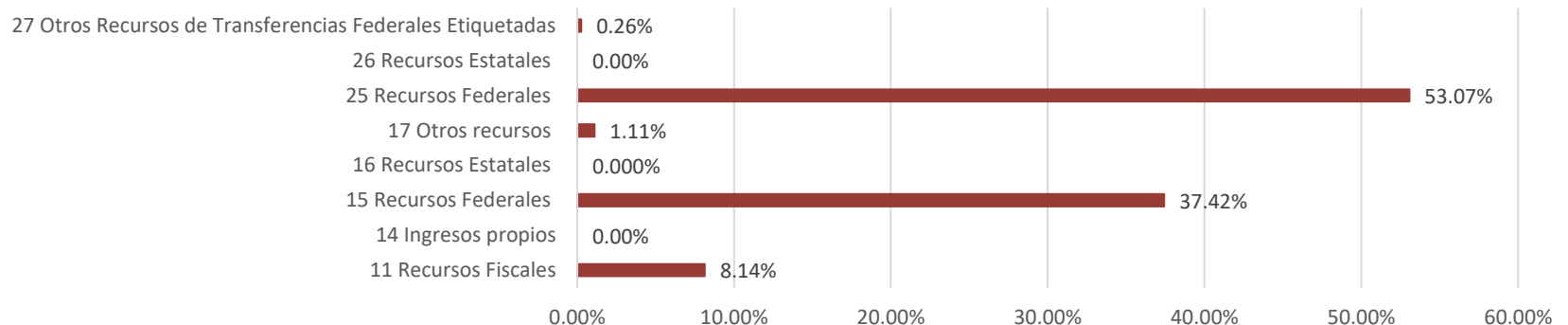
Egresos

¿Cuál es el origen de los ingresos que financian los egresos?
Del 1 de enero al 31 de diciembre de 2022.

Fuente de Financiamiento

	Aprobado	Devengado
11 Recursos Fiscales	\$ 2,887,819,850.00	\$ 3,169,995,867.59
14 Ingresos propios	\$ -	\$ -
15 Recursos Federales	\$ 12,599,358,801.00	\$ 14,572,351,531.42
16 Recursos Estatales	\$ -	\$ -
17 Otros recursos	\$ -	\$ 432,530,335.59
25 Recursos Federales	\$ 18,248,289,015.00	\$ 20,663,080,937.19
26 Recursos Estatales	\$ -	\$ -
27 Otros Recursos de Transferencias Federales Etiquetadas	\$ -	\$ 101,073,205.07
Total del Gasto	\$ 33,735,467,666.00	\$ 38,939,031,876.86

Fuente de Financiamiento Devengado



Información Programática

Del 1 de enero al 31 de diciembre de 2022.

Categoría Programática

	Aprobado	Devengado
Programas Presupuestarios	28,927,823,697	33,730,637,917
Subsidios: Sector Social y Privado o Entidades Federativas y Municipios	1,175,461,787	1,455,695,013
S Sujetos a Reglas de Operación	777,313,808	1,033,223,567
U Otros Subsidios	398,147,979	422,471,446
Desempeño de las Funciones	21,432,761,024	24,646,487,496
E Prestación de Servicios Públicos	15,743,349,758	17,920,755,024
B Provisión de Bienes Públicos	39,177,198	18,152,698
P Planeación, Seguimiento y Evaluación de Políticas Públicas	15,955,276	14,554,411
F Promoción y Fomento	103,267,026	168,778,340
G Regulación y Supervisión	39,396,257	44,098,843
A Funciones de las Fuerzas Armadas (Únicamente Gobierno Federal)	0	0
R Específicos	4,096,755,906	4,815,151,078
Proyectos de Inversión	1,394,859,603	1,664,997,102
Administrativos y de Apoyo	4,051,529,526	3,591,665,468
M Apoyo al Proceso Presupuestario y para Mejorar la Eficiencia Institucional	3,982,824,516	3,525,157,187
O Apoyo a la Función Pública y al Mejoramiento de la Gestión	68,705,010	66,508,281
W Operaciones Ajenas	0	0
Compromisos	23,991,200	23,874,616
L Obligaciones de Cumplimiento de Resolución Jurisdiccional	0	0
N Desastres Naturales	23,991,200	23,874,616
Obligaciones	0	1,701,705,667
J Pensiones y Jubilaciones	0	0
T Aportaciones a la Seguridad Social	0	0
Y Aportaciones a Fondos de Estabilización	0	340,341,133
Z Aportaciones a Fondos de Inversión y Reestructura de Pensiones	0	1,361,364,534
Programas de Gasto Federalizado (Gobierno Federal)	2,244,080,160	2,311,209,656
I Gasto Federalizado	2,244,080,160	2,311,209,656
C Participaciones a Entidades Federativas y Municipios	3,450,268,255	4,061,741,069
D Costo Financiero, Deuda o Apoyos a Deudores y Ahorradores de la Banca	682,666,361	716,170,484
H Adeudos de Ejercicios Fiscales Anteriores	674,709,353	430,482,407
Total del Gasto	33,735,467,666.00	38,939,031,876.86



Información Programática

Del 1 de enero al 31 de diciembre de 2022.

Categoría Programática Devengado





Información Programática

Del 1 de enero al 31 de diciembre de 2022.

Distribución del Egreso Devengado por Principio Rector Poder Ejecutivo (incluye transferencias a Municipios)

PLAN ESTATAL DE DESARROLLO

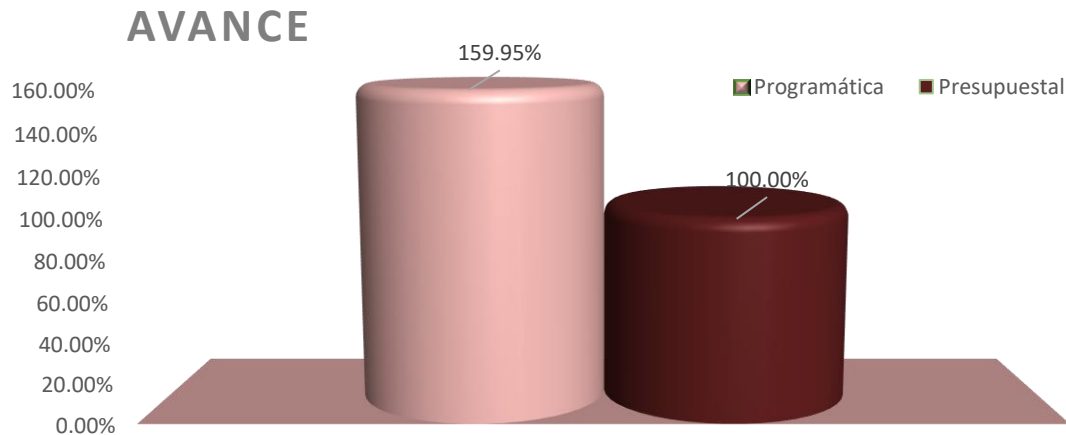


Información Programática

Del 1 de enero al 31 de diciembre de 2022.

Distribución del Egreso Devengado por Principio Rector Poder Ejecutivo (incluye transferencias a Municipios)

Poder Ejecutivo	Información Programática						Información Presupuestal				
Principio Rector	Unidad de Medida	Meta Anual 2022		Real Obtenida	% de Avance Respecto a:		Comportamiento Anual 2022			% de Avance Respecto a:	
		Proyectada	Modificada		Meta Proyectada	Meta Modificada	Aprobado	Modificado	Devengado	Aprobado 2022	Modificado 2022
Hacia una Nueva Gobernanza	Varios	2,921,182	4,398,906	3,643,171	124.72%	82.82%	11,006,101,833	12,730,714,613	12,730,714,613	115.67%	100.00%
Bienestar para Todos	Varios	7,856,568	7,917,776	6,366,157	81.03%	80.40%	17,792,752,529	20,350,654,645	20,350,654,645	114.38%	100.00%
Ecosistema Socioeconómico Sólido e Inclusivo	Varios	20,815,575	20,416,981	42,346,552	203.44%	207.41%	843,379,215	1,053,575,831	1,053,575,831	124.92%	100.00%
TOTALES	Varios	31,593,325	32,733,663	52,355,880	165.72%	159.95%	29,642,233,577	34,134,945,089	34,134,945,089	115.16%	100.00%





SECRETARÍA DE

Finanzas

ESTADO DE ZACATECAS

Indicadores de Postura Fiscal

Del 1 de enero al 31 de diciembre de 2022.

Concepto	Estimado	Devengado	Pagado ³
I. Ingresos Presupuestarios (I=1+2)	33,735,467,666	39,117,079,543	39,066,969,614
II. Egresos Presupuestarios (II=3+4)	33,616,614,209	38,820,178,420	36,365,057,595
III. Balance Presupuestario (Superávit o Déficit) (III = I - II)	118,853,457	296,901,123	2,701,912,019
IV. Intereses, Comisiones y Gastos de la Deuda	563,812,904	597,314,125	531,578,192
V. Balance Primario (Superávit o Déficit) (V= III + IV)	682,666,361	894,215,248	3,233,490,210
A. Financiamiento	0	0	0
B. Amortización de la deuda	118,853,457	118,853,457	108,230,366
C. Endeudamiento ó desendeudamiento (C = A - B)	(118,853,457)	(118,853,457)	(108,230,366)



SALDO DE LA DEUDA PÚBLICA

SALDO DE LA DEUDA PÚBLICA

	AL 31 DE DICIEMBRE 2016	AL 31 DE DICIEMBRE 2017	AL 31 DE DICIEMBRE 2018	AL 31 DE DICIEMBRE 2019	AL 31 DE DICIEMBRE 2020	AL 31 DE DICIEMBRE 2021	AL 31 DE DICIEMBRE 2022
TOTAL POR EJERCICIO →	7,598	7,443	7,379	7,305	7,217	7,116	6,997
BANORTE	2,582	0	0	0	0	0	0
BANCOMER	588	0	0	0	0	0	0
BANOBRAS	986	0	0	0	0	0	0
BANOBRAS	198	198	198	198	198	198	198
BANCOMER	645	0	0	0	0	0	0
INTERACIONES	548	0	0	0	0	0	0
BANORTE 16	1,050	0	0	0	0	0	0
HSBC	500	0	0	0	0	0	0
SANTANDER	500	0	0	0	0	0	0
BANOBRAS	0	2,766	2,742	2,713	2,680	3,828	3,762
BANORTE	0	4,011	3,975	3,934	3,885	2,641	2,596
BANOBRAS	0	468	464	460	454	448	441

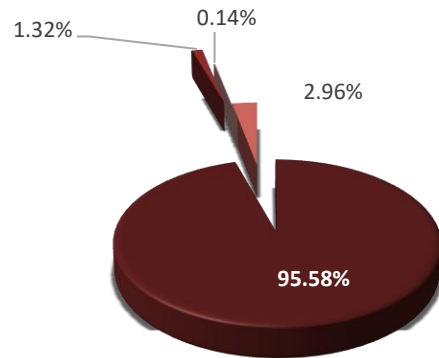
MILLONES DE PESOS





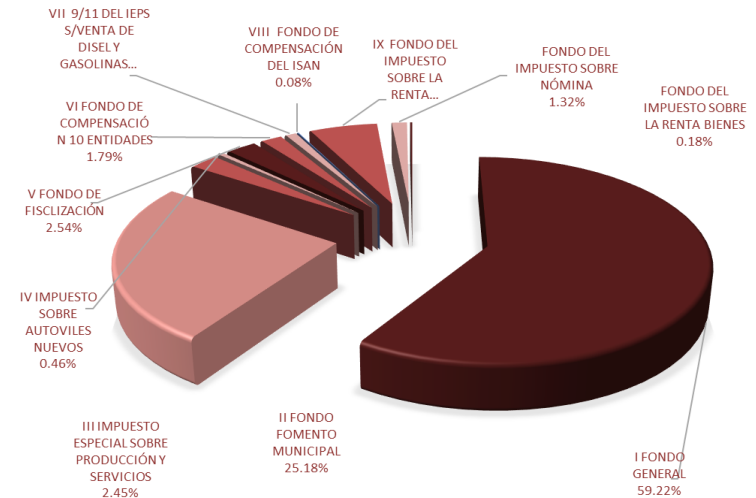
Distribución Participaciones a Municipios Del 1 de enero al 31 de diciembre de 2022

Recursos Participables	Factor de Distribución	Ramo 28	Recursos Estatales FISN	Recursos FEIEF	Recursos FEF	Monto Pagado
I FONDO GENERAL	21.50%	2,160,204,609.00	0.00	4,402,242.00	103,869,806.00	2,268,476,657.00
II FONDO FOMENTO MUNICIPAL	100.00%	963,520,372.00	0.00	821,768.00	0.00	964,342,140.00
III IMPUESTO ESPECIAL SOBRE PRODUCCIÓN Y SERVICIOS	21.50%	89,635,121.00	0.00	0.00	4,290,432.00	93,925,553.00
IV IMPUESTO SOBRE AUTOVILES NUEVOS	21.50%	16,636,722.00	0.00	0.00	798,422.00	17,435,144.00
V FONDO DE FISCLIZACIÓN	21.50%	92,895,606.00	0.00	26,730.00	4,458,185.00	97,380,521.00
VI FONDO DE COMPENSACIÓN 10 ENTIDADES	20.00%	68,567,458.00	0.00	0.00	0.00	68,567,458.00
VII 9/11 DEL IEPS S/VENTA DE DIESEL Y GASOLINAS	20.00%	35,183,697.00	0.00	0.00	0.00	35,183,697.00
VIII FONDO DE COMPENSACIÓN DEL ISAN	21.50%	2,799,275.00	0.00	0.00	134,344.00	2,933,619.00
IX FONDO DEL IMPUESTO SOBRE LA RENTA	100.00%	224,686,410.00	0.00	0.00	0.00	224,686,410.00
FONDO DEL IMPUESTO SOBRE NÓMINA	100.00%	0.00	50,557,182.00	0.00	0.00	50,557,182.00
FONDO DEL IMPUESTO SOBRE LA RENTA BIENES	20.00%	7,047,784.00	0.00	0.00	0.00	7,047,784.00
ACUMULADO TOTAL		\$ 3,661,177,054.00	\$ 50,557,182.00	\$ 5,250,740.00	\$ 113,551,189.00	\$ 3,830,536,165.00



■ Ramo 28
■ Recursos Estatales FISN
■ Recursos FEIEF
■ Recursos FEF

RECURSO PARTICIPABLE POR FONDO





Distribución Participaciones a Municipios Del 1 de enero al 31 de diciembre de 2022.

