



V. FORMATOS LEY DE DISCIPLINA FINANCIERA

AVANCE DE GESTION FINANCIERS DEL 01 DE ENERO AL 30 DE JUNIO DE 2023
INSTITUTO DE SELECCIÓN Y CAPACITACIÓN EN LIQUIDACION

2023



Zacatecas

GOBIERNO DEL ESTADO

2021-2027

Poder Ejecutivo del Estado de Zacatecas

Instituto de Selección y Capacitación en Liquidación

Informe Financiero


Avance de Gestión 2023


V. Formatos de Disciplina Financiera

- 1) Estado de Situación Financiera Detallado – LDF
- 2) Informe Analítico de la Deuda Pública y Otros Pasivos – LDF
 - 2a) Obligaciones a corto plazo
- 3) Informe Analítico de Obligaciones Diferentes-LDF
- 4) Balance Presupuestario-LDF
- 5) Estado Analítico de Ingresos Detallado-LDF
- 6) Estado Analítico del Ejercicio del Presupuesto de Egresos Detallado - LDF
 - Clasificación por Objeto del Gasto
 - Clasificación Administrativa
 - Clasificación Funcional
 - Clasificación de Servicios Personales por Categoría
 - 7a) Proyecciones de Ingresos
 - 7b) Proyecciones de Egresos
 - 7c) Resultados de Ingresos
 - 7d) Resultados de Egresos
 - 8) Informe sobre Estudios Actuariales
- 9) Anexo 3. Guía de Cumplimiento de la Ley de Disciplina Financiera de las Entidades Federativas y Municipios

CONCEPTO	Año		CONCEPTO	Año	
	2023	2022		2023	2022
ACTIVO			PASIVO		
Activo Circulante			Pasivo Circulante		
a. Efectivo y Equivalentes	\$ 26,537	\$ 360,578	a. Cuentas por Pagar a Corto Plazo	\$ 28,374	\$ 168,879
a1) Efectivo	0	0	a1) Servicios Prepagados por Pagar a Corto Plazo	0	0
a2) Bancos/Tesorería	26,537	360,578	a2) Proveedores por Pagar a Corto Plazo	23,645	23,645
a3) Bancos/Depositos y Otros	0	0	a3) Contratistas por Obras Públicas por Pagar a Corto Plazo	0	0
a4) Inversiones Temporales (Hasta 3 meses)	0	0	a4) Participaciones y Aportaciones por Pagar a Corto Plazo	0	0
a5) Fondos con Afidatación Específica	0	0	a5) Transferencias Otorgadas por Pagar a Corto Plazo	0	0
a6) Depósitos de Fondos de Terceros en Garantía y/o Administración	0	0	a6) Intereses, Comisiones y Otros Gastos de la Deuda Pública por Pagar a Corto Plazo	0	0
a7) Otros Efectivos y Equivalentes	0	0	a7) Retenciones y Contribuciones por Pagar a Corto Plazo	4,829	145,334
b. Derechos a Recibir Efectivo o Equivalentes	\$ 75,211	\$ 75,211	a8) Devoluciones de la Ley de Ingresos por Pagar a Corto Plazo	0	0
b1) Inversiones Financieras de Corto Plazo	0	0	a9) Otras Cuentas por Pagar a Corto Plazo	0	0
b2) Cuentas por Cobrar a Corto Plazo	75,211	75,211	b. Documentos por Pagar a Corto Plazo	\$ 0.00	\$ 0.00
b3) Deudores Diversos por Cobrar a Corto Plazo	0	0	b1) Documentos Comerciales por Pagar a Corto Plazo	0	0
b4) Ingresos por Recuperar a Corto Plazo	0	0	b2) Documentos con Contratistas por Obras Públicas por Pagar a Corto Plazo	0	0
b5) Deudores por Anticipos de la Tesorería a Corto Plazo	0	0	b3) Otros Documentos por Pagar a Corto Plazo	0	0
b6) Préstamos Otorgados a Corto Plazo	0	0	c. Porción a Corto Plazo de la Deuda Pública a Largo Plazo	\$ 0.00	\$ 0.00
b7) Otros Derechos a Recibir Efectivo o Equivalentes a Corto Plazo	0	0	c1) Porción a Corto Plazo de la Deuda Pública	0	0
c. Derechos a Recibir Bienes o Servicios	\$ 0.00	\$ 0.00	c2) Porción a Corto Plazo de Arrendamiento Financiero	0	0
c1) Anticipo a Proveedores por Adquisición de Bienes y Prestación de Servicios a Corto Plazo	0	0	d. Títulos y Valores a Corto Plazo	\$ 0.00	\$ 0.00
c2) Anticipo a Proveedores por Adquisición de Bienes Inmuebles y Muebles a Corto Plazo	0	0	e. Pasivos Diferidos a Corto Plazo	\$ 0.00	\$ 0.00
c3) Anticipo a Proveedores por Adquisición de Bienes Intangibles a Corto Plazo	0	0	e1) Ingresos Cobrados por Adelantado a Corto Plazo	0	0
c4) Anticipo a Contratistas por Obras Públicas a Corto Plazo	0	0	e2) Intereses Cobrados por Adelantado a Corto Plazo	0	0
c5) Otros Derechos a Recibir Bienes o Servicios a Corto Plazo	0	0	e3) Otros Pasivos Diferidos a Corto Plazo	0	0
d. Inventarios	\$ 0.00	\$ 0.00	f. Fondos y Bienes de Terceros en Garantía y/o Administración a Corto Plazo	\$ 0.00	\$ 0.00
d1) Inventario de Mercancías para Venta	0	0	f1) Fondos en Garantía a Corto Plazo	0	0
d2) Inventario de Mercancías Terminadas	0	0	f2) Fondos en Administración a Corto Plazo	0	0
d3) Inventario de Mercancías en Proceso de Elaboración	0	0	f3) Fondos Contingentes a Corto Plazo	0	0
d4) Inventario de Materias Primas, Materiales y Suministros para Producción	0	0	f4) Fondos de Fideicomisos, Mandatos y Contratos Análogos a Corto Plazo	0	0
d5) Bienes en Tránsito	0	0	f5) Otros Fondos de Terceros en Garantía y/o Administración a Corto Plazo	0	0
e. Almacenes	\$ 0.00	\$ 0.00	f6) Valores y Bienes en Garantía a Corto Plazo	0	0
f. Estimación por Pérdida o Deterioro de Activos Circulantes	\$ 0.00	\$ 0.00	g. Provisiones a Corto Plazo	\$ 0.00	\$ 199,300
f1) Estimaciones para Cuentas Incobrables por Derechos a Recibir Efectivo o Equivalentes	0	0	g1) Provisión para Demandas y Juicios a Corto Plazo	0	0
f2) Estimación por Deterioro de Inventarios	0	0	g2) Provisión para Contingencias a Corto Plazo	0	0
g. Otros Activos Circulantes	\$ 0.00	\$ 0.00	g3) Otras Provisiones a Corto Plazo	0	199,300
g1) Valores en Garantía	0	0	h. Otros Pasivos a Corto Plazo	\$ 0.00	\$ 0
g2) Bienes en Garantía (excluye depósitos de fondos)	0	0	h1) Ingresos por Clasificar	0	0
g3) Bienes Derivados de Embargos, Decomisos, Aseguramientos y Dación en Pago	0	0	h2) Recaudación por Participar	0	0
g4) Adquisición con Fondos de Terceros	0	0	h3) Otros Pasivos Circulantes	0	0
IA. Total de Activos Circulantes	\$ 101,748	\$ 435,789	IIA. Total de Pasivos Circulantes	\$ 28,374	\$ 368,179
Activo No Circulante			Pasivo No Circulante		
a. Inversiones Financieras a Largo Plazo	0	0	a. Cuentas por Pagar a Largo Plazo	0	0
b. Derechos a Recibir Efectivo o Equivalentes a Largo Plazo	0	0	b. Documentos por Pagar a Largo Plazo	0	0
c. Bienes Inmuebles, Infraestructura y Construcciones en Proceso	0	0	c. Deuda Pública a Largo Plazo	0	0
d. Bienes Muebles	2,643,204	2,643,204	d. Pasivos Diferidos a Largo Plazo	0	0
e. Activos Intangibles	99,035	99,035	e. Fondos y Bienes de Terceros en Garantía y/o en Administración a Largo Plazo	0	0
f. Depreciación, Deterioro y Amortización Acumulada de Bienes	-2,475,454	-2,331,393	f. Provisiones a Largo Plazo	0	0
g. Activos Diferidos	0	0	II B. Total de Pasivos No Circulantes	\$ 0.00	\$ 0.00
h. Estimación por Pérdida o Deterioro de Activos no Circulantes	0	0	II. Total del Pasivo	\$ 28,374	\$ 368,179
i. Otros Activos no Circulantes	0	0	HACIENDA PÚBLICA / PATRIMONIO		
IB. Total de Activos No Circulantes	\$ 268,785	\$ 410,846	III A. Hacienda Pública/Patrimonio Contribuido	\$ 0.00	\$ 0.00
			a. Aportaciones	0	0
			b. Donaciones de Capital	0	0
			c. Actualización de la Hacienda Pública / Patrimonio	0	0
			III B. Hacienda Pública/Patrimonio Generado	\$ 340,159	\$ 478,456
			a. Resultados del Ejercicio (Ahorro / Desahorro)	-128,580	-298,161
			b. Resultados de Ejercicios Anteriores	468,739	764,617
			c. Reservas	0	0
			d. Reservas	0	0
			e. Rectificaciones de Resultados de Ejercicios Anteriores	0	0
			III C. Exceso o Insuficiencia en la Actualización de la Hacienda	\$ 0.00	\$ 0.00
			a. Resultado por Posición Monetaria	0	0
			b. Resultado por Tenencia de Activos no Monetarios	0	0
			III Total Hacienda Pública/Patrimonio	\$ 340,159	\$ 478,456
I. Total del Activo	\$ 368,533	\$ 846,635	IV. Total del Pasivo y Hacienda Pública / Patrimonio	\$ 368,533	\$ 846,635

Bajo protesta de decir verdad declaramos que los Estados Financieros y sus notas son razonablemente correctos y responsabilidad del emisor.


Elaboró

 I.C. EDUARDO SÁNCHEZ RONQUILLO
 PERSONAL DE APOYO EN LA LIQUIDACIÓN

Autorizó

 DRA. LETICIA TISCAREÑO MEDINA
 LIQUIDADORA DEL INSTITUTO DE SELECCIÓN Y CAPACITACIÓN DEL ESTADO

Avance de Gestión 2023
Instituto de Selección y Capacitación del Estado de Zacatecas en Liquidación
Informe Analítico de la Deuda y Otros Pasivos - LDF
Del 01 de enero al 30 de junio de 2023
(Pesos)


Denominación de las Deuda Pública y Otros Pasivos	Saldo inicial del periodo	Disposiciones del Periodo	Amortizaciones del Periodo	Revaluaciones, Reclasificaciones y Otros Ajustes	Saldo Final del Periodo	Pago de Intereses del Periodo	Pago de Comisiones y demás costos asociados durante el Periodo
1. Deuda Pública (1=A+B)	\$0.00	\$0.00	\$0.00	\$0.00	\$0.00	\$0.00	\$0.00
A. Corto Plazo	\$0.00	\$0.00	\$0.00	\$0.00	\$0.00	\$0.00	\$0.00
Instituciones de Crédito	0	0	0	0	0	0	0
Instituciones de Crédito	0	0	0	0	0	0	0
Instituciones de Crédito	0	0	0	0	0	0	0
Instituciones de Crédito	0	0	0	0	0	0	0
Instituciones de Crédito	0	0	0	0	0	0	0
Títulos y Valores	0	0	0	0	0	0	0
Arrendamientos Financieros	0	0	0	0	0	0	0
B. Largo Plazo	\$0.00	\$0.00	\$0.00	\$0.00	\$0.00	\$0.00	\$0.00
Instituciones de Crédito	0	0	0	0	0	0	0
Instituciones de Crédito	0	0	0	0	0	0	0
Instituciones de Crédito	0	0	0	0	0	0	0
Instituciones de Crédito	0	0	0	0	0	0	0
Instituciones de Crédito	0	0	0	0	0	0	0
Instituciones de Crédito	0	0	0	0	0	0	0
Instituciones de Crédito	0	0	0	0	0	0	0
Instituciones de Crédito	0	0	0	0	0	0	0
Títulos y Valores	0	0	0	0	0	0	0
Arrendamientos Financieros	0	0	0	0	0	0	0
2. Otros Pasivos	\$ 368,179.00	\$0.00	\$0.00	\$0.00	\$ 28,374	\$0.00	\$0.00
3. Total de la Deuda Pública y Otros Pasivos	\$0.00	\$0.00	\$0.00	\$0.00	\$0.00	\$0.00	\$0.00
4. Deuda Contingente ¹ (Informativo)	\$0.00	\$0.00	\$0.00	\$0.00	\$0.00	\$0.00	\$0.00
A. Deuda Contingente 1	0	0	0	0	0	0	0
B. Deuda Contingente 2	0	0	0	0	0	0	0
C. Deuda Contingente XX	0	0	0	0	0	0	0
5. Valor de Instrumentos Bono Cupón Cero ² (Informativo)	\$0.00	\$0.00	\$0.00	\$0.00	\$0.00	\$0.00	\$0.00
A. Instrumento Bono Cupón 1	0	0	0	0	0	0	0
B. Instrumento Bono Cupón 2	0	0	0	0	0	0	0
C. Instrumento Bono Cupón Cero XX	0	0	0	0	0	0	0
TOTAL DEUDA Y OTROS PASIVOS	\$ 368,179				\$ 28,374	\$0.00	\$0.00

Elaboró



LC. EDUARDO ESPINOZA RONQUILLO
PERSONAL DE APOYO EN LA LIQUIDACIÓN

Autorizó



DRA. LETICIA TISCAREÑO MEDINA
LIQUIDADORA DEL INSTITUTO DE SELECCIÓN Y CAPACITACIÓN DEL ESTADO




Avance de Gestión 2023
Instituto de Selección y Capacitación del Estado de Zacatecas en Liquidación
Obligaciones a Corto Plazo - LDF
Del 01 de enero al 30 de junio de 2023
(Pesos)

Obligaciones a Corto Plazo	Monto Contratado	Plazo Pactado	Tasa de Interés	Comisiones y Costos Relacionados	Pago de Comisiones y demás costos
6. Obligaciones a Corto Plazo (Informativo)	\$0.00	\$0.00	\$0.00	\$0.00	\$0.00
A. Crédito 1	\$0.00	\$0.00	\$0.00	\$0.00	\$0.00
B. Crédito 2	\$0.00	\$0.00	\$0.00	\$0.00	\$0.00
C. Crédito XX	\$0.00	\$0.00	\$0.00	\$0.00	\$0.00

Elaboró


LC. EDUARDO ESPINOZA RONQUILLO
PERSONAL DE APOYO EN LA LIQUIDACIÓN

Autorizó


DRA. LETICIA TISCAREÑO MEDINA
LIQUIDADORA DEL INSTITUTO DE SELECCIÓN Y CAPACITACIÓN DEL ESTADO

Avance de Gestión 2023
Instituto de Selección y Capacitación del Estado en Liquidación
Informe Analítico de Obligaciones Diferentes de Financiamientos - LDF
Del 01 de enero al 30 de junio de 2023
(Pesos)

Denominación de las Obligaciones Diferentes de Financiamientos	Fecha de Contrato	Fecha de Inicio de operación del Proyecto	Fecha de Vencimiento	Monto de la Inversión pactado	Plazo pactado	Monto promedio mensual del pago de la contraprestación	Monto promedio mensual del pago de la contraprestación correspondiente al pago de inversión	Monto pagado de la Inversión al 30 de junio de 2023	Monto pagado de la Inversión Actualizado al 30 de junio de 2023	Saldo pendiente por pagar de la Inversión al 31 de marzo de 2023
A. Asociaciones Público Privadas				\$0.00		\$0.00	\$0.00	\$0.00	\$0.00	\$0.00
a) APP 1										
b) APP 2										
c) APP 3										
d) APP XX										
B. Otros Instrumentos				\$0.00		\$0.00	\$0.00	\$0.00	\$0.00	\$0.00
a) Otro Instrumento 1										
b) Otro Instrumento 2										
c) Otro Instrumento 3										
d) Otro Instrumento XX										
C. Total de Obligaciones Diferentes de Financiamiento				\$0.00		\$0.00	\$0.00	\$0.00	\$0.00	\$0.00

Elaboró

LC. EDUARDO ESPINOZA RONQUILLO
PERSONAL DE APOYO EN LA LIQUIDACIÓN

Autorizó

DRA. LETICIA TISCAREÑO MEDINA
LIQUIDADORA DEL INSTITUTO DE SELECCIÓN Y CAPACITACIÓN DEL ESTADO

Concepto	Estimado/ Aprobado (d)	Devengado	Recaudado/ Pagado
A1. Ingresos de Libre Disposición	324,331	190,922	190,922
A3. Financiamiento Neto con Fuente de Pago de Ingresos de Libre Disposición (A3. 1 = F1 - G1)	0	0	0
F1. Financiamiento con Fuente de Pago de Ingresos de Libre Disposición	0	0	0
G1. Amortización de la Deuda Pública con Gasto No Etiquetado	0	0	0
B1. Gasto No Etiquetado (sin incluir Amortización de la Deuda Pública)	0	0	0
C1. Remanentes de Ingresos de Libre Disposición aplicados en el periodo	0	0	0
V. Balance Presupuestario de Recursos Disponibles (V= A1 + A3.1 - B1 + C1)	324,331	190,922	190,922
VI. Balance Presupuestario de Recursos Disponibles sin Financiamiento Neto (VI = V - A3.1)	324,331	190,922	190,922


Concepto	Estimado/ Aprobado (d)	Devengado	Recaudado/ Pagado
A2. Transferencias Federales Etiquetadas	6,774,856	1,196,397	1,196,397
A3.2 Financiamiento Neto con Fuente de Pago de Transferencias Federales Etiquetadas (A3. 2 = F2 - G2)	0	0	0
F2. Financiamiento con Fuente de Pago de Transferencias Federales Etiquetadas	0	0	0
G2. Amortización de la Deuda Pública con Gasto Etiquetado	0	0	0
B2. Gasto Etiquetado (sin incluir Amortización de la Deuda Pública)	7,099,187	1,387,319	1,387,319
C2. Remanentes de Transferencias Federales Etiquetadas aplicados en el periodo	0	0	0
VII. Balance Presupuestario de Recursos Etiquetados (VII = A2 + A3.2 - B2 + C2)	- 324,331.00	(190,922)	(190,922)
VIII. Balance Presupuestario de Recursos Etiquetados sin Financiamiento Neto (VIII = VII - A3.2)	(324,331)	(190,922)	(190,922)

Elaboró



LC. EDUARDO ESPINOZA RONQUILLO
PERSONAL DE APOYO EN LA LIQUIDACIÓN

Autorizó



DRA. LETICIA TISCAREÑO MEDINA
LIQUIDADORA DEL INSTITUTO DE SELECCIÓN Y CAPACITACIÓN
DEL ESTADO



Avance de Gestión 2023
Instituto de Selección y Capacitación del Estado en Liquidación
Balance Presupuestario - LDF
Del 01 de enero al 30 de junio de 2023


Concepto	Estimado/ Aprobado (d)	Devengado	Recaudado/ Pagado
A1. Ingresos de Libre Disposición	324,331	190,922	190,922
A3. Financiamiento Neto con Fuente de Pago de Ingresos de Libre Disposición (A3. 1 = F1 - G1)	0	0	0
F1. Financiamiento con Fuente de Pago de Ingresos de Libre Disposición	0	0	0
G1. Amortización de la Deuda Pública con Gasto No Etiquetado	0	0	0
B1. Gasto No Etiquetado (sin incluir Amortización de la Deuda Pública)	0	0	0
C1. Remanentes de Ingresos de Libre Disposición aplicados en el periodo	0	0	0
V. Balance Presupuestario de Recursos Disponibles (V= A1 + A3.1 - B1 + C1)	324,331	190,922	190,922
VI. Balance Presupuestario de Recursos Disponibles sin Financiamiento Neto (VI = V - A3.1)	324,331	190,922	190,922

Concepto	Estimado/ Aprobado (d)	Devengado	Recaudado/ Pagado
A2. Transferencias Federales Etiquetadas	6,774,856	1,196,397	1,196,397
A3.2 Financiamiento Neto con Fuente de Pago de Transferencias Federales Etiquetadas (A3. 2 = F2 - G2)	0	0	0
F2. Financiamiento con Fuente de Pago de Transferencias Federales Etiquetadas	0	0	0
G2. Amortización de la Deuda Pública con Gasto Etiquetado	0	0	0
B2. Gasto Etiquetado (sin incluir Amortización de la Deuda Pública)	7,099,187	1,387,319	1,387,319
C2. Remanentes de Transferencias Federales Etiquetadas aplicados en el periodo	0	0	0
VII. Balance Presupuestario de Recursos Etiquetados (VII = A2 + A3.2 - B2 + C2)	- 324,331.00	(190,922)	(190,922)
VIII. Balance Presupuestario de Recursos Etiquetados sin Financiamiento Neto (VIII = VII - A3.2)	(324,331)	(190,922)	(190,922)

Elaboró


L.C. EDUARDO ESPINOZA RONQUILLO
PERSONAL DE APOYO EN LA LIQUIDACIÓN

Autorizó


DRA. LETICIA TISCAREÑO MEDINA
LIQUIDADORA DEL INSTITUTO DE SELECCIÓN Y CAPACITACIÓN
DEL ESTADO

Concepto	Ingreso					Diferencia (6 = 5 - 1)
	Estimado (d)	Ampliaciones y Reducciones	Modificado	Devengado	Recaudado	
	(1)	(2)	(3= 1 + 2)	(4)	(5)	
Ingresos de Libre Disposición						
A. Impuestos	0	0	0	0	0	0
B. Cuotas y Aportaciones de Seguridad Social	0	0	0	0	0	0
C. Contribuciones de Mejoras	0	0	0	0	0	0
D. Derechos	0	0	0	0	0	0
E. Productos	0	0	0	0	0	0
F. Aprovechamientos	0	0	0	0	0	0
G. Ingresos por Ventas de Bienes y Servicios	0	0	0	0	0	0
H. Participaciones y Aportaciones	0	0	0	0	0	0
h1) Fondo General de Participaciones	0	0	0	0	0	0
h2) Fondo de Fomento Municipal	0	0	0	0	0	0
h3) Fondo de Fiscalización y Recaudación	0	0	0	0	0	0
h4) Fondo de Compensación	0	0	0	0	0	0
h5) Fondo de Extracción de Hidrocarburos	0	0	0	0	0	0
h6) Impuesto Especial Sobre Producción y Servicios	0	0	0	0	0	0
h7) 0.136% de la Recaudación Federal Participables	0	0	0	0	0	0
h8) 3.17% Sobre Extracción de Petróleo	0	0	0	0	0	0
h9) Gasolinas y Diesel	0	0	0	0	0	0
h10) Fondo de Impuesto Sobre la Renta	0	0	0	0	0	0
h11) Fondo de Estabilización de los Ingresos de las Entidades Federativas	0	0	0	0	0	0
I.- Incentivos Derivados de Colaboración Fiscal	\$0.00	\$0.00	\$0.00	\$0.00	\$0.00	\$0.00
i1) Tenencia o Uso de Vehículos	0	0	0	0	0	0
i2) Fondo de Compensación ISAN	0	0	0	0	0	0
i3) Impuesto Sobre Automóviles Nuevos	0	0	0	0	0	0
i4) Fondo de Compensación de Repecos-Intermedios	0	0	0	0	0	0
i5) Otros Incentivos Económicos	0	0	0	0	0	0
J. Transferencias	\$0.00	\$0.00	\$0.00	\$0.00	\$0.00	\$0.00
K. Convenios	\$0.00	\$0.00	\$0.00	\$0.00	\$0.00	\$0.00
k1) Otros Convenios y Subsidios	0	0	0	0	0	0
L. Otros Ingresos de Libre Disposición	\$0.00	\$0.00	\$0.00	\$0.00	\$0.00	\$0.00
l1) Participaciones en Ingresos Locales	0	0	0	0	0	0
l2) Otros Ingresos de Libre Disposición	0	0	0	0	0	0
I. Total de Ingresos de Libre Disposición	\$0.00	\$0.00	\$0.00	\$0.00	\$0.00	\$0.00
Ingresos Excedentes de Ingresos de Libre Disposición						



Concepto	Ingreso					Diferencia (6 = 5 - 1)
	Estimado (d)	Ampliaciones y Reducciones	Modificado	Devengado	Recaudado	
	(1)	(2)	(3= 1 + 2)	(4)	(5)	
Transferencias Federales Etiquetadas						
A. Aportaciones	\$0	\$0	\$0	\$0	\$0	\$0
a1) Fondo de Aportaciones para la Nómina Educativa y Gasto Operativo	\$0	\$0	\$0	\$0	\$0	\$0
a2) Fondo de Aportaciones para los Servicios de Salud	\$0	\$0	\$0	\$0	\$0	\$0
a3) Fondo de Aportaciones para la Infraestructura Social	\$0	\$0	\$0	\$0	\$0	\$0
a4) Fondo de Aport. p/Fortalecimiento de los Municipios y las Demarcaciones Territoriales del DF	\$0	\$0	\$0	\$0	\$0	\$0
a5) Fondo de Aportaciones Múltiples	\$0	\$0	\$0	\$0	\$0	\$0
a6) Fondo de Aportaciones para la Educación Tecnológica y de Adultos	\$0	\$0	\$0	\$0	\$0	\$0
a7) Fondo de Aportaciones p/Seguridad Pública de los Estados y del DF	\$0	\$0	\$0	\$0	\$0	\$0
a8) Fondo de Aportaciones P/Fortalecimiento de las Entidades Federativas	\$0	\$0	\$0	\$0	\$0	\$0
B. Convenios	\$0	\$0	\$0	\$0	\$0	\$0
b1) Convenios de Protección Social en Salud	\$0	\$0	\$0	\$0	\$0	\$0
b2) Convenios de Descentralización	\$0	\$0	\$0	\$0	\$0	\$0
b3) Convenios de Reasignación	\$0	\$0	\$0	\$0	\$0	\$0
b4) Otros Convenios y Subsidios	\$0	\$0	\$0	\$0	\$0	\$0
C. Fondos Distintos de Aportaciones	\$0	\$0	\$0	\$0	\$0	\$0
c1) Fondo para Entidades Federativas y Municipios: Productos de Hidrocarburos	\$0	\$0	\$0	\$0	\$0	\$0
c2) Fondo Minero	\$0	\$0	\$0	\$0	\$0	\$0
D. Transferencias, Subsidios y Subvenciones, Pensiones y Jubilaciones	\$7,099,187	\$0	\$7,099,187	\$1,402,643	\$1,338,805	-\$5,760,382
E. Otras Transferencias Federales Etiquetadas	\$0	\$0	\$0	\$0	\$0	\$0
II. Total de T transferencias Federales Etiquetadas	\$0	\$0	\$0	\$0	\$0	\$0
III. Ingresos Derivados de Financiamientos	\$0	\$0	\$0	\$0	\$0	\$0
A. Ingresos Derivados de Financiamientos	\$0	\$0	\$0	\$0	\$0	\$0
IV. Total de Ingresos	\$7,099,187	\$0	\$7,099,187	\$1,402,643	\$1,338,805	-\$5,760,382
Datos Informativos:						
1. Ingresos Derivados de Financiamientos con Fuente de Pago de Ingresos de Libre Disposición						
2. Ingresos Derivados de Financiamientos con Fuente de Pago de Transferencias Federales Etiquetadas						
3. Ingresos Derivados de Financiamientos (3=1+2)						

Elaboró

LC. EDUARDO ESPINOZA RONQUILLO
PERSONAL DE APOYO EN LA LIQUIDACIÓN

Autorizó

DRA. LETICIA TISCAREÑO MEDINA
LIQUIDADORA DEL INSTITUTO DE SELECCIÓN Y CAPACITACIÓN DEL ESTADO

Estado Analítico del Ejercicio del Presupuesto de Egresos Detallado- LDF

Clasificación por Objeto del Gasto

Del 01 de enero al 30 de junio de 2023

(Pesos)

Concepto	Egresos					Subejercicio
	Aprobado	Ampliaciones/ (Reducciones)	Modificado	Devengado	Pagado	6 = (3 - 4)
	1	2	3 = (1 + 2)	4	5	6 = (3 - 4)
I. Gasto No Etiquetado	\$0	\$0	\$0	\$0	\$0	\$0
A. Servicios Personales	\$0	\$0	\$0	\$0	\$0	\$0
a1) Remuneraciones al Personal de Carácter Permanente	\$0	\$0	\$0	\$0	\$0	\$0
a2) Remuneraciones al Personal de Carácter Transitorio	\$0	\$0	\$0	\$0	\$0	\$0
a3) Remuneraciones Adicionales y Especiales	\$0	\$0	\$0	\$0	\$0	\$0
a4) Seguridad Social	\$0	\$0	\$0	\$0	\$0	\$0
a5) Otras Prestaciones Sociales y Económicas	\$0	\$0	\$0	\$0	\$0	\$0
a6) Previsiones	\$0	\$0	\$0	\$0	\$0	\$0
a7) Pago de Estímulos a Servidores Públicos	\$0	\$0	\$0	\$0	\$0	\$0
B. Materiales y Suministros	\$0	\$0	\$0	\$0	\$0	\$0
b1) Materiales de Administración, Emisión de Documentos y Artículos Oficiales	\$0	\$0	\$0	\$0	\$0	\$0
b2) Alimentos y Utensilios	\$0	\$0	\$0	\$0	\$0	\$0
b3) Materias Primas y Materiales de Producción y Comercialización	\$0	\$0	\$0	\$0	\$0	\$0
b4) Materiales y Artículos de Construcción y de Reparación	\$0	\$0	\$0	\$0	\$0	\$0
b5) Productos Químicos, Farmacéuticos y de Laboratorio	\$0	\$0	\$0	\$0	\$0	\$0
b6) Combustibles, Lubricantes y Aditivos	\$0	\$0	\$0	\$0	\$0	\$0
b7) Vestuario, Blancos, Prendas de Protección y Artículos Deportivos	\$0	\$0	\$0	\$0	\$0	\$0
b8) Materiales y Suministros Para Seguridad	\$0	\$0	\$0	\$0	\$0	\$0
b9) Herramientas, Refacciones y Accesorios Menores	\$0	\$0	\$0	\$0	\$0	\$0
C. Servicios Generales	\$0	\$0	\$0	\$0	\$0	\$0
c1) Servicios Básicos	\$0	\$0	\$0	\$0	\$0	\$0
c2) Servicios de Arrendamiento	\$0	\$0	\$0	\$0	\$0	\$0
c3) Servicios Profesionales, Científicos, Técnicos y Otros Servicios	\$0	\$0	\$0	\$0	\$0	\$0
c4) Servicios Financieros, Bancarios y Comerciales	\$0	\$0	\$0	\$0	\$0	\$0
c5) Servicios de Instalación, Reparación, Mantenimiento y Conservamiento	\$0	\$0	\$0	\$0	\$0	\$0
c6) Servicios de Comunicación Social y Publicidad	\$0	\$0	\$0	\$0	\$0	\$0
c7) Servicios de Traslado y Viáticos	\$0	\$0	\$0	\$0	\$0	\$0
c8) Servicios Oficiales	\$0	\$0	\$0	\$0	\$0	\$0
c9) Otros Servicios Generales	\$0	\$0	\$0	\$0	\$0	\$0
Total de Clasificación Por Objeto del Gasto hoja 1 de 6	\$0	\$0	\$0	\$0	\$0	\$0




Estado Analítico del Ejercicio del Presupuesto de Egresos Detallado- LDF

Clasificación por Objeto del Gasto

Del 01 de enero al 30 de junio de 2023

(Pesos)

Concepto	Egresos					Subejercicio
	Aprobado	Ampliaciones/ (Reducciones)	Modificado	Devengado	Pagado	
	1	2	3 = (1 + 2)	4	5	
D. Transferencias, Asignaciones, Subsidios y Otras Ayudas	\$0.00	\$0.00	\$0.00	\$0.00	\$0.00	\$0.00
d1) Transferencia Internas y Asignaciones al Sector Público	0	0	0	0	0	0
d2) Transferencias al Resto del Sector Público	0	0	0	0	0	0
d3) Subsidios y Subvenciones	0	0	0	0	0	0
d4) Ayudas Sociales	0	0	0	0	0	0
d5) Pensiones y Jubilaciones	0	0	0	0	0	0
d6) Transferencias a Fideicomisos, Mandatos y Otros Análogos	0	0	0	0	0	0
d7) Transferencias a la Seguridad Social	0	0	0	0	0	0
d8) Donativos	0	0	0	0	0	0
d9) Transferencias al Exterior	0	0	0	0	0	0
E. Bienes Muebles, Inmuebles e Intangibles	\$0.00	\$0.00	\$0.00	\$0.00	\$0.00	\$0.00
e1) Mobiliario y Equipo de Administración	0	0	0	0	0	0
e2) Mobiliario y equipo Educativo y Recreativo	0	0	0	0	0	0
e3) Equipo e Instrumental Médico y de Laboratorio	0	0	0	0	0	0
e4) Vehículos y Equipo de Transporte	0	0	0	0	0	0
e5) Equipo de Defensa y Seguridad	0	0	0	0	0	0
e6) Maquinaria, Otros Equipos y Herramientas	0	0	0	0	0	0
e7) Activos Biológicos	0	0	0	0	0	0
e8) Bienes Inmuebles	0	0	0	0	0	0
e9) Bienes Intangibles	0	0	0	0	0	0
F. Inversión Pública	\$0.00	\$0.00	\$0.00	\$0.00	\$0.00	\$0.00
f1) Obra Pública en Bienes de Dominio Público	0	0	0	0	0	0
f2) Obra Pública en Bienes Propios	0	0	0	0	0	0
f3) Proyectos Productivos y Acciones de Fomento	0	0	0	0	0	0
Total de Clasificación Por Objeto del Gasto hoja 2 de 6	\$0	\$0	\$0	\$0	\$0	\$0



LDF /6.2


Estado Analítico del Ejercicio del Presupuesto de Egresos Detallado- LDF

Clasificación por Objeto del Gasto

Del 01 de enero al 30 de junio de 2023

(Pesos)

Concepto	Egresos					Subejercicio 6 = (3 - 4)
	Aprobado	Ampliaciones/ (Reducciones)	Modificado	Devengado	Pagado	
	1	2	3 = (1 + 2)	4	5	
G. Inversiones Financieras y Otras Provisiones	\$0.00	\$0.00	\$0.00	\$0.00	\$0.00	\$0.00
g1) Inversiones Para el Fomento de Actividades Productivas	0	0	0	0	0	0
g2) Acciones y Participaciones de Capital	0	0	0	0	0	0
g3) Compra de Títulos y Valores	0	0	0	0	0	0
g4) Concesión de Préstamos	0	0	0	0	0	0
g5) Inversiones de Fideicomisos, Mandatos y Otros Análogos Fideicomisos de Desastres Naturales (Informativo)	0	0	0	0	0	0
g6) Otras Inversiones Financieras	0	0	0	0	0	0
g7) Provisiones para Contingencias y Otras Erogaciones Especiales	0	0	0	0	0	0
H. Participaciones y Aportaciones	\$0.00	\$0.00	\$0.00	\$0.00	\$0.00	\$0.00
h1) Participaciones	0	0	0	0	0	0
h2) Aportaciones	0	0	0	0	0	0
h3) Convenios	0	0	0	0	0	0
I. Deuda Pública	\$0.00	\$0.00	\$0.00	\$0.00	\$0.00	\$0.00
i1) Amortización de la Deuda Pública	0	0	0	0	0	0
i2) Intereses de la Deuda Pública	0	0	0	0	0	0
i3) Comisiones de la Deuda Pública	0	0	0	0	0	0
i4) Gastos de la Deuda Pública	0	0	0	0	0	0
i5) Costo por Coberturas	0	0	0	0	0	0
i6) Apoyos Financieros	0	0	0	0	0	0
i7) Adeudos de ejercicios Fiscales Anteriores (ADEFAS)	0	0	0	0	0	0
Total de Clasificación Por Objeto del Gasto hoja 3 de 6	\$0	\$0	\$0	\$0	\$0	\$0




Estado Analítico del Ejercicio del Presupuesto de Egresos Detallado- LDF

Clasificación por Objeto del Gasto

Del 01 de enero al 30 de junio de 2023

(Pesos)

Concepto	Egresos					Subejercicio 6 = (3 - 4)
	Aprobado	Ampliaciones/ (Reducciones)	Modificado	Devengado	Pagado	
	1	2	3 = (1 + 2)	4	5	
II. Gasto Etiquetado	\$7,099,187.00	\$0.00	\$7,099,187.00	\$1,387,319.00	\$1,387,319.00	\$5,711,868.00
A. Servicios Personales	\$6,774,856.00	\$0.00	\$6,774,856.00	\$1,196,397.00	\$1,196,397.00	\$5,578,459.00
a1) Remuneraciones al Personal de Carácter Permanente	1,528,656	-14,032	1,514,624	255,176	255,176	1,259,448
a2) Remuneraciones al Personal de Carácter Transitorio	0	0	0	0	0	0
a3) Remuneraciones Adicionales y Especiales	389,709	0	389,709	161,304	161,304	228,405
a4) Seguridad Social	2,443,930	25,259	2,469,189	373,671	373,671	2,095,518
a5) Otras Prestaciones Sociales y Económicas	2,371,731	-24,545	2,347,186	381,166	381,166	1,966,020
a6) Previsiones	0	0	0	0	0	0
a7) Pago de Estímulos a Servidores Públicos	40,830	13,318	54,148	25,080	25,080	29,068
B. Materiales y Suministros	\$141,013.00	-\$95,424.00	\$45,589.00	\$0.00	\$0.00	\$45,589.00
b1) Materiales de Administración, Emisión de Documentos y Artículos Oficiales	129,109	-95,424	33,685	0	0	33,685
b2) Alimentos y Utensilios	0	0	0	0	0	0
b3) Materias Primas y Materiales de Producción y Comercialización	0	0	0	0	0	0
b4) Materiales y Artículos de Construcción y de Reparación	0	0	0	0	0	0
b5) Productos Químicos, Farmacéuticos y de Laboratorio	3,256	0	3,256	0	0	3,256
b6) Combustibles, Lubricantes y Aditivos	8,648	0	8,648	0	0	8,648
b7) Vestuario, Blancos, Prendas de Protección y Artículos Deportivos	0	0	0	0	0	0
b8) Materiales y Suministros Para Seguridad	0	0	0	0	0	0
b9) Herramientas, Refacciones y Accesorios Menores	0	0	0	0	0	0
C. Servicios Generales	\$183,318.00	\$95,424.00	\$278,742.00	\$190,922.00	\$190,922.00	\$87,820.00
c1) Servicios Básicos	9,054	87,412	96,466	94,957	94,957	1,509
c2) Servicios de Arrendamiento	0	4,408	4,408	4,408	4,408	0
c3) Servicios Profesionales, Científicos, Técnicos y Otros Servicios	0	0	0	0	0	0
c4) Servicios Financieros, Bancarios y Comerciales	0	3,179	3,179	2,452	2,452	727
c5) Servicios de Instalación, Reparación, Mantenimiento y Conservamiento	0	32,118	32,118	31,886	31,886	232
c6) Servicios de Comunicación Social y Publicidad	0	0	0	0	0	0
c7) Servicios de Traslado y Viáticos	0	0	0	0	0	0
c8) Servicios Oficiales	0	0	0	0	0	0
c9) Otros Servicios Generales	174,264	-31,693	142,571	57,219	57,219	85,352
Total de Clasificación Por Objeto del Gasto hoja 4 de 6	\$7,099,187	\$0	\$7,099,187	\$1,387,319	\$1,387,319	\$5,711,868



Estado Analítico del Ejercicio del Presupuesto de Egresos Detallado- LDF

Clasificación por Objeto del Gasto

Del 01 de enero al 30 de junio de 2023

(Pesos)

Concepto	Egresos					Subejercicio 6 = (3 - 4)
	Aprobado	Ampliaciones/ (Reducciones)	Modificado	Devengado	Pagado	
	1	2	3 = (1 + 2)	4	5	
D. Transferencias, Asignaciones, Subsidios y Otras Ayudas	\$0.00	\$0.00	\$0.00	\$0.00	\$0.00	\$0.00
d1) Transferencia Internas y Asignaciones al Sector Público	0	0	0	0	0	0
d2) Transferencias al Resto del Sector Público	0	0	0	0	0	0
d3) Subsidios y Subvenciones	0	0	0	0	0	0
d4) Ayudas Sociales	0	0	0	0	0	0
d5) Pensiones y Jubilaciones	0	0	0	0	0	0
d6) Transferencias a Fideicomisos, Mandatos y Otros Análogos	0	0	0	0	0	0
d7) Transferencias a la Seguridad Social	0	0	0	0	0	0
d8) Donativos	0	0	0	0	0	0
d9) Transferencias al Exterior	0	0	0	0	0	0
E. Bienes Muebles, Inmuebles e Intangibles	\$0.00	\$0.00	\$0.00	\$0.00	\$0.00	\$0.00
e1) Mobiliario y Equipo de Administración	0	0	0	0	0	0
e2) Mobiliario y equipo Educativo y Recreativo	0	0	0	0	0	0
e3) Equipo e Instrumental Médico y de Laboratorio	0	0	0	0	0	0
e4) Vehículos y Equipo de Transporte	0	0	0	0	0	0
e5) Equipo de Defensa y Seguridad	0	0	0	0	0	0
e6) Maquinaria, Otros Equipos y Herramientas	0	0	0	0	0	0
e7) Activos Biológicos	0	0	0	0	0	0
e8) Bienes Inmuebles	0	0	0	0	0	0
e9) Bienes Intangibles	0	0	0	0	0	0
F. Inversión Pública	\$0.00	\$0.00	\$0.00	\$0.00	\$0.00	\$0.00
f1) Obra Pública en Bienes de Dominio Público	0	0	0	0	0	0
f2) Obra Pública en Bienes Propios	0	0	0	0	0	0
f3) Proyectos Productivos y Acciones de Fomento	0	0	0	0	0	0
Total de Clasificación Por Objeto del Gasto hoja 5 de 6	\$0	\$0	\$0	\$0	\$0	\$0

(Pesos)

Concepto	Egresos					Subejercicio
	Aprobado	Ampliaciones/ (Reducciones)	Modificado	Devengado	Pagado	
	1	2	3 = (1 + 2)	4	5	
G. Inversiones Financieras y Otras Provisiones	\$0.00	\$0.00	\$0.00	\$0.00	\$0.00	\$0.00
g1) Inversiones Para el Fomento de Actividades Productivas	0	0	0	0	0	0
g2) Acciones y Participaciones de Capital	0	0	0	0	0	0
g3) Compra de Títulos y Valores	0	0	0	0	0	0
g4) Concesión de Préstamos	0	0	0	0	0	0
g5) Inversiones de Fideicomisos, Mandatos y Otros Análogos	0	0	0	0	0	0
Desastres Naturales (Informativo)	0	0	0	0	0	0
g6) Otras Inversiones Financieras	0	0	0	0	0	0
g7) Provisiones para Contingencias y Otras Erogaciones Especiales	0	0	0	0	0	0
H. Participaciones y Aportaciones	\$0.00	\$0.00	\$0.00	\$0.00	\$0.00	\$0.00
h1) Participaciones	0	0	0	0	0	0
h2) Aportaciones	0	0	0	0	0	0
h3) Convenios	0	0	0	0	0	0
I. Deuda Pública	\$0.00	\$0.00	\$0.00	\$0.00	\$0.00	\$0.00
i1) Amortización de la Deuda Pública	0	0	0	0	0	0
i2) Intereses de la Deuda Pública	0	0	0	0	0	0
i3) Comisiones de la Deuda Pública	0	0	0	0	0	0
i4) Gastos de la Deuda Pública	0	0	0	0	0	0
i5) Costo por Coberturas	0	0	0	0	0	0
i6) Apoyos Financieros	0	0	0	0	0	0
i7) Adeudos de ejercicios Fiscales Anteriores (ADEFAS)	0	0	0	0	0	0
Total de Clasificación Por Objeto del Gasto hoja 6 de 6	\$0	\$0	\$0	\$0	\$0	\$0
Total de Clasificación Por Objeto del Gasto	\$7,099,187	\$0	\$7,099,187	\$1,387,319	\$1,387,319	\$5,711,868

Elaboró

LC. EDUARDO ESPINOZA RONQUILLO
PERSONAL DE APOYO EN LA LIQUIDACIÓN

Autorizó

DRA. LETICIA TISCAREÑO MEDINA
LIQUIDADORA DEL INSTITUTO DE SELECCIÓN Y CAPACITACIÓN DEL
ESTADO

(Pesos)

Concepto	Egresos					Subejercicio 6 = (3 - 4)
	Aprobado	Ampliaciones/ (Reducciones)	Modificado	Devengado	Pagado	
	1	2	3 = (1 + 2)	4	5	
I. Gasto No Etiquetado	\$0.0	\$0.0	\$0.0	\$0.0	\$0.0	\$0.0
A. Dependencia o Unidad Administrativa 1	0	0	0	0	0	0
B. Dependencia o Unidad Administrativa 2	0	0	0	0	0	0
C. Dependencia o Unidad Administrativa 3	0	0	0	0	0	0
D. Dependencia o Unidad Administrativa 4	0	0	0	0	0	0
E. Dependencia o Unidad Administrativa 5	0	0	0	0	0	0
F. Dependencia o Unidad Administrativa 6	0	0	0	0	0	0
G. Dependencia o Unidad Administrativa 7	0	0	0	0	0	0
H. Dependencia o Unidad Administrativa xx	0	0	0	0	0	0
II. Gasto Etiquetado	\$ 7,099,187	\$0.00	\$ 7,099,187	\$ 1,387,319	\$ 1,387,319	\$ 5,711,868
A. Instituto de Selección y Capacitación del Estado de Zacatecas	\$ 7,099,187	\$0.00	\$ 7,099,187	\$ 1,387,319	\$ 1,387,319	\$ 5,711,868
B. Dependencia o Unidad Administrativa 2	0	0	0	0	0	0
C. Dependencia o Unidad Administrativa 3	0	0	0	0	0	0
D. Dependencia o Unidad Administrativa 4	0	0	0	0	0	0
E. Dependencia o Unidad Administrativa 5	0	0	0	0	0	0
F. Dependencia o Unidad Administrativa 6	0	0	0	0	0	0
G. Dependencia o Unidad Administrativa 7	0	0	0	0	0	0
H. Dependencia o Unidad Administrativa xx	0	0	0	0	0	0
III. Total de Egresos	\$ 7,099,187	\$0.00	\$ 7,099,187	\$ 1,387,319	\$ 1,387,319	\$ 5,711,868

Elaboró

LC. EDUARDO ESPINOZA RONQUILLO
PERSONAL DE APOYO EN LA LIQUIDACIÓN

Autorizó

DRA. LETICIA TISCAREÑO MEDINA
LIQUIDADORA DEL INSTITUTO DE SELECCIÓN Y CAPACITACIÓN
DEL ESTADO

Estado Analítico del Ejercicio del Presupuesto de Egresos Detallado- LDF

Clasificación Funcional
Del 01 de enero al 30 de junio de 2023

(Pesos)

Concepto	Egresos					Subejercicio 6 = (3 - 4)
	Aprobado	Ampliaciones/ (Reducciones)	Modificado	Devengado	Pagado	
	1	2	3 = (1 + 2)	4	5	
I. Gasto No Etiquetado	\$0.00	\$0.00	\$0.00	\$0.00	\$0.00	\$0.00
A. Gobierno	\$0.00	\$0.00	\$0.00	\$0.00	\$0.00	\$0.00
a1) Legislación	0	0	0	0	0	0
a2) Justicia	0	0	0	0	0	0
a3) Coordinación de la Política de Gobierno	0	0	0	0	0	0
a4) Relaciones Exteriores	0	0	0	0	0	0
a5) Asuntos Financieros y Hacendarios	0	0	0	0	0	0
a6) Seguridad Nacional	0	0	0	0	0	0
a7) Asuntos de Orden Público y de Seguridad Interior	0	0	0	0	0	0
a8) Otros Servicios Generales	0	0	0	0	0	0
B. Desarrollo Social	\$0.00	\$0.00	\$0.00	\$0.00	\$0.00	\$0.00
b1) Protección Ambiental	0	0	0	0	0	0
b2) Vivienda y Servicios a la Comunidad	0	0	0	0	0	0
b3) Salud	0	0	0	0	0	0
b4) Recreación, Cultura y Otras Manifestaciones Sociales	0	0	0	0	0	0
b5) Educación	0	0	0	0	0	0
b6) Protección Social	0	0	0	0	0	0
b7) Otros Asuntos Sociales	0	0	0	0	0	0
C. Desarrollo Económico	\$0.00	\$0.00	\$0.00	\$0.00	\$0.00	\$0.00
c1) Asuntos Económicos, Comerciales y Laborales en General	0	0	0	0	0	0
c2) Agropecuaria, Silvicultura, Pesca y Caza	0	0	0	0	0	0
c3) Combustibles y Energía	0	0	0	0	0	0
c4) Minería, Manufacturas y Construcción	0	0	0	0	0	0
c5) Transporte	0	0	0	0	0	0
c6) Comunicaciones	0	0	0	0	0	0
c7) Turismo	0	0	0	0	0	0
c8) Ciencia, Tecnología e Innovación	0	0	0	0	0	0
c9) Otras Industrias y Otros Asuntos Económicos	0	0	0	0	0	0
D. Otras no Clasificadas en Funciones Anteriores	\$0.00	\$0.00	\$0.00	\$0.00	\$0.00	\$0.00
d1) Transacciones de la Deuda Publica / Costo Financiero de la Deuda	0	0	0	0	0	0
d2) Transferencias, Participaciones y Aportaciones entre Diferentes Niveles y Ordenes de Gobierno	0	0	0	0	0	0
d3) Saneamiento del Sistema Financiero	0	0	0	0	0	0
d4) Adeudos de Ejercicios Fiscales Anteriores	0	0	0	0	0	0
Total Clasificación Funcional Hoja 1 de 2	\$0.00	\$0.00	\$0.00	\$0.00	\$0.00	\$0.00



Concepto	Egresos					Subejercicio
	Aprobado	Ampliaciones/ (Reducciones)	Modificado	Devengado	Pagado	
	1	2	3 = (1 + 2)	4	5	
II. Gasto Etiquetado	\$ 7,099,187.00	\$0.00	\$ 7,099,187.00	\$ 1,387,319.00	\$ 1,387,319.00	\$ 5,711,868.00
A. Gobierno	\$ 7,099,187.00	\$0.00	\$ 7,099,187.00	\$ 1,387,319.00	\$ 1,387,319.00	\$ 5,711,868.00
a1) Legislación	0	0	0	0	0	0
a2) Justicia	0	0	0	0	0	0
a3) Coordinación de la Política de Gobierno	\$ 7,099,187	\$0.00	\$ 7,099,187	\$ 1,387,319	\$ 1,387,319	\$ 5,711,868
a4) Relaciones Exteriores	0	0	0	0	0	0
a5) Asuntos Financieros y Hacendarios	0	0	0	0	0	0
a6) Seguridad Nacional	0	0	0	0	0	0
a7) Asuntos de Orden Público y de Seguridad Interior	0	0	0	0	0	0
a8) Otros Servicios Generales	0	0	0	0	0	0
B. Desarrollo Social	\$0.00	\$0.00	\$0.00	\$0.00	\$0.00	\$0.00
b1) Protección Ambiental	0	0	0	0	0	0
b2) Vivienda y Servicios a la Comunidad	0	0	0	0	0	0
b3) Salud	0	0	0	0	0	0
b4) Recreación, Cultura y Otras Manifestaciones Sociales	0	0	0	0	0	0
b5) Educación	0	0	0	0	0	0
b6) Protección Social	0	0	0	0	0	0
b7) Otros Asuntos Sociales	0	0	0	0	0	0
C. Desarrollo Económico	\$0.00	\$0.00	\$0.00	\$0.00	\$0.00	\$0.00
c1) Asuntos Económicos, Comerciales y Laborales en General	0	0	0	0	0	0
c2) Agropecuaria, Silvicultura, Pesca y Caza	0	0	0	0	0	0
c3) Combustibles y Energía	0	0	0	0	0	0
c4) Minería, Manufacturas y Construcción	0	0	0	0	0	0
c5) Transporte	0	0	0	0	0	0
c6) Comunicaciones	0	0	0	0	0	0
c7) Turismo	0	0	0	0	0	0
c8) Ciencia, Tecnología e Innovación	0	0	0	0	0	0
c9) Otras Industrias y Otros Asuntos Económicos	0	0	0	0	0	0
D. Otras no Clasificadas en Funciones Anteriores	\$0.00	\$0.00	\$0.00	\$0.00	\$0.00	\$0.00
d1) Transacciones de la Deuda Pública / Costo Financiero de la Deuda	0	0	0	0	0	0
d2) Transferencias, Participaciones y Aportaciones entre Diferentes Niveles y Ordenes de	0	0	0	0	0	0
d3) Saneamiento del Sistema Financiero	0	0	0	0	0	0
d4) Adeudos de Ejercicios Fiscales Anteriores	0	0	0	0	0	0
Total Clasificación Funcional Hoja 2 de 2	\$ 7,099,187.00	\$0.00	\$ 7,099,187.00	\$ 1,387,319.00	\$ 1,387,319.00	\$ 5,711,868.00
Total Clasificación Funcional	\$ 7,099,187.00	\$0.00	\$ 7,099,187.00	\$ 1,387,319.00	\$ 1,387,319.00	\$ 5,711,868.00

Elaboró

LC. EDUARDO ESPINOZA RONQUILLO
PERSONAL DE APOYO EN LA LIQUIDACIÓN

Autorizó

DRA. LETICIA TISCAREÑO MEDINA
LIQUIDADORA DEL INSTITUTO DE SELECCIÓN Y CAPACITACIÓN DEL ESTADO

(Pesos)

Concepto	Egresos					Subejercicio
	Aprobado	Ampliaciones/ (Reducciones)	Modificado	Devengado	Pagado	
	1	2	3 = (1 + 2)	4	5	
I. Gasto No Etiquetado	\$0.00	\$0.00	\$0.00	\$0.00	\$0.00	\$0.00
A. Personal Administrativo y Servicio Público	0	0	0	0	0	0
B. Magisterio	0	0	0	0	0	0
C. Servicios de Salud	0	0	0	0	0	0
c1) Personal Administrativo	0	0	0	0	0	0
c2) Personal Médico, Paramédico y afin	0	0	0	0	0	0
D. Seguridad Pública	0	0	0	0	0	0
E. Gastos asociados a la implementación de nuevas leyes federales o reformas a las mismas	0	0	0	0	0	0
e1) Nombre del Programa o Ley 1	0	0	0	0	0	0
e2) Nombre de Programa o Ley 2	0	0	0	0	0	0
F. Sentencias laborales definitivas	0	0	0	0	0	0
II. Gasto Etiquetado	\$7,099,187.00	\$0.00	\$7,099,187.00	\$1,387,319.00	\$1,387,319.00	\$5,711,868.00
A. Personal Administrativo y Servicio Público	\$ 7,099,187	\$0.00	\$ 7,099,187	\$ 1,387,319	\$ 1,387,319	\$ 5,711,868
B. Magisterio	0	0	0	0	0	0
C. Servicios de Salud	0	0	0	0	0	0
c1) Personal Administrativo	0	0	0	0	0	0
c2) Personal Médico, Paramédico y afin	0	0	0	0	0	0
D. Seguridad Pública	0	0	0	0	0	0
E. Gastos asociados a la implementación de nuevas leyes federales o reformas a las mismas	0	0	0	0	0	0
e1) Nombre del Programa o Ley 1	0	0	0	0	0	0
e2) Nombre de Programa o Ley 2	0	0	0	0	0	0
F. Sentencias laborales definitivas	0	0	0	0	0	0
III. Total del Gasto en Servicios Personales.	\$7,099,187.00	\$0.00	\$7,099,187.00	\$1,387,319.00	\$1,387,319.00	\$5,711,868.00

Elaboró

LC. EDUARDO ESPINOZA RONQUILLO
PERSONAL DE APOYO EN LA LIQUIDACIÓN

Autorizó

DRA. LETICIA TISCAREÑO MEDINA
LIQUIDADORA DEL INSTITUTO DE SELECCIÓN Y CAPACITACIÓN DEL
ESTADO

Avance de Gestión 2023
Instituto de Selección y Capacitación del Estado de Zacatecas en Liquidación
Proyección de Ingresos - LDF
(PESOS)
(CIFRAS NOMINALES)

Concepto (b)	Año en Cuestión (de iniciativa de Ley) (c) 30 de junio de 2023	Año 1 (d) 30 de junio de 2024	Año 2 (d) 30 de junio de 2025	Año 3 (d) 30 de junio de 2026	Año 4 (d) 30 de junio de 2027	Año 5 (d) 30 de junio de 2028
	Estimado (d) (1)	Ampliaciones y Reducciones (2)	Ampliaciones y Reducciones (2)	Ampliaciones y Reducciones (2)	Ampliaciones y Reducciones (2)	Ampliaciones y Reducciones (2)
1. Ingresos de Libre Disposición	\$0.00	\$0.00	\$0.00	\$0.00	\$0.00	\$0.00
A. Impuestos	0	0	0	0	0	0
B. Cuotas y Aportaciones de Seguridad Social	0	0	0	0	0	0
C. Contribuciones de Mejoras	0	0	0	0	0	0
D. Derechos	0	0	0	0	0	0
E. Productos	0	0	0	0	0	0
F. Aprovechamientos	0	0	0	0	0	0
G. Ingresos por Ventas de Bienes y Servicios	0	0	0	0	0	0
H. Participaciones y Aportaciones	0	0	0	0	0	0
I. Incentivos Derivados de la Colaboración Fiscal	0	0	0	0	0	0
J. Transferencias	0	0	0	0	0	0
K. Convenios	0	0	0	0	0	0
L. Otros Ingresos de Libre Disposición	0	0	0	0	0	0
2. Transferencias Federales Etiquetadas	\$7,099,187	\$7,454,146	\$7,826,854	\$8,218,196	\$8,629,106	\$9,060,561
A. Aportaciones	0	0	0	0	0	0
B. Convenios	0	0	0	0	0	0
C. Fondos Distintos de Aportaciones	0	0	0	0	0	0
D. Transferencias, Subsidios y Subvenciones, y Pensiones y Jubilaciones	7,099,187	7,454,146	7,826,854	8,218,196	8,629,106	9,060,561
E. Otras Transferencias Federales Etiquetadas	0	0	0	0	0	0
3. Ingresos Derivados de Financiamientos	\$0.00	\$0.00	\$0.00	\$0.00	\$0.00	\$0.00
A. Ingresos Derivados de Financiamientos	0	0	0	0	0	0
4. Total de Ingresos Proyectados	\$7,099,187	\$7,454,146	\$7,826,854	\$8,218,196	\$8,629,106	\$9,060,561
Datos informativos						
1. Ingresos Derivados de Financiamientos con Fuente de Pago de Recursos de Libre Disposición.	0	0	0	0	0	0
2. Ingresos Derivados de Financiamientos con Fuente de Pago de Transferencias Federales Etiquetadas.	0	0	0	0	0	0
3. Ingresos Derivados de Financiamiento (3=1+2)	\$0.00	\$0.00	\$0.00	\$0.00	\$0.00	\$0.00

En cumplimiento al artículo 82, fracción XVII de la Constitución Política del Estado Libre y Soberano de Zacatecas, se informa a la Ciudadanía sobre la situación de las finanzas públicas del Poder Ejecutivo del Estado de Zacatecas por el periodo que se indica. Bajo protesta de decir verdad declaramos que los Estados Financieros y sus notas, son razonablemente correctos y responsabilidad del emisor.

Elaboró

LC. EDUARDO ESPINOZA RONQUILLO
PERSONAL DE APOYO EN LA LIQUIDACIÓN

Autorizó


DRA. LETICIA TISCAREÑO MEDINA
LIQUIDADORA DEL INSTITUTO DE SELECCIÓN Y CAPACITACIÓN DEL ESTADO

Proyecciones de Egresos- LDF


Concepto	30 de junio de 2023	30 de junio de 2024	30 de junio de 2025	30 de junio de 2026	30 de junio de 2027	30 de junio de 2028
1. Gasto No Etiquetado	\$0.00	\$0.00	\$0.00	\$0.00	\$0.00	\$0.00
A. Servicios Personales	0	0	0	0	0	0
B. Materiales y Suministros	0	0	0	0	0	0
C. Servicios Generales	0	0	0	0	0	0
D. Transferencias, Asignaciones, Subsidios y Otras Ayudas	0	0	0	0	0	0
E. Bienes Muebles, Inmuebles e Intangibles	0	0	0	0	0	0
F. Inversión Pública	0	0	0	0	0	0
G. Inversiones Financieras y Otras Provisiones	0	0	0	0	0	0
H. Participaciones y Aportaciones	0	0	0	0	0	0
I. Deuda Pública	0	0	0	0	0	0
	\$ 7,099,187.00	\$ 7,454,146.35	\$ 7,826,853.67	\$ 8,218,196.35	\$ 8,629,106.17	\$ 9,060,561.48
2. Gasto Etiquetado	6,774,856	7,113,599	7,469,279	7,842,743	8,234,880	8,646,624
A. Servicios Personales	141,013	148,064	155,467	163,240	171,402	179,972
B. Materiales y Suministros	183,318	192,484	202,108	212,213	222,824	233,965
C. Servicios Generales	0	0	0	0	0	0
D. Transferencias, Asignaciones, Subsidios y Otras Ayudas	0	0	0	0	0	0
E. Bienes Muebles, Inmuebles e Intangibles	0	0	0	0	0	0
F. Inversión Pública	0	0	0	0	0	0
G. Inversiones Financieras y Otras Provisiones	0	0	0	0	0	0
H. Participaciones y Aportaciones	0	0	0	0	0	0
I. Deuda Pública	0	0	0	0	0	0
3. Total de Egresos Proyectados	\$ 7,099,187	\$ 7,454,146	\$ 7,826,854	\$ 8,218,196	\$ 8,629,106	\$ 9,060,561

En cumplimiento al artículo 82, fracción XVII de la Constitución Política del Estado Libre y Soberano de Zacatecas, se informa a la Ciudadanía sobre la situación de las finanzas públicas del Poder Ejecutivo del Estado de Zacatecas por el periodo que se indica. Bajo protesta de decir verdad declaramos que los Estados Financieros y sus notas, son razonablemente correctos y responsabilidad del emisor.

Elaboró


LC. EDUARDO ESPINOZA RONQUILLO
PERSONAL DE APOYO EN LA LIQUIDACIÓN

Autorizó


DRA. LETICIA TISCAREÑO MEDINA
LIQUIDADORA DEL INSTITUTO DE SELECCIÓN Y CAPACITACIÓN DEL ESTADO

Concepto (b)	30 de junio de 2018 Año 5 ©	30 de junio de 2019 Año 4 ©	30 de junio de 2020 Año 3 ©	30 de junio de 2021 Año 2 ©	30 de junio de 2022 Año 1 ©	30 de junio de 2023 Ejercicio Vigente (d)
1. Ingresos de Libre Disposición	\$0.00	\$0.00	\$0.00	\$0.00	\$0.00	\$0.00
A. Impuestos	0	0	0	0	0	0
B. Cuotas y Aportaciones de Seguridad Social	0	0	0	0	0	0
C. Contribuciones de Mejoras	0	0	0	0	0	0
D. Derechos	0	0	0	0	0	0
E. Productos	0	0	0	0	0	0
F. Aprovechamientos	0	0	0	0	0	0
G. Ingresos por Ventas de Bienes y Servicios	0	0	0	0	0	0
H. Participaciones	0	0	0	0	0	0
I. Incentivos Derivados de la Colaboración Fiscal	0	0	0	0	0	0
J. Transferencias	0	0	0	0	0	0
K. Convenios	0	0	0	0	0	0
L. Otros Ingresos de Libre Disposición	0	0	0	0	0	0
	\$9,311,271	\$8,075,532	\$7,363,120	\$8,523,210	\$5,274,216	\$1,402,643
2. Transferencias Federales Etiquetadas	0	0	0	0	0	0
A. Aportaciones	0	0	0	0	0	0
B. Convenios	0	0	0	0	0	0
C. Fondos Distintos de Aportaciones	9,311,271	8,075,532	7,363,120	8,523,210	5,274,216	1,402,643
D. Transferencias, Subsidios y Subvenciones, y Pensiones y Jubilaciones	0	0	0	0	0	0
E. Otras Transferencias Federales Etiquetadas	0	0	0	0	0	0
	\$320.00	\$364.00	\$0.00	\$0.00	\$0.00	\$0.00
3. Ingresos Derivados de Financiamientos (3=A)	320	364	0	0	0	0
A. Ingresos Derivados de Financiamientos	320	364	0	0	0	0
	\$9,311,591	\$8,075,896	\$7,363,120	\$8,523,210	\$5,274,216	\$1,402,643
4. Total de Resultados de Ingresos (4=1+2+3)						
Datos Informativos						
1. Ingresos Derivados de Financiamientos con Fuente de Pago de Recursos de Libre Disposición.	0	0	0	0	0	0
2. Ingresos Derivados de Financiamientos con Fuente de Pago de Transferencias Federales Etiquetadas.	0	0	0	0	0	0
3. Ingresos Derivados de Financiamiento	\$0.00	\$0.00	\$0.00	\$0.00	\$0.00	\$0.00

En cumplimiento al artículo 82, fracción XVII de la Constitución Política del Estado Libre y Soberano de Zacatecas, se informa a la Ciudadanía sobre la situación de las finanzas públicas del Poder Ejecutivo del Estado de Zacatecas por el periodo que se indica. Bajo protesta de decir verdad declaramos que los Estados Financieros y sus notas, son razonablemente correctos y responsabilidad del emisor.

Elaboró

LC. EDUARDO ESPINOZA RONQUILLO
PERSONAL DE APOYO EN LA LIQUIDACIÓN

Autorizó

DRA. LETICIA TISCAREÑO MEDINA
LIQUIDADORA DEL INSTITUTO DE SELECCIÓN Y CAPACITACIÓN DEL ESTADO

Resultados de Egresos- LDF


Concepto	30 de junio de 2023 año 5 (d)	30 de junio de 2022 Año 4 (d)	30 de junio de 2021 Año 3 (d)	30 de junio de 2020 Año 2 (d)	30 de junio de 2019 Año 1 (d)	30 de junio de 2018
1. Gasto No Etiquetado						
A. Servicios Personales	\$0.00	\$0.00	\$0.00	\$0.00	\$0.00	\$0.00
B. Materiales y Suministros	0	0	0	0	0	0
C. Servicios Generales	0	0	0	0	0	0
D. Transferencias, Asignaciones, Subsidios y Otras Ayudas	0	0	0	0	0	0
E. Bienes Muebles, Inmuebles e Intangibles	0	0	0	0	0	0
F. Inversión Pública	0	0	0	0	0	0
G. Inversiones Financieras y Otras Provisiones	0	0	0	0	0	0
H. Participaciones y Aportaciones	0	0	0	0	0	0
I. Deuda Pública	0	0	0	0	0	0
2. Gasto Etiquetado						
A. Servicios Personales	\$ 7,099,187	\$ 2,772,102	\$ 7,624,392	\$ 7,237,524	\$ 8,169,976	\$ 9,869,642
B. Materiales y Suministros	6,774,856	2,483,306	6,715,789	6,347,894	6,171,417	6,441,108
C. Servicios Generales	141,013	81,068	257,915	240,142	242,776	260,326
D. Transferencias, Asignaciones, Subsidios y Otras Ayudas	183,318	207,728	650,688	649,488	1,755,783	2,173,995
E. Bienes Muebles, Inmuebles e Intangibles	0	0	0	0	0	0
F. Inversión Pública	0	0	0	0	0	994,213
G. Inversiones Financieras y Otras Provisiones	0	0	0	0	0	0
H. Participaciones y Aportaciones	0	0	0	0	0	0
I. Deuda Pública	0	0	0	0	0	0
3. Total del Resultado de Egresos						
	\$ 7,099,187	\$ 2,772,102	\$ 7,624,392	\$ 7,237,524	\$ 8,169,976	\$ 9,869,642

En cumplimiento al artículo 82, fracción XVII de la Constitución Política del Estado Libre y Soberano de Zacatecas, se informa a la Ciudadanía sobre la situación de las finanzas públicas del Poder Ejecutivo del Estado de Zacatecas por el periodo que se indica. Bajo protesta de decir verdad declaramos que los Estados Financieros y sus notas, son razonablemente correctos y responsabilidad del emisor.

Elaboró


LC. EDUARDO ESPINOZA RONQUILLO
PERSONAL DE APOYO EN LA LIQUIDACIÓN

Autorizó


DRA. LETICIA TISCAREÑO MEDINA
LIQUIDADORA DEL INSTITUTO DE SELECCIÓN Y CAPACITACIÓN DEL ESTADO


	Pensiones y Jubilaciones	Salud	Riesgos de Trabajo	Invalidez y Vida	Otras Prestaciones Sociales
Tipo de Sistema	\$0.00	\$0.00	\$0.00	\$0.00	\$0.00
Prestación Laboral o Fondo general para trabajadores del estado o municipio	0	0	0	0	0
Beneficio definido, Contribución definida o Mixto	0	0	0	0	0
Población Afiliada	\$0.00	\$0.00	\$0.00	\$0.00	\$0.00
Activos	0	0	0	0	0
Edad máxima	0	0	0	0	0
Edad mínima	0	0	0	0	0
Edad promedio	0	0	0	0	0
Pensionados y Jubilados	0	0	0	0	0
Edad máxima	0	0	0	0	0
Edad mínima	0	0	0	0	0
Edad promedio	0	0	0	0	0
Beneficiarios	0	0	0	0	0
Promedio de años de servicio (trabajadores activos)	0	0	0	0	0
Aportación individual al plan de pensión como % del salario	0	0	0	0	0
Aportación del ente público al plan de pensión como % del salario	0	0	0	0	0
Crecimiento esperado de los pensionados y jubilados (como %)	0	0	0	0	0
Crecimiento esperado de los activos (como%)	0	0	0	0	0
Edad de Jubilación o Pensión	0	0	0	0	0
Esperanza de vida	0	0	0	0	0
Ingresos del Fondo	\$0.00	\$0.00	\$0.00	\$0.00	\$0.00
Ingresos Anuales al Fondo de Pensiones	0	0	0	0	0
Nómina anual	\$0.00	\$0.00	\$0.00	\$0.00	\$0.00
Activos	0	0	0	0	0
Pensionados y Jubilados	0	0	0	0	0
Beneficiarios de Pensionados y Jubilados	0	0	0	0	0
Total Hoja 1 de 2	\$0.00	\$0.00	\$0.00	\$0.00	\$0.00

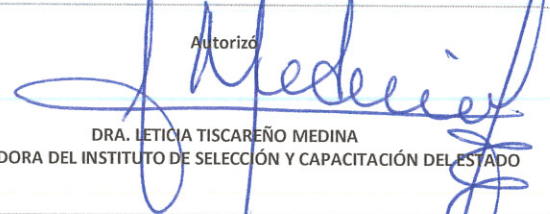




Avance de Gestión 2023
Instituto de Selección y Capacitación del Estado de Zacatecas en Liquidación
Poder Ejecutivo del Estado de Zacatecas
Informe Sobre Estudios Actuariales - LDF
Al 30 de junio de 2023

	Pensiones y Jubilaciones	Salud	Riesgos de Trabajo	Invalidez y Vida	Otras Prestaciones Sociales
Monto mensual por pensión	\$0.00	\$0.00	\$0.00	\$0.00	\$0.00
Máximo	0	0	0	0	0
Mínimo	0	0	0	0	0
Promedio de años de servicio (trabajadores activos)	0	0	0	0	0
Monto de la reserva	\$0.00	\$0.00	\$0.00	\$0.00	\$0.00
Valor presente de las obligaciones	\$0.00	\$0.00	\$0.00	\$0.00	\$0.00
Pensiones y Jubilaciones en curso de pago	0	0	0	0	0
Generación actual	0	0	0	0	0
Generaciones futuras	0	0	0	0	0
Valor presente de las contribuciones asociadas a los sueldos futuros de cotización X%	\$0.00	\$0.00	\$0.00	\$0.00	\$0.00
Generación actual	0	0	0	0	0
Generaciones futuras	0	0	0	0	0
Valor presente de aportaciones futuras	\$0.00	\$0.00	\$0.00	\$0.00	\$0.00
Generación actual	0	0	0	0	0
Generaciones futuras	0	0	0	0	0
Otros Ingresos	0	0	0	0	0
Déficit/superávit actuarial	\$0.00	\$0.00	\$0.00	\$0.00	\$0.00
Generación actual	0	0	0	0	0
Generaciones futuras	0	0	0	0	0
Periodo de suficiencia	\$0.00	\$0.00	\$0.00	\$0.00	\$0.00
Año de descapitalización	0	0	0	0	0
Tasa de rendimiento	0	0	0	0	0
Estudio actuarial	\$0.00	\$0.00	\$0.00	\$0.00	\$0.00
Año de elaboración del estudio actuarial	0	0	0	0	0
Empresa que elaboró el estudio actuarial	0	0	0	0	0
Total Hoja 2 de 2	\$0.00	\$0.00	\$0.00	\$0.00	\$0.00
TOTAL	\$0.00	\$0.00	\$0.00	\$0.00	\$0.00

Elaboró

LC. EDUARDO ESPINOZA RONQUILLO
PERSONAL DE APOYO EN LA LIQUIDACIÓN

Autorizó

DRA. LETICIA TISCAREÑO MEDINA
LIQUIDADORA DEL INSTITUTO DE SELECCIÓN Y CAPACITACIÓN DEL ESTADO