

GOBIERNO DEL ESTADO DE ZACATECAS



CÁLCULO DE DISTRIBUCIÓN
DE PARTICIPACIONES PARA
EL EJERCICIO 2022.
Coeficiente Efectivo.

SECRETARÍA DE FINANZAS
SUBSECRETARÍA DE EGRESOS
DIRECCIÓN DE CONTABILIDAD

INDICE	PÁGINA
Las participaciones que correspondan a los municipios del Fondo Único de Participaciones se calcularán en cada ejercicio fiscal CONCENTRADO DEL RESULTADO FINAL DE LA DISTRIBUCIÓN DE PARTICIPACIONES PARA EL 2022	2
Coefficientes para la Distribución de Participaciones 2022 COEFICIENTES PARA LA DISTRIBUCIÓN DE PARTICIPACIONES 2022	4
Las participaciones se calcularán para cada ejercicio fiscal (Resultados Parciales de cada Apartado) DISTRIBUCIÓN PERCÁPITA DE PARTICIPACIONES EN CADA UNO DE LOS MUNICIPIOS DE LA ENTIDAD EN 2022 DISTRIBUCIÓN PERCÁPITA DE PARTICIPACIONES A MUNICIPIOS EN 2022, ORDENADO POR INGRESOS POR HABITANTE	6 7
Procedimiento de Cálculo de Distribución del Fondo Único de Participaciones para el ejercicio 2022 PROCEDIMIENTO DE CÁLCULO DE DISTRIBUCIÓN DEL FONDO ÚNICO DE PARTICIPACIONES PARA EL EJERCICIO 2022	9
Con la suma de los porcentajes referidos en el artículo 33 se constituye el Fondo Único de Participaciones MONTO PRESUPUESTADO DE PARTICIPACIONES A DISTRIBUIR A MUNICIPIOS EN EL 2022 (ARTÍCULO 33 LCCFEZM) GENERAL MONTO PRESUPUESTADO DE PARTICIPACIONES A DISTRIBUIR A MUNICIPIOS EN 2022 CON EL CRECIMIENTO GENERAL RESPECTO A 2020 MONTO PRESUPUESTADO DE PARTICIPACIONES A DISTRIBUIR A MUNICIPIOS EN EL EJERCICIO 2022 (ARTÍCULO 33), FRACCIÓN I	25 26 27
Importe determinado como Fondo de Garantía. 100% DE GARANTÍA DE LOS RECURSOS RECIBIDOS EN EL EJERCICIO 2020	29
Distribución del recurso restante con base en los criterios establecidos 50 % CON BASE EN LA RECAUDACIÓN MUNICIPAL DEL IMPUESTO PREDIAL 50 % CON BASE EN LA RECAUDACIÓN MUNICIPAL DE LOS DERECHOS DE AGUA POTABLE	31 32
Importes determinados con los factores establecidos en las bases de distribución del Fondo Único de Participaciones DISTRIBUCIÓN PARCIAL DE PARTICIPACIONES CON EL CÁLCULO PARA EL EJERCICIO 2022 (Fracción I)	34
Recursos de la Federación con especificación de metodología FONDO DE COMP. 10 ENT. FED. CON MENOS PIB Y 9/11 DEL IEPS, POR CONCEPTO DEL 30% CON BASE AL COEFICIENTE EFECTIVO FONDO DE COMP. 10 ENT. FED. CON MENOS PIB Y 9/11 DEL IEPS, POR CONCEPTO DEL 70% CON BASE EN POBLACIÓN RECURSOS DERIVADOS DE LA VENTA ADICIONAL DE DIESEL Y GASOLINA EN SUS DOS COMPONENTES PARA EL 2022 (FRACCIÓN II)	36 37 38
Recursos derivados del Fondo de Estabilización Financiera para el ejercicio 2022	

ARTÍCULO 35 DE LA LEY DE
COORDINACIÓN Y
COLABORACIÓN FINANCIERA
PARA EL ESTADO DE
ZACATECAS Y SUS MUNICIPIOS

LAS PARTICIPACIONES QUE
CORRESPONDAN A LOS
MUNICIPIOS DEL FONDO ÚNICO
DE PARTICIPACIONES SE
CALCULARÁN PARA CADA
EJERCICIO FISCAL

SECRETARÍA DE FINANZAS
SUBSECRETARÍA DE EGRESOS
DIRECCIÓN DE CONTABILIDAD

CONCENTRADO DEL RESULTADO FINAL DE LA DISTRIBUCIÓN DE PARTICIPACIONES PARA EL 2022

NUM	Municipio	Fondo Único de Participaciones	Fondos con Método, 9/11 IEPS y 10 Ent./ Población	Fondo de Estabilización Financiera	Fondo del Impuesto sobre la Renta	Importe Total para 2022
301	APOZOL	15,241,973	368,678	474,839		16,085,490
302	APULCO	12,602,879	291,055	392,622		13,286,556
303	ATOLINGA	10,115,870	134,102	315,143		10,565,115
304	BENITO JUÁREZ	11,675,390	264,612	363,728		12,303,730
305	CALERA	78,941,760	2,694,943	2,459,301		84,096,004
306	CAÑITAS DE FELIPE PESCADOR	16,211,748	486,172	505,050		17,202,970
307	CONCEPCIÓN DEL ORO	32,583,024	713,504	1,015,071		34,311,599
308	CUAUHTEMOC	21,041,840	793,070	655,524		22,490,434
309	CHALCHIHUITES	35,106,362	594,008	1,093,681		36,794,051
310	EL PLATEADO DE JOAQUÍN AMARO	7,821,972	92,994	243,681		8,158,647
311	EL SALVADOR	9,054,261	147,766	282,071		9,484,098
312	FRESNILLO	356,922,557	14,165,956	11,119,337		382,207,850
313	GENARO CODINA	19,442,507	481,049	605,699		20,529,255
314	GENERAL ENRIQUE ESTRADA	13,436,576	391,294	418,594		14,246,464
315	GENERAL FRANCISCO R. MURGUÍA	54,096,954	1,189,134	1,685,302		56,971,390
316	GENERAL. PÁNFILO NATERA	34,920,781	1,385,547	1,087,900		37,394,228
317	GUADALUPE	341,332,249	12,470,272	10,633,646		364,436,167
318	HUANUSCO	13,785,954	267,792	429,479		14,483,225
319	JALPA	54,876,804	1,489,789	1,709,597		58,076,190
320	JEREZ	124,990,034	3,528,356	3,893,860		132,412,250
321	JIMÉNEZ DEL TEUL	15,291,583	262,963	476,384		16,030,930
322	JUAN ALDAMA	35,947,291	1,163,103	1,119,879		38,230,273
323	JUCHIPILA	34,194,310	721,514	1,065,268		35,981,092
324	LORETO	65,435,775	3,163,152	2,038,544		70,637,471
325	LUÍS MOYA	21,935,330	776,462	683,359		23,395,151
326	MAZAPIL	102,274,052	1,046,787	3,186,180		106,507,019
327	MELCHOR OCAMPO	14,213,486	161,135	442,798		14,817,419
328	MEZQUITAL DEL ORO	10,250,760	144,350	319,346		10,714,456
329	MIGUEL AUZA	39,608,587	1,396,560	1,233,941		42,239,088
330	MOMAX	9,186,417	144,055	286,188		9,616,660
331	MONTE ESCOBEDO	28,368,369	511,379	883,770		29,763,518
332	MORELOS	27,760,650	777,817	864,838		29,403,305
333	MOYAHUA DE ESTRADA	15,186,719	266,791	473,117		15,926,627
334	NOCHISTLAN DE MEJÍA	66,418,485	1,645,800	2,069,159		70,133,444
335	NORIA DE ÁNGELES	26,205,314	959,034	816,384		27,980,732
336	OJOCALIENTE	68,196,539	2,599,829	2,124,551		72,920,919
337	PANUCO	28,337,719	1,035,184	882,815		30,255,718
338	PINOS	108,827,286	4,254,581	3,390,336		116,472,203
339	RÍO GRANDE	101,126,848	3,800,742	3,150,441		108,078,031
340	SAÍN ALTO	38,615,528	1,286,487	1,203,003		41,105,018
341	SANTA MARÍA DE LA PAZ	9,545,673	162,960	297,380		10,006,013
342	SOMBRERETE	107,486,689	3,749,504	3,348,572		114,584,765
343	SUSTICACÁN	6,384,279	80,391	198,892		6,663,562
344	TABASCO	29,606,084	976,938	922,329		31,505,351
345	TEPECHTLÁN	21,053,457	490,059	655,886		22,199,402
346	TEPETONGO	19,980,578	382,223	622,462		20,985,263
347	TEUL DE GONZÁLEZ. ORTEGA	16,005,893	315,437	498,637		16,819,967
348	TLALTENANGO DE SÁNCHEZ ROMÁN	53,952,825	1,607,932	1,680,812		57,241,569
349	TRANCOSO	25,940,153	1,204,682	808,123		27,952,958
350	TRINIDAD GARCÍA DE LA CADENA	10,038,809	198,003	312,743		10,549,555
351	VALPARAÍSO	90,702,917	1,911,767	2,825,701		95,440,385
352	VETAGRANDE	18,059,303	605,197	562,608		19,227,108
353	VILLA DE COS	74,974,001	2,039,096	2,335,692		79,348,789
354	VILLA GARCÍA	30,580,368	1,149,910	952,681		32,682,959
355	VILLA GONZÁLEZ ORTEGA	21,702,152	777,875	676,095		23,156,122
356	VILLA HIDALGO	29,473,870	1,145,258	918,210		31,537,338
357	VILLANUEVA	58,677,818	1,858,585	1,828,011		62,364,414
358	ZACATECAS	279,504,521	8,810,996	8,707,503		297,023,020
359	PENDIENTE DE DISTRIBUIR				145,111,544	145,111,544
T O T A L E S		3,025,251,933	95,534,631	94,246,763	145,111,544	3,360,144,871

**ARTÍCULO 35 DE LA LEY DE
COORDINACIÓN Y
COLABORACIÓN FINANCIERA
PARA EL ESTADO DE
ZACATECAS Y SUS MUNICIPIOS**

**COEFICIENTES PARA LA
DISTRIBUCIÓN DE
PARTICIPACIONES 2022**

SECRETARÍA DE FINANZAS
SUBSECRETARÍA DE EGRESOS
DIRECCIÓN DE CONTABILIDAD

COEFICIENTES PARA LA DISTRIBUCIÓN DE PARTICIPACIONES 2022

NUM	Municipio	Coefficiente Efectivo FUP	Coefficiente Población método/pob.
301	APOZOL	0.005038249195	0.00385910446600
302	APULCO	0.004165894014	0.00304659652900
303	ATOLINGA	0.003343810780	0.00140370301400
304	BENITO JUÁREZ	0.003859311771	0.00276980133600
305	CALERA	0.026094276271	0.02820906729300
306	CAÑITAS DE FELIPE PESCADOR	0.005358809216	0.00508896283800
307	CONCEPCIÓN DEL ORO	0.010770350580	0.00746853843500
308	CUAUHTEMOC	0.006955400844	0.00830138989400
309	CHALCHIHUITES	0.011604442291	0.00621772007100
310	EL PLATEADO DE JOAQUÍN AMARO	0.002585560758	0.00097340670200
311	EL SALVADOR	0.002992894984	0.00154672413800
312	FRESNILLO	0.117981102034	0.14828084910200
313	GENARO CODINA	0.006426740021	0.00503532991600
314	GENERAL ENRIQUE ESTRADA	0.004441473431	0.00409582908500
315	GENERAL FRANCISCO R. MURGUÍA	0.017881801309	0.01244715307800
316	GENERAL. PÁNFILO NATERA	0.011543098433	0.01450308173500
317	GUADALUPE	0.112827710588	0.13053143444000
318	HUANUSCO	0.004556960485	0.00280309073600
319	JALPA	0.018139581627	0.01559423427600
320	JEREZ	0.041315578525	0.03693273938500
321	JIMÉNEZ DEL TEUL	0.005054647634	0.00275254016600
322	JUAN ALDAMA	0.011882412211	0.01217467317800
323	JUCHIPILA	0.011302962738	0.00755237840400
324	LORETO	0.021629859838	0.03311000667000
325	LUÍS MOYA	0.007250744973	0.00812754525200
326	MAZAPIL	0.033806788515	0.01095714421300
327	MELCHOR OCAMPO	0.004698281664	0.00168666291000
328	MEZQUITAL DEL ORO	0.003388398663	0.00151096885700
329	MIGUEL AUZA	0.013092657391	0.01461836169300
330	MOMAX	0.003036579140	0.00150788650500
331	MONTE ESCOBEDO	0.009377192342	0.00535281215300
332	MORELOS	0.009176310296	0.00814172407000
333	MOYAHUA DE ESTRADA	0.005019984663	0.00279261074000
334	NOCHISTLAN DE MEJÍA	0.021954695220	0.01722726426500
335	NORIA DE ÁNGELES	0.008662192205	0.01003860337400
336	OJOCALIENTE	0.022542433046	0.02721346765800
337	PANUCO	0.009367060682	0.01083569955200
338	PINOS	0.035972966361	0.04453443541800
339	RÍO GRANDE	0.033427579063	0.03978391480900
340	SAÍN ALTO	0.012764400780	0.01346617858700
341	SANTA MARÍA DE LA PAZ	0.003155331608	0.00170577349200
342	SOMBRETERE	0.035529830542	0.03924758559400
343	SUSTICACÁN	0.002110329732	0.00084148204400
344	TABASCO	0.009786320283	0.01022601036400
345	TEPECHTLÁN	0.006959240930	0.00512964988200
346	TEPETONGO	0.006604599648	0.00400089264900
347	TEUL DE GONZÁLEZ. ORTEGA	0.005290763637	0.00330181525900
348	TLALTENANGO DE SÁNCHEZ ROMÁN	0.017834159452	0.01683087382200
349	TRANCOSO	0.008574543090	0.01260990125400
350	TRINIDAD GARCÍA DE LA CADENA	0.003318338213	0.00207257335700
351	VALPARAÍSO	0.029981938329	0.02001124441900
352	VETAGRANDE	0.005969520537	0.00633484943900
353	VILLA DE COS	0.024782729568	0.02134405334200
354	VILLA GARCÍA	0.010108370766	0.01203658381700
355	VILLA GONZÁLEZ ORTEGA	0.007173667822	0.00814234054100
356	VILLA HIDALGO	0.009742616692	0.01198788265900
357	VILLANUEVA	0.019396010370	0.01945457168300
358	ZACATECAS	0.092390494197	0.09222828144100
T O T A L E S		1.00	1.00

**ARTÍCULO 35 DE LA LEY DE
COORDINACIÓN Y
COLABORACIÓN FINANCIERA
PARA EL ESTADO DE
ZACATECAS Y SUS
MUNICIPIOS**

**LAS PARTICIPACIONES SE
CALCULARÁN PARA CADA
EJERCICIO FISCAL (Resultados
Parciales de cada Apartado)**

SECRETARÍA DE FINANZAS
SUBSECRETARÍA DE EGRESOS
DIRECCIÓN DE CONTABILIDAD

DISTRIBUCIÓN PERCÁPITA DE PARTICIPACIONES EN CADA UNO DE LOS MUNICIPIOS DE LA ENTIDAD EN 2022

NUM	Municipio	Presupuesto 2022	¹ Población de los Municipios	Ingreso por Población
301	APOZOL	16,085,490.00	6,260	2,569.57
302	APULCO	13,286,556.00	4,942	2,688.50
303	ATOLINGA	10,565,115.00	2,277	4,639.93
304	BENITO JUÁREZ	12,303,730.00	4,493	2,738.42
305	CALERA	84,096,004.00	45,759	1,837.80
306	CAÑITAS DE FELIPE PESCADOR	17,202,970.00	8,255	2,083.95
307	CONCEPCIÓN DEL ORO	34,311,599.00	12,115	2,832.16
308	CUAUHTEMOC	22,490,434.00	13,466	1,670.16
309	CHALCHIHUITES	36,794,051.00	10,086	3,648.03
310	EL PLATEADO DE JOAQUÍN AMARO	8,158,647.00	1,579	5,166.97
311	EL SALVADOR	9,484,098.00	2,509	3,780.03
312	FRESNILLO	382,207,850.00	240,532	1,589.01
313	GENARO CODINA	20,529,255.00	8,168	2,513.38
314	GENERAL ENRIQUE ESTRADA	14,246,464.00	6,644	2,144.26
315	GENERAL FRANCISCO R. MURGUÍA	56,971,390.00	20,191	2,821.62
316	GENERAL. PÁNFILO NATERA	37,394,228.00	23,526	1,589.49
317	GUADALUPE	364,436,167.00	211,740	1,721.15
318	HUANUSCO	14,483,225.00	4,547	3,185.23
319	JALPA	58,076,190.00	25,296	2,295.86
320	JEREZ	132,412,250.00	59,910	2,210.19
321	JIMÉNEZ DEL TEUL	16,030,930.00	4,465	3,590.35
322	JUAN ALDAMA	38,230,273.00	19,749	1,935.81
323	JUCHIPILA	35,981,092.00	12,251	2,936.99
324	LORETO	70,637,471.00	53,709	1,315.19
325	LUÍS MOYA	23,395,151.00	13,184	1,774.51
326	MAZAPIL	106,507,019.00	17,774	5,992.29
327	MELCHOR OCAMPO	14,817,419.00	2,736	5,415.72
328	MEZQUITAL DEL ORO	10,714,456.00	2,451	4,371.46
329	MIGUEL AUZA	42,239,088.00	23,713	1,781.26
330	MOMAX	9,616,660.00	2,446	3,931.59
331	MONTE ESCOBEDO	29,763,518.00	8,683	3,427.79
332	MORELOS	29,403,305.00	13,207	2,226.34
333	MOYAHUA DE ESTRADA	15,926,627.00	4,530	3,515.81
334	NOCHISTLAN DE MEJÍA	70,133,444.00	27,945	2,509.70
335	NORIA DE ÁNGELES	27,980,732.00	16,284	1,718.30
336	OJOCALIENTE	72,920,919.00	44,144	1,651.89
337	PANUCO	30,255,718.00	17,577	1,721.32
338	PINOS	116,472,203.00	72,241	1,612.27
339	RÍO GRANDE	108,078,031.00	64,535	1,674.72
340	SAÍN ALTO	41,105,018.00	21,844	1,881.75
341	SANTA MARÍA DE LA PAZ	10,006,013.00	2,767	3,616.20
342	SOMBRERETE	114,584,765.00	63,665	1,799.81
343	SUSTICACÁN	6,663,562.00	1,365	4,881.73
344	TABASCO	31,505,351.00	16,588	1,899.29
345	TEPECHTLÁN	22,199,402.00	8,321	2,667.88
346	TEPETONGO	20,985,263.00	6,490	3,233.48
347	TEUL DE GONZÁLEZ. ORTEGA	16,819,967.00	5,356	3,140.40
348	TLALTENANGO DE SÁNCHEZ ROMÁN	57,241,569.00	27,302	2,096.61
349	TRANCOSO	27,952,958.00	20,455	1,366.56
350	TRINIDAD GARCÍA DE LA CADENA	10,549,555.00	3,362	3,137.88
351	VALPARAÍSO	95,440,385.00	32,461	2,940.16
352	VETAGRANDE	19,227,108.00	10,276	1,871.07
353	VILLA DE COS	79,348,789.00	34,623	2,291.79
354	VILLA GARCÍA	32,682,959.00	19,525	1,673.90
355	VILLA GONZÁLEZ ORTEGA	23,156,122.00	13,208	1,753.19
356	VILLA HIDALGO	31,537,338.00	19,446	1,621.79
357	VILLANUEVA	62,364,414.00	31,558	1,976.18
358	ZACATECAS	297,023,020.00	149,607	1,985.36
T O T A L E S		3,215,033,327.00	1,622,138	1,981.97

SECRETARÍA DE FINANZAS
SUBSECRETARÍA DE EGRESOS
DIRECCIÓN DE CONTABILIDAD

DISTRIBUCIÓN PERCÁPITA DE A PARTICIPACIONES MUNICIPIOS EN 2022, ORDENADO POR INGRESOS POR HABITANTE

NUM	Municipio	Presupuesto 2018	¹ Población de los Municipios	Ingreso por Población
324	LORETO	70,637,471.00	53,709	1,315.19
349	TRANCOSO	27,952,958.00	20,455	1,366.56
312	FRESNILLO	382,207,850.00	240,532	1,589.01
336	OJOCALIENTE	72,920,919.00	44,144	1,651.89
316	GENERAL. PÁNFILO NATERA	37,394,228.00	23,526	1,589.49
317	GUADALUPE	364,436,167.00	211,740	1,721.15
338	PINOS	116,472,203.00	72,241	1,612.27
356	VILLA HIDALGO	31,537,338.00	19,446	1,621.79
339	RÍO GRANDE	108,078,031.00	64,535	1,674.72
308	CUAUHTEMOC	22,490,434.00	13,466	1,670.16
354	VILLA GARCÍA	32,682,959.00	19,525	1,673.90
337	PANUCO	30,255,718.00	17,577	1,721.32
335	NORIA DE ÁNGELES	27,980,732.00	16,284	1,718.30
355	VILLA GONZÁLEZ ORTEGA	23,156,122.00	13,208	1,753.19
329	MIGUEL AUZA	42,239,088.00	23,713	1,781.26
325	LUÍS MOYA	23,395,151.00	13,184	1,774.51
342	SOMBRETE	114,584,765.00	63,665	1,799.81
305	CALERA	84,096,004.00	45,759	1,837.80
352	VETAGRANDE	19,227,108.00	10,276	1,871.07
340	SAÍN ALTO	41,105,018.00	21,844	1,881.75
344	TABASCO	31,505,351.00	16,588	1,899.29
322	JUAN ALDAMA	38,230,273.00	19,749	1,935.81
358	ZACATECAS	297,023,020.00	149,607	1,985.36
357	VILLANUEVA	62,364,414.00	31,558	1,976.18
348	TALTENANGO DE SÁNCHEZ ROMÁN	57,241,569.00	27,302	2,096.61
306	CAÑITAS DE FELIPE PESCADOR	17,202,970.00	8,255	2,083.95
314	GENERAL ENRIQUE ESTRADA	14,246,464.00	6,644	2,144.26
332	MORELOS	29,403,305.00	13,207	2,226.34
320	JEREZ	132,412,250.00	59,910	2,210.19
319	JALPA	58,076,190.00	25,296	2,295.86
353	VILLA DE COS	79,348,789.00	34,623	2,291.79
334	NOCHISTLAN DE MEJÍA	70,133,444.00	27,945	2,509.70
313	GENARO CODINA	20,529,255.00	8,168	2,513.38
301	APOZOL	16,085,490.00	6,260	2,569.57
345	TEPECHITLÁN	22,199,402.00	8,321	2,667.88
302	APULCO	13,286,556.00	4,942	2,688.50
304	BENITO JUÁREZ	12,303,730.00	4,493	2,738.42
307	CONCEPCIÓN DEL ORO	34,311,599.00	12,115	2,832.16
315	GENERAL FRANCISCO R. MURGUÍA	56,971,390.00	20,191	2,821.62
323	JUCHIPILA	35,981,092.00	12,251	2,936.99
351	VALPARAÍSO	95,440,385.00	32,461	2,940.16
347	TEUL DE GONZÁLEZ. ORTEGA	16,819,967.00	5,356	3,140.40
350	TRINIDAD GARCÍA DE LA CADENA	10,549,555.00	3,362	3,137.88
318	HUANUSCO	14,483,225.00	4,547	3,185.23
346	TEPETONGO	20,985,263.00	6,490	3,233.48
331	MONTE ESCOBEDO	29,763,518.00	8,683	3,427.79
309	CHALCHIHUITES	36,794,051.00	10,086	3,648.03
333	MOYAHUA DE ESTRADA	15,926,627.00	4,530	3,515.81
321	JIMÉNEZ DEL TEUL	16,030,930.00	4,465	3,590.35
341	SANTA MARÍA DE LA PAZ	10,006,013.00	2,767	3,616.20
311	EL SALVADOR	9,484,098.00	2,509	3,780.03
330	MOMAX	9,616,660.00	2,446	3,931.59
328	MEZQUITAL DEL ORO	10,714,456.00	2,451	4,371.46
303	ATOLINGA	10,565,115.00	2,277	4,639.93
343	SUSTICACÁN	6,663,562.00	1,365	4,881.73
327	MELCHOR OCAMPO	14,817,419.00	2,736	5,415.72
326	MAZAPIL	106,507,019.00	17,774	5,992.29
310	EL PLATEADO DE JOAQUÍN AMARO	8,158,647.00	1,579	5,166.97
T O T A L E S		3,215,033,327.00	1,622,138	1,981.97

¹ Información bajada del Portal de Internet del INEGI, de acuerdo a liga proporcionada por COEPLA

**LEY DE COORDINACIÓN Y
COLABORACIÓN FINANCIERA
PARA EL ESTADO DE
ZACATECAS Y SUS
MUNICIPIOS**

**PROCEDIMIENTO DE CÁLCULO
DE DISTRIBUCIÓN DEL FONDO
ÚNICO DE PARTICIPACIONES
PARA EL EJERCICIO 2022**

SECRETARÍA DE FINANZAS
SUBSECRETARÍA DE EGRESOS
DIRECCIÓN DE CONTABILIDAD

MEMORIA DE CÁLCULO DE DISTRIBUCIÓN DE PARTICIPACIONES 2022

MEMORIA DE CÁLCULO DE DISTRIBUCIÓN DE PARTICIPACIONES PARA EL EJERCICIO 2022, QUE SE EFECTÚA DE ACUERDO A LO ESTIPULADO EN LA LEY DE COORDINACIÓN Y COLABORACIÓN FINANCIERA PARA EL ESTADO DE ZACATECAS Y SUS MUNICIPIOS.

En cumplimiento a lo dispuesto en el artículo 35 de la ley de coordinación y colaboración financiera para el estado de zacatecas y sus municipios, el cual cita que:

***Artículo 35.** Las participaciones que correspondan a los Municipios del Fondo que establece el artículo 33 Fracción I de la presente Ley, se calcularán para cada ejercicio fiscal por esta Secretaría y se entregarán en términos de lo establecido en lo dispuesto por el artículo 6 de la Ley de Coordinación Fiscal.*

Durante los primeros tres meses de cada ejercicio, las participaciones del Fondo establecido en el primer párrafo de este artículo, se calculará provisionalmente con los coeficientes del ejercicio inmediato anterior, para lo cual los municipios previamente reportarán a la Secretaría a más tardar el 20 de marzo del ejercicio que corresponda al cálculo, la información relativa al impuesto predial y derechos por suministro de agua, de no cumplir con el citado plazo, se considerarán las cifras reportadas en el ejercicio inmediato anterior con una disminución del 10 por ciento para efectos de la determinación establecida en el artículo 34 de esta Ley.

En cumplimiento a lo establecido al párrafo anterior, la Secretaría realizará los ajustes de las participaciones que correspondan a los municipios del Fondo establecido en el artículo 34, en el mes de abril, en el que se incluirán los anticipos entregados en el primer trimestre del ejercicio.

Razón por la cual nos convoca a la realización del siguiente documento que establece de inicio el procedimiento observado para el cálculo provisional, mismo que tiene como sustento lo establecido en la ley referida, así como un segundo cálculo para aplicar su resultado a partir del mes de abril del ejercicio 2022.

CÁLCULO GENERAL.

Inicialmente el desarrollo de la aplicación de la fórmula se encuentra constituida por tres fracciones, siendo la primera la de mayor peso específico en virtud de que contempla el **88.81 %** de la aplicación del artículo 33 de la Ley de Coordinación y Colaboración Financiera para el Estado de Zacatecas y sus Municipios, el segundo contempla el **4.06 %** de lo concerniente a los recursos distribuibles, cuyo método de asignación se encuentra normado por la federación y que la legislación estatal lo

SECRETARÍA DE FINANZAS
SUBSECRETARÍA DE EGRESOS
DIRECCIÓN DE CONTABILIDAD

MEMORIA DE CÁLCULO DE DISTRIBUCIÓN DE PARTICIPACIONES 2022

contempla. El acumulado de las dos fracciones equivale al **92.88 %** del recurso autorizado, ello sin considerar el inciso g) de la fracción primera.

Adicionalmente se contempla la distribución del Fondo de Estabilización Financiera a los municipios que establece el artículo 33 fracción III de la Ley; se determinará del resultado de multiplicar el monto total a distribuir de este fondo por el coeficiente efectivo que corresponda por municipio del fondo establecido en el artículo 34, mismo que representa un **2.80 %** de la ley.

Finalmente se integra el Fondo del Impuesto sobre la Renta por el orden del **3.92 %**, mismo que será distribuido en atención al cumplimiento del pago de este concepto a la federación, así como el Fondo del Impuesto Sobre la Renta por la Enajenación de Bienes Inmuebles por el orden del **0.40 %**.

INTEGRACIÓN DE LOS RECURSOS DEL FONDO ÚNICO DE PARTICIPACIONES.

El artículo 33 de la Ley de Coordinación y Colaboración Financiera para el Estado de Zacatecas y sus Municipios establece que, de las cantidades que perciba el Estado dentro del ejercicio de que se trate, por concepto de participaciones federales, se constituirá el "**Fondo Único de Participaciones**" el cual se integra con las bases siguientes:

Artículo 33. *De las cantidades que perciba el Estado dentro del ejercicio que se trate, por concepto de participaciones federales, se distribuirá a los municipios con base en lo siguiente:*

I. El Fondo Único de Participaciones, el cual se integra de la forma siguiente:

- a) El 22% de las cantidades que el Estado reciba por concepto de participaciones del Fondo General;*
- b) El 100% de los recursos provenientes del Fondo de Fomento Municipal;*
- c) El 22% del monto percibido por el Estado, de la Recaudación Federal del Impuesto Especial Sobre Producción y Servicios;*
- d) El 22% de la recaudación del Estado del Impuesto Sobre Automóviles Nuevos;*
- e) El 22% del Fondo de Fiscalización y Recaudación;*
- f) El 22% del Fondo de Compensación del Impuesto Sobre Automóviles Nuevos; y*

SECRETARÍA DE FINANZAS
SUBSECRETARÍA DE EGRESOS
DIRECCIÓN DE CONTABILIDAD

MEMORIA DE CÁLCULO DE DISTRIBUCIÓN DE PARTICIPACIONES 2022

g) El 100% del Impuesto Sobre la Renta, en los términos establecidos en el artículo 3-B de la Ley de Coordinación.

h) El 20% de la recaudación que se obtenga del incentivo derivado de la recaudación establecida en los artículos 126 y 127 de la Ley del Impuesto Sobre la Renta, en relación con los ingresos por la enajenación de bienes inmuebles, en los términos establecidos en las Cláusulas Décima Primera y Décima Novena Fracción VI, apartado A, del Convenio de Colaboración Administrativa en Materia Fiscal Federal, celebrado por el Gobierno del Estado y la Secretaría de Hacienda y Crédito Público.

II. El 20% del Fondo del Impuesto Especial Sobre Producción y Servicios aplicado a la venta final de gasolina y diesel:

a) 2/11 del Impuesto Especial Sobre Producción y Servicios aplicado a la venta final de gasolina y diesel, que se distribuye entre las 10 Entidades Federativas que, de acuerdo a la última información oficial del Instituto Nacional de Estadística y Geografía, tengan los menores niveles de Producto Interno Bruto per cápita no minero y no petrolero.

b) 9/11 del Impuesto Especial Sobre Producción y Servicios aplicado a la venta final de gasolina y diesel, que se distribuye entre todas las Entidades Federativas; y

III. El Fondo de Estabilización Financiera, el cual se integra de la forma siguiente:

a) El 1% de las cantidades que el Estado reciba por concepto de participaciones del Fondo General;

b) El 1% del monto percibido por el Estado, de la Recaudación Federal del Impuesto Especial Sobre Producción y Servicios;

c) El 1% de la recaudación del Estado del Impuesto Sobre Automóviles Nuevos;

d) El 1% del Fondo de Fiscalización y Recaudación;

e) El 1% del Fondo de Compensación del Impuesto Sobre Automóviles Nuevos.

Con ello, son diez conceptos los que conforman el Fondo Único de Participaciones que se distribuyen en cada ejercicio fiscal a los 58 Municipios de la entidad, los cuales integran la bolsa de distribución participable contemplada en el Decreto del

SECRETARÍA DE FINANZAS
SUBSECRETARÍA DE EGRESOS
DIRECCIÓN DE CONTABILIDAD

MEMORIA DE CÁLCULO DE DISTRIBUCIÓN DE PARTICIPACIONES 2022

Presupuesto de Egresos para el Estado de Zacatecas para el ejercicio fiscal que estará vigente durante el 2022.

Teniendo como referencia los importes contemplados en el Decreto No. 20 publicado el 29 de diciembre de 2021, mismo que contiene la Ley de Ingresos que estará vigente para el ejercicio 2022, se determina el monto a distribuir a Municipios, siendo este el siguiente importe:

MONTO PRESUPUESTADO DE PARTICIPACIONES A DISTRIBUIR A MUNICIPIOS EN EL EJERCICIO 2022 (ARTÍCULO 33) GENERAL									
Art.	inciso	Estimación de Participaciones en Ingresos Federales para 2022 del Estado de Zacatecas	Importe General de Recursos ¹	Porcentaje de Participación	Monto de Participaciones	inciso	Porcentaje de Estabilización	Fondo de Estabilización	Total a Distribuir a Municipios en 2021
33	I. a)	FONDO GENERAL	8,737,711,812.00	21.50%	1,878,608,040.00	III. a)	1%	87,377,118.00	1,965,985,158.00
33	I. b)	FONDO DE FOMENTO MUNICIPAL	958,003,120.00	100.00%	958,003,120.00			0.00	958,003,120.00
33	I. c)	IMPUESTO ESPECIAL SOBRE PRODUCCIÓN Y SERVICIOS	190,456,658.00	21.50%	40,948,181.00	III. b)	1%	1,904,567.00	42,852,748.00
33	I. d)	IMPUESTO SOBRE AUTOMÓVILES NUEVOS	44,678,958.00	21.50%	9,605,976.00	III. c)	1%	446,790.00	10,052,766.00
33	I. e)	FONDO DE FISCALIZACIÓN	438,808,828.00	21.50%	94,343,898.00	III. d)	1%	4,388,088.00	98,731,986.00
33	I. f)	FONDO DE COMPENSACIÓN DEL ISAN	13,020,030.00	21.50%	2,799,306.00	III. e)	1%	130,200.00	2,929,506.00
IMPORTE SUB TOTAL DE FONDO ÚNICO			10,382,679,406.00		2,984,308,521.00			94,246,763.00	3,078,555,284.00
33	I. g)	FONDO DEL IMPUESTO SOBRE LA RENTA	1,318,006,188	10%	131,800,619.00			0.00	131,800,619.00
33	I. h)	FONDO DEL ISR POR ENAJENACIÓN DE BIENES INMUEBLES	66,554,624	20%	13,310,925.00			0.00	13,310,925.00
IMPORTE SUB TOTAL DE FISR			1,384,560,811.64		145,111,544.00			0.00	145,111,544.00
33	II. a)	FONDO DE COMPENSACIÓN 10 ENTIDADES	401,959,227.00	20%	80,391,845.00			0.00	80,391,845.00
33	II. b)	9/11 DEL IEPS S/VENTAS DE DIESEL Y GASOLINAS	280,430,990.00	20%	56,086,198.00			0.00	56,086,198.00
IMPORTE SUB TOTAL DE RECURSOS CON METODO			682,390,217.00		136,478,043.00			0.00	136,478,043.00
IMPORTE ACUMULADO TOTAL			12,449,630,434.64		3,265,898,108.00			94,246,763.00	3,360,144,871.00

Es de importancia hacer notar que el monto determinado en el Decreto No. 21 publicado el 29 de diciembre de 2021 que contiene el Presupuesto de Egresos del Estado de Zacatecas para el Ejercicio Fiscal 2022 considera la cantidad de **\$131'800,619.00 (ciento treinta y un millones ochocientos mil seiscientos diecinueve pesos 00/100 M.N.)**, mismo que se deberá liquidar a los Municipios que estén en el supuesto del Artículo 3-B de la Ley de Coordinación Fiscal que se transcribe:

Artículo 3-B.- Las entidades adheridas al Sistema Nacional de Coordinación Fiscal participarán al 100% de la **recaudación que se obtenga del impuesto sobre la renta que efectivamente se entere a la Federación**, correspondiente al salario del personal que preste o desempeñe un servicio personal subordinado en las dependencias de la entidad federativa, del **municipio** o demarcación territorial del Distrito Federal, así como en sus respectivos organismos autónomos y entidades paraestatales y **paramunicipales**, siempre que el salario sea efectivamente pagado por los entes mencionados con cargo a sus participaciones u otros ingresos locales.

Para efectos del párrafo anterior, se considerará la recaudación que se obtenga por el Impuesto sobre la Renta, una vez descontadas las devoluciones por dicho concepto.

SECRETARÍA DE FINANZAS
SUBSECRETARÍA DE EGRESOS
DIRECCIÓN DE CONTABILIDAD

MEMORIA DE CÁLCULO DE DISTRIBUCIÓN DE PARTICIPACIONES 2022

*Asimismo, para que resulte aplicable lo dispuesto en el primer párrafo de este artículo, **las entidades deberán enterar a la Federación el 100% de la retención** que deben efectuar del Impuesto sobre la Renta correspondiente a los ingresos por salarios que las entidades paguen con cargo a recursos federales.*

***Las entidades deberán participar a sus municipios o demarcaciones territoriales, el 100% de la recaudación del impuesto al que se refiere el párrafo primero de este artículo,** correspondiente al personal que preste o desempeñe un servicio personal subordinado en el municipio o demarcación territorial de que se trate.*

(Las negritas son nuestras).

Adicional a ello, se considera un monto de \$ **13'310,925.00 (trece millones trescientos diez mil novecientos veinticinco pesos 00/100 M.N.)** que es el equivalente al **20 % de la recaudación que se obtenga del incentivo derivado de la recaudación establecida en los artículos 126 y 127 de la Ley del Impuesto Sobre la Renta, en relación con los ingresos por la enajenación de bienes inmuebles,** en los términos establecidos en las Cláusulas Décima Primera y Décima Novena Fracción VI, apartado A, del Convenio de Colaboración Administrativa en Materia Fiscal Federal, celebrado por el Gobierno del Estado y la Secretaría de Hacienda y Crédito Público, mismo que se distribuirá en los términos establecidos en **Decreto No. 19** publicado el 29 de diciembre que: Reforman, Adicionan y Derogan diversas disposiciones del Código Fiscal del Estado de Zacatecas y sus Municipios, la Ley de Hacienda del Estado de Zacatecas, **la Ley de Coordinación y Colaboración Financiera del Estado de Zacatecas y sus Municipios,** la Ley de Fomento para el Desarrollo Económico del Estado de Zacatecas, la Ley para la Inversión y el Empleo de Zacatecas y la Ley de Obligaciones, Empréstitos y Deuda Pública del Estado de Zacatecas y sus Municipios

En atención a las disposiciones contempladas en el artículo 33 de la Ley de Coordinación y Colaboración Financiera para el Estado y sus Municipios, la distribución final que sirve de referencia para las Fracciones I y II es la siguiente:

**SECRETARÍA DE FINANZAS
SUBSECRETARÍA DE EGRESOS
DIRECCIÓN DE CONTABILIDAD**

MEMORIA DE CÁLCULO DE DISTRIBUCIÓN DE PARTICIPACIONES 2022

MONTO PRESUPUESTADO DE PARTICIPACIONES A DISTRIBUIR EN EL EJERCICIO 2021, CON CRECIMIENTO GENERAL RESPECTO A 2020.					
Estimación de Participaciones en Ingresos Federales para 2021 ¹		%	Participaciones Recibidas en 2019	Participaciones Estimadas en 2022	Crecimiento del FUP para 2022
I. a)	FONDO GENERAL	100%	1,744,255,503.00	1,878,608,040.00	134,352,537.00
I. b)	FONDO DE FOMENTO MUNICIPAL	100%	926,148,035.00	958,003,120.00	31,855,085.00
I. c)	IMPUESTO ESPECIAL SOBRE PRODUCCIÓN Y SERVICIOS	100%	34,310,387.00	40,948,181.00	6,637,794.00
I. d)	IMPUESTO SOBRE AUTOMÓVILES NUEVOS	100%	8,158,863.00	9,605,976.00	1,447,113.00
I. e)	FONDO DE FISCALIZACIÓN	100%	83,030,627.00	94,343,898.00	11,313,271.00
I. f)	FONDO DE COMPENSACIÓN DEL ISAN	100%	2,618,196.00	2,799,306.00	181,110.00
<i>IMPORTE ACUMULADO (Fracción I)</i>			2,798,521,611.00	2,984,308,521.00	185,786,910.00
II. b)	FONDO DE COMPENSACIÓN 10 ENTIDADES	30%	24,797,404.50	24,117,554.00	(679,850.50)
II. a)	9/11 DEL IEPS S/VENTAS DE DIESEL Y GASOLINAS	30%	15,560,673.00	16,825,859.00	1,265,186.00
II. b)	FONDO DE COMPENSACIÓN 10 ENTIDADES	70%	57,860,610.50	56,274,292.00	(1,586,318.50)
II. a)	9/11 DEL IEPS S/VENTAS DE DIESEL Y GASOLINAS	70%	36,308,237.00	39,260,339.00	2,952,102.00
<i>IMPORTE ACUMULADO (Fracción II)</i>			134,526,925.00	136,478,044.00	1,951,119.00
<i>IMPORTE ACUMULADO GENERAL</i>			2,933,048,536.00	3,120,786,565.00	187,738,029.00

Retomando la Legislación aplicable siguiente:

Artículo 35. *Las participaciones que correspondan a los Municipios del Fondo que establece el artículo 33 Fracción I de la presente Ley, se calcularán para cada ejercicio fiscal por la Secretaría y se entregarán en términos de lo establecido en lo dispuesto por el artículo 6 de la Ley de Coordinación.*

Durante los primeros tres meses de cada ejercicio, las participaciones del Fondo establecido en el primer párrafo de este artículo, se calculará provisionalmente con los coeficientes del ejercicio inmediato anterior, para lo cual los municipios previamente reportarán a la Secretaría a más tardar el 20 de marzo del ejercicio que corresponda al cálculo, la información relativa al impuesto predial y derechos por suministro de agua, de no cumplir con el citado plazo, se considerará las cifras reportadas en el ejercicio inmediato anterior con una disminución del 10 por ciento para efectos de la determinación establecida en el artículo 34 de esta Ley.

Derivado de lo anterior se determina

CÁLCULO PROVISIONAL.

En el mes de octubre de 2021 fue solicitada una proyección de distribución del Fondo Único de Participaciones con la finalidad de que formara parte de los anexos propuestos para el paquete económico del ejercicio 2022, procediendo a realizar una estimación provisional con la aplicación de los factores vigentes durante el ejercicio 2021, lo relevante es que la propuesta al estar contenida en la documentación entregada a la Legislatura Local de manera indicativa de monto por municipios, fue

SECRETARÍA DE FINANZAS
SUBSECRETARÍA DE EGRESOS
DIRECCIÓN DE CONTABILIDAD

MEMORIA DE CÁLCULO DE DISTRIBUCIÓN DE PARTICIPACIONES 2022

la base para el inicio del cálculo de distribución del Fondo Único de Participaciones en el ejercicio 2022.

La información provisional también es la base para la determinación de la integración del acuerdo que tiene por objeto dar a conocer a los Municipios la estimación de los recursos provenientes del Fondo Único de Participaciones, mismos que se distribuyen en cumplimiento a los artículos 33, 34, 34 Bis, 34 Ter, 35, 35 Bis y 36 de la Ley de Coordinación y Colaboración Financiera para el Estado de Zacatecas y sus Municipios, en la consideración de que el Fondo del Impuesto sobre la Renta es participable; lo anterior pagado de manera provisional en la mayoría de los conceptos para el primer trimestre del ejercicio 2022.

Los cuadros generales señalados en la parte superior son aplicables para el cálculo provisional y el cálculo de distribución final dado que los montos totales no tienen variaciones; estas se presentan al momento de determinar los coeficientes individuales por municipio.

El resultado del cálculo se encuentra contenido en la memoria de cálculo de distribución del Fondo Único de Participaciones 2022. **(Página No. 55)**

CÁLCULO DE DISTRIBUCIÓN FINAL

FRACCIÓN PRIMERA

Para la realización de la distribución del Primer Apartado se toma como base la cantidad de **\$ 2,984'308,521.00 (dos mil novecientos ochenta y cuatro millones trescientos ocho mil quinientos veintiún pesos 00/100 M.N.)** en cumplimiento a lo siguiente:

Artículo 34. La distribución del Fondo Único de Participaciones a los Municipios que establece el Artículo 33 Fracción I de esta Ley, **con excepción del inciso g y h**, se determinará conforme a lo siguiente:

- I. Los Municipios del Estado recibirán como "Fondo de Garantía" una cantidad igual al 100% del importe que hayan recibido en el ejercicio fiscal 2020; **siempre y cuando el recurso del Fondo Único de Participaciones presupuestado, sea superior al del ejercicio fiscal inmediato anterior**, cuando en el ejercicio que corresponda la distribución del Fondo establecido en el artículo 33 de la presente Ley, sea menor a lo participado en el ejercicio del año inmediato anterior, los Municipios recibirán las participaciones en proporción a lo transferido en ese mismo ejercicio. Reformas a la Ley de Coordinación y Colaboración Financiera **(Página No. 29)**.

SECRETARÍA DE FINANZAS
SUBSECRETARÍA DE EGRESOS
DIRECCIÓN DE CONTABILIDAD

MEMORIA DE CÁLCULO DE DISTRIBUCIÓN DE PARTICIPACIONES 2022

Elementos que participan:

- A) Monto Recibido por cada uno de los Municipios en el Ejercicio 2020.
El monto por este concepto es \$ **2,798'521,611.00**
- B) Factor establecido como garantía, el 100%.
- C) Importe determinado como garantía

Operaciones efectuadas:

Fracción I Garantía = C = (A*B)

- II. El resto del Fondo Único de Participaciones presupuestado, se distribuirá de acuerdo a los criterios y bases siguientes:

Elementos que participan:

- A) Monto Presupuestado del Fondo Único de Participaciones para el ejercicio 2022, por concepto de la Fracción I.
El monto por este concepto es \$ **2,984'308,521.00**
- B) Monto Recibido por cada uno de los Municipios en el Ejercicio 2020, por concepto de la Fracción I (Garantía Total 2018).
El monto por este concepto es \$ **2,798'521,611.00**
- C) Importe Total determinado como resto a distribuir.
El monto por este concepto es \$ **185'786,910.00**

Operaciones efectuadas:

Fracción I inicial Resto = C = (A-B)

- a).- El 50% en proporción directa a la recaudación del impuesto predial de cada Municipio captada en el período comprendido desde el mes de enero a diciembre del ejercicio anterior para el que se aplica el cálculo, con respecto del total captado por la totalidad de los Municipios de la entidad, durante el mismo período. **(Página No. 31).**

SECRETARÍA DE FINANZAS
SUBSECRETARÍA DE EGRESOS
DIRECCIÓN DE CONTABILIDAD

MEMORIA DE CÁLCULO DE DISTRIBUCIÓN DE PARTICIPACIONES 2022

Elementos que participan:

- A) Importe determinado como resto a distribuir.
El monto por este concepto es **\$ 185'786,910.00**
- B) Factor determinado en la Ley (50%)
El monto por este concepto es **\$ 92'893,455.00**
- C) Monto Total de la recaudación por concepto del Impuesto Predial por Municipio (SI) **(Acumulado de enero a diciembre de 2021)**
- D) Monto Total de la recaudación por concepto del Impuesto Predial Estatal. (SI) **(Acumulado de enero a diciembre de 2021).**
El monto recaudado en 2021 fue por **\$ 453'070,156.00**
- E) Monto distribuido por Municipio por Impuesto Predial.

Operaciones efectuadas:

$$\text{Impuesto Predial} = \text{IP} = \text{E} = (\text{A} * \text{B}) * (\text{C} / \text{D})$$

- b).- El 50% en proporción directa a la recaudación de los derechos de agua potable de cada Municipio captada en el período comprendido el mes de enero a diciembre del ejercicio anterior para el que se aplica el cálculo, con respecto del total captado por la totalidad de los Municipios de la entidad, durante el mismo período. **(Página No. 32).**

Elementos que participan:

- A) Importe determinado como resto a distribuir.
El monto por este concepto es **\$ 185'786,910.00**
- B) Factor determinado en la Ley (50.0%)
El monto por este concepto es **\$ 92'893,455.00**
- C) Monto Total de la recaudación por concepto del Derecho a Agua Potable por Municipio (SI) **(Acumulado de enero a diciembre de 2021).**
- D) Monto Total de la recaudación por concepto del Derecho a Agua Potable Estatal (SI) **(Acumulado de enero a diciembre de 2021).**
El monto recaudado en 2021 fue por **\$ 730'342,362.00**
- E) Monto distribuido por Municipio por Derechos de Agua Potable

Operaciones efectuadas:

$$\text{Agua Potable} = \text{AP} = \text{E} = (\text{A} * \text{B}) * (\text{C} / \text{D})$$

Por consiguiente, ya efectuada la distribución de cada uno de los conceptos considerados para la distribución del resto del presupuesto, se determina con cada uno de los resultados obtenidos en los incisos correspondientes:

SECRETARÍA DE FINANZAS
SUBSECRETARÍA DE EGRESOS
DIRECCIÓN DE CONTABILIDAD

MEMORIA DE CÁLCULO DE DISTRIBUCIÓN DE PARTICIPACIONES 2022

Resultado del monto del Incremento respecto al Total para cada Municipio determinado en la Fracción I.

Incremento= Sumatoria de los Incisos a y b. $Inc = (IP + DA)$

Con los datos anteriores se realiza la determinación total de los recursos para cada Municipio. **(Página No. 34).**

RESULTADO DEL PRIMER APARTADO

El importe de distribución del Fondo Único de Participaciones para cada Municipio es determinado por la sumatoria de las dos fracciones.

Total Municipio = $Tm = (G + Inc)$

El Coeficiente Efectivo de distribución por Municipio se determina con:

Elementos que participan:

- A) Total Municipio.
- B) Total General.
- C) Coeficiente Efectivo Municipal.

Operaciones efectuadas:

Coeficiente Efectivo Municipal = $CE = (A/B)$

Asimismo, se realiza la precisión de que se considera la información oficial que fue concentrada y notificada por la Dirección de Coordinación y Colaboración Financiera de la Subsecretaría de Ingresos en el Memorandum No. 145 de fecha 31 de marzo del 2022, relativo a la recaudación del Impuesto Predial y de la Recaudación de Agua Potable, razón por la cual no hay municipios con aplicación del Párrafo Segundo del artículo 35 de la Ley de la materia.

FRACCIÓN SEGUNDA

DE LOS RECURSOS CON LA ESPECIFICACIÓN DEL MÉTODO DE DISTRIBUCIÓN.

SECRETARÍA DE FINANZAS
SUBSECRETARÍA DE EGRESOS
DIRECCIÓN DE CONTABILIDAD

MEMORIA DE CÁLCULO DE DISTRIBUCIÓN DE PARTICIPACIONES 2022

Para la realización de la distribución de la Fracción II se toma como base la cantidad de \$ **136'478,044.00 (ciento treinta y seis millones cuatrocientos setenta y ocho mil cuarenta y cuatro pesos 00/00 M.N.)**, en cumplimiento a lo siguiente:

El 20% del Fondo del Impuesto Especial Sobre Producción y Servicios aplicado a la venta final de gasolina y diésel:

- a) 2/11 del Impuesto Especial Sobre Producción y Servicios aplicado a la venta final de gasolina y diésel, que se distribuye entre las 10 Entidades Federativas que, de acuerdo a la última información oficial del Instituto Nacional de Estadística y Geografía, tengan los menores niveles de Producto Interno Bruto per cápita no minero y no petrolero.
- b) 9/11 del Impuesto Especial Sobre Producción y Servicios aplicado a la venta final de gasolina y diésel, que se distribuye entre todas las Entidades Federativas; y

Los subfondos establecidos en la presente Fracción, se determinarán y distribuirán con base en lo dispuesto en el penúltimo párrafo del artículo 4-A de la Ley de Coordinación, los cuales se distribuyen con base en la aplicación del valor del 30% del Coeficiente Efectivo determinado en la Fracción I y el 70% restante en base al Coeficiente de Población.

El factor de distribución de estos recursos es simple, en virtud de que considera como base de distribución a la población, y en el Gobierno del Estado se está considerando el 70% de los recursos para efectos de su asignación, buscando con ello el fortalecer las Finanzas Públicas Municipales; asimismo el 30% restante ya se encuentra contemplado en el Apartado Uno, por consiguiente, se procede a su distribución de acuerdo a lo siguiente:

Fondo de Compensación 10 Entidades con menos PIB y los 9/11 del IEPS sobre ventas adicionales de diesel y gasolinas, del cual la Federación establece que el Estado debe de distribuir a los Municipios cuando menos el 20% de estos recursos de asignación el 70% de la población y el resto (30% con la aplicación del Coeficiente Efectivo) en base a las disposiciones estatales; la legislación estatal es congruente con las disposiciones federales. **(Página No. 36).**

Elementos que participan:

- A) Importe determinado como monto a recibir el Estado.
El monto determinado en 2022 es por \$ **682'390,217.00**
- B) Factor determinado en la Ley (20%)
El monto determinado en 2022 es por \$ **136'478,044.00**
- C) Factor de distribución 30% en base coeficiente efectivo
El monto determinado en 2022 es por \$ **40'943,413.00**

SECRETARÍA DE FINANZAS
SUBSECRETARÍA DE EGRESOS
DIRECCIÓN DE CONTABILIDAD

MEMORIA DE CÁLCULO DE DISTRIBUCIÓN DE PARTICIPACIONES 2022

- D) Coeficiente Efectivo Municipal
- E) Monto distribuido por Municipio con Coeficiente Efectivo.

Operaciones efectuadas:

$$\text{Recursos por CE} = \text{RecCE} = E = (A*B*C)*(D)$$

Fondo de Compensación 10 Entidades con menos PIB y los 9/11 del IEPS sobre ventas adicionales de diesel y gasolinas, del cual la Federación establece que el Estado debe de distribuir a los Municipios cuando menos el 20% de estos recursos tomando como referencia de asignación el 70% de la población; la legislación estatal es congruente con las disposiciones federales. **(Página No. 37).**

Elementos que participan:

- A) Importe determinado como monto a recibir el Estado.
El monto determinado en 2021 es por **\$ 682'390,217.00**
- B) Factor determinado en la Ley (20%)
El monto determinado en 2021 es por **\$ 136'478,044.00**
- C) Factor de distribución 70% en base a Población
El monto determinado en 2021 es por **\$ 95'534,631.00**
- D) Número Total de Habitantes por Municipio (INEGI)
- E) Número Total de Habitantes del Estado (INEGI)
La población estatal oscila en **1'622,138.00 habitantes**
- F) Monto distribuido por Municipio por población.

Operaciones efectuadas:

$$\text{Recursos por Población} = \text{RecPob} = F = (A*B*C)*(D/E)$$

Con los datos anteriores se realiza la determinación de los recursos para cada Municipio. **(Página No. 38).**

RESULTADO DE LA FRACCIÓN SEGUNDA

$$\text{FRACCIÓN SEGUNDA} = \text{Sumatoria (RecCE + RecPob)}$$

Asimismo, se realiza la notación de que se considera la información oficial contenida en el Anuario Estadístico del Estado de Zacatecas 2021, difundido por el INEGI, respecto a población, misma que fue proporcionada por la Coordinación Estatal de Planeación mediante oficio COEPLA/224/2022.

SECRETARÍA DE FINANZAS
SUBSECRETARÍA DE EGRESOS
DIRECCIÓN DE CONTABILIDAD

MEMORIA DE CÁLCULO DE DISTRIBUCIÓN DE PARTICIPACIONES 2022

FRACCIÓN TERCERA

DE LOS RECURSOS CON LA ESPECIFICACIÓN DEL MÉTODO DE DISTRIBUCIÓN.

Adicionalmente, en cumplimiento a las reformas realizadas a la Ley de la materia, se contempla el Fondo de Estabilización Financiera mismo que asciende a la cantidad **\$94'246,763.00 (noventa y cuatro millones doscientos cuarenta y seis mil setecientos sesenta y tres pesos 00/00 M.N.)**, el cual se encuentra integrado con la aplicación del 1 % del Fondo General de Participaciones, el 1 % del Impuesto Especial sobre Producción y Servicios, el 1 % del Impuesto sobre Automóviles Nuevos, el 1 % del Fondo de Fiscalización, el 1 % del Fondo de Compensación del Impuesto sobre Automóviles Nuevos. Este Fondo se integra con los recursos de los incisos a, c, d, e y f. **(Página No. 40).**

Elementos que participan:

- A) Importe determinado como monto a recibir el Estado.
El monto determinado en 2021 es por \$ **9,424'676,286.00**
- B) Factor determinado en la Ley (1%)
El monto determinado en 2021 es por \$ **94'246,763.00**
- C) Coeficiente Efectivo Municipal
- D) Fondo de Estabilización Financiera por Municipio con Coeficiente Efectivo.

Operaciones efectuadas:

$$\text{Recursos por FEF} = \text{FonEst} = D = (A*B)*(C)$$

Las participaciones que corresponden a los Municipios del Fondo de Estabilización Financiera que establece el artículo 33 Fracción III de la Ley de Coordinación y Colaboración Financiera para el Estado de Zacatecas y sus Municipios, se calcularán por la Secretaría, y ésta deberá mantenerlos y depositarlos en una cuenta productiva, cuyos intereses que se generen formarán parte del Fondo, y se entregará el monto acumulado en una sola exhibición en los primeros diez días del mes de diciembre y los montos determinados en los siguientes pagos se liquidarán al cierre del ejercicio.

Finalmente, los recursos totales asignados a cada municipio durante el ejercicio presupuestal del 2022, se determina con la suma de cada uno de las Fracciones mencionadas.

SECRETARÍA DE FINANZAS
SUBSECRETARÍA DE EGRESOS
DIRECCIÓN DE CONTABILIDAD

MEMORIA DE CÁLCULO DE DISTRIBUCIÓN DE PARTICIPACIONES 2022

RESULTADO FINAL FUP

El importe total de distribución de los recursos que forman parte del Fondo Único de Participaciones para cada Municipio en el ejercicio 2022 es determinado por la sumatoria de los Apartados.

Recursos Totales = Sumatoria de las Fracciones (I + II + III)

Con la aplicación del procedimiento anterior se estará en posibilidades de dar cumplimiento a lo estipulado en los ordenamientos de la materia, tanto en el ámbito Estatal como en el Federal.

El monto que resulta de la sumatoria establecida en el cuadro anterior es por el orden de **\$ 3,120'786,565.00 (tres mil ciento veinte millones setecientos ochenta y seis mil quinientos sesenta y cinco pesos 00/100 M.N.)**, mismo que se deberá liquidar de acuerdo a la calendarización publicada en el acuerdo de la Federación y que es ratificada en el acuerdo estatal publicado en el mes de enero de 2022. **(Página No. 2).**

FRACCIÓN I, INCISO G y H

Las entidades deberán participar a sus municipios o demarcaciones territoriales el 100% de la recaudación del impuesto al que se refiere el Artículo 3-B de la Ley de Coordinación Fiscal relacionado con el Impuesto Sobre la Renta del personal que preste o desempeñe un servicio personal subordinado en el municipio o demarcación territorial de que se trate.

Para este ejercicio, el Fondo del Impuesto sobre la Renta se encuentra estimado en un monto de **\$ 131'800,619.00 (ciento treinta y un millones ochocientos mil seiscientos diecinueve pesos 00/100 M.N.)**, mismo que se deberá de liquidar a los Municipios que estén en el supuesto del Artículo de la Ley de Coordinación Fiscal.

La entrega a los municipios está condicionada a que cumplan con el pago del ISR a la Federación y que ésta última los reintegre para su distribución focalizada, es por ello que el recurso de este rubro se calendarizará al concepto de **recursos pendientes de distribuir** y se disminuirá por asignaciones determinadas por la Secretaría de Hacienda y Crédito Público en la medida en que avance el ejercicio.

Adicional a ello, se considera un monto de **\$ 13'310,925.00 (trece millones trescientos diez mil novecientos veinticinco pesos 00/100 M.N.)**, correspondiente al Fondo del Impuesto Sobre la Renta por la Enajenación de Bienes Inmuebles y se determinarán por la Secretaría al momento de compensar la

SECRETARÍA DE FINANZAS
SUBSECRETARÍA DE EGRESOS
DIRECCIÓN DE CONTABILIDAD

MEMORIA DE CÁLCULO DE DISTRIBUCIÓN DE PARTICIPACIONES 2022

Liquidación de la Constancia de Participaciones; los montos a distribuir a los municipios se realizará con la aplicación del coeficiente efectivo.

RESULTADO FINAL DE PARTICIPACIONES

El importe total de distribución de los recursos autorizados por la Legislatura Local para el ejercicio 2022 se encuentra consolidado con:

Recursos Totales del Ramo 28 = Suma Fracciones I y II

Recursos del Fondo de Estab. Fin. = Fracción III

Recursos de Fondo ISR = Fracción I, Inciso G

Recurso Presupuestado 2022 = Suma Fracciones I, II, III y III (g).

El monto acumulado es de \$ **3,265,898,109.00 (tres doscientos sesenta y seis millones ochocientos noventa y ocho mil ciento nueve pesos 00/00 M.N.)** siendo consistente con lo establecido en los artículos 14, 17, 18, 19, 26 y 43 del Presupuesto de Egresos del Estado de Zacatecas para el ejercicio fiscal del año 2022, publicado el día 29 de diciembre del año 2022, **(Página No. 2)**.

Tal y como se ha comentado en cada ejercicio, los montos son estimados y no son garantizados, recomendación que se debe fortalecer para el ejercicio 2021, en virtud de que se tiene un escenario económicamente adverso.

El presente documento contiene en sus últimas páginas el resultado del ajuste determinado con el coeficiente definitivo, en donde se aprecia que hay municipios a los cuales se les transfirieron recursos superiores en el período de enero a marzo 2022 y también se aprecian los municipios a los cuales el coeficiente efectivo es positivo para ellos, resultado que se aplica en cada uno de los conceptos que se distribuirán y compensarán en el mes de abril del año en curso. **(Páginas 57 y 58)**.

RECURSOS ANÁLOGOS A PARTICIPACIONES.

Se encuentra presupuestado el Fondo de Inversión Pública Municipal por el orden de **\$47'123,381.00 (Cuarenta y siete millones ciento veintitrés mil trescientos ochenta y un pesos 00/100 M. N.)**; y las participaciones del Fondo se calcularán mensualmente por la Secretaría, y ésta deberá mantenerlos y depositarlos en una cuenta específica operativa, consolidándose con la aportación estatal por un monto similar.

SECRETARÍA DE FINANZAS
SUBSECRETARÍA DE EGRESOS
DIRECCIÓN DE CONTABILIDAD

MEMORIA DE CÁLCULO DE DISTRIBUCIÓN DE PARTICIPACIONES 2022

El recurso del Fondo se distribuirá a los Municipios vía proyectos de inversión previamente registrados en la Secretaría y su objetivo fundamental es el propiciar un ambiente de transparencia y asegurar la aplicación eficiente, eficaz, oportuna y equitativa de los recursos públicos; las Reglas publicadas en el Periódico Oficial tiene como finalidad el establecer la distribución del Fondo de Inversión Pública a los Municipios vía proyectos de inversión que se encuentren registrados en la Secretaría.

Así mismo dicho instrumento tiene como objetivo el establecer las disposiciones para regular el cálculo mensual de la integración del Fondo y a interpretación de las Reglas de Operación queda bajo la responsabilidad de la Comisión Dictaminadora.

Los Municipios beneficiados con el Fondo de Inversión Pública serán estrictamente responsables de la ejecución de los recursos públicos en los proyectos aprobados y dentro del marco legal que los regule, así como de los plazos y en su caso de los calendarios de ejecución, además, atenderán para su ejercicio, las disposiciones legales en materia de gasto público, rendición de cuentas.

FONDO DEL IMPUESTO SOBRE LA NÓMINA

Artículo 33 Bis. Los municipios, sus organismos descentralizados y entidades paramunicipales, participarán al 100% de la recaudación que se obtenga del Impuesto Sobre Nóminas, establecido en el Capítulo Segundo del Título Segundo, de la Ley de Hacienda del Estado de Zacatecas, lo que será en proporción a lo efectivamente enterado al Estado por los propios municipios, organismos y entidades mencionados. El Gobierno del Estado a través de la Secretaría de Finanzas realizará la participación de este impuesto.

Al respecto es de importancia recordar que este fondo se cubre con recursos estatales y la liberación de los recursos que se deriven del Fondo descrito con antelación a los municipios, sucederá en los tiempos contemplados en la Ley de ámbito estatal a partir del cumplimiento de los Municipios en el pago de esta contribución; el monto estimado para el ejercicio es **por \$ 43´000,000.00 (cuarenta y tres millones de pesos 00/100 M.N.).**

ZACATECAS, ZAC., ENERO Y ABRIL DE 2022.

**ARTÍCULO 34 DE LA LEY DE
COORDINACIÓN Y
COLABORACIÓN FINANCIERA
PARA EL ESTADO DE
ZACATECAS Y SUS MUNICIPIOS**

**CON LA SUMA DE LOS
PORCENTAJES REFERIDOS EN EL
ARTÍCULO 33 DE ESTA LEY, SE
CONSTITUYE EL FONDO ÚNICO DE
PARTICIPACIONES**

SECRETARÍA DE FINANZAS
SUBSECRETARÍA DE EGRESOS
DIRECCIÓN DE CONTABILIDAD

MONTO PRESUPUESTADO DE PARTICIPACIONES A MUNICIPIOS EN EL EJERCICIO 2022 (ARTÍCULO 33) GENERAL

Art.	inciso	Estimación de Participaciones en Ingresos Federales para 2022 del Estado de Zacatecas	Importe General de Recursos ¹	Porcentaje de Participación	Monto de Participaciones	inciso	Porcentaje de Estabilización	Fondo de Estabilización	Total a Distribuir a Municipios en 2022
33	I. a)	FONDO GENERAL	8,737,711,812.00	21.50%	1,878,608,040.00	III. a)	1%	87,377,118.00	1,965,985,158.00
33	I. b)	FONDO DE FOMENTO MUNICIPAL	958,003,120.00	100.00%	958,003,120.00			0.00	958,003,120.00
33	I. c)	IMPUESTO ESPECIAL SOBRE PRODUCCIÓN Y SERVICIOS	190,456,658.00	21.50%	40,948,181.00	III. b)	1%	1,904,567.00	42,852,748.00
33	I. d)	IMPUESTO SOBRE AUTOMÓVILES NUEVOS	44,678,958.00	21.50%	9,605,976.00	III. c)	1%	446,790.00	10,052,766.00
33	I. e)	FONDO DE FISCALIZACIÓN	438,808,828.00	21.50%	94,343,898.00	III. d)	1%	4,388,088.00	98,731,986.00
33	I. f)	FONDO DE COMPENSACIÓN DEL ISAN	13,020,030.00	21.50%	2,799,306.00	III. e)	1%	130,200.00	2,929,506.00
		IMPORTE SUB TOTAL DE FONDO ÚNICO	10,382,679,406.00		2,984,308,521.00			94,246,763.00	3,078,555,284.00
33	I. g)	FONDO DEL IMPUESTO SOBRE LA RENTA	1,318,006,188	10%	131,800,619.00			0.00	131,800,619.00
33	I. h)	FONDO DEL ISR POR ENAJENACIÓN DE BIENES INMUEBLES	66,554,624	20%	13,310,925.00			0.00	13,310,925.00
		IMPORTE SUB TOTAL DE FISR	1,384,560,811.64		145,111,544.00			0.00	145,111,544.00
33	II. a)	FONDO DE COMPENSACIÓN 10 ENTIDADES	401,959,227.00	20%	80,391,845.00			0.00	80,391,845.00
33	II. b)	9/11 DEL IEPS SIVENTAS DE DIESEL Y GASOLINAS	280,430,990.00	20%	56,086,198.00			0.00	56,086,198.00
		IMPORTE SUB TOTAL DE RECURSOS CON METODO	682,390,217.00		136,478,043.00			0.00	136,478,043.00
		IMPORTE ACUMULADO TOTAL	12,449,630,434.64		3,265,898,108.00			94,246,763.00	3,360,144,871.00

NOTA ¹: Decreto No. 20 que contiene la Ley de Ingresos del Estado de Zacatecas para el Ejercicio Fiscal 2022.

**SECRETARÍA DE FINANZAS
SUBSECRETARÍA DE EGRESOS
DIRECCIÓN DE CONTABILIDAD**

MONTO PRESUPUESTADO DE PARTICIPACIONES A DISTRIBUIR EN EL EJERCICIO 2022, CON CRECIMIENTO GENERAL RESPECTO A 2020.

Estimación de Participaciones en Ingresos Federales para 2022 ¹		%	Participaciones Recibidas en 2020	Participaciones Estimadas en 2022	Crecimiento del FUP para 2022
I. a)	FONDO GENERAL	100%	1,744,255,503.00	1,878,608,040.00	134,352,537.00
I. b)	FONDO DE FOMENTO MUNICIPAL	100%	926,148,035.00	958,003,120.00	31,855,085.00
I. c)	IMPUESTO ESPECIAL SOBRE PRODUCCIÓN Y SERVICIOS	100%	34,310,387.00	40,948,181.00	6,637,794.00
I. d)	IMPUESTO SOBRE AUTOMÓVILES NUEVOS	100%	8,158,863.00	9,605,976.00	1,447,113.00
I. e)	FONDO DE FISCALIZACIÓN	100%	83,030,627.00	94,343,898.00	11,313,271.00
I. f)	FONDO DE COMPENSACIÓN DEL ISAN	100%	2,618,196.00	2,799,306.00	181,110.00
IMPORTE ACUMULADO (Fracción I)					
II. b)	FONDO DE COMPENSACIÓN 10 ENTIDADES	30%	2,798,521,611.00	2,984,308,521.00	185,786,910.00
II. a)	9/11 DEL IEPS S/VENTAS DE DIESEL Y GASOLINAS	30%	24,797,404.50	24,117,554.00	(679,850.50)
II. b)	FONDO DE COMPENSACIÓN 10 ENTIDADES	70%	15,560,673.00	16,825,859.00	1,265,186.00
II. a)	9/11 DEL IEPS S/VENTAS DE DIESEL Y GASOLINAS	70%	57,860,610.50	56,274,292.00	(1,586,318.50)
IMPORTE ACUMULADO (Fracción II)					
			134,526,925.00	136,478,044.00	1,951,119.00
IMPORTE ACUMULADO GENERAL					
			2,933,048,536.00	3,120,786,565.00	187,738,029.00
I. g)	FONDO DEL IMPUESTO SOBRE LA RENTA		121,673,116.00	131,800,619.00	10,127,503.00
I. h)	FONDO DEL ISR POR ENAJENACIÓN DE BIENES INMUEBLES		0.00	13,310,925.00	13,310,925.00
IMPORTE ACUMULADO FISR					
			121,673,116.00	145,111,544.00	23,438,428.00
IMPORTE ACUMULADO TOTAL GENERAL					
			3,054,721,652.00	3,265,898,109.00	211,176,457.00

NOTA ¹: Decreto No. 21 que contiene el Presupuesto de Egresos del Estado de Zacatecas para el Ejercicio Fiscal 2022.

SECRETARÍA DE FINANZAS
SUBSECRETARÍA DE EGRESOS
DIRECCIÓN DE CONTABILIDAD

MONTO PRESUPUESTADO DE PARTICIPACIONES A DISTRIBUIR A MUNICIPIOS EN EL EJERCICIO 2022, ART. 33, FRACCIÓN I

Concepto	Artículo de la Ley	Importe	Importe
PARTICIPACIONES A DISTRIBUIR PRESUPUESTADAS EJERCICIO 2022		2,984,308,521.00	
FONDO DE GARANTIA 100% DEL EJERCICIO 2020 (Varios Conceptos).			
PARTICIPACIONES RECIBIDAS EN EL EJERCICIO 2020	ART. 34	2,798,521,611.00	2,798,521,611.00
INCREMENTO		185,786,910.00	
EL 50% CON BASE EN LA RECAUDACIÓN (IMPUESTO PREDIAL)	ART. 34	92,893,455.00	92,893,455.00
EL 50% CON BASE EN LA RECAUDACIÓN (AGUA POTABLE)	ART. 34	92,893,455.00	92,893,455.00
IMPORTE TOTALES			2,984,308,521.00

**ARTÍCULO 34 DE LA LEY DE
COORDINACIÓN Y
COLABORACIÓN FINANCIERA
PARA EL ESTADO DE
ZACATECAS Y SUS MUNICIPIOS**

**IMPORTE DETERMINADO COMO
FONDO DE GARANTÍA (100% del
monto recibido en el ejercicio 2020
excluyendo FISR y recursos con
Método)**

SECRETARÍA DE FINANZAS
SUBSECRETARÍA DE EGRESOS
DIRECCIÓN DE CONTABILIDAD

100 % DE GARANTÍA DE LOS RECURSOS RECIBIDOS EN EL EJERCICIO 2020

NUM	Municipio	Monto Base para garantía	Importe de Garantía 100%
301	APOZOL	14,543,983.00	14,543,983.00
302	APULCO	12,118,173.00	12,118,173.00
303	ATOLINGA	9,623,409.00	9,623,409.00
304	BENITO JUÁREZ	11,190,289.00	11,190,289.00
305	CALERA	71,263,500.00	71,263,500.00
306	CAÑITAS DE FELIPE PESCADOR	15,599,381.00	15,599,381.00
307	CONCEPCIÓN DEL ORO	30,731,981.00	30,731,981.00
308	CUAUHTEMOC	20,107,922.00	20,107,922.00
309	CHALCHIHUITES	31,391,985.00	31,391,985.00
310	EL PLATEADO DE JOAQUÍN AMARO	7,556,718.00	7,556,718.00
311	EL SALVADOR	8,870,300.00	8,870,300.00
312	FRESNILLO	327,302,912.00	327,302,912.00
313	GENARO CODINA	18,844,880.00	18,844,880.00
314	GENERAL ENRIQUE ESTRADA	12,681,471.00	12,681,471.00
315	GENERAL FRANCISCO R. MURGUÍA	52,252,197.00	52,252,197.00
316	GENERAL. PÁNFILO NATERA	33,681,227.00	33,681,227.00
317	GUADALUPE	291,604,382.00	291,604,382.00
318	HUANUSCO	13,146,403.00	13,146,403.00
319	JALPA	51,001,651.00	51,001,651.00
320	JEREZ	114,559,389.00	114,559,389.00
321	JIMÉNEZ DEL TEUL	14,877,639.00	14,877,639.00
322	JUAN ALDAMA	33,987,704.00	33,987,704.00
323	JUCHIPILA	31,193,163.00	31,193,163.00
324	LORETO	63,062,936.00	63,062,936.00
325	LUÍS MOYA	20,973,696.00	20,973,696.00
326	MAZAPIL	94,029,949.00	94,029,949.00
327	MELCHOR OCAMPO	13,979,877.00	13,979,877.00
328	MEZQUITAL DEL ORO	9,910,800.00	9,910,800.00
329	MIGUEL AUZA	37,548,281.00	37,548,281.00
330	MOMAX	8,758,163.00	8,758,163.00
331	MONTE ESCOBEDO	26,613,763.00	26,613,763.00
332	MORELOS	24,951,840.00	24,951,840.00
333	MOYAHUA DE ESTRADA	14,455,786.00	14,455,786.00
334	NOCHISTLAN DE MEJÍA	61,209,283.00	61,209,283.00
335	NORIA DE ÁNGELES	25,193,987.00	25,193,987.00
336	OJOCALIENTE	63,491,879.00	63,491,879.00
337	PANUCO	27,264,105.00	27,264,105.00
338	PINOS	106,210,300.00	106,210,300.00
339	RÍO GRANDE	94,709,427.00	94,709,427.00
340	SAÍN ALTO	36,890,114.00	36,890,114.00
341	SANTA MARÍA DE LA PAZ	9,156,308.00	9,156,308.00
342	SOMBRERETE	102,314,844.00	102,314,844.00
343	SUSTICACÁN	6,093,482.00	6,093,482.00
344	TABASCO	28,219,054.00	28,219,054.00
345	TEPECHTLÁN	19,907,063.00	19,907,063.00
346	TEPETONGO	19,213,774.00	19,213,774.00
347	TEUL DE GONZÁLEZ. ORTEGA	15,205,326.00	15,205,326.00
348	TLALTENANGO DE SÁNCHEZ ROMÁN	50,157,871.00	50,157,871.00
349	TRANCOSO	25,303,576.00	25,303,576.00
350	TRINIDAD GARCÍA DE LA CADENA	9,526,151.00	9,526,151.00
351	VALPARAÍSO	85,525,537.00	85,525,537.00
352	VETAGRANDE	17,033,316.00	17,033,316.00
353	VILLA DE COS	72,407,501.00	72,407,501.00
354	VILLA GARCÍA	29,593,789.00	29,593,789.00
355	VILLA GONZÁLEZ ORTEGA	20,945,251.00	20,945,251.00
356	VILLA HIDALGO	28,728,455.00	28,728,455.00
357	VILLANUEVA	55,611,293.00	55,611,293.00
358	ZACATECAS	246,194,175.00	246,194,175.00
TOTALES		2,798,521,611.00	2,798,521,611.00

**ARTÍCULO 34 DE LA LEY DE
COORDINACIÓN Y
COLABORACIÓN FINANCIERA
PARA EL ESTADO DE
ZACATECAS Y SUS MUNICIPIOS**

**DISTRIBUCIÓN DEL RECURSO
RESTANTE CON BASE EN LOS
CRITERIOS ESTABLECIDOS
(Recaudación General, Impuesto
Predial y Agua Potable)**

SECRETARÍA DE FINANZAS
SUBSECRETARÍA DE EGRESOS
DIRECCIÓN DE CONTABILIDAD

50 % CON BASE EN LA RECAUDACIÓN MUNICIPAL DEL IMPUESTO PREDIAL

Num	Municipio	Importe de la Recaudación Predial del Ejercicio 2021	Factor Recaudación Predial 92,893,455.00	Importe Impuesto Predial
301	APOZOL	1,347,752.00	0.29747092850	276,331.00
302	APULCO	894,674.00	0.19746919720	183,436.00
303	ATOLINGA	1,470,312.00	0.32452192680	301,460.00
304	BENITO JUÁREZ	1,416,748.00	0.31269947520	290,477.00
305	CALERA	15,438,114.00	3.40744447530	3,165,293.00
306	CAÑITAS DE FELIPE PESCADOR	1,475,330.00	0.32562948150	302,488.00
307	CONCEPCIÓN DEL ORO	6,265,672.00	1.38293637690	1,284,657.00
308	CUAUHTEMOC	1,473,962.00	0.32532754150	302,208.00
309	CHALCHIHUITES	15,194,527.00	3.35368083700	3,115,350.00
310	EL PLATEADO DE JOAQUÍN AMARO	600,253.00	0.13248566300	123,071.00
311	EL SALVADOR	271,236.00	0.05986622520	55,612.00
312	FRESNILLO	59,250,133.00	13.07747425320	12,148,118.00
313	GENARO CODINA	1,206,082.00	0.26620204050	247,284.00
314	GENERAL ENRIQUE ESTRADA	1,387,145.00	0.30616560850	284,408.00
315	GENERAL FRANCISCO R. MURGUÍA	4,651,803.00	1.02672907020	953,764.00
316	GENERAL. PÁNFILO NATERA	2,565,866.00	0.56632862840	526,082.00
317	GUADALUPE	72,227,222.00	15.94173022510	14,808,824.00
318	HUANUSCO	1,389,374.00	0.30665758530	284,865.00
319	JALPA	7,612,476.00	1.68019806630	1,560,794.00
320	JEREZ	25,126,549.00	5.54584067550	5,151,723.00
321	JIMÉNEZ DEL TEUL	794,066.00	0.17526336470	162,808.00
322	JUAN ALDAMA	4,162,583.00	0.91875020790	853,459.00
323	JUCHIPILA	6,836,294.00	1.50888199310	1,401,653.00
324	LORETO	5,597,002.00	1.23534996200	1,147,559.00
325	LUÍS MOYA	2,394,924.00	0.52859893070	491,034.00
326	MAZAPIL	33,337,889.00	7.35821782970	6,835,303.00
327	MELCHOR OCAMPO	180,023.00	0.03973402300	36,910.00
328	MEZQUITAL DEL ORO	689,402.00	0.15216230660	141,349.00
329	MIGUEL AUZA	4,322,448.00	0.95403503030	886,236.00
330	MOMAX	987,528.00	0.21796359500	202,474.00
331	MONTE ESCOBEDO	4,217,392.00	0.93084745140	864,696.00
332	MORELOS	4,223,214.00	0.93213246210	865,890.00
333	MOYAHUA DE ESTRADA	1,788,609.00	0.39477528510	366,720.00
334	NOCHISTLAN DE MEJÍA	11,605,504.00	2.56152471010	2,379,489.00
335	NORIA DE ÁNGELES	2,949,559.00	0.65101595440	604,751.00
336	OJOCALIENTE	14,295,952.00	3.15535062520	2,931,114.00
337	PANUCO	1,453,917.00	0.32090328190	298,098.00
338	PINOS	4,427,235.00	0.97716323650	907,721.00
339	RÍO GRANDE	11,623,562.00	2.56551040630	2,383,191.00
340	SAÍN ALTO	5,402,710.00	1.19246653710	1,107,723.00
341	SANTA MARÍA DE LA PAZ	934,572.00	0.20627533900	191,616.00
342	SOMBRERETE	12,896,360.00	2.84643776010	2,644,154.00
343	SUSTICACÁN	574,999.00	0.12691169180	117,893.00
344	TABASCO	2,754,119.00	0.60787914710	564,680.00
345	TEPECHTLÁN	2,494,902.00	0.55066571190	511,532.00
346	TEPETONGO	2,208,064.00	0.48735586990	452,722.00
347	TEUL DE GONZÁLEZ. ORTEGA	1,704,476.00	0.37620575480	349,471.00
348	TLALTENANGO DE SÁNCHEZ ROMÁN	7,791,108.00	1.71962507280	1,597,419.00
349	TRANCOSO	413,959.00	0.09136752760	84,874.00
350	TRINIDAD GARCÍA DE LA CADENA	1,245,937.00	0.27499869140	255,456.00
351	VALPARAÍSO	13,175,521.00	2.90805316250	2,701,391.00
352	VETAGRANDE	1,264,053.00	0.27899718910	259,170.00
353	VILLA DE COS	4,807,834.00	1.06116766610	985,755.00
354	VILLA GARCÍA	1,636,592.00	0.36122264470	335,552.00
355	VILLA GONZÁLEZ ORTEGA	1,461,540.00	0.32258580280	299,661.00
356	VILLA HIDALGO	1,513,869.00	0.33413566970	310,390.00
357	VILLANUEVA	6,443,514.00	1.42218901750	1,321,121.00
358	ZACATECAS	47,193,694.00	10.41642080700	9,676,175.00
T O T A L E S		453,070,156.00	100.00	92,893,455.00

¹ Información proporcionada por la Dirección de Coordinación y Colaboración Financiera (Memo No. 145, 31-03-22)

SECRETARÍA DE FINANZAS
SUBSECRETARÍA DE EGRESOS
DIRECCIÓN DE CONTABILIDAD

50 % CON BASE EN LA RECAUDACIÓN MUNICIPAL DE LOS DERECHOS DE AGUA POTABLE

Num	Municipio	Importe de la Recaudación Agua Potable de 2021	Factor Recaudación Agua Pot. 92,893,455.00	Importe Derechos de Agua Potable
301	APOZOL	1,693,317.00	0.23185249660	215,376.00
302	APULCO	1,027,614.00	0.14070305290	130,704.00
303	ATOLINGA	425,292.00	0.05823186800	54,094.00
304	BENITO JUÁREZ	287,841.00	0.03941179030	36,611.00
305	CALERA	27,081,791.00	3.70809532750	3,444,578.00
306	CAÑITAS DE FELIPE PESCADOR	711,298.00	0.09739240620	90,471.00
307	CONCEPCIÓN DEL ORO	985,997.00	0.13500476640	125,411.00
308	CUAUHTEMOC	2,727,631.00	0.37347292750	346,932.00
309	CHALCHIHUITES	974,132.00	0.13338018590	123,901.00
310	EL PLATEADO DE JOAQUÍN AMARO	285,570.00	0.03910084020	36,322.00
311	EL SALVADOR	45,680.00	0.00625460090	5,810.00
312	FRESNILLO	99,385,273.00	13.60803893780	12,640,978.00
313	GENARO CODINA	685,665.00	0.09388268240	87,211.00
314	GENERAL ENRIQUE ESTRADA	2,270,966.00	0.31094540290	288,848.00
315	GENERAL FRANCISCO R. MURGUÍA	1,248,909.00	0.17100322600	158,851.00
316	GENERAL PÁNFILO NATERA	1,893,665.00	0.25928456280	240,858.00
317	GUADALUPE	238,219,178.00	32.61746687510	30,299,492.00
318	HUANUSCO	1,321,693.00	0.18096896320	168,108.00
319	JALPA	12,356,650.00	1.69189829910	1,571,663.00
320	JEREZ	28,204,062.00	3.86175901430	3,587,321.00
321	JIMÉNEZ DEL TEUL	347,360.00	0.04756125590	44,181.00
322	JUAN ALDAMA	4,871,553.00	0.66702320080	619,621.00
323	JUCHIPILA	8,936,998.00	1.22367241240	1,136,712.00
324	LORETO	2,670,618.00	0.36566658860	339,680.00
325	LUÍS MOYA	1,365,892.00	0.18702078250	173,730.00
326	MAZAPIL	193,688.00	0.02652016510	24,635.00
327	MELCHOR OCAMPO	34,085.00	0.00466698930	4,335.00
328	MEZQUITAL DEL ORO	470,769.00	0.06445867370	59,878.00
329	MIGUEL AUZA	5,016,150.00	0.68682172380	638,012.00
330	MOMAX	797,632.00	0.10921343760	101,452.00
331	MONTE ESCOBEDO	3,978,059.00	0.54468413810	505,976.00
332	MORELOS	12,321,652.00	1.68710629990	1,567,211.00
333	MOYAHUA DE ESTRADA	1,247,543.00	0.17081619040	158,677.00
334	NOCHISTLAN DE MEJÍA	15,180,333.00	2.07852286680	1,930,812.00
335	NORIA DE ÁNGELES	408,172.00	0.05588776190	51,916.00
336	OJOCALIENTE	6,687,402.00	0.91565303450	850,582.00
337	PANUCO	3,081,931.00	0.42198442270	391,996.00
338	PINOS	1,858,684.00	0.25449489130	236,409.00
339	RÍO GRANDE	20,957,276.00	2.86951395540	2,665,591.00
340	SAÍN ALTO	747,475.00	0.10234583650	95,073.00
341	SANTA MARÍA DE LA PAZ	539,025.00	0.07380442760	68,559.00
342	SOMBRERETE	8,435,917.00	1.15506335640	1,072,978.00
343	SUSTICACÁN	680,078.00	0.09311769870	86,500.00
344	TABASCO	3,315,191.00	0.45392286860	421,665.00
345	TEPECHTLÁN	2,751,175.00	0.37669662110	349,927.00
346	TEPETONGO	343,316.00	0.04700754300	43,667.00
347	TEUL DE GONZÁLEZ. ORTEGA	1,843,467.00	0.25241134790	234,474.00
348	TLALTENANGO DE SÁNCHEZ ROMÁN	11,536,481.00	1.57959904840	1,467,344.00
349	TRANCOSO	1,577,400.00	0.21598089910	200,632.00
350	TRINIDAD GARCÍA DE LA CADENA	953,979.00	0.13062079510	121,338.00
351	VALPARAÍSO	9,815,311.00	1.34393286090	1,248,426.00
352	VETAGRANDE	4,107,227.00	0.56237009020	522,405.00
353	VILLA DE COS	4,450,406.00	0.60935887490	566,055.00
354	VILLA GARCÍA	1,864,553.00	0.25529848700	237,156.00
355	VILLA GONZÁLEZ ORTEGA	1,285,665.00	0.17603593420	163,526.00
356	VILLA HIDALGO	284,053.00	0.03889312940	36,129.00
357	VILLANUEVA	7,478,988.00	1.02403864120	951,265.00
358	ZACATECAS	156,074,634.00	21.37006452320	19,851,389.00
T O T A L E S		730,342,362.00	100.00	92,893,454.00

¹ Información proporcionada por la Dirección de Coordinación y Colaboración Financiera (Memo No. 145, 31-03-22)

**ARTÍCULO 34 DE LA LEY DE
COORDINACIÓN Y
COLABORACIÓN FINANCIERA
PARA EL ESTADO DE
ZACATECAS Y SUS MUNICIPIOS**

**IMPORTES DETERMINADOS CON
LOS FACTORES ESTABLECIDOS
PARA LA FRACCIÓN I DEL FONDO
ÚNICO DE PARTICIPACIONES**

SECRETARÍA DE FINANZAS
SUBSECRETARÍA DE EGRESOS
DIRECCIÓN DE CONTABILIDAD

DISTRIBUCIÓN PARCIAL DE PARTICIPACIONES CON EL CÁLCULO PARA EL EJERCICIO 2022 (Fracción I)

NUM	Municipio	Fondo de Garantía (Recursos 2020)	Recursos Derivados de Recaudación Impuesto Predial	Recursos Derivados de Recaudación Agua Potable	Importe Parcial para 2022
301	APOZOL	14,543,983	276,331	215,376	15,035,690
302	APULCO	12,118,173	183,436	130,704	12,432,313
303	ATOLINGA	9,623,409	301,460	54,094	9,978,963
304	BENITO JUÁREZ	11,190,289	290,477	36,611	11,517,377
305	CALERA	71,263,500	3,165,293	3,444,578	77,873,371
306	CAÑITAS DE FELIPE PESCADOR	15,599,381	302,488	90,471	15,992,340
307	CONCEPCIÓN DEL ORO	30,731,981	1,284,657	125,411	32,142,049
308	CUAUHTEMOC	20,107,922	302,208	346,932	20,757,062
309	CHALCHIHUITES	31,391,985	3,115,350	123,901	34,631,236
310	EL PLATEADO DE JOAQUÍN AMARAL	7,556,718	123,071	36,322	7,716,111
311	EL SALVADOR	8,870,300	55,612	5,810	8,931,722
312	FRESNILLO	327,302,912	12,148,118	12,640,978	352,092,008
313	GENARO CODINA	18,844,880	247,284	87,211	19,179,375
314	GENERAL ENRIQUE ESTRADA	12,681,471	284,408	288,848	13,254,727
315	GENERAL FRANCISCO R. MURGUÍA	52,252,197	953,764	158,851	53,364,812
316	GENERAL PÁNFILO NATERA	33,681,227	526,082	240,858	34,448,167
317	GUADALUPE	291,604,382	14,808,824	30,299,492	336,712,698
318	HUANUSCO	13,146,403	284,865	168,108	13,599,376
319	JALPA	51,001,651	1,560,794	1,571,663	54,134,108
320	JEREZ	114,559,389	5,151,723	3,587,321	123,298,433
321	JIMÉNEZ DEL TEUL	14,877,639	162,808	44,181	15,084,628
322	JUAN ALDAMA	33,987,704	853,459	619,621	35,460,784
323	JUCHIPILA	31,193,163	1,401,653	1,136,712	33,731,528
324	LORETO	63,062,936	1,147,559	339,680	64,550,175
325	LUÍS MOYA	20,973,696	491,034	173,730	21,638,460
326	MAZAPIL	94,029,949	6,835,303	24,635	100,889,887
327	MELCHOR OCAMPO	13,979,877	36,910	4,335	14,021,122
328	MEZQUITAL DEL ORO	9,910,800	141,349	59,878	10,112,027
329	MIGUEL AUZA	37,548,281	886,236	638,012	39,072,529
330	MOMAX	8,758,163	202,474	101,452	9,062,089
331	MONTE ESCOBEDO	26,613,763	864,696	505,976	27,984,435
332	MORELOS	24,951,840	865,890	1,567,211	27,384,941
333	MOYAHUA DE ESTRADA	14,455,786	366,720	158,677	14,981,183
334	NOCHISTLAN DE MEJÍA	61,209,283	2,379,489	1,930,812	65,519,584
335	NORIA DE ÁNGELES	25,193,987	604,751	51,916	25,850,654
336	OJOCALIENTE	63,491,879	2,931,114	850,582	67,273,575
337	PANUCO	27,264,105	298,098	391,996	27,954,199
338	PINOS	106,210,300	907,721	236,409	107,354,430
339	RÍO GRANDE	94,709,427	2,383,191	2,665,591	99,758,209
340	SAÍN ALTO	36,890,114	1,107,723	95,073	38,092,910
341	SANTA MARÍA DE LA PAZ	9,156,308	191,616	68,559	9,416,483
342	SOMBRERETE	102,314,844	2,644,154	1,072,978	106,031,976
343	SUSTICACÁN	6,093,482	117,893	86,500	6,297,875
344	TABASCO	28,219,054	564,680	421,665	29,205,399
345	TEPECHITLÁN	19,907,063	511,532	349,927	20,768,522
346	TEPETONGO	19,213,774	452,722	43,667	19,710,163
347	TEUL DE GONZÁLEZ ORTEGA	15,205,326	349,471	234,474	15,789,271
348	TLALTENANGO DE SÁNCHEZ RODRÍGUEZ	50,157,871	1,597,419	1,467,344	53,222,634
349	TRANCOSO	25,303,576	84,874	200,632	25,589,082
350	TRINIDAD GARCÍA DE LA CADENA	9,526,151	255,456	121,338	9,902,945
351	VALPARAÍSO	85,525,537	2,701,391	1,248,426	89,475,354
352	VETAGRANDE	17,033,316	259,170	522,405	17,814,891
353	VILLA DE COS	72,407,501	985,755	566,055	73,959,311
354	VILLA GARCÍA	29,593,789	335,552	237,156	30,166,497
355	VILLA GONZÁLEZ ORTEGA	20,945,251	299,661	163,526	21,408,438
356	VILLA HIDALGO	28,728,455	310,390	36,129	29,074,974
357	VILLANUEVA	55,611,293	1,321,121	951,265	57,883,679
358	ZACATECAS	246,194,175	9,676,175	19,851,389	275,721,739
TOTALES		2,798,521,611	92,893,455	92,893,454	2,984,308,520

**LEY DE COORDINACIÓN Y
COLABORACIÓN FINANCIERA
PARA EL ESTADO DE
ZACATECAS Y SUS MUNICIPIOS**

**RECURSOS DE LA FEDERACIÓN
CON ESPECIFICACIÓN DE
METODOLOGÍA**

SECRETARÍA DE FINANZAS
SUBSECRETARÍA DE EGRESOS
DIRECCIÓN DE CONTABILIDAD

FONDO DE COMPENSACIÓN 10 ENTIDADES FEDERATIVAS CON MENOS PIB Y 9/11 DEL IEPS, POR CONCEPTO DEL 30% CON BASE AL COEFICIENTE EFECTIVO

NUM	Municipio	Importe Parcial para 2022	Coefficiente Efectivo	10 Entidades con menos PIB 24,117,554.00	Recursos de los 9/11 del IEPS 16,825,859.00	Importe de los Recursos con Método/30% CE
301	APOZOL	15,035,690.00	0.005038249195	121,510.00	84,773.00	206,283.00
302	APULCO	12,432,313.00	0.004165894014	100,471.00	70,095.00	170,566.00
303	ATOLINGA	9,978,963.00	0.003343810780	80,645.00	56,262.00	136,907.00
304	BENITO JUÁREZ	11,517,377.00	0.003859311771	93,077.00	64,936.00	158,013.00
305	CALERA	77,873,371.00	0.026094276271	629,330.00	439,059.00	1,068,389.00
306	CAÑITAS DE FELIPE PESCADOR	15,992,340.00	0.005358809216	129,241.00	90,167.00	219,408.00
307	CONCEPCIÓN DEL ORO	32,142,049.00	0.010770350580	259,755.00	181,220.00	440,975.00
308	CUAUHTEMOC	20,757,062.00	0.006955400844	167,747.00	117,031.00	284,778.00
309	CHALCHIHUITES	34,631,236.00	0.011604442291	279,871.00	195,255.00	475,126.00
310	EL PLATEADO DE JOAQUÍN AMARO	7,716,111.00	0.002585560758	62,357.00	43,504.00	105,861.00
311	EL SALVADOR	8,931,722.00	0.002992894984	72,181.00	50,358.00	122,539.00
312	FRESNILLO	352,092,008.00	0.117981102034	2,845,416.00	1,985,133.00	4,830,549.00
313	GENARO CODINA	19,179,375.00	0.006426740021	154,997.00	108,135.00	263,132.00
314	GENERAL ENRIQUE ESTRADA	13,254,727.00	0.004441473431	107,117.00	74,732.00	181,849.00
315	GENERAL FRANCISCO R. MURGUÍA	53,364,812.00	0.017881801309	431,265.00	300,877.00	732,142.00
316	GENERAL. PÁNFILO NATERA	34,448,167.00	0.011543098433	278,391.00	194,223.00	472,614.00
317	GUADALUPE	336,712,698.00	0.112827710588	2,721,128.00	1,898,423.00	4,619,551.00
318	HUANUSCO	13,599,376.00	0.004556960485	109,903.00	76,675.00	186,578.00
319	JALPA	54,134,108.00	0.018139581627	437,482.00	305,214.00	742,696.00
320	JEREZ	123,298,433.00	0.041315578525	996,431.00	695,170.00	1,691,601.00
321	JIMÉNEZ DEL TEUL	15,084,628.00	0.005054647634	121,906.00	85,049.00	206,955.00
322	JUAN ALDAMA	35,460,784.00	0.011882412211	286,575.00	199,932.00	486,507.00
323	JUCHIPILA	33,731,528.00	0.011302962738	272,600.00	190,182.00	462,782.00
324	LORETO	64,550,175.00	0.021629859838	521,659.00	363,941.00	885,600.00
325	LUÍS MOYA	21,638,460.00	0.007250744973	174,870.00	122,000.00	296,870.00
326	MAZAPIL	100,889,887.00	0.033806788515	815,337.00	568,828.00	1,384,165.00
327	MELCHOR OCAMPO	14,021,122.00	0.004698281664	113,311.00	79,053.00	192,364.00
328	MEZQUITAL DEL ORO	10,112,027.00	0.003388398663	81,720.00	57,013.00	138,733.00
329	MIGUEL AUZA	39,072,529.00	0.013092657391	315,763.00	220,295.00	536,058.00
330	MOMAX	9,062,089.00	0.003036579140	73,235.00	51,093.00	124,328.00
331	MONTE ESCOBEDO	27,984,435.00	0.009377192342	226,155.00	157,779.00	383,934.00
332	MORELOS	27,384,941.00	0.009176310296	221,310.00	154,399.00	375,709.00
333	MOYAHUA DE ESTRADA	14,981,183.00	0.005019984663	121,070.00	84,466.00	205,536.00
334	NOCHISTLAN DE MEJÍA	65,519,584.00	0.021954695220	529,494.00	369,407.00	898,901.00
335	NORIA DE ÁNGELES	25,850,654.00	0.008662192205	208,911.00	145,749.00	354,660.00
336	OJOCALIENTE	67,273,575.00	0.0225242433046	543,668.00	379,296.00	922,964.00
337	PANUCO	27,954,199.00	0.009367060682	225,911.00	157,609.00	383,520.00
338	PINOS	107,354,430.00	0.035972966361	867,580.00	605,276.00	1,472,856.00
339	RÍO GRANDE	99,758,209.00	0.033427579063	806,191.00	562,448.00	1,368,639.00
340	SAÍN ALTO	38,092,910.00	0.012764400780	307,846.00	214,772.00	522,618.00
341	SANTA MARÍA DE LA PAZ	9,416,483.00	0.003155331608	76,099.00	53,091.00	129,190.00
342	SOMBRERETE	106,031,976.00	0.035529830542	856,893.00	597,820.00	1,454,713.00
343	SUSTICACÁN	6,297,875.00	0.002110329732	50,896.00	35,508.00	86,404.00
344	TABASCO	29,205,399.00	0.009786320283	236,022.00	164,663.00	400,685.00
345	TEPECHTLÁN	20,768,522.00	0.006959240930	167,840.00	117,095.00	284,935.00
346	TEPETONGO	19,710,163.00	0.006604599648	159,287.00	111,128.00	270,415.00
347	TEUL DE GONZÁLEZ. ORTEGA	15,789,271.00	0.005290763637	127,600.00	89,022.00	216,622.00
348	TLALTENANGO DE SÁNCHEZ ROMÁN	53,222,634.00	0.017834159452	430,116.00	300,075.00	730,191.00
349	TRANCOSO	25,589,082.00	0.008574543090	206,797.00	144,274.00	351,071.00
350	TRINIDAD GARCÍA DE LA CADENA	9,902,945.00	0.003318338213	80,030.00	55,834.00	135,864.00
351	VALPARAÍSO	89,475,354.00	0.029981938329	723,091.00	504,472.00	1,227,563.00
352	VETAGRANDE	17,814,891.00	0.005969520537	143,970.00	100,442.00	244,412.00
353	VILLA DE COS	73,959,311.00	0.024782729568	597,699.00	416,991.00	1,014,690.00
354	VILLA GARCÍA	30,166,497.00	0.010108370766	243,789.00	170,082.00	413,871.00
355	VILLA GONZÁLEZ ORTEGA	21,408,438.00	0.007173667822	173,011.00	120,703.00	293,714.00
356	VILLA HIDALGO	29,074,974.00	0.009742616692	234,968.00	163,928.00	398,896.00
357	VILLANUEVA	57,883,679.00	0.019396010370	467,784.00	326,355.00	794,139.00
358	ZACATECAS	275,721,739.00	0.092390494197	2,228,235.00	1,554,547.00	3,782,782.00
T O T A L E S		2,984,308,520.00	1.00	24,117,554.00	16,825,859.00	40,943,413.00

**SECRETARÍA DE FINANZAS
SUBSECRETARÍA DE EGRESOS
DIRECCIÓN DE CONTABILIDAD**

FONDO DE COMPENSACIÓN 10 ENTIDADES FEDERATIVAS CON MENOS PIB Y 9/11 DEL IEPS, POR CONCEPTO DEL 70% CON BASE AL COEFICIENTE EFECTIVO

NUM	Municipio	¹ Población de los Municipios	Factor por Población	10 Entidades con menos PIB 56,274,292.00	Recursos de los 9/11 del IEPS 39,260,339.00	Importe de los Recursos con Método
301	APOZOL	6,260	0.003859104466	217,168.00	151,510.00	368,678.00
302	APULCO	4,942	0.003046596529	171,445.00	119,610.00	291,055.00
303	ATOLINGA	2,277	0.001403703014	78,992.00	55,110.00	134,102.00
304	BENITO JUÁREZ	4,493	0.002769801336	155,869.00	108,743.00	264,612.00
305	CALERA	45,759	0.028209067293	1,587,445.00	1,107,498.00	2,694,943.00
306	CAÑITAS DE FELIPE PESCADOR	8,255	0.005088962838	286,378.00	199,794.00	486,172.00
307	CONCEPCIÓN DEL ORO	12,115	0.007468538435	420,287.00	293,217.00	713,504.00
308	CUAUHTEMOC	13,466	0.008301389894	467,155.00	325,915.00	793,070.00
309	CHALCHIHUITES	10,086	0.006217720071	349,898.00	244,110.00	594,008.00
310	EL PLATEADO DE JOAQUÍN AMARO	1,579	0.000973406702	54,778.00	38,216.00	92,994.00
311	EL SALVADOR	2,509	0.001546724138	87,041.00	60,725.00	147,766.00
312	FRESNILLO	240,532	0.148280849102	8,344,400.00	5,821,556.00	14,165,956.00
313	GENARO CODINA	8,168	0.005035329916	283,360.00	197,689.00	481,049.00
314	GENERAL ENRIQUE ESTRADA	6,644	0.004095829085	230,490.00	160,804.00	391,294.00
315	GENERAL FRANCISCO R. MURGUÍA	20,191	0.012447153078	700,455.00	488,679.00	1,189,134.00
316	GENERAL. PÁNFILO NATERA	23,526	0.014503081735	816,151.00	569,396.00	1,385,547.00
317	GUADALUPE	211,740	0.130531434440	7,345,564.00	5,124,708.00	12,470,272.00
318	HUANUSCO	4,547	0.002803090736	157,742.00	110,050.00	267,792.00
319	JALPA	25,296	0.015594234276	877,554.00	612,235.00	1,489,789.00
320	JEREZ	59,910	0.036932739385	2,078,364.00	1,449,992.00	3,528,356.00
321	JIMÉNEZ DEL TEUL	4,465	0.002752540166	154,897.00	108,066.00	262,963.00
322	JUAN ALDAMA	19,749	0.012174673178	685,121.00	477,982.00	1,163,103.00
323	JUCHIPILA	12,251	0.007552378404	425,005.00	296,509.00	721,514.00
324	LORETO	53,709	0.033110006670	1,863,242.00	1,299,910.00	3,163,152.00
325	LUÍS MOYA	13,184	0.008127545252	457,372.00	319,090.00	776,462.00
326	MAZAPIL	17,774	0.010957144213	616,606.00	430,181.00	1,046,787.00
327	MELCHOR OCAMPO	2,736	0.001686662910	94,916.00	66,219.00	161,135.00
328	MEZQUITAL DEL ORO	2,451	0.001510968857	85,029.00	59,321.00	144,350.00
329	MIGUEL AUZA	23,713	0.014618361693	822,638.00	573,922.00	1,396,560.00
330	MOMAX	2,446	0.001507886505	84,855.00	59,200.00	144,055.00
331	MONTE ESCOBEDO	8,683	0.005352812153	301,226.00	210,153.00	511,379.00
332	MORELOS	13,207	0.008141724070	458,170.00	319,647.00	777,817.00
333	MOYAHUA DE ESTRADA	4,530	0.002792610740	157,152.00	109,639.00	266,791.00
334	NOCHISTLAN DE MEJÍA	27,945	0.017227264265	969,452.00	676,348.00	1,645,800.00
335	NORIA DE ÁNGELES	16,284	0.010038603374	564,915.00	394,119.00	959,034.00
336	OJOCALIENTE	44,144	0.027213467658	1,531,419.00	1,068,410.00	2,599,829.00
337	PANUCO	17,577	0.010835699552	609,771.00	425,413.00	1,035,184.00
338	PINOS	72,241	0.044534435418	2,506,144.00	1,748,437.00	4,254,581.00
339	RÍO GRANDE	64,535	0.039783914809	2,238,812.00	1,561,930.00	3,800,742.00
340	SAÍN ALTO	21,844	0.013466178587	757,800.00	528,687.00	1,286,487.00
341	SANTA MARÍA DE LA PAZ	2,767	0.001705773492	95,991.00	66,969.00	162,960.00
342	SOMBRERETE	63,665	0.039247585594	2,208,630.00	1,540,874.00	3,749,504.00
343	SUSTICACÁN	1,365	0.000841482044	47,354.00	33,037.00	80,391.00
344	TABASCO	16,588	0.010226010364	575,461.00	401,477.00	976,938.00
345	TEPECHTLÁN	8,321	0.005129649882	288,667.00	201,392.00	490,059.00
346	TEPETONGO	6,490	0.004000892649	225,147.00	157,076.00	382,223.00
347	TEUL DE GONZÁLEZ. ORTEGA	5,356	0.003301815259	185,807.00	129,630.00	315,437.00
348	TLALTENANGO DE SÁNCHEZ ROMÁN	27,302	0.016830873822	947,146.00	660,786.00	1,607,932.00
349	TRANCOSO	20,455	0.012609901254	709,613.00	495,069.00	1,204,682.00
350	TRINIDAD GARCÍA DE LA CADENA	3,362	0.002072573357	116,633.00	81,370.00	198,003.00
351	VALPARAÍSO	32,461	0.020011244419	1,126,119.00	785,648.00	1,911,767.00
352	VETAGRANDE	10,276	0.006334849439	356,489.00	248,708.00	605,197.00
353	VILLA DE COS	34,623	0.021344053342	1,201,121.00	837,975.00	2,039,096.00
354	VILLA GARCÍA	19,525	0.012036583817	677,350.00	472,560.00	1,149,910.00
355	VILLA GONZÁLEZ ORTEGA	13,208	0.008142340541	458,204.00	319,671.00	777,875.00
356	VILLA HIDALGO	19,446	0.011987882659	674,610.00	470,648.00	1,145,258.00
357	VILLANUEVA	31,558	0.019454571683	1,094,792.00	763,793.00	1,858,585.00
358	ZACATECAS	149,607	0.092228281441	5,190,080.00	3,620,916.00	8,810,996.00
T O T A L E S		1,622,138	1.00	56,274,292.00	39,260,339.00	95,534,631.00

¹ información bajada de INEGI, de acuerdo a liga proporcionado con el oficio por COEPLA Of. 224/2022

SECRETARÍA DE FINANZAS
SUBSECRETARÍA DE EGRESOS
DIRECCIÓN DE CONTABILIDAD

RECURSOS DERIVADOS DE LA VENTA ADICIONAL DE DIESEL Y GASOLINA EN SUS DOS COMPONENTES PARA EL 2022 (FRACCIÓN II)

NUM	Municipio	Monto con factor general	Monto con Factor Población	Importe acumulado de los Fondos IEPS
301	APOZOL	206,283.00	368,678.00	574,961.00
302	APULCO	170,566.00	291,055.00	461,621.00
303	ATOLINGA	136,907.00	134,102.00	271,009.00
304	BENITO JUÁREZ	158,013.00	264,612.00	422,625.00
305	CALERA	1,068,389.00	2,694,943.00	3,763,332.00
306	CAÑITAS DE FELIPE PESCADOR	219,408.00	486,172.00	705,580.00
307	CONCEPCIÓN DEL ORO	440,975.00	713,504.00	1,154,479.00
308	CUAUHTEMOC	284,778.00	793,070.00	1,077,848.00
309	CHALCHIHUITES	475,126.00	594,008.00	1,069,134.00
310	EL PLATEADO DE JOAQUÍN AMARO	105,861.00	92,994.00	198,855.00
311	EL SALVADOR	122,539.00	147,766.00	270,305.00
312	FRESNILLO	4,830,549.00	14,165,956.00	18,996,505.00
313	GENARO CODINA	263,132.00	481,049.00	744,181.00
314	GENERAL ENRIQUE ESTRADA	181,849.00	391,294.00	573,143.00
315	GENERAL FRANCISCO R. MURGUÍA	732,142.00	1,189,134.00	1,921,276.00
316	GENERAL. PÁNFILO NATERA	472,614.00	1,385,547.00	1,858,161.00
317	GUADALUPE	4,619,551.00	12,470,272.00	17,089,823.00
318	HUANUSCO	186,578.00	267,792.00	454,370.00
319	JALPA	742,696.00	1,489,789.00	2,232,485.00
320	JEREZ	1,691,601.00	3,528,356.00	5,219,957.00
321	JIMÉNEZ DEL TEUL	206,955.00	262,963.00	469,918.00
322	JUAN ALDAMA	486,507.00	1,163,103.00	1,649,610.00
323	JUCHIPILA	462,782.00	721,514.00	1,184,296.00
324	LORETO	885,600.00	3,163,152.00	4,048,752.00
325	LUÍS MOYA	296,870.00	776,462.00	1,073,332.00
326	MAZAPIL	1,384,165.00	1,046,787.00	2,430,952.00
327	MELCHOR OCAMPO	192,364.00	161,135.00	353,499.00
328	MEZQUITAL DEL ORO	138,733.00	144,350.00	283,083.00
329	MIGUEL AUZA	536,058.00	1,396,560.00	1,932,618.00
330	MOMAX	124,328.00	144,055.00	268,383.00
331	MONTE ESCOBEDO	383,934.00	511,379.00	895,313.00
332	MORELOS	375,709.00	777,817.00	1,153,526.00
333	MOYAHUA DE ESTRADA	205,536.00	266,791.00	472,327.00
334	NOCHISTLAN DE MEJÍA	898,901.00	1,645,800.00	2,544,701.00
335	NORIA DE ÁNGELES	354,660.00	959,034.00	1,313,694.00
336	OJOCALIENTE	922,964.00	2,599,829.00	3,522,793.00
337	PANUCO	383,520.00	1,035,184.00	1,418,704.00
338	PINOS	1,472,856.00	4,254,581.00	5,727,437.00
339	RÍO GRANDE	1,368,639.00	3,800,742.00	5,169,381.00
340	SAÍN ALTO	522,618.00	1,286,487.00	1,809,105.00
341	SANTA MARÍA DE LA PAZ	129,190.00	162,960.00	292,150.00
342	SOMBRERETE	1,454,713.00	3,749,504.00	5,204,217.00
343	SUSTICACÁN	86,404.00	80,391.00	166,795.00
344	TABASCO	400,685.00	976,938.00	1,377,623.00
345	TEPECHTLÁN	284,935.00	490,059.00	774,994.00
346	TEPETONGO	270,415.00	382,223.00	652,638.00
347	TEUL DE GONZÁLEZ. ORTEGA	216,622.00	315,437.00	532,059.00
348	TLALTENANGO DE SÁNCHEZ ROMÁN	730,191.00	1,607,932.00	2,338,123.00
349	TRANCOSO	351,071.00	1,204,682.00	1,555,753.00
350	TRINIDAD GARCÍA DE LA CADENA	135,864.00	198,003.00	333,867.00
351	VALPARAÍSO	1,227,563.00	1,911,767.00	3,139,330.00
352	VETAGRANDE	244,412.00	605,197.00	849,609.00
353	VILLA DE COS	1,014,690.00	2,039,096.00	3,053,786.00
354	VILLA GARCÍA	413,871.00	1,149,910.00	1,563,781.00
355	VILLA GONZÁLEZ ORTEGA	293,714.00	777,875.00	1,071,589.00
356	VILLA HIDALGO	398,896.00	1,145,258.00	1,544,154.00
357	VILLANUEVA	794,139.00	1,858,585.00	2,652,724.00
358	ZACATECAS	3,782,782.00	8,810,996.00	12,593,778.00
TOTALES		40,943,413.00	95,534,631.00	136,478,044.00

**LEY DE COORDINACIÓN Y
COLABORACIÓN FINANCIERA
PARA EL ESTADO DE
ZACATECAS Y SUS MUNICIPIOS**

**RECURSOS DERIVADOS DEL
FONDO DE ESTABILIZACIÓN
FINANCIERA PARA EL EJERCICIO
2022**

SECRETARÍA DE FINANZAS
SUBSECRETARÍA DE EGRESOS
DIRECCIÓN DE CONTABILIDAD

RECURSOS DERIVADOS DEL FONDO DE ESTABILIZACIÓN FINANCIERA PARA EL EJERCICIO 2022 (Fracción III)

NUM	Municipio	Importe parcial de los Municipios	Coficiente Efectivo	Fondo de Estabilización 94,246,763.00
301	APOZOL	15,035,690	0.005038249195	474,839.00
302	APULCO	12,432,313	0.004165894014	392,622.00
303	ATOLINGA	9,978,963	0.003343810780	315,143.00
304	BENITO JUÁREZ	11,517,377	0.003859311771	363,728.00
305	CALERA	77,873,371	0.026094276271	2,459,301.00
306	CAÑITAS DE FELIPE PESCADOR	15,992,340	0.005358809216	505,050.00
307	CONCEPCIÓN DEL ORO	32,142,049	0.010770350580	1,015,071.00
308	CUAUHTEMOC	20,757,062	0.006955400844	655,524.00
309	CHALCHIHUITES	34,631,236	0.011604442291	1,093,681.00
310	EL PLATEADO DE JOAQUÍN AMARO	7,716,111	0.002585560758	243,681.00
311	EL SALVADOR	8,931,722	0.002992894984	282,071.00
312	FRESNILLO	352,092,008	0.117981102034	11,119,337.00
313	GENARO CODINA	19,179,375	0.006426740021	605,699.00
314	GENERAL ENRIQUE ESTRADA	13,254,727	0.004441473431	418,594.00
315	GENERAL FRANCISCO R. MURGUÍA	53,364,812	0.017881801309	1,685,302.00
316	GENERAL. PÁNFILO NATERA	34,448,167	0.011543098433	1,087,900.00
317	GUADALUPE	336,712,698	0.112827710588	10,633,646.00
318	HUANUSCO	13,599,376	0.004556960485	429,479.00
319	JALPA	54,134,108	0.018139581627	1,709,597.00
320	JÉREZ	123,298,433	0.041315578525	3,893,860.00
321	JIMÉNEZ DEL TEUL	15,084,628	0.005054647634	476,384.00
322	JUAN ALDAMA	35,460,784	0.011882412211	1,119,879.00
323	JUCHIPILA	33,731,528	0.011302962738	1,065,268.00
324	LORETO	64,550,175	0.021629859838	2,038,544.00
325	LUÍS MOYA	21,638,460	0.007250744973	683,359.00
326	MAZAPIL	100,889,887	0.033806788515	3,186,180.00
327	MELCHOR OCAMPO	14,021,122	0.004698281664	442,798.00
328	MEZQUITAL DEL ORO	10,112,027	0.003388398663	319,346.00
329	MIGUEL AUZA	39,072,529	0.013092657391	1,233,941.00
330	MOMAX	9,062,089	0.003036579140	286,188.00
331	MONTE ESCOBEDO	27,984,435	0.009377192342	883,770.00
332	MORELOS	27,384,941	0.009176310296	864,838.00
333	MOYAHUA DE ESTRADA	14,981,183	0.005019984663	473,117.00
334	NOCHISTLAN DE MEJÍA	65,519,584	0.021954695220	2,069,159.00
335	NORIA DE ANGELES	25,850,654	0.008662192205	816,384.00
336	OJOCALIENTE	67,273,575	0.022542433046	2,124,551.00
337	PANUJO	27,954,199	0.009367060682	882,815.00
338	PINOS	107,354,430	0.035972966361	3,390,336.00
339	RÍO GRANDE	99,758,209	0.033427579063	3,150,441.00
340	SAÍN ALTO	38,092,910	0.012764400780	1,203,003.00
341	SANTA MARÍA DE LA PAZ	9,416,483	0.003155331608	297,380.00
342	SOMBRERETE	106,031,976	0.035529830542	3,348,572.00
343	SUSTICACÁN	6,297,875	0.002110329732	198,892.00
344	TABASCO	29,205,399	0.009786320283	922,329.00
345	TEPECHTLÁN	20,768,522	0.006959240930	655,886.00
346	TEPETONGO	19,710,163	0.006604599648	622,462.00
347	TEUL DE GONZÁLEZ. ORTEGA	15,789,271	0.005290763637	498,637.00
348	TLALTENANGO DE SÁNCHEZ ROMÁN	53,222,634	0.017834159452	1,680,812.00
349	TRANCOSO	25,589,082	0.008574543090	808,123.00
350	TRINIDAD GARCÍA DE LA CADENA	9,902,945	0.003318338213	312,743.00
351	VALPARAÍSO	89,475,354	0.029981938329	2,825,701.00
352	VETAGRANDE	17,814,891	0.005969520537	562,608.00
353	VILLA DE COS	73,959,311	0.024782729568	2,335,692.00
354	VILLA GARCÍA	30,166,497	0.010108370766	952,681.00
355	VILLA GONZÁLEZ ORTEGA	21,408,438	0.007173667822	676,095.00
356	VILLA HIDALGO	29,074,974	0.009742616692	918,210.00
357	VILLANUEVA	57,883,679	0.019396010370	1,828,011.00
358	ZACATECAS	275,721,739	0.092390494197	8,707,503.00
T O T A L E S		2,984,308,520	1.00	94,246,763.00

**LEY DE COORDINACIÓN Y
COLABORACIÓN FINANCIERA
PARA EL ESTADO DE
ZACATECAS Y SUS MUNICIPIOS**

**COMPARATIVOS Y CONCLUSIONES
DERIVADAS DE LA APLICACIÓN DE
LA LEY VIGENTE**

SECRETARÍA DE FINANZAS
SUBSECRETARÍA DE EGRESOS
DIRECCIÓN DE CONTABILIDAD

CONCENTRADO DE LA DISTRIBUCIÓN DE PARTICIPACIONES A LOS MUNICIPIOS PARA 2022, CON COEFICIENTE EFECTIVO

NUM	Municipio	Fondo Único de Participaciones	Fondos con Método, 9/11 IEPS y 10 Entidades-PIB	Fondo de Estabilización Financiera	Importe Total para 2022
301	APOZOL	15,035,690	206,283	474,839	15,716,812
302	APULCO	12,432,313	170,566	392,622	12,995,501
303	ATOLINGA	9,978,963	136,907	315,143	10,431,013
304	BENITO JUÁREZ	11,517,377	158,013	363,728	12,039,118
305	CALERA	77,873,371	1,068,389	2,459,301	81,401,061
306	CAÑITAS DE FELIPE PESCADOR	15,992,340	219,408	505,050	16,716,798
307	CONCEPCIÓN DEL ORO	32,142,049	440,975	1,015,071	33,598,095
308	CUAUHTEMOC	20,757,062	284,778	655,524	21,697,364
309	CHALCHIHUITES	34,631,236	475,126	1,093,681	36,200,043
310	EL PLATEADO DE JOAQUÍN AMARO	7,716,111	105,861	243,681	8,065,653
311	EL SALVADOR	8,931,722	122,539	282,071	9,336,332
312	FRESNILLO	352,092,008	4,830,549	11,119,337	368,041,894
313	GENARO CODINA	19,179,375	263,132	605,699	20,048,206
314	GENERAL ENRIQUE ESTRADA	13,254,727	181,849	418,594	13,855,170
315	GENERAL FRANCISCO R. MURGUÍA	53,364,812	732,142	1,685,302	55,782,256
316	GENERAL. PÁNFILO NATERA	34,448,167	472,614	1,087,900	36,008,681
317	GUADALUPE	336,712,698	4,619,551	10,633,646	351,965,895
318	HUANUSCO	13,599,376	186,578	429,479	14,215,433
319	JALPA	54,134,108	742,696	1,709,597	56,586,401
320	JEREZ	123,298,433	1,691,601	3,893,860	128,883,894
321	JIMÉNEZ DEL TEUL	15,084,628	206,955	476,384	15,767,967
322	JUAN ALDAMA	35,460,784	486,507	1,119,879	37,067,170
323	JUCHIPILA	33,731,528	462,782	1,065,268	35,259,578
324	LORETO	64,550,175	885,600	2,038,544	67,474,319
325	LUÍS MOYA	21,638,460	296,870	683,359	22,618,689
326	MAZAPIL	100,889,887	1,384,165	3,186,180	105,460,232
327	MELCHOR OCAMPO	14,021,122	192,364	442,798	14,656,284
328	MEZQUITAL DEL ORO	10,112,027	138,733	319,346	10,570,106
329	MIGUEL AUZA	39,072,529	536,058	1,233,941	40,842,528
330	MOMAX	9,062,089	124,328	286,188	9,472,605
331	MONTE ESCOBEDO	27,984,435	383,934	883,770	29,252,139
332	MORELOS	27,384,941	375,709	864,838	28,625,488
333	MOYAHUA DE ESTRADA	14,981,183	205,536	473,117	15,659,836
334	NOCHISTLAN DE MEJÍA	65,519,584	898,901	2,069,159	68,487,644
335	NORIA DE ÁNGELES	25,850,654	354,660	816,384	27,021,698
336	OJOCALIENTE	67,273,575	922,964	2,124,551	70,321,090
337	PANUCO	27,954,199	383,520	882,815	29,220,534
338	PINOS	107,354,430	1,472,856	3,390,336	112,217,622
339	RÍO GRANDE	99,758,209	1,368,639	3,150,441	104,277,289
340	SAÍN ALTO	38,092,910	522,618	1,203,003	39,818,531
341	SANTA MARÍA DE LA PAZ	9,416,483	129,190	297,380	9,843,053
342	SOMBRERETE	106,031,976	1,454,713	3,348,572	110,835,261
343	SUSTICACÁN	6,297,875	86,404	198,892	6,583,171
344	TABASCO	29,205,399	400,685	922,329	30,528,413
345	TEPECHITLÁN	20,768,522	284,935	655,886	21,709,343
346	TEPETONGO	19,710,163	270,415	622,462	20,603,040
347	TEUL DE GONZÁLEZ. ORTEGA	15,789,271	216,622	498,637	16,504,530
348	TLALTENANGO DE SÁNCHEZ ROMÁN	53,222,634	730,191	1,680,812	55,633,637
349	TRANCOSO	25,589,082	351,071	808,123	26,748,276
350	TRINIDAD GARCÍA DE LA CADENA	9,902,945	135,864	312,743	10,351,552
351	VALPARAÍSO	89,475,354	1,227,563	2,825,701	93,528,618
352	VETAGRANDE	17,814,891	244,412	562,608	18,621,911
353	VILLA DE COS	73,959,311	1,014,690	2,335,692	77,309,693
354	VILLA GARCÍA	30,166,497	413,871	952,681	31,533,049
355	VILLA GONZÁLEZ ORTEGA	21,408,438	293,714	676,095	22,378,247
356	VILLA HIDALGO	29,074,974	398,896	918,210	30,392,080
357	VILLANUEVA	57,883,679	794,139	1,828,011	60,505,829
358	ZACATECAS	275,721,739	3,782,782	8,707,503	288,212,024
359	PENDIENTE DE DISTRIBUIR				
T O T A L E S		2,984,308,520	40,943,413	94,246,763	3,119,498,696

SECRETARÍA DE FINANZAS
SUBSECRETARÍA DE EGRESOS
DIRECCIÓN DE CONTABILIDAD

CONCENTRADO DE LA DISTRIBUCIÓN DE PARTICIPACIONES A LOS MPIOs. PARA EL EJERCICIO 2022 GENERAL

NUM	Municipio	Resultado del Ejercicio 2022		Presupuesto 2022
		Monto con Coeficiente Efectivo	Monto con Factor de Población	
301	APOZOL	15,716,812.00	368,678.00	16,085,490.00
302	APULCO	12,995,501.00	291,055.00	13,286,556.00
303	ATOLINGA	10,431,013.00	134,102.00	10,565,115.00
304	BENITO JUÁREZ	12,039,118.00	264,612.00	12,303,730.00
305	CAJERA	81,401,061.00	2,694,943.00	84,096,004.00
306	CAÑITAS DE FELIPE PESCADOR	16,716,798.00	486,172.00	17,202,970.00
307	CONCEPCIÓN DEL ORO	33,598,095.00	713,504.00	34,311,599.00
308	CUAUHTEMOC	21,697,364.00	793,070.00	22,490,434.00
309	CHALCHIHUITES	36,200,043.00	594,008.00	36,794,051.00
310	EL PLATEADO DE JOAQUÍN AMARO	8,065,653.00	92,994.00	8,158,647.00
311	EL SALVADOR	9,336,332.00	147,766.00	9,484,098.00
312	FRESNILLO	368,041,894.00	14,165,956.00	382,207,850.00
313	GENARO CODINA	20,048,206.00	481,049.00	20,529,255.00
314	GENERAL ENRIQUE ESTRADA	13,855,170.00	391,294.00	14,246,464.00
315	GENERAL FRANCISCO R. MURGUÍA	55,782,256.00	1,189,134.00	56,971,390.00
316	GENERAL. PÁNFILO NATERA	36,008,681.00	1,385,547.00	37,394,228.00
317	GUADALUPE	351,965,895.00	12,470,272.00	364,436,167.00
318	HUANUSCO	14,215,433.00	267,792.00	14,483,225.00
319	JALPA	56,586,401.00	1,489,789.00	58,076,190.00
320	JEREZ	128,883,894.00	3,528,356.00	132,412,250.00
321	JIMÉNEZ DEL TEUL	15,767,967.00	262,963.00	16,030,930.00
322	JUAN ALDAMA	37,067,170.00	1,163,103.00	38,230,273.00
323	JUCHIPILA	35,259,578.00	721,514.00	35,981,092.00
324	LORETO	67,474,319.00	3,163,152.00	70,637,471.00
325	LUÍS MOYA	22,618,689.00	776,462.00	23,395,151.00
326	MAZAPIL	105,460,232.00	1,046,787.00	106,507,019.00
327	MELCHOR OCAMPO	14,656,284.00	161,135.00	14,817,419.00
328	MEZQUITAL DEL ORO	10,570,106.00	144,350.00	10,714,456.00
329	MIGUEL AUZA	40,842,528.00	1,396,560.00	42,239,088.00
330	MOMAX	9,472,605.00	144,055.00	9,616,660.00
331	MONTE ESCOBEDO	29,252,139.00	511,379.00	29,763,518.00
332	MORELOS	28,625,488.00	777,817.00	29,403,305.00
333	MOYAHUA DE ESTRADA	15,659,836.00	266,791.00	15,926,627.00
334	NOCHISTLAN DE MEJÍA	68,487,644.00	1,645,800.00	70,133,444.00
335	NORIA DE ÁNGELES	27,021,698.00	959,034.00	27,980,732.00
336	OJOCALIENTE	70,321,090.00	2,599,829.00	72,920,919.00
337	PANUCO	29,220,534.00	1,035,184.00	30,255,718.00
338	PINOS	112,217,622.00	4,254,581.00	116,472,203.00
339	RÍO GRANDE	104,277,289.00	3,800,742.00	108,078,031.00
340	SAÍN ALTO	39,818,531.00	1,286,487.00	41,105,018.00
341	SANTA MARÍA DE LA PAZ	9,843,053.00	162,960.00	10,006,013.00
342	SOMBRERETE	110,835,261.00	3,749,504.00	114,584,765.00
343	SUSTICACÁN	6,583,171.00	80,391.00	6,663,562.00
344	TABASCO	30,528,413.00	976,938.00	31,505,351.00
345	TEPECHTLÁN	21,709,343.00	490,059.00	22,199,402.00
346	TEPETONGO	20,603,040.00	382,223.00	20,985,263.00
347	TEUL DE GONZÁLEZ. ORTEGA	16,504,530.00	315,437.00	16,819,967.00
348	TLALTENANGO DE SÁNCHEZ ROMÁN	55,633,637.00	1,607,932.00	57,241,569.00
349	TRANCOSO	26,748,276.00	1,204,682.00	27,952,958.00
350	TRINIDAD GARCÍA DE LA CADENA	10,351,552.00	198,003.00	10,549,555.00
351	VALPARAÍSO	93,528,618.00	1,911,767.00	95,440,385.00
352	VETAGRANDE	18,621,911.00	605,197.00	19,227,108.00
353	VILLA DE COS	77,309,693.00	2,039,096.00	79,348,789.00
354	VILLA GARCÍA	31,533,049.00	1,149,910.00	32,682,959.00
355	VILLA GONZÁLEZ ORTEGA	22,378,247.00	777,875.00	23,156,122.00
356	VILLA HIDALGO	30,392,080.00	1,145,258.00	31,537,338.00
357	VILLANUEVA	60,505,829.00	1,858,585.00	62,364,414.00
358	ZACATECAS	288,212,024.00	8,810,996.00	297,023,020.00
T O T A L E S		3,119,498,696.00	95,534,631.00	3,215,033,327.00

NOTA: No se consideran los recursos vinculados con el Fondo del Impuesto sobre la Renta 2022.

Los Fondos que se distribuyen con el factor de población son el FOCO 10 Entidades con -PIB y los 9/11 de IEPS.

SECRETARÍA DE FINANZAS
SUBSECRETARÍA DE EGRESOS
DIRECCIÓN DE CONTABILIDAD

COMPARATIVO DE LA DISTRIBUCIÓN DE PARTICIPACIONES PARA EL EJERCICIO 2021 (Presupuesto 21 vs Presupuesto 22)

NUM	Municipio	FUP 2021 Presupuesto	Presupuesto 2022	Variaciones Presupuesto 22-Pres 2021
301	APOZOL	14,948,191.00	16,085,490.00	1,137,299.00
302	APULCO	12,439,903.00	13,286,556.00	846,653.00
303	ATOLINGA	9,785,643.00	10,565,115.00	779,472.00
304	BENITO JUÁREZ	11,477,340.00	12,303,730.00	826,390.00
305	CALERA	73,964,271.00	84,096,004.00	10,131,733.00
306	CAÑITAS DE FELIPE PESCADOR	16,130,563.00	17,202,970.00	1,072,407.00
307	CONCEPCIÓN DEL ORO	31,557,965.00	34,311,599.00	2,753,634.00
308	CUAUHTEMOC	20,889,441.00	22,490,434.00	1,600,993.00
309	CHALCHIHUITES	32,046,523.00	36,794,051.00	4,747,528.00
310	EL PLATEADO DE JOAQUÍN AMARO	7,648,765.00	8,158,647.00	509,882.00
311	EL SALVADOR	9,026,847.00	9,484,098.00	457,251.00
312	FRESNILLO	341,588,933.00	382,207,850.00	40,618,917.00
313	GENARO CODINA	19,379,973.00	20,529,255.00	1,149,282.00
314	GENERAL ENRIQUE ESTRADA	13,062,364.00	14,246,464.00	1,184,100.00
315	GENERAL FRANCISCO R. MURGUÍA	53,659,657.00	56,971,390.00	3,311,733.00
316	GENERAL. PÁNFILO NATERA	35,129,693.00	37,394,228.00	2,264,535.00
317	GUADALUPE	303,289,081.00	364,436,167.00	61,147,086.00
318	HUANUSCO	13,410,282.00	14,483,225.00	1,072,943.00
319	JALPA	52,496,105.00	58,076,190.00	5,580,085.00
320	JEREZ	118,373,234.00	132,412,250.00	14,039,016.00
321	JIMÉNEZ DEL TEUL	15,147,286.00	16,030,930.00	883,644.00
322	JUAN ALDAMA	35,377,717.00	38,230,273.00	2,852,556.00
323	JUCHIPILA	31,978,113.00	35,981,092.00	4,002,979.00
324	LORETO	66,367,053.00	70,637,471.00	4,270,418.00
325	LUÍS MOYA	21,795,926.00	23,395,151.00	1,599,225.00
326	MAZAPIL	95,169,664.00	106,507,019.00	11,337,355.00
327	MELCHOR OCAMPO	14,145,415.00	14,817,419.00	672,004.00
328	MEZQUITAL DEL ORO	10,074,010.00	10,714,456.00	640,446.00
329	MIGUEL AUZA	39,025,272.00	42,239,088.00	3,213,816.00
330	MOMAX	8,906,948.00	9,616,660.00	709,712.00
331	MONTE ESCOBEDO	27,155,412.00	29,763,518.00	2,608,106.00
332	MORELOS	25,717,329.00	29,403,305.00	3,685,976.00
333	MOYAHUA DE ESTRADA	14,727,915.00	15,926,627.00	1,198,712.00
334	NOCHISTLAN DE MEJÍA	63,021,228.00	70,133,444.00	7,112,216.00
335	NORIA DE ÁNGELES	26,280,076.00	27,980,732.00	1,700,656.00
336	OJOCALIENTE	66,207,401.00	72,920,919.00	6,713,518.00
337	PANUCO	28,417,077.00	30,255,718.00	1,838,641.00
338	PINOS	110,807,779.00	116,472,203.00	5,664,424.00
339	RÍO GRANDE	98,914,795.00	108,078,031.00	9,163,236.00
340	SAÍN ALTO	38,335,287.00	41,105,018.00	2,769,731.00
341	SANTA MARÍA DE LA PAZ	9,334,405.00	10,006,013.00	671,608.00
342	SOMBRETE	106,307,163.00	114,584,765.00	8,277,602.00
343	SUSTICACÁN	6,179,798.00	6,663,562.00	483,764.00
344	TABASCO	29,236,312.00	31,505,351.00	2,269,039.00
345	TEPECHTLÁN	20,429,577.00	22,199,402.00	1,769,825.00
346	TEPETONGO	19,644,501.00	20,985,263.00	1,340,762.00
347	TEUL DE GONZÁLEZ. ORTEGA	15,550,996.00	16,819,967.00	1,268,971.00
348	TLALTENANGO DE SÁNCHEZ ROMÁN	51,933,236.00	57,241,569.00	5,308,333.00
349	TRANCOSO	26,446,407.00	27,952,958.00	1,506,551.00
350	TRINIDAD GARCÍA DE LA CADENA	9,711,430.00	10,549,555.00	838,125.00
351	VALPARAÍSO	87,597,532.00	95,440,385.00	7,842,853.00
352	VETAGRANDE	17,670,974.00	19,227,108.00	1,556,134.00
353	VILLA DE COS	74,709,426.00	79,348,789.00	4,639,363.00
354	VILLA GARCÍA	30,822,807.00	32,682,959.00	1,860,152.00
355	VILLA GONZÁLEZ ORTEGA	21,806,030.00	23,156,122.00	1,350,092.00
356	VILLA HIDALGO	29,957,885.00	31,537,338.00	1,579,453.00
357	VILLANUEVA	57,470,096.00	62,364,414.00	4,894,318.00
358	ZACATECAS	255,333,459.00	297,023,020.00	41,689,561.00
TOTALES		2,898,018,511.00	3,215,033,327.00	317,014,816.00

NOTA: No se consideran los recursos vinculados con el Fondo del Impuesto sobre la Renta 2022.

SECRETARÍA DE FINANZAS
SUBSECRETARÍA DE EGRESOS
DIRECCIÓN DE CONTABILIDAD

ANÁLISIS DE CRECIMIENTO DE LAS PARTICIPACIONES 2021, ORDENADO DE MENOR A MAYOR (Presupuesto 22 vs Presupuesto 21)

NUM	Municipio	FUP 2021 Presupuesto	Presupuesto 2022	Variaciones Presup 2022-Presup 21
301	APOZOL	14,948,191.00	16,085,490.00	1,137,299.00
302	APULCO	12,439,903.00	13,286,556.00	846,653.00
303	ATOLINGA	9,785,643.00	10,565,115.00	779,472.00
304	BENITO JUÁREZ	11,477,340.00	12,303,730.00	826,390.00
305	CALERA	73,964,271.00	84,096,004.00	10,131,733.00
306	CAÑITAS DE FELIPE PESCADOR	16,130,563.00	17,202,970.00	1,072,407.00
307	CONCEPCIÓN DEL ORO	31,557,965.00	34,311,599.00	2,753,634.00
308	CUAUHTEMOC	20,889,441.00	22,490,434.00	1,600,993.00
309	CHALCHIHUITES	32,046,523.00	36,794,051.00	4,747,528.00
310	EL PLATEADO DE JOAQUÍN AMARO	7,648,765.00	8,158,647.00	509,882.00
311	EL SALVADOR	9,026,847.00	9,484,098.00	457,251.00
312	FRESNILLO	341,588,933.00	382,207,850.00	40,618,917.00
313	GENARO CODINA	19,379,973.00	20,529,255.00	1,149,282.00
314	GENERAL ENRIQUE ESTRADA	13,062,364.00	14,246,464.00	1,184,100.00
315	GENERAL FRANCISCO R. MURGUÍA	53,659,657.00	56,971,390.00	3,311,733.00
316	GENERAL. PÁNFILO NATERA	35,129,693.00	37,394,228.00	2,264,535.00
317	GUADALUPE	303,289,081.00	364,436,167.00	61,147,086.00
318	HUANUSCO	13,410,282.00	14,483,225.00	1,072,943.00
319	JALPA	52,496,105.00	58,076,190.00	5,580,085.00
320	JEREZ	118,373,234.00	132,412,250.00	14,039,016.00
321	JIMÉNEZ DEL TEUL	15,147,286.00	16,030,930.00	883,644.00
322	JUAN ALDAMA	35,377,717.00	38,230,273.00	2,852,556.00
323	JUCHIPILA	31,978,113.00	35,981,092.00	4,002,979.00
324	LORETO	66,367,053.00	70,637,471.00	4,270,418.00
325	LUÍS MOYA	21,795,926.00	23,395,151.00	1,599,225.00
326	MAZAPIL	95,169,664.00	106,507,019.00	11,337,355.00
327	MELCHOR OCAMPO	14,145,415.00	14,817,419.00	672,004.00
328	MEZQUITAL DEL ORO	10,074,010.00	10,714,456.00	640,446.00
329	MIGUEL AUZA	39,025,272.00	42,239,088.00	3,213,816.00
330	MOMAX	8,906,948.00	9,616,660.00	709,712.00
331	MONTE ESCOBEDO	27,155,412.00	29,763,518.00	2,608,106.00
332	MORELOS	25,717,329.00	29,403,305.00	3,685,976.00
333	MOYAHUA DE ESTRADA	14,727,915.00	15,926,627.00	1,198,712.00
334	NOCHISTLAN DE MEJÍA	63,021,228.00	70,133,444.00	7,112,216.00
335	NORIA DE ÁNGELES	26,280,076.00	27,980,732.00	1,700,656.00
336	OJOCALIENTE	66,207,401.00	72,920,919.00	6,713,518.00
337	PANUCO	28,417,077.00	30,255,718.00	1,838,641.00
338	PINOS	110,807,779.00	116,472,203.00	5,664,424.00
339	RÍO GRANDE	98,914,795.00	108,078,031.00	9,163,236.00
340	SAÍN ALTO	38,335,287.00	41,105,018.00	2,769,731.00
341	SANTA MARÍA DE LA PAZ	9,334,405.00	10,006,013.00	671,608.00
342	SOMBRETE	106,307,163.00	114,584,765.00	8,277,602.00
343	SUSTICACÁN	6,179,798.00	6,663,562.00	483,764.00
344	TABASCO	29,236,312.00	31,505,351.00	2,269,039.00
345	TEPECHTLÁN	20,429,577.00	22,199,402.00	1,769,825.00
346	TEPETONGO	19,644,501.00	20,985,263.00	1,340,762.00
347	TEUL DE GONZÁLEZ. ORTEGA	15,550,996.00	16,819,967.00	1,268,971.00
348	TLALTENANGO DE SÁNCHEZ ROMÁN	51,933,236.00	57,241,569.00	5,308,333.00
349	TRANCOSO	26,446,407.00	27,952,958.00	1,506,551.00
350	TRINIDAD GARCÍA DE LA CADENA	9,711,430.00	10,549,555.00	838,125.00
351	VALPARAÍSO	87,597,532.00	95,440,385.00	7,842,853.00
352	VETAGRANDE	17,670,974.00	19,227,108.00	1,556,134.00
353	VILLA DE COS	74,709,426.00	79,348,789.00	4,639,363.00
354	VILLA GARCÍA	30,822,807.00	32,682,959.00	1,860,152.00
355	VILLA GONZÁLEZ ORTEGA	21,806,030.00	23,156,122.00	1,350,092.00
356	VILLA HIDALGO	29,957,885.00	31,537,338.00	1,579,453.00
357	VILLANUEVA	57,470,096.00	62,364,414.00	4,894,318.00
358	ZACATECAS	255,333,459.00	297,023,020.00	41,689,561.00
T O T A L E S		2,898,018,511.00	3,215,033,327.00	317,014,816.00

NOTA: No se consideran los recursos vinculados con el Fondo del Impuesto sobre la Renta 2022.
En el monto del 2021 se sustrajeron los importes derivados de recursos FISR.

SECRETARÍA DE FINANZAS
SUBSECRETARÍA DE EGRESOS
DIRECCIÓN DE CONTABILIDAD

COMPARATIVO DE LA DISTRIBUCIÓN DE PARTICIPACIONES PARA 2022 (Coeficiente 2022 Vs Preliminar 2022)

NUM	Municipio	Presupuesto preliminar 2022	Presupuesto 2022 Coeficiente final	Variaciones Coef. Final - Preliminar 21
301	APOZOL	16,367,064.00	16,085,490.00	(281,574.00)
302	APULCO	13,538,783.00	13,286,556.00	(252,227.00)
303	ATOLINGA	10,809,498.00	10,565,115.00	(244,383.00)
304	BENITO JUÁREZ	12,517,228.00	12,303,730.00	(213,498.00)
305	CALERA	84,560,572.00	84,096,004.00	(464,568.00)
306	CAÑITAS DE FELIPE PESCADOR	17,585,753.00	17,202,970.00	(382,783.00)
307	CONCEPCIÓN DEL ORO	34,571,130.00	34,311,599.00	(259,531.00)
308	CUAUHTEMOC	22,838,216.00	22,490,434.00	(347,782.00)
309	CHALCHIHUITES	35,097,970.00	36,794,051.00	1,696,081.00
310	EL PLATEADO DE JOAQUÍN AMARO	8,431,965.00	8,158,647.00	(273,318.00)
311	EL SALVADOR	9,728,410.00	9,484,098.00	(244,312.00)
312	FRESNILLO	379,528,516.00	382,207,850.00	2,679,334.00
313	GENARO CODINA	21,035,956.00	20,529,255.00	(506,701.00)
314	GENERAL ENRIQUE ESTRADA	14,520,384.00	14,246,464.00	(273,920.00)
315	GENERAL FRANCISCO R. MURGUÍA	58,414,181.00	56,971,390.00	(1,442,791.00)
316	GENERAL. PÁNFILO NATERA	38,140,409.00	37,394,228.00	(746,181.00)
317	GUADALUPE	347,954,705.00	364,436,167.00	16,481,462.00
318	HUANUSCO	14,762,228.00	14,483,225.00	(279,003.00)
319	JALPA	58,313,270.00	58,076,190.00	(237,080.00)
320	JEREZ	133,674,652.00	132,412,250.00	(1,262,402.00)
321	JIMÉNEZ DEL TEUL	16,500,103.00	16,030,930.00	(469,173.00)
322	JUAN ALDAMA	38,614,035.00	38,230,273.00	(383,762.00)
323	JUCHIPILA	36,065,146.00	35,981,092.00	(84,054.00)
324	LORETO	71,910,550.00	70,637,471.00	(1,273,079.00)
325	LUÍS MOYA	23,899,189.00	23,395,151.00	(504,038.00)
326	MAZAPIL	103,896,714.00	106,507,019.00	2,610,305.00
327	MELCHOR OCAMPO	15,331,032.00	14,817,419.00	(513,613.00)
328	MEZQUITAL DEL ORO	10,977,272.00	10,714,456.00	(262,816.00)
329	MIGUEL AUZA	42,745,628.00	42,239,088.00	(506,540.00)
330	MOMAX	9,828,198.00	9,616,660.00	(211,538.00)
331	MONTE ESCOBEDO	29,927,516.00	29,763,518.00	(163,998.00)
332	MORELOS	29,367,214.00	29,403,305.00	36,091.00
333	MOYAHUA DE ESTRADA	16,337,237.00	15,926,627.00	(410,610.00)
334	NOCHISTLAN DE MEJÍA	70,750,903.00	70,133,444.00	(617,459.00)
335	NORIA DE ÁNGELES	28,534,479.00	27,980,732.00	(553,747.00)
336	OJOCALIENTE	69,099,304.00	72,920,919.00	3,821,615.00
337	PANUCO	30,752,942.00	30,255,718.00	(497,224.00)
338	PINOS	119,802,479.00	116,472,203.00	(3,330,276.00)
339	RÍO GRANDE	109,311,262.00	108,078,031.00	(1,233,231.00)
340	SAÍN ALTO	41,591,351.00	41,105,018.00	(486,333.00)
341	SANTA MARÍA DE LA PAZ	10,279,807.00	10,006,013.00	(273,794.00)
342	SOMBRERETE	117,288,685.00	114,584,765.00	(2,703,920.00)
343	SUSTICACÁN	6,755,762.00	6,663,562.00	(92,200.00)
344	TABASCO	32,113,724.00	31,505,351.00	(608,373.00)
345	TEPECHTLÁN	22,584,614.00	22,199,402.00	(385,212.00)
346	TEPETONGO	21,481,541.00	20,985,263.00	(496,278.00)
347	TEUL DE GONZÁLEZ. ORTEGA	17,095,019.00	16,819,967.00	(275,052.00)
348	TLALTENANGO DE SÁNCHEZ ROMÁN	57,718,380.00	57,241,569.00	(476,811.00)
349	TRANCOSO	28,750,734.00	27,952,958.00	(797,776.00)
350	TRINIDAD GARCÍA DE LA CADENA	10,803,487.00	10,549,555.00	(253,932.00)
351	VALPARAÍSO	96,819,367.00	95,440,385.00	(1,378,982.00)
352	VETAGRANDE	19,394,178.00	19,227,108.00	(167,070.00)
353	VILLA DE COS	80,713,327.00	79,348,789.00	(1,364,538.00)
354	VILLA GARCÍA	33,545,781.00	32,682,959.00	(862,822.00)
355	VILLA GONZÁLEZ ORTEGA	23,586,698.00	23,156,122.00	(430,576.00)
356	VILLA HIDALGO	32,372,555.00	31,537,338.00	(835,217.00)
357	VILLANUEVA	62,949,118.00	62,364,414.00	(584,704.00)
358	ZACATECAS	293,147,106.00	297,023,020.00	3,875,914.00
T O T A L E S		3,215,033,327.00	3,215,033,327.00	0.00

NOTA: No se consideran los recursos vinculados con el Fondo del Impuesto sobre la Renta 2022.

SECRETARÍA DE FINANZAS
SUBSECRETARÍA DE EGRESOS
DIRECCIÓN DE CONTABILIDAD

COMPARATIVO DE PARTICIPACIONES PARA EL EJERCICIO 2022 (Coeficiente Final 2022 vs Coeficiente preliminar 2022) Orden

NUM	Municipio	Presupuesto preliminar 2021	Presupuesto Coeficiente final	Variaciones Coef. Final - Preliminar 20
338	PINOS	119,802,479.00	116,472,203.00	(3,330,276.00)
342	SOMBRETE	117,288,685.00	114,584,765.00	(2,703,920.00)
315	GENERAL FRANCISCO R. MURGUÍA	58,414,181.00	56,971,390.00	(1,442,791.00)
351	VALPARAÍSO	96,819,367.00	95,440,385.00	(1,378,982.00)
353	VILLA DE COS	80,713,327.00	79,348,789.00	(1,364,538.00)
324	LORETO	71,910,550.00	70,637,471.00	(1,273,079.00)
320	JEREZ	133,674,652.00	132,412,250.00	(1,262,402.00)
339	RÍO GRANDE	109,311,262.00	108,078,031.00	(1,233,231.00)
354	VILLA GARCÍA	33,545,781.00	32,682,959.00	(862,822.00)
356	VILLA HIDALGO	32,372,555.00	31,537,338.00	(835,217.00)
349	TRANCOSO	28,750,734.00	27,952,958.00	(797,776.00)
316	GENERAL. PÁNFILO NATERA	38,140,409.00	37,394,228.00	(746,181.00)
334	NOCHISTLAN DE MEJÍA	70,750,903.00	70,133,444.00	(617,459.00)
344	TABASCO	32,113,724.00	31,505,351.00	(608,373.00)
357	VILLANUEVA	62,949,118.00	62,364,414.00	(584,704.00)
335	NORIA DE ÁNGELES	28,534,479.00	27,980,732.00	(553,747.00)
327	MELCHOR OCAMPO	15,331,032.00	14,817,419.00	(513,613.00)
313	GENARO CODINA	21,035,956.00	20,529,255.00	(506,701.00)
329	MIGUEL AUZA	42,745,628.00	42,239,088.00	(506,540.00)
325	LUÍS MOYA	23,899,189.00	23,395,151.00	(504,038.00)
337	PANUCO	30,752,942.00	30,255,718.00	(497,224.00)
346	TEPETONGO	21,481,541.00	20,985,263.00	(496,278.00)
340	SAÍN ALTO	41,591,351.00	41,105,018.00	(486,333.00)
348	TLALTENANGO DE SÁNCHEZ ROMÁN	57,718,380.00	57,241,569.00	(476,811.00)
321	JIMÉNEZ DEL TEUL	16,500,103.00	16,030,930.00	(469,173.00)
305	CALERA	84,560,572.00	84,096,004.00	(464,568.00)
355	VILLA GONZÁLEZ ORTEGA	23,586,698.00	23,156,122.00	(430,576.00)
333	MOYAHUA DE ESTRADA	16,337,237.00	15,926,627.00	(410,610.00)
345	TEPECHITLÁN	22,584,614.00	22,199,402.00	(385,212.00)
322	JUAN ALDAMA	38,614,035.00	38,230,273.00	(383,762.00)
306	CAÑITAS DE FELIPE PESCADOR	17,585,753.00	17,202,970.00	(382,783.00)
308	CUAUHTEMOC	22,838,216.00	22,490,434.00	(347,782.00)
301	APOZOL	16,367,064.00	16,085,490.00	(281,574.00)
318	HUANUSCO	14,762,228.00	14,483,225.00	(279,003.00)
347	TEUL DE GONZÁLEZ. ORTEGA	17,095,019.00	16,819,967.00	(275,052.00)
314	GENERAL ENRIQUE ESTRADA	14,520,384.00	14,246,464.00	(273,920.00)
341	SANTA MARÍA DE LA PAZ	10,279,807.00	10,006,013.00	(273,794.00)
310	EL PLATEADO DE JOAQUÍN AMARO	8,431,965.00	8,158,647.00	(273,318.00)
328	MEZQUITAL DEL ORO	10,977,272.00	10,714,456.00	(262,816.00)
307	CONCEPCIÓN DEL ORO	34,571,130.00	34,311,599.00	(259,531.00)
350	TRINIDAD GARCÍA DE LA CADENA	10,803,487.00	10,549,555.00	(253,932.00)
302	APULCO	13,538,783.00	13,286,556.00	(252,227.00)
303	ATOLINGA	10,809,498.00	10,565,115.00	(244,383.00)
311	EL SALVADOR	9,728,410.00	9,484,098.00	(244,312.00)
319	JALPA	58,313,270.00	58,076,190.00	(237,080.00)
304	BENITO JUÁREZ	12,517,228.00	12,303,730.00	(213,498.00)
330	MOMAX	9,828,198.00	9,616,660.00	(211,538.00)
352	VETAGRANDE	19,394,178.00	19,227,108.00	(167,070.00)
331	MONTE ESCOBEDO	29,927,516.00	29,763,518.00	(163,998.00)
343	SUSTICACÁN	6,755,762.00	6,663,562.00	(92,200.00)
323	JUCHIPILA	36,065,146.00	35,981,092.00	(84,054.00)
332	MORELOS	29,367,214.00	29,403,305.00	36,091.00
309	CHALCHIHUITES	35,097,970.00	36,794,051.00	1,696,081.00
326	MAZAPIL	103,896,714.00	106,507,019.00	2,610,305.00
312	FRESNILLO	379,528,516.00	382,207,850.00	2,679,334.00
336	OJOCALIENTE	69,099,304.00	72,920,919.00	3,821,615.00
358	ZACATECAS	293,147,106.00	297,023,020.00	3,875,914.00
317	GUADALUPE	347,954,705.00	364,436,167.00	16,481,462.00
T O T A L E S		3,215,033,327.00	3,215,033,327.00	0.00

NOTA: No se consideran los recursos vinculados con el Fondo del Impuesto sobre la Renta 2022.

SECRETARÍA DE FINANZAS
SUBSECRETARÍA DE EGRESOS
DIRECCIÓN DE CONTABILIDAD

COMPARATIVO DE LOS RESULTADOS DE LOS COEFICIENTES 2022 vs 2021

NUM	Municipio	Coefficiente Efectivo del 2021	Coefficiente Efectivo del 2022	VARIACIÓN	Coefficiente de Población 9/11 IEPS y 10 Ent.	Coefficiente de Población 9/11 IEPS y 10 Ent.	VARIACIÓN
301	APOZOL	0.0051285118	0.005038249195	(0.0000902626)	0.003859104466	0.003859104466	0.00000000
302	APULCO	0.0042467492	0.004165894014	(0.0000808552)	0.003046596529	0.003046596529	0.00000000
303	ATOLINGA	0.0034221502	0.003343810780	(0.0000783394)	0.001403703014	0.001403703014	0.00000000
304	BENITO JUÁREZ	0.0039277516	0.003859311771	(0.0000684399)	0.002769801336	0.002769801336	0.00000000
305	CALERA	0.0262432002	0.026094276271	(0.0001489240)	0.028209067293	0.028209067293	0.00000000
306	CAÑITAS DE FELIPE PESCADOR	0.0054815157	0.005358809216	(0.0001227065)	0.005088962838	0.005088962838	0.00000000
307	CONCEPCIÓN DEL ORO	0.0108535475	0.010770350580	(0.0000831970)	0.007468538435	0.007468538435	0.00000000
308	CUAUHTEMOC	0.0070668880	0.006955400844	(0.0001114872)	0.008301389894	0.008301389894	0.00000000
309	CHALCHIHUITES	0.0110607397	0.011604442291	0.0005437026	0.006217720071	0.006217720071	0.00000000
310	EL PLATEADO DE JOAQUÍN AMARO	0.0026731770	0.002585560758	(0.0000876162)	0.000973406702	0.000973406702	0.00000000
311	EL SALVADOR	0.0030712128	0.002992894984	(0.0000783178)	0.001546724138	0.001546724138	0.00000000
312	FRESNILLO	0.1171222031	0.117981102034	0.0008588989	0.148280849102	0.148280849102	0.00000000
313	GENARO CODINA	0.0065891694	0.006426740021	(0.0001624294)	0.005035329916	0.005035329916	0.00000000
314	GENERAL ENRIQUE ESTRADA	0.0045292820	0.004441473431	(0.0000878085)	0.004095829085	0.004095829085	0.00000000
315	GENERAL FRANCISCO R. MURGUÍA	0.0183443090	0.017881801309	(0.0004625077)	0.012447153078	0.012447153078	0.00000000
316	GENERAL. PÁNFILO NATERA	0.0117822980	0.011543098433	(0.0002391996)	0.014503081735	0.014503081735	0.00000000
317	GUADALUPE	0.1075443415	0.112827710588	0.0052833691	0.130531434440	0.130531434440	0.00000000
318	HUANUSCO	0.0046463989	0.004556960485	(0.0000894384)	0.002803090736	0.002803090736	0.00000000
319	JALPA	0.0182155803	0.018139581627	(0.0000759987)	0.015594234276	0.015594234276	0.00000000
320	JEREZ	0.0417202597	0.041315578525	(0.0004046812)	0.036932739385	0.036932739385	0.00000000
321	JIMÉNEZ DEL TEUL	0.0052050477	0.005054647634	(0.0001504001)	0.002752540166	0.002752540166	0.00000000
322	JUAN ALDAMA	0.0120054322	0.011882412211	(0.0001230200)	0.012174673178	0.012174673178	0.00000000
323	JUCHIPILA	0.0113299072	0.011302962738	(0.0000269445)	0.007552378404	0.007552378404	0.00000000
324	LORETO	0.0220379631	0.021629859838	(0.0004081032)	0.033110006670	0.033110006670	0.00000000
325	LUÍS MOYA	0.0074123219	0.007250744973	(0.0001615769)	0.008127545252	0.008127545252	0.00000000
326	MAZAPIL	0.0329700176	0.033806788515	0.0008367709	0.010957144213	0.010957144213	0.00000000
327	MELCHOR OCAMPO	0.0048629274	0.004698281664	(0.0001646457)	0.001686662910	0.001686662910	0.00000000
328	MEZQUITAL DEL ORO	0.0034726485	0.003388398663	(0.0000842499)	0.001510968857	0.001510968857	0.00000000
329	MIGUEL AUZA	0.0132550361	0.013092657391	(0.0001623787)	0.014618361693	0.014618361693	0.00000000
330	MOMAX	0.0031043910	0.003036579140	(0.0000678119)	0.001507886505	0.001507886505	0.00000000
331	MONTE ESCOBEDO	0.0094297632	0.009377192342	(0.0000525709)	0.005352812153	0.005352812153	0.00000000
332	MORELOS	0.0091647407	0.009176310296	0.0000115696	0.008141724070	0.008141724070	0.00000000
333	MOYAHUA DE ESTRADA	0.0051516117	0.005019984663	(0.0001316271)	0.002792610740	0.002792610740	0.00000000
334	NOCHISTLAN DE MEJÍA	0.0221526305	0.021954695220	(0.0001979353)	0.017227264265	0.017227264265	0.00000000
335	NORIA DE ÁNGELES	0.0088397039	0.008662192205	(0.0001775117)	0.010038603374	0.010038603374	0.00000000
336	OJOCALIENTE	0.0213173598	0.022542433046	0.0012250733	0.027213467658	0.027213467658	0.00000000
337	PANUCO	0.0095264528	0.009367060682	(0.0001593921)	0.010835699552	0.010835699552	0.00000000
338	PINOS	0.0370405344	0.035972966361	(0.0010675680)	0.044534435418	0.044534435418	0.00000000
339	RÍO GRANDE	0.0338229086	0.033427579063	(0.0003953296)	0.039783914809	0.039783914809	0.00000000
340	SAÍN ALTO	0.0129203012	0.012764400780	(0.0001559004)	0.013466178587	0.013466178587	0.00000000
341	SANTA MARÍA DE LA PAZ	0.0032430999	0.003155331608	(0.0000877683)	0.001705773492	0.001705773492	0.00000000
342	SOMBRERETE	0.0363966111	0.035529830542	(0.0008667806)	0.039247585594	0.039247585594	0.00000000
343	SUSTICACÁN	0.0021398859	0.002110329732	(0.0000295561)	0.000841482044	0.000841482044	0.00000000
344	TABASCO	0.0099813418	0.009786320283	(0.0001950215)	0.010226010364	0.010226010364	0.00000000
345	TEPECHTLÁN	0.0070827260	0.006959240930	(0.0001234850)	0.005129649882	0.005129649882	0.00000000
346	TEPETONGO	0.0067636876	0.006604599648	(0.0001590879)	0.004000892649	0.004000892649	0.00000000
347	TEUL DE GÓNZALEZ. ORTEGA	0.0053789355	0.005290763637	(0.0000881719)	0.003301815259	0.003301815259	0.00000000
348	TLALTENANGO DE SÁNCHEZ ROMÁN	0.0179870084	0.017834159452	(0.0001528490)	0.016830873822	0.016830873822	0.00000000
349	TRANCOSO	0.0088302814	0.008574543090	(0.0002557383)	0.012609901254	0.012609901254	0.00000000
350	TRINIDAD GARCÍA DE LA CADENA	0.0033997398	0.003318338213	(0.0000814016)	0.002072573357	0.002072573357	0.00000000
351	VALPARAÍSO	0.0304239909	0.029981938329	(0.0004420526)	0.020011244419	0.020011244419	0.00000000
352	VETAGRANDE	0.0060230770	0.005969520537	(0.0000535565)	0.006334849439	0.006334849439	0.00000000
353	VILLA DE COS	0.0252201524	0.024782729568	(0.0004374228)	0.021344053342	0.021344053342	0.00000000
354	VILLA GARCÍA	0.0103849601	0.010108370766	(0.0002765893)	0.012036583817	0.012036583817	0.00000000
355	VILLA GÓNZALEZ ORTEGA	0.0073116947	0.007173667822	(0.0001380269)	0.008142340541	0.008142340541	0.00000000
356	VILLA HIDALGO	0.0100103582	0.009742616692	(0.0002677415)	0.011987882659	0.011987882659	0.00000000
357	VILLANUEVA	0.0195834455	0.019396010370	(0.0001874351)	0.019454571683	0.019454571683	0.00000000
358	ZACATECAS	0.0911480187	0.092390494197	0.0012424755	0.092228281441	0.092228281441	0.00000000
T O T A L E S		1.00	1.00		1.00	1.00	-

**LEY DE COORDINACIÓN Y
COLABORACIÓN FINANCIERA
PARA EL ESTADO DE
ZACATECAS Y SUS MUNICIPIOS**

Elementos que participan en el
cálculo de distribución de
participaciones.

- a) Ingresos de predial
- b) Ingresos de agua potable.
- c) Población reportada por INEGI.

GOBIERNO DEL ESTADO DE ZACATECAS
SECRETARÍA DE FINANZAS
SUBSECRETARÍA DE EGRESOS
DIRECCIÓN DE CONTABILIDAD

INFORMACIÓN DE LA RECAUDACIÓN DE IMPUESTO PREDIAL Y DERECHOS DE AGUA 2021

MUNICIPIOS	Recursos Transferidos				IMPORTE TOTAL
	Impuesto Predial 2021 ¹	Porcentaje de Participación	Derechos de Agua 2021 ¹	Porcentaje de Participación	
APOZOL	1,347,752.00	0.0029747093	1,693,317.00	0.0023185250	3,041,069.00
APULCO	894,674.00	0.0019746920	1,027,614.00	0.0014070305	1,922,288.00
ATOLINGA	1,470,312.00	0.0032452193	425,292.00	0.0005823187	1,895,604.00
BENITO JUAREZ	1,416,748.00	0.0031269948	287,841.00	0.0003941179	1,704,589.00
CALERA	15,438,114.00	0.0340744448	27,081,791.00	0.0370809533	42,519,905.03
CAÑITAS	1,475,330.00	0.0032562948	711,298.00	0.0009739241	2,186,628.00
CONCEPCION DEL ORO	6,265,672.00	0.0138293638	985,997.00	0.0013500477	7,251,669.01
CUAUHTEMOC	1,473,962.00	0.0032532754	2,727,631.00	0.0037347293	4,201,593.00
CHALCHIHUITES	15,194,527.00	0.0335368084	974,132.00	0.0013338019	16,168,659.03
GRAL JOAQUIN AMARO	600,253.00	0.0013248566	285,570.00	0.0003910084	885,823.00
SALVADOR	271,236.00	0.0005986623	45,680.00	0.0000625460	316,916.00
FRESNILLO	59,250,133.00	0.1307747425	99,385,273.00	0.1360803894	158,635,406.13
GENARO CODINA	1,206,082.00	0.0026620204	685,665.00	0.0009388268	1,891,747.00
GRAL ENRIQUE EDA	1,387,145.00	0.0030616561	2,270,966.00	0.0031094540	3,658,111.00
GRAL FCO R MURGUIA	4,651,803.00	0.0102672907	1,248,909.00	0.0017100323	5,900,712.01
GRAL PANFILO NATERA	2,565,866.00	0.0056632863	1,893,665.00	0.0025928456	4,459,531.01
GUADALUPE	72,227,222.00	0.1594173023	238,219,178.00	0.3261746688	310,446,400.16
HUANUSCO	1,389,374.00	0.0030665759	1,321,693.00	0.0018096896	2,711,067.00
JALPA	7,612,476.00	0.0168019807	12,356,650.00	0.0169189830	19,969,126.02
JEREZ	25,126,549.00	0.0554584068	28,204,062.00	0.0386175901	53,330,611.06
JIMENEZ DEL TEUL	794,066.00	0.0017526336	347,360.00	0.0004756126	1,141,426.00
JUAN ALDAMA	4,162,583.00	0.0091875021	4,871,553.00	0.0066702320	9,034,136.01
JUCHIPILA	6,836,294.00	0.0150888199	8,936,998.00	0.0122367241	15,773,292.02
LORETO	5,597,002.00	0.0123534996	2,670,618.00	0.0036566659	8,267,620.01
LUIS MOYA	2,394,924.00	0.0052859893	1,365,892.00	0.0018702078	3,760,816.01
MAZAPIL	33,337,889.00	0.0735821783	193,688.00	0.0002652017	33,531,577.07
MELCHOR OCAMPO	180,023.00	0.0003973402	34,085.00	0.0000466699	214,108.00
MEZQUITAL DEL ORO	689,402.00	0.0015216231	470,769.00	0.0006445867	1,160,171.00
MIGUEL AUZA	4,322,448.00	0.0095403503	5,016,150.00	0.0068682172	9,338,598.01
MOMAX	987,528.00	0.0021796360	797,632.00	0.0010921344	1,785,160.00
MONTE ESCOBEDO	4,217,392.00	0.0093084745	3,978,059.00	0.0054468414	8,195,451.01
MORELOS	4,223,214.00	0.0093213246	12,321,652.00	0.0168710630	16,544,866.01
MOYAHUA	1,788,609.00	0.0039477529	1,247,543.00	0.0017081619	3,036,152.00
NOCHISTLAN	11,605,504.00	0.0256152471	15,180,333.00	0.0207852287	26,785,837.03
NORIA DE ANGELES	2,949,559.00	0.0065101595	408,172.00	0.0005588776	3,357,731.01
OJOCALIENTE	14,295,952.00	0.0315535063	6,687,402.00	0.0091565303	20,983,354.03
PANUCO	1,453,917.00	0.0032090328	3,081,931.00	0.0042198442	4,535,848.00
PINOS	4,427,235.00	0.0097716324	1,858,684.00	0.0025449489	6,285,919.01
RIO GRANDE	11,623,562.00	0.0256551041	20,957,276.00	0.0286951396	32,580,838.03
SAIN ALTO	5,402,710.00	0.0119246654	747,475.00	0.0010234584	6,150,185.01
SANTA MARIA DE LA PAZ	934,572.00	0.0020627534	539,025.00	0.0007380443	1,473,597.00
SOMBRERETE	12,896,360.00	0.0284643776	8,435,917.00	0.0115506336	21,332,277.03
SUSTICACAN	574,999.00	0.0012691169	680,078.00	0.0009311770	1,255,077.00
TABASCO	2,754,119.00	0.0060787915	3,315,191.00	0.0045392287	6,069,310.01
TEPECHITLAN	2,494,902.00	0.0055066571	2,751,175.00	0.0037669662	5,246,077.01
TÉPETONGO	2,208,064.00	0.0048735587	343,316.00	0.0004700754	2,551,380.00
TEUL DE GLEZ ORTEGA	1,704,476.00	0.0037620575	1,843,467.00	0.0025241135	3,547,943.00
TLALTENANGO	7,791,108.00	0.0171962507	11,536,481.00	0.0157959905	19,327,589.02
TRANCOSO	413,959.00	0.0009136753	1,577,400.00	0.0021598090	1,991,359.00
TRINIDAD GARCIA DE LA CADENA	1,245,937.00	0.0027499869	953,979.00	0.0013062080	2,199,916.00
VALPARAISO	13,175,521.00	0.0290805316	9,815,311.00	0.0134393286	22,990,832.03
VETAGRANDE	1,264,053.00	0.0027899719	4,107,227.00	0.0056237009	5,371,280.00
VILLA DE COS	4,807,834.00	0.0106116767	4,450,406.00	0.0060935887	9,258,240.01
VILLA GARCIA	1,636,592.00	0.0036122264	1,864,553.00	0.0025529849	3,501,145.00
VILLA GLEZ ORTEGA	1,461,540.00	0.0032258580	1,285,665.00	0.0017603593	2,747,205.00
VILLA HIDALGO	1,513,869.00	0.0033413567	284,053.00	0.0003889313	1,797,922.00
VILLANUEVA	6,443,514.00	0.0142218902	7,478,988.00	0.0102403864	13,922,502.01
ZACATECAS	47,193,694.00	0.1041642081	156,074,634.00	0.2137006452	203,268,328.10
Recursos pendientes por distribuir	0.00		0.00		0.00
IMPORTE TOTAL	453,070,156.00	1.0000	730,342,362.00	1.0000	1,183,412,519.00

¹ Información proporcionada por la Dirección de Coordinación y Colaboración Financiera (Memo No. 145, 31-03-22)

SECRETARÍA DE FINANZAS
SUBSECRETARÍA DE EGRESOS
DIRECCIÓN DE CONTABILIDAD

REPORTE DE INEGI RELACIONADO CON LA POBLACIÓN DE CADA MUNICIPIO EN EL ESTADO

NUM	Municipio	¹ Población considerada para calculo 2021	² Población considerada para calculo 2022	Variaciones	Factor por Población
301	APOZOL	6,260	6,260	-	0.003859104466
302	APULCO	4,942	4,942	-	0.003046596529
303	ATOLINGA	2,277	2,277	-	0.001403703014
304	BENITO JUÁREZ	4,493	4,493	-	0.002769801336
305	CALERA	45,759	45,759	-	0.028209067293
306	CAÑITAS DE FELIPE PESCADOR	8,255	8,255	-	0.005088962838
307	CONCEPCIÓN DEL ORO	12,115	12,115	-	0.007468538435
308	CUAUHTEMOC	13,466	13,466	-	0.008301389894
309	CHALCHIHUITES	10,086	10,086	-	0.006217720071
310	EL PLATEADO DE JOAQUÍN AMARO	1,579	1,579	-	0.000973406702
311	EL SALVADOR	2,509	2,509	-	0.001546724138
312	FRESNILLO	240,532	240,532	-	0.148280849102
313	GENARO CODINA	8,168	8,168	-	0.005035329916
314	GENERAL ENRIQUE ESTRADA	6,644	6,644	-	0.004095829085
315	GENERAL FRANCISCO R. MURGUÍA	20,191	20,191	-	0.012447153078
316	GENERAL. PÁNFILO NATERA	23,526	23,526	-	0.014503081735
317	GUADALUPE	211,740	211,740	-	0.130531434440
318	HUANUSCO	4,547	4,547	-	0.002803090736
319	JALPA	25,296	25,296	-	0.015594234276
320	JEREZ	59,910	59,910	-	0.036932739385
321	JIMÉNEZ DEL TEUL	4,465	4,465	-	0.002752540166
322	JUAN ALDAMA	19,749	19,749	-	0.012174673178
323	JUCHIPILA	12,251	12,251	-	0.007552378404
324	LORETO	53,709	53,709	-	0.033110006670
325	LUÍS MOYA	13,184	13,184	-	0.008127545252
326	MAZAPIL	17,774	17,774	-	0.010957144213
327	MELCHOR OCAMPO	2,736	2,736	-	0.001686662910
328	MEZQUITAL DEL ORO	2,451	2,451	-	0.001510968857
329	MIGUEL AUZA	23,713	23,713	-	0.014618361693
330	MOMAX	2,446	2,446	-	0.001507886505
331	MONTE ESCOBEDO	8,683	8,683	-	0.005352812153
332	MORELOS	13,207	13,207	-	0.008141724070
333	MOYAHUA DE ESTRADA	4,530	4,530	-	0.002792610740
334	NOCHISTLAN DE MEJÍA	27,945	27,945	-	0.017227264265
335	NORIA DE ÁNGELES	16,284	16,284	-	0.010038603374
336	OJOCALIENTE	44,144	44,144	-	0.027213467658
337	PANUCO	17,577	17,577	-	0.010835699552
338	PINOS	72,241	72,241	-	0.044534435418
339	RÍO GRANDE	64,535	64,535	-	0.039783914809
340	SAÍN ALTO	21,844	21,844	-	0.013466178587
341	SANTA MARÍA DE LA PAZ	2,767	2,767	-	0.001705773492
342	SOMBRERETE	63,665	63,665	-	0.039247585594
343	SUSTICACÁN	1,365	1,365	-	0.000841482044
344	TABASCO	16,588	16,588	-	0.010226010364
345	TEPECHITLÁN	8,321	8,321	-	0.005129649882
346	TEPETONGO	6,490	6,490	-	0.004000892649
347	TEUL DE GONZÁLEZ. ORTEGA	5,356	5,356	-	0.003301815259
348	TLALTENANGO DE SÁNCHEZ ROMÁN	27,302	27,302	-	0.016830873822
349	TRANCOSO	20,455	20,455	-	0.012609901254
350	TRINIDAD GARCÍA DE LA CADENA	3,362	3,362	-	0.002072573357
351	VALPARAÍSO	32,461	32,461	-	0.020011244419
352	VETAGRANDE	10,276	10,276	-	0.006334849439
353	VILLA DE COS	34,623	34,623	-	0.021344053342
354	VILLA GARCÍA	19,525	19,525	-	0.012036583817
355	VILLA GONZÁLEZ ORTEGA	13,208	13,208	-	0.008142340541
356	VILLA HIDALGO	19,446	19,446	-	0.011987882659
357	VILLANUEVA	31,558	31,558	-	0.019454571683
358	ZACATECAS	149,607	149,607	-	0.092228281441
T O T A L E S		1,622,138	1,622,138	-	1.00

¹ información bajada de INEGI, de acuerdo a liga proporcionado con el oficio por COEPLA Of. 224/2022

**LEY DE COORDINACIÓN Y
COLABORACIÓN FINANCIERA
PARA EL ESTADO DE
ZACATECAS Y SUS MUNICIPIOS**

**MONTO PAGADO DEL FONDO
ÚNICO DE PARTICIPACIONES
EN EL EJERCICIO FISCAL 2020**

GOBIERNO DEL ESTADO DE ZACATECAS
SECRETARÍA DE FINANZAS
 SUBSECRETARÍA DE EGRESOS
 DIRECCIÓN DE CONTABILIDAD

CONCENTRADO DE CONCEPTOS PAGADOS A LOS MUNICIPIOS EN EL EJERCICIO 2020, SIN INCLUIR FISR

MUNICIPIOS	FONDO GENERAL	FOMENTO MUNICIPAL	IEP.S.	ISAN	FONDO FISCALIZACIÓN	FONDO DE COMP. 10 ENT.	9/11 DEL IEPS SIVENTA DIESEL	COMPENSACION ISAN	TOTAL ACUMULADO
APOZOL	9,064,959.00	4,813,133.00	178,308.00	42,402.00	431,513.00	290,976.00	152,433.00	13,603.00	14,986,482.00
APULCO	7,552,996.00	4,010,397.00	148,571.00	35,330.00	389,539.00	234,911.00	123,433.00	11,340.00	12,476,519.00
ATOLINGA	5,998,061.00	3,184,767.00	117,983.00	28,055.00	285,523.00	144,566.00	75,962.00	9,000.00	9,843,937.00
BENITO JUAREZ	6,974,187.00	3,703,318.00	137,195.00	32,624.00	332,009.00	212,407.00	111,611.00	10,464.00	11,514,307.00
CALERA	44,417,187.00	23,583,856.00	873,697.00	207,760.00	2,114,328.00	1,745,813.00	917,345.00	66,672.00	73,926,658.00
CANITAS	9,722,770.00	5,162,473.00	191,248.00	45,480.00	462,818.00	355,087.00	166,562.00	14,592.00	16,141,050.00
CONCEPCION DEL ORO	19,154,598.00	10,170,454.00	376,778.00	89,597.00	911,802.00	600,287.00	315,423.00	28,752.00	31,647,691.00
CUAUHTEMOC	12,532,835.00	6,654,530.00	246,527.00	58,623.00	596,591.00	501,320.00	277,540.00	18,816.00	20,872,660.00
CHALCHIHUITES	19,566,147.00	10,388,725.00	384,866.00	92,647.00	931,364.00	528,194.00	277,540.00	29,364.00	32,197,719.00
FRESNILLO	4,709,947.00	2,500,822.00	108,750.00	22,031.00	224,203.00	97,596.00	51,283.00	7,068.00	7,705,697.00
GARCIA DE LA CADENA	5,528,660.00	2,935,544.00	108,750.00	22,031.00	224,203.00	97,596.00	51,283.00	7,068.00	7,705,697.00
GENARO CODINA	204,001,286.00	108,317,597.00	4,012,769.00	954,219.00	9,710,637.00	8,665,156.00	4,668,227.00	306,204.00	340,826,295.00
GRAL ENRIQUE EDA	11,745,614.00	6,236,544.00	231,042.00	54,940.00	559,112.00	380,957.00	139,642.00	17,628.00	19,426,016.00
GRAL FCO R MURGUA	7,904,099.00	4,196,788.00	155,478.00	36,971.00	376,257.00	265,758.00	139,642.00	11,868.00	13,086,871.00
GRAL JOAQUIN AMARO	32,567,691.00	17,292,370.00	640,617.00	152,338.00	1,550,293.00	1,022,015.00	537,021.00	48,888.00	53,811,233.00
GRAL PANFILO NATERA	20,992,797.00	11,146,491.00	412,938.00	98,183.00	999,296.00	802,489.00	474,215.00	31,512.00	35,057,931.00
GUADALUPE	181,743,812.00	96,509,935.00	3,575,338.00	850,201.00	8,652,264.00	7,419,932.00	3,898,829.00	272,832.00	302,923,143.00
HUANUSCO	8,193,881.00	4,350,675.00	161,175.00	38,327.00	390,045.00	216,507.00	113,765.00	12,300.00	13,476,675.00
JALPA	31,788,313.00	16,878,471.00	625,286.00	148,689.00	1,513,180.00	1,051,957.00	552,754.00	47,712.00	52,606,362.00
JEREZ	71,402,710.00	37,912,130.00	773,158.00	183,853.00	1,871,030.00	1,349,812.00	622,275.00	107,172.00	118,478,052.00
JIMENEZ DEL TEUL	9,272,909.00	4,923,622.00	182,403.00	43,395.00	3,398,887.00	2,568,851.00	1,349,812.00	107,172.00	15,231,474.00
JUAN ALDAMA	21,183,835.00	11,247,897.00	416,692.00	99,089.00	1,008,391.00	731,953.00	421,882.00	31,800.00	35,327,763.00
JUCHIPILA	19,442,108.00	10,323,029.00	382,429.00	90,940.00	925,473.00	565,301.00	307,549.00	29,184.00	32,086,013.00
LORETO	39,305,828.00	20,870,063.00	773,158.00	183,853.00	1,871,030.00	1,349,812.00	622,275.00	107,172.00	52,606,362.00
LUIS MOYA	13,072,475.00	6,941,044.00	257,137.00	61,145.00	3,398,887.00	2,568,851.00	1,349,812.00	107,172.00	18,478,052.00
MAZAPIL	58,607,479.00	31,117,811.00	1,152,802.00	274,129.00	2,789,256.00	1,212,536.00	637,134.00	87,972.00	95,879,619.00
MELCHOR OCAMPO	8,713,345.00	4,626,524.00	171,396.00	40,758.00	414,774.00	178,388.00	93,735.00	13,080.00	14,252,000.00
MEZQUITAL DEL ORO	6,177,192.00	3,279,886.00	121,509.00	28,895.00	294,042.00	147,130.00	77,310.00	9,276.00	10,135,240.00
MIGUEL AUZA	23,403,068.00	12,426,236.00	460,345.00	109,470.00	1,114,038.00	944,090.00	496,074.00	35,124.00	38,988,445.00
MOMAX	5,458,779.00	2,898,431.00	107,377.00	25,534.00	259,846.00	132,078.00	69,400.00	8,196.00	8,959,641.00
MONTE ESCOBEDO	16,587,827.00	8,807,545.00	326,288.00	77,590.00	789,612.00	441,678.00	232,062.00	24,900.00	27,287,523.00
MORELOS	15,551,992.00	8,257,545.00	305,912.00	72,745.00	740,306.00	530,138.00	278,562.00	23,340.00	25,760,540.00
MOYAHUJA	9,009,999.00	4,783,998.00	177,229.00	42,145.00	428,891.00	229,957.00	120,830.00	13,524.00	14,806,573.00
NOCHISTLAN	38,150,582.00	20,256,531.00	750,429.00	178,449.00	1,816,028.00	1,270,843.00	667,770.00	57,264.00	63,147,896.00
NORIA DE ANGELES	15,702,879.00	8,337,721.00	308,882.00	73,451.00	747,486.00	676,245.00	355,335.00	23,568.00	26,225,567.00
OJOCALIENTE	39,573,451.00	21,011,777.00	778,407.00	185,102.00	1,883,742.00	1,694,899.00	890,592.00	59,400.00	66,077,370.00
PANUCO	16,993,119.00	9,022,813.00	334,261.00	79,486.00	808,914.00	721,734.00	379,237.00	25,512.00	28,365,076.00
PINOS	66,198,568.00	35,149,371.00	1,302,157.00	309,647.00	3,151,197.00	2,859,288.00	1,502,422.00	99,360.00	110,572,107.00
RIO GRANDE	59,030,457.00	31,343,139.00	1,161,149.00	276,116.00	2,809,958.00	2,597,443.00	1,364,837.00	88,600.00	98,671,707.00
SAIN ALTO	22,992,856.00	12,208,418.00	452,279.00	107,548.00	1,094,501.00	924,879.00	485,980.00	34,512.00	38,300,973.00
SALVADOR	5,706,936.00	3,030,191.00	112,258.00	26,683.00	271,662.00	148,237.00	77,888.00	8,566.00	9,382,433.00
SANTA MARIA DE LA PAZ	63,770,800.00	33,860,041.00	1,294,390.00	298,288.00	3,035,601.00	2,559,066.00	1,344,146.00	99,724.00	106,217,056.00
SOMBRERETE	3,797,944.00	2,016,579.00	74,707.00	17,764.00	180,788.00	84,146.00	44,212.00	5,700.00	6,221,839.00
SUSTICACAN	17,688,350.00	9,338,821.00	345,970.00	82,270.00	837,243.00	667,749.00	350,873.00	26,400.00	29,237,676.00
TABASCO	12,407,671.00	6,588,042.00	244,061.00	58,037.00	590,628.00	383,216.00	201,361.00	16,624.00	20,491,640.00
TEPECUILTLAN	11,975,555.00	6,358,609.00	235,562.00	58,016.00	570,056.00	336,724.00	176,934.00	17,976.00	19,727,432.00
TEPETONGO	9,477,172.00	5,032,065.00	186,419.00	44,330.00	451,130.00	268,635.00	141,157.00	14,220.00	15,615,118.00
TEUL DE GLEZ ORTEGA	31,262,422.00	16,599,217.00	614,839.00	146,230.00	1,488,143.00	1,172,202.00	615,970.00	46,920.00	51,946,010.00
TLALTENANGO	15,771,151.00	8,374,003.00	310,227.00	73,772.00	750,747.00	702,593.00	369,181.00	23,676.00	26,375,350.00
TRANCOSO	5,937,460.00	3,152,581.00	116,791.00	27,773.00	282,630.00	154,225.00	81,038.00	8,916.00	9,761,414.00
VALPARAISO	53,306,392.00	28,303,761.00	1,048,552.00	249,339.00	2,557,477.00	1,568,621.00	824,239.00	80,016.00	87,978,397.00
VETAGRANDE	10,616,511.00	5,637,008.00	208,829.00	49,660.00	505,372.00	413,704.00	217,383.00	15,936.00	17,664,403.00
VILLA DE COS	45,130,065.00	23,962,587.00	887,724.00	211,099.00	2,148,286.00	1,574,539.00	827,346.00	67,740.00	74,809,386.00
VILLA GARCIA	18,445,172.00	9,793,799.00	362,823.00	86,278.00	878,033.00	773,292.00	406,330.00	27,684.00	30,773,411.00
VILLA GLEZ ORTEGA	13,054,729.00	6,931,633.00	256,793.00	61,064.00	621,033.00	543,236.00	285,444.00	19,596.00	21,773,931.00
VILLA HIDALGO	17,905,819.00	9,507,433.00	352,215.00	83,755.00	822,353.00	767,037.00	403,042.00	26,880.00	29,898,534.00
VILLANUEVA	34,661,373.00	18,404,005.00	681,802.00	162,130.00	1,649,951.00	1,250,251.00	656,948.00	52,032.00	57,518,492.00
ZACATECAS	153,448,171.00	81,475,178.00	3,018,366.00	717,533.00	7,304,379.00	5,945,246.00	3,123,947.00	230,328.00	255,263,368.00
T O T A L E S	1,744,255,503.00	928,148,035.00	34,310,387.00	8,155,863.00	83,030,627.00	65,591,562.00	34,465,313.00	2,618,196.00	2,898,578,486.00

GOBIERNO DEL ESTADO DE ZACATECAS
SECRETARÍA DE FINANZAS
SUBSECRETARÍA DE EGRESOS

DIRECCIÓN DE CONTABILIDAD

CONCENTRADO DE CONCEPTOS PAGADOS A LOS MUNICIPIOS EN EL EJERCICIO 2020, SIN INCLUIR FISR Y RECURSOS CON METODO

MUNICIPIOS	FONDO GENERAL	FOMENTO MUNICIPAL	I.E.P.S.	ISAN	FISCALIZACION	COMPENSACION ISAN	TOTAL ACUMULADO
APOZOL	9,064,959.00	4,813,193.00	178,308.00	42,402.00	431,513.00	13,608.00	14,543,983.00
APULCO	7,552,996.00	4,010,397.00	148,571.00	35,330.00	359,539.00	11,340.00	12,118,173.00
ATOLINGA	5,998,081.00	3,184,767.00	117,983.00	28,055.00	285,523.00	9,000.00	9,623,409.00
BENITO JUAREZ	6,974,679.00	3,703,318.00	137,195.00	32,624.00	332,009.00	10,460.00	11,190,289.00
CALERA	44,417,187.00	23,583,856.00	873,697.00	207,760.00	2,114,328.00	66,672.00	71,263,500.00
CANITAS	9,722,770.00	5,162,473.00	191,248.00	45,480.00	462,818.00	14,592.00	15,599,381.00
CONCEPCION DEL ORO	19,154,598.00	10,170,454.00	376,778.00	89,597.00	911,802.00	28,752.00	30,731,981.00
CUAUHTEMOC	12,532,835.00	6,654,530.00	246,527.00	58,623.00	596,591.00	18,816.00	20,107,922.00
CHALCHIHUTES	19,586,147.00	10,388,725.00	384,866.00	91,519.00	931,364.00	29,364.00	31,391,985.00
FRESNILLO	4,709,947.00	2,500,822.00	92,647.00	22,031.00	224,203.00	7,068.00	7,556,718.00
GARCIA DE LA CADENA	5,528,660.00	2,935,544.00	108,750.00	25,861.00	263,181.00	8,304.00	8,870,300.00
GENARO CODINA	204,001,286.00	108,317,597.00	4,012,769.00	954,219.00	9,710,837.00	306,204.00	327,302,912.00
GRAL ENRIQUE EDA	11,745,614.00	6,236,544.00	231,042.00	54,940.00	559,112.00	17,628.00	18,844,880.00
GRAL FCO R MURGUJA	7,904,099.00	4,196,798.00	155,478.00	36,971.00	376,257.00	11,868.00	12,681,471.00
GRAL JOAQUIN AMARO	32,567,691.00	17,292,370.00	640,617.00	152,338.00	1,550,293.00	48,888.00	52,252,197.00
GRAL PANFILO NATERA	20,992,797.00	11,146,491.00	412,838.00	98,193.00	999,296.00	31,512.00	33,681,227.00
GUADALUPE	181,743,812.00	96,509,935.00	3,575,338.00	850,201.00	8,652,264.00	272,832.00	291,604,382.00
HUANUSCO	8,193,881.00	4,350,675.00	161,175.00	38,327.00	390,045.00	12,300.00	13,146,403.00
JALPA	31,788,133.00	16,878,471.00	625,286.00	148,689.00	1,008,391.00	31,800.00	33,987,704.00
JEREZ	71,402,710.00	37,912,130.00	1,404,505.00	333,985.00	1,513,180.00	47,172.00	51,001,651.00
JIMENEZ DEL TEUL	9,272,909.00	4,923,622.00	182,403.00	43,375.00	3,398,887.00	107,120.00	114,559,389.00
JUAN ALDAMA	21,183,835.00	11,247,897.00	416,692.00	99,089.00	441,410.00	13,920.00	14,877,639.00
JUCHIPILA	19,442,108.00	10,323,029.00	362,429.00	80,940.00	1,008,391.00	31,800.00	33,987,704.00
LORETO	39,305,828.00	20,870,063.00	773,158.00	183,853.00	925,473.00	29,184.00	31,193,163.00
LUIS MOYA	13,072,475.00	6,941,044.00	257,137.00	61,145.00	1,871,030.00	59,004.00	63,062,936.00
MAZAPIL	58,607,479.00	31,117,811.00	1,152,802.00	274,129.00	2,789,756.00	19,620.00	20,973,696.00
MELCHOR OCAMPO	8,713,345.00	4,626,524.00	171,396.00	40,758.00	414,774.00	13,080.00	9,910,800.00
MEZQUITAL DEL ORO	6,177,192.00	3,279,886.00	121,509.00	28,895.00	294,042.00	9,276.00	37,548,281.00
MIGUEL AUZA	23,403,068.00	12,426,236.00	460,345.00	109,470.00	1,114,038.00	35,124.00	24,951,840.00
MOMAX	5,458,779.00	2,898,431.00	107,377.00	25,534.00	259,846.00	8,196.00	8,758,163.00
MONTE ESCOBEDO	16,587,827.00	8,807,546.00	326,288.00	77,590.00	789,612.00	24,900.00	26,613,763.00
MORELOS	15,551,992.00	8,257,545.00	305,912.00	72,745.00	740,306.00	23,340.00	24,951,840.00
MOYAHUA	9,009,999.00	4,783,988.00	177,229.00	42,145.00	428,891.00	13,524.00	14,455,786.00
NOCHISTLAN	38,150,582.00	20,256,531.00	750,429.00	186,449.00	1,816,028.00	57,254.00	61,209,283.00
NORIA DE ANGELES	15,702,879.00	8,337,721.00	308,882.00	73,451.00	747,486.00	23,568.00	25,193,987.00
OJOCALIENTE	39,573,451.00	21,011,777.00	778,407.00	185,102.00	1,883,742.00	59,400.00	63,491,879.00
PANUCO	16,993,119.00	9,022,813.00	334,261.00	79,486.00	808,914.00	25,512.00	27,264,105.00
PINOS	66,198,568.00	35,149,371.00	1,302,157.00	309,647.00	3,151,197.00	99,360.00	106,210,300.00
RIO GRANDE	59,030,457.00	31,343,139.00	1,161,149.00	276,116.00	2,809,958.00	86,608.00	94,709,427.00
SAIN ALTO	22,992,856.00	12,208,418.00	452,279.00	107,548.00	1,094,501.00	34,512.00	36,890,114.00
SALVADOR	5,706,936.00	3,030,191.00	112,258.00	26,693.00	271,662.00	8,568.00	9,156,308.00
SANTA MARIA DE LA PAZ	63,770,800.00	33,860,041.00	1,254,390.00	298,288.00	3,035,601.00	95,724.00	102,314,844.00
SOMBRERETE	3,797,944.00	2,016,579.00	74,707.00	17,764.00	180,788.00	5,700.00	6,093,482.00
SUSTICACAN	17,588,350.00	9,338,821.00	345,970.00	82,270.00	837,243.00	26,400.00	28,219,054.00
TABASCO	12,407,671.00	6,588,042.00	244,061.00	58,037.00	590,628.00	18,624.00	19,907,063.00
TEPECHTILAN	11,975,555.00	6,358,609.00	235,562.00	56,016.00	570,056.00	17,976.00	19,213,774.00
TEPETONGO	9,477,172.00	5,032,055.00	186,419.00	44,330.00	451,130.00	14,220.00	15,205,326.00
TEUL DE GLEZ ORTEGA	31,262,422.00	16,599,217.00	614,839.00	146,230.00	1,488,143.00	46,920.00	50,157,871.00
TILALTENANGO	15,771,151.00	8,374,003.00	310,227.00	73,772.00	750,747.00	23,676.00	25,303,576.00
TRANCOSO	5,937,460.00	3,152,581.00	116,791.00	27,773.00	282,630.00	8,916.00	9,526,151.00
VALPARAISO	53,306,392.00	28,303,761.00	1,048,552.00	249,339.00	2,537,477.00	80,016.00	85,525,537.00
VETAGRANDE	10,616,511.00	5,637,008.00	208,829.00	49,660.00	505,372.00	15,936.00	17,033,316.00
VILLA DE COS	45,130,065.00	23,962,587.00	887,724.00	211,099.00	2,148,286.00	67,740.00	72,407,501.00
VILLA GARCIA	18,445,172.00	9,793,799.00	362,823.00	86,278.00	878,033.00	27,684.00	29,593,789.00
VILLA GLEZ ORTEGA	13,054,729.00	6,931,633.00	256,793.00	61,064.00	621,436.00	19,596.00	20,945,251.00
VILLA HIDALGO	17,905,819.00	9,507,433.00	352,215.00	83,755.00	852,353.00	26,880.00	28,728,455.00
VILLANUEVA	34,661,373.00	18,404,005.00	681,802.00	162,130.00	1,649,951.00	52,032.00	55,611,293.00
ZACATECAS	153,448,171.00	81,475,178.00	3,018,366.00	717,753.00	7,304,379.00	230,328.00	246,194,175.00
T O T A L E S	1,744,255,503.00	926,148,035.00	34,310,387.00	8,158,863.00	83,030,627.00	2,618,196.00	2,798,821,611.00

**LEY DE COORDINACIÓN Y
COLABORACIÓN FINANCIERA
PARA EL ESTADO DE
ZACATECAS Y SUS MUNICIPIOS**

**MONTO CONSIDERADO EN EL
DECRETO DEL PRESUPUESTO
DE EGRESOS DEL EJERCICIO
FISCAL 2022, QUE SON LA BASE
DEL PAGO PROVISIONAL**

SECRETARÍA DE FINANZAS
SUBSECRETARÍA DE EGRESOS
DIRECCIÓN DE CONTABILIDAD

RESULTADO DE LA DISTRIBUCIÓN DE PARTICIPACIONES EN 2022 POR APLICACIÓN DEL COEFICIENTE EFECTIVO

NUM	Municipio	Fondo Único de Participaciones	Fondo de Estabilización Financiera	Factor del Fondo Único Integral	Recursos con Método 9/11 IEPS y 10 Entidades	Coeficiente de Fondos con método	Importe Total para 2022
301	APOZOL	15,241,973.00	474,839.00	0.5038249195	368,678.00	0.3859104466	16,085,490.00
302	APULCO	12,602,879.00	392,622.00	0.4165894014	291,055.00	0.3046596529	13,286,556.00
303	ATOLINGA	10,115,870.00	315,143.00	0.3343810780	134,102.00	0.1403703014	10,565,115.00
304	BENITO JUÁREZ	11,675,390.00	363,728.00	0.3859311771	264,612.00	0.2769801336	12,303,730.00
305	CALERA	78,941,760.00	2,459,301.00	2.6094276271	2,694,943.00	2.8209067293	84,096,004.00
306	CAÑITAS DE FELIPE PESCADOR	16,211,748.00	505,050.00	0.5358809216	486,172.00	0.5088962838	17,202,970.00
307	CONCEPCIÓN DEL ORO	32,583,024.00	1,015,071.00	1.0770350580	713,504.00	0.7468538435	34,311,599.00
308	CUAUHTEMOC	21,041,840.00	655,524.00	0.6955400844	793,070.00	0.8301389894	22,490,434.00
309	CHALCHIHUITES	35,106,362.00	1,093,681.00	1.1604442291	594,008.00	0.6217720071	36,794,051.00
310	EL PLATEADO DE JOAQUÍN AMARO	7,821,972.00	243,681.00	0.2585560758	92,994.00	0.0973406702	8,158,647.00
311	EL SALVADOR	9,054,261.00	282,071.00	0.2992894984	147,766.00	0.1546724138	9,484,098.00
312	FRESNILLO	356,922,557.00	11,119,337.00	11.7981102034	14,165,956.00	14.8280849102	382,207,850.00
313	GENARO CODINA	19,442,507.00	605,699.00	0.6426740021	481,049.00	0.5035329916	20,529,255.00
314	GENERAL ENRIQUE ESTRADA	13,436,576.00	418,594.00	0.4441473431	391,294.00	0.4095829085	14,246,464.00
315	GENERAL FRANCISCO R. MURGUÍA	54,096,954.00	1,685,302.00	1.7881801309	1,189,134.00	1.2447153078	56,971,390.00
316	GENERAL. PÁNFILO NATERA	34,920,781.00	1,087,900.00	1.1543098433	1,385,547.00	1.4503081735	37,394,228.00
317	GUADALUPE	341,332,249.00	10,633,646.00	11.2827710588	12,470,272.00	13.0531434440	364,436,167.00
318	HUANUSCO	13,785,954.00	429,479.00	0.4556960485	267,792.00	0.2803090736	14,483,225.00
319	JALPA	54,876,804.00	1,709,597.00	1.8139581627	1,489,789.00	1.5594234276	58,076,190.00
320	JEREZ	124,990,034.00	3,893,860.00	4.1315578525	3,528,356.00	3.6932739835	132,412,250.00
321	JIMÉNEZ DEL TEUL	15,291,583.00	476,384.00	0.5054647634	262,963.00	0.2752540166	16,030,930.00
322	JUAN ALDAMA	35,947,291.00	1,119,879.00	1.1882412211	1,163,103.00	1.2174673178	38,230,273.00
323	JUCHIPILA	34,194,310.00	1,065,268.00	1.1302962738	721,514.00	0.7552378404	35,981,092.00
324	LORETO	65,435,775.00	2,038,544.00	2.1629859838	3,163,152.00	3.3110006670	70,637,471.00
325	LUÍS MOYA	21,935,330.00	683,359.00	0.7250744973	776,462.00	0.8127545252	23,395,151.00
326	MAZAPIL	102,274,052.00	3,186,180.00	3.3806788515	1,046,787.00	1.0957144213	106,507,019.00
327	MELCHOR OCAMPO	14,213,486.00	442,798.00	0.4698281664	161,135.00	0.1686662910	14,817,419.00
328	MEZQUITAL DEL ORO	10,250,760.00	319,346.00	0.3388398663	144,350.00	0.1510968857	10,714,456.00
329	MIGUEL AUZA	39,608,587.00	1,233,941.00	1.3092657391	1,396,560.00	1.4618361693	42,239,088.00
330	MOMAX	9,186,417.00	286,188.00	0.3036579140	144,055.00	0.1507886505	9,616,660.00
331	MONTE ESCOBEDO	28,368,369.00	883,770.00	0.9377192342	511,379.00	0.5352812153	29,763,518.00
332	MORELOS	27,760,650.00	864,838.00	0.9176310296	777,817.00	0.8141724070	29,403,305.00
333	MOYAHUA DE ESTRADA	15,186,719.00	473,117.00	0.5019984663	266,791.00	0.2792610740	15,926,627.00
334	NOCHISTLAN DE MEJÍA	66,418,485.00	2,069,159.00	2.1954695220	1,645,800.00	1.7227264265	70,133,444.00
335	NORIA DE ÁNGELES	26,205,314.00	816,384.00	0.8662192205	959,034.00	1.0038603374	27,980,732.00
336	OJOCALIENTE	68,196,539.00	2,124,551.00	2.2542433046	2,599,829.00	2.7213467658	72,920,919.00
337	PANUCO	28,337,719.00	882,815.00	0.9367060682	1,035,184.00	1.0835699552	30,255,718.00
338	PIÑOS	108,827,286.00	3,390,336.00	3.5972966361	4,254,581.00	4.4534435418	116,472,203.00
339	RÍO GRANDE	101,126,848.00	3,150,441.00	3.3427579063	3,800,742.00	3.9783914809	108,078,031.00
340	SAÍN ALTO	38,615,528.00	1,203,003.00	1.2764400780	1,286,487.00	1.3466178587	41,105,018.00
341	SANTA MARÍA DE LA PAZ	9,545,673.00	297,380.00	0.3155331608	162,960.00	0.1705773492	10,006,013.00
342	SOMBRERETE	107,486,689.00	3,348,572.00	3.5529830542	3,749,504.00	3.9247585594	114,584,765.00
343	SUSTICACÁN	6,384,279.00	198,892.00	0.2110329732	80,391.00	0.0841462044	6,663,562.00
344	TABASCO	29,606,084.00	922,329.00	0.9786320283	976,938.00	1.0226010364	31,505,351.00
345	TEPECHITLÁN	21,053,457.00	655,886.00	0.6959240930	490,059.00	0.5129649882	22,199,402.00
346	TEPETONGO	19,980,578.00	622,462.00	0.6604599648	382,223.00	0.4000892649	20,985,263.00
347	TEUL DE GONZÁLEZ. ORTEGA	16,005,893.00	498,637.00	0.5290763637	315,437.00	0.3301815259	16,819,967.00
348	TLALTENANGO DE SÁNCHEZ ROMÁN	53,952,825.00	1,680,812.00	1.7834159452	1,607,932.00	1.6830873822	57,241,569.00
349	TRANCOSO	25,940,153.00	808,123.00	0.8574543090	1,204,682.00	1.2609901254	27,952,958.00
350	TRINIDAD GARCÍA DE LA CADENA	10,038,809.00	312,743.00	0.3318338213	198,003.00	0.2072573357	10,549,555.00
351	VALPARAÍSO	90,702,917.00	2,825,701.00	2.9981938329	1,911,767.00	2.0011244419	95,440,385.00
352	VETAGRANDE	18,059,303.00	562,608.00	0.5969520537	605,197.00	0.6334849439	19,227,108.00
353	VILLA DE COS	74,974,001.00	2,335,692.00	2.4782729568	2,039,096.00	2.1344053342	79,348,789.00
354	VILLA GARCÍA	30,580,368.00	952,681.00	1.0108370766	1,149,910.00	1.2036583817	32,682,959.00
355	VILLA GONZÁLEZ ORTEGA	21,702,152.00	676,095.00	0.7173667822	777,875.00	0.8142340541	23,156,122.00
356	VILLA HIDALGO	29,473,870.00	918,210.00	0.9742616692	1,145,258.00	1.1987882659	31,537,338.00
357	VILLANUEVA	58,677,818.00	1,828,011.00	1.9396010370	1,858,585.00	1.9454571683	62,364,414.00
358	ZACATECAS	279,504,521.00	8,707,503.00	9.2390494197	8,810,996.00	9.2228281441	297,023,020.00
359	PENDIENTE DE DISTRIBUIR	-	-	-	-	-	-
T O T A L E S		3,025,251,933.00	94,246,763.00	100.00	95,534,631.00	100.00	3,215,033,327.00

**LEY DE COORDINACIÓN Y
COLABORACIÓN FINANCIERA
PARA EL ESTADO DE
ZACATECAS Y SUS MUNICIPIOS**

**MONTO DETERMINADO COMO
AJUSTES AL APLICAR EL
COEFICIENTE DEFINITIVO
DETERMINADO EN EL PROCESO
CONTENIDO EN EL ART. 35**

GOBIERNO DEL ESTADO DE ZACATECAS
SECRETARÍA DE FINANZAS
SUBSECRETARÍA DE EGRESOS
DIRECCIÓN DE CONTABILIDAD

AJUSTE GENERAL POR EL PAGO TRANSFERIDO A LOS MUNICIPIOS DE ENERO A MARZO DEL AÑO 2022. PAGO PROVISIONAL

MUNICIPIOS	FONDO GENERAL	FOMENTO MUNICIPAL	I.E.P.S.	ISAN	FONDO FISCALIZACIÓN	10 Entidades con menos PIB	Recursos de los 9/11 del IEPS	COMPENSACIÓN ISAN	TOTAL ACUMULADO
APOZOL	(52,618.00)	(15,867.00)	(694.00)	(394.00)	(1,921.00)	(453.00)	(240.00)	(63.00)	(72,256.00)
APULCO	(47,133.00)	(14,214.00)	(622.00)	(352.00)	(1,718.00)	(411.00)	(217.00)	(57.00)	(64,724.00)
ATOLINGA	(45,667.00)	(13,771.00)	(604.00)	(343.00)	(1,666.00)	(398.00)	(209.00)	(54.00)	(62,712.00)
BENITO JUAREZ	(39,895.00)	(12,031.00)	(527.00)	(298.00)	(1,457.00)	(347.00)	(182.00)	(48.00)	(54,785.00)
CALERA	(86,814.00)	(26,179.00)	(1,147.00)	(650.00)	(3,169.00)	(755.00)	(395.00)	(105.00)	(119,215.00)
CANITAS	(71,530.00)	(21,570.00)	(946.00)	(535.00)	(2,610.00)	(623.00)	(327.00)	(67.00)	(98,229.00)
CONCEPCION DEL ORO	(48,498.00)	(14,625.00)	(641.00)	(364.00)	(1,769.00)	(423.00)	(223.00)	(80.00)	(66,603.00)
CUAUHTEMOC	(64,968.00)	(19,599.00)	(859.00)	(487.00)	(2,374.00)	(568.00)	(297.00)	(78.00)	(89,251.00)
CHALCHIHUITES	316,941.00	95,576.00	4,187.00	2,371.00	11,565.00	2,759.00	1,449.00	381.00	435,229.00
FRESNILLO	(51,073.00)	(15,401.00)	(675.00)	(382.00)	(1,865.00)	(444.00)	(233.00)	(63.00)	(70,136.00)
GARCIA DE LA CADENA	(45,654.00)	(13,767.00)	(603.00)	(340.00)	(1,667.00)	(397.00)	(208.00)	(54.00)	(62,690.00)
GENARO CODINA	500,678.00	150,982.00	6,615.00	3,746.00	18,271.00	4,360.00	2,288.00	600.00	687,540.00
GRAL ENRIQUE EDA	(94,684.00)	(28,551.00)	(1,250.00)	(709.00)	(3,455.00)	(824.00)	(433.00)	(114.00)	(130,020.00)
GRAL FCO R MURGUA	(51,188.00)	(15,434.00)	(676.00)	(383.00)	(1,869.00)	(445.00)	(234.00)	(63.00)	(70,290.00)
GRAL JOAQUIN AMARO	(269,611.00)	(81,302.00)	(3,561.00)	(2,017.00)	(9,840.00)	(2,347.00)	(1,231.00)	(324.00)	(370,233.00)
GRAL PANFILO NATERA	(139,436.00)	(42,048.00)	(1,841.00)	(1,044.00)	(5,087.00)	(1,214.00)	(637.00)	(168.00)	(191,475.00)
GUADALUPE	3,079,839.00	928,747.00	40,689.00	23,043.00	112,385.00	26,812.00	14,070.00	3,699.00	4,229,284.00
HUANUSCO	(52,136.00)	(15,722.00)	(689.00)	(390.00)	(1,901.00)	(454.00)	(238.00)	(63.00)	(71,593.00)
JALPA	(44,301.00)	(13,359.00)	(686.00)	(332.00)	(1,616.00)	(386.00)	(202.00)	(51.00)	(60,833.00)
JEREZ	(235,902.00)	(71,136.00)	(3,117.00)	(1,765.00)	(6,608.00)	(2,054.00)	(1,078.00)	(282.00)	(323,942.00)
JIMENEZ DEL TEUL	(87,674.00)	(26,439.00)	(1,158.00)	(657.00)	(3,200.00)	(764.00)	(401.00)	(105.00)	(120,398.00)
JUAN ALDAMA	(71,712.00)	(21,626.00)	(947.00)	(535.00)	(2,615.00)	(624.00)	(326.00)	(87.00)	(98,473.00)
JUCHIPLA	(15,708.00)	(4,737.00)	(208.00)	(117.00)	(572.00)	(137.00)	(73.00)	(18.00)	(21,570.00)
LORETO	(237,895.00)	(71,739.00)	(3,143.00)	(1,781.00)	(6,835.00)	(2,072.00)	(1,086.00)	(285.00)	(326,684.00)
LUIS MOYA	(94,187.00)	(28,403.00)	(1,244.00)	(704.00)	(3,435.00)	(819.00)	(431.00)	(114.00)	(129,337.00)
MAZAPIL	487,780.00	147,094.00	6,444.00	3,650.00	17,801.00	4,248.00	2,229.00	585.00	669,831.00
MELCHOR OCAMPO	(95,977.00)	(28,943.00)	(1,287.00)	(719.00)	(3,502.00)	(836.00)	(438.00)	(114.00)	(131,796.00)
MEZQUITAL DEL ORO	(49,113.00)	(14,810.00)	(649.00)	(367.00)	(1,793.00)	(436.00)	(234.00)	(60.00)	(67,443.00)
MIGUEL AUZA	(94,654.00)	(28,544.00)	(1,250.00)	(707.00)	(3,455.00)	(825.00)	(433.00)	(114.00)	(129,982.00)
MOMAX	(39,528.00)	(11,921.00)	(523.00)	(297.00)	(1,442.00)	(344.00)	(180.00)	(48.00)	(54,283.00)
MONTE ESCOBEDO	(30,645.00)	(9,241.00)	(405.00)	(230.00)	(1,117.00)	(267.00)	(140.00)	(39.00)	(42,084.00)
MORELOS	6,743.00	2,034.00	89.00	50.00	248.00	59.00	32.00	9.00	9,264.00
MOYAHUA	(76,729.00)	(23,138.00)	(1,014.00)	(574.00)	(2,799.00)	(669.00)	(351.00)	(93.00)	(105,367.00)
NOCHISTLAN	(115,383.00)	(34,795.00)	(1,525.00)	(862.00)	(4,210.00)	(1,005.00)	(527.00)	(139.00)	(158,446.00)
NORIA DE ANGELES	(103,476.00)	(31,204.00)	(1,367.00)	(774.00)	(3,777.00)	(902.00)	(471.00)	(123.00)	(142,094.00)
OJOCALIENTE	714,133.00	215,353.00	9,436.00	5,342.00	26,059.00	6,217.00	3,262.00	858.00	980,660.00
PANUCO	(92,915.00)	(28,019.00)	(1,226.00)	(696.00)	(3,390.00)	(810.00)	(425.00)	(111.00)	(127,592.00)
PIÑON	(622,318.00)	(187,665.00)	(8,222.00)	(4,655.00)	(22,710.00)	(5,416.00)	(2,844.00)	(747.00)	(854,578.00)
RIO GRANDE	(230,450.00)	(69,495.00)	(3,044.00)	(1,726.00)	(6,409.00)	(2,006.00)	(1,082.00)	(276.00)	(316,456.00)
SAIN ALTO	(90,880.00)	(27,406.00)	(1,201.00)	(680.00)	(3,317.00)	(792.00)	(415.00)	(108.00)	(124,799.00)
SALVADOR	(51,161.00)	(15,428.00)	(677.00)	(382.00)	(1,869.00)	(446.00)	(234.00)	(63.00)	(70,260.00)
SANTA MARIA DE LA PAZ	(505,273.00)	(152,369.00)	(6,675.00)	(3,780.00)	(18,439.00)	(4,399.00)	(2,309.00)	(606.00)	(693,850.00)
SOMBRETE	(17,229.00)	(5,196.00)	(228.00)	(130.00)	(628.00)	(150.00)	(79.00)	(21.00)	(23,861.00)
SUSTICACAN	(113,684.00)	(34,283.00)	(1,501.00)	(850.00)	(4,149.00)	(990.00)	(519.00)	(135.00)	(156,111.00)
TABASCO	(71,964.00)	(21,706.00)	(951.00)	(538.00)	(2,628.00)	(627.00)	(330.00)	(87.00)	(98,851.00)
TEPECHTLAN	(92,737.00)	(27,967.00)	(1,226.00)	(693.00)	(3,385.00)	(807.00)	(423.00)	(111.00)	(127,348.00)
TEPETONGO	(51,398.00)	(15,495.00)	(678.00)	(385.00)	(1,675.00)	(448.00)	(235.00)	(63.00)	(70,561.00)
TEUL DE GLEZ ORTEGA	(89,101.00)	(26,866.00)	(1,178.00)	(667.00)	(3,251.00)	(775.00)	(408.00)	(108.00)	(122,356.00)
TLALTEMANGO	(149,077.00)	(44,955.00)	(1,971.00)	(1,115.00)	(5,439.00)	(1,298.00)	(680.00)	(180.00)	(204,715.00)
TRANCOSO	(47,453.00)	(14,311.00)	(626.00)	(354.00)	(1,729.00)	(413.00)	(217.00)	(57.00)	(65,160.00)
VALPARAISO	(257,685.00)	(77,708.00)	(3,485.00)	(1,927.00)	(9,403.00)	(2,243.00)	(1,176.00)	(309.00)	(353,856.00)
VETAGRANDE	(31,220.00)	(9,414.00)	(412.00)	(234.00)	(1,138.00)	(272.00)	(142.00)	(36.00)	(42,866.00)
VILLA DE COS	(254,987.00)	(76,892.00)	(3,369.00)	(1,908.00)	(9,306.00)	(2,220.00)	(1,165.00)	(306.00)	(350,153.00)
VILLA GARCIA	(161,234.00)	(48,621.00)	(2,130.00)	(1,206.00)	(5,883.00)	(1,404.00)	(737.00)	(195.00)	(221,410.00)
VILLA GLEZ ORTEGA	(80,460.00)	(24,264.00)	(1,063.00)	(601.00)	(2,936.00)	(700.00)	(369.00)	(99.00)	(110,492.00)
VILLA HIDALGO	(156,076.00)	(47,066.00)	(2,064.00)	(1,168.00)	(5,697.00)	(1,359.00)	(713.00)	(186.00)	(214,329.00)
VILLANUEVA	(109,251.00)	(32,950.00)	(1,443.00)	(817.00)	(3,986.00)	(952.00)	(500.00)	(126.00)	(150,036.00)
ZACATECAS	724,277.00	218,412.00	9,568.00	5,422.00	26,430.00	6,313.00	3,307.00	874.00	994,603.00
TOTALES	0.00	0.00	0.00	0.00	0.00	0.00	0.00	0.00	0.00

GOBIERNO DEL ESTADO DE ZACATECAS

SECRETARÍA DE FINANZAS

SUBSECRETARÍA DE EGRESOS

DIRECCIÓN DE CONTABILIDAD

IMPORTE MENSUAL DERIVADO DE AJUSTES POR PAGO PROVISIONAL REALIZADO LOS MUNICIPIOS EN 2022

MUNICIPIOS	ENERO	FEBRERO	MARZO	TOTAL ACUMULADO
APOZOL	(17,545.00)	(25,524.00)	(29,187.00)	(72,256.00)
APULCO	(15,716.00)	(22,861.00)	(26,147.00)	(64,724.00)
ATOLINGA	(15,227.00)	(22,152.00)	(25,333.00)	(62,712.00)
BENITO JUÁREZ	(13,302.00)	(19,353.00)	(22,130.00)	(54,785.00)
CALERA	(28,947.00)	(42,112.00)	(48,156.00)	(119,215.00)
CAÑITAS DE FELIPE PESCADOR	(23,852.00)	(34,696.00)	(39,681.00)	(98,229.00)
CONCEPCIÓN DEL ORO	(16,173.00)	(23,526.00)	(26,904.00)	(66,603.00)
CUAUHTEMOC	(21,671.00)	(31,527.00)	(36,053.00)	(89,251.00)
CHALCHIHUITES	105,680.00	153,738.00	175,811.00	435,229.00
EL PLATEADO DE JOAQUÍN AMARO	(17,029.00)	(24,775.00)	(28,332.00)	(70,136.00)
EL SALVADOR	(15,222.00)	(22,145.00)	(25,323.00)	(62,690.00)
FRESNILLO	166,944.00	242,862.00	277,734.00	687,540.00
GENARO CODINA	(31,571.00)	(45,928.00)	(52,521.00)	(130,020.00)
GENERAL ENRIQUE ESTRADA	(17,068.00)	(24,829.00)	(28,393.00)	(70,290.00)
GENERAL FRANCISCO R. MURGUÍA	(89,899.00)	(130,778.00)	(149,556.00)	(370,233.00)
GENERAL. PÁNFILO NATERA	(46,493.00)	(67,637.00)	(77,345.00)	(191,475.00)
GUADALUPE	1,026,924.00	1,493,934.00	1,708,426.00	4,229,284.00
HUANUSCO	(17,384.00)	(25,288.00)	(28,921.00)	(71,593.00)
JALPA	(14,771.00)	(21,487.00)	(24,575.00)	(60,833.00)
JEREZ	(78,659.00)	(114,428.00)	(130,855.00)	(323,942.00)
JIMÉNEZ DEL TEUL	(29,235.00)	(42,528.00)	(48,635.00)	(120,398.00)
JUAN ALDAMA	(23,911.00)	(34,783.00)	(39,779.00)	(98,473.00)
JUCHIPILA	(5,236.00)	(7,621.00)	(8,713.00)	(21,570.00)
LORETO	(79,323.00)	(115,397.00)	(131,964.00)	(326,684.00)
LUÍS MOYA	(31,405.00)	(45,685.00)	(52,247.00)	(129,337.00)
MAZAPIL	162,644.00	236,607.00	270,580.00	669,831.00
MELCHOR OCAMPO	(32,002.00)	(46,555.00)	(53,239.00)	(131,796.00)
MEZQUITAL DEL ORO	(16,376.00)	(23,823.00)	(27,244.00)	(67,443.00)
MIGUEL AUZA	(31,561.00)	(45,916.00)	(52,505.00)	(129,982.00)
MOMAX	(13,180.00)	(19,176.00)	(21,927.00)	(54,283.00)
MONTE ESCOBEDO	(10,219.00)	(14,865.00)	(17,000.00)	(42,084.00)
MORELOS	2,249.00	3,273.00	3,742.00	9,264.00
MOYAHUA DE ESTRADA	(25,584.00)	(37,220.00)	(42,563.00)	(105,367.00)
NOCHISTLAN DE MEJÍA	(38,472.00)	(55,968.00)	(64,006.00)	(158,446.00)
NORIA DE ÁNGELES	(34,503.00)	(50,193.00)	(57,398.00)	(142,094.00)
OJOCALIENTE	238,116.00	346,404.00	396,140.00	980,660.00
PANUCO	(30,982.00)	(45,070.00)	(51,540.00)	(127,592.00)
PINOS	(207,504.00)	(301,866.00)	(345,208.00)	(854,578.00)
RÍO GRANDE	(76,840.00)	(111,784.00)	(127,834.00)	(316,458.00)
SAÍN ALTO	(30,303.00)	(44,083.00)	(50,413.00)	(124,799.00)
SANTA MARÍA DE LA PAZ	(17,061.00)	(24,818.00)	(28,381.00)	(70,260.00)
SOMBRERETE	(168,475.00)	(245,093.00)	(280,282.00)	(693,850.00)
SUSTICACÁN	(5,745.00)	(8,358.00)	(9,558.00)	(23,661.00)
TABASCO	(37,904.00)	(55,145.00)	(63,062.00)	(156,111.00)
TEPECHTLÁN	(24,004.00)	(34,917.00)	(39,930.00)	(98,851.00)
TEPETONGO	(30,921.00)	(44,985.00)	(51,443.00)	(127,349.00)
TEUL DE GONZÁLEZ. ORTEGA	(17,140.00)	(24,930.00)	(28,511.00)	(70,581.00)
TLALTENANGO DE SÁNCHEZ ROMÁN	(29,711.00)	(43,219.00)	(49,426.00)	(122,356.00)
TRANCOSO	(49,706.00)	(72,313.00)	(82,696.00)	(204,715.00)
TRINIDAD GARCÍA DE LA CADENA	(15,821.00)	(23,017.00)	(26,322.00)	(65,160.00)
VALPARAÍSO	(85,920.00)	(124,994.00)	(142,942.00)	(353,856.00)
VETAGRANDE	(10,410.00)	(15,142.00)	(17,316.00)	(42,868.00)
VILLA DE COS	(85,022.00)	(123,687.00)	(141,444.00)	(350,153.00)
VILLA GARCÍA	(53,762.00)	(78,208.00)	(89,440.00)	(221,410.00)
VILLA GONZÁLEZ ORTEGA	(26,830.00)	(39,029.00)	(44,633.00)	(110,492.00)
VILLA HIDALGO	(52,042.00)	(75,709.00)	(86,578.00)	(214,329.00)
VILLANUEVA	(36,430.00)	(52,998.00)	(60,610.00)	(150,038.00)
ZACATECAS	241,512.00	351,323.00	401,768.00	994,603.00
TOTALES	0.00	0.00	0.00	0.00

**LEY DE COORDINACIÓN Y
COLABORACIÓN FINANCIERA
PARA EL ESTADO DE
ZACATECAS Y SUS MUNICIPIOS**

**COMPARATIVOS DE LOS
RESULTADOS DE LOS
COEFICIENTES DEFINITIVOS
2022 vs 2021**

SECRETARÍA DE FINANZAS
SUBSECRETARÍA DE EGRESOS
DIRECCIÓN DE CONTABILIDAD

COMPARATIVO DE PARTICIPACIONES ESTIMADAS (Coeficiente def. 2021 vs Coeficiente def. 2022)

NUM	Municipio	Monto con Coeficiente Efectivo 2021	Monto con Coeficiente Definitivo 2022	Variaciones Coef. Def. 21 - Coef. Def. 22
301	APOZOL	16,367,064.00	16,085,490.00	(281,574.00)
302	APULCO	13,538,783.00	13,286,556.00	(252,227.00)
303	ATOLINGA	10,809,498.00	10,565,115.00	(244,383.00)
304	BENITO JUÁREZ	12,517,228.00	12,303,730.00	(213,498.00)
305	CALERA	84,560,572.00	84,096,004.00	(464,568.00)
306	CAÑITAS DE FELIPE PESCADOR	17,585,753.00	17,202,970.00	(382,783.00)
307	CONCEPCIÓN DEL ORO	34,571,130.00	34,311,599.00	(259,531.00)
308	CUAUHTEMOC	22,838,216.00	22,490,434.00	(347,782.00)
309	CHALCHIHUITES	35,097,970.00	36,794,051.00	1,696,081.00
310	EL PLATEADO DE JOAQUÍN AMARO	8,431,965.00	8,158,647.00	(273,318.00)
311	EL SALVADOR	9,728,410.00	9,484,098.00	(244,312.00)
312	FRESNILLO	379,528,516.00	382,207,850.00	2,679,334.00
313	GENARO CODINA	21,035,956.00	20,529,255.00	(506,701.00)
314	GENERAL ENRIQUE ESTRADA	14,520,384.00	14,246,464.00	(273,920.00)
315	GENERAL FRANCISCO R. MURGUÍA	58,414,181.00	56,971,390.00	(1,442,791.00)
316	GENERAL. PÁNFILO NATERA	38,140,409.00	37,394,228.00	(746,181.00)
317	GUADALUPE	347,954,705.00	364,436,167.00	16,481,462.00
318	HUANUSCO	14,762,228.00	14,483,225.00	(279,003.00)
319	JALPA	58,313,270.00	58,076,190.00	(237,080.00)
320	JEREZ	133,674,652.00	132,412,250.00	(1,262,402.00)
321	JIMÉNEZ DEL TEUL	16,500,103.00	16,030,930.00	(469,173.00)
322	JUAN ALDAMA	38,614,035.00	38,230,273.00	(383,762.00)
323	JUCHIPILA	36,065,146.00	35,981,092.00	(84,054.00)
324	LORETO	71,910,550.00	70,637,471.00	(1,273,079.00)
325	LUÍS MOYA	23,899,189.00	23,395,151.00	(504,038.00)
326	MAZAPIL	103,896,714.00	106,507,019.00	2,610,305.00
327	MELCHOR OCAMPO	15,331,032.00	14,817,419.00	(513,613.00)
328	MEZQUITAL DEL ORO	10,977,272.00	10,714,456.00	(262,816.00)
329	MIGUEL AUZA	42,745,628.00	42,239,088.00	(506,540.00)
330	MOMAX	9,828,198.00	9,616,660.00	(211,538.00)
331	MONTE ESCOBEDO	29,927,516.00	29,763,518.00	(163,998.00)
332	MORELOS	29,367,214.00	29,403,305.00	36,091.00
333	MOYAHUA DE ESTRADA	16,337,237.00	15,926,627.00	(410,610.00)
334	NOCHISTLAN DE MEJÍA	70,750,903.00	70,133,444.00	(617,459.00)
335	NORIA DE ÁNGELES	28,534,479.00	27,980,732.00	(553,747.00)
336	OJOCALIENTE	69,099,304.00	72,920,919.00	3,821,615.00
337	PANUCO	30,752,942.00	30,255,718.00	(497,224.00)
338	PINOS	119,802,479.00	116,472,203.00	(3,330,276.00)
339	RÍO GRANDE	109,311,262.00	108,078,031.00	(1,233,231.00)
340	SAÍN ALTO	41,591,351.00	41,105,018.00	(486,333.00)
341	SANTA MARÍA DE LA PAZ	10,279,807.00	10,006,013.00	(273,794.00)
342	SOMBRERETE	117,288,685.00	114,584,765.00	(2,703,920.00)
343	SUSTICACÁN	6,755,762.00	6,663,562.00	(92,200.00)
344	TABASCO	32,113,724.00	31,505,351.00	(608,373.00)
345	TEPECHTLÁN	22,584,614.00	22,199,402.00	(385,212.00)
346	TEPETONGO	21,481,541.00	20,985,263.00	(496,278.00)
347	TEUL DE GONZÁLEZ. ORTEGA	17,095,019.00	16,819,967.00	(275,052.00)
348	TLALTENANGO DE SÁNCHEZ ROMÁN	57,718,380.00	57,241,569.00	(476,811.00)
349	TRANCOSO	28,750,734.00	27,952,958.00	(797,776.00)
350	TRINIDAD GARCÍA DE LA CADENA	10,803,487.00	10,549,555.00	(253,932.00)
351	VALPARAISO	96,819,367.00	95,440,385.00	(1,378,982.00)
352	VETAGRANDE	19,394,178.00	19,227,108.00	(167,070.00)
353	VILLA DE COS	80,713,327.00	79,348,789.00	(1,364,538.00)
354	VILLA GARCÍA	33,545,781.00	32,682,959.00	(862,822.00)
355	VILLA GONZÁLEZ ORTEGA	23,586,698.00	23,156,122.00	(430,576.00)
356	VILLA HIDALGO	32,372,555.00	31,537,338.00	(835,217.00)
357	VILLANUEVA	62,949,118.00	62,364,414.00	(584,704.00)
358	ZACATECAS	293,147,106.00	297,023,020.00	3,875,914.00
T O T A L E S		3,215,033,327.00	3,215,033,327.00	-

SECRETARÍA DE FINANZAS
SUBSECRETARÍA DE EGRESOS
DIRECCIÓN DE CONTABILIDAD

COMPARATIVO DE PARTICIPACIONES PARA EL EJERCICIO 2021 (Coeficiente Final 2021 vs Coeficiente final 2020) Orden

NUM	Municipio	Presupuesto preliminar 2020	Presupuesto Coeficiente final 2021	Variaciones Coef. Final - 2020 vs 2021
338	PINOS	119,802,479.00	116,472,203.00	(3,330,276.00)
342	SOMBRERETE	117,288,685.00	114,584,765.00	(2,703,920.00)
315	GENERAL FRANCISCO R. MURGUÍA	58,414,181.00	56,971,390.00	(1,442,791.00)
351	VALPARAÍSO	96,819,367.00	95,440,385.00	(1,378,982.00)
353	VILLA DE COS	80,713,327.00	79,348,789.00	(1,364,538.00)
324	LORETO	71,910,550.00	70,637,471.00	(1,273,079.00)
320	JEREZ	133,674,652.00	132,412,250.00	(1,262,402.00)
339	RÍO GRANDE	109,311,262.00	108,078,031.00	(1,233,231.00)
354	VILLA GARCÍA	33,545,781.00	32,682,959.00	(862,822.00)
356	VILLA HIDALGO	32,372,555.00	31,537,338.00	(835,217.00)
349	TRANCOSO	28,750,734.00	27,952,958.00	(797,776.00)
316	GENERAL. PÁNFILO NATERA	38,140,409.00	37,394,228.00	(746,181.00)
334	NOCHISTLAN DE MEJÍA	70,750,903.00	70,133,444.00	(617,459.00)
344	TABASCO	32,113,724.00	31,505,351.00	(608,373.00)
357	VILLANUEVA	62,949,118.00	62,364,414.00	(584,704.00)
335	NORIA DE ÁNGELES	28,534,479.00	27,980,732.00	(553,747.00)
327	MELCHOR OCAMPO	15,331,032.00	14,817,419.00	(513,613.00)
313	GENARO CODINA	21,035,956.00	20,529,255.00	(506,701.00)
329	MIGUEL AUZA	42,745,628.00	42,239,088.00	(506,540.00)
325	LUÍS MOYA	23,899,189.00	23,395,151.00	(504,038.00)
337	PANUCO	30,752,942.00	30,255,718.00	(497,224.00)
346	TEPETONGO	21,481,541.00	20,985,263.00	(496,278.00)
340	SAÍN ALTO	41,591,351.00	41,105,018.00	(486,333.00)
348	TLALTENANGO DE SÁNCHEZ ROMÁN	57,718,380.00	57,241,569.00	(476,811.00)
321	JIMÉNEZ DEL TEUL	16,500,103.00	16,030,930.00	(469,173.00)
305	CALERA	84,560,572.00	84,096,004.00	(464,568.00)
355	VILLA GONZÁLEZ ORTEGA	23,586,698.00	23,156,122.00	(430,576.00)
333	MOYAHUA DE ESTRADA	16,337,237.00	15,926,627.00	(410,610.00)
345	TEPECHTLÁN	22,584,614.00	22,199,402.00	(385,212.00)
322	JUAN ALDAMA	38,614,035.00	38,230,273.00	(383,762.00)
306	CAÑITAS DE FELIPE PESCADOR	17,585,753.00	17,202,970.00	(382,783.00)
308	CUAUHTEMOC	22,838,216.00	22,490,434.00	(347,782.00)
301	APOZOL	16,367,064.00	16,085,490.00	(281,574.00)
318	HUANUSCO	14,762,228.00	14,483,225.00	(279,003.00)
347	TEUL DE GONZÁLEZ. ORTEGA	17,095,019.00	16,819,967.00	(275,052.00)
314	GENERAL ENRIQUE ESTRADA	14,520,384.00	14,246,464.00	(273,920.00)
341	SANTA MARÍA DE LA PAZ	10,279,807.00	10,006,013.00	(273,794.00)
310	EL PLATEADO DE JOAQUÍN AMARO	8,431,965.00	8,158,647.00	(273,318.00)
328	MEZQUITAL DEL ORO	10,977,272.00	10,714,456.00	(262,816.00)
307	CONCEPCIÓN DEL ORO	34,571,130.00	34,311,599.00	(259,531.00)
350	TRINIDAD GARCÍA DE LA CADENA	10,803,487.00	10,549,555.00	(253,932.00)
302	APULCO	13,538,783.00	13,286,556.00	(252,227.00)
303	ATOLINGA	10,809,498.00	10,565,115.00	(244,383.00)
311	EL SALVADOR	9,728,410.00	9,484,098.00	(244,312.00)
319	JALPA	58,313,270.00	58,076,190.00	(237,080.00)
304	BENITO JUÁREZ	12,517,228.00	12,303,730.00	(213,498.00)
330	MOMAX	9,828,198.00	9,616,660.00	(211,538.00)
352	VETAGRANDE	19,394,178.00	19,227,108.00	(167,070.00)
331	MONTE ESCOBEDO	29,927,516.00	29,763,518.00	(163,998.00)
343	SUSTICACÁN	6,755,762.00	6,663,562.00	(92,200.00)
323	JUCHIPILA	36,065,146.00	35,981,092.00	(84,054.00)
332	MORELOS	29,367,214.00	29,403,305.00	36,091.00
309	CHALCHIHUITES	35,097,970.00	36,794,051.00	1,696,081.00
326	MAZAPIL	103,896,714.00	106,507,019.00	2,610,305.00
312	FRESNILLO	379,528,516.00	382,207,850.00	2,679,334.00
336	OJOCALIENTE	69,099,304.00	72,920,919.00	3,821,615.00
358	ZACATECAS	293,147,106.00	297,023,020.00	3,875,914.00
317	GUADALUPE	347,954,705.00	364,436,167.00	16,481,462.00
T O T A L E S		3,215,033,327.00	3,215,033,327.00	0.00

NOTA: No se consideran los recursos vinculados con el Fondo del Impuesto sobre la Renta 2022.

**LEY DE COORDINACIÓN Y
COLABORACIÓN FINANCIERA
PARA EL ESTADO DE
ZACATECAS Y SUS MUNICIPIOS**

**DOCUMENTACIÓN OFICIAL
BASE PARA EL ANÁLISIS DE
DISTRIBUCIÓN**



COORDINACIÓN ESTATAL DE
PLANEACIÓN
ESTADO DE ZACATECAS

SECRETARÍA DE FINANZAS
COORDINACIÓN ADMINISTRATIVA
ÁREA DE CORRESPONDENCIA

29 MAR. 2022

RECIBIDO

HORA 12:24 RECIBI U

Zacatecas, Zac, 29 de marzo 2022

No. de Oficio: COEPLA/224/2022

Asunto: Ruta de consulta de información


Acuse

DRA. SILVIA SAAVEDRA JUÁREZ
SUBSECRETARIA DE EGRESOS DE LA SECRETARIA DE FINANZAS
PRESENTE

En atención a su oficio CONT/0822/22, en el cual solicita 3 ejemplares del Anuario Estadístico de Zacatecas edición 2021; le comento que este producto ya no se elabora de manera impresa, dicha información se encuentra publicada en la página oficial del INEGI (sección Sistemas de consulta\Visualizadores de datos\México en cifras\Tabulados\De integración); o en el siguiente link <https://www.inegi.org.mx/app/areasgeograficas/#collapse-Tabulados> . Cualquier duda al respecto favor de comunicarse a la extensión 10460 o 10461.

Aprovecho la ocasión para enviarle un cordial saludo.


ATENTAMENTE:



Ruth Contreras Rodríguez
M. EN I. RUTH ANGÉLICA CONTRERAS RODRÍGUEZ
COORDINADORA ESTATAL DE PLANEACIÓN

M
C.c.p.- Archivo

ARCHIVO



SECRETARÍA DE
FINANZAS
ESTADO DE ZACATECAS

MEMORANDUM No. 145

SECRETARÍA DE FINANZAS
Dirección de Contabilidad

31 MAR. 2022

RECIBIDO

HORA: 10:16 RECIBI: [Signature]

M.A. NORMA ALEJANDRA SÁNCHEZ GARCÍA
DIRECTORA DE CONTABILIDAD
PRESENTE

Anteponiendo un saludo, en cumplimiento al Capítulo I, del Título IV Transferencias a Municipios de la Ley de Coordinación y Colaboración Financiera del Estado de Zacatecas y sus Municipios, referente a la entrega de participaciones a los Municipios del Estado, y además cumpliendo con las Reglas de Validación de las Cifras del Impuesto Predial y los Derechos por el Suministro de Agua Potable y Alcantarillado, me permito adjuntar:

LAS CIFRAS DEFINITIVAS DE RECAUDACIÓN DEL IMPUESTO PREDIAL Y DERECHOS POR SUMINISTRO DE AGUA CORRESPONDIENTES AL EJERCICIO 2021, ENTREGADAS POR LOS 58 MUNICIPIOS EN LOS FORMATOS ESTABLECIDOS POR ESTA SECRETARÍA DE FINANZAS.


Lo anterior se respalda con la validación otorgada por el Comité de Operación Financiera en su XVII Reunión celebrada el día 30 de marzo del año que transcurre, en los acuerdos siguientes:

Acuerdo No. 2022/COFIN/017-03. Se aprueban por Unanimidad, las Cifras del Impuesto Predial presentadas por los Municipios en los Formatos establecidos por la Secretaría de Finanzas en cumplimiento a los Artículos 34 y 35 de la Ley de Coordinación y Colaboración Financiera y a las Reglas de Validación para los Municipios del Estado de Zacatecas, conforme al siguiente cuadro: -----

ANEXO 1

Acuerdo No. 2022/COFIN/017-04. Se aprueban por Unanimidad, las Cifras de los Derechos por Suministro de Agua Potable y Alcantarillado presentadas por los Municipios en los Formatos establecidos por la Secretaría de Finanzas en cumplimiento a los Artículos 34 y 35 de la Ley de Coordinación y Colaboración Financiera y a las Reglas de Validación para los Municipios del Estado de Zacatecas, conforme al siguiente cuadro: -----

ANEXO 2



SECRETARÍA DE
FINANZAS
ESTADO DE ZACATECAS

Para complementar la información anterior se adjunta de manera electrónica el archivo en Excel y los formatos entregados por los Municipios a esta Dirección a mi cargo como respaldo de los datos informados, reiterando que estamos atentos a cualquier duda y seguimiento de la información.

Sin otro particular, reciba un cordial saludo.

ATENTAMENTE

Ciudad de Zacatecas, a 31 de marzo de 2022

EL DIRECTOR DE COORDINACIÓN Y COLABORACIÓN FINANCIERA



LIC. GUSTAVO ÁVILA QUIROZ

SECRETARÍA DE FINANZAS
DIRECCIÓN DE COORDINACIÓN
Y COLABORACIÓN FINANCIERA

Copias para: M. J. Ricardo Olivares Sánchez. - Secretario de Finanzas.
M. Ec. Juan Carlos López Elías. - Subsecretario de Ingresos.
Ing. Martín Medina. - Jefe del Departamento de Participaciones y Deuda Pública.
Archivo.

LIC'GAQ/LC'Adgr



SECRETARÍA DE
FINANZAS
ESTADO DE ZACATECAS

SECRETARIA DE FINANZAS
SUBSECRETARIA DE INGRESOS
DIRECCIÓN DE COORDINACIÓN Y COLABORACIÓN FINANCIERA

CIFRAS POR RECAUDACIÓN DE IMPUESTO PREDIAL
CIFRAS FINALES 2021

No.	MUNICIPIO	ANUAL 2021	% DE RECAUDACIÓN TOTAL 2021
1	APOZOL	1,347,751.89	0.2976%
2	APULCO	894,674.20	0.1975%
3	ATOLINGA	1,470,311.82	0.3246%
4	BENITO JUAREZ	1,416,747.67	0.3128%
5	CALERA	15,438,114.00	3.4084%
6	CAÑITAS	1,475,329.61	0.3257%
7	CONCEPCION DEL ORO	6,265,672.34	1.3833%
8	CD. CUAUHEMOC	1,473,961.91	0.3254%
9	CHALCHIHUITES	15,194,526.97	3.3546%
10	EL PLATEADO DE JOAQUIN AMARO	600,253.31	0.1325%
11	EL SALVADOR	271,235.57	0.0599%
12	FRESNILLO	59,250,132.60	13.0811%
13	GENARO CODINA	1,206,081.51	0.2663%
14	GRAL. ENRIQUE ESTRADA	1,387,145.34	0.3063%
15	GRAL. FRANCISCO R. MURGUIA	4,651,802.66	1.0270%
16	GRAL. PANFILO NATERA	2,565,866.36	0.5665%
17	GUADALUPE	72,227,221.88	15.9462%
18	HUANUSCO	1,389,374.30	0.3067%
19	JALPA	7,612,476.19	1.6807%
20	JEREZ	25,126,549.24	5.5474%
21	JIMENEZ DEL TEUL	794,065.70	0.1753%
22	JUAN ALDAMA	4,162,582.56	0.9190%
23	JUCHIPILA	6,836,294.41	1.5093%
24	LORETO	5,597,001.84	1.2357%
25	LUIS MOYA	2,394,924.16	0.5287%
26	MAZAPIL	33,337,889.26	7.3603%
27	MELCHOR OCAMPO	180,023.28	0.0397%
28	MEZQUITAL DEL ORO	689,402.20	0.1522%
29	MIGUEL AUZA	4,322,447.69	0.9543%
30	MOMAX	987,528.00	0.2180%
31	MONTE ESCOBEDO	4,217,391.65	0.9311%
32	MORELOS	4,223,214.07	0.9324%
33	MOYAHUA	1,788,609.34	0.3949%
34	NOCHISTLAN	11,605,504.39	2.5622%
35	NORIA DE ANGELES	2,949,348.84	0.6512%
36	OJOCALIENTE	14,295,952.03	3.1562%
37	PANUCO	1,453,917.09	0.3210%

38	PINOS	4,427,235.07	0.9774%
39	RIO GRANDE	11,623,562.29	2.5662%
40	SAIN ALTO	5,402,062.91	1.1927%
41	STA. MARIA DE LA PAZ	934,572.03	0.2063%
42	SOMBRETE	12,896,360.37	2.8472%
43	SUSTICACAN	574,999.00	0.1269%
44	TABASCO	2,754,118.62	0.6080%
45	TEPECHITLAN	2,494,902.04	0.5508%
46	TEPETONGO	2,208,064.09	0.4875%
47	TEUL DE GONZALEZ ORTEGA	1,704,476.38	0.3763%
48	TLALTENANGO	7,791,108.03	1.7201%
49	TRANCOSO	414,155.03	0.0914%
50	TRINIDAD GARCIA DE LA CADENA	1,245,936.87	0.2751%
51	VALPARAISO	13,175,521.48	2.9089%
52	VETAGRANDE	1,264,053.00	0.2791%
53	VILLA DE COS	4,807,833.78	1.0615%
54	VILLA GARCIA	1,636,592.00	0.3613%
55	VILLA GONZALEZ ORTEGA	1,461,540.37	0.3227%
56	VILLA HIDALGO	1,387,902.02	0.3064%
57	VILLANUEVA	6,443,514.22	1.4226%
58	ZACATECAS	47,193,694.25	10.4193%
	SUMAS	452,943,529.73	100.0000%



SECRETARÍA DE
FINANZAS
ESTADO DE ZACATECAS

SECRETARIA DE FINANZAS
SUBSECRETARIA DE INGRESOS
DIRECCIÓN DE COORDINACIÓN Y COLABORACIÓN FINANCIERA

CIFRAS POR DERECHOS DEL SUMINISTRO DE AGUA POTABLE Y ALCANTARILLADO
CIFRAS FINALES 2021

No.	MUNICIPIO	ANUAL 2021	% DE RECAUDACIÓN TOTAL 2021
1	APOZOL	1,693,317.17	0.2319%
2	APULCO	1,027,613.96	0.1407%
3	ATOLINGA	425,292.29	0.0582%
4	BENITO JUAREZ	287,840.50	0.0394%
5	CALERA	27,081,790.87	3.7081%
6	CAÑITAS	711,297.50	0.0974%
7	CONCEPCION DEL ORO	985,996.50	0.1350%
8	CD. CUAUHTEMOC	2,727,630.96	0.3735%
9	CHALCHIHUITES	974,132.04	0.1334%
10	EL PLATEADO DE JOAQUIN AMARO	285,569.80	0.0391%
11	EL SALVADOR	45,680.00	0.0063%
12	FRESNILLO	99,385,272.75	13.6080%
13	GENARO CODINA	685,664.74	0.0939%
14	GRAL. ENRIQUE ESTRADA	2,270,966.05	0.3109%
15	GRAL. FRANCISCO R. MURGUIA	1,248,908.56	0.1710%
16	GRAL. PANFILO NATERA	1,893,665.16	0.2593%
17	GUADALUPE	238,219,178.38	32.6175%
18	HUANUSCO	1,321,693.15	0.1810%
19	JALPA	12,356,649.88	1.6919%
20	JEREZ	28,204,061.71	3.8618%
21	JIMENEZ DEL TEUL	347,360.00	0.0476%
22	JUAN ALDAMA	4,871,552.68	0.6670%
23	JUCHIPILA	8,936,998.26	1.2237%
24	LORETO	2,670,618.30	0.3657%
25	LUIS MOYA	1,365,892.23	0.1870%
26	MAZAPIL	193,688.27	0.0265%
27	MELCHOR OCAMPO	34,085.00	0.0047%
28	MEZQUITAL DEL ORO	470,769.00	0.0645%
29	MIGUEL AUZA	5,016,150.20	0.6868%
30	MOMAX	797,631.54	0.1092%
31	MONTE ESCOBEDO	3,978,059.21	0.5447%
32	MORELOS	12,321,651.62	1.6871%
33	MOYAHUA	1,247,542.72	0.1708%
34	NOCHISTLAN	15,180,333.36	2.0785%
35	NORIA DE ANGELES	408,172.25	0.0559%

36	OJOCALIENTE	6,687,401.78	0.9157%
37	PANUCO	3,081,930.50	0.4220%
38	PINOS	1,858,683.52	0.2545%
39	RIO GRANDE	20,957,276.35	2.8695%
40	SAIN ALTO	747,474.79	0.1023%
41	STA. MARIA DE LA PAZ	539,025.00	0.0738%
42	SOMBRERETE	8,435,916.85	1.1551%
43	SUSTICACAN	680,077.89	0.0931%
44	TABASCO	3,315,190.88	0.4539%
45	TEPECHITLAN	2,751,175.47	0.3767%
46	TEPETONGO	343,315.88	0.0470%
47	TEUL DE GONZALEZ ORTEGA	1,843,466.58	0.2524%
48	TLALTENANGO	11,536,480.78	1.5796%
49	TRANCOSO	1,577,400.29	0.2160%
50	TRINIDAD GARCIA DE LA CADENA	953,978.92	0.1306%
51	VALPARAISO	9,815,310.57	1.3439%
52	VETAGRANDE	4,107,227.20	0.5624%
53	VILLA DE COS	4,450,405.96	0.6094%
54	VILLA GARCIA	1,864,552.70	0.2553%
55	VILLA GONZALEZ ORTEGA	1,285,665.00	0.1760%
56	VILLA HIDALGO	284,053.00	0.0389%
57	VILLANUEVA	7,478,988.04	1.0240%
58	ZACATECAS	156,074,634.11	21.3701%
SUMAS		730,342,358.67	100.0000%