


**Informe Financiero al Primer Trimestre de 2020**  
**Estado Analítico de la Deuda y Otros Pasivos**  
**Del 1 de enero al 31 de marzo de 2020**  
**(Pesos)**  
**Colegio de Educación Profesional Técnica de Zacatecas**


| Denominación de las Deudas                 | Moneda de Contratación | Institución o País Acreedor | Saldo Inicial del Periodo | Saldo Final del Periodo |
|--|------------------------|-----------------------------|---------------------------|-------------------------|
| <b>DEUDA PUBLICA</b>                       |                        |                             |                           |                         |
| <b>Otros Pasivos</b>                       |                        |                             |                           |                         |
| Subtotal de otras Obligaciones Financieras |                        |                             | 4,288,298                 | 2,233,805               |
| Otros Pasivos del Ente                     | Pesos Mexicanos        | DIVERSOS PASIVOS            | 4,288,298                 | 2,233,805               |
| Subtotal de Otros pasivos del Ente         |                        |                             | 4,288,298                 | 2,233,805               |
| Subtotal Otros Pasivos                     |                        |                             | 4,288,298                 | 2,233,805               |
| <b>TOTAL DEUDA Y OTROS PASIVOS</b>         |                        |                             | <b>4,288,298</b>          | <b>2,233,805</b>        |

Bajo protesta de decir verdad declaramos que los Estados Financieros y sus Notas son razonablemente correctos y responsabilidad del emisor


---

 L.C. EDUARDO BENJAMIN MORONES DUEÑAS  
 DIRECTOR GENERAL


---

 L.C. CHRISTIAN JOSUÉ DURÓN MEDINA  
 COORDINADOR ADMINISTRACIÓN Y FINANZAS

Contable/8

04/04/2020 11:37

**Colegio de Educación Profesional Técnica de Zacatecas**  
**Estado Analítico del Ejercicio del Presupuesto de Egresos**  
**Clasificación Económica (Tipo de Gasto)**  
**Informe Financiero al Primer Trimestre de 2020**

| Concepto  | EGRESOS           |                                |                   |                   |                   | Subejercicio<br>6 = ( 3 - 4 ) |
|---|-------------------|--------------------------------|-------------------|-------------------|-------------------|-------------------------------|
|   | Aprobado          | Ampliaciones/<br>(Reducciones) | Modificado        | Devengado         | Pagado            |                               |
|   | 1                 | 2                              | 3 = ( 1 + 2 )     | 4                 | 5                 |                               |
| 1 Gasto Corriente                                   | 19,204,959        | 3,016                          | 19,207,975        | 17,355,499        | 16,929,739        | 1,852,475                     |
| 2 Gasto de Capital                                  | 29,938            | 0                              | 29,938            | 0                 | 0                 | 29,938                        |
| 3 Amortización de la deuda y disminución de pasivos | 0                 | 0                              | 0                 | 0                 | 0                 | 0                             |
| 4 Pensiones y Jubilaciones                          | 0                 | 0                              | 0                 | 0                 | 0                 | 0                             |
| 5 Participaciones                                   | 0                 | 0                              | 0                 | 0                 | 0                 | 0                             |
| <b>TOTAL</b>  | <b>19,234,897</b> | <b>3,016</b>                   | <b>19,237,913</b> | <b>17,355,499</b> | <b>16,929,739</b> | <b>1,882,413</b>              |

**Colegio de Educación Profesional Técnica de Zacatecas**  
**Estado Analítico del Ejercicio del Presupuesto de Egresos**  
**Clasificación Funcional (Finalidad y Función)**  
**Informe Financiero al Primer Trimestre de 2020**

| Concepto     | EGRESOS           |                                |                   |                   |                   | Subejercicio<br>6 = ( 3 - 4 ) |
|--------------|-------------------|--------------------------------|-------------------|-------------------|-------------------|-------------------------------|
|              | Aprobado          | Ampliaciones/<br>(Reducciones) | Modificado        | Devengado         | Pagado            |                               |
|              | 1                 | 2                              | 3 = ( 1 + 2 )     | 4                 | 5                 |                               |
|              | 19,234,897        | 3,016                          | 19,237,913        | 17,355,499        | 16,929,739        | 1,882,413                     |
| <b>TOTAL</b> | <b>19,234,897</b> | <b>3,016</b>                   | <b>19,237,913</b> | <b>17,355,499</b> | <b>16,929,739</b> | <b>1,882,413</b>              |

*[Handwritten signature]*

*[Handwritten mark]*



**Colegio de Educación Profesional Técnica de Zacatecas**  
**Estado Analítico del Ejercicio del Presupuesto de Egresos**  
**Clasificación Por Objeto del Gasto (Capítulo y Concepto)**  
**Informe Financiero al Primer Trimestre de 2020**

| Concepto  | EGRESOS           |                                |                   |                   |                   | Subejercicio<br>6 = ( 3 - 4 ) |
|---|-------------------|--------------------------------|-------------------|-------------------|-------------------|-------------------------------|
|   | Aprobado          | Ampliaciones/<br>(Reducciones) | Modificado        | Devengado         | Pagado            |                               |
|   | 1                 | 2                              | 3 = ( 1 + 2 )     | 4                 | 5                 |                               |
| <b>Servicios Personales</b>   | <b>17,546,605</b> | <b>0</b>                       | <b>17,546,605</b> | <b>16,552,797</b> | <b>16,127,037</b> | <b>993,808</b>                |
| REMUNERACIONES AL PERSONAL DE CARACTER PERMANENTE                         | 6,810,052         | (92,088)                       | 6,717,965         | 6,710,028         | 6,710,028         | 7,936                         |
| REMUNERACIONES AL PERSONAL DE CARACTER TRANSITORIO                        | 196,184           | (56,893)                       | 139,290           | 95,812            | 95,812            | 43,478                        |
| REMUNERACIONES ADICIONALES Y ESPECIALES                                   | 5,127,888         | 117,917                        | 5,245,805         | 5,235,567         | 5,229,557         | 10,238                        |
| SEGURIDAD SOCIAL  | 2,404,986         | 51,308                         | 2,456,294         | 1,757,548         | 1,650,984         | 698,747                       |
| OTRAS PRESTACIONES SOCIALES Y ECONOMICAS                                  | 2,349,722         | (80,187)                       | 2,269,535         | 2,217,955         | 1,992,747         | 51,580                        |
| PREVISIONES   | 0                 | 0                              | 0                 | 0                 | 0                 | 0                             |
| PAGO DE ESTIMULOS A SERVIDORES PUBLICOS                                   | 657,773           | 59,943                         | 717,716           | 535,887           | 447,908           | 181,829                       |
| <b>Materiales y Suministros</b>   | <b>544,256</b>    | <b>0</b>                       | <b>544,256</b>    | <b>203,476</b>    | <b>203,476</b>    | <b>340,779</b>                |
| MATERIALES DE ADMINISTRACION, EMISION DE DOCUMENTOS Y ARTICULOS OFICIALES | 131,099           | 2,825                          | 133,924           | 94,490            | 94,490            | 39,434                        |
| ALIMENTOS Y UTENSILIOS  | 48,005            | (13,269)                       | 34,736            | 7,754             | 7,754             | 26,982                        |
| MATERIAS PRIMAS Y MATERIALES DE PRODUCCIÓN Y COMERCIALIZACIÓN             | 2,395             | 928                            | 3,323             | 928               | 928               | 2,395                         |
| MATERIALES Y ARTICULOS DE CONSTRUCCION Y DE REPARACION                    | 180,375           | 3,112                          | 183,487           | 45,175            | 45,175            | 138,312                       |
| PRODUCTOS QUIMICOS, FARMACEUTICOS Y DE LABORATORIO                        | 18,606            | (7,103)                        | 11,503            | 755               | 755               | 10,748                        |
| COMBUSTIBLES, LUBRICANTES Y ADITIVOS                                      | 20,215            | 5,772                          | 25,987            | 23,783            | 23,783            | 2,204                         |
| VESTUARIO, BLANCOS, PRENDAS DE PROTECCION Y ARTICULOS DEPORTIVOS          | 48,108            | 16,020                         | 64,128            | 27,604            | 27,604            | 36,524                        |
| MATERIALES Y SUMINISTROS PARA SEGURIDAD                                   | 0                 | 0                              | 0                 | 0                 | 0                 | 0                             |
| HERRAMIENTAS, REFACCIONES Y ACCESORIOS MENORES                            | 95,452            | (8,285)                        | 87,167            | 2,987             | 2,987             | 84,180                        |
| <b>Servicios Generales</b>  | <b>1,114,098</b>  | <b>3,016</b>                   | <b>1,117,114</b>  | <b>599,226</b>    | <b>599,226</b>    | <b>517,889</b>                |
| SERVICIOS BASICOS   | 251,883           | (4,568)                        | 247,315           | 210,277           | 210,277           | 37,038                        |
| SERVICIOS DE ARRENDAMIENTO  | 7,250             | 6,506                          | 13,756            | 11,054            | 11,054            | 2,702                         |
| SERVICIOS PROFESIONALES, CIENTÍFICOS, TÉCNICOS Y OTROS SERVICIOS          | 145,327           | 1,761                          | 147,088           | 94,169            | 94,169            | 52,919                        |

| Concepto   | EGRESOS          |                                |                  |                |                | Subejercicio<br>6 = (3 - 4) |
|--|------------------|--------------------------------|------------------|----------------|----------------|-----------------------------|
|  | Aprobado         | Ampliaciones/<br>(Reducciones) | Modificado       | Devengado      | Pagado         |                             |
|  | 1                | 2                              | 3 = (1 + 2)      | 4              | 5              |                             |
| <b>Servicios Generales</b>   | <b>1,114,098</b> | <b>3,016</b>                   | <b>1,117,114</b> | <b>599,226</b> | <b>599,226</b> | <b>517,889</b>              |
| SERVICIOS FINANCIEROS, BANCARIOS Y COMERCIALES                     | 109,332          | 25,574                         | 134,906          | 119,857        | 119,857        | 15,049                      |
| SERVICIOS DE INSTALACION, REPARACION, MANTENIMIENTO Y CONSERVACION | 168,966          | 1,303                          | 170,270          | 22,315         | 22,315         | 147,954                     |
| SERVICIOS DE COMUNICACIÓN SOCIAL Y PUBLICIDAD                      | 123,253          | 2,607                          | 125,861          | 74,621         | 74,621         | 51,239                      |
| SERVICIOS DE TRASLADO Y VIÁTICOS                                   | 212,261          | (2,096)                        | 210,165          | 39,491         | 39,491         | 170,674                     |
| SERVICIOS OFICIALES  | 36,350           | 2,857                          | 39,207           | 10,233         | 10,233         | 28,974                      |
| OTROS SERVICIOS GENERALES  | 59,476           | (30,929)                       | 28,546           | 17,208         | 17,208         | 11,338                      |
| <b>Transrerencias,Asignaciones,Subsidios y Otras Ayudas</b>        | <b>0</b>         | <b>0</b>                       | <b>0</b>         | <b>0</b>       | <b>0</b>       | <b>0</b>                    |
| TRANSFERENCIAS INTERNAS Y ASIGNACIONES AL SECTOR PUBLICO           | 0                | 0                              | 0                | 0              | 0              | 0                           |
| TRANSFERENCIAS AL RESTO DEL SECTOR PÚBLICO                         | 0                | 0                              | 0                | 0              | 0              | 0                           |
| SUBSIDIOS Y SUBVENCIONES   | 0                | 0                              | 0                | 0              | 0              | 0                           |
| AYUDAS SOCIALES  | 0                | 0                              | 0                | 0              | 0              | 0                           |
| PENSIONES Y JUBILACIONES   | 0                | 0                              | 0                | 0              | 0              | 0                           |
| TRANSFERENCIAS A FIDEICOMISOS, MANDATOS Y OTROS ANÁLOGOS           | 0                | 0                              | 0                | 0              | 0              | 0                           |
| TRANSFERENCIAS A LA SEGURIDAD SOCIAL                               | 0                | 0                              | 0                | 0              | 0              | 0                           |
| DONATIVOS  | 0                | 0                              | 0                | 0              | 0              | 0                           |
| TRANSFERENCIAS AL EXTERIOR   | 0                | 0                              | 0                | 0              | 0              | 0                           |
| <b>Bienes Muebles, Inmuebles e Intangibles</b>                     | <b>29,938</b>    | <b>0</b>                       | <b>29,938</b>    | <b>0</b>       | <b>0</b>       | <b>29,938</b>               |
| MOBILIARIO Y EQUIPO DE ADMINISTRACIÓN                              | 21,786           | 0                              | 21,786           | 0              | 0              | 21,786                      |
| MOBILIARIO Y EQUIPO EDUCACIONAL Y RECREATIVO                       | 5,152            | 0                              | 5,152            | 0              | 0              | 5,152                       |
| EQUIPO E INSTRUMENTAL MÉDICO Y DE LABORATORIO                      | 0                | 0                              | 0                | 0              | 0              | 0                           |
| VEHÍCULOS Y EQUIPO DE TRANSPORTE                                   | 0                | 0                              | 0                | 0              | 0              | 0                           |
| EQUIPO DE DEFENSA Y SEGURIDAD                                      | 0                | 0                              | 0                | 0              | 0              | 0                           |
| MAQUINARIA, OTROS EQUIPOS Y HERRAMIENTAS                           | 3,000            | 0                              | 3,000            | 0              | 0              | 3,000                       |
| ACTIVOS BIOLÓGICOS   | 0                | 0                              | 0                | 0              | 0              | 0                           |

| Concepto  | EGRESOS       |                                |               |           |          | Subejercicio<br>6 = (3 - 4) |
|---|---------------|--------------------------------|---------------|-----------|----------|-----------------------------|
|   | Aprobado      | Ampliaciones/<br>(Reducciones) | Modificado    | Devengado | Pagado   |                             |
|   | 1             | 2                              | 3 = (1 + 2)   | 4         | 5        |                             |
| <b>Bienes Muebles, Inmuebles e Intangibles</b>                | <b>29,938</b> | <b>0</b>                       | <b>29,938</b> | <b>0</b>  | <b>0</b> | <b>29,938</b>               |
| BIENES INMUEBLES  | 0             | 0                              | 0             | 0         | 0        | 0                           |
| ACTIVOS INTANGIBLES   | 0             | 0                              | 0             | 0         | 0        | 0                           |
| <b>Inversión Pública</b>                                      | <b>0</b>      | <b>0</b>                       | <b>0</b>      | <b>0</b>  | <b>0</b> | <b>0</b>                    |
| OBRA PUBLICA EN BIENES DE DOMINIO PÚBLICO                     | 0             | 0                              | 0             | 0         | 0        | 0                           |
| OBRA PUBLICA EN BIENES PROPIOS                                | 0             | 0                              | 0             | 0         | 0        | 0                           |
| PROYECTOS PRODUCTIVOS Y ACCIONES DE FOMENTO                   | 0             | 0                              | 0             | 0         | 0        | 0                           |
| <b>Inversiones Financieras y Otras Provisiones</b>            | <b>0</b>      | <b>0</b>                       | <b>0</b>      | <b>0</b>  | <b>0</b> | <b>0</b>                    |
| INVERSIONES PARA EL FOMENTO DE ACTIVIDADES PRODUCTIVAS        | 0             | 0                              | 0             | 0         | 0        | 0                           |
| ACCIONES Y PARTICIPACIONES DE CAPITAL                         | 0             | 0                              | 0             | 0         | 0        | 0                           |
| COMPRA DE TÍTULOS Y VALORES                                   | 0             | 0                              | 0             | 0         | 0        | 0                           |
| CONCESIONES DE PRÉSTAMOS                                      | 0             | 0                              | 0             | 0         | 0        | 0                           |
| INVERSIONES EN FIDEICOMISOS, MANDATOS Y OTROS ANÁLOGOS        | 0             | 0                              | 0             | 0         | 0        | 0                           |
| OTRAS INVERSIONES FINANCIERAS                                 | 0             | 0                              | 0             | 0         | 0        | 0                           |
| PROVISIONES PARA CONTINGENCIAS Y OTRAS EROGACIONES ESPECIALES | 0             | 0                              | 0             | 0         | 0        | 0                           |
| <b>Participaciones y Aportaciones</b>                         | <b>0</b>      | <b>0</b>                       | <b>0</b>      | <b>0</b>  | <b>0</b> | <b>0</b>                    |
| PARTICIPACIONES   | 0             | 0                              | 0             | 0         | 0        | 0                           |
| APORTACIONES  | 0             | 0                              | 0             | 0         | 0        | 0                           |
| CONVENIOS   | 0             | 0                              | 0             | 0         | 0        | 0                           |
| <b>Deuda Pública</b>  | <b>0</b>      | <b>0</b>                       | <b>0</b>      | <b>0</b>  | <b>0</b> | <b>0</b>                    |
| AMORTIZACION DE LA DEUDA PÚBLICA                              | 0             | 0                              | 0             | 0         | 0        | 0                           |
| INTERESES DE LA DEUDA PÚBLICA                                 | 0             | 0                              | 0             | 0         | 0        | 0                           |
| COMISIONES DE LA DEUDA PÚBLICA                                | 0             | 0                              | 0             | 0         | 0        | 0                           |
| GASTOS DE LA DEUDA PÚBLICA                                    | 0             | 0                              | 0             | 0         | 0        | 0                           |
| COSTO POR COBERTURAS  | 0             | 0                              | 0             | 0         | 0        | 0                           |



| Concepto   | EGRESOS           |                                |                   |                   |                   | Subejercicio     |
|--|-------------------|--------------------------------|-------------------|-------------------|-------------------|------------------|
|  | Aprobado          | Ampliaciones/<br>(Reducciones) | Modificado        | Devengado         | Pagado            |                  |
|  | 1                 | 2                              | 3 = (1 + 2)       | 4                 | 5                 |                  |
| <b>Deuda Pública</b>                               | 0                 | 0                              | 0                 | 0                 | 0                 | 0                |
| APOYOS FINANCIEROS                                 | 0                 | 0                              | 0                 | 0                 | 0                 | 0                |
| ADEUDOS DE EJERCICIOS FISCALES ANTERIORES (ADEFAS) | 0                 | 0                              | 0                 | 0                 | 0                 | 0                |
| <b>TOTAL</b>                                       | <b>19,234,897</b> | <b>3,016</b>                   | <b>19,237,913</b> | <b>17,355,499</b> | <b>16,929,739</b> | <b>1,882,413</b> |

**Colegio de Educación Profesional Técnica de Zacatecas**  
**Estado Analítico del Ejercicio del Presupuesto de Egresos**  
**Clasificación Administrativa**  
**Informe Financiero al Primer Trimestre de 2020**

| Concepto  | EGRESOS          |                                |                  |                  |                  | Subejercicio<br>6 = (3 - 4) |
|---|------------------|--------------------------------|------------------|------------------|------------------|-----------------------------|
|   | Aprobado         | Ampliaciones/<br>(Reducciones) | Modificado       | Devengado        | Pagado           |                             |
|   | 1                | 2                              | 3 = (1 + 2)      | 4                | 5                |                             |
| <b>Entidades Paraestatales y Fideicomisos No Empresariales y No Financieros</b>                           | <b>2,194,698</b> | <b>(192,587)</b>               | <b>2,002,112</b> | <b>1,261,593</b> | <b>1,261,593</b> | <b>740,519</b>              |
| 90 COLEGIO DE EDUCACIÓN PROFESIONAL TÉCNICA DEL ESTADO DE ZACATECAS                                       | 2,194,698        | (192,587)                      | 2,002,112        | 1,261,593        | 1,261,593        | 740,519                     |
| <b>Instituciones Públicas de Seguridad Social</b>   | <b>0</b>         | <b>0</b>                       | <b>0</b>         | <b>0</b>         | <b>0</b>         | <b>0</b>                    |
|   | 0                | 0                              | 0                | 0                | 0                | 0                           |
| <b>ENTIDADES PARAESTATALES EMPRESARIALES NO FINANCIERAS CON PARTICIPACION ESTATAL MAYORITARIA</b>         | <b>0</b>         | <b>0</b>                       | <b>0</b>         | <b>0</b>         | <b>0</b>         | <b>0</b>                    |
|   | 0                | 0                              | 0                | 0                | 0                | 0                           |
| <b>Entidades Paraestatales Empresariales No Financieras con Participación Estatal Mayoritaria</b>         | <b>0</b>         | <b>0</b>                       | <b>0</b>         | <b>0</b>         | <b>0</b>         | <b>0</b>                    |
|   | 0                | 0                              | 0                | 0                | 0                | 0                           |
| <b>Fideicomisos Empresariales No Financieros con Participación Estatal Mayoritaria</b>                    | <b>0</b>         | <b>0</b>                       | <b>0</b>         | <b>0</b>         | <b>0</b>         | <b>0</b>                    |
|   | 0                | 0                              | 0                | 0                | 0                | 0                           |
| <b>SECTOR PUBLICO FINANCIERO</b>  | <b>0</b>         | <b>0</b>                       | <b>0</b>         | <b>0</b>         | <b>0</b>         | <b>0</b>                    |
|   | 0                | 0                              | 0                | 0                | 0                | 0                           |
| <b>ENTIDADES PARAESTATALES EMPRESARIALES FINANCIERAS MONETARIAS CON PARTICIPACION ESTATAL MAYORITARIA</b> | <b>0</b>         | <b>0</b>                       | <b>0</b>         | <b>0</b>         | <b>0</b>         | <b>0</b>                    |
|   | 0                | 0                              | 0                | 0                | 0                | 0                           |
| <b>Bancos de Inversión y Desarrollo</b>   | <b>0</b>         | <b>0</b>                       | <b>0</b>         | <b>0</b>         | <b>0</b>         | <b>0</b>                    |
|   | 0                | 0                              | 0                | 0                | 0                | 0                           |
| <b>Bancos Comerciales</b>   | <b>0</b>         | <b>0</b>                       | <b>0</b>         | <b>0</b>         | <b>0</b>         | <b>0</b>                    |
|   | 0                | 0                              | 0                | 0                | 0                | 0                           |
| <b>Otros Bancos</b>   | <b>0</b>         | <b>0</b>                       | <b>0</b>         | <b>0</b>         | <b>0</b>         | <b>0</b>                    |
|   | 0                | 0                              | 0                | 0                | 0                | 0                           |



| Concepto  | EGRESOS  |                                |             |           |        | Subejercicio<br>6 = (3 - 4) |
|---|----------|--------------------------------|-------------|-----------|--------|-----------------------------|
|   | Aprobado | Ampliaciones/<br>(Reducciones) | Modificado  | Devengado | Pagado |                             |
|   | 1        | 2                              | 3 = (1 + 2) | 4         | 5      |                             |
| Fondos del Mercado de Dinero  | 0<br>0   | 0<br>0                         | 0<br>0      | 0<br>0    | 0<br>0 | 0<br>0                      |
| ENTIDADES PARAESTATALES FINANCIERAS NO MONETARIAS CON PARTICIPACION ESTATAL MAYORITARIA | 0<br>0   | 0<br>0                         | 0<br>0      | 0<br>0    | 0<br>0 | 0<br>0                      |
| FIDEICOMISOS FINANCIEROS PUBLICOS CON PARTICIPACION ESTATAL MAYORITARIA                 | 0<br>0   | 0<br>0                         | 0<br>0      | 0<br>0    | 0<br>0 | 0<br>0                      |
| Fondos de Inversión Fuera del Mercado de Dinero   | 0<br>0   | 0<br>0                         | 0<br>0      | 0<br>0    | 0<br>0 | 0<br>0                      |
| Otros Intermediarios Financieros, excepto Sociedades de Seguros y Fondos de Pensiones   | 0<br>0   | 0<br>0                         | 0<br>0      | 0<br>0    | 0<br>0 | 0<br>0                      |
| Auxiliares Financieros  | 0<br>0   | 0<br>0                         | 0<br>0      | 0<br>0    | 0<br>0 | 0<br>0                      |
| Instituciones Financieras Cautivas y Prestamistas de Dinero                             | 0<br>0   | 0<br>0                         | 0<br>0      | 0<br>0    | 0<br>0 | 0<br>0                      |
| Sociedades de Seguros (SS) y Fondos de Pensiones (FP)                                   | 0<br>0   | 0<br>0                         | 0<br>0      | 0<br>0    | 0<br>0 | 0<br>0                      |
| SECTOR PUBLICO MUNICIPAL  | 0<br>0   | 0<br>0                         | 0<br>0      | 0<br>0    | 0<br>0 | 0<br>0                      |

| Concepto     | EGRESOS   |                                |               |           |           | Subejercicio<br>6 = ( 3 - 4 ) |
|--------------|-----------|--------------------------------|---------------|-----------|-----------|-------------------------------|
|              | Aprobado  | Ampliaciones/<br>(Reducciones) | Modificado    | Devengado | Pagado    |                               |
|              | 1         | 2                              | 3 = ( 1 + 2 ) | 4         | 5         |                               |
| <b>TOTAL</b> | 2,194,698 | (192,587)                      | 2,002,112     | 1,261,593 | 1,261,593 | 740,519                       |





**Informe Financiero al Primer Trimestre de 2020**  
**Estado de Cambios en la Situación Financiera**  
**Del 1 de enero al 31 de marzo de 2020**  
**(Pesos)**  
**Ente Público: Colegio de Educación Profesional Técnica de Zacatecas**

| CONCEPTO   | Origen           | Aplicación | CONCEPTO  | Origen           | Aplicación       |
|--|------------------|------------|---|------------------|------------------|
| <b>ACTIVO</b>  | <b>2,851,901</b> | <b>0</b>   | <b>PASIVO</b>   | <b>0</b>         | <b>2,054,493</b> |
| <i>Activo Circulante</i>                                       | <b>2,851,901</b> | <b>0</b>   | <i>Pasivo Circulante</i>  | <b>0</b>         | <b>2,054,493</b> |
| Efectivo y Equivalentes  | 1,169,006        | 0          | Cuentas por Pagar a Corto Plazo   | 0                | 2,054,493        |
| Derechos a Recibir Efectivo o Equivalentes                     | 1,682,895        | 0          | Documentos por Pagar a Corto Plazo  | 0                | 0                |
| Derechos a Recibir Bienes o Servicios                          | 0                | 0          | Porción a Corto Plazo de la Deuda Pública a Largo Plazo                             | 0                | 0                |
| Inventarios  | 0                | 0          | Titulos y Valores a Corto Plazo   | 0                | 0                |
| Almacenes  | 0                | 0          | Pasivos Diferidos a Corto Plazo   | 0                | 0                |
| Estimación por Pérdida o Deterioro de Activos Circulantes      | 0                | 0          | Fondos y Bienes de Terceros en Garantía y/o Administración a Corto Plazo            | 0                | 0                |
| Otros Activos Circulantes                                      | 0                | 0          | Provisiones a Corto Plazo   | 0                | 0                |
|  |                  |            | Otros Pasivos a Corto Plazo   | 0                | 0                |
| <i>Activo No Circulante</i>                                    | <b>0</b>         | <b>0</b>   | <i>Pasivo No Circulante</i>   | <b>0</b>         | <b>0</b>         |
| Inversiones Financieras a Largo Plazo                          | 0                | 0          | Cuentas por Pagar a Largo Plazo   | 0                | 0                |
| Derechos a Recibir Efectivo o Equivalentes a Largo Plazo       | 0                | 0          | Documentos Por Pagar A Largo Plazo  | 0                | 0                |
| Bienes Inmuebles, Infraestructura y Construcciones en Proceso. | 0                | 0          | Deuda Pública a Largo Plazo   | 0                | 0                |
| Bienes Muebles   | 0                | 0          | Pasivos Diferidos a Largo Plazo   | 0                | 0                |
| Activos Intangibles  | 0                | 0          | Fondos y Bienes de Terceros en Garantía y/o en Administración a Largo Plazo         | 0                | 0                |
| Depreciación, Deterioro y Amortización Acumulada de Bienes     | 0                | 0          | Provisiones a Largo Plazo   | 0                | 0                |
| Activos Diferidos  | 0                | 0          |   |                  |                  |
| Estimación por Pérdida o Deterioro de Activos no Circulantes   | 0                | 0          | <b>HACIENDA PÚBLICA/ PATRIMONIO</b>   | <b>1,235,912</b> | <b>863,848</b>   |
| Otros Activos No Circulantes                                   | 0                | 0          | <i>Hacienda Pública/Patrimonio Contribuido</i>                                      | <b>0</b>         | <b>0</b>         |
|  |                  |            | Aportaciones  | 0                | 0                |
|  |                  |            | Donaciones de Capital   | 0                | 0                |
|  |                  |            | Actualización de la Hacienda Pública/Patrimonio                                     | 0                | 0                |
|  |                  |            | <i>Hacienda Pública/Patrimonio Generado</i>   | <b>1,235,912</b> | <b>863,848</b>   |
|  |                  |            | Resultados del Ejercicio (Ahorro/Desahorro)   | 0                | 863,848          |
|  |                  |            | Resultado de Ejercicios Anteriores.   | 1,235,912        | 0                |
|  |                  |            | Revalúos  | 0                | 0                |
|  |                  |            | Reservas  | 0                | 0                |
|  |                  |            | Rectificaciones de Resultados de Ejercicios Anteriores                              | 0                | 0                |
|  |                  |            | <i>Exceso o Insuficiencia en la Actualización de la Hacienda Publica/Patrimonio</i> | <b>0</b>         | <b>0</b>         |
|  |                  |            | Resultado por Posición Monetaria  | 0                | 0                |
|  |                  |            | Resultado por Tenencia de Activos no Monetarios                                     | 0                | 0                |

Bajo protesta de decir verdad declaramos que los Estados Financieros y sus Notas son razonablemente correctos y responsabilidad del emisor

  
 L.C. EDUARDO BENJAMIN MORONES DUEÑAS  
 DIRECTOR GENERAL

  
 L.C. CHRISTIAN JOSUE DURON MEDINA  
 COORDINADOR ADMINISTRACIÓN Y FINANZAS



## Informe Financiero al Primer Trimestre de 2020

## Estado Analítico del Activo

Del 1 de enero al 31 de marzo de 2020

(Pesos)

Ente Público: Colegio de Educación Profesional Técnica de Zacatecas

| Concepto   | Saldo Inicial<br>1 | Cargos del Periodo<br>2 | Abonos del Periodo<br>3 | Saldo Final<br>4=(1+2-3) | Variación del Periodo<br>(4-1) |
|--|--------------------|-------------------------|-------------------------|--------------------------|--------------------------------|
| <b>ACTIVO</b>  | <b>78,794,330</b>  | <b>69,500,507</b>       | <b>72,352,408</b>       | <b>75,942,429</b>        | <b>(2,851,901)</b>             |
| <b>Activo Circulante</b>                                       | <b>6,261,942</b>   | <b>69,500,507</b>       | <b>72,352,408</b>       | <b>3,410,041</b>         | <b>(2,851,901)</b>             |
| Efectivo y Equivalentes  | 4,561,135          | 50,760,189              | 51,929,195              | 3,392,129                | (1,169,006)                    |
| Derechos a Recibir Efectivo o Equivalentes                     | 1,700,807          | 18,740,317              | 20,423,212              | 17,912                   | (1,682,895)                    |
| Derechos a Recibir Bienes o Servicios                          | 0                  | 0                       | 0                       | 0                        | 0                              |
| Inventarios  | 0                  | 0                       | 0                       | 0                        | 0                              |
| Almacenes  | 0                  | 0                       | 0                       | 0                        | 0                              |
| Estimación por Pérdida o Deterioro de Activos Circulantes      | 0                  | 0                       | 0                       | 0                        | 0                              |
| Otros Activos Circulantes                                      | 0                  | 0                       | 0                       | 0                        | 0                              |
| <b>Activo No Circulante</b>                                    | <b>72,532,388</b>  | <b>0</b>                | <b>0</b>                | <b>72,532,388</b>        | <b>0</b>                       |
| Inversiones Financieras a Largo Plazo                          | 0                  | 0                       | 0                       | 0                        | 0                              |
| Derechos a Recibir Efectivo o Equivalentes a Largo Plazo       | 0                  | 0                       | 0                       | 0                        | 0                              |
| Bienes Inmuebles, Infraestructura y Construcciones en Proceso. | 44,875,109         | 0                       | 0                       | 44,875,109               | 0                              |
| Bienes Muebles   | 24,752,282         | 0                       | 0                       | 24,752,282               | 0                              |
| Activos Intangibles  | 8,298              | 0                       | 0                       | 8,298                    | 0                              |
| Depreciación, Deterioro y Amortización Acumulada de Bienes     | (34,798,957)       | 0                       | 0                       | (34,798,957)             | 0                              |
| Activos Diferidos  | 37,695,656         | 0                       | 0                       | 37,695,656               | 0                              |
| Estimación por Pérdida o Deterioro de Activos no Circulantes   | 0                  | 0                       | 0                       | 0                        | 0                              |
| Otros Activos No Circulantes                                   | 0                  | 0                       | 0                       | 0                        | 0                              |

Bajo protesta de decir verdad declaramos que los Estados Financieros y sus Notas son razonablemente correctos y responsabilidad del emisor



L.C. EDMUNDO BENJAMIN MORONES DUEÑAS  
DIRECTOR GENERAL



L.C. CHRISTIAN JOSUE DURON MEDINA  
COORDINADOR ADMINISTRACIÓN Y FINANZAS

## Informe Financiero al Primer Trimestre de 2020

## Estado Análítico del Pasivo

Del 1 de enero al 31 de marzo de 2020

(Pesos)

Ente Público: Colegio de Educación Profesional Técnica de Zacatecas

| Concepto  | Saldo Inicial<br>1 | Cargos del Periodo<br>2 | Abonos del Periodo<br>3 | Saldo Final<br>4=(1+2-3) | Variación del Periodo<br>(4-1) |
|---|--------------------|-------------------------|-------------------------|--------------------------|--------------------------------|
| <b>PASIVO</b>   | <b>4,288,298</b>   | <b>26,563,975</b>       | <b>24,509,481</b>       | <b>2,233,805</b>         | <b>(2,054,493)</b>             |
| <b>Pasivo Circulante</b>  | <b>4,288,298</b>   | <b>26,563,975</b>       | <b>24,509,481</b>       | <b>2,233,805</b>         | <b>(2,054,493)</b>             |
| Cuentas por Pagar a Corto Plazo   | 4,288,298          | 26,563,975              | 24,509,481              | 2,233,805                | (2,054,493)                    |
| Documentos por Pagar a Corto Plazo  | 0                  | 0                       | 0                       | 0                        | 0                              |
| Porción a Corto Plazo de la Deuda Pública a Largo Plazo                     | 0                  | 0                       | 0                       | 0                        | 0                              |
| Títulos y Valores a Corto Plazo   | 0                  | 0                       | 0                       | 0                        | 0                              |
| Pasivos Diferidos a Corto Plazo   | 0                  | 0                       | 0                       | 0                        | 0                              |
| Fondos y Bienes de Terceros en Garantía y/o Administración a Corto Plazo    | 0                  | 0                       | 0                       | 0                        | 0                              |
| Provisiones a Corto Plazo   | 0                  | 0                       | 0                       | 0                        | 0                              |
| Otros Pasivos a Corto Plazo   | 0                  | 0                       | 0                       | 0                        | 0                              |
| <b>Pasivo No Circulante</b>   | <b>0</b>           | <b>0</b>                | <b>0</b>                | <b>0</b>                 | <b>0</b>                       |
| Cuentas por Pagar a Largo Plazo   | 0                  | 0                       | 0                       | 0                        | 0                              |
| Documentos Por Pagar A Largo Plazo  | 0                  | 0                       | 0                       | 0                        | 0                              |
| Deuda Pública a Largo Plazo   | 0                  | 0                       | 0                       | 0                        | 0                              |
| Pasivos Diferidos a Largo Plazo   | 0                  | 0                       | 0                       | 0                        | 0                              |
| Fondos y Bienes de Terceros en Garantía y/o en Administración a Largo Plazo | 0                  | 0                       | 0                       | 0                        | 0                              |
| Provisiones a Largo Plazo   | 0                  | 0                       | 0                       | 0                        | 0                              |

## Informe Financiero al Primer Trimestre de 2020

## Estado Análítico del Patrimonio

Del 1 de enero al 31 de marzo de 2020

(Pesos)

Ente Público: Colegio de Educación Profesional Técnica de Zacatecas

| Concepto  | Saldo Inicial<br>1 | Cargos del Período<br>2 | Abonos del Período<br>3 | Saldo Final<br>4=(1+2-3) | Variación del Período<br>(4-1) |
|---|--------------------|-------------------------|-------------------------|--------------------------|--------------------------------|
| <b>Hacienda Pública/Patrimonio</b>  | <b>73,336,580</b>  | <b>17,358,183</b>       | <b>17,730,247</b>       | <b>73,708,644</b>        | <b>372,064</b>                 |
| <b>Hacienda Pública/Patrimonio Contribuido</b>                                      | <b>9,180,677</b>   | <b>0</b>                | <b>0</b>                | <b>9,180,677</b>         | <b>0</b>                       |
| Aportaciones  | 1,336,717          | 0                       | 0                       | 1,336,717                | 0                              |
| Donaciones de Capital   | 7,843,960          | 0                       | 0                       | 7,843,960                | 0                              |
| Actualización de la Hacienda Pública/Patrimonio                                     | 0                  | 0                       | 0                       | 0                        | 0                              |
| <b>Hacienda Pública/Patrimonio Generado</b>   | <b>64,155,903</b>  | <b>17,358,183</b>       | <b>17,730,247</b>       | <b>64,527,967</b>        | <b>372,064</b>                 |
| Resultados del Ejercicio (Ahorro/Desahorro)   | 0                  | 17,355,499              | 16,491,651              | (863,848)                | (863,848)                      |
| Resultado de Ejercicios Anteriores.   | 5,824,294          | 2,684                   | 1,238,596               | 7,060,206                | 1,235,912                      |
| Revalúos  | 58,331,609         | 0                       | 0                       | 58,331,609               | 0                              |
| Reservas  | 0                  | 0                       | 0                       | 0                        | 0                              |
| Rectificaciones de Resultados de Ejercicios Anteriores                              | 0                  | 0                       | 0                       | 0                        | 0                              |
| <b>Exceso o Insuficiencia en la Actualización de la Hacienda Pública/Patrimonio</b> | <b>0</b>           | <b>0</b>                | <b>0</b>                | <b>0</b>                 | <b>0</b>                       |
| Resultado por Posición Monetaria  | 0                  | 0                       | 0                       | 0                        | 0                              |
| Resultado por Tenencia de Activos no Monetarios                                     | 0                  | 0                       | 0                       | 0                        | 0                              |



**Informe Financiero al Primer Trimestre de 2020**  
**Estado de Actividades**  
**Del 1 de enero al 31 de marzo de 2020 y del 1 de enero al 31 de diciembre de 2019**  
**(Pesos)**  
**Ente Público: Colegio de Educación Profesional Técnica de Zacatecas**

| CONCEPTO   | Año        |            | CONCEPTO  | Año        |            |
|--|------------|------------|---|------------|------------|
|  | 2020       | 2019       |   | 2020       | 2019       |
| <b>INGRESOS Y OTROS BENEFICIOS</b>   |            |            | <b>GASTOS Y OTRAS PÉRDIDAS</b>  |            |            |
| <i>Ingresos de la Gestión</i>  | 1,368,292  | 529,183    | <i>Gastos de Funcionamiento</i>                                       | 17,355,499 | 66,935,574 |
| Derechos   | 885,197    | 0          | Servicios Personales  | 16,552,797 | 59,647,180 |
| Productos  | 1,453      | 5,169      | Materiales y Suministros  | 203,476    | 1,248,306  |
| Aprovechamientos   | 9,320      | 114,000    | Servicios Generales   | 599,226    | 6,040,087  |
| Ingresos por Ventas de Bienes y Prestación de Servicios  | 472,322    | 410,015    | <i>Transferencia, Asignaciones, Subsidios y Otras Ayudas</i>          |            |            |
| <i>Participaciones, Aportaciones, Transferencias, Asignaciones, Subsidios y Otras Ayudas</i>   | 15,123,359 | 67,575,842 | <i>Participaciones y Aportaciones</i>                                 |            |            |
| Participaciones, Aportaciones, Convenios, Incentivos Derivados de la Colaboración Fiscal y Fondos Distintos de Apor., Transf., Asig., Sub. Y Pen | 0          | 0          | <i>Intereses, Comisiones y Otros Gastos de la Deuda Pública</i>       |            |            |
| Transferencias, Asignaciones, Subsidios y Subvenciones, y Pensiones y Jubilaciones   | 15,123,359 | 67,575,842 | <i>Otros Gastos y Pérdidas Extraordinarias</i>                        | 0          | 0          |
| <i>Otros Ingresos y Beneficios</i>   | 0          | 0          | Estimaciones Depreciaciones Deterioros Obsolescencia y Amortizaciones | 0          | 0          |
| Ingresos Financieros   | 0          | 0          | <i>Inversión Pública</i>  |            |            |
| Incremento por Variación de Inventarios  | 0          | 0          | <i>Total Gastos y Otras Pérdidas</i>                                  | 17,355,499 | 66,935,574 |
| Disminución del Exceso de Estimaciones por Pérdida o Deterioro u Obsolescencia   | 0          | 0          | <i>Resultados del Ejercicio (Ahorro/Desahorro)</i>                    | (863,848)  | 1,169,451  |
| Disminución del Exceso de Provisiones  | 0          | 0          |   |            |            |
| Otros Ingresos y Beneficios Varios   | 0          | 0          |   |            |            |
| <i>Total Ingresos y Otros Beneficios</i>   | 16,491,651 | 68,105,025 |   |            |            |

Bajo protesta de decir verdad declaramos que los Estados Financieros y sus Notas son razonablemente correctos y responsabilidad del emisor

  
 L.C. EDUARDO BENJAMIN MORONES DUENAS  
 DIRECTOR GENERAL

  
 L.C. CHRISTIAN JOSUE DURON MEDINA  
 COORDINADOR ADMINISTRACIÓN Y FINANZAS

Contable/2


04/04/2020 11:36


**Informe Financiero al Primer Trimestre de 2020**  
**Estado de Flujo de Efectivo**  
**Del 1 de enero al 31 de marzo de 2020 y del 1 de enero al 31 de diciembre de 2019**  
**(Pesos)**

**Ente Público: Colegio de Educación Profesional Técnica de Zacatecas**

| CONCEPTO   | Año               |                   | CONCEPTO  | Año              |                    |
|--|-------------------|-------------------|---|------------------|--------------------|
|  | 2020              | 2019              |   | 2020             | 2019               |
| <b>Flujo de Efectivo de las Actividades de Operación</b>   |                   |                   | <b>Flujos de Efectivo de las Actividades de Inversión</b>                   |                  |                    |
| <b>Origen</b>  | <b>16,491,651</b> | <b>68,105,025</b> | <b>Origen</b>   | <b>0</b>         | <b>0</b>           |
| Derechos   | 885,197           | 0                 | Bienes Inmuebles, Infraestructura y Construcciones en Proceso.              | 0                | 0                  |
| Productos  | 1,453             | 5,169             | Bienes Muebles  | 0                | 0                  |
| Aprovechamientos   | 9,320             | 114,000           | Otros Origenes de Inversión   | 0                | 0                  |
| Ingresos por Ventas de Bienes y Prestación de Servicios  | 472,322           | 410,015           | <b>Aplicación</b>   | <b>0</b>         | <b>33,750</b>      |
| Participaciones, Aportaciones, Convenios, Incentivos Derivados de la Colaboración Fiscal y Fondos Distintos de Apor., Transf., Asig., Sub. Y Pen | 0                 | 0                 | Bienes Inmuebles, Infraestructura y Construcciones en Proceso.              | 0                | 0                  |
| Transferencias, Asignaciones, Subsidios y Subvenciones, y Pensiones y Jubilaciones   | 15,123,359        | 67,575,842        | Bienes Muebles  | 0                | 33,750             |
| Otros Origenes de Operación  | 0                 | 0                 | Otras Aplicaciones de Inversión   | 0                | 0                  |
| <b>Aplicación</b>  | <b>17,355,499</b> | <b>66,935,574</b> | <b>Flujo Netos de Efectivo por Actividades de Inversión</b>                 | <b>0</b>         | <b>(33,750)</b>    |
| Servicios Personales   | 16,552,797        | 59,647,180        | <b>Flujo de Efectivo de las Actividades de Financiamiento</b>               |                  |                    |
| Materiales y Suministros   | 203,476           | 1,248,306         | <b>Origen</b>   | <b>2,918,807</b> | <b>358,810</b>     |
| Servicios Generales  | 599,226           | 6,040,087         | Endeudamiento Neto  | 0                | 0                  |
| Otras Aplicaciones de Operación  | 0                 | 0                 | Interno   | 0                | 0                  |
| <b>Flujo Netos de Efectivo por Actividades de Operación</b>  | <b>(863,848)</b>  | <b>1,169,451</b>  | Externo   | 0                | 0                  |
|  |                   |                   | Otros Origenes de Financiamiento  | 2,918,807        | 358,810            |
|  |                   |                   | <b>Aplicación</b>   | <b>2,054,493</b> | <b>1,558,890</b>   |
|  |                   |                   | Servicios de la Deuda   | 0                | 0                  |
|  |                   |                   | Externo   | 0                | 0                  |
|  |                   |                   | Otros Aplicaciones de Financiamiento  | 2,054,493        | 1,558,890          |
|  |                   |                   | <b>Flujo Netos de Efectivo por Actividades de Financiamiento</b>            | <b>864,314</b>   | <b>(1,200,080)</b> |
|  |                   |                   | <b>Incremento/Disminución Neta en el Efectivo y Equivalente al Efectivo</b> | <b>465</b>       | <b>(64,379)</b>    |
|  |                   |                   | <b>Efectivo y Equivalente al Efectivo al Inicio del Ejercicio</b>           | <b>4,561,135</b> | <b>5,079,002</b>   |
|  |                   |                   | <b>Efectivo y Equivalente al Efectivo al Final del Ejercicio</b>            | <b>3,392,129</b> | <b>4,561,135</b>   |

Bajo protesta de decir verdad declaramos que los Estados Financieros y sus Notas son razonablemente correctos y responsabilidad del emisor

  
 E.C. EDUARDO BENJAMIN MORONES DUENAS  
 DIRECTOR GENERAL

  
 E.C. CHRISTIAN JOSUE DURON MEDINA  
 COORDINADOR ADMINISTRACIÓN Y FINANZAS



## Informe Financiero al Primer Trimestre de 2020

## Estado de Situación Financiera

Al 31 de marzo de 2020 y 31 de diciembre de 2019

(Pesos)

Ente Público: Colegio de Educación Profesional Técnica de Zacatecas

| CONCEPTO   | Año               |                   | CONCEPTO  | Año               |                   |
|--|-------------------|-------------------|---|-------------------|-------------------|
|  | 2020              | 2019              |   | 2020              | 2019              |
| <b>ACTIVO</b>  |                   |                   | <b>PASIVO</b>   |                   |                   |
| <i>Activo Circulante</i>                                       |                   |                   | <i>Pasivo Circulante</i>  |                   |                   |
| Efectivo y Equivalentes  | 3,392,129         | 4,561,135         | Cuentas por Pagar a Corto Plazo   | 2,233,805         | 4,288,298         |
| Derechos a Recibir Efectivo o Equivalentes                     | 17,912            | 1,700,807         | Documentos por Pagar a Corto Plazo  | 0                 | 0                 |
| Derechos a Recibir Bienes o Servicios                          | 0                 | 0                 | Porción a Corto Plazo de la Deuda Pública a Largo Plazo                             | 0                 | 0                 |
| Inventarios  | 0                 | 0                 | Titulos y Valores a Corto Plazo   | 0                 | 0                 |
| Almacenes  | 0                 | 0                 | Pasivos Diferidos a Corto Plazo   | 0                 | 0                 |
| Estimación por Pérdida o Deterioro de Activos Circulantes      | 0                 | 0                 | Fondos y Bienes de Terceros en Garantía y/o Administración a Corto Plazo            | 0                 | 0                 |
| Otros Activos Circulantes                                      | 0                 | 0                 | Provisiones a Corto Plazo   | 0                 | 0                 |
|  |                   |                   | Otros Pasivos a Corto Plazo   | 0                 | 0                 |
| <b>Total de Activos Circulantes</b>                            | <b>3,410,041</b>  | <b>6,261,942</b>  | <b>Total de Pasivos Circulantes</b>   | <b>2,233,805</b>  | <b>4,288,298</b>  |
| <i>Activo No Circulante</i>                                    |                   |                   | <i>Pasivo No Circulante</i>   |                   |                   |
| Inversiones Financieras a Largo Plazo                          | 0                 | 0                 | Cuentas por Pagar a Largo Plazo   | 0                 | 0                 |
| Derechos a Recibir Efectivo o Equivalentes a Largo Plazo       | 0                 | 0                 | Documentos Por Pagar A Largo Plazo  | 0                 | 0                 |
| Bienes Inmuebles, Infraestructura y Construcciones en Proceso. | 44,875,109        | 44,875,109        | Deuda Pública a Largo Plazo   | 0                 | 0                 |
| Bienes Muebles   | 24,752,282        | 24,752,282        | Pasivos Diferidos a Largo Plazo   | 0                 | 0                 |
| Activos Intangibles  | 8,298             | 8,298             | Fondos y Bienes de Terceros en Garantía y/o en Administración a Largo Plazo         | 0                 | 0                 |
| Depreciación, Deterioro y Amortización Acumulada de Bienes     | (34,798,957)      | (34,798,957)      | Provisiones a Largo Plazo   | 0                 | 0                 |
| Activos Diferidos  | 37,695,656        | 37,695,656        | <b>Total de Pasivos No Circulantes</b>  | <b>0</b>          | <b>0</b>          |
| Estimación por Pérdida o Deterioro de Activos no Circulantes   | 0                 | 0                 | <b>Total del Pasivo</b>   | <b>2,233,805</b>  | <b>4,288,298</b>  |
| Otros Activos No Circulantes                                   | 0                 | 0                 | <b>HACIENDA PÚBLICA/ PATRIMONIO</b>   |                   |                   |
| <b>Total de Activos No Circulantes</b>                         | <b>72,532,388</b> | <b>72,532,388</b> | <i>Hacienda Pública/Patrimonio Contribuido</i>                                      | <b>9,180,677</b>  | <b>9,180,677</b>  |
| <b>Total del Activo</b>  | <b>75,942,429</b> | <b>78,794,330</b> | Aportaciones  | 1,336,717         | 1,336,717         |
|  |                   |                   | Donaciones de Capital   | 7,843,960         | 7,843,960         |
|  |                   |                   | Actualización de la Hacienda Pública/Patrimonio                                     | 0                 | 0                 |
|  |                   |                   | <b>Hacienda Pública/Patrimonio Generado</b>   | <b>64,527,967</b> | <b>64,155,903</b> |
|  |                   |                   | Resultados del Ejercicio (Ahorro/Desahorro)   | (863,848)         | 1,169,451         |
|  |                   |                   | Resultado de Ejercicios Anteriores.   | 7,060,206         | 4,654,843         |
|  |                   |                   | Revalúos  | 58,331,609        | 58,331,609        |
|  |                   |                   | Reservas  | 0                 | 0                 |
|  |                   |                   | Rectificaciones de Resultados de Ejercicios Anteriores                              | 0                 | 0                 |
|  |                   |                   | <b>Exceso o Insuficiencia en la Actualización de la Hacienda Pública/Patrimonio</b> | <b>0</b>          | <b>0</b>          |
|  |                   |                   | Resultado por Posición Monetaria  | 0                 | 0                 |
|  |                   |                   | Resultado por Tenencia de Activos no Monetarios                                     | 0                 | 0                 |
|  |                   |                   | <b>Total Hacienda Pública/ Patrimonio</b>   | <b>73,708,644</b> | <b>74,506,031</b> |
|  |                   |                   | <b>Total del Pasivo y Hacienda Pública / Patrimonio</b>                             | <b>75,942,449</b> | <b>78,794,330</b> |

Bajo protesta de decir verdad declaramos que los Estados Financieros y sus Notas son razonablemente correctos y responsabilidad del emisor



L.C. EDMUNDO BENJAMÍN MORONES DUÉNAS  
DIRECTOR GENERAL



L.C. CHRISTIAN JOSUÉ DURÓN MEDINA  
COORDINADOR ADMINISTRACIÓN Y FINANZAS



**Informe Financiero al Primer Trimestre de 2020**  
**Estado de Variación en la Hacienda Pública**  
**Del 1 de enero al 31 de marzo de 2020**


(Pesos)

Ente Público: Colegio de Educación Profesional Técnica de Zacatecas

| Concepto  | Hacienda Pública/Patrimonio Contribuido | Hacienda Pública/Patrimonio Generado de Ejercicios Anteriores | Hacienda Pública/Patrimonio Generado del Ejercicio | Exceso o Insuficiencia en la Actualización de la Hacienda Pública /Patrimonio | TOTAL             |
|---|---|---|--|---|-------------------|
| <b>Hacienda Pública / Patrimonio Contribuido Neto de 2019</b>                                     | <b>9,180,677</b>                        | <b>0</b>  | <b>0</b>   | <b>0</b>  | <b>9,180,677</b>  |
| Aportaciones  | 1,336,717                               | 0   | 0  | 0   | 1,336,717         |
| Donaciones de Capital   | 7,843,960                               | 0   | 0  | 0   | 7,843,960         |
| Actualización de la Hacienda Pública/Patrimonio   | 0                                       | 0   | 0  | 0   | 0                 |
| <b>Hacienda Pública / Patrimonio Generado Neto de 2019</b>  | <b>0</b>                                | <b>64,155,903</b>   | <b>1,169,451</b>                                   | <b>0</b>  | <b>65,325,354</b> |
| Resultados del Ejercicio (Ahorro/Desahorro)   | 0                                       | 0   | 1,169,451  | 0   | 1,169,451         |
| Resultados de Ejercicios Anteriores   | 0                                       | 4,654,843   | 0  | 0   | 4,654,843         |
| Revalúos  | 0                                       | 58,331,609  | 0  | 0   | 58,331,609        |
| Reservas  | 0                                       | 0   | 0  | 0   | 0                 |
| Rectificaciones de Resultados de Ejercicios Anteriores  | 0                                       | 0   | 0  | 0   | 0                 |
| <b>Exceso o Insuficiencia en la Actualización de la Hacienda Pública /Patrimonio Neto de 2019</b> | <b>0</b>                                | <b>0</b>  | <b>0</b>   | <b>0</b>  | <b>0</b>          |
| Resultado por Posición Monetaria  | 0                                       | 0   | 0  | 0   | 0                 |
| Resultado por Tenencia de Activos no Monetarios   | 0                                       | 0   | 0  | 0   | 0                 |
| <b>Hacienda Pública/Patrimonio Neto Final del Ejercicio 2018</b>                                  | <b>9,180,677</b>                        | <b>64,155,903</b>   | <b>1,169,451</b>                                   | <b>0</b>  | <b>74,506,031</b> |
| <hr/>   |   |   |  |   |                   |
| <b>Cambios en la Hacienda Pública/Patrimonio Contribuido Neto del Ejercicio 2020</b>              | <b>0</b>                                | <b>0</b>  | <b>0</b>   | <b>0</b>  | <b>0</b>          |
| Aportaciones  | 0                                       | 0   | 0  | 0   | 0                 |
| Donaciones de Capital   | 0                                       | 0   | 0  | 0   | 0                 |
| Actualización de la Hacienda Pública/Patrimonio   | 0                                       | 0   | 0  | 0   | 0                 |

| Concepto   | Hacienda Pública/Patrimonio Contribuido | Hacienda Pública/Patrimonio Generado de Ejercicios Anteriores | Hacienda Pública/Patrimonio Generado del Ejercicio | Exceso o Insuficiencia en la Actualización de la Hacienda Pública /Patrimonio | TOTAL      |
|--|---|---|--|---|------------|
| <b>Variaciones de la Hacienda Pública / Patrimonio Generado Neto de 2020</b>                                     | 0                                       | 2,405,364   | (2,033,300)  | 0   | 372,064    |
| Resultados del Ejercicio (Ahorro/Desahorro)  | 0                                       | 0   | (863,848)  | 0   | (863,848)  |
| Resultados de Ejercicios Anteriores  | 0                                       | 2,405,364   | (1,169,451)  | 0   | 1,235,912  |
| Revalúos   | 0                                       | 0   | 0  | 0   | 0          |
| Reservas   | 0                                       | 0   | 0  | 0   | 0          |
| Rectificaciones de Resultados de Ejercicios Anteriores   | 0                                       | 0   | 0  | 0   | 0          |
| <b>Cambios en el Exceso o Insuficiencia en la Actualización de la Hacienda Pública / Patrimonio Neto de 2020</b> | 0                                       | 0   | 0  | 0   | 0          |
| Resultado por Posición Monetaria   | 0                                       | 0   | 0  | 0   | 0          |
| Resultado por Tenencia de Activos no Monetarios  | 0                                       | 0   | 0  | 0   | 0          |
| <b>Hacienda Pública/Patrimonio Neto Final del Ejercicio 2020</b>   | 9,180,677                               | 66,561,267  | (863,848)  | 0   | 74,878,095 |

Bajo protesta de decir verdad declaramos que los Estados Financieros y sus Notas son razonablemente correctos y responsabilidad del emisor

  
L.C. EDMUNDO BENJAMÍN MORONES DUEÑAS  
DIRECTOR GENERAL

  
L.C. CHRISTIAN JOSUÉ DURÓN MEDINA  
COORDINADOR ADMINISTRACIÓN Y FINANZAS

Contable/6

04/04/2020 11:37

Colegio de Educación Profesional Técnica de Zacatecas

Gasto Por Categoría Programática

Informe Financiero al Primer Trimestre de 2020

| Concepto  | EGRESOS       |                                     |                       |                |             |                         |
|---|---------------|-------------------------------------|-----------------------|----------------|-------------|-------------------------|
|   | 1<br>Aprobado | 2<br>Ampliaciones/<br>(Reducciones) | 3=(1+2)<br>Modificado | 4<br>Devengado | 5<br>Pagado | 6=(3-4)<br>Subejecución |
| <b>Programas</b>  | 19,234,897    | 3,016                               | 19,237,913            | 17,355,499     | 16,929,739  | 1,882,413               |
| <b>Subsidios Sector Social y Privado o Entidades Federativas y Municipios</b> |               |                                     |                       |                |             |                         |
| S Sujetos a Reglas de Operación   | 0             | 0                                   | 0                     | 0              | 0           | 0                       |
| U Otros Subsidios   | 0             | 0                                   | 0                     | 0              | 0           | 0                       |
| <b>Desempeño de las Funciones</b>   | 19,234,897    | 3,016                               | 19,237,913            | 17,355,499     | 16,929,739  | 1,882,413               |
| E Prestación de Servicios Públicos  | 19,234,897    | 3,016                               | 19,237,913            | 17,355,499     | 16,929,739  | 1,882,413               |
| B Provisión de Bienes Públicos  | 0             | 0                                   | 0                     | 0              | 0           | 0                       |
| P Planeación, seguimiento y evaluación de políticas públicas                  | 0             | 0                                   | 0                     | 0              | 0           | 0                       |
| F Promoción y fomento   | 0             | 0                                   | 0                     | 0              | 0           | 0                       |
| G Regulación y supervisión  | 0             | 0                                   | 0                     | 0              | 0           | 0                       |
| A Funciones de las Fuerzas Armadas (Únicamente Gobierno Federal)              | 0             | 0                                   | 0                     | 0              | 0           | 0                       |
| R Específicos   | 0             | 0                                   | 0                     | 0              | 0           | 0                       |
| K Proyectos de Inversión  | 0             | 0                                   | 0                     | 0              | 0           | 0                       |
| <b>Administrativos y de apoyo</b>   | 0             | 0                                   | 0                     | 0              | 0           | 0                       |
| M Apoyo al proceso presupuestario y para mejorar la eficiencia institucional  | 0             | 0                                   | 0                     | 0              | 0           | 0                       |
| O Apoyo a la función pública y al mejoramiento de la gestión                  | 0             | 0                                   | 0                     | 0              | 0           | 0                       |
| W Operaciones ajenas  | 0             | 0                                   | 0                     | 0              | 0           | 0                       |
| <b>Compromisos</b>  | 0             | 0                                   | 0                     | 0              | 0           | 0                       |
| L Obligaciones de cumplimiento de resolución jurisdiccional                   | 0             | 0                                   | 0                     | 0              | 0           | 0                       |
| N Desastres Naturales   | 0             | 0                                   | 0                     | 0              | 0           | 0                       |
| <b>Obligaciones</b>   | 0             | 0                                   | 0                     | 0              | 0           | 0                       |
| J Pensiones y jubilaciones  | 0             | 0                                   | 0                     | 0              | 0           | 0                       |
| T Aportaciones a la seguridad social  | 0             | 0                                   | 0                     | 0              | 0           | 0                       |
| Y Aportaciones a fondos de estabilización                                     | 0             | 0                                   | 0                     | 0              | 0           | 0                       |
| Z Aportaciones a fondos de inversión y reestructura de pensiones              | 0             | 0                                   | 0                     | 0              | 0           | 0                       |





| Concepto   | EGRESOS       |                                     |                           |                |             | Subejercicio<br>6 = (3 + 4) |
|--|---------------|-------------------------------------|---------------------------|----------------|-------------|-----------------------------|
|  | Aprobado<br>1 | Ampliaciones/<br>(Reducciones)<br>2 | Modificado<br>3 = (1 + 2) | Devengado<br>4 | Pagado<br>5 |                             |
| <b>Programas</b>   | 19,234,897    | 3,016                               | 19,237,913                | 17,355,499     | 16,929,739  | 1,882,413                   |
| Programas de Gasto Federalizado (Gobierno Federal)                           |               |                                     |                           |                |             |                             |
| I Gasto Federalizado   | 0             | 0                                   | 0                         | 0              | 0           | 0                           |
|  | 0             | 0                                   | 0                         | 0              | 0           | 0                           |
| <b>Participaciones a Entidades Federativas y Municipios</b>                  |               |                                     |                           |                |             |                             |
| C Participaciones a entidades federativas y municipios                       | 0             | 0                                   | 0                         | 0              | 0           | 0                           |
|  | 0             | 0                                   | 0                         | 0              | 0           | 0                           |
| <b>Costo Financiero, Deuda o Apoyos a Deudores y Ahorradores de la Banca</b> |               |                                     |                           |                |             |                             |
| D Costo financiero, deuda o apoyos a deudores y ahorradores de la banca      | 0             | 0                                   | 0                         | 0              | 0           | 0                           |
|  | 0             | 0                                   | 0                         | 0              | 0           | 0                           |
| <b>Adeudos de Ejercicios Fiscales Anteriores</b>                             |               |                                     |                           |                |             |                             |
| H Adeudos de ejercicios fiscales anteriores                                  | 0             | 0                                   | 0                         | 0              | 0           | 0                           |
|  | 0             | 0                                   | 0                         | 0              | 0           | 0                           |
| <b>TOTAL</b>   | 19,234,897    | 3,016                               | 19,237,913                | 17,355,499     | 16,929,739  | 1,882,413                   |

04/04/2020 11:41





Informe Financiero al Primer Trimestre de 2020  
Informe Sobre Pasivos Contingentes  
Al 31 de marzo de 2020  
(Pesos)

Colegio de Educación Profesional Técnica de Zacatecas

| Municipio  | Acreedor | Saldo Inicial del Periodo | Saldo Final del Periodo |
|------------|----------|---------------------------|-------------------------|
| Suma Total |          |                           |                         |

Bajo protesta de decir verdad declaramos que los Estados Financieros y sus Notas son razonablemente correctos y responsabilidad del emisor

Elaboró:

Vo.Bo.:

Vo.Bo.:

Vo.Bo.:

Contable/10

04/04/2020 11:37