



I. Información Contable

CUENTA PÚBLICA
PODER EJECUTIVO DEL ESTADO DE ZACATECAS

2016

Cuenta Pública 2016
Estado de Situación Financiera
Al 31 de diciembre de 2016 y 31 de diciembre de 2015

(Pesos)

Ente Público: Poder Ejecutivo del Estado de Zacatecas

CONCEPTO	Año		CONCEPTO	Año	
	2016	2015		2016	2015
ACTIVO			PASIVO		
<i>Activo Circulante</i>			<i>Pasivo Circulante</i>		
Efectivo y Equivalentes	2,655,957,108	1,967,767,015	Cuentas por Pagar a Corto Plazo	1,826,195,354	1,366,019,541
Derechos a Recibir Efectivo o Equivalentes	996,498,051	664,513,738	Documentos por Pagar a Corto Plazo	800,000,000	1,340,304,659
Derechos a Recibir Bienes o Servicios	139,691,636	345,166,267	Porción a Corto Plazo de la Deuda Pública a Largo Plazo	369,561,702	286,732,182
Inventarios	0	0	Títulos y Valores a Corto Plazo	0	0
Almacenes	0	0	Pasivos Diferidos a Corto Plazo	0	412,179,799
Estimación por Pérdida o Deterioro de Activos Circulantes	0	0	Fondos y Bienes de Terceros en Garantía y/o Administración a Corto Plazo	203,085,071	56,733,053
Otros Activos Circulantes	0	0	Provisiones a Corto Plazo	1,564,471,591	2,514,862,292
Total de Activos Circulantes	3,792,146,795	2,977,447,021	Otros Pasivos a Corto Plazo	255,468,392	256,737,664
<i>Activo No Circulante</i>			Total de Pasivos Circulantes	5,018,782,110	6,233,569,191
Inversiones Financieras a Largo Plazo	2,201,946,034	1,070,313,560	<i>Pasivo No Circulante</i>		
Derechos a Recibir Efectivo o Equivalentes a Largo Plazo	44,254,793	50,376,191	Cuentas por Pagar a Largo Plazo	0	0
Bienes Inmuebles, Infraestructura y Construcciones en Proceso	27,519,785,236	26,372,245,352	Documentos por Pagar a Largo Plazo	0	0
Bienes Muebles	1,835,769,230	1,892,923,278	Deuda Pública a Largo Plazo	7,228,681,779	5,547,702,934
Activos Intangibles	36,536,709	13,561,322	Pasivos Diferidos a Largo Plazo	0	0
Depreciación, Deterioro y Amortización Acumulada de Bienes	(1,356,850,775)	(1,284,250,415)	Fondos y Bienes de Terceros en Garantía y/o Administración a Largo Plazo	0	0
Activos Diferidos	5,045,000	146,367,760	Provisiones a Largo Plazo	0	0
Estimación por Pérdida o Deterioro de Activos no Circulantes	0	0	Total de Pasivos No Circulantes	7,228,681,779	5,547,702,934
Otros Activos no Circulantes	131,038,206	131,038,206	Total del Pasivo	12,247,463,889	11,781,272,125
Total de Activos No Circulantes	30,417,524,433	28,392,575,254	HACIENDA PÚBLICA/ PATRIMONIO		
Total del Activo	34,209,671,229	31,370,022,275	<i>Hacienda Pública/Patrimonio Contribuido</i>	0	0
			Aportaciones	0	0
			Donaciones de Capital	0	0
			Actualización de la Hacienda Pública / Patrimonio	0	0
			<i>Hacienda Pública/Patrimonio Generado</i>	21,962,207,340	19,588,750,150
			Resultados del Ejercicio (Ahorro / Desahorro)	2,491,326,937	1,483,381,778
			Resultados de Ejercicios Anteriores	19,419,957,701	19,326,368,305
			Revalúos	948,831	0
			Reservas	0	0
			Rectificaciones de Resultados de Ejercicios Anteriores	49,973,870	(1,220,999,933)
			<i>Exceso o Insuficiencia en la Actualización de la Hacienda Pública/Patrimonio</i>	0	0
			Resultado por Posición Monetaria	0	0
			Resultado por Tenencia de Activos no Monetarios	0	0
			Total Hacienda Pública/ Patrimonio	21,962,207,340	19,588,750,150
			Total del Pasivo y Hacienda Pública / Patrimonio	34,209,671,229	31,370,022,275

Bajo protesta de decir verdad declaramos que los Estados Financieros y sus Notas son razonablemente correctos y responsabilidad del emisor.

Elaboró
LA DIRECTORA DE CONTABILIDAD

GABRIELA MONSERRAT BASURTO ÁVILA

Vo. Bo.
EL SUBSECRETARIO DE INGRESOS

RICARDO OLIVARES SÁNCHEZ

Vo. Bo.
EL SUBSECRETARIO DE EGRESOS

JORGE ALEJANDRO ESCOBEDO ARMENGOL

Autorizó
EL SECRETARIO DE FINANZAS

JORGE MIRANDA CASTRO

Cuenta Pública 2016
Estado de Actividades
Del 1 de enero al 31 de diciembre de 2016 y del 1 de enero al 31 de diciembre de 2015
(Pesos)

Ente Público: Poder Ejecutivo del Estado de Zacatecas

Concepto	2016	2015	Concepto	2016	2015
INGRESOS Y OTROS BENEFICIOS			GASTOS Y OTRAS PÉRDIDAS		
Ingresos de la Gestión	1,495,580,201	1,471,742,656	Gastos de Funcionamiento	12,470,417,715	11,823,755,702
Impuestos	372,497,991	325,582,458	Servicios Personales	10,785,051,132	10,146,481,843
Cuotas y Aportaciones de Seguridad Social	0	0	Materiales y Suministros	672,147,814	694,234,021
Contribuciones de Mejoras	84,950,447	100,466,823	Servicios Generales	1,013,218,768	983,039,837
Derechos	493,013,027	435,933,503	Transferencia, Asignaciones, Subsidios y Otras Ayudas	11,457,973,394	10,922,388,087
Productos de Tipo Corriente ¹	26,101,018	25,624,045	Transferencias Internas y Asignaciones al Sector Público	8,552,880,575	7,925,763,555
Aprovechamientos de Tipo Corriente	328,640,833	383,491,743	Transferencias al Resto del Sector Público	26,828	0
Ingresos por Venta de Bienes y Servicios	0	0	Subsidios y Subvenciones	2,201,906,002	2,311,195,363
Ingresos no Comprendidos en las Fracciones de la Ley de Ingresos Causados en Ejercicios Fiscales Anteriores Pendientes de Liquidación o Pago	190,376,887	200,644,084	Ayudas Sociales	604,686,417	622,297,044
			Pensiones y Jubilaciones	0	0
Participaciones, Aportaciones, Transferencias, Asignaciones, Subsidios y Otras Ayudas	30,695,357,837	27,543,646,704	Transferencias a Fideicomisos, Mandatos y Contratos Análogos	0	0
Participaciones y Aportaciones	30,695,357,837	27,543,646,704	Transferencias a la Seguridad Social	0	0
Transferencia, Asignaciones, Subsidios y Otras ayudas	0	0	Donativos	507,237	169,900
Otros Ingresos y Beneficios	252,451,858	127,939,406	Transferencias al Exterior	97,966,336	62,962,225
Ingresos Financieros	251,058,951	127,939,406	Participaciones y Aportaciones	4,258,835,313	3,898,396,547
Incremento por Variación de Inventarios	0	0	Participaciones	2,635,681,143	2,347,209,079
Disminución del Exceso de Est. por Pérdida o Det. u Obsol.	0	0	Aportaciones	1,561,431,479	1,503,305,159
Disminución del Exceso de Provisiones	0	0	Convenios	61,722,691	47,882,309
Otros Ingresos y Beneficios Varios	1,392,907	0	Intereses, Comisiones y Otros Gastos de la Deuda Pública	1,685,973,994	883,666,834
Total de Ingresos y Otros Beneficios	32,443,389,896	29,143,328,766	Intereses de la Deuda Pública	471,762,532	372,083,298
			Comisiones de la Deuda Pública	65,100,175	257,187,382
			Gastos de la Deuda Pública	851,429	664,738
			Costo por Coberturas	4,325,444	5,954,369
			Apoyos Financieros	1,143,934,414	247,777,047
			Otros Gastos y Pérdidas Extraordinarias	78,862,544	131,739,819
			Estimaciones, Depreciaciones, Deterioros, Obsol. y Amortiz.	73,796,364	126,414,934
			Provisiones	0	0
			Disminución de Inventarios	0	0
			Aumento por Insuficiencia de Est. por Pérdida o Det. y Obsol.	0	0
			Aumento por Insuficiencia de Provisiones	0	0
			Otros Gastos	5,066,181	5,324,885
			Inversión Pública	0	0
			Inversión Pública no Capitalizable	0	0
			Total de Gastos y Otras Pérdidas	29,952,062,959	27,659,946,988
			Resultados del Ejercicio (Ahorro/Desahorro)	2,491,326,937	1,483,381,778

¹ No se incluyen: Utilidades e Intereses, por regla de presentación se revelan como Ingresos Financieros.

Bajo protesta de decir verdad declaramos que los Estados Financieros y sus Notas son razonablemente correctos y responsabilidad del emisor.

Elaboró
LA DIRECTORA DE CONTABILIDAD

GABRIELA MONSERRAT BASURTO AVILA

Vo.Bo.
EL SUBSECRETARIO DE INGRESOS

RICARDO OLIVARES SANCHEZ

Vo.Bo.
EL SUBSECRETARIO DE EGRESOS

JORGE ALEJANDRO ESCOBEDO ARMENGOL

Autorizó
EL SECRETARIO DE FINANZAS


JORGE MIRANDA CASTRO


Cuenta Pública 2016
Estado de Variación en la Hacienda Pública
Del 1 de enero al 31 de diciembre de 2016
(Pesos)


Ente Público: Poder Ejecutivo del Estado de Zacatecas

Concepto	Hacienda Pública/Patrimonio Contribuido	Hacienda Pública/Patrimonio Generado de Ejercicios Anteriores	Hacienda Pública/Patrimonio Generado del Ejercicio	Ajustes por Cambios de Valor	TOTAL
Rectificaciones de Resultados de Ejercicios Anteriores	0	(1,220,999,933)	1,270,973,803	0	49,973,870
Patrimonio Neto Inicial Ajustado del Ejercicio	0	0	0	0	0
Aportaciones	0	0	0	0	0
Donaciones de Capital	0	0	0	0	0
Actualización de la Hacienda Pública/Patrimonio	0	0	0	0	0
Variaciones de la Hacienda Pública/Patrimonio Neto del Ejercicio	0	19,326,368,305	1,483,381,778	0	20,809,750,083
Resultados del Ejercicio (Ahorro/Desahorro)	0	0	1,483,381,778	0	1,483,381,778
Resultados de Ejercicios Anteriores	0	19,326,368,305	0	0	19,326,368,305
Revalúos	0	0	0	0	0
Reservas	0	0	0	0	0
Hacienda Pública/Patrimonio Neto Final del Ejercicio 2015	0	18,105,368,372	2,754,355,581	0	20,859,723,953
Cambios en la Hacienda Pública/Patrimonio Neto del Ejercicio 2016	0	0	0	0	0
Aportaciones	0	0	0	0	0
Donaciones de Capital	0	0	0	0	0
Actualización de la Hacienda Pública/Patrimonio	0	0	0	0	0
Variaciones de la Hacienda Pública/Patrimonio Neto del Ejercicio	0	93,589,396	1,008,893,991	0	1,102,483,387
Resultados del Ejercicio (Ahorro/Desahorro)	0	0	2,491,326,937	0	2,491,326,937
Resultados de Ejercicios Anteriores	0	93,589,396	(1,483,381,778)	0	(1,389,792,382)
Revalúos	0	0	948,831	0	948,831
Reservas	0	0	0	0	0
Saldo Neto en la Hacienda Pública / Patrimonio 2016	0	18,198,957,768	3,763,249,572	0	21,962,207,340

Bajo protesta de decir verdad declaramos que los Estados Financieros y sus Notas, son razonablemente correctos y responsabilidad del emisor.

Elaboró
 LA DIRECTORA DE CONTABILIDAD

 GABRIELA MONSERRAT BASURTO ÁVILA

Vo. Bo.
 EL SUBSECRETARIO DE INGRESOS

 RICARDO OLIVARES SÁNCHEZ

Vo. Bo.
 EL SUBSECRETARIO DE EGRESOS

 JORGE ALEJANDRO ESCOBEDO ARMENGOL

Autorizó
 EL SECRETARIO DE FINANZAS

 JORGE MIRANDA CASTRO



Cuenta Pública 2016
Estado de Cambios en la Situación Financiera
Del 1 de enero al 31 de diciembre de 2016
(Pesos)

Ente Público: Poder Ejecutivo del Estado de Zacatecas

Concepto	Origen	Aplicación	Concepto	Origen	Aplicación
ACTIVO	482,673,197	3,322,322,151	PASIVO	2,370,336,195	1,904,144,431
Activo Circulante	205,474,631	1,020,174,406	Pasivo Circulante	689,357,350	1,904,144,431
Efectivo y Equivalentes	0	688,190,092	Cuentas por Pagar a Corto Plazo	460,175,813	0
Derechos a Recibir Efectivo o Equivalentes	0	331,984,313	Documentos por Pagar a Corto Plazo	0	540,304,659
Derechos a Recibir Bienes o Servicios	205,474,631	0	Porción a Corto Plazo de la Deuda Pública a Largo Plazo	82,829,520	0
Inventarios	0	0	Títulos y Valores a Corto Plazo	0	0
Almacenes	0	0	Pasivos Diferidos a Corto Plazo	0	412,179,799
Estimación por Pérdida o Deterioro de Activos Circulantes	0	0	Fondos y Bienes de Terceros en Garantía y/o Administración a Corto Plazo	146,352,018	0
Otros Activos Circulantes	0	0	Provisiones a Corto Plazo	0	950,390,701
Activo No Circulante	277,198,566	2,302,147,745	Otros Pasivos a Corto Plazo	0	1,269,272
Inversiones Financieras a Largo Plazo	0	1,131,632,474	Pasivo No Circulante	1,680,978,845	0
Derechos a Recibir Efectivo o Equivalentes a Largo Plazo	6,121,398	0	Cuentas por Pagar a Largo Plazo	0	0
Bienes Inmuebles, Infraestructura y Construcciones en Proceso	0	1,147,539,884	Documentos por Pagar a Largo Plazo	0	0
Bienes Muebles	57,154,048	0	Deuda Pública a Largo Plazo	1,680,978,845	0
Activos Intangibles	0	22,975,387	Pasivos Diferidos a Largo Plazo	0	0
Depreciación, Deterioro y Amortización Acumulada de Bienes	72,600,360	0	Fondos y Bienes de Terceros en Garantía y/o en Administración a Largo Plazo	0	0
Activos Diferidos	141,322,760	0	Provisiones a Largo Plazo	0	0
Estimación por Pérdida o Deterioro de Activos no Circulantes	0	0	HACIENDA PÚBLICA/ PATRIMONIO	3,763,249,571	1,389,792,382
Otros Activos no Circulantes	0	0	Hacienda Pública/Patrimonio Contribuido	0	0
			Aportaciones	0	0
			Donaciones de Capital	0	0
			Actualización de la Hacienda Pública / Patrimonio	0	0
			Hacienda Pública/Patrimonio Generado	3,763,249,571	1,389,792,382
			Resultados del Ejercicio (Ahorro / Desahorro)	2,491,326,937	0
			Resultados de Ejercicios Anteriores	0	1,389,792,382
			Revalúos	948,831	0
			Reservas	0	0
			Rectificaciones de Resultados de Ejercicios Anteriores	1,270,973,803	0
			Exceso o Insuficiencia en la Actualización de la Hacienda Pública/Patrimonio	0	0
			Resultado por Posición Monetaria	0	0
			Resultado por Tenencia de Activos no Monetarios	0	0

Bajo protesta de decir verdad declaramos que los Estados Financieros y sus Notas son razonablemente correctos y responsabilidad del emisor.

Elaboró
LA DIRECTORA DE CONTABILIDAD

GABRIELA MONSERRAT BASURTO ÁVILA

Vº Bº
EL SUBSECRETARIO DE INGRESOS

RICARDO OLIVARES SÁNCHEZ

Vº Bº
EL SUBSECRETARIO DE EGRESOS

JORGE ALEJANDRO ESCOBEDO ARMENGOL

Autorizó
EL SECRETARIO DE FINANZAS

JORGE MIRANDA CASTRO

Cuenta Pública 2016
Estado de Flujos de Efectivo
Del 1 de enero al 31 de diciembre de 2016 y del 1 de enero al 31 de diciembre de 2015
(Pesos)


Ente Público: Poder Ejecutivo del Estado de Zacatecas


Concepto	2016	2015	Concepto	2016	2015
Flujos de Efectivo de las Actividades de Operación			Flujos de Efectivo de las Actividades de Inversión		
Origen	32,443,389,896	29,143,328,766	Origen	277,198,566	1,292,584,930
Impuestos	372,497,991	325,582,458	Bienes Inmuebles, Infraestructura y Construcciones en Proceso	0	0
Cuotas y Aportaciones de Seguridad Social	0	0	Bienes Muebles	57,154,048	0
Contribuciones de mejoras	84,950,447	100,466,823	Otros Orígenes de Inversión	220,044,518	1,292,584,930
Derechos	493,013,027	435,933,503	Aplicación	2,302,147,745	2,337,601,898
Productos de Tipo Corriente	26,101,018	25,624,045	Bienes Inmuebles, Infraestructura y Construcciones en Proceso	1,147,539,884	1,907,659,525
Aprovechamientos de Tipo Corriente	328,640,833	383,491,743	Bienes Muebles	0	246,729,437
Ingresos por Venta de Bienes y Servicios	0	0	Otras Aplicaciones de Inversión	1,154,607,861	183,212,937
Ingresos no Comprendidos en las Fracciones de la Ley de Ingresos Causados en Ejercicios Fiscales Anteriores Pendientes de Liquidación	190,376,887	200,644,084	Flujos Netos de Efectivo por Actividades de Inversión	(2,024,949,179)	(1,045,016,968)
Participaciones y Aportaciones	30,695,357,837	27,543,646,704	Flujo de Efectivo de las Actividades de Financiamiento		
Transferencias, Asignaciones y Subsidios y Otras Ayudas	0	0	Origen	3,307,428,801	1,147,865,714
Otros Orígenes de Operación	252,451,858	127,939,406	Endeudamiento Neto	1,223,503,706	479,715,990
Aplicación	28,266,088,965	26,776,280,154	Interno	1,223,503,706	479,715,990
Servicios Personales	10,785,051,132	10,146,481,843	Externo	0	0
Materiales y Suministros	672,147,814	694,234,021	Otros Orígenes de Financiamiento	2,083,925,096	668,149,724
Servicios Generales	1,013,218,768	983,039,837	Aplicación	4,771,590,461	2,557,159,648
Transferencias Internas y Asignaciones al Sector Público	8,552,880,575	7,925,763,555	Servicios de la Deuda	1,685,973,994	883,666,834
Transferencias al resto del Sector Público	26,828	0	Interno	1,685,973,994	883,666,834
Subsidios y Subvenciones	2,201,906,002	2,311,195,363	Externo	0	0
Ayudas Sociales	604,686,417	622,297,044	Otras Aplicaciones de Financiamiento	3,085,616,467	1,673,492,814
Pensiones y Jubilaciones	0	0	Flujos netos de Efectivo por Actividades de Financiamiento	(1,464,161,660)	(1,409,293,935)
Transferencias a Fideicomisos, Mandatos y Contratos Análogos	0	0	Incremento/Disminución Neta en el Efectivo y Equivalentes al Efectivo	688,190,092	(87,262,291)
Transferencias a la Seguridad Social	0	0	Efectivo y Equivalente al Efectivo al Inicio del Ejercicio	1,967,767,015	2,055,029,306
Donativos	507,237	169,900	Efectivo y Equivalente al Efectivo al Final del Ejercicio	2,655,957,108	1,967,767,015
Transferencias al Exterior	97,966,336	62,962,225			
Participaciones	2,635,681,143	2,347,209,079			
Aportaciones	1,561,431,479	1,503,305,159			
Convenios	61,722,691	47,882,309			
Otras Aplicaciones de Operación	78,862,544	131,739,819			
Flujos Netos de Efectivo por Actividades de Operación	4,177,300,931	2,367,048,612			

Bajo protesta de decir verdad declaramos que los Estados Financieros y sus Notas son razonablemente correctos y responsabilidad del emisor.

Elaboró
LA DIRECTORA DE CONTABILIDAD

GABRIELA MONSERRAT BASURTO ÁVILA

Yo. Bo.
EL SUBSECRETARIO DE INGRESOS

RICARDO OLIVARES SÁNCHEZ

Yo. Bo.
EL SUBSECRETARIO DE INGRESOS

JORGE ALEJANDRO ESCOBEDO ARMENGOL

Autorizó
EL SECRETARIO DE FINANZAS

JORGE MIRANDA CASTRO



Cuenta Pública 2016
Estado Analítico del Activo
Del 1 de enero al 31 de diciembre de 2016
(Pesos)

Ente Público: Poder Ejecutivo del Estado de Zacatecas

Concepto	Saldo Inicial 1	Cargos del Periodo 2	Abonos del Periodo 3	Saldo Final 4=(1+2-3)	Variación del Periodo (4-1)
ACTIVO	31,370,022,275	1,091,756,507,391	1,088,916,858,437	34,209,671,229	2,839,648,954
Activo Circulante	2,977,447,021	1,084,940,542,251	1,084,125,842,476	3,792,146,795	814,699,775
Efectivo y Equivalentes	1,967,767,015	1,039,194,037,283	1,038,505,847,191	2,655,957,108	688,190,092
Derechos a Recibir Efectivo o Equivalentes	664,513,738	45,471,617,102	45,139,632,789	996,498,051	331,984,313
Derechos a Recibir Bienes o Servicios	345,166,267	274,887,866	480,362,497	139,691,636	(205,474,631)
Inventarios	0	0	0	0	0
Almacenes	0	0	0	0	0
Estimación por Pérdida o Deterioro de Activos Circulantes	0	0	0	0	0
Otros Activos Circulantes	0	0	0	0	0
Activo No Circulante	28,392,575,254	6,815,965,139	4,791,015,961	30,417,524,433	2,024,949,179
Inversiones Financieras a Largo Plazo	1,070,313,560	5,261,656,228	4,130,023,754	2,201,946,034	1,131,632,474
Derechos a Recibir Efectivo o Equivalentes a Largo Plazo	50,376,191	2,207	6,123,604	44,254,793	(6,121,398)
Bienes Inmuebles, Infraestructura y Construcciones en Proceso	26,372,245,352	1,248,149,673	100,609,788	27,519,785,236	1,147,539,884
Bienes Muebles	1,892,923,278	95,031,376	152,185,424	1,835,769,230	(57,154,048)
Activos Intangibles	13,561,322	22,975,387	0	36,536,709	22,975,387
Depreciación, Deterioro y Amortización Acumulada de Bienes	(1,284,250,415)	126,368,967	198,969,327	(1,356,850,775)	(72,600,360)
Activos Diferidos	146,367,760	61,781,302	203,104,062	5,045,000	(141,322,760)
Estimación por Pérdida o Deterioro de Activos no Circulantes	0	0	0	0	0
Otros Activos no Circulantes	131,038,206	0	0	131,038,206	0

Bajo protesta de decir verdad declaramos que los Estados Financieros y sus Notas son razonablemente correctos y responsabilidad del emisor.

Elaboró,
 LA DIRECTORA DE CONTABILIDAD

 GABRIELA MONSERRAT BASURTO ÁVILA

Vo.Bo.
 EL SUBSECRETARIO DE INGRESOS

 RICARDO OLIVARES SÁNCHEZ

Vo.Bo.
 EL SUBSECRETARIO DE EGRESOS

 JORGE ALEJANDRO ESCOBEDO ARMENGOL

Autorizó
 EL SECRETARIO DE FINANZAS

 JORGE MIRANDA CASTRO



Cuenta Pública 2016
Estado Analítico de la Deuda y Otros Pasivos
Del 1 de enero al 31 de diciembre de 2016
(Pesos)

Ente Público: Poder Ejecutivo del Estado de Zacatecas

Denominación de las Deudas		Moneda de Contratación	Institución o País Acreedor	Saldo Inicial del Periodo	Saldo Final del Periodo
DEUDA PÚBLICA					
Corto Plazo					
Deuda Interna					
	Instituciones de Crédito	Pesos Mexicanos	BANORTE	286.732.182	369.561.702
	Instituciones de Crédito	Pesos Mexicanos	BBVA BANCOMER	142.713.731	152.375.118
	Instituciones de Crédito	Pesos Mexicanos	BANOBRAS	51.922.836	53.182.783
	Instituciones de Crédito	Pesos Mexicanos	BANOBRAS	84.532.099	84.532.099
	Instituciones de Crédito	Pesos Mexicanos	BBVA BANCOMER	4.609.929	55.319.149
	Instituciones de Crédito	Pesos Mexicanos	INTERACCIONES	2.953.588	14.785.677
	Instituciones de Crédito	Pesos Mexicanos	SANTANDER	0	9.366.876
	Títulos y Valores			0	0
	Arrendamientos Financieros			0	0
Deuda Externa					
	Organismos Financieros Internacionales			0	0
	Deuda Bilateral			0	0
	Títulos y Valores			0	0
	Arrendamientos Financieros			0	0
	Subtotal a Corto Plazo			286,732,182	369,561,702
Largo Plazo					
Deuda Interna					
	Instituciones de Crédito	Pesos Mexicanos	BANORTE	5.547.702.934	7.228.681.779
	Instituciones de Crédito	Pesos Mexicanos	BBVA BANCOMER	2.582.439.010	2.430.046.526
	Instituciones de Crédito	Pesos Mexicanos	BANOBRAS	588.264.378	535.081.595
	Instituciones de Crédito	Pesos Mexicanos	BANOBRAS	986.207.819	901.675.720
	Instituciones de Crédito	Pesos Mexicanos	BANOBRAS (PROFISE)	198.458.139	198.458.139
	Instituciones de Crédito	Pesos Mexicanos	BBVA BANCOMER	645.390.071	590.070.922
	Instituciones de Crédito	Pesos Mexicanos	INTERACCIONES	546.943.518	532.715.753
	Instituciones de Crédito	Pesos Mexicanos	BANORTE	0	1.050.000.000
	Instituciones de Crédito	Pesos Mexicanos	SANTANDER	0	490.633.124
	Instituciones de Crédito	Pesos Mexicanos	HSBC	0	500.000.000
	Títulos y Valores			0	0
	Arrendamientos Financieros			0	0
Deuda Externa					
	Organismos Financieros Internacionales			0	0
	Deuda Bilateral			0	0
	Títulos y Valores			0	0
	Arrendamientos Financieros			0	0
	Subtotal a Largo Plazo			5,547,702,934	7,228,681,779
Otros Pasivos					
	Otros Documentos por Pagar a Corto Plazo	Pesos Mexicanos	INTERACCIONES	5.946.837.009	4.649.220.407
	Otros Documentos por Pagar a Corto Plazo	Pesos Mexicanos	INTERACCIONES	84.042.668	0
	Otros Documentos por Pagar a Corto Plazo	Pesos Mexicanos	INTERACCIONES	29.063.368	0
	Otros Documentos por Pagar a Corto Plazo	Pesos Mexicanos	INTERACCIONES	207.933.155	0
	Otros Documentos por Pagar a Corto Plazo	Pesos Mexicanos	INTERACCIONES	294.265.468	0
	Otros Documentos por Pagar a Corto Plazo	Pesos Mexicanos	INTERACCIONES	500.000.000	0
	Otros Documentos por Pagar a Corto Plazo	Pesos Mexicanos	HSBC	75.000.000	0
	Otros Documentos por Pagar a Corto Plazo	Pesos Mexicanos	INTERACCIONES	150.000.000	0
	Otros Documentos por Pagar a Corto Plazo	Pesos Mexicanos	INTERACCIONES	0	500.000.000
	Otros Documentos por Pagar a Corto Plazo	Pesos Mexicanos	BANORTE	0	300.000.000
	Subtotal de otras Obligaciones Financieras			1,340,304,659	800,000,000
	Otros Pasivos del Ente	Pesos Mexicanos	DIVERSOS PASIVOS	4.606.532.349	3.849.220.407
	Subtotal de Otros Pasivos del Ente			4,606,532,349	3,849,220,407
	Subtotal Otros Pasivos			5,946,837,009	4,649,220,407
TOTAL DEUDA Y OTROS PASIVOS				11,781,272,125	12,247,463,889

Bajo protesta de decir verdad declaramos que los Estados Financieros y sus Notas son razonablemente correctos y responsabilidad del emisor.

Elaboro,
LA DIRECTORA DE CONTABILIDAD

GABRIELA MONSERRAT BASURTO AVILA

Yo, B. B.,
EL SUBSECRETARIO DE INGRESOS

RICARDO OLIVARES SANCHEZ

Yo, B. B.,
EL SUBSECRETARIO DE EGRESOS

JORGE ALEJANDRO ESCOBEDO ARMENGOL

Autorizo
EL SECRETARIO DE FINANZAS

JORGE MIRANDA CASTRO

Ente Público: Poder Ejecutivo del Estado de Zacatecas

Municipio	Acreedor	Saldo Inicial del Periodo	Saldo Final del Periodo
SALDO DEL FACTORAJE A MUNICIPIOS 2014		34,921,104	0
APULCO	INTERACCIONES, S. A.	500,004	0
GENARO CODINA	INTERACCIONES, S. A.	1,166,667	0
HUANUSCO	INTERACCIONES, S. A.	500,000	0
LORETO	INTERACCIONES, S. A.	5,666,667	0
LUÍS MOYA	INTERACCIONES, S. A.	1,697,460	0
MORELOS	INTERACCIONES, S. A.	1,438,080	0
OJOCALIENTE	INTERACCIONES, S. A.	5,000,000	0
PANUCO	INTERACCIONES, S. A.	1,833,333	0
RÍO GRANDE	INTERACCIONES, S. A.	6,000,000	0
SOMBRERETE	INTERACCIONES, S. A.	9,000,000	0
TRANCOSO	INTERACCIONES, S. A.	2,118,893	0
SALDO DEL FACTORAJE A MUNICIPIOS 2015		208,861,760	0
APOZOL	INTERACCIONES, S. A.	1,200,000	0
ATOLINGA	INTERACCIONES, S. A.	900,000	0
BENITO JUÁREZ	INTERACCIONES, S. A.	900,000	0
CALERA	INTERACCIONES, S. A.	7,460,000	0
CONCEPCIÓN DEL ORO	INTERACCIONES, S. A.	3,000,000	0
CUAUHTEMOC	INTERACCIONES, S. A.	2,300,000	0
CHALCHIHUITES	INTERACCIONES, S. A.	2,570,000	0
EL SALVADOR	INTERACCIONES, S. A.	918,000	0
FRESNILLO	INTERACCIONES, S. A.	19,500,000	0
GENERAL ENRIQUE ESTRADA	INTERACCIONES, S. A.	1,029,866	0
GENERAL FRANCISCO R. MURGUÍA	INTERACCIONES, S. A.	6,170,000	0
GENERAL PÁNFILO NATERA	INTERACCIONES, S. A.	0	0
GUADALUPE	INTERACCIONES, S. A.	20,000,000	0
HUANUSCO	INTERACCIONES, S. A.	609,000	0
JALPA	INTERACCIONES, S. A.	2,500,000	0
JEREZ	INTERACCIONES, S. A.	11,000,000	0
JIMÉNEZ DEL TEUL	INTERACCIONES, S. A.	1,000,000	0
JUAN ALDAMA	INTERACCIONES, S. A.	3,934,000	0
JUCHIPILA	INTERACCIONES, S. A.	825,000	0
LORETO	INTERACCIONES, S. A.	1,800,000	0
LUÍS MOYA	INTERACCIONES, S. A.	723,092	0
MELCHOR OCAMPO	INTERACCIONES, S. A.	800,000	0
MEZQUITAL DEL ORO	INTERACCIONES, S. A.	900,000	0

Cuenta Pública 2016
Informe Sobre Pasivos Contingentes
Al 31 de diciembre de 2016
(Pesos)

Ente Público: Poder Ejecutivo del Estado de Zacatecas

Municipio	Acreedor	Saldo Inicial del Periodo	Saldo Final del Periodo
MIGUEL AUZA	INTERACCIONES, S. A.	4,400,000	0
MOMAX	INTERACCIONES, S. A.	860,000	0
MONTE ESCOBEDO	INTERACCIONES, S. A.	2,000,000	0
MORELOS	INTERACCIONES, S. A.	1,192,442	0
NOCHISTLAN DE MEJÍA	INTERACCIONES, S. A.	7,000,000	0
NORIA DE ÁNGELES	INTERACCIONES, S. A.	3,000,000	0
PANUCO	INTERACCIONES, S. A.	840,860	0
PINOS	INTERACCIONES, S. A.	8,000,000	0
RÍO GRANDE	INTERACCIONES, S. A.	8,000,000	0
SAÍN ALTO	INTERACCIONES, S. A.	4,200,000	0
SANTA MARÍA DE LA PAZ	INTERACCIONES, S. A.	800,000	0
SOMBRERETE	INTERACCIONES, S. A.	4,976,500	0
SUSTICACÁN	INTERACCIONES, S. A.	300,000	0
TABASCO	INTERACCIONES, S. A.	2,785,000	0
TEPECHITLÁN	INTERACCIONES, S. A.	2,000,000	0
TEUL DE GONZÁLEZ. ORTEGA	INTERACCIONES, S. A.	1,200,000	0
TLALTENANGO DE SÁNCHEZ ROMÁN	INTERACCIONES, S. A.	4,500,000	0
TRANCOSO	INTERACCIONES, S. A.	2,500,000	0
TRINIDAD GARCÍA DE LA CADENA	INTERACCIONES, S. A.	700,000	0
VALPARAÍSO	INTERACCIONES, S. A.	8,000,000	0
VETAGRANDE	INTERACCIONES, S. A.	1,168,000	0
VILLA DE COS	INTERACCIONES, S. A.	3,000,000	0
VILLA GARCÍA	INTERACCIONES, S. A.	2,900,000	0
VILLA GONZÁLEZ ORTEGA	INTERACCIONES, S. A.	2,500,000	0
VILLA HIDALGO	INTERACCIONES, S. A.	0	0
VILLANUEVA	INTERACCIONES, S. A.	9,000,000	0
ZACATECAS	INTERACCIONES, S. A.	33,000,000	0
Suma total		243,782,864	0


Bajo protesta de decir verdad declaramos que los Estados Financieros y sus Notas son razonablemente correctos y responsabilidad del emisor.

Elaboró.
LA DIRECTORA DE CONTABILIDAD




GABRIELA MONSERRAT BASURTO ÁVILA

Vo. Bo.
EL SUBSECRETARIO DE INGRESOS



RICARDO OLIVARES SÁNCHEZ

Vo. Bo.
EL SUBSECRETARIO DE EGRESOS



JORGE ALEJANDRO ESCOBEDO ARMENGOL

Autorizó
EL SECRETARIO DE FINANZAS



JORGE MIRANDA CASTRO

PODER EJECUTIVO DEL ESTADO DE ZACATECAS

I) NOTAS A LOS ESTADOS FINANCIEROS

Con el fin de dar cumplimiento a los artículos 46 y 49 de la Ley General de Contabilidad Gubernamental, se acompañan las notas a los estados financieros, en función de los postulados de revelación suficiente e importancia relativa, para que la información que se presenta sea de mayor utilidad a los usuarios, en el presente documento se pueden encontrar: a) Las notas de desglose; b) las notas de memoria (cuentas de orden), y c) las notas de gestión administrativa.

a) NOTAS DE DESGLOSE

I) NOTAS AL ESTADO DE SITUACIÓN FINANCIERA

1. El formato con el que se presenta el Estado de Situación Financiera al 31 de diciembre de 2016 y 2015, corresponde al que contiene el Acuerdo por el que se reforma el Capítulos VII del Manual de Contabilidad Gubernamental, emitido por el CONAC y publicado en el Diario Oficial de la Federación con fecha 06 de Octubre de 2014, mismo que fue publicado en el Periódico Oficial del Estado de Zacatecas, el 11 de Octubre de 2014, por el CACEZAC.

ACTIVO

Efectivo y Equivalentes

2. El apartado de **Efectivo y Equivalentes** al 31 de diciembre de 2016, refleja un saldo de **2,656** millones de pesos, está integrado por el resultado de cuatro cuentas: **Efectivo**, por un importe de **-3.2** millones de pesos, que corresponde a recursos en efectivo o en cheque recaudados a través de las Oficinas Recaudadoras o Kioscos Electrónicos de la Secretaría de Finanzas pendientes de depositar bancariamente al cierre del período; **Bancos/Tesorería**, por **657** millones de pesos, que representa el saldo contable disponible en las Cuentas Bancarias a la fecha que se informa; **Inversiones Temporales (hasta 3 meses)**, por **1,994.7** millones de pesos, corresponde a las inversiones de recursos en instituciones bancarias, todas contratadas a corto plazo; y **Otros Efectivos y Equivalentes**, por **7** millones de pesos, que corresponde a las Remesas de Fondo con las que operan las Oficinas Recaudadoras.

Efectivo y Equivalentes		
Cuenta	Descripción	Saldo al 31 de dic. 2016
1111	Efectivo.	-3,278,199
1112	Bancos /Tesorería.	657,441,679
1114	Inversiones Temporales (hasta 3 meses).	1,994,718,298
1119	Otros Efectivos y Equivalentes.	7,075,329
Total		2,655,957,108

Derechos a Recibir, Efectivo o Equivalentes

A continuación se presenta una desagregación por su vencimiento en días a 90, 180, menor o igual a 365 y mayor a 365, del monto registrado en los derechos a recibir efectivo y equivalentes, y bienes o servicios a recibir, (excepto cuentas por cobrar de contribuciones o fideicomisos que se encuentran dentro de inversiones financieras, participaciones y aportaciones de capital).

PODER EJECUTIVO DEL ESTADO DE ZACATECAS

Derechos a Recibir Efectivo o Equivalentes y Bienes y Servicios a Recibir.		Vencimiento en días			
Cuenta	Descripción	90	180	<=365	>365
Derechos a Recibir Efectivo o Equivalentes					
1122	Cuentas por Cobrar a Corto Plazo	92,057,215			
1123	Deudores Diversos	2,144,074			
1124	Ingresos por Recuperar a Corto Plazo	-6,073,902			
1125	Deudores por Anticipo de Tesorería	31,427,530			
1126	Préstamos Otorgados a Corto Plazo	773,401,160			
1129	Otros Derechos a Recibir Efec. y Equivalentes	103,541,975			
Derechos a Recibir Bienes o Servicios					
1131	Ant. a Proveedores por Adq. De Bienes y Serv.	14,283,020			
1134	Ant. a Contratistas por Obras Públicas	125,408,616			
Total		1,136,189,688	0	0	0

3. El monto registrado de **Derechos a Recibir, Efectivo o Equivalentes**, a la fecha de corte, importa la cantidad de **996.4** millones de pesos; su saldo se integra por seis cuentas: **Cuentas por Cobrar**, por un importe de **92** millones de pesos, principalmente se refiere a ingresos devengados pendientes de recaudar por conceptos distintos a impuestos, derechos, productos y aprovechamientos, así como el registro de los cheques devueltos pendientes de cobro; **Deudores Diversos**, por **2.1** millones de pesos, se integra principalmente por los saldos que al 31 de diciembre de 2016 quedaron pendientes de depositar por parte de las Oficinas Recaudadoras, así como recursos que fueron otorgados a los Coordinadores Administrativos de las Dependencias del Poder Ejecutivo para cubrir gastos y que están pendientes de comprobar; **Ingresos por recuperar**, por **-6** millones de pesos, corresponde a los pagos en parcialidades pendientes de recuperar; **Deudores por Anticipos de Tesorería**, por **31.4** millones de pesos, refleja el importe de los fondos revolventes y viáticos otorgados a las Dependencias Centralizadas y que no fueron cancelados al cierre del ejercicio, incluye el fondo revolvente de las Oficinas Recaudadoras y los Kioscos; **Préstamos**

Otorgados, por **773.4** millones de pesos, son financiamientos otorgados, principalmente a Municipios, Organismos Municipales operadores de Agua, Órganos Autónomos, Instituciones Educativas y personas físicas; **Otros Derechos a recibir Efectivo o Equivalentes a Corto Plazo**, por **103.5** millones de pesos, representa los recursos que el estado tiene derecho a recuperar de los beneficiarios de programas de Mejoramiento de Vivienda, así como las contribuciones por acreditar, tales como el subsidio al empleo pagado; también incluye los importes pendientes de recuperar derivados de los descuentos efectuados por la Secretaría de Hacienda y Crédito Público directamente a las Participaciones del Estado, por adeudos de entes públicos estatales y municipales con instituciones tales como el SAT, el IMSS, el ISSSSTE, el FOVISSSTE y la CONAGUA.

Derechos a Recibir Efectivo o Equivalentes		
Cuenta	Descripción	Saldo al 31 de dic. 2016
1122	Cuentas por Cobrar a Corto Plazo	92,057,215
1123	Deudores Diversos	2,144,074
1124	Ingresos por Recuperar a Corto Plazo	-6,073,902
1125	Deudores por Anticipo de Tesorería	31,427,530
1126	Préstamos Otorgados a Corto Plazo	773,401,160
1129	Otros Derechos a Recibir Efec. y Equivalentes	103,541,975
Total		996,498,051

Derechos a Recibir Bienes o Servicios.

- Con respecto a los **Bienes o Servicios a Recibir**, éstos reflejan un saldo de **139.7** millones de pesos, de los cuales corresponden a Anticipo a Proveedores por Adquisición de Bienes y Servicios por un importe **14.2** millones de pesos y a **Anticipos a Contratistas por Obras Públicas a Corto Plazo** por un importe de **125.4** millones de pesos, los cuales se otorgaron de acuerdo a las condiciones pactadas en los contratos, para la ejecución de obras públicas, que se encuentran en proceso y pendientes de amortizar a la fecha del informe.

PODER EJECUTIVO DEL ESTADO DE ZACATECAS

Derechos a Recibir en Bienes o Servicios		
Cuenta	Descripción	Saldo al 31 de dic. 2016
1131	Ant. a Proveedores por Adq. De Bienes y Serv.	14,283,020
1134	Ant. a Contratistas por Obras Públicas	125,408,616
Total		139,691,636

Inversiones Financieras.

5. Corresponde a las aportaciones de recursos a Fideicomisos, Mandatos y Contratos Análogos, al 31 de diciembre de 2016, se tienen registrados **2,201.9** millones de pesos, los cuales representan el saldo contable de los recursos disponibles en las instituciones fiduciarias a la fecha de corte, de la totalidad de Fideicomisos Públicos sin estructura, Mandatos y Contratos Análogos del Poder Ejecutivo del Estado de Zacatecas. A continuación se detalla la información de los Fideicomisos que integran este saldo:

Fideicomisos		
No.	Descripción	Saldo al 31 de dic. 2016
2	Fideicomiso Irrevocable de Inversión Administración y Fuente de Pago Sumauto	\$ 4,237,274.00
4	Fideicomiso Fondo Metropolitano	\$ 112,388,408.00
5	Fideicomiso del Fondo de Financiamiento al Campo de Zacatecas No. 3132013278	\$ 3,076,068.00
6	Fideicomiso Forestal	\$ 2,253,620.00
7	Fideicomiso Manutención	\$ 72,793,542.00
8	Fideicomiso Fondo Mixto de Fomento a la Investigación Científica y Tecnológica	\$ 240,759,104.00
10	Fideicomiso Programa Migrantes Invierte en el Estado de Zacatecas	\$ 317,378.00
11	Fideicomiso Público Para la Promoción y Desarrollo Minero	\$ 278,211.00
12	Fideicomiso Estatal de Fondos para el Desarrollo Social Subcta. (2) SEMUJER	\$ 23,673,664.00
13	Fideicomiso Estatal de Fondos para el Desarrollo Social Subcta. (3) FOPRODE	\$ 17,030,505.00
15	Fideicomiso Fondo de Apoyo Especial a la Inversión del Frijol	\$ 33,553,820.00
17	Fideicomiso en Materia de Modernización Integral de la Admon. Hacendaria Estatal	\$ 1,395,178.00

18	Fideicomiso INZACE F2-111169/Contrato 75000	\$	6,909.00
19	Fideicomiso Para Apoyar los Sistemas de Enseñanza Vivencial e Indagatoria	\$	15,097,534.00
20	Fideicomiso de Tecnologías Educativas e Informativas	\$	2,165,757.00
21	Fideicomiso Impuesto Sobre Nómina o de Inversión y Admón. del Desarrollo Eco. del Edo.	\$	183,005,996.00
22	Fideicomiso Programa Apoyo Solidario a Trabajadores Exbraceros de Zacatecas	\$	-
23	Fideicomiso Estatal de Escuelas de Calidad	\$	13,259,107.00
24	Fideicomiso de Fomento Agropecuario del Estado de Zacatecas	\$	1,041,283,521.00
25	Fideicomiso Fondo de Financiamiento al Campo de Zacatecas No. 11156-06-58	\$	5,152,417.00
26	Fideicomiso Jóvenes Emprendedores	\$	7,104,742.00
27	Fideicomiso Para la Implementación del Sistema de Justicia Penal en el Estado de Zac.	\$	33,210,057.00
28	Fideicomiso Para la Promoción Turística de Zacatecas	\$	5,894,593.00
29	FID. 1121 FIDEICOMISO INVEX 1121	\$	177,748,324.77
30	FID. 2697 FIDEICOMISO INVEX 2697	\$	57,354,056.30
n/a	Aportaciones de Fideicomisos	\$	148,906,247.70
	Total		2,201,946,034

Derechos a Recibir Efectivo o Equivalentes a Largo Plazo

6. En referencia a los Efectivos o Equivalente a Largo Plazo, expresan un saldo de **44.2** millones de pesos, los cuales corresponden a **Otros Derechos a Recibir Efectivos o Equivalentes** que reflejan los adeudos por municipio del programa "Vivah tu Casa" el cual es operado por la Subsecretaría de Vivienda de la Secretaría de Infraestructura, este programa tiene contemplada la recuperación de estos recursos en un periodo superior a doce meses.

Bienes Inmuebles, Muebles e Intangibles.

7. **Los Bienes Inmuebles, Infraestructura y Construcciones en Proceso**, donde los conceptos que los integran son Terrenos, Viviendas, Edificios No Habitacionales, Infraestructura, Construcciones en Proceso de Bienes de Dominio Público, Construcciones en Proceso en Bienes Propios y Otros Bienes Inmuebles, son por el orden de los **27,519.7** millones de pesos, para dar cumplimiento a la normatividad emitida por el Consejo Nacional de Armonización Contable

PODER EJECUTIVO DEL ESTADO DE ZACATECAS

desde el ejercicio 2014, se realizó la depuración de estas cuentas, así como la inclusión de los bienes muebles e inmuebles resguardados por la Secretaría de Educación, los cuales no se encontraban dentro de la contabilidad del Poder Ejecutivo, por estas acciones se reflejó en el ejercicio 2014 un incremento significativo en este rubro. Así mismo, desde el ejercicio 2014 se le dio el tratamiento de Bienes en Comodato, a aquellos bienes en posesión de los Organismos Públicos Descentralizados y fueron reclasificados de los bienes inmuebles los considerados como bienes arqueológicos, artísticos e históricos de acuerdo a los documentos emitidos por el Instituto Nacional de Antropología e Historia. Los bienes inmuebles "Edificios no Habitacionales" se reportan a valores catastrales, todos los demás se reflejan a valor histórico.

Bienes Inmuebles, Infraestructura y Construcciones en Proceso		
Cuenta	Descripción	Saldo al 31 de dic. 2016
1231	Terrenos.	705,940,928
1232	Viviendas.	34,477,320
1233	Edificios No Habitacionales.	18,065,423,817
1234	Infraestructura.	186,471,024
1235	Construcciones en Proceso en Bienes de Dominio Público.	6,002,715,723
1236	Construcciones en Proceso en Bienes Propios.	888,111,350
1239	Otros Bienes Inmuebles.	1,636,645,075
	Total	27,519,785,236

8. Los **Bienes Muebles**, como el Mobiliario y Equipo de Administración, el Mobiliario y Equipo Educativo y Recreativo, el Equipo e Instrumental Médico y de Laboratorio, el Equipo de Transporte, el Equipo de Defensa y Seguridad, la Maquinaria, Otros Equipos y Herramientas, las Colecciones, Obras de Arte y Objetos Valiosos, arrojan un saldo de **1,835.7** millones de pesos, todos estos bienes se encuentran registrados a valor histórico o valor razonable.

Bienes Muebles		
Cuenta	Descripción	Saldo al 31 de dic. de 2016
1241	Mobiliario y Equipo de Administración.	720,288,976
1242	Mobiliario y Equipo Educacional y Recreativo.	103,195,631
1243	Equipo e Instrumental Médico y de Laboratorio.	24,915,511
1244	Equipo de Transporte.	764,603,332
1245	Equipo de Defensa y Seguridad.	35,199,101
1246	Maquinaria, Otros Equipos y Herramientas.	171,878,876
1247	Colecciones, Obras de Arte y Objetos Valiosos.	15,687,804
1248	Activos Biológicos.	0
Total		1,835,769,230

9. Los Activos Intangibles, integrados por el Software y las Licencias, reportan un saldo al 31 de Diciembre del 2016 de **36.5** millones de pesos.

Activos Intangibles		
Cuenta	Descripción	Saldo al 31 de dic. de 2016
1251	Software	29,485,747
1254	Licencias	7,050,962
Total		36,536,709

10. Depreciación Acumulada de Bienes Muebles. En el ejercicio fiscal 2016, tomando como base las "Principales

PODER EJECUTIVO DEL ESTADO DE ZACATECAS

Reglas de Registro y Valoración del Patrimonio (elementos generales)", las "Reglas Específicas para el Registro y Valoración del Patrimonio", y los "Parámetros de Estimación de Vida Útil", emitidos por el CONAC, se realizó el registro contable de la depreciación correspondiente. Para el ejercicio 2016, se tiene registrada una Depreciación Acumulada de Bienes Muebles, por un importe de **(1,356.8)** millones de pesos.

Depreciación Acumulada de Bienes Muebles		
Sub-Cuenta	Descripción	Saldo al 31 de dic. de 2016
1241	Mobiliario y equipo de administración	-557,929,971
1242	Mobiliario y equipo educacional y recreativo	-74,209,582
1243	Equipo e instrumental médico y de laboratorio	-10,951,310
1244	Equipo de transporte	-617,492,011
1246	Maquinaria otros equipos y herramientas	-88,607,241
1251	Software	-6,056,878
1254	Licencias	-1,603,782
Total		-1,356,850,775

Activos Diferidos.

- 11. Activos Diferidos**, arroja un saldo de **5** millones de pesos, integrado por Estudios y Proyectos y, Otros Activos Diferidos por Convenio de Garantía con la CFE.

Activos Diferidos		
Cuenta	Descripción	Saldo al 31 de Dic. de 2016
1271	Estudios, formulación de proyectos	5,000,000
1279	Otros Activos Diferidos	45,000

Total

5,045,000

Otros Activos No Circulantes.

- 12.** Se incluyen en el saldo de esta cuenta los bienes que se encuentran en posesión y que fueron entregados en comodato a los Organismos Públicos Descentralizados, el cual asciende a **131.03** millones de pesos.

PASIVO.

1. El importe total de los **Pasivos** que se reflejan en el Estado de Situación Financiera, asciende a la cantidad de **12,247.4** millones de pesos, integrado por 8 Rubros y 16 Cuentas, a continuación se presenta su desagregación:

Pasivo		Vencimiento en días		
Cuenta	Descripción	90	<=365	>365
2111	Servicios Personales por Pagar a Corto Plazo	146,315,555		
2112	Proveedores por Pagar a Corto Plazo.	236,505,524		
2113	Contratistas por Obras Públicas por Pagar a Corto Plazo	64,970,231		
2114	Participaciones y Aportaciones por Pagar a Corto Plazo	92,029,777		
2115	Transferencias Otorgadas por Pagar a Corto Plazo	89,722,903		
2116	Intereses Comisiones y otros gastos de la Deuda Pública por Pagar a C.P.	49,028,375		
2117	Retenciones y Contribuciones por Pagar a Corto Plazo.	562,140,690		
2118	Devoluciones de la Ley de Ingresos por Pagar a Corto Plazo	3,782,051		
2119	Otras Cuentas Por Pagar a Corto Plazo.	581,700,248		
2129	Otros documentos por Pagar a Corto Plazo	800,000,000		
2131	Porción a corto plazo de la deuda pública interna		369,561,702	

PODER EJECUTIVO DEL ESTADO DE ZACATECAS

2161	Fondo en Garantía a Corto Plazo	5,021,169		
2164	Fondo de Fideicomisos Mandatos y Contratos Análogos a Corto Plazo	198,063,902		
2179	Otras Provisiones a Corto Plazo	1,564,471,591		
2199	Otros Pasivos Circulantes	255,468,392		
2233	Préstamos de la Deuda Pública Interna por Pagar Largo Plazo			7,228,681,779
Subtotal		4,649,220,407	369,561,702	7,228,681,779
Total		12,247,463,889		

Cuentas por Pagar a Corto Plazo.

2. Las **Cuentas por Pagar a Corto Plazo** que incluyen Servicios Personales, Proveedores, Contratistas por Obras Públicas, Participaciones y Aportaciones, Transferencias Otorgadas, Intereses, Comisiones y Otros Gastos de la Deuda Pública, así como Retenciones y Contribuciones, arrojan un saldo de **1,826.2** millones de pesos.

Cuentas por Pagar a Corto Plazo		
Cuenta	Descripción	Saldo al 31 de dic. de 2016
2111	Servicios Personales por Pagar a Corto Plazo.	146,315,555
2112	Proveedores por Pagar a Corto Plazo.	236,505,524
2113	Contratistas por Obras Públicas por Pagar a Corto Plazo.	64,970,231
2114	Participaciones y Aportaciones por Pagar a Corto Plazo	92,029,777
2115	Transferencias Otorgadas por Pagar a Corto Plazo.	89,722,903
2116	Intereses Comisiones y otros gastos de la Deuda Pública por Pagar a C.P.	49,028,375
2117	Retenciones y Contribuciones por Pagar a Corto Plazo.	562,140,690
2118	Devoluciones de la Ley de Ingresos por Pagar a Corto Plazo	3,782,051

2119 Otras Cuentas por Pagar a Corto Plazo

581,700,248

Total

1,826,195,354

Documentos por Pagar a Corto Plazo.

3. En la cuenta de **Otros Documentos por Pagar a Corto Plazo**, se tiene el registro de los financiamientos a corto plazo contratados con Banco Interacciones y HSBC para resolver necesidades temporales de flujo, su saldo al 31 de diciembre de 2016 asciende a **800** millones de pesos, a continuación se detalla su integración y comportamiento durante el ejercicio 2016:

Acreedor	Destino de la Deuda	Contratación					Saldo Contable Inicial	Disposición	Servicios de las Obligaciones Financieras a Corto Plazo			Saldo Contable Final
		Fecha de Contratación	Plazo	Fecha de Vencimiento	Tasa de Interés	Importe			Monto de Capital Pagado		Intereses y Comisiones	
									Sin Cargo Presupuestal	Total		
BANCO INTERACCIONES	Gasto Operación de	20-dic-12	41 meses	31-may-16	TIIE + 2.5	612,895,500	84,042,668	0	84,042,668	84,042,668	726,940	0.00
BANCO INTERACCIONES	Gasto Operación de	25-jun-13	35 meses	31-may-16	TIIE + 2.5	600,000,000	29,063,368	0	29,063,368	29,063,368	251,088	0.00
BANCO INTERACCIONES	Gasto Operación de	02-ene-14	29 meses	31-may-16	TIIE + 2.5	1,000,000,000	207,933,155	0	207,933,155	207,933,155	1,796,405	0.00
BANCO INTERACCIONES	Gasto Operación de	04-dic-14	19 meses	30-jun-16	TIIE + 2.5	700,000,000	294,265,468	0	294,265,468	294,265,468	2,580,216	0.00
BANCO INTERACCIONES	Gasto Operación de	29-sep-15	9 meses	14-jun-16	TIIE + 2.5	500,000,000	500,000,000	0	500,000,000	500,000,000	5,038,603	0.00
HSBC	Gasto Operación de	15-dic-15	4 meses	12-abr-16	TIIE + 2.9	75,000,000	75,000,000	-	75,000,000	75,000,000	940,733	0.00
BANCO INTERACCIONES	Gasto Operación de	28/12/2015	6 meses	10-jun-16	TIIE + 2.5	150,000,000	150,000,000	-	150,000,000	150,000,000	1,462,827	0.00
BANCO INTERACCIONES	Gasto Operación de	14/12/2016	3 meses	14-mar-17	TIIE + 1.30	500,000,000	0	500,000,000	0	0	23,571,335	500,000,000.00
BANCO BANORTE	Gasto Operación de	13/12/2016	12 meses	07-dic-17	TIIE + 1.40	300,000,000	0	300,000,000	0	0	870,000	300,000,000.00
TOTALES						4,437,895,500	1,340,304,659	800,000,000	1,340,304,659	1,340,304,659	37,238,148	800,000,000

Porción a Corto Plazo de la Deuda Pública a Largo Plazo.

4. La cuenta de **Deuda Pública Interna**, refleja un saldo de **369.5** millones de pesos al 31 de diciembre de 2016, y representa el importe de la Deuda Pública total, que tendrá su vencimiento para pago dentro de los próximos doce meses, es decir, dentro del ejercicio 2017, la información en forma detallada de ésta cuenta, se incluye en el Estado Financiero denominado Reporte Analítico de Deuda Pública al 31 de diciembre de 2016.

Fondos y Bienes de Terceros en Garantía o Administración a Corto Plazo.

5. Incluye la cuenta de **Fondos en Garantía a Corto Plazo**, en la cual se tiene el registro de las fianzas depositadas en la Secretaría de Finanzas, y la cuenta de **Fondos de Fideicomisos Mandatos y Contratos Análogos a Corto Plazo**, que se refiere a los recursos en proceso de trámite para ser depositados a los Fideicomisos, su saldo al 31 de diciembre de 2016 se detalla a continuación:

Fondos y Bienes de Terceros en Garantía y/o Administración a Corto Plazo		
Cuenta	Descripción	Saldo al 31 de dic. de 2016
2161	Fondos en Garantía a Corto Plazo	5,021,169
2164	Fondos de Fideicomisos Mandatos y Contratos Análogos a Corto Plazo	198,063,902
Total		203,085,071

Provisiones a Corto Plazo.

6. En la cuenta de **Otras Provisiones a Corto Plazo**, cuyo saldo refleja la cantidad de **1,564.5** millones de pesos, corresponde a las provisiones de recursos presupuestales, que al cierre del 31 de diciembre de 2016, representan compromisos de gasto, adquisiciones devengadas, la construcción de obras públicas y pedidos debidamente asignados

a proveedores de bienes o servicios, que se tenían contratados o comprometidos y que a la fecha de corte se encuentran en proceso y pendientes de pago.

Otros Pasivos a Corto Plazo.

7. La cuenta de **Otros Pasivos a Corto Plazo**, refleja un saldo de **255.4** millones de pesos, y corresponde al registro temporal de la recaudación de recursos ajenos y a otros compromisos de pago cuyo origen no es presupuestal.

Deuda Pública a Largo Plazo.

8. Con respecto a la información de deuda pública, su saldo asciende a **7,228.7** millones de pesos, y representa el importe de la Deuda Pública total, que tendrá su vencimiento para pago en un término superior a doce meses, la información en forma detallada de ésta cuenta, se incluye en el Estado Financiero denominado Reporte Analítico de Deuda Pública al 31 de diciembre de 2016.

II) NOTAS AL ESTADO DE ACTIVIDADES

1. El formato con el que se presenta el Estado de Actividades del 1 de enero al 31 de diciembre de 2016, corresponde al que contiene el Acuerdo por el que se reforma el Capítulos VII del Manual de Contabilidad Gubernamental, emitido por el CONAC y publicado en el Diario Oficial de la Federación con fecha 06 de Octubre de 2014, mismo que fue publicado en el Periódico Oficial del Estado de Zacatecas, el 11 de Octubre de 2014, por el CACEZAC.

Ingresos y Otros Beneficios

2. El monto total de Ingresos y Otros Beneficios que se reportan en el Estado de Actividades, asciende a la cantidad de **32,443.4** millones de pesos, este importe se desglosa en los rubros de: Ingresos de la Gestión, participaciones y aportaciones, transferencias, subsidios, otras ayudas y asignaciones y otros ingresos y beneficios, según se detalla en las notas siguientes al tercer nivel del Clasificador por Rubro de Ingresos.
3. El rubro de **Impuestos**, asciende a **372.5** millones de pesos, en el cuadro siguiente se desglosa en sus diferentes tipos y clases. Cabe mencionar que el desglose que se presenta del Rubro de Impuestos, no coincide con el importe reflejado en los Estados Presupuestales sobre el Ejercicio de la Ley de Ingresos en este renglón, debido a que el Estado de Actividades se construye con base en el Plan de Cuentas, en el cual se consideran los "Impuestos No Comprendidos en las Fracciones de la Ley de Ingresos Causados en Ejercicios Fiscales Anteriores pendientes de Liquidación o Pago" en una cuenta distinta a la de los Impuestos.

Ingresos de la Gestión (Rubro, Tipo y Clase).	
Impuestos	Importe
Impuestos Sobre Los Ingresos	1,319,482
Impuesto S/Rifas Apuestas Juegos Permitidos Y Conc	1,319,482
Impuestos S/Patrimonio	135,448,946
Adquisición De Bienes Muebles	45,499,429
Impuesto Para La Universidad Autónoma De Zacatecas	62,444,476
Tenencia Estatal	27,505,041
Impuesto Sobre Producción, El Consumo Y Transaccio	5,419,387
Impuestos S/Servicio De Hospedaje	5,419,387
Impuesto Sobre Nómina Y Asimilables	229,554,348
Impuesto Sobre Nómina	229,554,348
Accesorios De Impuestos	755,827
Accesorios De Adquisición De Bienes Muebles	0
Accesorios De Tenencia Estatal	491,391
Accesorios De Imp. S/Servicios De Hospedaje	8,651
Accesorios De Impuesto Sobre Nomina	255,785
Total	372,497,991

4. El rubro de **Contribuciones de Mejoras**, asciende a **84.9** millones de pesos, en el cuadro siguiente se desglosa en sus diferentes tipos y clases. Cabe mencionar que el desglose que se presenta del Rubro de Contribuciones de Mejoras, no coincide con el importe reflejado en los Estados Presupuestales sobre el Ejercicio de la Ley de Ingresos en este renglón, debido a que el Estado de Actividades se construye con base en el Plan de Cuentas, en el cual se consideran las "Contribuciones de Mejoras No Comprendidos en las Fracciones de la Ley de Ingresos Causados en Ejercicios

PODER EJECUTIVO DEL ESTADO DE ZACATECAS

Fiscales Anteriores pendientes de Liquidación o Pago" en una cuenta distinta a la de Contribuciones de Mejoras.

Ingresos de la Gestión (Rubro, Tipo y Clase).	
Contribuciones De Mejoras	Importe
Contribuciones De Mejoras Por Obras Publicas	
3 X 1 Iniciativa Ciudadana	78,064,225
Peso X Peso	629,750
Programa Infraestructura	562,704
Programa Becas Nivel Básico	1,230,000
Aportación de Escuelas	61,399
PROAGUA Apartado Rural	1,804,400
PROAGUA Apartado Urbano	2,597,968
Total	84,950,447

5. El rubro de **Derechos**, asciende a **493** millones de pesos, en el cuadro siguiente se desglosa en sus diferentes tipos y clases. El desglose que se presenta del Rubro de Derechos es el siguiente:

Ingresos de la Gestión (Rubro, Tipo y Clase).	
Derechos	Importe
Derechos Por La Prestación De Servicios	
Servicios De La Secretaria General De Gobierno	462,240
Servicios De La Coordinación General Jurídica	17,545,062
Servicios De La Secretaria De Finanzas	390,679,645

Servicios De La Secretaría De Infraestructura	1,113,657
Servicios De La Secretaría De La Función Pública	3,443,624
Servicios De La Secretaría De Educación	1,069,528
Servicios De La Secretaría Del Agua Y Medio Ambiente	331,611
Servicios De La Secretaría De Seguridad Pública	66,805,366
Servicios De La Secretaria De Administración	11,044
Servicios De La Procuraduría General De Justicia	223,605
Accesorios De Derechos	1,797,937
Otros Derechos	9,529,707
Total	493,013,027

6. El rubro de **Productos de Tipo Corriente**, asciende a **26.1** millones de pesos, en el cuadro siguiente se desglosa en sus diferentes tipos y clases.

Ingresos de la Gestión (Rubro, Tipo y Clase).	
Productos de Tipo Corriente	Importe
Productos Derivados Del Uso Y Aprovechamiento De Bienes No Sujetos Al Régimen De Dominio Público	5,886,137
Derivado Del Uso Y Aprovechamiento De Bienes No Sujetos Al Régimen De Dominio	5,886,137
Enajenación De Bienes Muebles No Sujetos A Ser Inventariados	94,885
Accesorios De Productos	0
Otros Productos Que Generan Ingresos Corrientes	20,119,995

PODER EJECUTIVO DEL ESTADO DE ZACATECAS

Papel Especial	4,352,197
Capitales y Valores Del Estado	3,104,418
Periódico Oficial	163,432
Aviso Judicial Adm., Edicto, Notificación	614,643
Venta De Bases.	121,792
Otros Productos	763,513
Patrocinios	11,000,000
Total	26,101,018

7. El rubro de **Aprovechamientos de Tipo Corriente**, asciende a **328.6** millones de pesos, en el cuadro siguiente se desglosa en sus diferentes tipos y clases. El desglose que se presenta del Rubro de Aprovechamientos de Tipo Corriente, es el siguiente:

Ingresos de la Gestión (Rubro, Tipo y Clase).	
Aprovechamientos de Tipo Corriente	Importe
Incentivos Derivados De La Colaboración Fiscal	165,584,124
Fiscalización Concurrente	22,268,956
Impuesto Sobre Automóviles Nuevos (ISAN)	31,030,047
Multas Federales No Fiscales	2,597,144
Control De Obligaciones	24,756,080
Impuesto Sobre Ganancia Por La Enajenación de Bienes	44,700,027
Régimen De Incorporación Fiscal	39,122,900
Créditos Fiscales	1,108,971

Multas	16,396,745
Indemnizaciones	30,610,349
Reintegros	24,260,712
Accesorios De Aprovechamientos	45,927,244
Honorarios	18,339,832
Gastos De Ejecución (C. De O.)	3,406,429
Recargos	13,030,343
Multas Del Estado	11,150,640
Otros Aprovechamientos	45,861,657
Donativos Herencias Y Legados	30,000
Aportaciones	5,865,834
Medallas Conmemorativas	166,462
Maestros Comisionados	4,205,402
Centro Interactivos de Ciencias ZIG-ZAG	12,203
Otros Aprovechamientos	26,528,663
Fianzas	1,841
Otros de Cauciones Fianzas y Depósitos	655,808
Extinción De Fideicomisos	26,828
Instituto De Formación Profesional	8,368,616
Total	328,640,833

8. El apartado de **Ingresos no Comprendidos en las Fracciones de la Ley de Ingresos Causados en Ejercicios Fiscales Anteriores Pendientes de Liquidación o Pago**, asciende a **190.4** millones de pesos, a continuación se presenta su desagregación. Es importante comentar que este apartado no se refleja en los Estados Presupuestales sobre el Ejercicio de la Ley de Ingresos, ya que el Estado de Actividades, se construye con base en el Plan de Cuentas, incluyendo estos ingresos en el último renglón de los Ingresos de la Gestión; sin embargo, de acuerdo al Clasificador por Rubro de Ingreso, este concepto no es un rubro independiente, sino que se incluye en la parte final de los rubros de Impuestos, Contribuciones de Mejoras, Derechos, Productos de Tipo Corriente y Aprovechamientos de Tipo Corriente respectivamente.

Ingresos de la Gestión (Rubro, Tipo y Clase).	
Ingresos no Comprendidos en las Fracciones de la Ley de Ingresos Causados en Ejercicios Fiscales Anteriores Pendientes de Liquidación o Pago	Importe
Impuestos No Comprendidos En Las Fracciones de la Ley de Ingresos Causados en Ejercicios Fiscales Anteriores Pendientes de Liquidación o Pago	51,705,844
Contribuciones De Mejoras No Comprendidas En Las Fracciones De La Ley De Ingresos Causada en Ejercicios Fiscales Anteriores Pendientes de Liquidación o Pago	138,671,043
Derechos No Comprendidos En Las Fracciones De La Ley De Ingresos Causados en Ejercicios Fiscales Anteriores Pendientes de Liquidación o Pago	0
Otros Aprovechamientos No Comprendidos En Las Fracciones De La Ley De Ingresos Causados en Ejercicios Anteriores Pendientes de Liquidación o Pago	0
Total	190,376,887

9. El rubro de **Participaciones y Aportaciones**, asciende a **30,695.3** millones de pesos, a continuación se desglosan cada uno de los tipos y clases que lo integran:

Participaciones, Aportaciones y Transferencias (Rubro, Tipo y Clase).	
Participaciones y Aportaciones	Importe
Participaciones	9,327,392,091
Aportaciones	11,676,022,406
Convenios	9,691,943,339
Aport. Federales Regularizables	2,032,665,999
Aport. Federales No Regularizables	6,038,003,974
Convenio De Colaboración Estados-Mpios	742,983
Convenio con OPDS Aport Federales	625,780
Derechos De Origen Federal	19,625,233
Convenios de Fideicomisos	1,600,279,372
Total	30,695,357,837

Participaciones, Aportaciones y Transferencias (Rubro, Tipo y Clase).	
Participaciones y Aportaciones	Importe
Participaciones	
Fondo General De Participaciones	6,221,641,824
Fondo De Fomento Municipal	827,498,722
Impuesto Especial Sobre Producción Y Servicios	100,702,859
Fondo De Fiscalización	269,246,091

PODER EJECUTIVO DEL ESTADO DE ZACATECAS

Fondo De Compensación 10 Entidades Menos Pib	473,934,659
IEPS 9/11 Venta Adicional Diésel Y Gasolina	343,566,160
Fondo De Compensación ISAN	10,035,612
Fondo De Compensación Repecos E Intermedios	31,783,154
Fondo Impuesto sobre la Renta	1,048,983,010
Total	9,327,392,091

Participaciones, Aportaciones y Transferencias (Rubro, Tipo y Clase).

Aportaciones

Fondo Aport.P/Educ.Basica.	269,181,507
Reintegros FAEB	269,181,507
Fondo De Aportaciones Para Nomina Educativa Y Gasto Operativo FONE	6,290,794,423
F O N E	5,509,423,188
FONE Otros De Gasto Corriente	595,990,421
FONE Gasto De Operación	183,554,872
Reintegro FONE	1,825,943
Fdo.Aport.P/Serv. Salud.yAsis.	2,024,453,993
Aportaciones F.A.S.S.A.	2,024,453,993
Fdo. De Aport.P/Infra.Social	863,403,231
Aportaciones F.A.I.S.E.	104,657,006
Aportaciones F.A.I.S.M.	758,746,225
Fondo Aport.P/Fortal. De Los Mpios	801,544,107
Aportaciones F.O.R.T.A.M.U.N.	801,544,107
Fondo De Aportaciones Múltiples	362,313,090

F.A.M. P/Infr. Educ. Básica	73,695,560
F.A.M. P/Infr. Educ. Básica FID	52,498,653
F.A.M. P/Asistencia Social	122,039,981
F.A.M. P/Infr.Educ. Media Superior	4,902,177
F.A.M. P/Infr.Educ. Media Superior FID	3,492,174
F.A.M. P/Infr.Educ. Superior	28,726,393
F.A.M. P/Infr.Educ. Superior FID	20,463,877
Remanentes FAM Escuelas al CIEN	56,494,275
Fdo. Aport. P/Educ. Tec.Adultos	88,787,238
F.A.E.T.A. Educ. Tecnológica	35,206,511
F.A.E.T.A. Educ. De Adultos	52,559,740
Reintegro FAETA	1,020,988
Fdo. Aport. P/Seguridad Publica	139,886,846
F.A.S.P.	139,886,846
Fondo De Aportac. P/Entidades Federativas	835,657,970
F.A.F.E.F.	475,916,498
Reintegros FAFEF	359,741,472
Total	11,676,022,406

Participaciones, Aportaciones y Transferencias (Rubro, Tipo y Clase).	
Convenios	
Aport. Federales Regularizables	2,032,665,999
Aportacion U.A.Z.	1,536,438,801
Socorro De Ley	3,820,850

PODER EJECUTIVO DEL ESTADO DE ZACATECAS

Aportaciones Federales Regulariz. Educacion	492,406,348
Aport. Federales No Regularizables	6,038,003,974
Aportacion Turismo	41,000
Fortalecimiento de la Oferta Turística	1,000
Desarrollo de Destinos Turísticos Diversificados	40,000
Comision Nacional Del Agua	202,966,047
Prog. Agua Limpia	3,140,000
Cotas - Secampo Sama Consejo De Cuencas	450,000
PROAGUA	150,652,315
PROSAN	48,723,732
Secretaria De AgricultGanaderiaDesarr Rural Pesca Y Aliment	209,808,307
Seguro Agropecuario CatastroficoCompAgricola	94,861,707
Seguro Agropecuario CatastrofioComp Pecuario	64,946,600
Prog. Fomento a la Agricultura Comp. Agroproducción	50,000,000
Comision Nacional Del Deporte	5,238,942
Programa De Talentos Deportivos	1,156,800
Programa De Reserva Nacional	876,322
Apoyo al Prog. Premio Estatal del Deporte	110,000
Etapa Regional de la Olimpiada Nacional Juvenil	26,600
Cultura Física Prog. Muévete en 30	1,905,220
Cultura Física Centros del Deporte Escolar y Municipal 2016	1,164,000
Secretaria De Economía	3,781,645
(Prosoft) Prog. Para El Desarrollo De La Ind. Del Software	3,781,645
Auditoria Superior De La Federación	4,013,914
ProfisProg P/Fiscaliza Gto Federalizado	4,013,914

Secretaría De Salud	811,679,326
Programa De Adicciones	2,165,826
Seguro Popular	560,092,257
Seguro Popular en Especie	41,060,302
Prog. Respuesta al VIH/SIDA	54,793
Profg. Seguro Médico Siglo XXI	44,893,895
Prevención y Control de la Diabetes Mellitus	42,000
Prev. Y Detec. Del Cáncer de Cérvix	1,085,289
Vigilancia Epidemiológica	6,293,644
COFEPRIS	5,853,322
Prog. Cuidados Intensivos Neo-Natales	31,205,753
Prog. Salud Mental	450,000
Prev. Y Atenc. a la Violencia Familiar y de Genero	9,887,440
Programa Envejecimiento	102,285
Prog. Igualdad de Género en Salud AFASPE	352,557
Programa Prospera	41,628,961
Programa Fortalecimiento a la Atención Médica 2016	11,381,142
Prog. Regulación y Vig. de Establec. Y Serv. de Atención Médica GG005	1,325,000
Programa AFASPE	53,804,861
Fideicomiso Sist De Proteccion Social En Salud Fdo	96,876,300
Cáncer De Mama (Fdo De Protección Contra Gastos Ca	36,888,274
Leucemia Linfoblástica (Fdo De Protec Contra Gasto	1,233,481
Tumor Maligno De Testículo (Fdo De Protec Contra G	315,073
Cáncer Infantil (Fdo De Protec Contra Gastos Catas	1,355,612
Infarto Agudo Al Miocardio (Fdo De Protec Contra G	210,555
Linfoma No Hodking (Fdo De Protec Contra Gastos Ca	2,272,372

PODER EJECUTIVO DEL ESTADO DE ZACATECAS

Fondo De Prevision Presupuestal 2%	5,576,520
Fondo De Prot Gastos Catastrof Caso Trasplante De Cornea	114,952
Fondo De Prot Para Gastos Catastroficos Hemofilia	1,210,653
Fondo de Prot. Gastos Catast. Const. Y Equip. Hospital de la Mujer FIllo.	47,698,807.44
Instituto De La Mujer	6,516,400
Acciones P/TransvPersp De Genero Admon Pub Es	4,416,400
Centro para el Desarrollo de las Mujeres	2,100,000
Secretaría de Cultura	20,000,000
Folkloriada Mundial del CIOFF 2016	20,000,000
Secretaria De Medio Ambiente Y Recursos Naturales Semarnat	36,006,562
Gran Parque Centenario Toma De Zacatecas	36,006,562
Secretaria De Gobernación	119,763,841
Conv De Coord P/Otorg De Subs P/ImplemRef Penal	17,933,997
Subsidio Policía Acreditable	-51
Programa Nacional De Prevención Del Delito	39,471,235
Modernización Integral De Registro Civil	1,322,965
FORTASEG	18,636,906
FORTASEG	42,398,789
Sistema Dif Nacional	6,386,250
Prog. Comunidad Diferente Dif	1,800,000
Infraestr.Rehabilitación Y Equipamiento De Espacios Alimenticios	586,250
Prog. De Apoyos para la Protección de Personas en estado de Necesidad	4,000,000
Instituto Mexicano De La Juventud	5,920,000
Red Nacional De Programas De Radio Y Televisión Poder Joven	120,000
Programa Vivienda Joven	5,800,000
S.H.C.P.	286,866,672

Provisiones para la Armonización Contable	1,866,672
Fortalecimiento Financiero C	50,000,000
Fortalecimiento Financiero D	88,000,000
Fortalecimiento Financiero E	147,000,000
Instituto Nacional Del Emprendedor	8,304,700
Mujeres Moviendo a México	4,000,000
Proyecto Uno Dos Tres Todos A Emrender	1,606,500
Proy. Lean Startups MX para Emprendedores en el Estado de Zacatecas	1,035,000
Proyecto Mi Tiendita	1,663,200
Instituto Nacional De Desarrollo Social	8,516,018
Continuid. De Acciones Prevenc.Atención Sanción Violencia Contra Mujer	8,516,018
Secretaría de Desarrollo Agrario SEDATU	61,800,698
Fondo para Desarr. Rural Sustent. De Edos. Y Mpios Mineros 2016	61,800,698
Aport. Fed. No Reg. Educación	1,339,296,008
Programa INNOVEC	5,000,000
Prog. Escuelas De Tiempo Completo	405,848,482
Becas De Apoyo A La Pract Y Serv Social P/Estud	2,890,020
Apoyos P/Solvent Gastos De Oper Y Prest ServEduc	782,000,000
Prog Plan Estatal De Fortalec De Educación Normal	17,846,586
Telebachillerato Comunitario	14,571,175
Programa Para La Inclusión Y La Equidad Educativa	3,116,197
Programa De Fortalecimiento De La Calidad En Educación Básica	8,947,724
Programa Nacional De Becas	1,750,781
Autonomía de Gestión en Planteles de Educación Med.	4,616,774

PODER EJECUTIVO DEL ESTADO DE ZACATECAS

Fondo Concursable De Inversión En Infraestructura Para Educación Media Superior	61,780
Programa Nacional De La Reforma Educativa 2015	4,075,000
Programa para el Desarrollo Profesional del Docente	3,032,470
UAZ Fondo p/Fortalec. La Autonomía de Gestión en los Planteles de Educ. Media	250,000
Expansión de la Oferta Educativa Educación Media Superior	47,542,717
Programa Nacional de Ingles	36,090,545
Programa Nacional de Convivencia Escolar	480,891
Prestación de Servicios Educativos en el Estado	1,174,866
Ramo 23	2,804,221,344
Fondos Metropolitanos	40,356,519
Fondo De Apoyo A Migrantes	7,224,843
Programas Regionales Ramo 23 (B)	10,702,406
Fonregion (Fondo Regional PEF)	191,125,010
Proyectos De Desarrollo Regional	1,975,621
Obras De Infraest Publica Y Su Equipamiento	178,657,199
Fortalec. Financ. Ramo General 23 Provisiones Salariales y Económicas	652,000,000
Fortalec. Financ. Para Inversión R 23 Provisiones Salariales y Económicas	118,000,000
Fortalec. Financ. B Ramo General 23 Provisiones Salariales y Económicas	180,000,000
Fondo para Fortalecim. De la Infraestructura Estatal y Municipal FORTALECE	308,120,998
Fortalecimiento Financiero para Inversión B	339,644,814
Fortalecimiento Financiero para Inversión C	44,496,751
Fondo de Fortalecim. De la Infraest. Est. y Municipal FORTALECE B	15,824,000
Fondo P/Accesibilidad En Transp Pub P con Discapacidad FORTADIS	24,782,626

Fortalecimiento Financiero F	612,000,000
Fortalecimiento Financiero para Inversión E	5,000,000
Fortalecimiento Financiero para Inversión D	74,310,559
Convenio De Colaboración Estados-Mpios	742,983
Fomento Autoempleo, Movilidad Laboral, Becate Y Otros	742,983
Fresnillo	500,000
Guadalupe	190,000
Zacatecas	52,983
Convenio con OPD's De Colaboración Estados-Mpios	625,780
FONDEN	625,780
SINFRA Subsecretaría Educativa	625,780
Derechos De Origen Federal	19,625,233
Retenciones 5 Al Millar 2012	20,883
Retenciones 5 Al Millar 2013	56,229
Retenciones 5 Al Millar 2014	160,000
Retenciones 5 Al Millar 2015	4,896,454
5 Al Millar Fideicomiso 2015	232,723
Retenciones 5 Al Millar 2016	13,296,986
5 Al Millar Fideicomiso 2016	961,957
Convenios de Fideicomisos	1,600,279,372
Fid 1513 IrrevocInvers, Admón Y Fuente De Pago S	6,157,490
Fid 2220 Fid Edo De Zac P ImpSist De Justicia Pen	62,282,945
Fdo 9019 Metropolitano Del Estado De Zac	59,605,358
Fid 401979-0 Forestal	639,949
Fid 170074132 De Manutención Antes Pronabes	98,515,000
Fid 80162 Fdo Mixto Fomto A La InvestCientif Y Te	76,393,118

PODER EJECUTIVO DEL ESTADO DE ZACATECAS

Fid 315655 Sub2 Estat De Fondos P/Desarrollo Socal	14,692,567
Fid 315655 Sub3 Estat De Fondos P/Desarrollo Socal	21,681,224
Fid 301537 Inzace F2-111169 Contrato 750000 11999	29,912
Fid 34787-2 Impto S/NomÓ De Ivers Y Admón P/Desa	6,376,110
Fid 1358284 Jóvenes Emprendedores	2,867,011
Fid 400314 Estatal De Escuelas De Calidad	710,892
Fid F 4083911 Impuesto Sobre Serv De Hospedaje	508,033
Fdo 47318-1 Fomento Agrop Del Edo De Zac	1,249,819,762
Total	9,691,943,339

10. El rubro de **Otros Ingresos y Beneficios**, se reporta en **252.4** millones de pesos.

Otros Ingresos y Beneficios (Rubro, Tipo y Clase).	
Otros Ingresos y Beneficios.	Importe
Ingresos Financieros	251,058,951
Intereses Ganados	130,418,951
Otros Ingresos Financieros	120,640,000
Otros Ingresos Y Beneficios Varios	1,392,907
Total	252,451,858

Gastos y Otras Pérdidas:

- 1.** El importe total de Gastos y Otras Pérdidas, se reporta en el Estado de Actividades por la cantidad de: **29,952** millones de pesos.
- 2.** Dentro de los **Gastos de Funcionamiento**, que en total ascienden a **12,470.4** millones de pesos, destaca por su importancia el **Capítulo 1000**, que corresponde a los **Servicios Personales**, con un importe de **10,785** millones de pesos, representa un **36%** del total de los gastos; al respecto, es importante considerar que este importe incluye el total de la plantilla laboral de la Administración Pública Centralizada del Poder Ejecutivo del Estado de Zacatecas, con aproximadamente 33 mil empleados, dentro de los cuales se encuentran contemplados cerca de 25 mil trabajadores del sector magisterial, adscritos a la Secretaría de Educación.
- 3.** Por lo que se refiere a las **Transferencias, Asignaciones, Subsidios y Otras Ayudas**, que en total ascienden a **11,458** millones de pesos, el apartado más importante corresponde a las **Transferencias Internas y Asignaciones al Sector Público**, que con un importe de **8,552.9** millones de pesos, representa un **28.56%** del total de los gastos, es en este apartado donde se encuentran registradas las transferencias para cubrir la operación y el funcionamiento de los Poderes Legislativo y Judicial, los Organismos Autónomos, y a los 29 Organismos Públicos Descentralizados que integran el Sector Paraestatal del Poder Ejecutivo, incluyendo entre otros al Sector Salud.
- 4.** En el apartado de **Participaciones y Aportaciones**, se reflejan al 31 de diciembre de 2016, un total de **4,285.8** millones de pesos, que representa un **14.22%** del total de gastos, de los cuales las **Participaciones a Municipios** ascienden a **2,635.7** millones de pesos, y las **Aportaciones a los Municipios** ascienden a **1,561.4** millones de pesos, siendo a través de estos renglones de gasto que se reflejan los recursos que se entregan a los **58 Municipios del Estado**, atendiendo a las fórmulas de distribución del Sistema Nacional y Estatal de Coordinación Hacendaria y demás Convenios de los cuales son beneficiarios.

5. El **Resultado del Ejercicio (Ahorro/Desahorro)** se reporta por la cantidad de **2,491.3** millones de pesos, de ahorro y representa la diferencia entre el total de los **"Ingresos y Otros Beneficios"** y los **"Gastos y Otras Pérdidas"**.

III NOTAS AL ESTADO DE VARIACIÓN EN LA HACIENDA PÚBLICA

1. El formato con el que se presenta el Estado de Variación en la Hacienda Pública del 1 de enero al 31 de diciembre de 2016, corresponde al que contiene el Acuerdo por el que se reforma el Capítulos VII del Manual de Contabilidad Gubernamental, emitido por el CONAC y publicado en el Diario Oficial de la Federación con fecha 06 de Octubre de 2014, mismo que fue publicado en el Periódico Oficial del Estado de Zacatecas, el 11 de Octubre de 2014, por el CACEZAC.

Hacienda Pública/Patrimonio Neto Final del Ejercicio 2015.

2. Al 31 de diciembre de 2015, la Hacienda Pública / Patrimonio del Poder Ejecutivo del Estado de Zacatecas, ascendía a **19,588.7** millones de pesos, los cuales están integrados por: **Patrimonio Generado de Ejercicios Anteriores** por **18,105.3** millones de pesos, adicionado por el **Resultado del Ejercicio 2015**, por la cantidad de **1,483.3** millones de pesos de Ahorro Neto.
3. Durante el ejercicio 2016, se realizaron diversos asientos contables para la **Rectificación de Resultados de Ejercicios Anteriores**, derivados de cambios en políticas contables, así como de errores contables, por la cantidad

de **1,270.9** millones de pesos, que rectificó el resultado incrementando el saldo de la Hacienda Pública / Patrimonio a **20,859.7** millones de pesos.

Hacienda Pública/Patrimonio 2016.

4. Las modificaciones que en el periodo que se informa ha sufrido la Hacienda Pública/Patrimonio Generado se explican, en primer lugar por el reflejo en la cuenta de **Resultados del Ejercicio (Ahorro/Desahorro)** del resultado de Ahorro generado en el período de enero a diciembre de 2016, por la cantidad de **2,491.3** millones de pesos, en seguida se informa de la reclasificación del resultado del Ejercicio Anterior, es decir, el Ejercicio Fiscal 2015, a la cuenta denominada **Resultados de Ejercicios Anteriores** por la cantidad de **1,483.3** millones de pesos.
5. Al 31 de diciembre de 2016, la Hacienda Pública / Patrimonio del Poder Ejecutivo del Estado de Zacatecas, se reporta en **21,962.2** millones de pesos, los cuales están integrados por: **Patrimonio Generado de Ejercicios Anteriores** por **18,198.9** millones de pesos, adicionado por el Resultado del 1º de enero al 31 de diciembre del Ejercicio Fiscal 2016, por la cantidad de **2,491.3** millones de pesos de Ahorro Neto, más las **Rectificaciones de Resultados de Ejercicios Anteriores** por **1,270.9** millones de pesos.

IV NOTAS AL ESTADO DE FLUJOS DE EFECTIVO

1. El formato con el que se presenta el Estado de Flujos de Efectivo del 1 de enero al 31 de diciembre de 2016, corresponde al que contiene el Acuerdo por el que se reforma el Capítulos VII del Manual de Contabilidad Gubernamental, emitido por el CONAC y publicado en el Diario Oficial de la Federación con fecha 06 de Octubre de

2014, mismo que fue publicado en el Periódico Oficial del Estado de Zacatecas, el 11 de Octubre de 2014, por el CACEZAC.

Efectivo y equivalentes

2. El análisis de los saldos inicial y final que figuran en la última parte del Estado de Flujo de Efectivo, en la cuenta de efectivo y equivalentes al efectivo, se desagrega de la siguiente forma:

Efectivo y Equivalentes		
Descripción	2016	2015
Efectivo	-3,278,199	2,869,176
Bancos / Tesorería	657,441,679	693,962,139
Inversiones temporales (hasta 3 meses)	1,994,718,298	1,263,656,551
Otros Efectivos y Equivalentes	7,075,329	7,279,149
Total	2,655,957,108	1,967,767,015

Actividades de Inversión

3. Dentro de los **Orígenes** considerados en el apartado del Flujo de Efectivo de las Actividades de Inversión, aparecen tres apartados, mismos que se detallan a continuación:

Flujo de Efectivo de las Actividades de Inversión:		
Origen	2016	2015
Bienes Inmuebles, Infraestructura y Construcciones en Proceso	0	0
Bienes Inmuebles, Infraestructura y Construcciones en Proceso	0	0
Bienes Muebles	57,154,048	0

Bienes Muebles	57,154,048	0
Otros Orígenes de Inversión	220,044,518	1,292,584,930
Derechos a Recibir Efectivo o Equivalentes a Largo Plazo	6,121,398	8,334,515
Depreciación, Deterioro y Amortización Acum. de Bienes	72,600,360	1,284,250,415
Activos Diferidos	141,322,760	0
Total	277,198,566	1,292,584,930

4. A continuación se detallan las adquisiciones e incorporaciones de bienes inmuebles y muebles, consideradas dentro de las **Aplicaciones** en el apartado del Flujo de Efectivo de las Actividades de Inversión:

Flujo de Efectivo de las Actividades de Inversión:		
Aplicación	2016	2015
Bienes Inmuebles, Infraestructura y Construcciones en Proceso	1,147,539,884	1,907,659,525
Bienes Inmuebles, Infraestructura y Construcciones en Proceso	1,147,539,884	1,907,659,525
Bienes Muebles	0	246,729,437
Bienes Muebles	0	246,729,437
Otras Aplicaciones de Inversión	1,154,607,861	183,212,937
Inversiones Financieras a Largo Plazo	1,131,632,474	163,439,018
Activos Intangibles	22,975,387	11,597,682
Activos Diferidos	0	2,580,021
Otros Activos No Circulantes	0	5,596,216
Total	2,302,147,745	2,337,601,899

Actividades de Financiamiento

5. Para conocer el detalle de los **Orígenes**, considerados dentro del Flujo de Efectivo de las Actividades de

PODER EJECUTIVO DEL ESTADO DE ZACATECAS

Financiamiento, podemos utilizar el siguiente cuadro:

Flujo de Efectivo de las Actividades de Financiamiento:		
Origen	2016	2015
Endeudamiento Neto (Interno)	1,223,503,706	479,715,990
Documentos por Pagar a Corto Plazo		59,872,371
Porción a Corto Plazo de la Deuda Pública	82,829,520	31,930,932
Deuda Pública a Largo Plazo	1,140,674,186	387,912,687
Endeudamiento Neto (Externo)	0	0
Endeudamiento Neto (Externo)		0
Otros Orígenes de Financiamiento	2,083,925,096	668,149,724
Derechos a Recibir Bienes y Servicios	205,474,631	0
Cuentas por Pagar a Corto Plazo	460,175,813	316,269,735
Fondos y Bienes de Terceros en Garantía y/o Administración a CP	146,352,018	51,787,807
Otros Pasivos a Corto Plazo		34,970,062
Provisiones a Corto Plazo		265,122,120
Revalúos	948,831	0
Rectificaciones de Resultados de Ejercicios Anteriores	1,270,973,803	0
Total	3,307,428,802	1,147,865,714

6. El detalle de las **Aplicaciones**, que aparecen dentro del Flujo de Efectivo de las Actividades de Financiamiento, lo podemos observar el cuadro siguiente:

Flujo de Efectivo de las Actividades de Financiamiento:		
Aplicación	2016	2015
Servicios de la Deuda (interno)	1,685,973,994	883,666,834

Intereses de la Deuda Pública	471,762,532	372,083,298
Comisiones de la Deuda Pública	65,100,175	257,187,382
Gastos de la Deuda Pública	851,429	664,738
Costo por Coberturas	4,325,444	5,954,369
Apoyos Financieros	1,143,934,414	247,777,047
Servicio de la Deuda (Externo)	0	0
Servicio de la Deuda (Externo)		0
Otras Aplicaciones de Financiamiento	3,085,616,467	1,673,492,813
Documentos por pagar a corto plazo		0
Pasivos Diferidos a corto plazo	412,179,799	0
Derechos a Recibir Efectivo o Equivalentes de Efectivo	331,984,313	25,021,079
Derechos a Recibir Bienes o Servicios		119,296,423
Provisiones a Corto Plazo	950,390,701	118,557,977
Otros pasivos a corto plazo	1,269,272	0
Resultado de Ejercicios Anteriores.		162,954,123
Rectificaciones de Resultados de Ejercicios Anteriores	1,389,792,382	1,247,663,211
Total	4,771,590,461	2,557,159,647

7. Finalmente, se presenta la Conciliación de Flujos de Efectivos Netos de las Actividades de Operación y la Cuenta de Ahorro/Desahorro antes de Rubros Extraordinarios:

Conciliación de Flujos de Efectivos Netos de las Actividades de Operación y la Cuenta de Ahorro/Desahorro antes de Rubros Extraordinarios:		
Concepto	2016	2015
Ahorro/Desahorro antes de rubros Extraordinarios	2,491,326,937	1,483,381,778
Movimientos de partidas (o rubros) que no afectan al efectivo.		
Amortización	0	0
Incrementos en las provisiones	0	0

Incremento en inversiones producido por revaluación	0	0
Ganancia/pérdida en venta de propiedad, planta y equipo	0	0
Incremento en cuentas por cobrar	0	0
Partidas extraordinarias	0	0
Servicio de la Deuda (Interna)	1,685,973,993	883,666,834
Flujo de Efectivo Neto de las Actividades de Operación	4,177,300,930	2,367,048,612

V CONCILIACIÓN ENTRE LOS INGRESOS PRESUPUESTARIOS Y CONTABLES, ASÍ COMO ENTRE LOS EGRESOS PRESUPUESTARIOS Y LOS GASTOS CONTABLES.

1. La conciliación se presenta atendiendo al formato y a lo dispuesto por el Acuerdo por el que se emite el formato de conciliación entre los ingresos presupuestarios y contables, así como entre los egresos presupuestarios y los gastos contables emitido por el CONAC y publicado en el Diario Oficial de la Federación con fecha 06 de Octubre de 2014, mismo que fue publicado en el Periódico Oficial del Estado de Zacatecas, el 11 de Octubre de 2014, por el CACEZAC.

Poder Ejecutivo del Estado de Zacatecas Conciliación entre los Ingresos Presupuestarios y Contables Correspondiente del 1 de enero al 31 de diciembre de 2016 (Cifras en pesos)		
1. Ingresos Presupuestarios		\$ 34,491,996,989.00
2. Más ingresos contables no presupuestarios		\$1,392,907
Incremento por variación de inventarios	\$0	
Disminución del exceso de estimaciones por pérdida o deterioro u obsolescencia	\$0	
Disminución del exceso de provisiones	\$0	
Otros ingresos y beneficios varios	\$0	
Otros ingresos contables no presupuestarios	\$1,392,907	
3. Menos ingresos presupuestarios no contables		\$2,050,000,000
Productos de capital	\$0	
Aprovechamientos capital	\$0	
Ingresos derivados de financiamientos	\$0	
Otros Ingresos presupuestarios no contables	\$2,050,000,000	
4. Ingresos Contables (4 = 1 + 2 - 3)		\$ 32,443,389,896.00

PODER EJECUTIVO DEL ESTADO DE ZACATECAS

Poder Ejecutivo del Estado de Zacatecas Conciliación entre los Egresos Presupuestarios y los Gastos Contables Correspondiente del 1 de enero al 31 de diciembre 2016		
1. Total de egresos (presupuestarios)		\$ 34,270,899,388.70
2. Menos egresos presupuestarios no contables		\$5,298,836,102
Mobiliario y equipo de administración	\$27,465,430	
Mobiliario y equipo educacional y recreativo	\$12,711,119	
Equipo e instrumental médico y de laboratorio	\$3,059,774	
Vehículos y equipo de transporte	\$8,527,621	
Equipo de defensa y seguridad	\$1,601,600	
Maquinaria, otros equipos y herramientas	\$2,142,447	
Activos biológicos	\$0	
Bienes inmuebles	\$26,224,054	
Activos intangibles	\$21,470,616	
Obra pública en bienes propios	\$927,591,411	
Acciones y participaciones de capital	\$0	
Compra de títulos y valores	\$0	
Inversiones en fideicomisos, mandatos y otros análogos	\$2,042,976,121	
Provisiones para contingencias y otras erogaciones especiales	\$0	
Amortización de la deuda pública	\$1,626,496,294	
Adeudos de ejercicios fiscales anteriores (ADEFAS)	\$598,569,614	
Otros Egresos Presupuestales No Contables	\$0	
3. Más gastos contables no presupuestales		\$979,999,672
Estimaciones, depreciaciones, deterioros, obsolescencia y amortizaciones	\$73,796,364	
Provisiones	\$0	
Disminución de inventarios	\$0	
Aumento por insuficiencia de estimaciones por pérdida o deterioro u obsolescencia	\$0	
Aumento por insuficiencia de provisiones	\$0	
Otros Gastos	\$5,066,181	
Otros Gastos Contables No Presupuestales	\$901,137,127	
4. Total de Gasto Contable (4 = 1 - 2 + 3)		\$ 29,952,062,959.00

b) NOTAS DE MEMORIA (Cuentas de Orden).

1.- Las cuentas de orden se utilizan para registrar movimientos de valores que no afecten o modifiquen el balance del ente contable, sin embargo, su incorporación en libros es necesaria con fines de recordatorio contable, de control y en general sobre los aspectos administrativos, o bien para consignar sus derechos o responsabilidades contingentes que puedan o no presentarse en el futuro. Las cuentas que se manejan son las siguientes:

Cuentas de Orden Contables.

2.- Dentro de las cuentas de orden contables, al 31 de diciembre de 2016, se reportan los siguientes saldos:

Cuentas de Orden Contables		
Cuenta	Descripción	Saldo al 31 de Dic. de 2016
7710	Bienes arqueológicos en custodia	2
7720	Custodia de bienes arqueológicos	-2
7750	Bienes históricos en custodia	12
7760	Custodia de Bienes Históricos	-12

Cuentas de Orden Presupuestarias.

3.- Las cuentas de orden presupuestarias de ingresos reportan los siguientes saldos al 31 de diciembre de 2016:

Cuentas de Orden Presupuestarias de Ingresos		
Cuenta	Descripción	Saldo al 31 de Dic. de 2016

PODER EJECUTIVO DEL ESTADO DE ZACATECAS

8110	Ley de Ingresos Estimada	27,552,097,693
8120	Ley de Ingresos por Ejecutar	-6,939,899,296
8130	Modificaciones a la Ley de Ingresos	0
8140	Ley de Ingresos Devengada	7,051,672
8150	Ley de Ingresos Recaudada	34,484,945,317

4.- Finalmente las cuentas de orden presupuestarias de egresos, arrojan los siguientes saldos al 31 de diciembre de 2016:

Cuentas de Orden Presupuestarias de Egresos		
Cuenta	Descripción	Saldo al 31 de Dic. de 2016
8210	Presupuesto de Egresos Aprobado	27,552,097,693
8220	Presupuesto de Egresos por Ejercer	-544,770
8230	Modificaciones al Ppto. de Egresos	6,718,256,926
8240	Presupuesto de Egresos Comprometido	0
8250	Presupuesto de Egresos Devengado	1,447,175,414
8260	Presupuesto de Egresos Ejercido	396,964,201
8270	Presupuesto de Egresos Pagado	32,426,759,774

c) NOTAS DE GESTIÓN ADMINISTRATIVA

1. Introducción

La Ley General de Contabilidad Gubernamental y a los Lineamientos emitidos por el Consejo Nacional de Armonización Contable (CONAC), señalan que los Informes Financieros deberán proveer información financiera sujeta a los criterios de utilidad, confiabilidad, relevancia, comprensibilidad y de comparación; la información deberá ser oportuna, veraz, representativa, objetiva, suficiente y dar la posibilidad de predicción e importancia relativa, todo ello con objeto de alcanzar la compatibilidad de todos los entes obligados por ley y a la modernización que la Ley determina.

Las notas de gestión administrativa deben revelar el contexto económico en los aspectos financieros que han influido en la toma de decisiones del periodo que se informa; hacer del supremo conocimiento de la ciudadanía, de sus representantes populares y de la entidad de fiscalización de la Honorable Legislatura del Estado, las circunstancias macro y micro económicas con las que se trabajó durante el ejercicio fiscal que se informa, ampliando y facilitándole el panorama que deberá tener en cuenta para la revisión que realiza en cumplimiento a la obligación derivada del artículo 65, fracción XXXI de la Constitución Política del Estado Libre y Soberano de Zacatecas, el contexto macro y micro económico es generado para este informe, por la Secretaría de Economía del Estado de Zacatecas, con información disponible al día 31 de enero de 2017, que emiten entidades como el Instituto Nacional de Estadística y Geografía (INEGI), el Instituto Mexicano del Seguro Social (IMSS), Banco de México (BM), entre otras.

2. Panorama Económico y Financiero.

Producto Interno Bruto: de acuerdo a las cifras oportunas del "Producto Interno Bruto por Entidad Federativa 2015" publicadas por el Sistema de Cuentas Nacionales de México del INEGI, en el año 2015 el Producto Interno Bruto Total (a precios básicos alcanzó la cifra de 17,126,791 millones de pesos corrientes, Zacatecas contribuyó con 184,058 millones de pesos a precios corrientes, equivalente al 1.1% del PIB total y se ubicó en el lugar número 28. La variación anual de la economía estatal medida en valores constantes de 2008 fue de 3.4% y se ubicó en la posición 16 en el plano nacional. Fuente: INEGI.- SNCN

Estimación Oportuna del PIB Trimestral: en su comparación anual, el Producto Interno Bruto observó una alza de 2% en el trimestre julio-septiembre de 2016 respecto a igual trimestre de 2015. Por grandes actividades económicas, el PIB de las Actividades el de las Primarias avanzó 4.8 % y el de las Terciarias lo hizo en 3.3%. Por su parte, las Secundarias disminuyeron (-) 0.9 por ciento.

Indicador Trimestral de la Actividad Económica de los Estados (ITAEE): de acuerdo a este indicador, en los primeros nueve meses de 2016 la economía total de Zacatecas registró una contracción de (-) 3.3% en promedio anual y se ubicó en el lugar treinta, derivado de la caída de las Actividades Industriales en (-) 12.0%, ubicándose en último lugar; mientras que las Actividades Primarias aumentaron 5.1% y las de los Servicios lo hicieron en 3.1 por ciento, ocupando las posiciones once y diecinueve respectivamente. Fuente: INEGI.

Actividad Industrial: en el lapso enero-septiembre de 2016, la Actividad Industrial del país no registró crecimiento, producto de tres de los cuatro sectores que la integran: la construcción aumentó en 1.5%; la generación, transmisión y distribución de energía eléctrica, suministro de agua y gas por ductos al consumidor final 3.4% y las industrias manufactureras se elevaron 1.1% en el mismo lapso; en tanto la minería disminuyó 5.3 por ciento. Fuente: INEGI.

La variación anual al mes de septiembre de 2016 para Zacatecas fue de (-) 12.4%; según el sector de actividad: la construcción mostró buen desempeño con una variación de 18.4% y la Generación, transmisión y distribución de energía eléctrica, suministro de agua y de gas por ductos al consumidor final 4.8 por ciento. Por el contrario, las manufacturas cayeron (-) 4.1% y la Minería en (-) 26.1 por ciento.

Inversión Fija Bruta: la Inversión Fija Bruta da cuenta del gasto en inversión realizado en infraestructura, maquinaria y equipo, el cual permite ampliar la capacidad productiva de la economía y muestra como gran parte del valor agregado bruto en la economía se invierte en lugar de ser consumida. La Inversión Fija Bruta mostró un crecimiento marginal de 0.1% en términos reales en el periodo enero-octubre de 2016 en comparación con el mismo período del año anterior. Fuente: INEGI.

Precios: en diciembre de 2016, el Índice Nacional de Precios al Consumidor (INPC) registró un crecimiento de 0.46 por ciento respecto al mes inmediato anterior, así como una tasa de inflación anual de 3.44 por ciento. Para Zacatecas las variaciones fueron de 0.25 y 2.77% mensual y anual respectivamente. En los meses de julio a octubre se registraron incrementos considerables en algunos productos agrícolas como el jitomate, tomate verde, cebolla y uva, así como en algunos servicios como los turísticos en paquete, transporte aéreo, electricidad, gas doméstico y gasolina. Por el contrario, algunos genéricos registraron variaciones a la baja como el limón, uva, guayaba, naranja, tomate y chayote entre otros.

Ocupación: en el tercer trimestre de 2016, la Población Económicamente Activa (PEA) del país se ubicó en 54.2 millones de personas, que significan el 60.2% de la población de 15 años y más. En este periodo, un total de 52

millones de personas se encontraban ocupadas, cifra superior en 1.3 millones de personas, a la del trimestre comparable de 2015. Fuente: INEGI.

En el trimestre de referencia, la PEA del Estado concentró 608 mil 798 personas, equivalente a una Tasa Neta de Participación TNP de 54.2%. Del total de personas económicamente activas, 588 mil 181 estaban ocupadas generando un bien o prestando un servicio (95.8%). La población ocupada al primer trimestre del año 2016, comparada con la del mismo trimestre de 2015 muestra un incremento de 21 mil 222 personas.

En el área conurbada (Zacatecas-Guadalupe) la PEA registró 125 mil 483 personas, de las cuales 118 mil 710 se encontraban ocupadas, que comparada con la población ocupada el primer trimestre de 2015 registra un incremento de tres mil 22 personas.

Empleo Formal: al 31 de diciembre de 2016 el número de trabajadores afiliados al IMSS alcanzó la cifra de 18 millones 797 mil 954 personas, lo que significa que se crearon y formalizaron 742 mil 446 puestos de trabajo en el último año. Fuente: IMSS.

Por su parte, en el Estado de Zacatecas el número total de trabajadores asegurados al mes de diciembre de 2016 alcanzó la cifra de 167 mil 780 personas de los cuales cuatro mil 515 corresponden a empleos creados y formalizados en el último año (diciembre 2015-diciembre 2016), Zacatecas se ubicó en el lugar 25 por la variación anual en empleo formal de 2.8%, mientras que el promedio nacional fue de 4.1 por ciento.

Como todos los cierres de año, debido a factores estacionales, se registran en el país una caída de 319,217 empleos durante diciembre de 2016 y de 2,197 empleos en Zacatecas (el mayor descenso de empleos en la entidad

se registró en la industria de la construcción, servicios sociales y comunales, industrias extractivas y servicios para empresas, personas y el hogar). En suma, en el último trimestre de 2016 solamente se crearon y formalizaron 267 plazas de trabajo.

Tasa de Desocupación: durante el tercer trimestre de 2016, la población desocupada del país se situó en 2.4 millones de personas y la tasa de desocupación (TD) correspondiente fue de 4.6% de la Población Económicamente Activa (PEA), porcentaje menor al registrado en el mismo trimestre de 2015 que se ubicó en el 5.2% de la PEA. Fuente: INEGI.

En el tercer trimestre de 2016, la población desocupada en Zacatecas fue de 19 mil 83 personas y la Tasa de Desocupación equivalente de 2.9% de la PEA, porcentaje inferior al registrado en el mismo período del año anterior que fue de 3.8% así como al promedio nacional. En la zona conurbada Zacatecas-Guadalupe, la población desocupada ascendió a cuatro mil 359 personas, equivalente a una tasa de desocupación de 3.4% y representa el 22.8 por ciento de la población desocupada en la entidad.

Salario mínimo: A partir del primero de enero de 2016 el salario mínimo general vigente en el país se ubicó en 73.04 pesos. En los primeros diez meses (de enero a octubre de 2016) mostró una variación de 2.1% en el país y de 1.5% en la entidad. El primero de diciembre de 2016 el Consejo de Representantes de la Comisión Nacional de los Salarios Mínimos acordó otorgar un aumento constituido por el Monto Independiente de Recuperación (MIR) de \$4.00 pesos diarios al salario mínimo general con el objeto de apoyar la recuperación, única y exclusivamente de los trabajadores asalariados que perciben el salario mínimo general. El propósito de la MIR es hacer posible que se recupere el poder adquisitivo de los trabajadores asalariados que perciben un salario mínimo general, ya que la canasta alimentaria, más canasta no alimentaria al mes de octubre de 2016 alcanzó los 89.35 pesos diarios.

Salario promedio: En noviembre de 2016, los trabajadores asalariados registrados en el Instituto Mexicano del Seguro Social (IMSS) cotizaron en promedio un salario de 376.05 pesos diarios (11 mil 285.5 pesos mensuales), mientras que los trabajadores asalariados que laboraron en el estado de Zacatecas registraron en promedio un salario nominal de 284.56 pesos diarios. FUENTE: CONASAMI, STyPS.

Construcción: en el período comprendido de enero-noviembre de 2016 y en su comparación anual, el valor de producción generado por las empresas constructoras del país reportó una disminución de (-) 1.3% respecto a igual período de 2015, el personal ocupado descendió () 2.3% y las horas trabajadas fueron menores en () 1.7%; por su parte, las remuneraciones medias reales pagadas aumentaron 0.6 por ciento.

Durante los primeros once meses de 2016 el valor de la producción de la industria de la construcción generada en Zacatecas creció 76.4% en comparación con el valor generado en el mismo período de 2015. El 48.0% del valor de la obra construida fue generada por empresas de la entidad y el resto por empresas foráneas. El valor de la obra construida por el sector público significó el 23.4% y el del sector privado el 76.6 por ciento.

Minería: La producción minero-metalúrgica del país continúa mostrando signos de debilidad, producto de los descensos en los precios de los commodities mineros; en el período enero-noviembre de 2016, reportó un descenso en términos reales de (-) 6.3%, con relación al mismo período del año anterior. Con excepción del cobre, todos los minerales registraron caída.

En el mismo período y al igual que el promedio nacional, en Zacatecas se contrajo la producción de todos los minerales metálicos. El oro en (-) 36.7%, el zinc en (-) 16.0%, el plomo en (-) 16.5%, el cobre (-) 12.9% y la plata (-) 8.8 por ciento, en comparación con el mismo lapso de 2015.

Indicadores de Empresas Comerciales: En su comparación anual, los datos desestacionalizados del Comercio al por Mayor señalan que los Ingresos reales por suministro de bienes y servicios se elevaron 12.2%, el Personal ocupado 8.5% y las Remuneraciones medias reales pagadas ascendieron 0.8% en noviembre pasado con relación a igual mes de 2015. En las Empresas Comerciales al por Menor, los Ingresos fueron superiores en 10.6%, las Remuneraciones medias reales en 3.1% y el Personal ocupado en 1.9% a tasa anual en el mes de referencia, con series ajustadas por estacionalidad. INEGI.

Los ingresos por suministros de bienes y servicios en Zacatecas se incrementaron en 11.1%, el Personal ocupado 6.3% y las Remuneraciones medias reales pagadas ascendieron 0.4% en noviembre pasado con relación a igual mes de 2015. En las Empresas Comerciales al por Menor, los Ingresos fueron superiores en 28.2%, las Remuneraciones medias reales en 12.2% y el Personal ocupado en 1.9% a tasa anual.

Finanzas Públicas y Deuda Pública: Al cierre del tercer trimestre de 2016, el monto de la deuda neta del Sector Público Federal se situó en 35.5 por ciento del PIB; y el saldo histórico de los Requerimientos Financieros del Sector Público (SHRFSP), ascendió 48.0% del PIB. SHCP.

Al 30 de septiembre de 2016 el saldo de la deuda del Estado de Zacatecas ascendió a 7,835.2 millones de pesos, ubicándose en el 3.9 por ciento como porcentaje del PIB.

Tipo de cambio (moneda): la economía de México está altamente ligada al tipo de cambio, las fluctuaciones de esta variable impactan diariamente diversas transacciones comerciales y financieras dentro y fuera del país. La depreciación del tipo de cambio del peso frente al dólar a lo largo de 2016 se explica debido a una combinación de factores externos e internos. Entre los factores externos están los resultados de las elecciones presidenciales en Estados Unidos y sus implicaciones potenciales para México, eventos de naturaleza geopolítica y las fluctuaciones del precio del petróleo, entre otros. En cuanto a los factores internos, la situación actual y prospectiva de las finanzas públicas. Lo anterior incidió en la paridad del peso frente al dólar; el peso mexicano se devaluó 20% frente al dólar, a pesar de que el 30 de diciembre registró una recuperación marginal de 0.17%, culminó su peor año desde la crisis de 2008 en medio de una caída de los precios del petróleo y la incertidumbre en torno a las políticas del próximo gobierno de Estados Unidos. Fuente: BANXICO.

Balanza Comercial: durante el período enero-noviembre de 2016, el valor de las exportaciones de mercancías del país, cerró en 340,697 millones de dólares, mostrando una disminución anual de (-) 2.5%; las importaciones fueron de 353,860.4 mdd equivalentes a una disminución de (-) 2.6% a tasa anual, presentando así la balanza comercial del país un déficit de () 13,163.1 millones de dólares durante los primeros once primeros meses de 2016, monto que significó un decremento de (-) 5.3% en el déficit respecto al mismo período del año anterior. Fuente: INEGI, BANXICO, SE.

Exportaciones: de acuerdo a las últimas estadísticas oficiales producidas por el INEGI, la Secretaría de Economía y el Banco de México, el valor de las exportaciones de la entidad durante 2015 fueron de tres mil 325.2 millones de USD, de los cuales el 53.4% corresponde a Minería no petrolera y el 46.6% a la Industria Manufacturera. Las exportaciones totales de la entidad registraron una variación a tasa anual de 7.7%. (No se considera la exportación de productos del sector agropecuario debido a que no fue posible asignar por entidad federativa).

Inversión Extranjera Directa (IED): de acuerdo a cifras del Registro Nacional de Inversión Extranjera de la Secretaría de Economía, de enero a septiembre de 2016 los flujos de Inversión Extranjera Directa a México totalizaron 19 mil 772.6 millones de dólares (mdd), cifra (-) 8.4% menor al monto reportado el mismo período de 2015 21,585.6 mdd). Fuente: Secretaría de Economía.

Después del histórico repunte de la inversión extranjera en Zacatecas durante 2013, asociado a la venta de Grupo Modelo en ese año, la inversión extranjera ha perdido dinamismo. La inestabilidad de la economía internacional, aunado a factores como la depreciación del peso, han influido en los flujos de IED a la Entidad; en los primeros nueve meses de 2016 alcanzaron los 488.9 mdd en IED que significa una participación de 2.3% en la IED total ocupando la posición 14 por su contribución a la IED total. Cabe destacar que el primer trimestre de 2015 se registró desinversión en minería por 122.4 millones de dólares.

Remesas Familiares: de acuerdo con información del Banco de México, durante el período enero-septiembre de 2016 ingresaron a México 20 mil 46.3 millones de dólares (mdd) por concepto de remesas familiares, lo que significó un incremento a tasa anual de 7.7 por ciento. Fuente: BANXICO e INEGI.

La entidad recibió por el mismo concepto durante el mismo período, 650.4 millones de dólares, lo que representó una variación positiva a tasa anual de 12.7 por ciento. Zacatecas ocupó en este período la posición número 11 por la contribución y el cuarto lugar por la tasa de crecimiento anual por concepto de remesas.

Perspectivas 2017

México enfrenta un panorama de bajo crecimiento, con difíciles condiciones macroeconómicas y desaceleración de la actividad económica, que podría acentuarse en 2017; la depreciación del peso fue determinante en una mayor presión inflacionaria, salidas de capitales, entre otros. En resumen, el año 2017 viviremos un entorno caracterizado por la volatilidad del tipo de cambio, presiones inflacionarias y tasas de interés en ascenso, con sus consecuentes efectos negativos en el mercado interno y en la economía.

Por otra parte, el aumento de precios y desabasto de gasolina derivado del decreto de la reforma energética para transferir el suministro de gasolina al sector privado que no ha logrado responder con rapidez, debido a la insuficiente infraestructura necesaria para transportar y distribuir el combustible que soporte el funcionamiento de un mercado competitivo. La liberación del precio de la gasolina afecta directamente al consumidor y principalmente a los que menos tienen, lo que profundizará la pobreza en México.

Frente a este contexto, el Fondo Monetario Internacional bajó seis décimas el estimado de crecimiento para México de 2.3 a 1.7% para el año 2017. El FMI, basa su pronóstico en supuestos cambios en el espectro de políticas adoptadas por el nuevo gobierno estadounidense, con los consiguientes efectos de contagio a escala internacional.

La debilidad de producción industrial es reflejo de presiones tanto internas como externas. La industria minera se ha visto afectada por las cotizaciones internacionales de los principales metales y minerales que han dado lugar a caídas en la producción, así como importantes cancelaciones de proyectos en esta actividad. De igual forma las industrias manufactureras han mostrado menor dinamismo.

Las exportaciones del país enfrentan un proceso de desaceleración, mientras que en el estado de Zacatecas las exportaciones manufactureras han registrado decrecimiento, esto aunado a la escasa diversificación de los productos exportados y que el principal destino de las exportaciones es Estados Unidos de América, existe incertidumbre dadas las condiciones actuales.

La empresa consultora Oxford Economics México & Latin América proyecta para 2017 que la economía del país crecerá 1.8% y para el año 2018 promediará 2.0 por ciento. Las expectativas de crecimiento para Zacatecas son de (-) 2.9 para 2016 y de 2.5 por ciento para 2017.

3. Autorización e Historia

a) Fecha de creación del ente.

El Estado de Zacatecas tiene su origen en el Pacto Federal suscrito en el acta constitutiva de la federación del 31 de Enero de 1824, junto con otros 18 Estados y 4 territorios; en el artículo 6 se establecía: "los Estados son independientes, libres y soberanos en lo que exclusivamente toca a su administración y gobierno interior", se les dotaba de capacidad para emitir su Constitución Local. La primera Constitución del Estado Libre y Soberano de Zacatecas, fue sancionada por el Constituyente el 17 de enero de 1825, en la que fungía como Gobernador Pedro José López de Nava; fue de las primeras constituciones en el país. Entre 1824 y 1825 aparecieron algunas instituciones tales como, la primera imprenta en Zacatecas; se estableció la Tesorería General del Estado y la Administración de Rentas de la Capital; fue creado el Supremo Tribunal de Justicia; se establecieron además, el Tribunal de Alzadas del Comercio y el Tribunal de Alzada de la Minería.

b) Principales cambios en su estructura.

Reformas a la Constitución.

En 1832, se realizó el Cuarto Congreso Constitucional que sancionó para el Estado de Zacatecas la segunda Constitución Política local y fue promulgada el 14 de diciembre de 1832, su texto se integró por 174 artículos, ordenados en 8 títulos; declaró al Estado de Zacatecas como libre e independiente de los demás Estados Unidos de la Nación Mexicana.

El 31 de marzo de 1852, se reformó la Constitución del Estado de Zacatecas en materia de hacienda pública se mandató que las contribuciones de los habitantes del Estado, exigidas conforme a la ley, formarían parte de la Hacienda Pública, además de que no podrían establecerse ninguna contribución, si no para cubrir los gastos del Estado. Sólo el Congreso podría establecer contribuciones y derogar o alterar su método de recaudación y administración. La administración general de Hacienda correspondería a las oficinas que establecería la Ley.

El 27 de octubre de 1857, se firmó la nueva Constitución Política del Estado de Zacatecas, por la cual se incluye la facultad del Gobernador de nombrar a las personas que administrarían la Hacienda Pública y la imposición de la figura de Multa a quien desobedeciera sus órdenes; incluye el Capítulo de Hacienda Pública, facultando al Congreso del Estado para decretar las contribuciones, así como la sanción a todo empleado de hacienda que sea responsable de los gastos que se hicieran y que no hayan sido previamente autorizados por el Congreso.

El 12 de Enero de 1869, el Gobernador Trinidad García de la Cadena, promulgó la nueva Constitución Política del Estado de Zacatecas; el Congreso tuvo entonces la facultad de establecer las bases por las que el Ejecutivo podía

celebrar empréstitos sobre el crédito del Estado, además de aprobar los contratos respectivos y, reconocer y mandar pagar las deudas que el Estado adquiriera.

La nueva Constitución Política de Zacatecas fue aprobada el 3 de febrero de 1910, y fue promulgada por el Gobernador Francisco P. Zárate el 7 de febrero de 1910, la novedad es que ésta Constitución es promulgada en nombre del pueblo zacatecano, representado por su Congreso local. Se estructuró por un total de ocho capítulos y ochenta artículos.

Venustiano Carranza en fecha 22 de marzo de 1917, expidió el decreto por el que ordenó que las legislaturas que resultasen electas en las próximas elecciones, tuviesen el doble carácter de constitucionales y constituyentes, con el objeto de implantar en las constituciones estatales las reformas adoptadas en la federal.

Reunido el Congreso del Estado de Zacatecas, procedió a dar cumplimiento al decreto de Carranza y el 9 de enero de 1918, expidió la "**Constitución Política del Estado Libre y Soberano de Zacatecas**", que reforma la del 7 de febrero de 1910, promulgada el 12 de enero del mismo año por el Gobernador Constitucional Interino J. Trinidad Luna Enríquez.

A partir de esta fecha y a través del tiempo se ha reformado en sus artículos, hasta contar con la Constitución Política de los Estados Unidos Mexicanos vigente.

4. Organización y Objeto Social.

a) Objeto Social.

Gobernar. El ejercicio del Poder Ejecutivo de acuerdo al contenido de los artículos 72, 73, 74 y 84 de la Constitución Política del Estado Libre y Soberano de Zacatecas, se deposita en un ciudadano denominado "Gobernador del Estado de Zacatecas", quien representa al Estado ante la Federación y sus partes integrantes, es administrador de los Recursos Públicos del Poder Ejecutivo, tanto de los provenientes de la Federación, como los que se originen en el Estado y tiene la responsabilidad de aplicarlos con apego al presupuesto que anualmente apruebe la Legislatura del Estado conforme a los programas autorizados.

El Gobernador del Estado se auxiliará de las Dependencias y Entidades que prevea la Ley Orgánica de la Administración Pública del Estado de Zacatecas, para el despacho de los asuntos de su competencia.

b) Principal Actividad.

Como su nombre lo indica el Poder Ejecutivo, tiene como principal actividad la de ejecutar, cumplir y hacer cumplir la Constitución Política de los Estados Unidos Mexicanos, la Constitución Política del Estado Libre y Soberano de Zacatecas y las Leyes que de ellas emanen; ordenar y reglamentar en lo administrativo lo necesario para su ejecución. Las facultades, obligaciones e impedimentos del Gobernador como Titular del Poder Ejecutivo, están perfectamente definidas en los artículos 82 y 83 de la Constitución Política del Estado Libre y Soberano de Zacatecas. Por lo tanto, el ejercicio del poder está determinado por las Leyes que rigen la organización del Estado y las facultades, obligaciones e impedimentos inherentes al cargo de Representación Popular.

c) Ejercicio Fiscal.

El periodo que se informa es del 1 de enero al 31 de diciembre del 2016.

d) Régimen Jurídico.

El Gobierno del Estado de Zacatecas está sujeto al orden jurídico Federal por la Constitución Política de los Estados Unidos Mexicanos y las leyes que de ella emanan; a la Constitución Política del Estado Libre y Soberano del Estado de Zacatecas y a las Leyes Estatales que de ésta se deriven.

Para el Poder Ejecutivo, la Ley Orgánica de la Administración Pública del Estado de Zacatecas señala en su artículo: "En el ejercicio de sus atribuciones, el Gobernador se auxiliará de las Dependencias y Entidades de la Administración Pública de acuerdo con lo que establece la presente Ley".

El régimen Jurídico de cada Ente Público, está descrito en las leyes respectivas y en los documentos legales que les dan origen.

e) Consideraciones Fiscales del Ente: revelar el tipo de contribuciones que esté obligado a pagar o retener.

El Poder Ejecutivo del Estado de Zacatecas se encuentra inscrito en el Servicio de Administración Tributaria de la Secretaría de Hacienda y Crédito Público, con la Actividad de Administración Pública Estatal en General, como Persona Moral Con Fines No Lucrativos, de acuerdo al Título III, de la Ley del Impuesto sobre la Renta vigente. Por lo que el Poder Ejecutivo, no es contribuyente del ISR.

La obligación legal es la de retener y enterar:

- ISR retenido por pagos de sueldos y salarios y trabajadores asimilados a salarios.
- ISR retenido por pagos de rentas de bienes inmuebles.
- ISR retenido por pagos de servicios profesionales.

De acuerdo a la Ley del Impuesto al Valor Agregado, el Estado no efectuará la retención del IVA, pero si está obligado a pagar el IVA que se genere por las operaciones que realice.

Estructura organizacional básica.

Para el ejercicio fiscal 2016 que se informa, se encontraba en vigor la Ley Orgánica de la Administración Pública del Gobierno del Estado, expedida para su aplicación a partir de 1ro de Enero del 2013. En la justificación de su reforma se encontró la necesidad de dar mayor agilidad y eficiencia a la estructura gubernamental y con ella implementar estrategias que permitan superar las deficiencias detectadas en la función pública, con el firme objetivo de consolidar un equipo de trabajo compacto y funcional que garantice a la sociedad un gobierno transparente y comprometido con la legalidad.

En su artículo 3º, la Ley Orgánica de la Administración Pública, estableció que el Titular del Poder Ejecutivo, contaría con una Jefatura de Oficina, una Coordinación Ejecutiva, una de Asesores, una de Comunicación Social e Imagen, una Unidad de Planeación y las demás unidades administrativas que se requieran para el cumplimiento de sus atribuciones y obligaciones constitucionales.

Las Dependencias del Poder Ejecutivo que integraban la administración pública centralizada, de acuerdo al contenido del artículo 22 de la Ley Orgánica de la Administración Pública eran:

- I. Secretaría General de Gobierno,

- II. Secretaría de Finanzas,
- III. Secretaría de Administración
- IV. Secretaría de la Función Pública,
- V. Secretaría de Economía
- VI. Secretaría del Campo
- VII. Secretaría del Agua y Medio Ambiente
- VIII. Secretaría de Infraestructura
- IX. Secretaría de Turismo
- X. Secretaría de Educación
- XI. Secretaría de Desarrollo Social
- XII. Secretaría de las Mujeres
- XIII. Secretaría de Seguridad Pública
- XIV. Secretaría del Zacatecano Migrante (POG 11/04/2015)
- XV. Secretaría de Salud (POG 29/08/2015)
- XVI. Coordinación General Jurídica
- XVII. Procuraduría General de Justicia.

Por su parte, los artículos 39 y 44 del mismo ordenamiento jurídico, vigente en el ejercicio fiscal 2016, señalan la forma en que se integra la administración pública paraestatal y hace referencia a cuáles son los Organismos Descentralizados, señalando: "Artículo 39.- La administración pública paraestatal, se conforma por organismos públicos descentralizados, empresas de participación estatal y fideicomisos públicos. Su objeto, constitución, organización y funcionamiento se especifica en la Ley de las Entidades Públicas Paraestatales o en las leyes, decretos o acuerdos de creación y en sus reglamentos o estatutos respectivos, así como en la demás legislación aplicable".

El artículo 44 señalaba que los organismos descentralizados que integran la administración pública paraestatal son los siguientes:

- I. Servicios de Salud del Zacatecas;
- II. Sistema para el Desarrollo Integral de la Familia;
- III. Junta de Protección y Conservación de Monumentos Coloniales y Zonas Típicas;
- IV. Instituto de Seguridad y Servicios Sociales de los Trabajadores del Estado de Zacatecas (de acuerdo a la Clasificación Administrativa emitida por CONAC, el ISSSTEZAC es una Institución Pública de Seguridad Social);
- V. Instituto Zacatecano de Cultura "Ramón López Velarde";
- VI. Instituto Zacatecano de Educación para Adultos;
- VII. Instituto de Cultura Física y Deporte del Estado de Zacatecas; y
- VIII. Consejo Zacatecano de Ciencia y Tecnología e Innovación.

El artículo 42 de dicha Ley Orgánica de la Administración Pública del Estado de Zacatecas, estipulaba que son organismos públicos descentralizados, las entidades creadas por ley o decreto de la Legislatura del Estado o por decreto del Poder Ejecutivo; tendrán personalidad jurídica y patrimonio propio. De entre ellos, además de los ya enunciados se encuentran y se han integrado a la Clasificación Administrativa de Organismos Públicos Descentralizados los siguientes:

1. Instituto de Selección y Capacitación del Estado de Zacatecas;
2. Colegio de Bachilleres del Estado de Zacatecas;
3. Colegio de Educación Profesional Técnica del Estado de Zacatecas;
4. Colegio de Estudios Científicos y Tecnológicos del Estado de Zacatecas;

5. Instituto Tecnológico Superior de Jerez;
6. Instituto Tecnológico Superior de Loreto;
7. Instituto Superior de Nochistlán;
8. Instituto Tecnológico Superior de Fresnillo;
9. Instituto Tecnológico Superior Zacatecas Norte;
10. Instituto Tecnológico Superior Zacatecas Occidente;
11. Instituto Tecnológico Superior Zacatecas Sur;
12. Universidad Politécnica del Sur de Zacatecas;
13. Universidad Tecnológica del Estado de Zacatecas;
14. Universidad Politécnica de Zacatecas;
15. Consejo Estatal de Desarrollo Económico;
16. Patronato Estatal de Promotores Voluntarios; y
17. Organismo Regularizador de la Tenencia de la Tierra en Zacatecas.
18. Instituto de Defensoría Pública
19. Escuela Estatal de conservación y restauración de Zacatecas "Refugio Reyes"
20. Instituto de Capacitación para el Trabajo en el Estado de Zacatecas
21. Régimen Estatal de Protección Social en Salud

Dentro de la Clasificación Administrativa, encontramos los Organismos Autónomos siguientes:

1. Comisión de Derechos Humanos del Estado de Zacatecas;
2. Instituto Zacatecano de Transparencia y Acceso a la Información;
3. Instituto Electoral del Estado de Zacatecas;
4. Universidad Autónoma de Zacatecas;

5. Centro Regional del Patrimonio Mundial en Zacatecas (UNESCO); y
6. Tribunal de Justicia Electoral del Estado de Zacatecas.

El Instituto Zacatecano de Transparencia, Acceso a la Información y protección de Datos Personales, entró en vigor en fecha 3 de junio del 2016, a partir de la expedición de la Ley de Transparencia y Acceso a la Información Pública del Estado de Zacatecas, publicada en el Suplemento 5 del Periódico Oficial No. 44 del Estado de Zacatecas, el 02 de junio de 2016.

f) Fideicomisos, mandatos y análogos de los cuales es fideicomitente o fideicomisario.

En las Notas de Desglose, se localiza un apartado donde se reportan veinticinco fideicomisos, así como el monto de disponibilidad de cada uno de ellos al cierre del periodo que se informa.

5. Bases de Preparación de los Estados Financieros.

a) Los Estados Financieros que con cifras al 31 de diciembre de 2016 se presentan, observan lo enunciado en la Ley General de Contabilidad Gubernamental y las disposiciones emitidas por el CONAC.

Se ha implementado la base de devengado, de acuerdo a la Ley General de Contabilidad Gubernamental vigente, según el Acuerdo que reforma las normas y metodología para la determinación de los momentos contables de los ingresos, publicado en el Diario Oficial de la Federación en fecha jueves 8 de Agosto de 2013.

Los Estados financieros cumplen con el diseño del modelo aprobado en los documentos emitidos por el Consejo de Armonización Contable (CONAC).

b) La normatividad aplicada para el reconocimiento, valuación y revelación de los diferentes rubros de la información financiera es la emitida por el Consejo Nacional de Armonización Contable, relativa a Reglas del Registro tales como las Principales Reglas, y Reglas Específicas de Registro y Valoración del Patrimonio y los Parámetros de Estimación de Vida Útil.

El criterio utilizado para la valuación de los bienes inmuebles es: a valor histórico en todos los casos, con excepción de los Edificios No Habitacionales, los cuales fueron valuados a su valor catastral; por lo que se refiere a los bienes Arqueológicos, Históricos y Artísticos, fueron reclasificados a cuentas de orden, con valor de un peso aquellos bienes inmuebles que fueron certificados dentro de la categoría de monumento arqueológico o histórico, tal como lo señalan los documentos emitidos por el Consejo Nacional de Armonización Contable; tratándose de bienes muebles, se utilizó el valor histórico en todos los casos, excepto en aquellos en que no fue posible identificar su valor, motivo por el cual, se les asignó el valor razonable.

c) Postulados básicos.

Los Postulados Básicos de Contabilidad Gubernamental tienen como objetivo sustentar técnicamente la contabilidad generada en los entes públicos, así como organizar la efectiva sistematización que permita la obtención de información veraz, clara y concisa.

Los Postulados Básicos representan uno de los elementos fundamentales que configuran la Contabilidad Gubernamental, al permitir la identificación, el análisis, la interpretación, la captación, el procesamiento y el reconocimiento de las transacciones, transformaciones internas y otros eventos que afectan económicamente al ente público. Sustentan de manera técnica el registro de las operaciones, la elaboración y presentación de estados

financieros; basados en su razonamiento, eficiencia demostrada, respaldo en legislación especializada y aplicación de la Ley, con la finalidad de uniformar los métodos, procedimientos y prácticas contables.

A continuación se describe el contenido principal de los Postulados Básicos de Contabilidad Gubernamental, los cuales deben ser aplicados por los entes públicos de forma tal, que la información que proporcionen sea oportuna, confiable y comparable para la toma de decisiones:

I) Sustancia Económica.

Es el reconocimiento contable de las transacciones, transformaciones internas y otros eventos, que afectan económicamente al ente público y delimitan la operación del Sistema de Contabilidad Gubernamental (SCG).

II) Entes Públicos.

Son entes públicos consignados en la Ley, los poderes Ejecutivo, Legislativo y Judicial de la Federación y de las entidades federativas; los entes autónomos de la Federación y de las entidades federativas; los ayuntamientos de los municipios; los órganos político-administrativos de las demarcaciones territoriales del Distrito Federal; y las entidades de la administración pública paraestatal ya sean federales, estatales o municipales.

III) Existencia Permanente.

La actividad del ente público se establece por tiempo indefinido, salvo disposición legal en la que se especifique lo contrario.

IV) Revelación Suficiente.

Los estados financieros y la información financiera deben mostrar amplia y claramente la situación financiera y los resultados del ente público.

V) Importancia Relativa.

La información debe mostrar los aspectos importantes de la entidad, que fueron reconocidos contablemente.

VI) Registro e Integración Presupuestaria.

La información presupuestaria de los entes públicos se integra en la contabilidad en los mismos términos que se presentan en la Ley de Ingresos y en el Decreto del Presupuesto de Egresos, de acuerdo a la naturaleza económica que le corresponda.

El registro presupuestario del ingreso y del egreso en los entes públicos se debe reflejar en la contabilidad, considerando sus efectos patrimoniales y su vinculación con las etapas presupuestarias correspondientes.

VII) Consolidación de la Información Financiera.

Los estados financieros de los entes públicos deberán presentar de manera consolidada la situación financiera, los resultados de operación, el flujo de efectivo o los cambios en la situación financiera y las variaciones a la Hacienda Pública, como si se tratara de un solo ente público.

VIII) Devengo Contable.

Los registros contables de los entes públicos se llevarán con base acumulativa. El ingreso devengado, es el momento contable que se realiza cuando existe jurídicamente el derecho de cobro de impuestos, derechos, productos, aprovechamientos y otros ingresos por parte de los entes públicos. El gasto devengado, es el momento contable que refleja el reconocimiento de una obligación de pago a favor de terceros por la recepción de conformidad de bienes, servicios y obra pública contratados; así como de las obligaciones que derivan de tratados, leyes, decretos, resoluciones y sentencias definitivas.

En relación a este último Postulado Básico de Contabilidad Gubernamental, denominado "Devengo Contable", el 08 de Agosto de 2013, fue publicado en el Diario Oficial de la Federación, el "Acuerdo que Reforma las Normas y Metodología para la Determinación de los Momentos Contables de los Ingresos", en el cual se modifican los criterios de registro generales para el tratamiento de los momentos contables de los ingresos devengado y recaudado,

estableciendo que en todos los casos el momento contable del ingreso devengado y recaudado, será en forma simultánea al momento de la "percepción del recurso", excepto para los Ingresos por Venta de Bienes y Servicios y Aportaciones, en los que el momento contable del ingreso devengado será diferente al recaudado y el que a la fecha no ha sufrido modificación.

IX) Valuación.

Todos los eventos que afecten económicamente al ente público deben ser cuantificados en términos monetarios y se registrarán al costo histórico o al valor económico más objetivo registrándose en moneda nacional.

X) Dualidad Económica.

El ente público debe reconocer en la contabilidad, la representación de las transacciones y alguno otro evento que afecte su situación financiera, su composición por los recursos asignados para el logro de sus fines y por sus fuentes, conforme a los derechos y obligaciones.

XI) Consistencia.

Ante la existencia de operaciones similares en un ente público, debe corresponder un mismo tratamiento contable, el cual debe permanecer a través del tiempo, en tanto no cambie la esencia económica de las operaciones.

d) Normatividad Supletoria.

En el periodo que se informa, los ordenamientos jurídicos de base y fundamento, así como las supletorias para el ejercicio del Presupuesto de Egresos 2016 fueron:

- La Ley Federal de Presupuesto y Responsabilidad Hacendaria.
- Ley de Coordinación Fiscal.
- Ley Orgánica de la Administración Pública del Estado de Zacatecas.
- Ley de las Entidades Públicas Paraestatales.

- Ley de Deuda Pública para el Estado y los municipios de Zacatecas.

El Manual de Normas y Políticas del Ejercicio del Gasto 2014, publicado en el Periódico Oficial del Gobierno del Estado marcado con el número 36 de fecha 3 de mayo del 2014, que emitió la Comisión intersecretarial de Gasto-Financiamiento, con el propósito de regular los procedimientos y trámites propios del ejercicio y control del Presupuesto de Egresos del Ejercicio Fiscal de 2014, vigente en el ejercicio fiscal de 2016.

e) Para las entidades que por primera vez estén implementando la base devengado de acuerdo a la Ley de Contabilidad.

No aplica.

6. Políticas de Contabilidad Significativa.

Las políticas de contabilidad significativa son las enunciadas en la Ley General de Contabilidad Gubernamental y los Acuerdos Emitidos por el Consejo Nacional de Armonización Contable (CONAC), basada en los postulados básicos, en las características del sistema de información gubernamental que enuncia la Ley y en el marco conceptual que representa los conceptos fundamentales para la elaboración de normas, la contabilización, valuación y presentación de la información financiera confiable y comparable, que permita la expresión fiable de las transacciones en los estados financieros, con registros contables con base acumulativa y demás características enunciadas en la propia ley.

a) Actualización: Método utilizado para la actualización del valor de los activos, pasivos y Hacienda Pública/Patrimonio, y las razones de dicha elección.

El Poder Ejecutivo del Estado de Zacatecas no re-expresa o actualiza el valor de sus activos, pasivos y hacienda pública/patrimonio, para reconocer los efectos de la inflación.

b) Informar sobre la realización de operaciones en el extranjero y de sus efectos en la información financiera gubernamental.

No aplica.

c) Método de valuación de la inversión en acciones de Compañías subsidiarias no consolidadas y asociadas.

No aplica.

d) Sistema y método de evaluación de Inventarios y costo de lo vendido.

No aplica.

e) Beneficios a empleados: revelar el cálculo de la reserva actuarial, valor presente de los ingresos esperados comparado con el valor presente de la estimación de gastos tanto de los beneficios actuales como futuros.

Esta información corresponde al instituto de Seguridad Social al Servicio de los Trabajadores del Estado ISSSTEZAC.

f) Provisiones: objetivo de su creación, monto y plazo.

No aplica.

g) Reservas: objetivo de su creación, monto y plazo.

No aplica.

h) Cambios en políticas contables y corrección de errores junto con la revelación de los efectos que se tendrá en la información financiera del ente público, ya sea retrospectivos o prospectivos.

No aplica.

i) Reclasificaciones: se deben revelar todos aquellos movimientos entre cuentas por efectos de cambios en los tipos de operaciones.

En términos generales, se informa que al día 31 de diciembre de 2016, se realizaron diversos asientos de reclasificación contable, en los casos en que fueron detectados errores de registro y clasificación, pero en ningún caso implicaron cambios en los tipos de operaciones.

j) Depuración y cancelación de saldos.

En términos generales, se informa que durante el periodo que se informa, se realizaron trabajos para la depuración de algunas cuentas con el objetivo de reflejar saldos reales.

7. Posición en Moneda Extranjera y Protección por Riesgo Cambiario.

a) Activos en moneda extranjera.

No aplica.

b) Pasivos en moneda extranjera.

No aplica.

c) Posición en moneda extranjera.

No aplica.

d) Tipo de cambio.

No aplica.

e) Equivalente en moneda nacional.

No aplica.

8. Reporte Analítico del Activo.

a) Vida útil o porcentajes de depreciación, deterioro o amortización utilizados en los diferentes tipos de activos.

Para la determinación de la depreciación de bienes muebles, fueron utilizados los porcentajes de vida útil contenidos en el documento emitido por el Consejo Nacional de Armonización Contable Parámetros de Estimación de Vida Útil, publicados el 31 de Julio de 2012.

b) Cambios en el porcentaje de depreciación o valor residual de los activos.

La Secretaría de Administración quien es la dependencia responsable de la administración de los activos, determinó un valor residual del 10% sobre el valor de adquisición.

c) Importe de los gastos capitalizados en el ejercicio, tanto financieros como de investigación y desarrollo.

La Cuenta número 1271 denominada "Estudio, Formulación de proyectos", al 31 de diciembre de 2016, refleja un saldo de 5 millones de pesos correspondientes a los estudios realizados para el "Parque Sumar Aeropuerto".

d) Riesgos por tipo de cambio o tipo de interés de las inversiones financieras.

No aplica.

e) Valor activado en el ejercicio de los bienes construidos por la entidad.

No aplica.

f) Otras circunstancias de carácter significativo que afecten el activo, tales como bienes en garantía, señalados en embargos, litigios, títulos de inversiones entregados en garantías, baja significativa del valor de inversiones financieras, etc.

No aplica.

g) Desmantelamiento de Activos, procedimientos, implicaciones, efectos contables.

No aplica.

h) Administración de activos; planeación con el objetivo de que el ente los utilice de manera más efectiva.

No aplica.

Adicionalmente, se deben incluir las explicaciones de las principales variaciones en el activo, en cuadros comparativos como sigue:

- a. Inversiones en valores. No aplica.
- b. Patrimonio de Organismos descentralizados de Control Presupuestario Indirecto. No aplica.
- c. Inversiones en empresas de participación mayoritaria. No aplica.
- d. Inversiones en empresas de participación minoritaria. No aplica.
- e. Patrimonio de organismos descentralizados de control presupuestario directo, según corresponda.
No aplica.

9. Fideicomisos, Mandatos y Análogos.

El Poder Ejecutivo reporta **veinticinco** Fideicomisos. A continuación se enlistan las disponibilidades de cada Fideicomiso al cierre del periodo que se informa, es necesario comentar que en la elaboración del presente documento, fue detectado un registro realizado de manera duplicada, en la presente tabla se reflejan los saldos de los fideicomisos correctamente y un reglón adicional para el registro duplicado que será registrado durante el ejercicio 2017.

Fideicomisos		
No.	Descripción	Saldo al 31 de dic. 2016
2	Fideicomiso Irrevocable de Inversión Administración y Fuente de Pago Sumauto	\$ 4,237,274.00
4	Fideicomiso Fondo Metropolitano	\$ 112,388,408.00
5	Fideicomiso del Fondo de Financiamiento al Campo de Zacatecas No. 3132013278	\$ 3,076,068.00
6	Fideicomiso Forestal	\$ 2,253,620.00
7	Fideicomiso Manutención	\$ 72,793,542.00
8	Fideicomiso Fondo Mixto de Fomento a la Investigación Científica y Tecnológica	\$ 240,759,104.00
10	Fideicomiso Programa Migrantes Invierte en el Estado de Zacatecas	\$ 317,378.00
11	Fideicomiso Público Para la Promoción y Desarrollo Minero	\$ 278,211.00
12	Fideicomiso Estatal de Fondos para el Desarrollo Social Subcta. (2) SEMUJER	\$ 23,673,664.00
13	Fideicomiso Estatal de Fondos para el Desarrollo Social Subcta. (3) FOPRODE	\$ 17,030,505.00
15	Fideicomiso Fondo de Apoyo Especial a la Inversión del Frijol	\$ 33,553,820.00
17	Fideicomiso en Materia de Modernización Integral de la Admon. Hacendaria Estatal	\$ 1,395,178.00
18	Fideicomiso INZACE F2-111169/Contrato 75000	\$ 6,909.00
19	Fideicomiso Para Apoyar los Sistemas de Enseñanza Vivencial e Indagatoria	\$ 15,097,534.00
20	Fideicomiso de Tecnologías Educativas e Informativas	\$ 2,165,757.00
21	Fideicomiso Impuesto Sobre Nómina o de Inversión y Admón. del Desarrollo Eco. del Edo.	\$ 183,005,996.00
22	Fideicomiso Programa Apoyo Solidario a Trabajadores Exbraceros de Zacatecas	\$ -
23	Fideicomiso Estatal de Escuelas de Calidad	\$ 13,259,107.00
24	Fideicomiso de Fomento Agropecuario del Estado de Zacatecas	\$ 1,041,283,521.00
25	Fideicomiso Fondo de Financiamiento al Campo de Zacatecas No. 11156-06-58	\$ 5,152,417.00
26	Fideicomiso Jóvenes Emprendedores	\$ 7,104,742.00
27	Fideicomiso Para la Implementación del Sistema de Justicia Penal en el Estado de Zac.	\$ 33,210,057.00
28	Fideicomiso Para la Promoción Turística de Zacatecas	\$ 5,894,593.00
29	FID. 1121 FIDEICOMISO INVEX 1121	\$ 177,748,324.77
30	FID. 2697 FIDEICOMISO INVEX 2697	\$ 57,354,056.30
n/a	Aportaciones de Fideicomisos	\$ 148,906,247.70
Total		2,201,946,034

10. Reporte de la Recaudación

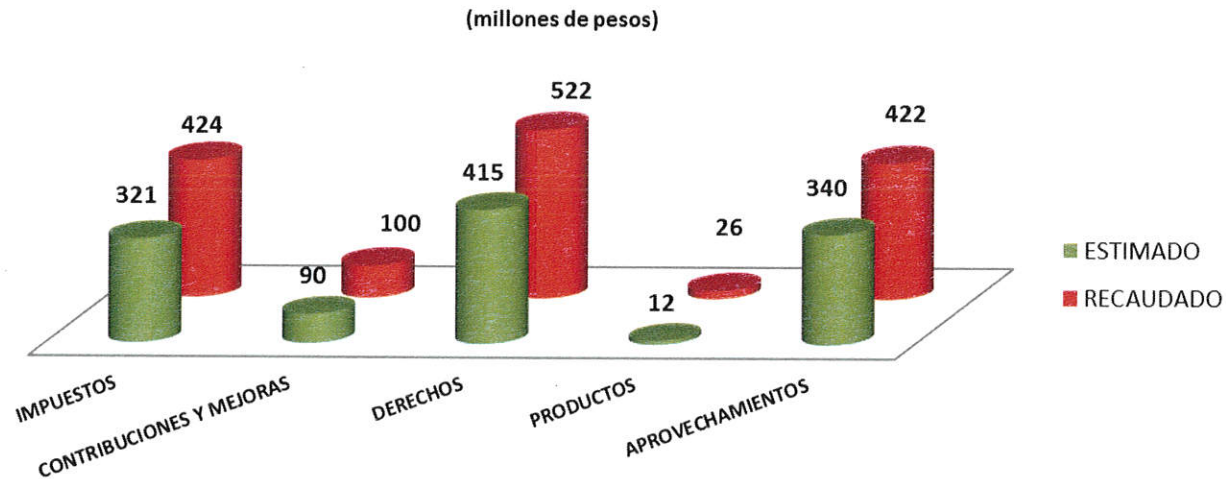
Ingresos Totales.

Durante el ejercicio 2016, los ingresos Recaudados del Estado ascendieron a la cantidad de 34,485 millones de pesos, lo que significó obtener 6,933 millones de pesos adicionales a lo estimado, es decir 25.16 por ciento respecto a los 27,552.0 millones de pesos estimados en Ley de Ingresos.

Comparación respecto a la estimación

Ingresos propios.

La recaudación de ingresos provenientes de fuentes locales ascendió a la cantidad de 1,491 millones de pesos, cifra superior en 313.4 millones de pesos con relación a los 1,177.5 millones de pesos que fueron estimados para el mismo período, lo que representó un incremento del 26.61 por ciento, resaltando la captación de mayores recursos por la cantidad de 103 millones de pesos en el rubro de Impuestos y 107 millones de pesos en Derechos.



Impuestos.

Los impuestos para en ejercicio tuvieron un incremento del 32 por ciento respecto a lo estimado para este período, al alcanzar la cifra de 424.2 millones de pesos; que se tradujo en mayores recursos por 103.1 millones de pesos, resaltando un incremento de 61.03% de la recaudación en impuestos sobre el patrimonio respecto a lo estimando el cual en este rubro nos refleja una recaudación adicional de 51.3 millones.

Contribuciones de Mejoras.

En contribuciones de mejoras se captó durante el año de 2016 la cantidad de 99.5 millones de pesos, cifra superior en 9 mil de pesos con relación a los 90 millones de pesos que fueron estimados para este período.

Derechos.

De enero a diciembre de 2016, la recaudación por derechos fue por la cantidad de 522.2 millones de pesos, cifra superior en 107.4 millones de pesos con relación a los 414.8 millones de pesos que fueron estimados para este período, resaltando que los servicios por la Secretaría de Finanzas representaron 71 millones excedentes, de lo estimado en la Ley de Ingresos para el ejercicio.

Productos.

Los ingresos del Estado por concepto de productos de tipo corriente durante el período que se informa alcanzaron la cantidad de 24.5 millones de pesos, cifra superior en 13.0 millones de pesos con relación a los 11.5 millones de pesos que fueron estimados para este período.

Aprovechamientos.

En el rubro de aprovechamientos se logró una recaudación durante el período que se informa por la cantidad de 420.5 millones de pesos, cifra inferior en 80.3 millones de pesos con relación a los 340.1 millones de pesos que fueron estimados para este período.

Ingresos de origen Federal.

Los ingresos provenientes de participaciones, aportaciones y convenios le significaron a la Entidad la cantidad de 30,692.8 millones de pesos, cifra superior en 7,735.5 millones de pesos con relación a los 22,957.3 millones de pesos que fueron estimados para este período, representan un 33.70% de ingresos excedentes

Participaciones.

Las participaciones federales Ramo 28 radicadas al Estado de Zacatecas durante el periodo, fueron por la cantidad de 9,327.3 millones de pesos, cifra superior en 1,199.1 millones de pesos con relación a los 8,128.2 millones de pesos que fueron estimados para este período, resaltando un ingreso excedente de 568.6 millones de Fondo General de participaciones ya que se radicaron 6,221.6 millones de los 5,652.9 que se estimaron en la Ley de Ingresos, por otro lado se radicaron 1,048.9 del Fondo de Impuesto sobre la Renta de los 497 millones que se estimaron en la Ley de Ingresos.

Aportaciones.

Las aportaciones federales Ramo 33 etiquetadas o condicionadas desde su ministración para solventar gastos de educación, fortalecimiento municipal, infraestructura social en el estado y los municipios, servicios de salud, seguridad pública y asistencia social, ascendieron a la cantidad de 11,676 millones de pesos, cifra superior en 659 millones de pesos con relación a los 11,017.0 millones de pesos que fueron estimados para este período.

Convenios.

Los ingresos provenientes de convenios entre el Ejecutivo Estatal y el Gobierno Federal sumaron ingresos por la cantidad de 9,691.9 millones de pesos, cifra superior en 5,877.5 millones de pesos con relación a los 3,811.9 millones de pesos que fueron estimados para este período.

Otros Ingresos Financieros.

Se dispuso de 2,050.0 millones de pesos de la deuda contratada, así mismo se obtuvieron por concepto de intereses ganados de valores 130.4 y premios por cumplimiento en el pago del servicio de la deuda la cantidad de 120.6 millones de pesos.

11. Información sobre la Deuda y el Reporte Analítico de la Deuda.

- a) Utilizar al menos los siguientes indicadores: deuda respecto al PIB y deuda respecto a la recaudación tomando, como mínimo, un período igual o menor a 5 años.

PODER EJECUTIVO DEL ESTADO DE ZACATECAS

INDICADOR DE LA DEUDA RESPECTO AL PIB DE ESTATAL

(Miles de Pesos)

EJERCICIO	PIB RESULTANTE DEL AÑO ANTERIOR ¹	SALDO DE LA DEUDA AL 31 DE DICIEMBRE DE CADA EJERCICIO ^{2,3y5}	INDICADOR DE LA DEUDA RESPECTO AL PIB (PORCENTAJE)
2013	182,072,000	4,939,273	2.71%
2014	161,031,000	5,414,591	3.36%
2015 ⁴	166,897,000	5,834,435	3.50%
2016 ⁵	166,897,000	7,598,243	4.55%

Nota 1- El PIB corresponde al resultado del ejercicio anterior a Precios Corrientes, publicado por el INEGI.

Nota 2.- El importe del saldo de la Deuda no incluye otras obligaciones financieras, para su consulta se debe de remitir a la página www.finanzas.gob.mx

Nota 3.- El importe del saldo de la Deuda 2015 es al 31 de diciembre y no incluye otras obligaciones financieras, para su consulta se debe de remitir a la página www.finanzas.gob.mx

Nota 4.- El PIB corresponde al resultado del ejercicio 2014 a Precios Corrientes, publicado por el INEGI.

Nota 4.- El PIB corresponde al resultado del ejercicio 2014 a Precios Corrientes, publicado por el INEGI.

Nota 5.- El saldo de la Deuda del ejercicio 2016, corresponde al 4to. Trimestre.

INDICADOR DE LA DEUDA RESPECTO A INGRESOS LOCALES

(Pesos)

EJERCICIO	RECAUDACIÓN LOCAL ¹	SALDO DE LA DEUDA AL 31 DE DICIEMBRE DE CADA EJERCICIO ^{2 y 3}	INDICADOR DE LA DEUDA RESPECTO A LOS INGRESOS LOCALES (PORCENTAJE)
2013	1,859,835,364	4,939,273,314	265.58%
2014	1,579,187,258	5,414,591,498	342.87%
2015 ⁴	1,471,752,211	5,834,435,117	396.43%
2016 ⁵	1,495,580,201	7,598,243,481	508.05%

Nota 1.- Los Ingresos Propios son los reportados en las Cuentas Públicas de cada ejercicio.

Nota 2.- El importe del saldo de la Deuda no incluye obligaciones financieras a corto plazo, para su consulta se debe de remitir a la página www.finanzas.gob.mx

Nota 4.- Los Ingresos Propios son los reportados en la Cuenta Pública del 2015.

Nota 5.- Los Ingresos Propios y el Saldo de la Deuda son los reportados en el 4to. Trimestre del ejercicio 2016.

- b) Información de manera agrupada por tipo de valor gubernamental o instrumento financiero en la que se consideren intereses, comisiones, tasa, perfil de vencimiento y otros gastos de la deuda.

PODER EJECUTIVO DEL ESTADO DE ZACATECAS

Deuda Pública.

Acreedor	Destino de la Deuda	Decreto		Contratación					Saldo Contable Inicial	Disposición	Servicios de la Deuda			Saldo Contable Final
		No.	Fecha	Fecha de Contratación	Fecha de Vencimiento	Plazo	Tasa de Interés	Importe			Monto de Capital Pagado		Intereses y Comisiones	
											Con Cargo Presupuestal	Total		
BANORTE	Infraestructura Urbana	206	06-jul-11	19-oct-11	31-ago-28	204 meses	TIE + 1.7	3,000,000,000	2,725,152,741	0	142,731,097	142,731,097	153,211,444	2,582,421,644.62
BANCOMER	Infraestructura Urbana	206	06-jul-11	01-dic-11	30-nov-26	180 meses	TIE + 1.32	750,000,000	640,187,214	0	51,922,836	51,922,836	35,245,028	588,264,377.93
BANOBRAS	Infraestructura Urbana	206	06-jul-11	05-ene-12	25-oct-28	200 meses	TIE + 1.81	1,147,850,000	1,070,739,917	0	84,532,099	84,532,099	61,483,825	986,207,818.68
BANOBRAS	Infraestructura Urbana y Seguridad	464	08-dic-12	28-dic-12	28-dic-32	240 meses	TIE + 1.68	276,728,334	198,458,139	0	0	0	17,601,142	198,458,139.00
BANCOMER	Inversión Pública, relacionada con	42	28-dic-13	03-dic-14	31-dic-28	168 meses	TIE + 1.20	650,000,000	650,000,000	0	4,609,929	4,609,929	37,119,635	645,390,070.92
INTERACCIONES	Inversión Pública, relacionada con	42	28-dic-13	22-dic-14	30-sep-28	164 meses	TIE + 1.70	550,000,000	549,897,105.48	0	2,395,675	2,395,675	53,711,449	547,501,430.39
BANORTE 16	Inversión Pública	554	30-dic-15	02-feb-16	02-feb-31	180 meses	TIE + 1.10	1,050,000,000	0.00	1,050,000,000.00	0	0	50,433,142	1,050,000,000.00
HSBC	Inversión Pública	554	30-dic-15	03-feb-16	03-feb-26	120 meses	TIE + 1.10	500,000,000	0.00	500,000,000.00	0	0	23,761,499	500,000,000.00
SANTANDER	Inversión Pública	554	30-dic-15	03-feb-16	03-feb-31	180 meses	TIE + 1.19	500,000,000	0.00	500,000,000.00	0	0	24,577,221	500,000,000.00
VARIOS	Comisiones												42,480,175	0.00
VARIOS	Gastos de la Deuda												851,428	0
Coberturas de Tasa	Gastos por Cobertura												4,325,444	0
TOTALES								8,424,578,334	5,834,435,117	2,050,000,000	286,191,635	286,191,635	504,801,432	7,598,243,482

Otras Obligaciones Financieras.

Acreedor	Destino de la Deuda	Contratación					Saldo Contable Inicial	Disposición	Servicios de las Obligaciones Financieras a Corto Plazo			Saldo Contable Final
		Fecha de Contratación	Plazo	Fecha de Vencimiento	Tasa de Interés	Importe			Monto de Capital Pagado		Intereses y Comisiones	
									Sin Cargo Presupuestal	Total		
BANCO INTERACCIONES	Gasto Operación de	20-dic-12	41 meses	31-may-16	TIIIE + 2.5	612,895,500	84,042,668	0	84,042,668	84,042,668	726,940	0.00
BANCO INTERACCIONES	Gasto Operación de	25-jun-13	35 meses	31-may-16	TIIIE + 2.5	600,000,000	29,063,368	0	29,063,368	29,063,368	251,088	0.00
BANCO INTERACCIONES	Gasto Operación de	02-ene-14	29 meses	31-may-16	TIIIE + 2.5	1,000,000,000	207,933,155	0	207,933,155	207,933,155	1,796,405	0.00
BANCO INTERACCIONES	Gasto Operación de	04-dic-14	19 meses	30-jun-16	TIIIE + 2.5	700,000,000	294,265,468	0	294,265,468	294,265,468	2,580,216	0.00
BANCO INTERACCIONES	Gasto Operación de	29-sep-15	9 meses	14-jun-16	TIIIE + 2.5	500,000,000	500,000,000	0	500,000,000	500,000,000	5,038,603	0.00
HSBC	Gasto Operación de	15-dic-15	4 meses	12-abr-16	TIIIE + 2.9	75,000,000	75,000,000	-	75000000	75,000,000	940,733	0.00
BANCO INTERACCIONES	Gasto Operación de	28/12/2015	6 meses	10-jun-16	TIIIE + 2.5	150,000,000	150000000	-	150000000	150,000,000	1,462,827	0.00
BANCO INTERACCIONES	Gasto Operación de	14/12/2016	3 meses	14-mar-17	TIIIE + 1.30	500,000,000	0	500,000,000	0	0	23,571,335	500,000,000.00
BANCO BANORTE	Gasto Operación de	13/12/2016	12 meses	07-dic-17	TIIIE + 1.40	300,000,000	0	300,000,000	0	0	870,000	300,000,000.00
TOTALES						4,437,895,500	1,340,304,659	800,000,000	1,340,304,659	1,340,304,659	37,238,148	800,000,000

12. Calificaciones otorgadas.

A nivel internacional una de las herramientas utilizadas para medir la eficiencia en el logro de los contenidos de las Estrategias del Plan Estatal de Desarrollo, es la posición que otorgan las calificadoras financieras, por las cuales se evalúa el desempeño de los organismos sobre factores como: la fortaleza y el buen desempeño financiero, la ampliación o reducción de su endeudamiento a corto plazo, la perspectiva del compromiso para el cumplimiento de sus obligaciones de pago, el nivel de recaudación, el control y manejo de la deuda, los tipos de financiamiento solicitados, la liquidez y sus saldos, el control y manejo de contingencias, así como aspectos geográficos, demográficos y económicos; todo esos elementos, para determinar las calificaciones que otorga.

Las calificaciones que se muestran a continuación son las más recientes que se otorgaron dentro del periodo que se informa:

Moody's Investors Service, en fecha 7 de junio de 2016, emitió la calificación que se baja a Baa1.mx de A3.mx de la Escala Nacional de México, y mantiene Ba3 en la Escala Global, moneda nacional. Perspectiva: Negativa. La baja de la calificación de emisor en Escala Nacional refleja que Zacatecas ha registrado déficits financieros recurrentes, los cuales han deteriorado su posición de liquidez, la perspectiva negativa refleja los retos actuales que enfrentará el estado para mejorar sus indicadores financieros clave en el corto a mediano a largo plazo así como la perspectiva negativa del Soberano.

Asignando calificaciones de emisor de Ba3.mx (Escala Global, moneda local) y Baa1.mx (Escala Nacional de México) al estado de Zacatecas, reflejando moderados déficits financieros registrados en los últimos cinco años equivalentes a -4.7 % del total de ingresos en promedio, motivados principalmente por presiones de gasto relacionado con la educación y la seguridad pública. Las calificaciones también toman en cuenta una posición de liquidez negativa y niveles de deuda moderados. La deuda directa e indirecta neta se ubicó en 24.8% de los ingresos totales en 2015. El estado refinanció su deuda de corto plazo con deuda de largo plazo, lo cual podría mejorar su posición de liquidez al cierre de 2016, sólo si el estado no requiere tomar deuda de corto plazo adicional.

Por su parte Fitch Ratings en la calificación otorgada el 6 de mayo del 2016, subió la calificación a 'BBB+(mex)' de 'BBB(mex)' al Estado de Zacatecas, la Perspectiva Crediticia se modifica a Estable desde Positiva.

Los Factores claves de calificación se fundamentan en la consolidación del desempeño presupuestal en los últimos ejercicios que resulta en una generación de flujo promedio en los últimos tres años. Así como, la liquidación de los créditos a corto plazo y la reducción en la Contingencia por Pensiones, esto último asociado a la aprobación de la Nueva Ley de Pensiones.

13. Proceso de Mejora.

a) Principales Políticas de control interno.

En el ámbito jurídico administrativo, el día primero de Enero de 2013, entró en vigor la nueva Ley Orgánica de la Administración Pública del Estado, expedida mediante decreto número 378 y publicada en el Periódico Oficial del Gobierno del Estado correspondiente al día 8 de Agosto del 2012, la que reorganiza al aparato administrativo que sirve de apoyo al Gobernador del Estado para la ejecución de las atribuciones legales que le son conferidas al Poder Ejecutivo y las cuales se identifican medularmente con la satisfacción inmediata y eficiente de las necesidades primarias de la sociedad por la que fue electo, para dar mayor agilidad y eficiencia a la estructura gubernamental, consolidar un equipo de trabajo compacto y funcional que garantice a la sociedad un gobierno transparente y comprometido con la sociedad. Es decir, una reestructuración fundamental a la organización de la administración pública y sus órganos centralizados y descentralizados.

El Manual de Normas y Políticas del Ejercicio del Gasto 2014, publicado en el Periódico Oficial del Gobierno del Estado marcado con el número 36, de fecha 3 de mayo del 2014, que emitió la Comisión intersecretarial de Gasto-Financiamiento, con el propósito de regular los procedimientos y trámites propios del ejercicio y control del Presupuesto de Egresos.

Además de la puesta en marcha del Sistema Integral de Información Financiera (SIIF) en las Entidades de la Administración Pública del Estado, cuya responsabilidad de su operación e información de ley está a cargo de cada una de las entidades públicas, de acuerdo al artículo 17 de la Ley General de Contabilidad Gubernamental.

14. Información por Segmentos.

El Poder Ejecutivo del Estado, considera necesario informar de manera segmentada, las diversas operaciones que se realizan, ya que las mismas proporcionan información acerca de las actividades operativas en las cuales participa.

La construcción de los Estados Financieros y las cédulas son por sí mismas ricas en información financiera y constituyen una fuente para el análisis y valoración para la toma de decisiones.

Las cédulas contenidas en los apartados tanto de los Ingresos como en el ejercicio del presupuesto, se encuentran construidas en apego a la Ley, a los clasificadores y en general a la normatividad emitida por el CONAC.

La segmentación con la que se informa llega a una desagregación tal, que podemos encontrar en el documento: Estados sobre el ejercicio de los Ingresos por Rubro, por fuente de contribución, por tipo, por clase. El ejercicio de los ingresos no comprendidos en la Ley de Ingresos causados en ejercicios fiscales anteriores; por rubro, tipo y clase de los fondos federales, de los convenios de origen federal, de los convenios federales regularizables y no regularizables; por rubro, tipo y clase de derechos de origen federal, de subsidios y subvenciones, de ingresos financieros, de intereses ganados y de otros ingresos financieros.

15. Eventos Posteriores al Cierre.

No existieron eventos posteriores al cierre del periodo que se informa, que afecten económicamente y que no se conocían a la fecha de cierre.


16. Partes Relacionadas.


No existen partes relacionadas que pudieran ejercer influencia significativa sobre la toma de decisiones financieras y operativas.


17. Responsabilidad Sobre la Presentación Razonable de la Información Contable.

Cada Ente Público en cumplimiento a su responsabilidad sobre la presentación razonable de sus Estados Financieros, protesta decir verdad y firma al calce de sus Estados Financieros y sus Notas

Bajo protesta de decir verdad declaramos que los Estados Financieros y sus Notas son razonablemente correctos y responsabilidad del emisor.

Elaboró.
LA DIRECTORA DE CONTABILIDAD

GABRIELA MONSERRAT BASURTO ÁVILA

Vo.Bo.
EL SUBSECRETARIO DE INGRESOS

RICARDO OLIVARES SÁNCHEZ

Vo. Bo.
EL SUBSECRETARIO DE EGRESOS

JORGE ALEJANDRO ESCOBEDO ARMENGOL

Autorizó
EL SECRETARIO DE FINANZAS

JORGE MIRANDA CASTRO