



Información Presupuestaria

CUENTA PÚBLICA | 2015
ENTIDAD FEDERATIVA DE ZACATECAS

ESTADO ANALÍTICO DE INGRESOS

Del 1 de Enero AL 31/dic/2015

(Cifras en pesos y centavos)

Rubros de los Ingresos	Ingresos Ampliaciones y		Ingresos	Ingresos	Ingresos	% de Avance	Ingresos	Excedentes	
	Estimado (1)	Reducciones (2)	Modificado (3=1+2)	Devengado (4)					Recaudado (5)
7 INGRESOS POR VENTAS DE BIENES Y SERVICIOS			11,238,700.00	4,849,377.85	16,088,077.85	13,855,034.70	13,735,327.27	85.38	2,496,627.27
8 PARTICIPACIONES Y APORTACIONES			12,688,000.00	1,187,851.94	13,875,851.94	1,387,851.94	1,387,851.94	10.00	
9 TRANSFERENCIAS, ASIGNACIONES Y SUBSIDIOS			55,629,134.00	23,297,419.50	78,926,553.50	68,762,822.00	68,762,822.00	87.12	13,133,688.00
Total	79,555,834.00	29,334,649.29	108,890,483.29	84,005,708.64		83,886,001.21		77.04	15,630,315.27

OTROS INGRESOS

VII INGRESOS POR VENTAS DE BIENES Y SERVICIOS			11,238,700.00	4,849,377.85	16,088,077.85	13,855,034.70	13,735,327.27	85.38	2,496,627.27
VIII PARTICIPACIONES Y APORTACIONES			12,688,000.00	1,187,851.94	13,875,851.94	1,387,851.94	1,387,851.94	10.00	
IX TRANSFERENCIAS, ASIGNACIONES Y SUBSIDIOS			55,629,134.00	23,297,419.50	78,926,553.50	68,762,822.00	68,762,822.00	87.12	13,133,688.00
SubTotal de Otros Ingresos	79,555,834.00	29,334,649.29	108,890,483.29	84,005,708.64		83,886,001.21		77.04	15,630,315.27

Total

79,555,834.00

29,334,649.29

108,890,483.29

84,005,708.64

83,886,001.21

77.04

31,260,630.54

DRA. ANA MARÍA ROMO FONSECA
RECTORA

L.C. IGNACIO BECERRA CHÁVEZ
DIRECTOR DE ADMINISTRACIÓN Y FINANZAS

Bajo protesta de decir verdad declaramos que los Estados Financieros y sus notas, son razonablemente correctos y son responsabilidad del emisor

ESTADO ANALÍTICO DE INGRESOS

Del 1 de Enero AL 31/dic/2015

(Cifras en pesos y centavos)

Rubro /Tipo de los Ingresos	Ingresos Ampliaciones y		Ingresos		Ingresos		% de Avance	Ingresos			
	Estimado (1)	Reducciones (2)	Modificado (3=1+2)	Devengado (4)	Recaudado (5)	Recaudación: (5/3)		Excedentes (5-1)			
INGRESOS POR VENTAS DE BIENES Y SERVICIOS											
71	INGRESOS POR VENTAS DE BIENES Y SERVICIOS DE ORGANISMOS DESCENTRALIZADOS		11,238,700.00		11,238,700.00	4,849,377.85	16,088,077.85	13,855,034.70	13,735,327.27	85.38	2,496,627.27
	Total Ingresos por Ventas	11,238,700.00	4,849,377.85	16,088,077.85	13,855,034.70	13,855,034.70	13,735,327.27			85.38	2,496,627.27
PARTICIPACIONES Y APORTACIONES											
83	CONVENIOS				12,688,000.00	1,187,851.94	13,875,851.94	1,387,851.94	1,387,851.94	10.00	
	Total Participaciones y Aportaciones	12,688,000.00	1,187,851.94	13,875,851.94	1,387,851.94	1,387,851.94	1,387,851.94			10.00	0.00
TRANSFERENCIAS, ASIGNACIONES Y SUBSIDIOS											
91	TRANSFERENCIAS INTERNAS Y ASIGNACIONES AL SECTOR PÚBLICO				55,629,134.00	23,297,419.50	78,926,553.50	68,762,822.00	68,762,822.00	87.12	13,133,688.00
	Total Transferencias, Asignaciones y Subsidios..	55,629,134.00	23,297,419.50	78,926,553.50	68,762,822.00	68,762,822.00	68,762,822.00			87.12	13,133,688.00
	TOTAL DE INGRESOS	79,555,834.00	29,334,649.29	108,890,483.29	84,005,708.64	83,886,001.21	83,886,001.21			77.04	15,630,315.27
OTROS INGRESOS											
VII	INGRESOS POR VENTAS DE BIENES Y SERVICIOS				11,238,700.00	4,849,377.85	16,088,077.85	13,855,034.70	13,735,327.27	85.38	2,496,627.27
VIII	PARTICIPACIONES Y APORTACIONES				12,688,000.00	1,187,851.94	13,875,851.94	1,387,851.94	1,387,851.94	10.00	
IX	TRANSFERENCIAS, ASIGNACIONES Y SUBSIDIOS				55,629,134.00	23,297,419.50	78,926,553.50	68,762,822.00	68,762,822.00	87.12	13,133,688.00
		79,555,834.00	29,334,649.29	108,890,483.29	84,005,708.64	83,886,001.21	83,886,001.21			77.04	15,630,315.27
	TOTAL DE TRIBUTARIOS Y NO TRIBUTARIOS	79,555,834.00	29,334,649.29	108,890,483.29	84,005,708.64	83,886,001.21	83,886,001.21			77.04	15,630,315.27


 DRA. ANA MARÍA ROMO FONSECA
 RECTORA


 L.C. IGNACIO BECERRA CHÁVEZ
 DIRECTOR DE ADMINISTRACIÓN Y FINANZAS

ESTADO ANALÍTICO DE INGRESOS

Del 1 de Enero AL 31/dic/2015

(Cifras en pesos y centavos)

Rubro /Tipo /Clase de los Ingresos	Ingresos	Ampliaciones y	Ingresos	Ingresos	Ingresos	% de Avance	Ingresos		
	Estimado (1)	Reducciones (2)	Modificado (3=1+2)	Devengado (4)				Recaudado (5)	Recaudación: (5/3)
INGRESOS POR VENTAS DE BIENES	6,724,693.00	1,781,162.00		8,505,855.00	7,678,002.00		7,662,952.00	90.09	938,259.00
71.- Ingresos por ventas de bienes y servicios de organismos descentra	6,724,693.00	1,781,162.00	8,505,855.00	7,678,002.00			7,662,952.00	90.09	938,259.00
71-2-001-1 UTZAC GUADALUPE		6,299,400.00	1,423,000.00	7,722,400.00	6,894,547.00		6,879,497.00	89.08	580,097.00
71-2-001-2 UTZAC PINOS		425,293.00	358,162.00	783,455.00	783,455.00		783,455.00	100.00	358,162.00
TOTAL DE INGRESOS	6,724,693.00	1,781,162.00	8,505,855.00	7,678,002.00			7,662,952.00	77.98	938,259.00
									15,630,315.27
OTROS INGRESOS	79,555,834.00	29,334,649.29	108,890,483.29	84,005,708.64			83,886,001.21	77.04	15,630,315.27
INGRESOS POR VENTAS DE BIENES Y SERVICIOS		11,238,700.00	4,849,377.85	16,088,077.85	13,855,034.70		13,735,327.27	85.38	2,496,627.27
PARTICIPACIONES Y APORTACIONES		12,688,000.00	1,187,851.94	13,875,851.94	1,387,851.94		1,387,851.94	10.00	
TRANSFERENCIAS, ASIGNACIONES Y SUBSIDIOS		55,629,134.00	23,297,419.50	78,926,553.50	68,762,822.00		68,762,822.00	87.12	13,133,688.00
TOTAL DE TRIBUTARIOS, NO TRIBUTARIOS Y OTROS	79,555,834.00	29,334,649.29	108,890,483.29	84,005,708.64			83,886,001.21	77.98	15,630,315.27

DRA. ANA MARÍA FOMO FONSECA
RECTORA

L.C. IGNACIO BECERRA CHÁVEZ
DIRECTOR DE ADMINISTRACIÓN Y FINANZAS

Bajo protesta de decir verdad declaramos que los Estados Financieros y sus notas, son razonablemente correctos y son responsabilidad del emisor

ESTADO ANALÍTICO DE INGRESOS

Del 1 de Enero AL 31/dic/2015

(Cifras en pesos y centavos)

Rubro /Tipo /Clase /Concepto de los Ingresos	Ingresos Ampliaciones y		Ingresos		Ingresos		Ingresos % de Avance		Ingresos
	Estimado (1)	Reducciones (2)	Modificado (3=1+2)	Devengado (4)	Recaudado (5)	Recaudación: (5/3)	Excedentes (5-1)		
INGRESOS POR VENTAS DE BIENES	11,238,700.00	5,628,782.11		16,867,482.11	14,932,438.96	14,812,731.53	87.82	5,065,064.99	
71 Ingresos por ventas de bienes y servicios de organismos descentralizados	11,238,700.00	5,628,782.11	16,867,482.11	14,932,438.96	14,812,731.53	87.82			
71-1- PREDIAL URBANO AÑOS ANTERIORES	85,673.00	7,497.70	93,170.70	49,353.66				7,497.70	
1-001 ARRENDAMIENTO ESPACIO CAFETERÍA		24,400.00	0.00	24,400.00	14,777.00	14,777.00	60.56		
1-002 ARRENDAMIENTO ESPACIO PAPELERÍA		15,000.00	7,000.00	22,000.00	22,000.00	22,000.00	100.00	7,000.00	
1-003 MAQUINA AUTOVEN BIMBO		46,273.00	0.00	46,273.00	12,078.96	12,078.96	26.10		
1-004 ESPACIO MAQUINA DE CAFE		0.00	497.70	497.70	497.70	497.70	100.00	497.70	
71-2- UTZAC GUADALUPE	7,126,993.00	1,904,682.00	9,031,675.00	8,187,472.00		8,172,422.00	77.47	1,045,429.00	
2-001-1 UTZAC GUADALUPE		6,299,400.00	1,423,000.00	7,722,400.00	6,894,547.00	6,879,497.00	89.08	580,097.00	
2-001-2 UTZAC PINOS		425,293.00	358,162.00	783,455.00	783,455.00	783,455.00	100.00	358,162.00	
2-002 EXAMEN CENEVAL		328,300.00	74,200.00	402,500.00	385,050.00	385,050.00	95.66	56,750.00	
2-003 EXAMEN EXTRAORDINARIO		74,000.00	22,770.00	96,770.00	97,870.00	97,870.00	101.14	23,870.00	
2-004 EXAMEN NIVEL DE INGLES		0.00	26,550.00	26,550.00	26,550.00	26,550.00	100.00	26,550.00	
71-3- PREDIAL URBANO AÑOS ANTERIORES	1,660,530.00	869,887.00	2,530,417.00	1,846,760.88		1,846,760.88	77.47	682,022.88	
3-001 EXPEDICIÓN DE CERTIFICADO Y CONSTANCIA DE ESTUDIOS		113,670.00	25,600.00	139,270.00	116,450.00	116,450.00	83.61	2,780.00	
3-002 SERVICIOS DE IMPRESIÓN		1,820.00	692.00	2,512.00	200.00	200.00	7.96		
3-003 CREDENCIAL PARA EGRESADOS		12,700.00	2,800.00	15,500.00	14,465.00	14,465.00	93.32	1,765.00	
3-004 SEGURO DE VIDA ALUMNOS		218,380.00	49,400.00	267,780.00	167,810.00	167,810.00	62.67		
3-011 APERTURA DE EXPEDIENTE		2,680.00	600.00	3,280.00	2,500.00	2,500.00	76.22		
3-012 REINTEGRO GASTOS POR COMPROBAR		0.00	0.00	0.00	615.00	615.00	0.00	615.00	
3-013 SERVICIO DE REIMPRESION UAP		0.00	700.00	700.00	700.00	700.00	100.00	700.00	
3-005 TRÁMITE DE TITULACIÓN		781,863.00	670,587.00	1,452,450.00	1,452,450.00	1,452,450.00	100.00	670,587.00	
3-006 TARJETA DE DESPENSA		182.00	40.00	222.00	130.00	130.00	58.56		
3-007 LIBROS DE INGLÉS		444,390.00	100,400.00	544,790.00	1,200.00	1,200.00	0.22		
3-008 PORTA GAFET		65.00	14.00	79.00	0.00	0.00	0.00		
3-009 KIT		84,540.00	19,000.00	103,540.00	90,115.88	90,115.88	87.03	5,575.88	
3-010 PLAYERA BORDADA		240.00	54.00	294.00	125.00	125.00	42.52		
71-4- PREDIAL URBANO AÑOS ANTERIORES	65,620.00	48,107.00	113,727.00	113,727.00		113,727.00	77.47	48,107.00	
4-001 POR INSCRIPCIÓN TARDÍA		59,120.00	44,785.00	103,905.00	103,905.00	103,905.00	100.00	44,785.00	
4-002 MULTAS LIBROS		6,500.00	3,322.00	9,822.00	9,822.00	9,822.00	100.00	3,322.00	
71-5- PREDIAL URBANO AÑOS ANTERIORES	340,000.00	94,660.00	434,660.00	434,660.00		434,660.00	77.47	94,660.00	
5-001 DECRETO BENEFICIOS FISCALES DOF 5 DIC 2008		340,000.00	94,660.00	434,660.00	434,660.00	434,660.00	100.00	94,660.00	
71-6- PREDIAL URBANO AÑOS ANTERIORES	1,721,184.00	2,671,310.76	4,392,494.76	4,031,095.81		4,031,095.81	77.47	3,154,710.76	
6-001 CURSO PROPEDEUTICO		260,430.00	19,170.00	279,600.00	279,600.00	279,600.00	100.00	19,170.00	
6-13 CENTRO INTERN MOB DE IDIOMAS		0.00	15,100.00	15,100.00	15,100.00	15,100.00	100.00	15,100.00	
6-14 CONSEJO ZAC DE CIENCIA, TEC E INNOVACION		2,800.00	119,200.00	122,000.00	122,000.00	122,000.00	100.00	119,200.00	
6-15 UNIVERSIDAD AUTONOMA DE ZACATECAS		112,500.00	0.00	112,500.00	0.00	0.00	0.00		
6-16 PYROSMART DE MEXICO, S.A. DE C.V.		15,000.00	0.00	15,000.00	0.00	0.00	0.00		
6-21 MUNICIPIO DE FRESNILLO		0.00	0.00	0.00	298,000.00	298,000.00	0.00	298,000.00	
6-22 CEDEPEC		0.00	43,500.00	43,500.00	43,500.00	43,500.00	100.00	43,500.00	
6-23 CURSO ROBOTICA		0.00	19,600.00	19,600.00	19,600.00	19,600.00	100.00	19,600.00	
6-24 CURSO DE FRANCES		0.00	1,000.00	1,000.00	1,000.00	1,000.00	100.00	1,000.00	
6-30 SAN ROBERTO HR COMPANY S A DE C V		0.00	28,952.46	28,952.46	28,952.46	28,952.46	100.00	28,952.46	
6-31 SERVICIOS DE VIGILANCIA SAN ROBERTO S A DE C V		0.00	18,380.15	18,380.15	18,380.15	18,380.15	100.00	18,380.15	
6-32 INSTITUTO DE CULTURA FISICA Y DEPORTE DEL ESTADO D E ZACATECAS		0.00	7,000.00	7,000.00	7,000.00	7,000.00	100.00	7,000.00	
6-33 CESANTONI, S A DE C V		0.00	29,232.00	29,232.00	29,232.00	29,232.00	100.00	29,232.00	
6-004 OTROS INGRESOS		8,510.00	20,140.00	28,650.00	28,650.00	28,650.00	100.00	20,140.00	
6-10 DIPLOMADO MAQUINADO C.N.C.		45,500.00	114,580.00	160,080.00	160,080.00	160,080.00	100.00	114,580.00	
6-11 ISSSTE		611,814.00	0.00	611,814.00	19,018.00	19,018.00	3.11		
6-12 CENTRO EVALUADOR COLABORA S C		63,000.00	0.00	63,000.00	26,100.00	26,100.00	41.43		
6-17 MUNICIPIO DE ZACATECAS, ZAC.		34,500.00	0.00	34,500.00	0.00	0.00	0.00		
6-18 CERTIFICACION DE COMPETECNIA LABORAL		0.00	161,380.00	161,380.00	161,380.00	161,380.00	100.00	161,380.00	
6-2 INSTITUTO ZACATECANO DE CULTURA RAMON LOPEZ VELARDE		109,000.00	328,048.38	437,048.38	626,048.38	626,048.38	143.24	517,048.38	

6-20 GRUPO VALUATI S.C.	0.00	18,500.00	18,500.00	18,500.00	18,500.00	100.00	18,500.00
6-27 CURSO DE INGLES FUNCION PUBLICA	0.00	35,999.70	35,999.70	35,999.70	35,999.70	100.00	35,999.70
6-28 CAPSTONE SERVICES S A DE C V	0.00	178,497.30	178,497.30	178,497.30	178,497.30	100.00	178,497.30
6-29 GEOEXPLORACIONES LA BUFA, S A DE C V	0.00	30,951.38	30,951.38	30,951.38	30,951.38	100.00	30,951.38
6-3 CENTRO DE INTERN MOB DE IDIOMAS	9,900.00	588,287.80	598,187.80	594,587.80	594,587.80	99.40	584,687.80
6-34 SECRETARIA DE COMUNICACIONES Y TRANSPORTES	0.00	215,739.20	215,739.20	215,739.20	215,739.20	100.00	215,739.20
6-35 INSTITUTO DE SEGURIDAD Y SERVICIOS SOCIALES DE LOS TRABAJADORES DEL EST	0.00	64,200.00	64,200.00	64,200.00	64,200.00	100.00	64,200.00
6-36 CAMINOS Y PUENTES FEDERALES DE INGRESOS Y SERVICIOS CONEXOS	0.00	14,500.00	14,500.00	14,500.00	14,500.00	100.00	14,500.00
6-38 CAPSTONE MINING, S A DE C V	0.00	10,283.99	10,283.99	10,283.99	10,283.99	100.00	10,283.99
6-7 SECRETARIA DE FINANZAS	82,435.00	246,875.04	329,310.04	329,310.04	329,310.04	100.00	246,875.04
6-8 PRESIDENCIA MPAL LORETO, ZAC.	5,355.00	0.00	5,355.00	0.00	0.00	0.00	0.00
6-9 OTROS INGRESOS	53,000.00	0.00	53,000.00	5,252.05	5,252.05	9.91	0.00
6-39 LASEC TELECOMUNICACIONES SAPI DE CV	0.00	200,000.00	200,000.00	200,000.00	200,000.00	100.00	200,000.00
6-4 AHRESTY MEXICANA SA DE CV	307,440.00	130,645.28	438,085.28	438,085.28	438,085.28	100.00	130,645.28
6-40 MUNICIPIO DE GUADALUPE	0.00	11,548.08	11,548.08	11,548.08	11,548.08	100.00	11,548.08
71-8- PREDIAL URBANO AÑOS ANTERIORES	238,700.00	32,637.65	271,337.65	269,369.61	164,712.18	77.47	32,637.65
8-001 UTILIDAD GENERADA INV FED	227,000.00	0.00	227,000.00	225,031.96	120,374.53	53.03	0.00
8-002 UTILIDAD GENERADA INV ESTATAL	11,700.00	32,637.65	44,337.65	44,337.65	44,337.65	100.00	32,637.65
PARTICIPACIONES Y APORTACIONES	12,688,000.00	1,187,851.94	13,875,851.94	1,387,851.94	1,387,851.94	10.00	1,187,851.94
83 Convenios	12,688,000.00	1,187,851.94	13,875,851.94	1,387,851.94	1,387,851.94	10.00	
83-18- PREDIAL URBANO AÑOS ANTERIORES	166,000.00	0.00	166,000.00	0.00	0.00	77.47	
18 FORMACIÓN MADRES SOLTERAS	166,000.00	0.00	166,000.00	0.00	0.00	0.00	0.00
83-19- PREDIAL URBANO AÑOS ANTERIORES	1,500,000.00	0.00	1,500,000.00	0.00	0.00	77.47	
19 FONDO DE APOYO A LA CALIDAD 2013	1,500,000.00	0.00	1,500,000.00	0.00	0.00	0.00	0.00
83-22- PREDIAL URBANO AÑOS ANTERIORES	200,000.00	351,851.00	551,851.00	551,851.00	551,851.00	77.47	351,851.00
22 PRODEP 2014	200,000.00	351,851.00	551,851.00	551,851.00	551,851.00	100.00	351,851.00
83-23- PREDIAL URBANO AÑOS ANTERIORES	3,000,000.00	0.00	3,000,000.00	0.00	0.00	77.47	
23 PROFOCIES 2014	3,000,000.00	0.00	3,000,000.00	0.00	0.00	0.00	0.00
83-24- PREDIAL URBANO AÑOS ANTERIORES	1,500,000.00	0.00	1,500,000.00	0.00	0.00	77.47	
24 PADES 2014	1,500,000.00	0.00	1,500,000.00	0.00	0.00	0.00	0.00
83-26- PREDIAL URBANO AÑOS ANTERIORES	0.00	36,000.00	36,000.00	36,000.00	36,000.00	77.47	36,000.00
26 SECAMPO 2014	0.00	36,000.00	36,000.00	36,000.00	36,000.00	100.00	36,000.00
83-28- PREDIAL URBANO AÑOS ANTERIORES	1,000.00	0.00	1,000.00	0.00	0.00	77.47	
28 FAC 2010	1,000.00	0.00	1,000.00	0.00	0.00	0.00	0.00
83-29- PREDIAL URBANO AÑOS ANTERIORES	1,000.00	0.00	1,000.00	0.00	0.00	77.47	
29 FAC 2011	1,000.00	0.00	1,000.00	0.00	0.00	0.00	0.00
83-31- PREDIAL URBANO AÑOS ANTERIORES	20,000.00	0.00	20,000.00	0.00	0.00	77.47	
31 PROMEP 2013	20,000.00	0.00	20,000.00	0.00	0.00	0.00	0.00
83-36- PREDIAL URBANO AÑOS ANTERIORES	4,500,000.00	0.00	4,500,000.00	0.00	0.00	77.47	
36 PROFOCIES 2015	4,500,000.00	0.00	4,500,000.00	0.00	0.00	0.00	0.00
83-37- PREDIAL URBANO AÑOS ANTERIORES	1,800,000.00	0.00	1,800,000.00	0.00	0.00	77.47	
37 PROSOFT	1,800,000.00	0.00	1,800,000.00	0.00	0.00	0.00	0.00
83-38- PREDIAL URBANO AÑOS ANTERIORES	0.00	800,000.94	800,000.94	800,000.94	800,000.94	77.47	800,000.94
38 INADEM	0.00	800,000.94	800,000.94	800,000.94	800,000.94	100.00	800,000.94
TRANSFERENCIAS, ASIGNACIONES, SUBSIDIOS Y OTRA AYUDAS	55,629,134.00	23,297,419.50	78,926,553.50	68,762,822.00	68,762,822.00	87.12	23,297,419.50
91 Transferencias Internas y Asignaciones al Sector Público	55,629,134.00	23,297,419.50	78,926,553.50	68,762,822.00	68,762,822.00	87.12	
91-1- PREDIAL URBANO AÑOS ANTERIORES	34,381,411.00	10,163,731.50	44,545,142.50	34,381,411.00	34,381,411.00	77.47	10,163,731.50
1-1 CAPÍTULO 1000	26,467,221.00	0.00	26,467,221.00	16,303,489.50	16,303,489.50	61.60	0.00
1-2 CAPÍTULO 2000	2,254,257.00	3,227,168.50	5,481,425.50	5,481,425.50	5,481,425.50	100.00	3,227,168.50
1-3 CAPÍTULO 3000	5,659,933.00	6,936,563.00	12,596,496.00	12,596,496.00	12,596,496.00	100.00	6,936,563.00
91-2- PREDIAL URBANO AÑOS ANTERIORES	21,247,723.00	13,133,688.00	34,381,411.00	34,381,411.00	34,381,411.00	77.47	13,133,688.00
2-1 CAPÍTULO 1000	21,247,723.00	13,133,688.00	34,381,411.00	34,381,411.00	34,381,411.00	100.00	13,133,688.00
TOTAL DE INGRESOS	79,555,834.00	30,114,053.55	109,669,887.55	85,083,112.90	84,963,405.47	77.26	29,550,336.43

15,630,315.27

2,496,627.27

OTROS INGRESOS	79,555,834.00	29,334,649.29	108,890,483.29	84,005,708.64		83,886,001.21	77.04	15,630,315.27
INGRESOS POR VENTAS DE BIENES Y SERVICIOS		11,238,700.00	4,849,377.85	16,088,077.85	13,855,034.70	13,735,327.27	85.38	2,496,627.27
PARTICIPACIONES Y APORTACIONES		12,688,000.00	1,187,851.94	13,875,851.94	1,387,851.94	1,387,851.94	10.00	
TRANSFERENCIAS, ASIGNACIONES Y SUBSIDIOS		55,629,134.00	23,297,419.50	78,926,553.50	68,762,822.00	68,762,822.00	87.12	13,133,688.00
TOTAL DE TRIBUTARIOS, NO TRIBUTARIOS Y OTROS	79,555,834.00	29,334,649.29	108,890,483.29	84,005,708.64		83,886,001.21	77.26	15,630,315.27


 DRA. ANA MARÍA ROMO FONSECA
 RECTORA


 L.C. IGNACIO BECERRA CHÁVEZ
 DIRECTOR DE ADMINISTRACIÓN Y FINANZAS

Bajo protesta de decir verdad declaramos que los Estados Financieros y sus notas, son razonablemente correctos y son responsabilidad del emisor

Estado del Ejercicio del Presupuesto de Egresos por Ramo o Dependencia y Capítulo y Concepto del Gasto

AL 31-dic-2015

(Cifras en pesos y centavos)

Ejercicio del Presupuesto		Presupuesto	Ampliaciones/	Presupuesto	Comprometido	Presupuesto	Comprometido	Presupuesto	Comprometido	Presupuesto	Comprometido	Cuentas
Por Ramo o Dependencia y Capítulo y Concepto del Gasto		de Egresos	(Reducciones)	Vigente	4	Disponible	Devengado	No	Devengado	Sin	Ejercido	pagar
Nombre		Aprobado	2	3	4	para	6	7=(6-6)	8=(3-6)	9	10	Deuda)
		1				5=(3-4)						11=(6-10)
1000 UTZAC 2015		77,111,166.36	16,416,001.00	93,527,167.36	84,629,625.33	8,897,542.03	84,629,625.33	-0.00	8,897,542.03	84,629,625.33	84,127,824.12	501,801.21
1.- SERVICIOS PERSONALES		47,714,944.00	14,330,000.00	62,044,944.00	60,688,401.60	1,356,542.40	60,688,401.60	-0.00	1,356,542.40	60,688,401.60	60,688,401.60	-0.00
1100 REMUNERACIONES AL PERSONAL DE CARÁCTER PERMANENTE		35,295,630.00	3,580,000.00	38,875,630.00	38,476,875.21	398,754.79	38,476,875.21	0.00	398,754.79	38,476,875.21	38,476,875.21	-0.00
1300 REMUNERACIONES ADICIONALES Y ESPECIALES		1,582,496.00	3,732,000.00	5,314,496.00	4,951,869.51	362,626.49	4,951,869.51	0.00	362,626.49	4,951,869.51	4,951,869.51	0.00
1400 SEGURIDAD SOCIAL		4,200,625.00	4,682,000.00	8,882,625.00	8,491,389.29	391,235.71	8,491,389.29	-0.00	391,235.71	8,491,389.29	8,491,389.29	0.00
1500 OTRAS PRESTACIONES SOCIALES Y ECONÓMICAS		6,636,193.00	2,336,000.00	8,972,193.00	8,768,267.59	203,925.41	8,768,267.59	0.00	203,925.41	8,768,267.59	8,768,267.59	0.00
2.- MATERIALES Y SUMINISTRO		6,267,022.45	946,200.43	7,213,222.88	4,898,646.50	2,314,576.38	4,898,646.50	-0.00	2,314,576.38	4,898,646.50	4,898,646.50	-0.00
2100 MATERIALES DE ADMINISTRACIÓN, EMISIÓN DE DOCUMENTO		2,948,074.68	-539,323.41	2,408,751.27	1,140,352.99	1,268,398.28	1,140,352.99	-0.00	1,268,398.28	1,140,352.99	1,140,352.99	-0.00
2200 ALIMENTOS Y UTENSILIOS		1,327,806.47	-133,186.17	1,194,620.30	910,603.80	284,016.50	910,603.80	0.00	284,016.50	910,603.80	910,603.80	0.00
2400 MATERIALES Y ARTÍCULOS DE CONSTRUCCIÓN Y DE REPARA		1,094,177.28	799,118.50	1,893,295.78	1,738,179.59	155,116.19	1,738,179.59	0.00	155,116.19	1,738,179.59	1,738,179.59	0.00
2500 PRODUCTOS QUÍMICOS, FARMACÉUTICOS Y DE LABORATORIO		41,116.60	110,056.88	151,173.48	60,482.24	90,691.24	60,482.24	0.00	90,691.24	60,482.24	60,482.24	0.00
2600 COMBUSTIBLES, LUBRICANTES Y ADITIVOS		434,599.53	275,645.64	710,245.17	686,442.31	23,802.86	686,442.31	0.00	23,802.86	686,442.31	686,442.31	-0.00
2700 VESTUARIO, BLANCOS, PRENDAS DE PROTECCIÓN Y ARTÍCULO		266,083.71	87,524.46	353,608.17	309,336.39	44,271.78	309,336.39	-0.00	44,271.78	309,336.39	309,336.39	0.00
2900 HERRAMIENTAS, REFACCIONES Y ACCESORIOS MENORES		155,164.18	346,364.53	501,528.71	53,249.18	448,279.53	53,249.18	0.00	448,279.53	53,249.18	53,249.18	0.00
3.- SERVICIOS GENERALES		14,145,283.74	1,091,800.57	15,237,084.31	13,299,728.70	1,937,355.61	13,299,728.70	0.00	1,937,355.61	13,299,728.70	12,797,927.49	501,801.21
3100 SERVICIOS BÁSICOS		2,194,692.56	672,129.44	2,866,822.00	2,872,237.45	-5,415.45	2,872,237.45	0.00	-5,415.45	2,872,237.45	2,640,285.45	231,952.00
3200 SERVICIOS DE ARRENDAMIENTO		227,086.96	525,921.78	753,008.74	689,492.15	63,516.59	689,492.15	0.00	63,516.59	689,492.15	689,492.15	0.00
3300 SERVICIOS PROFESIONALES, CIENTÍFICOS, TÉCNICOS Y O		3,048,940.71	1,723,625.23	4,772,565.94	4,330,655.30	441,910.64	4,330,655.30	0.00	441,910.64	4,330,655.30	4,062,455.30	268,200.00
3400 SERVICIOS FINANCIEROS, BANCARIOS Y COMERCIALES		430,977.42	-55,647.87	375,329.55	272,104.21	103,225.34	272,104.21	-0.00	103,225.34	272,104.21	270,515.00	1,589.21
3500 SERVICIOS DE INSTALACIÓN, REPARACIÓN, MANTENIMIENTO		2,212,114.53	-743,424.73	1,468,689.80	1,371,672.76	97,017.04	1,371,672.76	0.00	97,017.04	1,371,672.76	1,371,672.76	0.00
3600 SERVICIOS DE COMUNICACIÓN SOCIAL Y PUBLICIDAD		195,271.69	344,797.75	540,069.44	484,642.73	55,426.71	484,642.73	0.00	55,426.71	484,642.73	484,642.73	0.00
3700 SERVICIOS DE TRASLADO Y VIÁTICOS		3,759,846.34	-1,936,495.70	1,823,350.64	1,378,129.76	445,220.88	1,378,129.76	0.00	445,220.88	1,378,129.76	1,378,129.76	-0.00
3800 SERVICIOS OFICIALES		454,279.02	940,715.32	1,394,994.34	1,219,032.52	175,961.82	1,219,032.52	0.00	175,961.82	1,219,032.52	1,219,032.52	-0.00
3900 OTROS SERVICIOS GENERALES		1,622,074.51	-379,820.65	1,242,253.86	681,761.82	560,492.04	681,761.82	0.00	560,492.04	681,761.82	681,701.82	60.00
4.- TRANSFERENCIAS, ASIGNACIONES, SUBSIDIOS Y OTROS SERVICIOS		1,326,848.00	324,000.00	1,650,848.00	1,245,123.99	405,724.01	1,245,123.99	0.00	405,724.01	1,245,123.99	1,245,123.99	0.00
4400 AYUDAS SOCIALES		1,326,848.00	324,000.00	1,650,848.00	1,245,123.99	405,724.01	1,245,123.99	0.00	405,724.01	1,245,123.99	1,245,123.99	0.00
5.- BIENES MUEBLES, INMUEBLES E INTANGIBLES		7,657,068.17	-276,000.00	7,381,068.17	4,497,724.54	2,883,343.63	4,497,724.54	-0.00	2,883,343.63	4,497,724.54	4,497,724.54	0.00
5100 MOBILIARIO Y EQUIPO DE ADMINISTRACIÓN		2,177,708.38	-1,200,127.65	977,580.73	646,754.57	330,826.16	646,754.57	-0.00	330,826.16	646,754.57	646,754.57	0.00
5200 MOBILIARIO Y EQUIPO EDUCACIONAL Y RECREATIVO		4,279,359.79	1,815,100.53	6,094,460.32	3,605,332.31	2,489,128.01	3,605,332.31	-0.00	2,489,128.01	3,605,332.31	3,605,332.31	0.00
5400 VEHÍCULOS Y EQUIPO DE TRANSPORTE		1,200,000.00	-948,972.88	251,027.12	194,880.00	56,147.12	194,880.00	0.00	56,147.12	194,880.00	194,880.00	0.00
5600 MAQUINARIA, OTROS EQUIPOS Y HERRAMIENTAS		0.00	58,000.00	58,000.00	50,757.66	7,242.34	50,757.66	0.00	7,242.34	50,757.66	50,757.66	0.00
		77,111,166.36	16,416,001.00	93,527,167.36	84,629,625.33	8,897,542.03	84,629,625.33	-0.00	8,897,542.03	84,629,625.33	84,127,824.12	501,801.21

DRA. ANA MARÍA ROMO FONSECA
 RECTORA

L.C. IGNACIO BECERRA CHÁVEZ
 DIRECTOR DE ADMINISTRACIÓN Y FINANZAS

Estado del Ejercicio del Presupuesto de Egresos por Clasificación Económica / Capítulo del Gasto
AL 31-dic-2015
(Cifras en pesos y centavos)

Ejercicio del Presupuesto		Presupuesto					Comprometido		Presupuesto		Cuentas	
Clasificación Económica /Capítulo del Gasto		de Egresos Aprobado	Ampliaciones/ (Reducciones)	Presupuesto Vigente	Presupuesto Disponible para Comprometer	Devengado	No Devengado	Sin Devengar	Ejercido	Pagado	por Pagar (Deuda)	
Nombre		1	2	3	4	5=(3-4)	6	7=(4-6)	8=(3-6)	9	10	11=(6-10)
1000	UTZAC 2015	77,111,166.36	16,416,001.00	93,527,167.36	84,629,625.33	8,897,542.03	84,629,625.33	0.00	8,897,542.03	84,629,625.33	84,127,824.12	501,801.21
1	Gasto Corriente	69,454,098.19	16,692,001.00	86,146,099.19	80,131,900.79	6,014,198.40	80,131,900.79	0.00	6,014,198.40	80,131,900.79	79,630,099.58	501,801.21
1000	SERVICIOS PERSONALES	47,714,944.00	#####	62,044,944.00	60,688,401.60	1,356,542.40	60,688,401.60	0.00	1,356,542.40	60,688,401.60	60,688,401.60	-0.00
2000	MATERIALES Y SUMINISTROS	6,267,022.45	946,200.43	7,213,222.88	4,898,646.50	2,314,576.38	4,898,646.50	-0.00	2,314,576.38	4,898,646.50	4,898,646.50	0.00
3000	SERVICIOS GENERALES	14,145,283.74	1,091,800.57	15,237,084.31	13,299,728.70	1,937,355.61	13,299,728.70	0.00	1,937,355.61	13,299,728.70	12,797,927.49	501,801.21
4000	TRANSFERENCIAS, ASIGNACIONES, SUBSIDIOS Y OTRAS A	1,326,848.00	324,000.00	1,650,848.00	1,245,123.99	405,724.01	1,245,123.99	0.00	405,724.01	1,245,123.99	1,245,123.99	0.00
2	Gasto de Capital	7,657,068.17	-276,000.00	7,381,068.17	4,497,724.54	2,883,343.63	4,497,724.54	0.00	2,883,343.63	4,497,724.54	4,497,724.54	0.00
5000	BIENES MUEBLES, INMUEBLES E INTANGIBLES	7,657,068.17	-276,000.00	7,381,068.17	4,497,724.54	2,883,343.63	4,497,724.54	0.00	2,883,343.63	4,497,724.54	4,497,724.54	0.00
Total =>		77,111,166.36	16,416,001.00	93,527,167.36	84,629,625.33	8,897,542.03	84,629,625.33	0.00	8,897,542.03	84,629,625.33	84,127,824.12	501,801.21

DRA. ANA MARÍA RAMO FONSECA
RECTORA

L.C. IGNACIO BECERRA CHÁVEZ
DIRECTOR DE ADMINISTRACIÓN Y FINANZAS


Bajo protesta de decir verdad declaramos que los Estados Financieros y sus notas, son razonablemente correctos y son responsabilidad del emisor

Estado Analítico del Ejercicio Presupuesto de Egresos
Clasificación Administrativa

Del 1o de Enero AL 31-dic-2015
(Cifras en pesos y centavos)

Concepto	Aprobado ses /(Reducciones)		Egresos			
	1	2	Modificado (3=1+2)	Devengado 4	Pagado 5	Subejercicio 6=(3-4)
1000 UTZAC 2015	77,111,166.36	16,416,001.00	93,527,167.36	84,629,625.33	84,127,824.12	8,897,542.03
Total Gasto =>	77,111,166.36	16,416,001.00	93,527,167.36	84,629,625.33	84,127,824.12	8,897,542.03


 DRA. ANA MARÍA LOMO FONSECA
 RECTORA


 L.C. IGNACIO BECERRA CHÁVEZ
 DIRECTOR DE ADMINISTRACIÓN Y FINANZAS

Bajo protesta de decir verdad declaramos que los Estados Financieros y sus notas, son razonablemente correctos y son responsabilidad del emisor

**Estado Analítico del Ejercicio del Presupuesto de Egresos
Por Finalidad /Función**

Del 1o de Enero Al 31/dic/15
(Cifras en pesos y centavos)

Tipo de Gasto:(Total)

Ejercicio del Presupuesto

Finalidad /Función	Egresos	Ampliaciones/	Egresos	Egresos	Egresos	Egresos	Egreso	Subejercicio
	Aprobado	(Reducciones)	Modificado	Comprometido	Devengado	Ejercido	Pagado	
	1	2	(3=1+2)	4	5	6	7	8
2000 DESARROLLO SOCIAL	77,111,166.36	16,416,001.00	93,527,167.36	84,629,625.33	84,629,625.33	84,629,625.33	84,127,824.12	8,897,542.03
2500 EDUCACION	77,111,166.36	16,416,001.00	93,527,167.36	84,629,625.33	84,629,625.33	84,629,625.33	84,127,824.12	8,897,542.03
2531 UNIVERSIDAD TECNOLÓGICA DEL ESTADO DE ZACATECAS	77,111,166.36	16,416,001.00	93,527,167.36	84,629,625.33	84,629,625.33	84,629,625.33	84,127,824.12	8,897,542.03
Total =>	77,111,166.36	16,416,001.00	93,527,167.36	84,629,625.33	84,629,625.33	84,629,625.33	84,127,824.12	8,897,542.03

DRA. ANA MARÍA ROMO FONSECA
RECTORA

L.C. IGNACIO BECERRA CHÁVEZ
DIRECTOR DE ADMINISTRACIÓN Y FINANZAS

Bajo protesta de decir verdad declaramos que los Estados Financieros y sus notas, son razonablemente correctos y son responsabilidad del emisor

Estado del Ejercicio del Presupuesto de Egresos por Fuente de Financiamiento
Al 31/dic/15
(Cifras en pesos y centavos)

Fuente de Financiamiento Nombre	Ejercicio del Presupuesto		Presupuesto		Presupuesto Disponible para	Comprometido No		Presupuesto Sin	Cuentas por Pagar		
	Aprobado 1	Ampliaciones/ (Reducciones) 2	Vigente 3	Comprometido 4	Comprometer 5=(3-4)	Devengado 6	Devengado 7=(4-6)	Devengar 8=(3-6)	Ejercido 9	Pagado 10	(Deuda) 11=(6-10)
4. Ingresos propios	11,121,535.09	4,041,959.19	15,163,494.28	13,627,544.17	1,535,950.11	13,627,544.17	0.00	1,535,950.11	13,627,544.17	13,625,894.97	1,649.20
4430 INGRESOS PROPIOS	11,121,535.09	4,041,959.19	15,163,494.28	13,627,544.17	1,535,950.11	13,627,544.17	0.00	1,535,950.11	13,627,544.17	13,625,894.97	1,649.20
5. Recursos Federales	43,800,062.21	5,915,687.49	49,715,749.70	43,245,553.17	6,470,196.53	43,245,553.17	0.00	6,470,196.53	43,245,553.17	42,745,401.16	500,152.01
5410 RECURSO FEDERAL	35,067,407.38	5,915,687.49	40,983,094.87	38,642,506.33	2,340,588.54	38,642,506.33	0.00	2,340,588.54	38,642,506.33	38,410,554.32	231,952.01
5417 PROFOCIES 2014	3,737,140.00	0.00	3,737,140.00	3,473,537.24	263,602.76	3,473,537.24	0.00	263,602.76	3,473,537.24	3,473,537.24	0.00
5426 INGENIERIA EN DESARROLLO DE NEGOCIOS INOV EMPRESAR	148,400.34	0.00	148,400.34	6,890.40	141,509.94	6,890.40	0.00	141,509.94	6,890.40	6,890.40	0.00
5427 INGENIERIA EN TEC DE LA INFO Y COMUNICACION	934,087.04	100,000.00	1,034,087.04	926,571.38	107,515.66	926,571.38	0.00	107,515.66	926,571.38	658,371.38	268,200.00
5428 INGENIERIA EN MANTENIMIENTO INDUSTRIAL	318,260.68	100,000.00	418,260.68	115,026.93	303,233.75	115,026.93	0.00	303,233.75	115,026.93	115,026.93	0.00
5429 ING EN MECATRONICA	1,382,498.68	-300,000.00	1,082,498.68	44,237.59	1,038,261.09	44,237.59	0.00	1,038,261.09	44,237.59	44,237.59	0.00
5430 ING EN PROCESOS Y OPERACIONES	584,337.04	100,000.00	684,337.04	36,783.30	647,553.74	36,783.30	0.00	647,553.74	36,783.30	36,783.30	0.00
5432 AVANZADOS DE FABRICACION	1,281,764.69	0.00	1,281,764.69	0.00	1,281,764.69	0.00	0.00	1,281,764.69	0.00	0.00	0.00
5433 PROGRAMAS TRANS DE FOR A LA CONTINUIDAD DE ESTUDIOS	346,166.36	0.00	346,166.36	0.00	346,166.36	0.00	0.00	346,166.36	0.00	0.00	0.00
6. Recursos Estatales	22,189,569.06	6,458,354.32	28,647,923.38	27,756,527.99	891,395.39	27,756,527.99	-0.00	891,395.39	27,756,527.99	27,756,527.99	0.00
6426 FORMACION A MADRES SOLTERAS	96,000.00	0.00	96,000.00	96,000.00	0.00	96,000.00	0.00	0.00	96,000.00	96,000.00	0.00
6420 RECURSO ESTATAL	22,093,569.06	6,458,354.32	28,551,923.38	27,660,527.99	891,395.39	27,660,527.99	-0.00	891,395.39	27,660,527.99	27,660,527.99	0.00
	77,111,166.36	16,416,001.00	93,527,167.36	84,629,625.33	8,897,542.03	84,629,625.33	-0.00	8,897,542.03	84,629,625.33	84,127,824.12	501,801.21

DRA. ANA MARÍA ROMO BONSECA
RECTORA

L.C. IGNACIO BECERRA CHÁVEZ
DIRECTOR DE ADMINISTRACIÓN Y FINANZAS

Cuenta Pública 2015
UNIVERSIDAD TECNOLÓGICA DEL ESTADO DE ZACATECAS
Estado Analítico de Ingresos
Del 1 de enero al 31 de diciembre de 2015

Rubro de Ingresos	Ingreso					Diferencia (6= 5 - 1)
	Estimado	Ampliaciones y Reducciones	Modificado	Devengado	Recaudado	
	(1)	(2)	(3= 1 + 2)	(4)	(5)	
Impuestos	0	0	0	0	0	0
Cuotas y Aportaciones de Seguridad Social	0	0	0	0	0	0
Contribuciones de Mejoras	0	0	0	0	0	0
Derechos	0	0	0	0	0	0
Productos	0	0	0	0	0	0
Corriente	0	0	0	0	0	0
Capital	0	0	0	0	0	0
Aprovechamientos	0	0	0	0	0	0
Corriente	0	0	0	0	0	0
Capital	0	0	0	0	0	0
Ingresos por Ventas de Bienes y Servicios	11,238,700	4,849,378	16,088,078	13,855,035	13,735,327	2,496,627
Participaciones y Aportaciones	12,688,000	1,187,852	13,875,852	1,387,852	1,387,852	0
Transferencias, Asignaciones, Subsidios y Otras Ayudas	55,629,134	23,297,420	78,926,554	68,762,822	68,762,822	13,133,688
Ingresos Derivados de Financiamientos	0	0	0	0	0	0
Total	79,555,834	29,334,649	108,890,483	84,005,709	83,886,001	15,630,315
				Ingresos excedentes¹		15,630,315

¹ Los ingresos excedentes se presentan para efectos de cumplimiento de la Ley General de Contabilidad Gubernamental y el importe reflejado debe ser siempre mayor a cero

Estado Analítico de Ingresos Por Fuente de Financiamiento	Ingreso					Diferencia (6= 5 - 1)
	Estimado	Ampliaciones y Reducciones	Modificado	Devengado	Recaudado	
	(1)	(2)	(3= 1 + 2)	(4)	(5)	
Ingresos del Gobierno	12,688,000	1,187,852	13,875,852	1,387,852	1,387,852	0
Impuestos	0	0	0	0	0	0
Contribuciones de Mejoras	0	0	0	0	0	0
Derechos	0	0	0	0	0	0
Productos	0	0	0	0	0	0
Corriente	0	0	0	0	0	0
Capital	0	0	0	0	0	0
Aprovechamientos	0	0	0	0	0	0
Corriente	0	0	0	0	0	0
Capital	0	0	0	0	0	0
Participaciones y Aportaciones	12,688,000	1,187,852	13,875,852	1,387,852	1,387,852	0
Transferencias, Asignaciones, Subsidios y Otras Ayudas	0	0	0	0	0	0
Ingresos de Organismos y Empresas	66,867,834	28,146,797	95,014,631	82,617,857	82,498,149	15,630,315
Cuotas y Aportaciones de Seguridad Social	0	0	0	0	0	0
Ingresos por Ventas de Bienes y Servicios	11,238,700	4,849,378	16,088,078	13,855,035	13,735,327	2,496,627
Transferencias, Asignaciones, Subsidios y Otras Ayudas	55,629,134	23,297,420	78,926,554	68,762,822	68,762,822	13,133,688
Ingresos derivados de financiamiento	0	0	0	0	0	0
Ingresos Derivados de Financiamientos	0	0	0	0	0	0
Total	79,555,834	29,334,649	108,890,483	84,005,709	83,886,001	15,630,315
				Ingresos excedentes¹		15,630,315

DRA. ANA MARÍA ROMO FONSECA
RECTORA

L.C. IGNACIO BECERRA CHÁVEZ
DIRECTOR DE ADMINISTRACIÓN Y FINANZAS

Cuenta Pública 2015
 UNIVERSIDAD TECNOLÓGICA DEL ESTADO DE ZACATECAS
 Estado Analítico del Ejercicio del Presupuesto de Egresos
 Clasificación Administrativa
 Del 1 de enero al 31 de diciembre de 2015

Concepto	Egresos					Subejercicio 6 = (3 - 4)
	Aprobado	Ampliaciones/ (Reducciones)	Modificado	Devengado	Pagado	
	1	2	3 = (1 + 2)	4	5	
UTZAC 2015	2,082,001,492	443,232,027	2,525,233,519	2,284,999,884	2,271,451,251	240,233,635
Total del Gasto	2,082,001,492	443,232,027	2,525,233,519	2,284,999,884	2,271,451,251	240,233,635

 DRA. ANA MARÍA ROMO FONSECA
 RECTORA

 L.C. IGNACIO BÉCERRA CHÁVEZ
 DIRECTOR DE ADMINISTRACIÓN Y FINANZAS

Cuenta Pública 2015
UNIVERSIDAD TECNOLÓGICA DEL ESTADO DE ZACATECAS
 Estado Analítico del Ejercicio del Presupuesto de Egresos
 Clasificación por Objeto del Gasto (Capítulo y Concepto)
 Del 1 de enero al 31 de diciembre de 2015

Concepto	Egresos					Subejercicio 6 = (3 - 4)
	Aprobado	Ampliaciones/ (Reducciones)	Modificado	Devengado	Pagado	
	1	2	3 = (1 + 2)	4	5	
Servicios Personales	47,714,944	14,330,000	62,044,944	60,688,402	60,688,402	1,356,542
Remuneraciones al Personal de Carácter Permanente	35,295,630	3,580,000	38,875,630	38,476,875	38,476,875	398,755
Remuneraciones al Personal de Carácter Transitorio	0	0	0	0	0	0
Remuneraciones Adicionales y Especiales	1,582,496	3,732,000	5,314,496	4,951,870	4,951,870	362,626
Seguridad Social	4,200,625	4,882,000	8,882,625	8,491,389	8,491,389	391,236
Otras Prestaciones Sociales y Económicas	6,636,193	2,336,000	8,972,193	8,768,268	8,768,268	203,925
Provisiones	0	0	0	0	0	0
Pago de Estímulos a Servidores Públicos	0	0	0	0	0	0
Materiales y Suministros	6,267,022	946,200	7,213,223	4,898,647	4,898,647	2,314,576
Materiales de Administración, Emisión de Documentos y Artículos Oficiales	2,948,075	-539,323	2,408,751	1,140,353	1,140,353	1,268,398
Alimentos y Utensilios	1,327,806	-133,186	1,194,620	910,604	910,604	284,017
Materias Primas y Materiales de Producción y Comercialización	0	0	0	0	0	0
Materiales y Artículos de Construcción y de Reparación	1,094,177	799,119	1,893,296	1,738,180	1,738,180	155,116
Productos Químicos, Farmacéuticos y de Laboratorio	41,117	110,057	151,173	60,482	60,482	90,691
Combustibles, Lubrificantes y Aditivos	434,600	275,646	710,245	686,442	686,442	23,803
Vestuario, Blancos, Prendas de Protección y Artículos Deportivos	266,084	87,524	353,608	309,336	309,336	44,272
Materiales y Suministros Para Seguridad	0	0	0	0	0	0
Herramientas, Refacciones y Accesorios Menores	155,164	346,385	501,529	53,249	53,249	448,280
Servicios Generales	14,145,284	1,091,801	15,237,084	13,299,729	12,797,927	1,937,356
Servicios Básicos	2,194,693	672,129	2,866,822	2,872,237	2,640,285	-5,415
Servicios de Arrendamiento	227,087	525,922	753,009	689,492	689,492	63,517
Servicios Profesionales, Científicos, Técnicos y Otros Servicios	3,048,941	1,723,625	4,772,566	4,330,655	4,062,455	441,911
Servicios Financieros, Bancarios y Comerciales	430,977	-55,648	375,330	272,104	270,515	103,225
Servicios de Instalación, Reparación, Mantenimiento y Conservación	2,212,115	-743,425	1,468,690	1,371,673	1,371,673	97,017
Servicios de Comunicación Social y Publicidad	195,272	344,798	540,069	484,643	484,643	55,427
Servicios de Traslado y Viáticos	3,759,846	-1,936,496	1,823,351	1,378,130	1,378,130	445,221
Servicios Oficiales	454,279	940,715	1,394,994	1,219,033	1,219,033	175,962
Otros Servicios Generales	1,822,075	-379,821	1,242,254	681,762	681,702	560,492
Transferencias, Asignaciones, Subsidios y Otras Ayudas	1,326,848	324,000	1,650,848	1,245,124	1,245,124	405,724
Transferencias Internas y Asignaciones al Sector Público	0	0	0	0	0	0
Transferencias al Resto del Sector Público	0	0	0	0	0	0
Subsidios y Subvenciones	0	0	0	0	0	0
Ayudas Sociales	1,326,848	324,000	1,650,848	1,245,124	1,245,124	405,724
Pensiones y Jubilaciones	0	0	0	0	0	0
Transferencias a Fideicomisos, Mandatos y Otros Análogos	0	0	0	0	0	0
Transferencias a la Seguridad Social	0	0	0	0	0	0
Donativos	0	0	0	0	0	0
Transferencias al Exterior	0	0	0	0	0	0
Bienes Muebles, Inmuebles e Intangibles	7,657,068	-276,000	7,381,068	4,497,725	4,497,725	2,883,344
Mobiliario y Equipo de Administración	2,177,708	-1,200,128	977,581	646,755	646,755	330,826
Mobiliario y Equipo Educativo y Recreativo	4,279,360	1,815,101	6,094,460	3,605,332	3,605,332	2,489,128
Equipo e Instrumental Médico y de Laboratorio	0	0	0	0	0	0
Vehículos y Equipo de Transporte	1,200,000	-948,973	251,027	194,880	194,880	56,147
Equipo de Defensa y Seguridad	0	0	0	0	0	0
Maquinaria, Otros Equipos y Herramientas	0	58,000	58,000	50,758	50,758	7,242
Activos Biológicos	0	0	0	0	0	0
Bienes Inmuebles	0	0	0	0	0	0
Activos Intangibles	0	0	0	0	0	0
Inversión Pública	0	0	0	0	0	0
Obra Pública en Bienes de Dominio Público	0	0	0	0	0	0
Obra Pública en Bienes Propios	0	0	0	0	0	0
Proyectos Productivos y Acciones de Fomento	0	0	0	0	0	0
Inversiones Financieras y Otras Provisiones	0	0	0	0	0	0
Inversiones Para el Fomento de Actividades Productivas	0	0	0	0	0	0
Acciones y Participaciones de Capital	0	0	0	0	0	0

Cuenta Pública 2015
UNIVERSIDAD TECNOLÓGICA DEL ESTADO DE ZACATECAS
 Estado Analítico del Ejercicio del Presupuesto de Egresos
 Clasificación por Objeto del Gasto (Capítulo y Concepto)
 Del 1 de enero al 31 de diciembre de 2015

Concepto	Egresos					Subejercicio 6 = (3 - 4)
	Aprobado	Ampliaciones/ (Reducciones)	Modificado	Devengado	Pagado	
	1	2	3 = (1 + 2)	4	5	
Compra de Títulos y Valores			0			0
Concesión de Préstamos			0			0
Inversiones en Fideicomisos, Mandatos y Otros Análogos			0			0
Otras Inversiones Financieras			0			0
Provisiones para Contingencias y Otras Erogaciones Especiales			0			0
Participaciones y Aportaciones	0	0	0	0	0	0
Participaciones			0			0
Aportaciones			0			0
Convenios			0			0
Deuda Pública	0	0	0	0	0	0
Amortización de la Deuda Pública	0	0	0	0	0	0
Intereses de la Deuda Pública	0	0	0	0	0	0
Comisiones de la Deuda Pública	0	0	0	0	0	0
Gastos de la Deuda Pública	0	0	0	0	0	0
Costo por Coberturas			0			0
Apoyos Financieros			0			0
Adeudos de Ejercicios Fiscales Anteriores (Adefas)	0	0	0	0	0	0
Total del Gasto	77,111,166	16,416,001	93,527,167	84,629,625	84,127,824	8,697,542

DRA. ANA MARÍA ROMO FONSECA
 RECTORA

L.C. IGNACIO BECERRA CHÁVEZ
 DIRECTOR DE ADMINISTRACIÓN Y FINANZAS

Cuenta Pública 2015
 UNIVERSIDAD TECNOLÓGICA DEL ESTADO DE ZACATECAS
 Estado Analítico del Ejercicio del Presupuesto de Egresos
 Clasificación Económica (por Tipo de Gasto)
 Del 1 de enero al 31 de diciembre de 2015

Concepto	Egresos					Subejercicio 6 = (3 - 4)
	Aprobado	Ampliaciones/ (Reducciones)	Modificado	Devengado	Pagado	
	1	2	3 = (1 + 2)	4	5	
Gasto Corriente	69,454,098	16,692,001	86,146,099	80,131,901	79,630,100	6,014,198
Gasto de Capital	7,657,068	-276,000	7,381,068	4,497,725	4,497,725	2,883,344
Amortización de la Deuda y Disminución de Pasivos	0	0	0	0	0	0
Total del Gasto	77,111,166	16,416,001	93,527,167	84,629,626	84,127,824	8,897,542

 DRA. ANA MARÍA ROMO FONSECA
 RECTORA

 LIC. IGNACIO BÉCERRA CHÁVEZ
 DIRECTOR DE ADMINISTRACIÓN Y FINANZAS

Cuenta Pública 2015
UNIVERSIDAD TECNOLÓGICA DEL ESTADO DE ZACATECAS
 Estado Analítico del Ejercicio del Presupuesto de Egresos
 Clasificación Funcional (Finalidad y Función)
 Del 1 de enero al 31 de diciembre de 2015

Concepto	Egresos					Subejercicio 6 = (3 - 4)
	Aprobado	Ampliaciones/ (Reducciones)	Modificado	Devengado	Pagado	
	1	2	3 = (1 + 2)	4	5	
Gobierno	0	0	0	0	0	0
Legislación	0	0	0	0	0	0
Justicia	0	0	0	0	0	0
Coordinación de la Política de Gobierno	0	0	0	0	0	0
Relaciones Exteriores	0	0	0	0	0	0
Asuntos Financieros y Hacendarios	0	0	0	0	0	0
Seguridad Nacional	0	0	0	0	0	0
Asuntos de Orden Público y de Seguridad Interior	0	0	0	0	0	0
Otros Servicios Generales	0	0	0	0	0	0
Desarrollo Social	77,111,166	16,416,001	93,527,167	84,629,625	84,127,824	8,897,542
Protección Ambiental	0	0	0	0	0	0
Vivienda y Servicios a la Comunidad	0	0	0	0	0	0
Salud	0	0	0	0	0	0
Recreación, Cultura y Otras Manifestaciones Sociales	0	0	0	0	0	0
Educación	77,111,166	16,416,001	93,527,167	84,629,625	84,127,824	8,897,542
Protección Social	0	0	0	0	0	0
Otros Asuntos Sociales	0	0	0	0	0	0
Desarrollo Económico	0	0	0	0	0	0
Asuntos Económicos, Comerciales y Laborales en General	0	0	0	0	0	0
Agropecuaria, Silvicultura, Pesca y Caza	0	0	0	0	0	0
Combustibles y Energía	0	0	0	0	0	0
Minería, Manufacturas y Construcción	0	0	0	0	0	0
Transporte	0	0	0	0	0	0
Comunicaciones	0	0	0	0	0	0
Turismo	0	0	0	0	0	0
Ciencia, Tecnología e Innovación	0	0	0	0	0	0
Otras Industrias y Otros Asuntos Económicos	0	0	0	0	0	0
Otras no Clasificadas en Funciones Anteriores	0	0	0	0	0	0
Transacciones de la Deuda Pública / Costo Financiero de la Deuda	0	0	0	0	0	0
Transferencias, Participaciones y Aportaciones entre Diferentes Niveles y Ordenes de Gobierno	0	0	0	0	0	0
Saneamiento del Sistema Financiero	0	0	0	0	0	0
Adeudos de Ejercicios Fiscales Anteriores	0	0	0	0	0	0
Total del Gasto	77,111,166	16,416,001	93,527,167	84,629,625	84,127,824	8,897,542

DRA. ANA MARÍA ROMO FONSECA
 RECTORA

L.C. IGNACIO BÉCERRA GONZÁLEZ
 DIRECTOR DE ADMINISTRACIÓN Y FINANZAS

Cuenta Pública 2015
 UNIVERSIDAD TECNOLÓGICA DEL ESTADO DE ZACATECAS
 Endeudamiento Neto
 Del 1 de enero al 31 de diciembre de 2015

Identificación de Crédito o Instrumento	Contratación/Colocación	Amortización	Endeudamiento Neto
	A	B	C = A - B
Creditos Bancarios			
			0
			0
			0
			0
			0
			0
			0
			0
			0
			0
Total Créditos Bancarios	0	0	0

Otros Instrumentos de Deuda			
			0
			0
			0
			0
			0
			0
			0
			0
			0
			0
			0
Total Otros Instrumentos de Deuda	0	0	0

TOTAL	0	0	0
--------------	----------	----------	----------

 DRA. ANA MARÍA ROMO FONSECA
 RECTORA


 L.C. IGNACIO BECERRA CHÁVEZ
 DIRECTOR DE ADMINISTRACIÓN Y FINANZAS

Cuenta Pública 2015
UNIVERSIDAD TECNOLÓGICA DEL ESTADO DE ZACATECAS
 Intereses de la Deuda
 Del 1 de enero al 31 de diciembre de 2015


Identificación de Crédito o Instrumento	Devengado	Pagado
Créditos Bancarios		
Total de intereses de Créditos Bancarios	0	0

Otros Instrumentos de Deuda		
Total de intereses de Otros Instrumentos de Deuda	0	0

TOTAL	0	0
--------------	----------	----------



 DRA. ANA MARÍA ROMO FONSECA
 RECTORA



 L.C. IGNACIO BECERRA CHÁVEZ
 DIRECTOR DE ADMINISTRACIÓN Y FINANZAS

Cuenta Pública 2015
UNIVERSIDAD TECNOLÓGICA DEL ESTADO DE ZACATECAS
Indicadores de Postura Fiscal
Del 1 de enero al 31 de diciembre de 2015

Concepto	Estimado	Devengado	Pagado ³
I. Ingresos Presupuestarios (I=1+2)	79,555,834	84,005,709	83,886,001
1. Ingresos del Gobierno de la Entidad Federativa ¹	0	0	0
2. Ingresos del Sector Paraestatal ¹	79,555,834	84,005,709	83,886,001
II. Egresos Presupuestarios (II=3+4)	0	84,629,625	84,127,824
3. Egresos del Gobierno de la Entidad Federativa ²			
4. Egresos del Sector Paraestatal ²	0	84,629,625	84,127,824
III. Balance Presupuestario (Superávit o Déficit) (III = I - II)	79,555,834	-623,917	-241,823

Concepto	Estimado	Devengado	Pagado ³
III. Balance presupuestario (Superávit o Déficit)	79,555,834	-623,917	-241,823
IV. Intereses, Comisiones y Gastos de la Deuda	0	0	0
V. Balance Primario (Superávit o Déficit) (V= III - IV)	79,555,834	-623,917	-241,823

Concepto	Estimado	Devengado	Pagado ³
A. Financiamiento	0	0	0
B. Amortización de la deuda	0	0	0
C. Endeudamiento ó desendeudamiento (C = A - B)	0	0	0

1. Los Ingresos que se presentan son los ingresos presupuestarios totales sin incluir los ingresos por financiamientos. Los Ingresos del Gobierno de la Entidad Federativa corresponden a los del Poder Ejecutivo, Legislativo Judicial y Autónomos

2. Los egresos que se presentan son los egresos presupuestarios totales sin incluir los egresos por amortización. Los egresos del Gobierno de la Entidad Federativa corresponden a los del Poder Ejecutivo, Legislativo, Judicial y Órganos Autónomos

3. Para Ingresos se reportan los ingresos recaudados; para egresos se reportan los egresos pagados

DRA. ANA MARÍA ROMO FONSECA
RECTORA

L.C. IGNACIO BECERRA CHÁVEZ
DIRECTOR DE ADMINISTRACIÓN Y FINANZAS