

# INFORMACIÓN PRESUPUESTARIA

2015

Consejo Zacatecano de  
Ciencia Tecnología e  
Innovación

Cuenta Pública 2015

**Cuenta Pública 2015**  
**Consejo Zacatecano de Ciencia, Tecnología e Innovación**  
**Estado Analítico de Ingresos**  
**Del 01 de Enero al 31 de Diciembre de 2015**




Rubro de Ingresos	Ingreso					Diferencia (6 = 5 - 1)
	Estimado	Ampliaciones y Reducciones	Modificado	Devengado	Recaudado	
	(1)	(2)	(3= 1 + 2)	(4)	(5)	
Impuestos	0	0	0	0	0	0
Cuotas y Aportaciones de Seguridad Social	0	0	0	0	0	0
Contribuciones de Mejoras	0	0	0	0	0	0
Derechos	0	0	0	0	0	0
Productos	2,210,000	347,104	2,557,104	2,557,104	2,512,954	302,954
Corriente	2,210,000	347,104	2,557,104	2,557,104	2,512,954	302,954
Capital	0	0	0	0	0	0
Aprovechamientos	0	0	0	0	0	0
Corriente	0	0	0	0	0	0
Capital	0	0	0	0	0	0
Ingresos por Ventas de Bienes y Servicios	0	0	0	0	0	0
Participaciones y Aportaciones	0	41,951,936	41,951,936	41,951,936	41,535,080	41,535,080
Transferencias, Asignaciones, Subsidios y Otras Ayudas	44,336,037	-13,173,334	31,162,703	31,184,179	31,184,179	-13,151,858
Ingresos Derivados de Financiamientos	0	0	0	0	0	0
<b>Total</b>	<b>46,546,037</b>	<b>29,125,705</b>	<b>75,671,742</b>	<b>75,693,219</b>	<b>75,232,213</b>	<b>28,686,176</b>
				<b>Ingresos excedentes<sup>1</sup></b>		

Estado Analítico de Ingresos Por Fuente de Financiamiento	Ingreso					Diferencia (6 = 5 - 1)
	Estimado	Ampliaciones y Reducciones	Modificado	Devengado	Recaudado	
	(1)	(2)	(3= 1 + 2)	(4)	(5)	
<b>Ingresos del Gobierno</b>	<b>46,546,037</b>	<b>-12,826,231</b>	<b>33,719,806</b>	<b>33,741,283</b>	<b>33,697,133</b>	<b>-12,848,904</b>
Impuestos	0	0	0	0	0	0
Contribuciones de Mejoras	0	0	0	0	0	0
Derechos	0	0	0	0	0	0
Productos	2,210,000	347,104	2,557,104	2,557,104	2,512,954	302,954
Corriente	2,210,000	347,104	2,557,104	2,557,104	2,512,954	302,954
Capital	0	0	0	0	0	0
Aprovechamientos	0	0	0	0	0	0
Corriente	0	0	0	0	0	0
Capital	0	0	0	0	0	0
Participaciones y Aportaciones	0	0	0	0	0	0
Transferencias, Asignaciones, Subsidios y Otras Ayudas	44,336,037	-13,173,334	31,162,703	31,184,179	31,184,179	-13,151,858
<b>Ingresos de Organismos y Empresas</b>	<b>0</b>	<b>41,951,936</b>	<b>41,951,936</b>	<b>41,951,936</b>	<b>41,535,080</b>	<b>41,535,080</b>
Cuotas y Aportaciones de Seguridad Social	0	0	0	0	0	0
Ingresos por Ventas de Bienes y Servicios	0	0	0	0	0	0
Transferencias, Asignaciones, Subsidios y Otras Ayudas	0	41,951,936	41,951,936	41,951,936	41,535,080	41,535,080
<b>Ingresos derivados de financiamiento</b>	<b>0</b>	<b>0</b>	<b>0</b>	<b>0</b>	<b>0</b>	<b>0</b>
Ingresos Derivados de Financiamientos	0	0	0	0	0	0
<b>Total</b>	<b>46,546,037</b>	<b>29,125,705</b>	<b>75,671,742</b>	<b>75,693,219</b>	<b>75,232,213</b>	<b>28,686,176</b>
				<b>Ingresos excedentes<sup>1</sup></b>		

<sup>1</sup> Los ingresos excedentes se presentan para efectos de cumplimiento de la Ley General de Contabilidad Gubernamental y el importe reflejado debe ser siempre mayor a cero

Dr. Gertraud Mercado Sánchez  
Directora General



L.A.E. Alberto Faz Mendoza  
Subdirector Administrativo

Cuenta Pública 2015  
 Consejo Zacatecano de Ciencia, Tecnología e Innovación.  
 Estado Analítico del Ejercicio del Presupuesto de Egresos  
 Clasificación por Objeto del Gasto (Capítulo y Concepto)  
 Del 1 de Enero al 31 de Diciembre del 2015



Concepto	Egresos					Subejercicio
	Aprobado	Ampliaciones/ (Reducciones)	Modificado	Devengado	Pagado	
	1.00	2.00	3 = (1 + 2)	4.00	5.00	
<b>Servicios Personales</b>	<b>14,574,002.00</b>	<b>-627,534.46</b>	<b>13,946,467.54</b>	<b>13,939,576.76</b>	<b>13,639,714.78</b>	<b>6,890.78</b>
Remuneraciones al Personal de Carácter Permanente	4,576,675.00	-36,826.42	4,539,848.58	3,962,154.77	3,962,154.77	3,962,154.77
Remuneraciones al Personal de Carácter Transitorio	0.00	-17,179.82	-17,179.82	68,709.04	68,709.04	68,709.04
Remuneraciones Adicionales y Especiales	1,721,626.00	-50,588.92	1,671,037.08	1,288,786.08	1,288,786.08	1,288,786.08
Seguridad Social	3,182,574.00	-339,028.59	2,843,545.41	4,189,003.57	3,889,141.59	3,889,141.59
Otras Prestaciones Sociales y Económicas	5,032,017.00	-157,967.67	4,874,049.33	4,235,688.92	4,235,688.92	4,235,688.92
Previsiones	0.00	0.00	0.00	0.00	0.00	0.00
Pago de Estímulos a Servidores Públicos	61,110.00	-25,943.04	35,166.96	195,234.38	195,234.38	195,234.38
<b>Materiales y Suministros</b>	<b>2,184,735.00</b>	<b>0.00</b>	<b>2,184,735.00</b>	<b>2,758,633.50</b>	<b>2,758,633.50</b>	<b>-573,898.50</b>
Materiales de Administración, Emisión de Documentos y Artículos Oficiales	605,000.00	0.00	605,000.00	1,373,592.89	1,373,592.89	-768,592.89
Alimentos y Utensilios	13,000.00	0.00	13,000.00	7,371.00	7,371.00	5,629.00
Materias Primas y Materiales de Producción y Comercialización	21,000.00	0.00	21,000.00	6,818.00	6,818.00	14,182.00
Materiales y Artículos de Construcción y de Reparación	748,000.00	0.00	748,000.00	655,723.07	655,723.07	92,276.93
Productos Químicos, Farmacéuticos y de Laboratorio	47,000.00	0.00	47,000.00	23,368.70	23,368.70	23,631.30
Combustibles, Lubricantes y Aditivos	409,735.00	0.00	409,735.00	398,440.97	398,440.97	11,294.03
Vestuario, Blancos, Prendas de Protección y Artículos Deportivos	123,000.00	0.00	123,000.00	99,729.60	99,729.60	23,270.40
Materiales y Suministros Para Seguridad	0.00	0.00	0.00	0.00	0.00	0.00
Herramientas, Refacciones y Accesorios Menores	218,000.00	0.00	218,000.00	193,589.27	193,589.27	24,410.73
<b>Servicios Generales</b>	<b>4,383,300.00</b>	<b>347,103.57</b>	<b>4,730,403.57</b>	<b>12,547,125.71</b>	<b>12,433,125.71</b>	<b>-7,816,722.14</b>
Servicios Básicos	488,000.00	0.00	488,000.00	509,409.07	509,409.07	-21,409.07
Servicios de Arrendamiento	31,000.00	0.00	31,000.00	78,588.60	78,588.60	-47,588.60
Servicios Profesionales, Científicos, Técnicos y Otros Servicios	448,000.00	496,389.57	944,389.57	5,872,338.96	5,758,338.96	-4,927,949.39
Servicios Financieros, Bancarios y Comerciales	329,500.00	0.00	329,500.00	434,262.41	434,262.41	-104,762.41
Servicios de Instalación, Reparación, Mantenimiento y Conservación	1,460,800.00	-149,286.00	1,311,514.00	1,806,029.10	1,806,029.10	-494,515.10
Servicios de Comunicación Social y Publicidad.	603,000.00	0.00	603,000.00	976,664.73	976,664.73	-373,664.73
Servicios de Traslado y Viáticos	635,000.00	0.00	635,000.00	815,591.01	815,591.01	-180,591.01
Servicios Oficiales	173,000.00	0.00	173,000.00	1,065,277.31	1,065,277.31	-892,277.31
Otros Servicios Generales	215,000.00	0.00	215,000.00	988,964.52	988,964.52	-773,964.52
<b>Transferencias, Asignaciones, Subsidios y Otras Ayudas</b>	<b>25,078,000.00</b>	<b>-5,671,864.00</b>	<b>19,406,136.00</b>	<b>8,577,131.55</b>	<b>8,577,131.55</b>	<b>10,829,004.45</b>
Transferencias Internas y Asignaciones al Sector Público	3,000,000.00	8,391,585.00	11,391,585.00	3.55	3.55	11,391,581.45
Transferencias al Resto del Sector Público	10,000,000.00	-10,000,000.00	0.00	0.00	0.00	0.00
Subsidios y Subvenciones	0.00	0.00	0.00	0.00	0.00	0.00
Ayudas Sociales	12,078,000.00	-4,063,449.00	8,014,551.00	8,577,128.00	8,577,128.00	-562,577.00
Pensiones y Jubilaciones	0.00	0.00	0.00	0.00	0.00	0.00
Transferencias a Fideicomisos, Mandatos y Otros Análogos	0.00	0.00	0.00	0.00	0.00	0.00
Transferencias a la Seguridad Social	0.00	0.00	0.00	0.00	0.00	0.00
Donativos	0.00	0.00	0.00	0.00	0.00	0.00
Transferencias al Exterior	0.00	0.00	0.00	0.00	0.00	0.00
<b>Bienes Muebles, Inmuebles e Intangibles</b>	<b>326,000.00</b>	<b>17,400,000.00</b>	<b>17,726,000.00</b>	<b>13,841,021.82</b>	<b>13,698,901.51</b>	<b>3,884,978.18</b>
Mobiliario y Equipo de Administración	110,000.00	0.00	110,000.00	229,068.21	229,068.21	-119,068.21
Mobiliario y Equipo Educativo y Recreativo	186,000.00	0.00	186,000.00	2,048,885.61	1,906,765.30	-1,862,885.61
Equipo e Instrumental Médico y de Laboratorio	0.00	0.00	0.00	0.00	0.00	0.00
Vehículos y Equipo de Transporte	0.00	0.00	0.00	0.00	0.00	0.00
Equipo de Defensa y Seguridad	0.00	0.00	0.00	0.00	0.00	0.00
Maquinaria, Otros Equipos y Herramientas	30,000.00	0.00	30,000.00	762,140.00	762,140.00	-732,140.00
Activos Biológicos	0.00	0.00	0.00	0.00	0.00	0.00
Bienes Inmuebles	0.00	17,400,000.00	17,400,000.00	10,800,000.00	10,800,000.00	6,600,000.00
Activos Intangibles	0.00	0.00	0.00	928.00	928.00	-928.00
<b>Inversión Pública</b>	<b>0.00</b>	<b>17,600,000.00</b>	<b>17,600,000.00</b>	<b>0.00</b>	<b>0.00</b>	<b>17,600,000.00</b>
Obra Pública en Bienes de Dominio Público	0.00	17,600,000.00	17,600,000.00	0.00	0.00	17,600,000.00
Obra Pública en Bienes Propios	0.00	0.00	0.00	0.00	0.00	0.00
Proyectos Productivos y Acciones de Fomento	0.00	0.00	0.00	0.00	0.00	0.00
<b>Inversiones Financieras y Otras Provisiones</b>	<b>0.00</b>	<b>0.00</b>	<b>0.00</b>	<b>23,806,174.99</b>	<b>23,806,174.99</b>	<b>-23,806,174.99</b>
Inversiones Para el Fomento de Actividades Productivas.	0.00	0.00	0.00	0.00	0.00	0.00
Acciones y Participaciones de Capital	0.00	0.00	0.00	0.00	0.00	0.00
Compra de Títulos y Valores	0.00	0.00	0.00	0.00	0.00	0.00
Concesión de Préstamos	0.00	0.00	0.00	0.00	0.00	0.00
Inversiones en Fideicomisos, Mandatos y Otros Análogos	0.00	0.00	0.00	23,806,174.99	23,806,174.99	23,806,174.99
Otras Inversiones Financieras	0.00	0.00	0.00	0.00	0.00	0.00
Provisiones para Contingencias y Otras Erogaciones Especiales	0.00	0.00	0.00	0.00	0.00	0.00
<b>Participaciones y Aportaciones</b>	<b>0.00</b>	<b>0.00</b>	<b>0.00</b>	<b>0.00</b>	<b>0.00</b>	<b>0.00</b>
Participaciones	0.00	0.00	0.00	0.00	0.00	0.00
Aportaciones	0.00	0.00	0.00	0.00	0.00	0.00
Convenios	0.00	0.00	0.00	0.00	0.00	0.00
<b>Deuda Pública</b>	<b>0.00</b>	<b>0.00</b>	<b>0.00</b>	<b>124,106.77</b>	<b>6,890.78</b>	<b>-124,106.77</b>
Amortización de la Deuda Pública	0.00	0.00	0.00	0.00	0.00	0.00
Intereses de la Deuda Pública	0.00	0.00	0.00	0.00	0.00	0.00
Comisiones de la Deuda Pública	0.00	0.00	0.00	0.00	0.00	0.00
Gastos de la Deuda Pública	0.00	0.00	0.00	0.00	0.00	0.00
Costo por Coberturas	0.00	0.00	0.00	0.00	0.00	0.00
Apoyos Financieros	0.00	0.00	0.00	0.00	0.00	0.00
Adeudos de Ejercicios Fiscales Anteriores (Admas)	0.00	0.00	0.00	124,106.77	6,890.78	-124,106.77
<b>Total del Gasto</b>	<b>46,546,037.00</b>	<b>29,047,705.11</b>	<b>75,593,742.11</b>	<b>75,593,771.10</b>	<b>74,920,572.82</b>	<b>-28.99</b>

Dra. Gemma A. Mercado Sánchez  
 Directora General

L.A.E. Alberto Faz Mendoza  
 Subdirector Administrativo




**Cuenta Pública 2015**  
**Consejo Zacatecano de Ciencia, Tecnología e Innovación**  
**Estado Analítico del Ejercicio del Presupuesto de Egresos**  
**Clasificación Económica (por Tipo de Gasto)**  
**Del 01 Enero al 31 de Diciembre de 2015**



Concepto	Egresos					Subejercicio
	Aprobado	Ampliaciones/ (Reducciones)	Modificado	Devengado	Pagado	
	1	2	3 = (1 + 2)	4	5	
<b>Gasto Corriente (1,2,3y4)</b>	\$ 46,220,037	-\$ 5,952,295	\$ 40,267,742	\$ 37,822,468	\$ 37,408,606	\$ 2,445,275
<b>Gasto de Capital (5)</b>	\$ 326,000	\$ 35,000,000	\$ 35,326,000	\$ 37,647,197	\$ 37,505,077	-\$ 2,321,197
<b>Amortización de la Deuda y Disminución de Pasivos</b>	\$ -	\$ -	\$ -	\$ 124,107	\$ 6,891	-\$ 124,107
<b>Total del Gasto</b>	<b>\$ 46,546,037</b>	<b>\$ 29,047,705</b>	<b>\$ 75,593,742</b>	<b>\$ 75,593,771</b>	<b>\$ 74,920,573</b>	<b>-\$ 29</b>

Dra. Gemma Mercado Sánchez  
 Directora General




L.A.E. Alberto Faz Mendoza  
 Subdirector Administrativo




Cuenta Pública 2015  
 Consejo Zacatecano de Ciencia, Tecnología e Innovación  
 Estado Analítico del Ejercicio del Presupuesto de Egresos  
 Clasificación Administrativa  
 Del 01 Enero al 31 de Diciembre de 2015



Concepto	Egresos					Subejercicio 6 = ( 3 - 4 )
	Aprobado	Ampliaciones/ (Reducciones)	Modificado	Devengado	Pagado	
	1	2	3 = ( 1 + 2 )	4	5	
Consejo Zacatecano de Ciencia, Tecnología e Innovación	\$ 46,546,037	\$ 29,047,705	\$ 75,593,742	\$ 75,593,771	\$ 74,920,573	-\$ 29
<b>Total del Gasto</b>	<b>\$ 46,546,037</b>	<b>\$ 29,047,705</b>	<b>\$ 75,593,742</b>	<b>\$ 75,593,771</b>	<b>\$ 74,920,573</b>	<b>-\$ 29</b>

  
 Dra. Gemma Mercado Sánchez  
 Directora General

  
 GOBIERNO DEL ESTADO  
 2010-2016  
 COZCyT  
 Consejo Zacatecano  
 de Ciencia, Tecnología e Innovación  
 Zigzag  
 Centro Interactivo de Ciencia y  
 Tecnología de Zacatecas Zigzag

  
 L.A.E. Alberto Faz Mendoza  
 Subdirector Administrativo

Cuenta Pública 2015  
 Consejo Zacatecano de Ciencia, Tecnología e Innovación  
 Estado Analítico del Ejercicio del Presupuesto de Egresos  
 Clasificación Funcional (Finalidad y Función)  
 Del 01 de Enero al 31 de Diciembre de 2015



Concepto	Egresos					Subejercicio 6 = ( 3 - 4 )
	Aprobado	Ampliaciones/ (Reducciones)	Modificado	Devengado	Pagado	
	1	2	3 = ( 1 + 2 )	4	5	
<b>Gobierno</b>	\$ -	\$ -	\$ -	\$ -	\$ -	\$ -
Legislación						
Justicia						
Coordinación de la Política de Gobierno						
Relaciones Exteriores						
Asuntos Financieros y Hacendarios						
Seguridad Nacional						
Asuntos de Orden Público y de Seguridad Interior						
Otros Servicios Generales						
<b>Desarrollo Social</b>	\$ -	\$ -	\$ -	\$ -	\$ -	\$ -
Protección Ambiental						
Vivienda y Servicios a la Comunidad						
Salud						
Recreación, Cultura y Otras Manifestaciones Sociales						
Educación						
Protección Social						
Otros Asuntos Sociales						
<b>Desarrollo Económico</b>	\$ 46,546,037	\$ 29,047,705	\$ 75,593,742	\$ 75,593,771	\$ 74,920,573	\$ 29
Asuntos Económicos, Comerciales y Laborales en General						
Agropecuaria, Silvicultura, Pesca y Caza						
Combustibles y Energía						
Minería, Manufacturas y Construcción						
Transporte						
Comunicaciones						
Turismo						
Ciencia, Tecnología e Innovación	\$ 46,546,037	\$ 29,047,705	\$ 75,593,742	\$ 75,593,771	\$ 74,920,573	\$ 29
Otras Industrias y Otros Asuntos Económicos						
<b>Otras no Clasificadas en Funciones Anteriores</b>	\$ -	\$ -	\$ -	\$ -	\$ -	\$ -
Transacciones de la Deuda Pública / Costo Financiero de la Deuda						
Transferencias, Participaciones y Aportaciones entre Diferentes Niveles y Órdenes de Gobierno						
Saneamiento del Sistema Financiero						
Adeudos de Ejercicios Fiscales Anteriores						
<b>Total del Gasto</b>	\$ 46,546,037	\$ 29,047,705	\$ 75,593,742	\$ 75,593,771	\$ 74,920,573	\$ 29

Dra. Gemma Mercado Sánchez  
 Directora General

L.A.F. Alberto Faz Mendoza  
 Subdirector Administrativo





**Cuenta Pública 2015**  
**Consejo Zacatecano de Ciencia, Tecnología e Innovación**  
**Endeudamiento Neto**  
**Del 01 Enero al 31 de Diciembre de 2015**



Identificación de Crédito o Instrumento	Contratación / Colocación A	Amortización B	Endeudamiento Neto C = A - B
<b>Créditos Bancarios</b>			
			0
			0
			0
			0
			0
			0
			0
			0
			0
			0
			0
			0
			0
			0
			0
			0
Total Créditos Bancarios	0	0	0
<b>Otros Instrumentos de Deuda</b>			
			0
			0
			0
			0
			0
			0
			0
			0
			0
			0
			0
			0
			0
			0
			0
			0
Total Otros Instrumentos de Deuda	0	0	0
<b>TOTAL</b>	<b>0</b>	<b>0</b>	<b>0</b>

**NO APLICA**

  
 Dra. Gemma Mercado Sánchez  
 Directora General




  
 L.A.E. Alberto Faz Mendoza  
 Subdirector Administrativo


**Cuenta Pública 2015**  
**Consejo Zacatecano de Ciencia, Tecnología e Innovación**  
**Intereses de la Deuda**  
**Del 01 Enero al 31 de Diciembre de 2015**




Identificación de Crédito o Instrumento	Devengado	Pagado
<b>Créditos Bancarios</b>		
Total de Intereses de Créditos Bancarios		0
<b>Otros Instrumentos de Déuda</b>		
Total de Intereses de Otros Instrumentos de Déuda	0	0
<b>TOTAL</b>	0	0

**NO APLICA**

  
 Dra. Gema A. Mercado Sánchez  
 Directora General



  
 L.A.E. Alberto Faz Mendoza  
 Subdirector Administrativo