

# **SISTEMA ESTATAL PARA EL DESARROLLO INTEGRAL DE LA FAMILIA**

## **INFORMACIÓN PRESUPUESTAL**

**Cuarto Trimestre Ejercicio Fiscal 2015**



# SISTEMA ESTATAL PARA EL DESARROLLO INTEGRAL DE LA FAMILIA

---

## ESTADO ANALÍTICO DEL PRESUPUESTO DE INGRESOS


**Cuarto Trimestre Ejercicio Fiscal 2015**




**Estado Analítico de Ingresos del 1º de Enero al 31 de Diciembre 2015**  
**Rubro de Ingresos**

CONCEPTO	INGRESO					
	ESTIMADO	AMPLIAC. / REDUCC.	MODIFICADO	DEVENGADO	RECAUDADO	EXCEDENTE
<b>INGRESOS DE GESTIÓN</b>	<b>0</b>	<b>20,155,362</b>	<b>20,155,362</b>	<b>20,328,288</b>	<b>20,328,288</b>	<b>20,328,288</b>
<b>Impuestos</b>	0	0	0	0	0	0
<b>Cuotas y Aportaciones de Seguro Social</b>	0	0	0	0	0	0
<b>Contribuciones de Mejoras</b>	0	0	0	0	0	0
<b>Derechos</b>	0	0	0	0	0	0
<b>Productos</b>	0	0	0	0	0	0
De tipo Corriente	0	0	0	0	0	0
De Capital	0	0	0	0	0	0
<b>Aprovechamientos</b>	0	0	0	0	0	0
De tipo Corriente	0	0	0	0	0	0
De Capital	0	0	0	0	0	0
<b>Ingreso por Venta de Bienes y Servicios</b>	0	20,155,362	20,155,362	20,328,288	20,328,288	20,328,288
<b>Ingresos no Comprendidos en las Fracc. De la Ley de Ingresos Causados en Ejercicios Anteriores</b>	0	0	0	0	0	0
<b>PARTICIPACIONES, APORTACIONES, TRANSFERENCIAS, ASIGNACIONES, SUBSIDIOS Y OTRAS AYUDAS</b>	<b>381,944,609</b>	<b>63,263,282</b>	<b>445,207,891</b>	<b>440,614,201</b>	<b>404,813,677</b>	<b>22,869,068</b>
Participaciones y Aportaciones	0	23,215,675	23,215,675	23,291,315	21,799,965	21,799,965
Transferencias, Asignaciones, Subsidios y Otras Ayudas	381,944,609	40,047,607	421,992,216	417,322,886	383,013,712	1,069,103
<b>OTROS INGRESOS Y BENEFICIOS</b>	<b>0</b>	<b>3,743,386</b>	<b>3,743,386</b>	<b>3,763,229</b>	<b>3,720,595</b>	<b>3,720,595</b>
Ingresos Financieros	0	1,267,535	1,267,535	1,285,817	1,273,885	1,273,885
Incremento por Variación de Inventarios	0	0	0	0	0	0
Disminución del Exceso de Estimaciones por Perdida o Deterioro u Obsolescencia	0	0	0	0	0	0
Disminución del Exceso de Provisiones	0	0	0	0	0	0
Otros Ingresos y Beneficios Varios	0	2,475,851	2,475,851	2,477,411	2,446,710	2,446,710
<b>INGRESOS DERIVADOS DE FINANCIAMIENTOS</b>	<b>0</b>	<b>0</b>	<b>0</b>	<b>0</b>	<b>0</b>	<b>0</b>
	<b>381,944,609</b>	<b>87,162,029</b>	<b>469,106,639</b>	<b>464,705,717</b>	<b>428,862,559</b>	<b>46,917,950</b>

Bajo protesta de decir verdad declaramos que los Estados Financieros y sus Notas son razonablemente correctos y responsabilidad del emisor

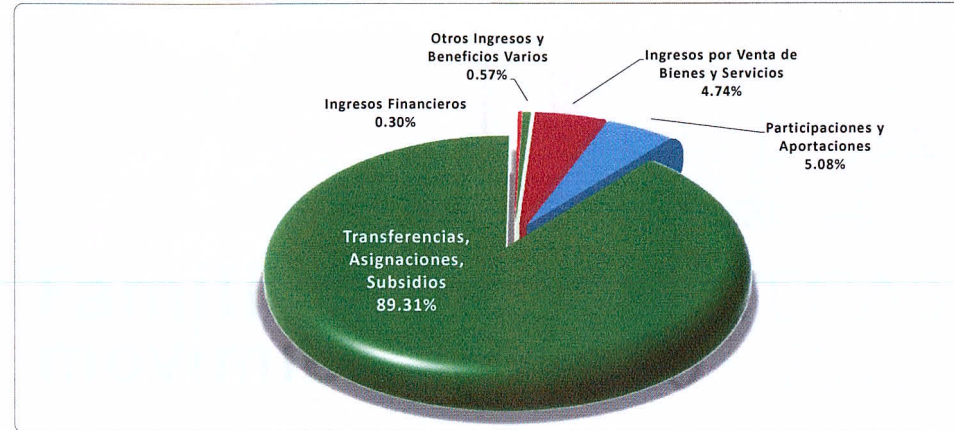
  
 ALVARO ELIAS IBARGUENGOYTIA  
 DIRECTOR GENERAL DEL SEDIF

  
 SILVIA VICTORIA ORNELAS REYNOSO  
 COORDINADORA ADMINISTRATIVA

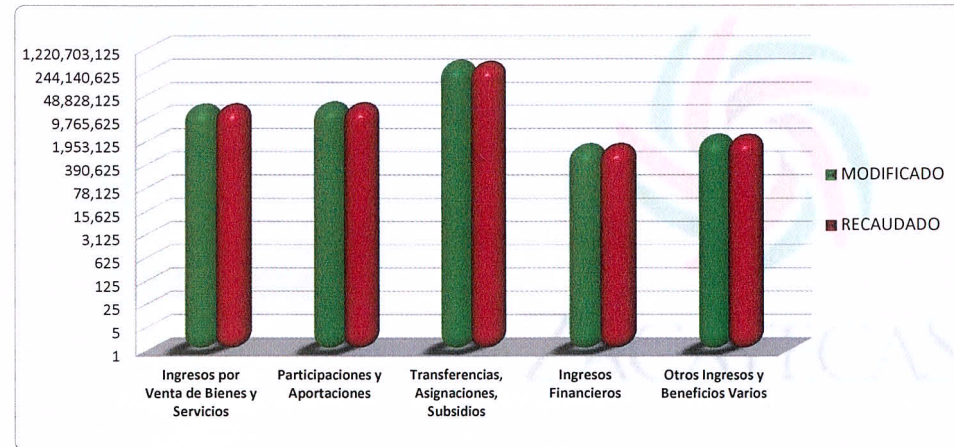
**GRAFICO DE LOS INGRESOS MODIFICADO / RECAUDADO DEL 1º DE ENERO AL 31 DE DICIEMBRE 2015**

Fuente de Ingresos	INGRESO	
	MODIFICADO	RECAUDADO
	<b>469,106,639</b>	<b>428,862,559</b>
Ingresos por Venta de Bienes y Servicios	20,155,362	20,328,288
Participaciones y Aportaciones	23,215,675	21,799,965
Transferencias, Asignaciones, Subsidios	421,992,216	383,013,712
Ingresos Financieros	1,267,535	1,273,885
Otros Ingresos y Beneficios Varios	2,475,851	2,446,710


**REPRESENTACION DEL INGRESO POR FUENTE DE INGRESOS**




**COMPARACIÓN DEL INGRESO RECAUDADO EN FUNSIÓN DEL PRESUPUESTO MODIFICADO**



Bajo protesta de decir verdad declaramos que los Estados Financieros y sus Notas son razonablemente correctos y responsabilidad del emisor



ALVARO ELÍAS IBARGUENGOYTIA  
DIRECTOR GENERAL DEL SEDIF




SILVIA VICTORIA ORNELAS REYNOSO  
COORDINADORA ADMINISTRATIVA


**ESTADO ANALÍTICO DE INGRESOS POR FUENTE DE FINANCIAMIENTO DEL 1º DE ENERO AL 31 DE DICIEMBRE DE 2015**

FUENTE DE FINANCIAMIENTO	INGRESO ESTIMADO	AMPLIACIONES Y REDUCCIONES	INGRESO MODIFICADO	INGRESO DEVENGADO	INGRESO RECAUDADO	INGRESO EXCEDENTE
<b>INGRESOS DEL GOBIERNO</b>	<b>381,944,609</b>	<b>67,006,668</b>	<b>448,951,277</b>	<b>444,377,430</b>	<b>408,534,272</b>	<b>26,589,663</b>
<b>Impuestos</b>	0	0	0	0	0	0
<b>Contribuciones de Mejoras</b>	0	0	0	0	0	0
<b>Derechos</b>	0	0	0	0	0	0
<b>Productos</b>	0	0	0	0	0	0
De tipo Corriente	0	0	0	0	0	0
De Capital	0	0	0	0	0	0
<b>Aprovechamientos</b>	0	0	0	0	0	0
De tipo Corriente	0	0	0	0	0	0
De Capital	0	0	0	0	0	0
<b>Participaciones y Aportaciones</b>	0	23,215,675	23,215,675	23,291,315	21,799,965	21,799,965
<b>Transferencias, Asignaciones, Subsidios y Otras Ayudas</b>	381,944,609	40,047,607	421,992,216	417,322,886	383,013,712	1,069,103
<b>Otros Ingresos y Beneficios</b>	0	3,743,386	3,743,386	3,763,229	3,720,595	3,720,595
<b>INGRESOS DE ORGANISMOS Y EMPRESAS</b>	<b>0</b>	<b>20,155,362</b>	<b>20,155,362</b>	<b>20,328,288</b>	<b>20,328,288</b>	<b>20,328,288</b>
Cuotas y Aportaciones de Seguridad Social			0			0
Ingresos por Ventas de Bienes y Servicios		20,155,362	20,155,362	20,328,288	20,328,288	<b>20,328,288</b>
Transferencias, Asignaciones, Subsidios y Otras Ayudas			0			0
			0			0
<b>INGRESOS DERIVADOS DE FINANCIAMIENTOS</b>	<b>0</b>	<b>0</b>	<b>0</b>	<b>0</b>	<b>0</b>	<b>0</b>
Ingresos Derivados de Financiamientos			0			0
			0			0
			0			0
<b>Total Ingreso</b>	<b>381,944,609</b>	<b>87,162,029</b>	<b>469,106,639</b>	<b>464,705,717</b>	<b>428,862,559</b>	<b>46,917,950</b>

Bajo protesta de decir verdad declaramos que los Estados Financieros y sus Notas son razonablemente correctos y responsabilidad del emisor



ALVARO ELIAS IBARGUENGOYTIA  
DIRECTOR GENERAL DEL SEDIF





SILVIA VICTORIA ORNELAS REYNOSO  
COORDINADORA ADMINISTRATIVA

**Estado Comparativo de los Ingresos Devengados y Recaudados del 1º de Enero al 31 de Diciembre 2015.**  
**Rubro de Ingresos**

CONCEPTO	Diciembre 2015		Diciembre 2014		Diferencia Devengado	Diferencia Recaudado	Porcentaje Variación Devengado	Porcentaje Variación Recaudado
	Devengado	Recaudado	Devengado	Recaudado				
<b>INGRESOS DE GESTIÓN</b>	<b>20,328,288</b>	<b>20,328,288</b>	<b>15,660,586</b>	<b>15,660,586</b>	<b>4,667,702</b>	<b>4,667,702</b>	<b>30%</b>	<b>30%</b>
<b>Impuestos</b>	0	0	0	0	0	0	0%	0%
<b>Cuotas y Aportaciones de Seguro Social</b>	0	0	0	0	0	0	0%	0%
<b>Contribuciones de Mejoras</b>	0	0	0	0	0	0	0%	0%
<b>Derechos</b>	0	0	0	0	0	0	0%	0%
<b>Productos</b>	0	0	0	0	0	0	0%	0%
De tipo Corriente	0	0	0	0	0	0	0%	0%
De Capital	0	0	0	0	0	0	0%	0%
<b>Aprovechamientos</b>	0	0	0	0	0	0	0%	0%
De tipo Corriente	0	0	0	0	0	0	0%	0%
De Capital	0	0	0	0	0	0	0%	0%
<b>Ingreso por Venta de Bienes y Servicios</b>	20,328,288	20,328,288	15,660,586	15,660,586	4,667,702	4,667,702	30%	30%
<b>Ingresos no Comprendidos en las Fracc. De la Ley de Ingresos Causados en Ejercicios Anteriores</b>	0	0	0	0	0	0	0%	0%
<b>PARTICIPACIONES, APORTACIONES, TRANSFERENCIAS, ASIGNACIONES, SUBSIDIOS Y</b>	<b>440,614,201</b>	<b>404,813,677</b>	<b>457,277,023</b>	<b>457,277,023</b>	<b>-16,662,822</b>	<b>-52,463,346</b>	<b>-4%</b>	<b>-11%</b>
Participaciones y Aportaciones	23,291,315	21,799,965	30,821,567	30,821,567	-7,530,252	-9,021,602	-24%	-29%
Transferencias, Asignaciones, Subsidios y Otras Ayudas	417,322,886	383,013,712	426,455,456	426,455,456	-9,132,570	-43,441,744	-2%	-10%
<b>OTROS INGRESOS Y BENEFICIOS</b>	<b>3,763,229</b>	<b>3,720,595</b>	<b>6,853,681</b>	<b>6,853,681</b>	<b>-3,090,452</b>	<b>-3,133,086</b>	<b>-45%</b>	<b>-46%</b>
Ingresos Financieros	1,285,817	1,273,885	1,475,898	1,475,898	-190,081	-202,014	-13%	-14%
Incremento por Variación de Inventarios	0	0	0	0	0	0	0%	0%
Disminución del Exceso de Estimaciones por Pérdida o Deterioro u Obsolescencia	0	0	0	0	0	0	0%	0%
Disminución del Exceso de Provisiones	0	0	0	0	0	0	0%	0%
Otros Ingresos y Beneficios Varios	2,477,411	2,446,710	5,377,783	5,377,783	-2,900,372	-2,931,073	-54%	-55%
<b>INGRESOS DERIVADOS DE FINANCIAMIENTOS</b>	<b>0</b>	<b>0</b>	<b>0</b>	<b>0</b>	<b>0</b>	<b>0</b>	<b>0%</b>	<b>0%</b>
	<b>464,705,717</b>	<b>428,862,559</b>	<b>479,791,290</b>	<b>479,791,290</b>	<b>-15,085,573</b>	<b>-50,928,731</b>	<b>-3%</b>	<b>-11%</b>

Bajo protesta de decir verdad declaramos que los Estados Financieros y sus Notas son razonablemente correctos y responsabilidad del emisor

  
ALVARO ELIAS IBARGUENGOYTIA  
DIRECTOR GENERAL DEL SEDIF

  
SILVIA VICTORIA ORNELAS REYNOSO  
COORDINADORA ADMINISTRATIVA

**ESTADO SOBRE EL EJERCICIO DEL INGRESO POR RUBRO, TIPO Y CLASE DE LOS INGRESOS POR VENTA DE BIENES Y SERVICIOS DEL 1º DE ENERO AL 31 DE DICIEMBRE 2015**

CONCEPTO	ESTIMADO	AMPLIACIONES Y REDUCCIONES	MODIFICADO	DEVENGADO	RECAUDADO	EXCEDENTE
<b>INGRESOS DE GESTIÓN</b>						
<b>INGRESOS POR VENTA DE BIENES Y SERVICIOS</b>						
<b>CENTRO DE FERIAS Y EXPOSICIONES</b>	<b>0</b>	<b>2,792,589</b>	<b>2,792,589</b>	<b>2,826,906</b>	<b>2,826,906</b>	<b>2,826,906</b>
VENTA DE ALIMENTOS Y BEBIDAS	0	784,869	784,869	784,869	784,869	784,869
PRESTACION DE SERVICIOS	0	338,165	338,165	346,189	346,189	346,189
ARRENDAMIENTO	0	1,669,555	1,669,555	1,695,848	1,695,848	1,695,848
<b>PARQUE LA ENCANTADA</b>	<b>0</b>	<b>1,322,272</b>	<b>1,322,272</b>	<b>1,331,419</b>	<b>1,331,419</b>	<b>1,331,419</b>
PRESTACION DE SERVICIOS	0	914,443	914,443	876,578	876,578	876,578
ARRENDAMIENTO	0	395,334	395,334	442,346	442,346	442,346
OTROS INGRESOS	0	12,494	12,494	12,494	12,494	12,494
<b>TELEFERICO</b>	<b>0</b>	<b>10,255,927</b>	<b>10,255,927</b>	<b>10,322,187</b>	<b>10,322,187</b>	<b>10,322,187</b>
PRESTACION DE SERVICIOS	0	9,824,037	9,824,037	9,883,677	9,883,677	9,883,677
VENTA DE BIENES	0	365,614	365,614	367,708	367,708	367,708
ARRENDAMIENTO	0	66,276	66,276	70,802	70,802	70,802
<b>CASA DEL ABUELO</b>	<b>0</b>	<b>177,110</b>	<b>177,110</b>	<b>187,790</b>	<b>187,790</b>	<b>187,790</b>
<b>PLAZA BICENTENARIO</b>	<b>0</b>	<b>5,574,425</b>	<b>5,574,425</b>	<b>5,626,948</b>	<b>5,626,948</b>	<b>5,626,948</b>
ESTACIONAMIENTO	0	5,245,414	5,245,414	5,296,871	5,296,871	5,296,871
PENSIÓN	0	7,200	7,200	7,200	7,200	7,200
FICHA EXTRAVIADA	0	34,800	34,800	35,100	35,100	35,100
BOLETAJE	0	48,192	48,192	48,527	48,527	48,527
OTRO INGRESOS	0	1,750	1,750	2,181	2,181	2,181
ARRENDAMIENTO	0	237,069	237,069	237,069	237,069	237,069
<b>AUTOLAVADO</b>	<b>0</b>	<b>33,039</b>	<b>33,039</b>	<b>33,039</b>	<b>33,039</b>	<b>33,039</b>
<b>Totales</b>	<b>0</b>	<b>20,155,362</b>	<b>20,155,362</b>	<b>20,328,288</b>	<b>20,328,288</b>	<b>20,328,288</b>

Bajo protesta de decir verdad declaramos que los Estados Financieros y sus Notas son razonablemente correctos y responsabilidad del emisor

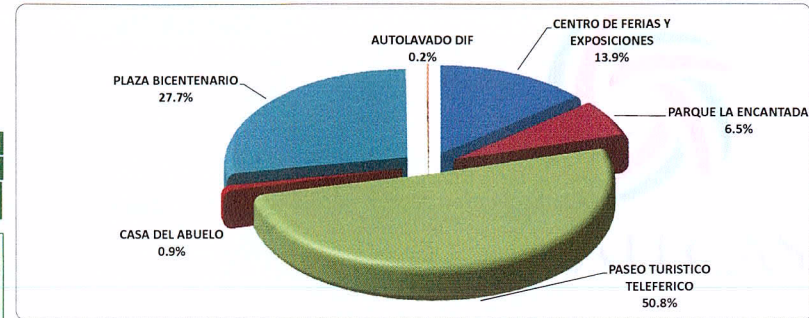
ALVARO ELIAS IBARGUENGOYTIA  
DIRECTOR GENERAL DEL SEDIF

SILVIA VICTORIA ORNELAS REYNOSO  
COORDINADORA ADMINISTRATIVA

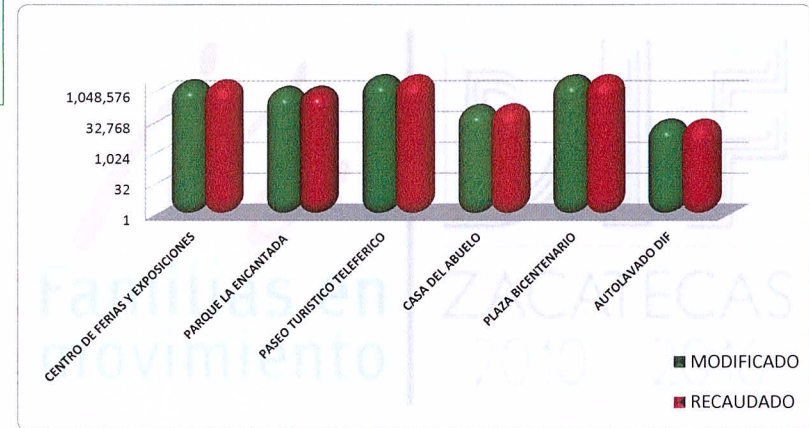
GRAFICO DE VENTA DE BIENES Y SERVICIOS DE ORGANISMOS DESCENTRALIZADOS DEL 1º DE ENERO AL 31 DE DICIEMBRE 2015

REPRESENTACION DE INGRESO POR VENTA DE BIENES Y SERVICIOS POR AREA PRODUCTIVA DEL SISTEMA ESTATAL DIF

INGRESO POR VENTA DE BIENES Y SERVICIOS	INGRESOS	
	MODIFICADO	RECAUDADO
	20,155,362	20,328,288
CENTRO DE FERIAS Y EXPOSICIONES	2,792,589	2,826,906
PARQUE LA ENCANTADA	1,322,272	1,331,419
PASEO TURISTICO TELEFERICO	10,255,927	10,322,187
CASA DEL ABUELO	177,110	187,790
PLAZA BICENTENARIO	5,574,425	5,626,948
AUTOLAVADO DIF	33,039	33,039



COMPARACION DEL INGRESO RECAUDADO SOBRE EL PRESUPUESTO MODIFICADO



Bajo protesta de decir verdad declaramos que los Estados Financieros y sus Notas son razonablemente correctos y responsabilidad del emisor

ALVARO ELIAS IBARGUENGOYTIA  
DIRECTOR GENERAL DEL SEDIF


SILVIA VICTORIA ORNELAS REYNOSO  
COORDINADORA ADMINISTRATIVA



**ESTADO SOBRE EL EJERCICIO DEL INGRESO POR RUBRO, TIPO Y CLASE DE LOS INGRESOS POR PARTICIPACIONES, APORTACIONES, TRANSFERENCIAS, ASIGNACIONES, SUBSIDIOS Y OTRAS AYUDAS DEL 1º DE ENERO AL 31 DE DICIEMBRE 2015**

CONCEPTO	ESTIMADO	AMPLIACIONES Y REDUCCIONES	MODIFICADO	DEVENGADO	RECAUDADO	EXCEDENTE
<b>PARTICIPACIONES Y APORTACIONES</b>	<b>0</b>	<b>23,215,675</b>	<b>23,215,675</b>	<b>23,291,315</b>	<b>21,799,965</b>	<b>21,799,965</b>
<b>Ramo XII</b>	<b>0</b>	<b>6,321,282</b>	<b>6,321,282</b>	<b>6,321,282</b>	<b>6,321,282</b>	<b>6,321,282</b>
Comunidad Diferente 2015	0	2,540,000	2,540,000	2,540,000	2,540,000	2,540,000
Fortalecimiento a Procuradurías 2015	0	1,263,314	1,263,314	1,263,314	1,263,314	1,263,314
Protección y Desarrollo Integral de la Infancia 2015	0	1,797,784	1,797,784	1,797,784	1,797,784	1,797,784
Atención a Familias y Población Vulnerable 2015	0	133,934	133,934	133,934	133,934	133,934
Espacios Alimentarios 2015	0	586,250	586,250	586,250	586,250	586,250
<b>Unidades de Producción para el Desarrollo</b>	<b>0</b>	<b>461,105</b>	<b>461,105</b>	<b>466,355</b>	<b>466,355</b>	<b>466,355</b>
Equipos de riego	0	13,500	13,500	13,500	13,500	13,500
Paquetes de Semillas	0	4,935	4,935	4,935	4,935	4,935
Microtuneles	0	900	900	900	900	900
Arboles Frutales	0	770	770	770	770	770
Paquetes de Ovinos	0	441,000	441,000	446,250	446,250	446,250
<b>Aportación para Construcción de Sistema de Agua Potable Casa Hogar Zacatecas</b>	<b>0</b>	<b>359,823</b>	<b>359,823</b>	<b>359,823</b>	<b>359,823</b>	<b>359,823</b>
<b>Apoyos Invernales 2015</b>	<b>0</b>	<b>872,350</b>	<b>872,350</b>	<b>872,350</b>	<b>872,350</b>	<b>872,350</b>
<b>Aportación para el Fortalecimiento de DIF Municip.</b>	<b>0</b>	<b>6,227,200</b>	<b>6,227,200</b>	<b>6,227,200</b>	<b>4,735,850</b>	<b>4,735,850</b>
<b>Cuotas de Recuperación Programa de Asistencia Alimentaria</b>	<b>0</b>	<b>8,973,915</b>	<b>8,973,915</b>	<b>9,044,305</b>	<b>9,044,305</b>	<b>9,044,305</b>
Despensas	0	2,013,445	2,013,445	2,015,095	2,015,095	2,015,095
Canasta	0	815,858	815,858	815,858	815,858	815,858
Desayunos	0	6,144,612	6,144,612	6,213,352	6,213,352	6,213,352
<b>TRANSFERENCIAS, ASIGNACIONES, SUBSIDIOS Y OTRAS AYUDAS</b>	<b>381,944,609</b>	<b>40,047,607</b>	<b>421,992,216</b>	<b>417,322,886</b>	<b>383,013,712</b>	<b>1,069,103</b>
<b>Transferencias Internas y Asignaciones</b>	<b>381,944,609</b>	<b>38,596,054</b>	<b>420,540,663</b>	<b>415,871,333</b>	<b>381,562,158</b>	<b>-382,451</b>
Ingreso por Transferencias de Capitulo 1000	101,673,054	2,716,490	104,389,544	99,720,214	97,128,800	-4,544,254
Ingreso por Transferencias de Capitulo 2000	1,630,721	0	1,630,721	1,630,721	1,630,721	0
Ingreso por Transferencias de Capitulo 3000	5,349,335	0	5,349,335	5,349,335	5,349,335	0
Ingreso por Transferencias de Capitulo 4000	273,291,499	35,879,564	309,171,063	309,171,063	277,453,303	4,161,804
Estatal	135,513,220	10,456,334	145,969,554	145,969,554	114,251,794	-21,261,426
Federal	137,778,279	25,423,230	163,201,509	163,201,509	163,201,509	25,423,230
<b>Ayudas Sociales (Donativos)</b>	<b>0</b>	<b>1,451,553</b>	<b>1,451,553</b>	<b>1,451,553</b>	<b>1,451,553</b>	<b>1,451,553</b>
Efectivo	0	314,550	314,550	314,550	314,550	314,550
Especie	0	1,137,003	1,137,003	1,137,003	1,137,003	1,137,003
<b>Totales</b>	<b>381,944,609</b>	<b>63,263,282</b>	<b>445,207,891</b>	<b>440,614,201</b>	<b>404,813,677</b>	<b>22,869,068</b>

Bajo protesta de decir verdad declaramos que los Estados Financieros y sus Notas son razonablemente correctos y responsabilidad del emisor



ALVARO ELIAS IBARGUENGOYTIA  
DIRECTOR GENERAL DEL SEDIF





SILVIA VICTORIA ORNELAS REYNOSO  
COORDINADORA ADMINISTRATIVA

**ESTADO SOBRE EL EJERCICIO DEL INGRESO POR RUBRO, TIPO Y CLASE DE LOS INGRESOS FINANCIEROS DEL 1º DE ENERO AL 31 DE DICIEMBRE 2015**

CONCEPTO	ESTIMADO	AMPLIACIONES Y REDUCCIONES	MODIFICADO	DEVENGADO	RECAUDADO	EXCEDENTE
<b>INGRESOS FINANCIEROS</b>						
TELEFERICO CTA. 677	0	28,981	28,981	28,990	28,990	28,990
PROGRAMA DE SUMANDO A LOS ABUELOS CTA. 7432	0	79	79	79	79	79
INGRESOS PROPIOS CTA. 5434	0	5,722	5,722	5,722	5,722	5,722
CASA HOGAR ZACATECAS CTA. 6672	0	2,917	2,917	2,917	2,917	2,917
CONTINGENCIAS ECONOMICAS DE INVERSION CTA. 5874	0	51,029	51,029	51,029	51,029	51,029
PROYECTOS DE DESARROLLO REGIONAL RAMO 23 CTA. 6732	0	259,420	259,420	259,420	259,420	259,420
PROGRAMAS REGIONALES RAMO 23 CTA. 6945	0	212,130	212,130	212,130	212,130	212,130
FORTALECIMIENTO A LAS PROCURADURIAS 2015 CTA. 1439	0	4,832	4,832	4,832	4,832	4,832
COMUNIDAD DIFERENTE 2015 CTA. 3434	0	8,158	8,158	8,158	8,158	8,158
SUBPROGRAMA DE INFRAESTRUCTURA, REHABILITACIÓN Y EQUIPAMIENTO DE ESPACIOS ALIMENTARIOS 2015 CTA. 3443	0	2,449	2,449	2,449	2,449	2,449
PROTECCION A LA INFANCIA 2015 CTA. 3452	0	6,628	6,628	6,628	6,628	6,628
FOADIS 2015 CTA. 5183	0	3,293	3,293	3,293	0	0
FONDO PARA LA ACCESIBILIDAD PARA PERSONAS CON DISCAPACIDAD 2014 CTA.8005	0	48,654	48,654	48,654	48,654	48,654
TANQUE TERAPEUTICO DE PINOS, ZAC. CTA. 8464	0	29,805	29,805	32,561	32,561	32,561
PROTECCIÓN Y DESARROLLO INTEGRAL DE LA INFANCIA 2014 CTA. 8503	0	85	85	85	85	85
COMUNIDAD DIFERENTE 2014 CTA. 8785	0	4,076	4,076	7	7	7
FORTALECIMIENTO A LAS PROCURADURIAS DE LA DEFENSA DEL MENOR Y LA FAMILIA 2014 CTA. 8794	0	103	103	103	103	103
SUBPROGRAMA DE APOYO A FAMILIAS CON MENORES DE 6 AÑOS 2014 CTA. 8851	0	10	10	10	10	10
SUBPROGRAMA DE INFRAESTRUCTURA, REHABILITACIÓN Y EQUIPAMIENTO DE ESPACIOS ALIMENTARIOS 2014 CTA. 8860	0	172	172	172	172	172
CONTINGENCIAS ECONOMICAS TELEFERICO 2015 CTA. 9859	0	86,214	86,214	101,731	101,731	101,731
APORTACIÓN DE CUOTAS DE RECUPERACIÓN CTA. 8765	0	58,244	58,244	62,313	62,313	62,313
FONDO DE APORTACIONES MULTIPLES RAMO 33 2013 CTA. 0417	0	27	27	27	27	27
FONDO DE APORTACIONES MULTIPLES RAMO 33 2015 CTA. 0461	0	448,668	448,668	448,668	448,668	448,668
FONDO DE APORTACIONES MULTIPLES RAMO 33 2014 CTA. 8644	0	3,357	3,357	3,357	3,357	3,357
FONDO DE ASISTENCIA Y DESEMPEÑO PROFESIONAL CTA. 1374	0	2,483	2,483	2,483	2,483	2,483
<b>Totales</b>	<b>0</b>	<b>1,267,535</b>	<b>1,267,535</b>	<b>1,285,817</b>	<b>1,282,524</b>	<b>1,282,524</b>

Bajo protesta de decir verdad declaramos que los Estados Financieros y sus Notas son razonablemente correctos y responsabilidad del emisor


  
ALVARO ELIAS IBARGUENGOYTIA  
DIRECTOR GENERAL DEL SEDIF


  
SILVIA VICTORIA ORNELAS REYNOSO  
COORDINADORA ADMINISTRATIVA

**ESTADO SOBRE EL EJERCICIO DEL INGRESO POR RUBRO, TIPO Y CLASE DE LOS INGRESOS POR OTROS INGRESOS Y BENEFICIOS VARIOS DEL 1º DE ENERO AL 31 DE DICIEMBRE 2015**

CONCEPTO	ESTIMADO	AMPLIACIONES Y REDUCCIONES	MODIFICADO	DEVENGADO	RECAUDADO	EXCEDENTE
<b>OTROS INGRESOS Y BENEFICIOS VARIOS</b>						
<b>BASES DE LICITACIÓN E INVITACIÓN</b>	<b>0</b>	<b>10,924</b>	<b>10,924</b>	<b>10,924</b>	<b>10,924</b>	<b>10,924</b>
Para Construcción Casa Hogar Zacatecas	0	0	0	0	0	0
Para Cuotas de Recup. Programa de Asistencia Alimentaria	0	8,800	8,800	8,800	8,800	8,800
Para Adquisición de Unidades de Producción	0	0	0	0	0	0
Para Adquisición de Bienes Muebles	0	2,124	2,124	2,124	2,124	2,124
Para Apoyos Invernales	0	0	0	0	0	0
<b>INGRESOS DIVERSOS</b>	<b>0</b>	<b>2,464,927</b>	<b>2,464,927</b>	<b>2,466,487</b>	<b>2,435,786</b>	<b>2,435,786</b>
Sanciones		103,216	103,216	103,216	103,216	103,216
Aportaciones y Cooperaciones		1,245,415	1,245,415	1,245,415	1,214,714	1,214,714
Reintegros y Recuperaciones		940,288	940,288	941,848	941,848	941,848
Diferencias a Favor		11	11	11	11	11
Otros Ingresos Diversos		1,398	1,398	1,398	1,398	1,398
Eventos Especiales		174,600	174,600	174,600	174,600	174,600
<b>Totales</b>	<b>0</b>	<b>2,475,851</b>	<b>2,475,851</b>	<b>2,477,411</b>	<b>2,446,710</b>	<b>2,446,710</b>

Bajo protesta de decir verdad declaramos que los Estados Financieros y sus Notas son razonablemente correctos y responsabilidad del emisor

  
ALVARO ELÍAS IBARGUENGOYTIA  
DIRECTOR GENERAL DEL SEDIF

  
SILVIA VICTORIA ORNELAS REYNOSO  
COORDINADORA ADMINISTRATIVA

# SISTEMA ESTATAL PARA EL DESARROLLO INTEGRAL DE LA FAMILIA

## ESTADO ANALÍTICO DEL PRESUPUESTO DE EGRESOS


**Cuarto Trimestre Ejercicio Fiscal 2015**




Estado Analítico del Ejercicio del Presupuesto de Egresos, del 1º de Enero al 31 de Diciembre 2015.  
Clasificación Administrativa

Concepto	Aprobado	Ampliaciones Reducciones	Modificado	Devengado	Pagado	Sub Ejercicio
<b>PODER EJECUTIVO</b>	<b>381,944,609</b>	<b>87,420,229</b>	<b>469,364,838</b>	<b>462,232,475</b>	<b>462,232,475</b>	<b>7,132,363</b>
<b>PODER LEGISLATIVO</b>			<b>0</b>			<b>0</b>
<b>PODER JUDICIAL</b>			<b>0</b>			<b>0</b>
<b>ORGANOS AUTONOMOS</b>			<b>0</b>			<b>0</b>
<b>Total del Gasto</b>	<b>381,944,609</b>	<b>87,420,229</b>	<b>469,364,838</b>	<b>462,232,475</b>	<b>462,232,475</b>	<b>7,132,363</b>

Bajo protesta de decir verdad declaramos que los Estados Financieros y sus Notas son razonablemente correctos y responsabilidad del emisor

  
ALVARO ELIAS IBARGUENGOYTIA  
DIRECTOR GENERAL DEL SEDIF

  
SILVIA VICTORIA ORNELAS REYNOSO  
COORDINADORA ADMINISTRATIVA

**Estado Analítico del Ejercicio del Presupuesto de Egresos, del 1º de Enero al 31 de Diciembre 2015.**  
**Clasificación Administrativa**

Concepto	Aprobado	Ampliaciones Reducciones	Modificado	Devengado	Pagado	Sub Ejercicio
<b>C1 Procesos Adecuados para la Ejecucion de los Programas Asistenciales</b>	<b>47,852,832</b>	<b>53,921,723</b>	<b>101,774,555</b>	<b>97,893,722</b>	<b>97,893,722</b>	<b>3,880,833</b>
Coordinar el proceso de planeacion, presupuestacion, seguimiento y evaluacion	2,153,092	809,152	2,962,244	2,962,244	2,962,244	0
Operación y control de los procesos administrativos del SEDIF	35,868,860	49,466,025	85,334,885	81,454,052	81,454,052	3,880,833
Asesorar y capacitar a los SMIDIF a traves de reuniones regionales y estatales	9,830,880	3,646,545	13,477,425	13,477,425	13,477,425	0
<b>C2 Programas de Alimentacion y Desarrollo Comunitario bien enfocados</b>	<b>133,068,567</b>	<b>13,485,354</b>	<b>146,553,921</b>	<b>144,745,510</b>	<b>144,745,510</b>	<b>1,808,411</b>
Adquirir y distribuir apoyos alimentarios a nivel municipio y poblacion a beneficiar	132,662,697	1,393,136	134,055,833	132,962,858	132,962,858	1,092,975
Asesorar a los SMDIF que operan los programas alimentarios	405,870	8,955,361	9,361,231	8,645,795	8,645,795	715,436
Operar la estrategia integral de desarrollo comunitario	-	3,136,857	3,136,857	3,136,857	3,136,857	0
<b>C3 Cobertura adecuada para los programas sociales</b>	<b>95,174,096</b>	<b>20,755,355</b>	<b>115,929,451</b>	<b>114,530,173</b>	<b>114,530,173</b>	<b>1,399,279</b>
Apoyo a la poblacion vulnerable para cubrir sus necesidades apremiantes	2,354,815	15,283,315	17,638,130	17,633,923	17,633,923	4,207
Sensibilizar a la infancia y la adolescencia sobre riesgos psicosociales	8,561,113	3,448,372	12,009,485	11,980,562	11,980,562	28,923
Brindar albergue y alimentacion a niños y niñas de 0 a 12 años de edad en desamparo, maltrato o abuso	11,316,895	108,270	11,425,165	11,425,165	11,425,165	0
Brindar albergue y alimentacion a niños y niñas adolescentes en desamparo, maltrato o abuso	9,983,284	4,226,189	14,209,473	14,171,605	14,171,605	37,868
Apoyar integralmente a madres jefas de familia	60,235,090	30,072,175	30,162,915	30,162,915	30,162,915	0
Apoyar a la poblacion en desamparo en asesoria juridica a traves de la Procuraduria de la Defensoria	2,434,003	2,131,708	4,565,711	4,565,711	4,565,711	0
Prevencion y Atencion a victimas y generadores de violencia a traves del caviz	288,896	4,719,003	5,007,899	5,007,899	5,007,899	0
Atencion a las solicitudes de los servicios recreativos, para diversas instituciones puedan realizar actividades	-	7,384,211	7,384,211	6,056,582	6,056,582	1,327,628
Realizar de varios eventos (reparticion de la monumental rosca de reyes, dia de la familia, dia de la mujer)	-	13,526,462	13,526,462	13,525,811	13,525,811	651
<b>C4 Asistencia integral a los adultos mayores</b>	<b>29,170,724</b>	<b>635,275</b>	<b>29,805,999</b>	<b>29,762,159</b>	<b>29,762,159</b>	<b>43,840</b>
Brindar albergue temporal o permanente y alimentacion balanceada y nutritiva a adultos mayores	8,500,364.00	1,588,657	10,089,021	10,089,021	10,089,021	0
Realizar talleres de manualidades para los asistentes de la estancia de día "Casa del Abuelo"	-	3,765,846	3,765,846	3,722,006	3,722,006	43,840
Distribuir apoyos economicos a la poblacion adulta mayor del programa "Sumando a los Abuelos"	20,670,360	4,905,113	15,765,247	15,765,247	15,765,247	0
Manejar al grupo de canto integrado por adultos mayores del SEDIF	-	185,884	185,884	185,884	185,884	0
<b>C5 Servicios de salud y rehabilitacion a poblacion vulnerable</b>	<b>76,678,390</b>	<b>1,377,478</b>	<b>75,300,912</b>	<b>75,300,912</b>	<b>75,300,912</b>	<b>0</b>
Brindar Asistencia en Salud a la poblacion por medio de centros regionales y brigadas móviles	44,563,163	28,823,145	15,740,018	15,740,018	15,740,018	0
Brindar atencion a la poblacion con discapacidad en terapia fisica por medio del CREE	30,722,103	2,538,942	33,261,045	33,261,044	33,261,044	0
Instalar y supervisar establecimientos de Farmacias Sumar	1,393,124	24,906,726	26,299,850	26,299,850	26,299,850	0
<b>Total del Gasto</b>	<b>381,944,609</b>	<b>87,420,229</b>	<b>469,364,838</b>	<b>462,232,475</b>	<b>462,232,475</b>	<b>7,132,363</b>

**Bajo protesta de decir verdad declaramos que los Estados Financieros y sus Notas son razonablemente correctos y responsabilidad del emisor**



ALVARO ELIAS IBARGUENGOYTIA  
DIRECTOR GENERAL DEL SEDIF




SILVIA VICTORIA ORNELAS REYNOSO  
COORDINADORA ADMINISTRATIVA


**Estado Analítico del Ejercicio del Presupuesto de Egresos, del 1º de Enero al 31 de Diciembre 2015**  
**Clasificación Económica**

<b>GASTOS</b>	<b>Aprobado</b>	<b>Ampliaciones Reducciones</b>	<b>Modificado</b>	<b>Devengado</b>	<b>Pagado</b>	<b>Sub Ejercicio</b>
<b>GASTOS CORRIENTES</b>	<b>381,944,609</b>	<b>32,687,601</b>	<b>414,632,210</b>	<b>407,542,484</b>	<b>407,542,484</b>	<b>7,089,725</b>
Gastos de consumo de los entes del Gobierno General	381,944,609	32,687,601	414,632,210	407,542,484	407,542,484	7,089,725
Gastos de Explotación de las entidades empresariales	0	0	0	0	0	0
Prestaciones de la Seguridad Social	0	0	0	0	0	0
Gastos de la propiedad	0	0	0	0	0	0
Subsidios y Subvenciones a Empresas	0	0	0	0	0	0
Transferencias, asignaciones y donativos corrientes otorgados	0	0	0	0	0	0
Impuestos sobre los ingresos, la riqueza y otros a las entidades empresariales públicas	0	0	0	0	0	0
Participaciones	0	0	0	0	0	0
Provisiones y Otras Estimaciones	0	0	0	0	0	0
<b>GASTOS DE CAPITAL</b>	<b>0</b>	<b>54,732,628</b>	<b>54,732,628</b>	<b>54,689,990</b>	<b>54,689,990</b>	<b>42,638</b>
Construcciones en Proceso	0	36,137,649	36,137,649	36,099,781	36,099,781	37,868
Activos Fijos	0	18,594,979	18,594,979	18,590,210	18,590,210	4,769
Incremento de existencias	0	0	0	0	0	0
Objetos de Valor	0	0	0	0	0	0
Activos no producidos	0	0	0	0	0	0
Transferencias, asignaciones y donativos de capital otorgados	0	0	0	0	0	0
Inversiones financieras realizadas con fines de política económica	0	0	0	0	0	0
<b>AMORTIZACION DE LA DEUDA Y DISMINUCIÓN DE ACTIVOS FINANCIEROS</b>	<b>0</b>	<b>0</b>	<b>0</b>	<b>0</b>	<b>0</b>	<b>0</b>
Incremento de Activos Financieros	0	0	0	0	0	0
Disminución de Pasivos	0	0	0	0	0	0
Disminución de Patrimonio	0	0	0	0	0	0
<b>Total del Gasto</b>	<b>381,944,609</b>	<b>87,420,229</b>	<b>469,364,838</b>	<b>462,232,475</b>	<b>462,232,475</b>	<b>7,132,363</b>

**Bajo protesta de decir verdad declaramos que los Estados Financieros y sus Notas son razonablemente correctos y responsabilidad del emisor**



ALVARO ELIAS IBARGUENGOYTIA  
DIRECTOR GENERAL DEL SEDIF



SILVIA VICTORIA ORNELAS REYNOSO  
COORDINADORA ADMINISTRATIVA

**Estado Analítico del Ejercicio del Presupuesto de Egresos, del 1º de Enero al 31 de Diciembre 2015.**  
**Clasificación por Objeto del Gasto**

Concepto	Aprobado	Ampliaciones Reducciones	Modificado	Devengado	Pagado	Sub Ejercicio
<b>Servicios Personales</b>	<b>101,673,054</b>	<b>42,048,087</b>	<b>143,721,141</b>	<b>142,992,473</b>	<b>142,992,473</b>	<b>728,669</b>
Remuneraciones al Personal de Carácter Permanente	33,712,698	-5,919,479	27,793,219	27,793,219	27,793,219	0
Remuneraciones al Personal de Carácter Transitorio	0	29,544,751	29,544,751	29,314,130	29,314,130	230,622
Remuneraciones Adicionales y Especiales	11,494,248	1,574,646	13,068,894	12,815,219	12,815,219	253,675
Seguridad Social	22,284,914	10,721,910	33,006,824	32,949,526	32,949,526	57,299
Otras Prestaciones Sociales y Económicas	33,596,984	4,535,915	38,132,899	37,948,326	37,948,326	184,573
Previsiones	0	0	0	0	0	0
Pago de Estímulos a Servidores Públicos	584,210	1,590,343	2,174,553	2,172,053	2,172,053	2,500
<b>Materiales y Suministros</b>	<b>1,630,721</b>	<b>21,046,288</b>	<b>22,677,009</b>	<b>18,530,952</b>	<b>18,530,952</b>	<b>4,146,056</b>
Materiales de Administración, Emisión de Documentos y Artículos Oficiales	518,280	3,781,217	4,299,497	3,164,062	3,164,062	1,135,435
Alimentos y Utensilios	180,522	4,285,706	4,466,228	4,005,411	4,005,411	460,817
Materias Primas y Materiales de Producción y Comercialización	0	2,468,122	2,468,122	657,880	657,880	1,810,241
Materiales y Artículos de Construcción y de Reparación	193,182	777,760	970,942	889,002	889,002	81,939
Productos Químicos, Farmacéuticos y de Laboratorio	11,699	1,216,193	1,227,892	1,175,530	1,175,530	52,362
Combustibles, Lubricantes y Aditivos	426,819	5,693,482	6,120,301	5,872,943	5,872,943	247,358
Vestuario, Blancos, Prendas de Protección y Artículos Deportivos	30,403	592,311	622,714	579,151	579,151	43,564
Materiales y Suministros Para Seguridad	0	0	0	0	0	0
Herramientas, Refacciones y Accesorios Menores	269,816	2,231,498	2,501,314	2,186,973	2,186,973	314,341
<b>Servicios Generales</b>	<b>5,349,335</b>	<b>28,951,759</b>	<b>34,301,094</b>	<b>33,377,844</b>	<b>33,377,844</b>	<b>923,250</b>
Servicios Básicos	3,745,176	2,327,585	6,072,761	5,817,103	5,817,103	255,658
Servicios de Arrendamiento	16,240	506,012	522,252	364,617	364,617	157,635
Servicios Profesionales, Científicos, Técnicos y Otros Servicios	288,068	4,381,401	4,669,469	4,347,855	4,347,855	321,614
Servicios Financieros, Bancarios y Comerciales	371,590	1,916,578	2,288,168	2,258,619	2,258,619	29,549
Servicios de Instalación, Reparación, Mantenimiento y Conservación	177,228	4,909,167	5,086,395	5,015,331	5,015,331	71,064
Servicios de Comunicación Social y Publicidad.	32,669	118,393	151,062	126,034	126,034	25,028
Servicios de Traslado y Viáticos	490,273	1,595,585	2,085,858	2,075,362	2,075,362	10,496
Servicios Oficiales	100,898	12,800,604	12,901,502	12,877,462	12,877,462	24,040
Otros Servicios Generales	127,193	396,433	523,626	495,460	495,460	28,167
<b>Transferencias, Asignaciones, Subsidios y Otras Ayudas</b>	<b>273,291,499</b>	<b>-59,358,533</b>	<b>213,932,966</b>	<b>212,641,215</b>	<b>212,641,215</b>	<b>1,291,751</b>
Transferencias Internas y Asignaciones al Sector Público	80,338,324	-79,465,965	872,359	744,062	744,062	128,297
Transferencias al Resto del Sector Público	0	0	0	0	0	0
Subsidios y Subvenciones	24,591,039	-9	24,591,030	24,591,030	24,591,030	0
Ayudas Sociales	168,362,136	20,107,442	188,469,578	187,306,124	187,306,124	1,163,453
Pensiones y Jubilaciones	0	0	0	0	0	0
Transferencias a Fideicomisos, Mandatos y Otros Análogos	0	0	0	0	0	0
Transferencias a la Seguridad Social	0	0	0	0	0	0
Donativos	0	0	0	0	0	0
Transferencias al Exterior	0	0	0	0	0	0
<b>Subtotal</b>	<b>381,944,609</b>	<b>32,687,601</b>	<b>414,632,210</b>	<b>407,542,484</b>	<b>407,542,484</b>	<b>7,089,725</b>

Bajo protesta de decir verdad declaramos que los Estados Financieros y sus Notas son razonablemente correctos y responsabilidad del emisor



ALVARO ELIAS IBARGUENGOYTIA  
DIRECTOR GENERAL DEL SEDIF




SILVIA VICTORIA ORNELAS REYNOSO  
COORDINADORA ADMINISTRATIVA



**Estado Analítico del Ejercicio del Presupuesto de Egresos, del 1º de Enero al 31 de Diciembre 2015.**  
**Clasificación por Objeto del Gasto**

Concepto	Aprobado	Ampliaciones Reducciones	Modificado	Devengado	Pagado	Sub Ejercicio
<b>Bienes Muebles, Inmuebles e Intangibles</b>	<b>0</b>	<b>18,594,979</b>	<b>18,594,979</b>	<b>18,590,210</b>	<b>18,590,210</b>	<b>4,769</b>
Mobiliario y Equipo de Administración	0	1,171,513	1,171,513	1,167,944	1,167,944	3,569
Mobiliario y Equipo Educativo y Recreativo	0	196,006	196,006	196,006	196,006	0
Equipo e Instrumental Médico y de Laboratorio	0	143,248	143,248	143,248	143,248	0
Vehículos y Equipo de Transporte	0	4,998,830	4,998,830	4,998,830	4,998,830	0
Equipo de Defensa y Seguridad	0	0	0	0	0	0
Maquinaria, Otros Equipos y Herramientas	0	12,002,732	12,002,732	12,001,532	12,001,532	1,200
Activos Biológicos	0	0	0	0	0	0
Bienes Inmuebles	0	0	0	0	0	0
Activos Intangibles	0	82,650	82,650	82,650	82,650	0
<b>Inversión Pública</b>	<b>0</b>	<b>36,137,649</b>	<b>36,137,649</b>	<b>36,099,781</b>	<b>36,099,781</b>	<b>37,868</b>
Obra Pública en Bienes de Dominio Público	0	36,137,649	36,137,649	36,099,781	36,099,781	37,868
Obra Pública en Bienes Propios	0	0	0	0	0	0
Proyectos Productivos y Acciones de Fomento	0	0	0	0	0	0
<b>Inversiones Financieras y Otras Provisiones</b>	<b>0</b>	<b>0</b>	<b>0</b>	<b>0</b>	<b>0</b>	<b>0</b>
Inversiones Para el Fomento de Actividades Productivas.	0	0	0	0	0	0
Acciones y Participaciones de Capital	0	0	0	0	0	0
Compra de Títulos y Valores	0	0	0	0	0	0
Concesión de Préstamos	0	0	0	0	0	0
Inversiones en Fideicomisos, Mandatos y Otros Análogos	0	0	0	0	0	0
Otras Inversiones Financieras	0	0	0	0	0	0
Provisiones para Contingencias y Otras Erogaciones Especiales	0	0	0	0	0	0
<b>Participaciones y Aportaciones</b>	<b>0</b>	<b>0</b>	<b>0</b>	<b>0</b>	<b>0</b>	<b>0</b>
Participaciones	0	0	0	0	0	0
Aportaciones	0	0	0	0	0	0
Convenios	0	0	0	0	0	0
<b>Deuda Pública</b>	<b>0</b>	<b>0</b>	<b>0</b>	<b>0</b>	<b>0</b>	<b>0</b>
Amortización de la Deuda Pública	0	0	0	0	0	0
Intereses de la Deuda Pública	0	0	0	0	0	0
Comisiones de la Deuda Pública	0	0	0	0	0	0
Gastos de la Deuda Pública	0	0	0	0	0	0
Costo por Coberturas	0	0	0	0	0	0
Apoyos Financieros	0	0	0	0	0	0
Adeudos de Ejercicios Fiscales Anteriores (Adefas)	0	0	0	0	0	0
<b>Subtotal</b>	<b>0</b>	<b>54,732,628</b>	<b>54,732,628</b>	<b>54,689,990</b>	<b>54,689,990</b>	<b>42,638</b>
<b>Total del Gasto</b>	<b>381,944,609</b>	<b>87,420,229</b>	<b>469,364,838</b>	<b>462,232,475</b>	<b>462,232,475</b>	<b>7,132,363</b>

Bajo protesta de decir verdad declaramos que los Estados Financieros y sus Notas son razonablemente correctos y responsabilidad del emisor

  
ALVARO ELIAS IBARGUENGOYTIA  
DIRECTOR GENERAL DEL SEDIF

  
SILVIA VICTORIA ARNELAS REYNOSO  
COORDINADORA ADMINISTRATIVA

**Estado Analítico del Ejercicio del Presupuesto de Egresos, del 1º de Enero al 31 de Diciembre 2015**  
**Clasificación Funcional**

Concepto	Aprobado	Ampliaciones Reducciones	Modificado	Devengado	Pagado	Sub Ejercicio
<b>Gobierno</b>	<b>0</b>	<b>0</b>	<b>0</b>	<b>0</b>	<b>0</b>	<b>0</b>
Legislación			0			0
Justicia			0			0
Coordinación de la Política de Gobierno			0			0
Relaciones Exteriores			0			0
Asuntos Financieros y Hacendarios			0			0
Seguridad Nacional			0			0
Asuntos de Orden Público y de Seguridad Interior			0			0
Otros Servicios Generales			0			0
<b>Desarrollo Social</b>	<b>381,944,609</b>	<b>87,420,229</b>	<b>469,364,838</b>	<b>462,232,475</b>	<b>462,232,475</b>	<b>7,132,363</b>
Protección Ambiental			0			0
Vivienda y Servicios a la Comunidad			0			0
Salud			0			0
Recreación, Cultura y Otras Manifestaciones Sociales			0			0
Educación			0			0
Protección Social	381,944,609	87,420,229	469,364,838	462,232,475	462,232,475	7,132,363
Otros Asuntos Sociales			0			0
<b>Desarrollo Económico</b>	<b>0</b>	<b>0</b>	<b>0</b>	<b>0</b>	<b>0</b>	<b>0</b>
Asuntos Económicos, Comerciales y Laborales en General			0			0
Agropecuaria, Silvicultura, Pesca y Caza			0			0
Combustibles y Energía			0			0
Minería, Manufacturas y Construcción			0			0
Transporte			0			0
Comunicaciones			0			0
Turismo			0			0
Ciencia, Tecnología e Innovación			0			0
Otras Industrias y Otros Asuntos Económicos			0			0
<b>Otras no Clasificadas en Funciones Anteriores</b>			<b>0</b>			<b>0</b>
Transacciones de la Deuda Pública / Costo Financiero de la Deuda			0			0
Transferencias, Participaciones y Aportaciones entre Diferentes Niveles y Ordenes de Gobierno			0			0
Saneamiento del Sistema Financiero			0			0
Adeudos de Ejercicios Fiscales Anteriores			0			0
	<b>381,944,609</b>	<b>87,420,229</b>	<b>469,364,838</b>	<b>462,232,475</b>	<b>462,232,475</b>	<b>7,132,363</b>

Bajo protesta de decir verdad declaramos que los Estados Financieros y sus Notas son razonablemente correctos y responsabilidad del emisor

ALVARO ELIAS IBARGUENGOYTIA  
DIRECTOR GENERAL DEL SEDIF

SILVIA VICTORIA ORNELAS REYNOSO  
COORDINADORA ADMINISTRATIVA


**Estado Analítico del Ejercicio del Presupuesto de Egresos, del 1º de Enero al 31 de Diciembre 2015.**  
**Endeudamiento Neto**

Identificación de Credito o Instrumento	Contratación / Colocación	Amortización	Endeudamiento Neto
<b>CREDITOS BANCARIOS</b>			
NO SE REGISTRARON CREDITOS BANCARIOS	0	0	0
<b>Total Creditos Bancarios</b>	<b>0</b>	<b>0</b>	<b>0</b>
<b>OTROS INSTRUMENTOS DE DEUDA</b>			
NO SE REGISTRARON INSTRUMENTOS DE DEUDA	0	0	0
<b>Total Otros Instrumentos de Deuda</b>	<b>0</b>	<b>0</b>	<b>0</b>
<b>Total Endeudamiento Neto</b>	<b>0</b>	<b>0</b>	<b>0</b>

Bajo protesta de decir verdad declaramos que los Estados Financieros y sus Notas son razonablemente correctos y responsabilidad del emisor



ALVARO ELIAS IBARGUENGOYTIA  
DIRECTOR GENERAL DEL SEDIF



SILVIA VICTORIA ORNELAS REYNOSO  
COORDINADORA ADMINISTRATIVA


Estado Analítico del Ejercicio del Presupuesto de Egresos, del 1º de Enero al 31 de Diciembre 2015.  
Intereses de la Deuda

Identificación de Credito o Instrumento	Devengado	Pagado
<b>CREDITOS BANCARIOS</b>		
<b>NO SE REGISTRARON INTERESES POR CREDITOS BANCARIOS</b>	<b>0</b>	<b>0</b>
<b>Total de Intereses de Creditos Bancarios</b>	<b>0</b>	<b>0</b>
<b>OTROS INSTRUMENTOS DE DEUDA</b>		
<b>NO SE REGISTRARON INTERESES POR OTROS INSTRUMENTOS DE DEUDA</b>	<b>0</b>	<b>0</b>
<b>Total de Intereses de Otros Instrumentos de Deuda</b>	<b>0</b>	<b>0</b>
<b>Total Intereses de la Deuda</b>	<b>0</b>	<b>0</b>

Bajo protesta de decir verdad declaramos que los Estados Financieros y sus Notas son razonablemente correctos y responsabilidad del emisor



ALVARO ELIAS IBARGUENGOYTIA  
DIRECTOR GENERAL DEL SEDIF



SILVIA VICTORIA ORNELAS REYNOSO  
COORDINADORA ADMINISTRATIVA