


Instituto Tecnológico Superior Zacatecas Norte

“2015, Año del Generalísimo José María Morelos y Pavón”

INSTITUTO TECNOLÓGICO SUPERIOR ZACATECAS
NORTE



ESTADOS E INFORMES
PRESUPUESTARIOS
ESTADOS ANALÍTICOS DE
INGRESOS

DICIEMBRE 2015

INSTITUTO TENCOLOGICO SUPERIOR ZACATECAS NORTE
ESTADO DE ZACATECAS
ESTADO ANALÍTICO DE INGRESOS
AL 31/dic/2015
(Cifras en pesos y centavos)

Rubros de los Ingresos	Ingreso					Diferencia
	Estimado	Ampliaciones y Reducciones	Modificado	Devengado	Recaudado	
	(1)	(2)	(3=1+2)	(4)	(5)	
Aprovechamientos	0.00	34,116.45	34,116.45	34,120.09	34,117.50	34,117.50
Ingresos por Ventas de Bienes y Servicios	4,676,945.40	50,939.14	4,727,884.54	4,231,384.63	4,231,384.63	
Participaciones y aportaciones	0.00	848,600.49	848,600.49	848,600.49	848,600.49	848,600.49
Transferencias, Asignaciones, Subsidios y otras Ayudas	33,970,881.00	3,438,086.98	37,408,967.98	37,408,967.98	37,408,967.98	3,438,086.98
Total	38,647,826.40	4,371,743.06	43,019,569.46	42,523,073.19	42,523,070.60	
					Ingresos Excedentes	4,320,804.97

Estado Analítico de Ingresos Por Fuente de Financiamiento	Ingreso					Diferencia
	Ingresos Estimado	Ampliaciones y Reducciones	Ingresos Modificado	Ingresos Devengado	Ingresos Recaudado	
	(1)	(2)	(3=2+1)	(4)	(5)	
Ingresos del Gobierno		882,716.94	882,716.94	882,720.58	882,717.99	882,717.99
Aprovechamientos	0.00	34,116.45	34,116.45	34,120.09	34,117.50	34,117.50
Participaciones y Aportaciones	0.00	848,600.49	848,600.49	848,600.49	848,600.49	848,600.49
Ingresos de Organismos y Empresas	38,647,826.40	3,489,026.12	42,136,852.52	41,640,352.61	41,640,352.61	3,438,086.98
Ingresos por Ventas de Bienes y Servicios	4,676,945.40	50,939.14	4,727,884.54	4,231,384.63	4,231,384.63	
Transferencias, Asignaciones y Subsidios	33,970,881.00	3,438,086.98	37,408,967.98	37,408,967.98	37,408,967.98	3,438,086.98
Total	38,647,826.40	4,371,743.06	43,019,569.46	42,523,073.19	42,523,070.60	
					Ingresos Excedentes	4,320,804.97

Bajo protesta de decir verdad declaramos que los Estados Financieros y sus notas, son razonablemente correctos y son responsabilidad del emi

LIC. IGNACIO GÓMEZ BAEZ
ENCARGADO DE LA DIRECCIÓN GENERAL

L.C. JOSE ANTONIO RAMÍEZ SILVA
SUBDIRECTOR ADMINISTRATIVO

L.C. LUIS ALONSO HERRERA DÍAZ
JEFE DEPTO. REC. FINANCIEROS

INSTITUTO TECNOLÓGICO SUPERIOR ZACATECAS NORTE
ESTADO DE ZACATECAS
ESTADO ANALÍTICO DE INGRESOS
AL 31/dic/2015
(Cifras en pesos y centavos)

Rubros de los Ingresos	Ingreso					Diferencia 6=(5-1)
	Estimado	Ampliaciones y Reducciones	Modificado	Devengado	Recaudado	
	(1)	(2)	(3=1+2)	(4)	(5)	

INSTITUTO TECNOLOGICO SUPERIOR ZACATECAS NORTE
ESTADO DE ZACATECAS
ESTADO ANALÍTICO DE INGRESOS
Del 1 de Enero AL 31/dic/2015
(Cifras en pesos y centavos)

Rubro /Tipo /Clase /Concepto de los Ingresos	Ingresos Estimado (1)	Ampliaciones y Reducciones (2)	Ingresos Modificado (3=1+2)	Ingresos Devengado (4)	Ingresos Recaudado (5)	% de Avance Recaudación: (5/3)	Ingresos Excedentes (5-1)
APROVECHAMIENTOS		34,116.45	34,116.45	34,119.78	34,117.20	100.00	34,117.20
69 Aprovechamiento no comprendidos en ...		34,116.45	34,116.45	34,119.78	34,117.20	100.00	17,930.73
69-02- RENDIMIENTOS BANCARIOS	0.00	17,929.98	17,929.98	17,933.31	17,930.73	98.85	17,930.73
02 RENDIMIENTOS BANCARIOS	0.00	17,929.98	17,929.98	17,933.31	17,930.73	100.00	17,930.73
69-03- FALTAS Y RETARDOS O.I.	0.00	16,186.47	16,186.47	16,186.47	16,186.47	98.85	16,186.47
03 FALTAS Y RETARDOS O.I.	0.00	16,186.47	16,186.47	16,186.47	16,186.47	100.00	16,186.47
INGRESOS POR VENTAS DE BIENES	4,676,945.40	50,939.14	4,727,884.54	4,231,384.63	4,231,384.63	89.50	50,939.14
71 Ingresos por ventas de bienes y servicios de organismos descen	4,676,945.40	50,939.14	4,727,884.54	4,231,384.63	4,231,384.63	89.50	
71-02- SERVICIOS EDUCATIVOS	4,676,945.40	50,939.14	4,727,884.54	4,231,384.63	4,231,384.63	98.85	50,939.14
02-01-01 INSCRIPCIONES Y REINSCRIPCIONES RG	2,750,513.37	0.00	2,750,513.37	2,668,558.00	2,668,558.00	97.02	
02-01-02 SERVICIOS ADMINISTRATIVOS RG	1,452,438.83	0.00	1,452,438.83	1,050,212.63	1,050,212.63	72.31	
02-02-01 INSCRIPCIONES Y REINSCRIPCIONES MA	372,430.86	50,939.14	423,370.00	423,370.00	423,370.00	100.00	50,939.14
02-02-02 SERVICIOS ADMINISTRATIVOS MA	101,562.34	0.00	101,562.34	89,244.00	89,244.00	87.87	
PARTICIPACIONES Y APORTACIONES		848,600.49	848,600.49	848,600.49	848,600.49	100.00	848,600.49
83 Convenios		848,600.49	848,600.49	848,600.49	848,600.49	100.00	500,000.00
83-05- MANTENIMIENTO Y REPRARACION MENOR 20	0.00	500,000.00	500,000.00	500,000.00	500,000.00	98.85	500,000.00
05-01 CERCO PERIMETRAL Y EDIFICIOS	0.00	500,000.00	500,000.00	500,000.00	500,000.00	100.00	500,000.00
83-06- PROGRAMA JOVEN-ES SERVICIO 2015	0.00	57,600.00	57,600.00	57,600.00	57,600.00	98.85	57,600.00
06-01 JOVEN-ES SERVICIO 2015	0.00	57,600.00	57,600.00	57,600.00	57,600.00	100.00	57,600.00
83-07- APOYO A LA INVESTIGACION CIENTIFICA 2015	0.00	70,000.00	70,000.00	70,000.00	70,000.00	98.85	70,000.00
07-01 INVESTIGACION CIENTIFICA APLICADA DESARROLLO TEC. E INNOV.	0.00	70,000.00	70,000.00	70,000.00	70,000.00	100.00	70,000.00
83-08- PROGRAMA PARA EL DESARROLLO PROFESIONA	0.00	168,000.00	168,000.00	168,000.00	168,000.00	98.85	168,000.00
08-01 PRODEP 2015	0.00	168,000.00	168,000.00	168,000.00	168,000.00	100.00	168,000.00
83-09- PROGRAMA PARA DESARROLLO DE INDUSTRI	0.00	53,000.49	53,000.49	53,000.49	53,000.49	98.85	53,000.49
09-01 PROSOFT 2015	0.00	53,000.49	53,000.49	53,000.49	53,000.49	100.00	53,000.49
TRANSFERENCIAS, ASIGNACIONES, SUBSIDIOS Y OTRA A	33,970,881.00	3,438,086.98	37,408,967.98	37,408,967.98	37,408,967.98	100.00	3,438,086.98
91 Transferencias Internas y Asignaciones al Sector Público	33,970,881.00	3,438,086.98	37,408,967.98	37,408,967.98	37,408,967.98	100.00	

ESTADO DE ZACATECAS

ESTADO ANALÍTICO DE INGRESOS

Del 1 de Enero AL 31/dic/2015

(Cifras en pesos y centavos)

Rubro /Tipo /Clase /Concepto de los Ingresos	Ingresos Estimado (1)	Ampliaciones y Reducciones (2)	Ingresos Modificado (3=1+2)	Ingresos Devengado (4)	Ingresos Recaudado (5)	% de Avance Recaudación: (5/3)	Ingresos Excedentes (5-1)
91-01- SUBSIDIO FEDERAL	22,559,215.00	1,438,086.98	23,997,301.98	23,997,301.98	23,997,301.98	98.85	1,438,086.98
01-01 SUBSIDIO ORDINARIO FEDERAL	22,559,215.00	0.00	22,559,215.00	22,559,215.00	22,559,215.00	100.00	
01-02 SUBSIDIO EXTRAORDINARIO FEDERAL	0.00	157,893.00	157,893.00	157,893.00	157,893.00	100.00	157,893.00
01-03 SUBSIDIO FEDERAL EXTRAORDINARIO INCREMENTO SALARIAL	0.00	559,263.00	559,263.00	559,263.00	559,263.00	100.00	559,263.00
01-06 PRODET	0.00	245,421.95	245,421.95	245,421.95	245,421.95	100.00	245,421.95
01-07 COMPLEMENTO AL GASTO DE OPERACION	0.00	475,509.03	475,509.03	475,509.03	475,509.03	100.00	475,509.03
91-02- SUBSIDIO ESTATAL	11,411,666.00	2,000,000.00	13,411,666.00	13,411,666.00	13,411,666.00	98.85	2,000,000.00
02-01 SUBSIDIO ORDINARIO ESTADO	11,411,666.00	0.00	11,411,666.00	11,411,666.00	11,411,666.00	100.00	
02-02 SUBSIDIO EXTRAORDINARIO ESTADO	0.00	2,000,000.00	2,000,000.00	2,000,000.00	2,000,000.00	100.00	2,000,000.00
TOTAL DE INGRESOS	38,647,826.40	4,371,743.06	43,019,569.46	42,523,072.88	42,523,070.30	98.85	4,371,743.81
							34,117.50
NO TRIBUTARIOS	0.00	34,116.45	34,116.45	34,120.09	34,117.50	98.85	34,117.50
APROVECHAMIENTOS	0.00	34,116.45	34,116.45	34,120.09	34,117.50	100.00	34,117.50
							4,286,687.47
OTROS INGRESOS	38,647,826.40	4,337,626.61	42,985,453.01	42,488,953.10	42,488,953.10	98.85	4,286,687.47
INGRESOS POR VENTAS DE BIENES Y SERVICIOS	4,676,945.40	50,939.14	4,727,884.54	4,231,384.63	4,231,384.63	89.50	
PARTICIPACIONES Y APORTACIONES	0.00	848,600.49	848,600.49	848,600.49	848,600.49	100.00	848,600.49
TRANSFERENCIAS, ASIGNACIONES Y SUBSIDIOS	33,970,881.00	3,438,086.98	37,408,967.98	37,408,967.98	37,408,967.98	100.00	3,438,086.98
TOTAL DE TRIBUTARIOS, NO TRIBUTARIOS Y OTRO	38,647,826.40	4,371,743.06	43,019,569.46	42,523,073.19	42,523,070.60	98.85	4,320,804.97

LIC. IGNACIO GOMEZ BAEZ
ENCARGADO DE LA DIRECCIÓN GENERAL

L.C. JOSE ANTONIO RAMÍEZ SILVA
SUBDIRECTOR ADMINISTRATIVO

L.C. LUIS ALONSO HERRERA DIAZ
JEFE DEPTO. REC. FINANCIEROS


INSTITUTO TECNOLÓGICO SUPERIOR ZACATECAS NORTE
ESTADO DE ZACATECAS
ESTADO ANALÍTICO DE INGRESOS
Del 1 de Enero AL 31/dic/2015
(Cifras en pesos y centavos)

Rubro /Tipo /Clase /Concepto de los Ingresos	Ingresos Estimado (1)	Ampliaciones y Reducciones (2)	Ingresos Modificado (3=1+2)	Ingresos Devengado (4)	Ingresos Recaudado (5)	% de Avance Recaudación: (5/3)	Ingresos Excedentes (5-1)
--	-----------------------------	--------------------------------------	-----------------------------------	------------------------------	------------------------------	--------------------------------------	---------------------------------

Instituto Tecnológico Superior Zacatecas Norte

“2015, Año del Generalísimo José María Morelos y Pavón”

INSTITUTO TECNOLÓGICO SUPERIOR ZACATECAS NORTE



ESTADOS E INFORMES PRESUPUESTARIOS

ESTADOS ANALÍTICOS DEL EJERCICIO DEL PRESUPUESTO DE EGRESOS


DICIEMBRE 2015


INSTITUTO TENCOLOGICO SUPERIOR ZACATECAS NORTE
ESTADO DE ZACATECAS
Estado Analítico del Ejercicio Presupuesto de Egresos
Clasificación Administrativa
Del 1o de Enero AL 31-dic-2015
(Cifras en pesos y centavos)

Fecha de Impresión:
20-ene-16

Página: 1

Concepto	Egresos					Subejercicio 6=(3-4)
	Aprobado	Ampliaciones /(Reducciones)	Modificado	Devengado	Pagado	
	1	2	(3=1+2)	4	5	
0 SIN RAMO O DEPENDENCIA	43,680,565.32	-1,259,640.29	42,420,925.03	40,661,665.97	40,072,282.58	1,759,259.06
Total Gasto =>	43,680,565.32	-1,259,640.29	42,420,925.03	40,661,665.97	40,072,282.58	1,759,259.06


LIC. IGNACIO GOMEZ BAEZ
ENCARGADO DE LA DIRECCIÓN GENERAL


L.C. JOSE ANTONIO RAMÍREZ SILVA
SUBDIRECTOR ADMINISTRATIVO


L.C. LUIS ALONSO HERRERA DIAZ
JEFE DEPTO. DE FINANCIEROS

INSTITUTO TECNOLOGICO SUPERIOR ZACATECAS NORTE
ESTADO DE ZACATECAS
Estado Analítico del Ejercicio Presupuesto de Egresos
Clasificación por Objeto del Gasto (Capítulo y Concepto)
Del 1o Enero AL 31/dic/2015
(Cifras en pesos y centavos)

Concepto	Egresos					
	Aprobado	Ampliaciones (Reducciones)	Modificado	Devengado	Pagado	Subejercicio
	1	2	(3=1+2)	4	5	6=(3-4)
SERVICIOS PERSONALES	32,864,965.93	1,783,206.62	34,648,172.55	33,993,080.61	33,403,697.22	655,091.94
REMUNERACIONES AL PERSONAL DE CARÁCTER	16,188,052.80	1,234,270.17	17,422,322.97	17,422,322.97	17,422,322.97	0.00
REMUNERACIONES AL PERSONAL DE CARÁCTER	871,704.40	74,841.83	946,546.23	946,546.23	946,546.23	0.00
REMUNERACIONES ADICIONALES Y ESPECIALES	7,556,843.17	867,783.62	8,424,626.79	8,424,626.79	8,424,626.79	0.00
SEGURIDAD SOCIAL	4,692,933.28	-306,390.19	4,386,543.09	4,386,543.09	3,797,159.70	0.00
OTRAS PRESTACIONES SOCIALES Y ECONÓMICA	3,144,536.28	-508,146.81	2,636,389.47	2,636,389.47	2,636,389.47	0.00
PAGO DE ESTÍMULOS A SERVIDORES PÚBLICOS	410,896.00	420,848.00	831,744.00	176,652.06	176,652.06	655,091.94
MATERIALES Y SUMINISTROS	3,945,072.05	-1,431,203.63	2,513,868.42	2,028,125.22	2,028,125.22	485,743.20
MATERIALES DE ADMINISTRACIÓN, EMISIÓN DE	1,410,724.59	-582,976.91	827,747.68	630,608.76	630,608.76	197,138.92
ALIMENTOS Y UTENSILIOS	294,463.17	-27,121.09	267,342.08	260,862.26	260,862.26	6,479.82
MATERIAS PRIMAS Y MATERIALES DE PRODUCC	29,777.00	-23,046.05	6,730.95	6,730.95	6,730.95	0.00
MATERIALES Y ARTÍCULOS DE CONSTRUCCIÓN Y	264,020.00	-162,905.62	101,114.38	82,851.75	82,851.75	18,262.63
PRODUCTOS QUÍMICOS, FARMACÉUTICOS Y DE L	328,568.00	-252,477.78	76,090.22	32,507.12	32,507.12	43,583.10
COMBUSTIBLES, LUBRICANTES Y ADITIVOS	759,119.00	-61,409.61	697,709.39	697,709.39	697,709.39	0.00
VESTUARIO, BLANCOS, PRENDAS DE PROTECCI	403,742.85	-241,611.70	162,131.15	93,998.74	93,998.74	68,132.41
HERRAMIENTAS, REFACCIONES Y ACCESORIOS M	454,657.44	-79,654.87	375,002.57	222,856.25	222,856.25	152,146.32
SERVICIOS GENERALES	5,227,827.34	-1,048,861.98	4,178,965.36	3,560,541.44	3,560,541.44	618,423.92
SERVICIOS BÁSICOS	1,118,433.36	-122,789.70	995,643.66	991,289.30	991,289.30	4,354.36
SERVICIOS DE ARRENDAMIENTO	164,912.00	-69,861.72	95,050.28	60,014.63	60,014.63	35,035.65
SERVICIOS PROFESIONALES, CIENTÍFICOS, TÉCN	1,149,155.80	-296,042.36	853,113.44	717,025.98	717,025.98	136,087.46
SERVICIOS FINANCIEROS, BANCARIOS Y COMERC	155,407.68	22,098.82	177,506.50	174,993.38	174,993.38	2,513.12
SERVICIOS DE INSTALACIÓN, REPARACIÓN, MAN	130,510.00	333,560.26	464,070.26	334,985.00	334,985.00	129,085.26
SERVICIOS DE COMUNICACIÓN SOCIAL Y PUBLI	271,149.00	-79,999.77	191,149.23	145,391.10	145,391.10	45,758.13
SERVICIOS DE TRASLADO Y VIÁTICOS	1,634,429.50	-823,366.90	811,062.60	659,093.52	659,093.52	151,969.08
SERVICIOS OFICIALES	291,730.00	-31,524.70	260,205.30	204,680.32	204,680.32	55,524.98
OTROS SERVICIOS GENERALES	312,100.00	19,064.09	331,164.09	273,068.21	273,068.21	58,095.88
BIENES MUEBLES, INMUEBLES E INTANGIBLES	1,642,700.00	-562,781.30	1,079,918.70	1,079,918.70	1,079,918.70	0.00
MOBILIARIO Y EQUIPO DE ADMINISTRACIÓN	855,000.00	-171,441.67	683,558.33	683,558.33	683,558.33	0.00
MOBILIARIO Y EQUIPO EDUCACIONAL Y RECREA	82,100.00	30,400.00	112,500.00	112,500.00	112,500.00	0.00
VEHÍCULOS Y EQUIPO DE TRANSPORTE	550,000.00	-550,000.00	0.00	0.00	0.00	0.00
MAQUINARIA, OTROS EQUIPOS Y HERRAMIENTA	75,600.00	-61,987.00	13,613.00	13,613.00	13,613.00	0.00
BIENES INMUEBLES	0.00	270,247.37	270,247.37	270,247.37	270,247.37	0.00

INSTITUTO TECNOLOGICO SUPERIOR ZACATECAS NORTE
ESTADO DE ZACATECAS
Estado Analítico del Ejercicio Presupuesto de Egresos
Clasificación por Objeto del Gasto (Capítulo y Concepto)
Del 1o Enero AL 31/dic/2015
(Cifras en pesos y centavos)

Concepto	Egresos					
	Aprobado	Ampliaciones /(Reducciones)	Modificado	Devengado	Pagado	Subejercicio
	1	2	(3=1+2)	4	5	6=(3-4)
ACTIVOS INTANGIBLES	80,000.00	-80,000.00	0.00	0.00	0.00	0.00
Total del Gasto =>	43,680,565.32	-1,259,640.29	42,420,925.03	40,661,665.97	40,072,282.58	1,759,259.06


LIC. IGNACIO GÓMEZ BARRÉZ
ENCARGADO DE LA DIRECCIÓN GENERAL



L.C. JOSE ANTONIO RAMÍEZ SILVA
SUBDIRECTOR ADMINISTRATIVO


L.C. LUIS ALONSO FERRERA DÍAZ
JEFE DEPTO. DE FINANCIEROS

INSTITUTO TENCOLOGICO SUPERIOR ZACATECAS NORTE
ESTADO DE ZACATECAS
Estado Analítico del Ejercicio del Presupuesto de Egresos
Clasificación Económica (por Tipo de Gasto)
Del 1o de Enero al 31/dic/2015
(Cifras en pesos y centavos)

Concepto	Egresos					
	Aprobado	Ampliaciones /(Reducciones)	Modificado	Devengado	Pagado	Subejercicio
	1	2	(3=1+2)	4	5	6=(3-4)
1 Gasto Corriente	42,037,865.32	-696,858.99	41,341,006.33	39,581,747.27	38,992,363.88	1,759,259.06
2 Gasto de Capital	1,642,700.00	-562,781.30	1,079,918.70	1,079,918.70	1,079,918.70	0.00
Total =>	43,680,565.32	-1,259,640.29	42,420,925.03	40,661,665.97	40,072,282.58	1,759,259.06


LIC. IGNACIO GOMEZ BAEZ
ENCARGADO DE LA DIRECCIÓN GENERAL

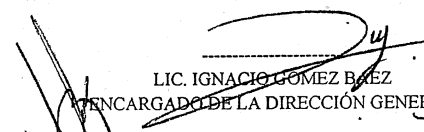

L.C. JOSE ANTONIO RAMIREZ SILVA
SUBDIRECTOR ADMINISTRATIVO




L.C. LUIS ALONSO HERRERA DIAZ
JEFE DEPT. REC. FINANCIEROS

INSTITUTO TENCOLOGICO SUPERIOR ZACATECAS NORTE
ESTADO DE ZACATECAS
Estado Analítico del Ejercicio del Presupuesto de Egresos
Clasificación Funcional (Finalidad y Función)
Del 1o de Enero Al 31/dic/15
(Cifras en pesos y centavos)

Fecha de Impresión:
20-ene-16
Página: 1

Concepto	Egresos					Subejercicio
	Aprobado	Ampliaciones /(Reducciones)	Modificado	Devengado	Pagado	
	1	2	(3=1+2)	4	5	
2000 DESARROLLO SOCIAL	43,680,565.32	-1,259,640.29	42,420,925.03	40,662,353.97	40,072,282.58	1,758,571.06
2500 EDUCACION	43,680,565.32	-1,259,640.29	42,420,925.03	40,662,353.97	40,072,282.58	1,758,571.06
2531 Sub-SubFunción de Educación Superior	43,680,565.32	-1,259,640.29	42,420,925.03	40,662,353.97	40,072,282.58	1,758,571.06
Total =>	43,680,565.32	-1,259,640.29	42,420,925.03	40,662,353.97	40,072,282.58	1,758,571.06


 LIC. IGNACIO GOMEZ BAEZ
 ENCARGADO DE LA DIRECCIÓN GENERAL

L.C. JOSE ANTONIO RAMÍEZ SILVA
 SUBDIRECTOR ADMINISTRATIVO

L.C. LUIS FLORES HERRERA DIAZ
 JEFE DEPTO. DE C. FINANCIEROS

