

SEP

SECRETARÍA DE
EDUCACIÓN PÚBLICA

NS



TECNOLÓGICO NACIONAL DE MÉXICO



ZACATECAS
GOBIERNO DEL ESTADO

Instituto Tecnológico Superior de Fresnillo

"2015, Año del Generalísimo José María Morelos y Pavón"

SECRETARÍA DE EDUCACIÓN TECNOLÓGICO NACIONAL DE MÉXICO

INSTITUTO TECNOLÓGICO SUPERIOR DE FRESNILLO

INFORMACIÓN CONTABLE

CUENTA PÚBLICA 2015



TECNOLÓGICO
DE
FRESNILLO

Av. Tecnológico No.2000, Col. Solidaridad, C.P. 99010, Fresnillo, Zac.

Tel. 01(493)93-2-93-31 al 33 ext 118 y 119

www.itsf.edu.mx



Cuenta Pública 2015
Estado de Situación Financiera
Al 31 de diciembre de 2015 y a Diciembre-2014
(Pesos)

Ente Público:

INSTITUTO TECNOLÓGICO SUPERIOR DE FRESNILLO

CONCEPTO	Año		CONCEPTO	Año	
	2015	2014		2015	2014
ACTIVO			PASIVO		
<i>Activo Circulante</i>			<i>Pasivo Circulante</i>		
Efectivo y Equivalentes	14,015,489	13,749,349	Cuentas por Pagar a Corto Plazo	2,757,337	2,723,984
Derechos a Recibir Efectivo o Equivalentes	219,305	222,683	Documentos por Pagar a Corto Plazo	0	0
Derechos a Recibir Bienes o Servicios	0	0	Porción a Corto Plazo de la Deuda Pública a Largo Plazo	0	0
Inventarios	0	0	Títulos y Valores a Corto Plazo	0	0
Almacenes	0	0	Pasivos Diferidos a Corto Plazo	0	0
Estimación por Pérdida o Deterioro de Activos Circulantes	0	0	Fondos y Bienes de Terceros en Garantía y/o Administración a Corto	0	0
Otros Activos Circulantes	0	0	Provisiones a Corto Plazo	0	0
Total de Activos Circulantes	14,234,795	13,972,032	Otros Pasivos a Corto Plazo	0	0
<i>Activo No Circulante</i>			Total de Pasivos Circulantes	2,757,337	2,723,984
Inversiones Financieras a Largo Plazo	0	0	<i>Pasivo No Circulante</i>		
Derechos a Recibir Efectivo o Equivalentes a Largo Plazo	0	0	Cuentas por Pagar a Largo Plazo	0	0
Bienes Inmuebles, Infraestructura y Construcciones en Proceso	49,019,086	42,085,786	Documentos por Pagar a Largo Plazo	0	0
Bienes Muebles	12,666,561	12,361,578	Deuda Pública a Largo Plazo	0	0
Activos Intangibles	513,453	389,411	Pasivos Diferidos a Largo Plazo	0	0
Depreciación, Deterioro y Amortización Acumulada de Bienes	0	0	Fondos y Bienes de Terceros en Garantía y/o en Administración a Largo	0	0
Activos Diferidos	0	0	Provisiones a Largo Plazo	0	0
Estimación por Pérdida o Deterioro de Activos no Circulantes	0	0	Total de Pasivos No Circulantes	0	0
Otros Activos no Circulantes	0	0	Total del Pasivo	2,757,337	2,723,984
Total de Activos No Circulantes	62,199,099	54,836,775	HACIENDA PÚBLICA/ PATRIMONIO		
Total del Activo	76,433,895	68,808,808	<i>Hacienda Pública/Patrimonio Contribuido</i>	27,608,416	27,608,416
			Aportaciones	0	0
			Donaciones de Capital	27,608,416	27,608,416
			Actualización de la Hacienda Pública / Patrimonio	0	0
			<i>Hacienda Pública/Patrimonio Generado</i>	46,068,142	38,476,408
			Resultados del Ejercicio (Ahorro / Desahorro)	8,779,114	10,484,620
			Resultados de Ejercicios Anteriores	37,289,027	27,991,788
			Revalúos	0	0
			Reservas	0	0
			Rectificaciones de Resultados de Ejercicios Anteriores	0	0
			Exceso o Insuficiencia en la Actualización de la Hacienda	0	0
			Resultado por Posición Monetaria	0	0
			Resultado por Tenencia de Activos no Monetarios	0	0
			Total Hacienda Pública/ Patrimonio	73,676,558	66,084,824
			Total del Pasivo y Hacienda Pública/ Patrimonio	76,433,895	68,808,808

Bajo protesta de decir verdad declaramos que los Estados Financieros y sus Notas son razonablemente correctos y responsabilidad del emisor

LIC. JOSÉ FILIBERTO RIVERA MEDELLÍN
ENCARGADO DEL DESPACHO DE LA DIRECCIÓN DEL ITSF

LCP MAYRA JANNETTE RODRIGUEZ ALCALA
JEFA DEL DEPARTAMENTO DE RECURSOS FINANCIEROS DEL

Cuenta Pública 2015
Estado de Actividades
Del 1 de enero al 31 de diciembre de 2015 y 2014
(Pesos)

Cuenta Pública 2
del 2015

Ente Público: INSTITUTO TECNOLÓGICO SUPERIOR DE FRESNILLO

Concepto	2015	2014	Concepto	2015	2014
INGRESOS Y OTROS BENEFICIOS			GASTOS Y OTRAS PÉRDIDAS		
Ingresos de la Gestión	6,817,189	7,163,567	Gastos de Funcionamiento	48,023,167	44,026,460
Impuestos	0	0	Servicios Personales	42,035,023	36,197,387
Cuotas y Aportaciones de Seguridad Social	0	0	Materiales y Suministros	1,395,686	1,919,557
Contribuciones de Mejoras	0	0	Servicios Generales	4,592,458	5,908,516
Derechos	0	0	Transferencia, Asignaciones, Subsidios y Otras Ayudas	0	0
Productos de Tipo Corriente	0	0	Transferencias Internas y Asignaciones al Sector Público	0	0
Aprovechamientos de Tipo Corriente	0	860,620	Transferencias al Resto del Sector Público	0	0
Ingresos por Venta de Bienes y Servicios	6,817,189	6,302,947	Subsidios y Subvenciones	0	0
Ingresos no Comprendidos en las Fracciones de la Ley de Ingresos Causados en Ejercicios Fiscales Anteriores Pendientes de Liquidación o Pago	0	0	Ayudas Sociales	0	0
Participaciones, Aportaciones, Transferencias, Asignaciones, Subsidios y Otras Ayudas	50,775,481	55,498,738	Pensiones y Jubilaciones	0	0
Participaciones y Aportaciones	11,924,886	10,868,285	Transferencias a Fideicomisos, Mandatos y Contratos Análogos	0	0
Transferencia, Asignaciones, Subsidios y Otras ayudas	38,850,586	44,630,453	Transferencias a la Seguridad Social	0	0
Otros Ingresos y Beneficios	132,718	228,605	Donativos	0	0
Ingresos Financieros	0	0	Transferencias al Exterior	0	0
Incremento por Variación de Inventarios	0	0	Participaciones y Aportaciones	923,107	8,379,829
Disminución del Exceso de Estimaciones por Pérdida o Deterioro u Obsolescencia	0	0	Participaciones	0	0
Disminución del Exceso de Provisiones	0	0	Aportaciones	0	0
Otros Ingresos y Beneficios Varios	132,718	228,605	Convenios	923,107	8,379,829
Total de Ingresos y Otros Beneficios	57,725,389	62,890,910	Intereses, Comisiones y Otros Gastos de la Deuda Pública	0	0
			Intereses de la Deuda Pública	0	0
			Comisiones de la Deuda Pública	0	0
			Gastos de la Deuda Pública	0	0
			Costo por Coberturas	0	0
			Apoyos Financieros	0	0
			Otros Gastos y Pérdidas Extraordinarias	0	0
			Estimaciones, Depreciaciones, Deterioros, Obsolescencia y Amortizaciones	0	0
			Provisiones	0	0
			Disminución de Inventarios	0	0
			Aumento por Insuficiencia de Estimaciones por Pérdida o Deterioro y Obsolescencia	0	0
			Aumento por Insuficiencia de Provisiones	0	0
			Otros Gastos	0	0
			Inversión Pública	0	0
			Inversión Pública no Capitalizable	0	0
			Total de Gastos y Otras Pérdidas	48,946,274	52,406,289
			Resultados del Ejercicio (Ahorro/Desahorro)	8,779,114	10,484,620

Bajo protesta de decir verdad declaramos que los Estados Financieros y sus Notas son razonablemente correctos y respaldamos su veracidad.

LIC. JOSÉ FILIBERTO RIVERA MEDELLÍN
ENCARGADO DEL DESPACHO DE LA DIRECCIÓN DEL ITSF

LCP MAYRA JANETTE RODRÍGUEZ ALCALÁ
JEFA DEL DEPARTAMENTO DE RECURSOS FINANCIEROS DEL ITSF

Cuenta Pública 2015
Estado de Variación en la Hacienda Pública
Del 1 de enero al 31 de diciembre de 2015 y 2014
(pesos)


Ente Público:

INSTITUTO TECNOLÓGICO SUPERIOR DE FRESNILLO

Concepto	Hacienda Pública/Patrimonio Contribuido	Hacienda Pública/Patrimonio Generado de Ejercicios Anteriores	Hacienda Pública/Patrimonio Generado del Ejercicio	Ajustes por Cambios de Valor	TOTAL
Rectificaciones de Resultados de Ejercicios Anteriores	0	0	0	0	0
Patrimonio Neto Inicial Ajustado del Ejercicio	27,608,416	0	0	0	27,608,416
Aportaciones	0	0	0	0	0
Donaciones de Capital	27,608,416	0	0	0	27,608,416
Actualización de la Hacienda Pública/Patrimonio	0	0	0	0	0
Variaciones de la Hacienda Pública/Patrimonio Neto del Ejercicio	0	27,991,788	10,484,620	0	38,476,408
Resultados del Ejercicio (Ahorro/Desahorro)	0	0	10,484,620	0	10,484,620
Resultados de Ejercicios Anteriores	0	27,991,788	0	0	27,991,788
Revalúos	0	0	0	0	0
Reservas	0	0	0	0	0
Hacienda Pública/Patrimonio Neto Final del Ejercicio 2014	27,608,416	27,991,788	10,484,620	0	66,084,824
Cambios en la Hacienda Pública/Patrimonio Neto del Ejercicio 2014	0	0	0	0	0
Aportaciones	0	0	0	0	0
Donaciones de Capital	0	0	0	0	0
Actualización de la Hacienda Pública/Patrimonio	0	0	0	0	0
Variaciones de la Hacienda Pública/Patrimonio Neto del Ejercicio 2015	0	9,297,239	-1,705,506	0	7,591,734
Resultados del Ejercicio (Ahorro/Desahorro)	0	0	-1,705,506	0	-1,705,506
Resultados de Ejercicios Anteriores	0	9,297,239	0	0	9,297,239
Revalúos	0	0	0	0	0
Reservas	0	0	0	0	0
Saldo Neto en la Hacienda Pública / Patrimonio 2015	27,608,416	37,289,027	8,779,114	0	73,676,558

Bajo protesta de decir verdad declaramos que los Estados Financieros y sus Notas son razonablemente correctos y responsabilidad del emisor


 LIC. JOSÉ FILIBERTO RIVERA MEDELLÍN
 ENCARGADO DEL DESPACHO DE LA DIRECCIÓN DEL ITSF


 LCP MAYRA JANNETTE RODRÍGUEZ ALCALÁ
 JEFEA DEL DEPARTAMENTO DE RECURSOS FINANCIEROS DEL ITSF


Cuenta Pública 2015
Estado de Cambios en la Situación Financiera
Del 1 de enero al 31 de diciembre de 2015 y Diciembre-2014
(Pesos)

Ente Público:

INSTITUTO TECNOLÓGICO SUPERIOR DE FRESNILLO

Concepto	Origen	Aplicación	Concepto	Origen	Aplicación
ACTIVO	3,377	7,628,464	PASIVO	33,354	0
Activo Circulante	3,377	266,140	Pasivo Circulante	33,354	0
Efectivo y Equivalentes	0	266,140	Cuentas por Pagar a Corto Plazo	33,354	0
Derechos a Recibir Efectivo o Equivalentes	3,377	0	Documentos por Pagar a Corto Plazo	0	0
Derechos a Recibir Bienes o Servicios	0	0	Porción a Corto Plazo de la Deuda Pública a Largo Plazo	0	0
Inventarios	0	0	Títulos y Valores a Corto Plazo	0	0
Almacenes	0	0	Pasivos Diferidos a Corto Plazo	0	0
Estimación por Pérdida o Deterioro de Activos Circulantes	0	0	Fondos y Bienes de Terceros en Garantía y/o Administración a Corto Plazo	0	0
Otros Activos Circulantes	0	0	Provisiones a Corto Plazo	0	0
			Otros Pasivos a Corto Plazo	0	0
Activo No Circulante	0	7,362,324	Pasivo No Circulante	0	0
Inversiones Financieras a Largo Plazo	0	0	Cuentas por Pagar a Largo Plazo	0	0
Derechos a Recibir Efectivo o Equivalentes a Largo Plazo	0	0	Documentos por Pagar a Largo Plazo	0	0
Bienes Inmuebles, Infraestructura y Construcciones en Proceso	0	6,933,300	Deuda Pública a Largo Plazo	0	0
Bienes Muebles	0	304,982	Pasivos Diferidos a Largo Plazo	0	0
Activos Intangibles	0	124,042	Fondos y Bienes de Terceros en Garantía y/o en Administración a Largo Plazo	0	0
Depreciación, Deterioro y Amortización Acumulada de Bienes	0	0	Provisiones a Largo Plazo	0	0
Activos Diferidos	0	0			
Estimación por Pérdida o Deterioro de Activos no Circulantes	0	0			
Otros Activos no Circulantes	0	0			
			HACIENDA PÚBLICA/ PATRIMONIO	9,297,239	1,705,506
			Hacienda Pública/Patrimonio Contribuido	0	0
			Aportaciones	0	0
			Donaciones de Capital	0	0
			Actualización de la Hacienda Pública / Patrimonio	0	0
			Hacienda Pública/Patrimonio Generado	9,297,239	1,705,506
			Resultados del Ejercicio (Ahorro / Desahorro)	0	1,705,506
			Resultados de Ejercicios Anteriores	9,297,239	0
			Revalúos	0	0
			Reservas	0	0
			Rectificaciones de Resultados de Ejercicios Anteriores	0	0
			Exceso o Insuficiencia en la Actualización de la Hacienda Pública/Patrimonio	0	0
			Resultado por Posición Monetaria	0	0
			Resultado por Tenencia de Activos no Monetarios	0	0

Bajo protesta de decir verdad declaramos que los Estados Financieros y sus Notas son razonablemente correctos y responsabilidad del emisor


LIC. JOSÉ FILIBERTO RIVERA MEDELLÍN
ENCARGADO DEL DESPACHO DE LA DIRECCIÓN DEL ITSF


LCP MAYRA JANNETTE RODRÍGUEZ ALCALÁ
JEFA DEL DEPARTAMENTO DE RECURSOS FINANCIEROS DEL ITSF

Cuenta Pública 2015
Estado de Flujos de Efectivo
Del 1 de enero al 31 de diciembre de 2015 y 2014
(Pesos)

Ente Público:

INSTITUTO TECNOLÓGICO SUPERIOR DE FRESNILLO

INSTITUTO TE...

Concepto	2015	2014	Concepto	2015	2014
Flujos de Efectivo de las Actividades de Operación			Flujos de Efectivo de las Actividades de Inversión		
Origen			Origen		
Impuestos	48,502,924	51,794,020	Bienes Inmuebles, Infraestructura y Construcciones en Proceso	0	
Cuotas y Aportaciones de Seguridad Social	0	0	Bienes Muebles	0	
Contribuciones de mejoras	0	0	Otros Origenes de Inversión	0	
Derechos	0	0			
Productos de Tipo Corriente	0	0	Aplicación	230,583	
Aprovechamientos de Tipo Corriente	0	0	Bienes Inmuebles, Infraestructura y Construcciones en Proceso	0	
Ingresos por Venta de Bienes y Servicios	0	860,620	Bienes Muebles	106,541	
Ingresos no Comprendidos en las Fracciones de la Ley de Ingresos Causados en Ejercicios Fiscales Anteriores Pendientes de Liquidación o Pago	6,817,189	6,302,947	Otras Aplicaciones de Inversión	124,042	
Participaciones y Aportaciones	0	0			
Transferencias, Asignaciones y Subsidios y Otras Ayudas	38,850,586	44,630,453	Flujos Netos de Efectivo por Actividades de Inversión	-230,583	
Otros Origenes de Operación	2,835,150	0			
Aplicación	48,006,201	44,923,106	Flujo de Efectivo de las Actividades de Financiamiento		
Servicios Personales	42,035,023	36,197,387	Origen		
Materiales y Suministros	1,395,686	1,919,557	Endeudamiento Neto	0	
Servicios Generales	4,575,492	5,909,516	Interno	0	
Transferencias Internas y Asignaciones al Sector Público	0	0	Externo	0	
Transferencias al resto del Sector Público	0	0	Otros Origenes de Financiamiento	0	
Subsidios y Subvenciones	0	0			
Ayudas Sociales	0	0	Aplicación	0	
Pensiones y Jubilaciones	0	0	Servicios de la Deuda	0	
Transferencias a Fideicomisos, Mandatos y Contratos Análogos	0	0	Interno	0	
Transferencias a la Seguridad Social	0	0	Externo	0	
Donativos	0	0	Otras Aplicaciones de Financiamiento	0	
Transferencias al Exterior	0	0			
Participaciones	0	0	Flujos netos de Efectivo por Actividades de Financiamiento	0	
Aportaciones	0	0			
Convenios	0	0			
Otras Aplicaciones de Operación	0	896,645	Incremento/Disminución Neta en el Efectivo y Equivalentes al Efectivo	266,140	6
Flujos Netos de Efectivo por Actividades de Operación	496,723	6,870,914			
			Efectivo y Equivalentes al Efectivo al inicio del Ejercicio	13,749,349	7
			Efectivo y Equivalentes al Efectivo al final del Ejercicio	14,015,489	13

Bajo protesta de decir verdad declaramos que los Estados Financieros y sus Notas son razonablemente correctos y responsabilidad del emisor


 LIC. JOSÉ FILIBERTO RIVERA MEDELLÍN
 ENCARGADO DEL DESPACHO DE LA DIRECCIÓN DEL ITSF


 LCP MAYRA JANNETTE RODRÍGUEZ ALCALÁ
 JEFA DEL DEPARTAMENTO DE RECURSOS FINANCIEROS DEL ITSF

Cuenta Pública 2015
Estado Analítico del Activo
Del 1 de enero al 31 de diciembre de 2015
(Pesos)

Ente Público: _____

INSTITUTO TECNOLÓGICO SUPERIOR DE FRESNILLO

INSTITUTO TECNOLÓGICO SUPERIOR DE FRESNILLO

Concepto	Saldo Inicial 1	Cargos del Periodo 2	Abonos del Periodo 3	Saldo Final 4=(1+2-3)	Variación del Periodo 5=(4-1)
ACTIVO					
Activo Circulante	16,103,886	15,983,511	17,852,602	14,234,795	-1,869,091
Efectivo y Equivalentes	15,855,203	10,233,350	12,073,064	14,015,489	-1,839,714
Derechos a Recibir Efectivo o Equivalentes	248,683	5,750,161	5,779,538	219,306	-29,377
Derechos a Recibir Bienes o Servicios	0	0	0	0	0
Inventarios	0	0	0	0	0
Almacenes	0	0	0	0	0
Estimación por Pérdida o Deterioro de Activos Circulantes	0	0	0	0	0
Otros Activos Circulantes	0	0	0	0	0
Activo No Circulante	61,924,678	6,398,420	6,123,998	62,199,100	274,422
Inversiones Financieras a Largo Plazo	0	0	0	0	0
Derechos a Recibir Efectivo o Equivalentes a Largo Plazo	0	0	0	0	0
Bienes Inmuebles, Infraestructura y Construcciones en Proceso	48,192,034	6,372,830	5,545,777	49,019,086	827,053
Bienes Muebles	13,219,192	25,590	578,221	12,666,561	-552,631
Activos Intangibles	513,453	0	0	513,453	0
Depreciación, Deterioro y Amortización Acumulada de Bienes	0	0	0	0	0
Activos Diferidos	0	0	0	0	0
Estimación por Pérdida o Deterioro de Activos no Circulantes	0	0	0	0	0
Otros Activos no Circulantes	0	0	0	0	0
TOTAL DEL ACTIVO	78,028,564	22,381,931	23,976,600	76,433,895	-1,594,669

Bajo protesta de decir verdad declaramos que los Estados Financieros y sus Notas son razonablemente correctos y responsabilidad del emisor

LIC. JOSÉ FILIBERTO RIVERA MEDELLÍN

ENCARGADO DEL DESPACHO DE LA DIRECCIÓN DEL ITSE

LCP MAYRA JANNETTE RODRÍGUEZ ALCALÁ

JEFA DEL DEPARTAMENTO DE RECURSOS FINANCIEROS


Cuenta Pública 2015
 Estado Analítico de la Deuda y Otros Pasivos
 Del 1 de enero al 31 de diciembre de 2015
 (Pesos)


Ente Público: _____

INSTITUTO TECNOLÓGICO SUPERIOR DE FRESNILLO

Denominación de las Deudas	Moneda de Contratación	Institución o País Acreedor	Saldo Inicial del Periodo	Saldo Final del Periodo
DEUDA PÚBLICA				
Corto Plazo				
Deuda Interna				
Instituciones de Crédito			0	0
Títulos y Valores			0	0
Arrendamientos Financieros			0	0
Deuda Externa				
Organismos Financieros Internacionales			0	0
Deuda Bilateral			0	0
Títulos y Valores			0	0
Arrendamientos Financieros			0	0
Subtotal a Corto Plazo			0	0
Largo Plazo				
Deuda Interna				
Instituciones de Crédito			0	0
Títulos y Valores			0	0
Arrendamientos Financieros			0	0
Deuda Externa				
Organismos Financieros Internacionales			0	0
Deuda Bilateral			0	0
Títulos y Valores			0	0
Arrendamientos Financieros			0	0
Subtotal a Largo Plazo			0	0
Otros Pasivos	Pesos	México	2,723,984	2,757,337
Total de Deuda y Otros Pasivos			2,723,984	2,757,337

Bajo protesta de decir verdad declaramos que los Estados Financieros y sus Notas son razonablemente correctos y responsabilidad del emisor


 LIC JOSÉ FILIBERTO RIVERA MEDELLÍN
 ENCARGADO DEL DESPACHO DE LA
 DIRECCIÓN DEL ITSF


 LCP MAYRA JANNETTE RODRIGUEZ ALCALÁ
 JEFA DEL DEPARTAMENTO DE RECURSOS
 FINANCIEROS DEL ITSF

"2015, Año del Generalísimo José María Morelos y Pavón"

INSTITUTO TECNOLÓGICO SUPERIOR DE FRESNILLO

PASIVOS CONTINGENTES

El Instituto Tecnológico Superior de Fresnillo al 31 Diciembre de 2015 cuenta con pasivos contingentes estimados de \$600,000.00 (Seiscientos mil pesos 00/100 M.N.) derivados de juicios laborales en proceso.



LIC JOSÉ FILIBERTO RIVERA MEDELLÍN

ENCARGADO DEL DESPACHO DE
LA DIRECCIÓN DEL ITSF



LCP MAYRA JANNETTE RODRÍGUEZ ALCALÁ

JEFA DEL DEPARTAMENTO DE RECURSOS
FINANCIEROS DEL ITSF

"2015, Año del Generalísimo José María Morelos y Pavón"

INSTITUTO TECNOLÓGICO SUPERIOR DE FRESNILLLO
NOTAS A LOS ESTADOS FINANCIEROS

NOTAS DE DESGLOSE

INFORMACIÓN CONTABLE

1) NOTAS AL ESTADO DE SITUACIÓN FINANCIERA

ACTIVO

EFFECTIVO Y EQUIVALENTES

1.- El apartado de Efectivo y Equivalentes al 31 de Diciembre 2015, refleja un saldo de \$14,015,489.11, integrado por la cuenta de Bancos/Tesorería correspondiente al saldo contable disponible en cada una de las cuentas bancarias del Instituto a la fecha que se informa.

DERECHOS A RECIBIR EFECTIVO O EQUIVALENTES Y BIENES O SERVICIOS A RECIBIR

2.- El monto registrado de Derechos a recibir Efectivo y Equivalentes, a la fecha de corte, importa la cantidad \$ 219,306.37 integrado por Cuentas por Cobrar a corto plazo de ingresos pendientes de recuperar por adeudos de alumnos derivado de los conceptos de cuotas de inscripción y otros servicios.

BIENES MUEBLES, INMUEBLES E INTANGIBLES

3.- Los Bienes Inmuebles, donde los conceptos que los integran son Terrenos, Edificios No Habitacionales, Construcciones en Proceso de Bienes Propios y Otros Bienes Inmuebles, son por el orden de \$49,019,086.03 dichos bienes han sido registrados a su valor histórico y en el caso de Terrenos y Edificios no Habitacionales actualizados según avalúo catastral de fecha 19 de septiembre 2014.

No ha sido aplicada la depreciación por vida útil.

4.- Los bienes Muebles, como el Mobiliario y Equipo de Administración, Mobiliario y Equipo Educativo y Recreativo, Vehículos y Equipo de Transporte, Maquinaria, Otros Equipos y Herramientas arrojan un saldo de \$2,666,560.71

"2015, Año del Generalísimo José María Morelos y Pavón"

todos estos bienes se encuentran registrados a valor histórico. No ha sido aplicado porcentaje alguno de depreciación por vida útil.

5.- Los Activos Intangibles, integrados por el Software y las Licencias, reportan un saldo al 31 de Diciembre 2015 de \$513,452.55

6.- El 30 de Septiembre de 2014 se realizó, previa autorización de la H Junta de Gobierno, la baja de bienes muebles propiedad del instituto por inaplicación en el servicio, y que por su estado físico resulta incosteable su reparación. Dicho procedimiento fue ejecutado por el Departamento de Recursos Materiales y Servicios de la SEDUZAC. Al 31 de diciembre del mismo año se realizó la afectación contable correspondiente.

7.- El último Inventario físico de bienes muebles practicado en el Instituto se realizó en el mes de Diciembre de 2015 de acuerdo a la normatividad vigente registrando la afectación contable correspondiente.

PASIVO

CUENTAS POR PAGAR A CORTO PLAZO

1.- Las Cuentas por Pagar a Corto Plazo incluyen: Proveedores por pagar correspondientes a la provisión de gastos 2015 por \$16,966.00, Retenciones y Contribuciones por pagar correspondientes al mes de Noviembre y Diciembre por \$2,461,379.10 más Otras Cuentas por pagar a corto plazo de \$278,992.00 correspondiente a un préstamo de Gobierno Estatal para el proyecto de la Cruzada Nacional Contra el Hambre.

2) NOTAS AL ESTADO DE ACTIVIDADES

INGRESOS Y OTROS BENEFICIOS.

1.- Los Ingresos del periodo se componen de los siguientes conceptos:

- Ingresos de Gestión por \$6,817,188.78 correspondientes al ingreso recaudado de la aportación de alumnos por cuotas escolares, servicios administrativos y servicios generales.
- Participaciones, Aportaciones, Transferencias, Asignaciones, Subsidios y Otras ayudas recibidas del Gobierno Federal y Estatal por un importe de \$50,775,481.44
- El monto total de Otros Ingresos y Beneficios reportado por \$132,718.43 lo integran los ingresos pendientes de recuperar por adeudo de alumnos derivado de los conceptos de cuotas de inscripción y otros servicios.

"2015, Año del Generalísimo José María Morelos y Pavón"

GASTOS Y OTRAS PARTIDAS

1.- El importe total de Gastos y Otras Pérdidas, comprende:

- Los Gastos de Funcionamiento por el orden de \$48,023,167.29 que se encuentran registrados al momento contable del "Devengo" en los Estados e Informes sobre el Ejercicio del Presupuesto de Egresos, ya que en el periodo se quedaron pendientes de pago \$16,966.00 correspondiente a los gastos provisionados del ejercicio.

Los gastos de funcionamiento se ejercieron de acuerdo al presupuesto Autorizado en los siguientes capítulos del Gasto:

Servicios personales por \$42,035,023.21

Materiales y Suministros por \$1,395,685.84

Servicios Generales por \$4,592,458.24

- Participaciones y aportaciones por \$923,106.95 que fueron registrados como erogaciones contables pero no presupuestales debido a que se trata de recursos específicos para proyectos especiales derivados de convenios extraordinarios no contemplados dentro del presupuesto operativo anual.

2.- En relación a los "Gastos y Otras Pérdidas", es importante recordar que de acuerdo a la Ley General de Contabilidad Gubernamental, el Capítulos 5000 "Bienes Muebles, Inmuebles e Intangibles", son: "Egresos Presupuestales" que no se consideran como "Gastos y Otras Pérdidas", por lo que no van incluidos en el resultado del Estado de Actividades.

Lo anterior, es en razón a que financieramente son "Activos o Inversiones" que aparecen debidamente reflejados en el Estado de Situación Financiera. La suma de estos conceptos al 31 de Diciembre 2015, arroja la cantidad de \$230,582.97

3) NOTAS AL ESTADO DE VARIACIONES EN LA HACIENDA PUBLICA

1.- La Hacienda Pública / Patrimonio del Instituto Tecnológico Superior de Fresnillo, se reportó en \$73,676,557.67 los cuales están integrados por el Patrimonio Contribuido \$27,608,415.90 y Patrimonio Generado \$46,068,141.77

2.- Respecto al Patrimonio Contribuido corresponde a la donación del Terreno en donde se hayan las instalaciones del ITSF en donde ocurrió una disminución por

"2015, Año del Generalísimo José María Morelos y Pavón"

EFFECTIVO

\$8, 686,989.10 respecto al ejercicio 2014 derivado de la actualización por avalúo catastral practicado el 19 de Septiembre de 2014 quedando en \$27, 608,415.90

3.- Para el Patrimonio Generado se reportan \$46,068,141.77 mismos que se integran por el resultado de Ejercicios Anteriores de \$38, 476,408.17 menos la aplicación de economías generadas en ejercicios anteriores por \$7,023,466.01 mas el ahorro obtenido en el periodo de \$8,779,114.41 y las inversiones efectuadas en el ejercicio con recursos remanentes por \$5,836,085.20.

4) NOTAS AL ESTADO DE FLUJOS DE EFECTIVO.

EFFECTIVO Y EQUIVALENTES.

1.- El análisis de los saldos inicial y final que figuran en la última parte del Estado de Flujo de Efectivo, en la cuenta de efectivo y equivalentes al efectivo, se desgregan de la siguiente forma:

Cuenta Contable	31-dic-15	31-dic-14
Efectivo	\$ -	\$ -
Bancos /Tesorería	\$ 14,015,489.11	\$ 13,749,348.89
Total de Efectivo y Equivalentes	\$ 14,015,489.11	\$ 13,749,348.89

2.- A continuación se detallan las adquisiciones de bienes muebles e inmuebles, considerados dentro de las Aplicaciones en el apartado del Flujo de Efectivo de las Actividades de Inversión:

"2015, Año del Generalísimo José María Morelos y Pavón"

CONCEPTO	IMPORTE
BIENES INMUEBLES	\$ 6,933,299.72
Otros Bienes Inmuebles	\$ 6,593,742.14
Construcciones en Proceso en Bienes Propios	\$ 339,557.58
BIENES MUEBLES	\$ 304,982.33
Mobiliario y Equipo de Administración	\$ 260,482.33
Mobiliario y Equipo Educativo y Recreativo	\$ -
Vehículos y Equipo de Transporte	\$ -
Maquinaria, Otros Equipos y Herramientas	\$ -
Intangibles	\$ -
Mobiliario y Equipo Educativo y Recreativo	\$ 44,500.00
Maquinaria, Otros Equipos y Herramientas	\$ -
BIENES INTANGIBLES	\$ 124,041.85
Licencias	\$ 124,041.85
Total Adquisiciones de Bienes Inmuebles y Muebles	\$ 7,362,323.90



"2015, Año del Generalísimo José María Morelos y Pavón"

5) CONCILIACIÓN ENTRE LOS INGRESOS PRESUPUESTARIOS Y CONTABLES, ASÍ COMO ENTRE LOS EGRESOS PRESUPUESTARIOS Y LOS GASTOS CONTABLES

CONCILIACIÓN ENTRE LOS INGRESOS PRESUPUESTARIOS Y CONTABLES

INSTITUTO TECNOLÓGICO SUPERIOR DE FRESNILLO		
CONCILIACIÓN ENTRE LOS INGRESOS PRESUPUESTARIOS Y CONTABLES		
CORRESPONDIENTE DEL 01 DE ENERO AL 31 DE DICIEMBRE 2015		
1.-INGRESOS PRESUPUESTARIOS		\$ 45,667,774.55
2.- MAS INGRESOS CONTABLES NO PRESUPUESTARIOS		\$ 12,057,614.10
Incremento Por Variación De Inventarios		
Disminución Del Exceso De Estimaciones Por Pérdida O Deterioro U Obsolescencia		
Disminución Del Exceso De Provisiones		
Otros Ingresos Y Beneficios Varios		\$ 132,718.43
Ingresos por recuperar de adeudo de alumnos	123,922.27	
Otros Ingresos varios	8,796.16	
OTROS INGRESOS CONTABLES NO PRESUPUESTARIOS		\$11,924,895.67
Convenio Cruzada Nacional Contra el Hambre	\$ 554,895.67	
Convenio con CONACYT	\$ 370,000.00	
PROEXOE	\$11,000,000.00	
3.- MENOS INGRESOS PRESUPUESTARIOS NO CONTABLES		0.00
Productos De Capital		
Aprovechamientos De Capital		
Ingresos Derivados De Financiamiento		
OTROS INGRESOS PRESUPUESTARIOS NO CONTABLES		
4.- INGRESOS CONTABLES		\$ 57,725,388.65

"2015, Año del Generalísimo José María Morelos y Pavón"

CONCILIACIÓN ENTRE LOS ENGRESOS PRESUPUESTARIOS Y LOS GASTOS CONTABLES

INSTITUTO TECNOLÓGICO SUPERIOR DE FRESNILLO			
CONCILIACIÓN ENTRE LOS ENGRESOS PRESUPUESTARIOS Y LOS GASTOS CONTABLES			
CORRESPONDIENTE DEL 01 DE ENERO AL 31 DE DICIEMBRE 2015			
1.- TOTAL DE EGRESOS PRESUPUESTARIOS			\$ 48,236,784.26
2.- MENOS EGRESOS PRESUPUESTARIOS NO			\$ 230,582.97
Mobiliario y Equipo de Administración		\$ 62,041.12	
Mobiliario y Equipo Educativo y Recreativo		\$44,500.00	
Vehículos y Equipo de Transporte		\$ -	
Maquinaria, Otros Equipos y Herramientas		\$0.00	
Bienes Inmuebles		\$ -	
Activos Intangibles		124,041.85	
OTROS EGRESOS PRESUPUESTALES NO CONTABLES		0	
3.- MAS GASTOS CONTABLES NO PRESUPUESTALES			\$ 940,072.95
Estimaciones, Depreciaciones, deterioros, obsolescencia y amortizaciones			
Provisiones		16,966.00	
Disminución de Inventarios			
Aumento por insuficiencia de estimaciones por pérdida o deterioro u obsolescencia			
Aumento por insuficiencia de provisiones			
Otros Gastos			
OTROS GASTOS CONTABLES NO PRESUPUESTALES		\$ 923,106.95	
Convenio Cruzada Nacional Contra el Hambre	\$ 553,106.95		
CONACYT	\$ 370,000.00		
4.- TOTAL DE GASTO CONTABLE			\$ 48,946,274.24

"2015, Año del Generalísimo José María Morelos y Pavón"

NOTAS DE MEMORIA

1.- Las cuentas de orden se utilizan para registrar movimientos de valores que no afecten o modifiquen el balance del ente contable, sin embargo, su incorporación en libros es necesaria con fines de recordatorio contable, de control y en general sobre los aspectos administrativos, o bien para consignar sus derechos o responsabilidades contingentes que puedan o no presentarse en el futuro. Las cuentas que se manejan son las siguientes:

Cuentas de Orden Presupuestarias.

2.- Las cuentas de orden presupuestales de ingresos reportan los siguientes saldos al 31 de Diciembre 2015:

No. Cuenta	Nombre	Saldo 31-Diciembre-2015
8110	Ley de Ingresos Estimada	\$ 38,016,192.96
8120	Ley de Ingresos por Ejecutar	\$ 20,000.00
8130	Modificaciones a la Ley de Ingresos	\$ 7,671,581.59
8140	Ley de Ingresos Devengada	\$ 45,667,774.55
8150	Ley de Ingresos Recaudada	\$ 45,667,774.55

3.- Las cuentas de orden presupuestales de egresos, arrojan los siguientes saldos al 31 de Diciembre 2015:

No. Cuenta	Nombre	Saldo 31-Diciembre-2015
8210	Presupuesto de Egresos Aprobado	\$ 38,016,192.96
8220	Presupuesto de Egresos por Ejercer	\$ 2,690,488.31
8230	Modificaciones al Presupuesto de Egresos	\$ 12,928,045.61
8240	Presupuesto de Egresos Comprometido	\$ 48,253,750.26
8250	Presupuesto de Egresos Devengado	\$ 48,253,750.26
8260	Presupuesto de Egresos Ejercido	\$ 48,236,784.26
8270	Presupuesto de Egresos Pagado	\$ 48,236,784.26

"2015, Año del Generalísimo José María Morelos y Pavón"

NOTAS DE GESTION ADMINISTRATIVA

1. Introducción

De acuerdo a la Ley General de Contabilidad Gubernamental, los estados financieros y la información emanada de la contabilidad deberán sujetarse a criterios de utilidad, confiabilidad, relevancia, comprensibilidad y de comparación, así como a otros atributos asociados a cada uno de ellos, como oportunidad, veracidad, representatividad, objetividad, suficiencia, posibilidad de predicción e importancia relativa, con el fin de alcanzar la modernización y armonización que la Ley determina.

Los Estados Financieros de los entes públicos, proveen de información financiera a los principales usuarios de la misma, al Congreso y a los ciudadanos.

El objetivo del presente documento es la revelación del contexto y de los aspectos económicos-financieros más relevantes que influyeron en las decisiones del período, y que deberán ser considerados en la elaboración de los estados financieros para la mayor comprensión de los mismos y sus particularidades.

2. Panorama Económico y Financiero

GEOGRAFIA Y POBLACIÓN

El estado de Zacatecas cuenta con una superficie de 75,284 km². Se localiza en el centro-norte del país. El clima es seco y semi seco, principalmente, con una temperatura media anual de 17 grados centígrados, y una precipitación anual promedio de 510 mm.

De acuerdo con datos de la Secretaria de Economía, Zacatecas tiene una población total de 1, 490,668 personas de las cuales el 51.2% son mujeres y el 48.8% hombres, según el Censo de Población y Vivienda 2010. El 59% de la población se encuentra en áreas urbanas.

En lo que respecta al nivel educativo, en el periodo 2013-2014 tuvo un grado promedio de escolaridad de 8.3 por debajo del promedio nacional que es de 9.0, y un bajo índice de analfabetismo 4.7% en comparación con el total nacional 6.0%

ACTIVIDAD ECONOMICA

El Producto Interno Bruto de Zacatecas en 2013p/ representó 1.0% con respecto al total nacional y en comparación con el año anterior tuvo un decremento de -1.5%

"2015, Año del Generalísimo José María Morelos y Pavón"

El indicador trimestral de la actividad económica estatal (ITAE), ofrece un panorama de la situación y evolución económica del estado en el corto plazo. Para el primer trimestre de 2015, Zacatecas registró un incremento en su índice de actividad económica de 2.7% con respecto al mismo periodo del año anterior.

Por grupo de actividad económica, las actividades primarias y terciarias registraron una variación anual negativa de -3.1 y -0.1%, respectivamente. Mientras que las actividades secundarias crecieron 6.8%, siendo estas las que contribuyeron en mayor medida al comportamiento positivo de la entidad.

Según cifras del INEGI, al mes de agosto de 2015, la ciudad de Fresnillo registró una tasa de inflación anual de 2.11%, por debajo de la inflación nacional (2.59%).

De acuerdo al Directorio Estadístico Nacional de Unidades Económicas, esta entidad federativa cuenta con 57,472 Unidades Económicas, lo que representa el 1.3% del total en nuestro país.

Al segundo trimestre de 2015, la Población Económicamente Activa (PEA) ascendió a 624,334 personas, lo que representó el 56.1% de la población en edad de trabajar. Del total de la PEA, el 97.2% está ocupada y el 2.8% desocupada.

Entre las principales actividades se encuentran: minería no petrolera (21.1%); comercio (13.8%); servicios inmobiliarios y de alquiler de bienes muebles e intangibles (13.2%); agricultura, cría y explotación de animales, aprovechamiento forestal, pesca y caza (9.5%); y, construcción (8.1%), que juntas representan el 65.7% del PIB estatal.

Los sectores estratégicos en el estado de Zacatecas son: metalmecánica, turístico y agroindustrial. Mientras que a futuro se espera que sean: Tecnologías de la Información, minería y productos no metálicos, y automotriz.

En el rubro de infraestructura productiva el estado cuenta con tres parques industriales:

- Parque Industrial Guadalupe
- Parque Industrial Calera
- Parque Industrial Fresnillo

De acuerdo con el Anuario estadístico y geográfico por entidad federativa 2013, el estado de Zacatecas contaba en 2012 con una longitud carretera de 11,959 km, 670.7 km de vías férreas, un aeropuerto internacional y ocho aeródromos.

Según el informe Doing Business 2014, publicado por el Banco Mundial (BM) y la Corporación Financiera Internacional (CFI), que clasifica a las economías por su facilidad para hacer negocios, la ciudad de Zacatecas ocupa el 7° lugar de las ciudades analizadas en México, a diferencia del informe anterior donde ocupó el 12°.

"2015, Año del Generalísimo José María Morelos y Pavón"

Asimismo, al desagregar este indicador, la ciudad ocupa el 21er lugar para apertura de un negocio, el 19° respecto al manejo de permisos de construcción, el 12° en registro de propiedades y el 1° en cumplimiento de contratos.

SECTOR EXTERNO

Según cifras del Instituto Nacional de Estadística y Geografía (INEGI) y la Secretaría de Economía (SE), durante 2013 Zacatecas ocupó el 18° lugar por el valor de sus exportaciones, que alcanzaron un monto de 3,489.5 mdd, lo que representó el 1.1% a nivel nacional. Destacó como principal actividad la manufactura con un valor en sus exportaciones de 2,305.7 mdd, lo que representó el 66.1%. El subsector con mayor participación fue la fabricación de equipo de transporte, que representó el 42.9% del valor de las exportaciones. La entidad también se destacó por la exportación de cerveza.

De enero-junio de 2015, la entidad registró un saldo negativo en la Inversión Extranjera Directa de -49.5 mdd³.

Con respecto a las remesas, Zacatecas alcanzó un total de 372.7 mdd durante el periodo enero-junio de 2015p/, lo que significó un crecimiento de 11.2% respecto al mismo periodo del año anterior. Ocupó el 11° lugar en el país, ya que concentró el 3.1% del total nacional.

CIENCIA Y TECNOLOGÍA

De acuerdo al Ranking Nacional de Ciencia, Tecnología e Innovación 2013, publicado por el Foro Consultivo Científico y Tecnológico (FCCyT), la entidad se ubica en la posición número 23ª de las 32 entidades. Entre los principales indicadores que reporta dicho ranking, la entidad ocupa los siguientes lugares:

- 29° en Infraestructura académica y de investigación
- 8° en Inversión en ciencia, tecnología e innovación
- 24° en Productividad científica e innovadora
- 20° en Tecnologías de la Información y Comunicaciones

3. Autorización e Historia.

a) Fecha de creación del Ente.

"2015, Año del Generalísimo José María Morelos y Pavón"

El Instituto Tecnológico Superior de Fresnillo nace por DECRETO GUBERNATIVO DE CREACION, publicado en el Periódico oficial, Órgano del Gobierno del Estado el día 10 de Enero de 1995 y ratificado el 13 de Junio de 2009, como un Organismo Público Descentralizado del Estado de Zacatecas, con personalidad jurídica y patrimonio propio.

b) Principales cambios en su estructura

A la fecha no existen cambios sustanciales en su estructura original

4. Organización y Objeto Social

a) Objeto social

El Instituto Tecnológico Superior de Fresnillo tendrá por objeto:

- I. Formar profesionales, profesores e investigadores para la aplicación y generación de conocimientos y la solución creativa de los problemas, con sentido de innovación en la incorporación de los avances científicos y tecnológicos, de acuerdo a los requerimientos del desarrollo económico y social de la región, el estado y el país;
- II. Realizar investigaciones científicas y tecnológicas que permitan el avance del conocimiento, el desarrollo de la enseñanza tecnológica y el mejor aprovechamiento de los recursos naturales y materiales;
- III. Realizar investigaciones científicas y tecnológicas que se traduzcan en aportaciones concretas que contribuyan al mejoramiento y eficiencia de la producción industrial y de servicios, y a la elevación de la calidad de vida de la comunidad;
- IV. Colaborar con los sectores público, social y privado en la consolidación del desarrollo tecnológico y social de la comunidad.
- V. Promover la cultura nacional y universal, especialmente de carácter tecnológico; y
- VI. Promover en sus alumnos actitudes solidarias y demandas que reafirmen nuestra independencia económica.

b) Principal actividad

El Instituto Tecnológico Superior de Fresnillo tiene como su principal actividad la de Impartir Educación Superior Tecnológica y cursos de actualización y superación académica, así como desarrollar investigaciones científicas y tecnológicas.

"2015, Año del Generalísimo José María Morelos y Pavón"

c) Ejercicio fiscal

El periodo que se informa es del 1 de Enero al 31 de Diciembre de 2015.

d) Régimen jurídico

El régimen Jurídico de cada Entidad de la Administración Pública, está descrito en los documentos legales que les dan origen.

En el caso del Instituto el documento legal que le da origen es el Decreto Gubernativo De Creación.

e) Consideraciones fiscales del ente

El Instituto Tecnológico Superior de Fresnillo se encuentra inscrito en el Servicio de Administración Tributaria de la Secretaría de Hacienda y Crédito Público, con la Actividad de Escuelas de Educación Superior pertenecientes al Sector Público, como Persona Moral con Fines No Lucrativos, de acuerdo al Título III, de la Ley del Impuesto sobre la Renta vigente. Por lo que el ente, no es contribuyente del ISR.

La obligación legal es la de retener y enterar:

- ISR retenido por pagos de sueldos y salarios
- ISR retenido por asimilados a salarios.
- ISR retenido por pagos por servicios profesionales.

f) Estructura organizacional básica

- I. La Junta de Gobierno
- II. El Director General
- III. Los Directores de Área
- IV. Los Subdirectores
- V. Los Jefes de División
- VI. Los Jefes de Departamento

5. Bases de Preparación de los Estados Financieros

- a) Los Estados Financieros que se presentan, observan lo enunciado en la Ley General de Contabilidad Gubernamental y las disposiciones emitidas por el CONAC.

"2015, Año del Generalísimo José María Morelos y Pavón"

b) Los postulados Básicos de Contabilidad Gubernamental sustentan de manera técnica el registro de las operaciones, la elaboración y presentación de los Estados Financieros con la finalidad de uniformar los métodos, procedimientos y prácticas contables que deben ser aplicados por los entes públicos. A continuación se enlistan cada uno de ellos:

- 1) Sustancia Económica
- 2) Entes Públicos
- 3) Existencia Permanente
- 4) Revelación Suficiente
- 5) Importancia Relativa
- 6) Registro e Integración Presupuestaria
- 7) Consolidación de la Información Financiera
- 8) Devengo Contable
- 9) Valuación
- 10) Dualidad Económica
- 11) Consistencia

c) Desde el año 2013 el Instituto Tecnológico Superior de Fresnillo tiene implementado un Sistema Automatizado de Contabilidad Gubernamental (SACG) que facilita registro de las operaciones y la elaboración de los Estados Financieros, el cual se sigue mejorando y actualizando de acuerdo a los requerimientos que emite el CONAC.

d) El Sistema de Contabilidad Gubernamental utilizado en el Tecnológico, fue desarrollado por el Instituto para el Desarrollo Técnico de las Haciendas Públicas (INDETEC) ha sido construido atendiendo a las disposiciones contenidas tanto en la Ley General de Contabilidad Gubernamental como en los documentos emitidos por el Consejo Nacional de Armonización Contable.

6. Políticas de Contabilidad Significativas

No hubo políticas de contabilidad significativas que reportar en el periodo

7. Posición en Moneda Extranjera y Protección por Riesgo Cambiario

No aplica al Instituto Tecnológico Superior de Fresnillo.

8. Reporte Analítico del Activo

El importe total de los gastos capitalizados en el periodo fue de \$7,362,323.90

"2015, Año del Generalísimo José María Morelos y Pavón"

En el ejercicio no se aplicaron los porcentajes de depreciación a los diferentes tipos de activos.

9. Fideicomisos, Mandatos y Análogos

No aplica al Instituto Tecnológico Superior de Fresnillo

10. Reporte de la Recaudación

Al cierre del periodo, los ingresos recaudados por el instituto representan el 99.96% del total de los ingresos proyectados, dichos ingresos se componen por:

- I. La Venta de bienes y servicios de organismos descentralizados por un total de \$6,817,188.78
- II. Transferencias internas y asignaciones al sector publico por \$38,850,585.77

En relación con las transferencias internas y asignaciones al sector público se recibieron Recursos Federales por \$25,466,748.77 y Recursos Estatales por \$13,383,837.00

Información sobre la Deuda y el Reporte Analítico de la Deuda

El Instituto Tecnológico Superior de Fresnillo no cuenta con Autorización para la contratación de Deuda.

11. Calificaciones otorgadas

El Instituto Tecnológico Superior de Fresnillo no fue sujeto a calificaciones crediticias

12. Proceso de Mejora

A partir del 2013 se pone en marcha la implementación y actualización constante de un Sistema Automatizado de Contabilidad Gubernamental que va a revolucionar el proceso de contabilización y emisión de información financiera del Instituto en base a las nuevas disposiciones legales aplicables.

Adicionalmente a partir del 01 de Enero 2014 se implemento en el Instituto el sistema de facturación electrónica para la emisión de Comprobantes Fiscales Digitales por Internet.

"2015, Año del Generalísimo José María Morelos y Pavón"

13. Información por Segmentos

Para el Instituto Tecnológico Superior de Fresnillo y en apego a las disposiciones en materia de Contabilidad Gubernamental resulta necesario generar información financiera de manera segmentada por las diversas operaciones que se realizan.

En ese sentido los reportes de ingresos como del ejercicio del presupuesto de egresos se encuentran contruidos en apego a la normatividad establecida por el CONAC por lo que se muestra información clasificada a distintos rubros que permiten la segmentación de los proyectos y actividades de acuerdo a las necesidades propias del instituto.

14. Eventos Posteriores al Cierre

No existieron eventos posteriores al cierre del periodo que se informa.

15. Partes Relacionadas


En el Instituto Tecnológico Superior de Fresnillo no existen partes relacionadas que pudieran ejercer influencia significativa sobre la toma de decisiones financieras y operativas.

16. Responsabilidad Sobre la Presentación Razonable de los Estados Financieros

Los Estados Financieros se encuentran rubricados en cada página al final de los mismos con la siguiente leyenda: "Bajo protesta de decir verdad declaramos que los Estados Financieros y sus notas, son razonablemente correctos y son responsabilidad del emisor".



LIC JOSÉ FILIBERTO RIVERA MEDELLÍN
ENCARGADO DEL DESPACHO DE
LA DIRECCIÓN DEL ITSF



LCP MAYRA JANNETTE RODRÍGUEZ ALCALÁ
JEFA DEL DEPARTAMENTO DE RECURSOS
FINANCIEROS DEL ITSF