



**PODER LEGISLATIVO**  
**LXI LEGISLATURA**  
**ESTADO DE ZACATECAS**  
2013 2016

# **COMISIÓN DE PLANEACIÓN, PATRIMONIO Y FINANZAS**

**SECRETARIA GENERAL**

**CUENTA PÚBLICA 2014**



# PODER LEGISLATIVO DEL ESTADO DE ZACATECAS

## COMISIÓN DE PLANEACIÓN, PATRIMONIO Y FINANZAS

### SECRETARÍA GENERAL

## ÍNDICE

	<i>Pág.</i>
<b>INFORMACIÓN FINANCIERA.</b>	
Estado de actividades del 01 de enero al 31 de diciembre de 2014 y 2013	1
Estado de Situación de Financiera 31 de diciembre de 2014 y 2013	2
Estado de Cambios en la Situación Financiera del 01 de enero al 31 de diciembre de 2014	3
Estado Analítico del Activo del 01 de enero al 31 de diciembre de 2014	4
Analítico de la Deuda y Otros Pasivos del 01 de enero al 31 de diciembre de 2014	5
Estado de Variaciones en la Hacienda Pública del 01 de enero al 31 de diciembre de 2014	6
Estado de Flujos de Efectivo del 01 de enero al 31 de diciembre 2014 y 2013	7
Informe de Pasivos contingentes	10
<b>NOTAS A LOS ESTADOS FINANCIEROS.</b>	11
<b>1. NOTAS DE DESGLOSE</b>	11
<b>1.1 NOTAS AL ESTADO DE SITUACIÓN FINANCIERA</b>	11
<b>1.1.1. Activo</b>	11
<b>1.1.1.1. Efectivo y Equivalentes.</b>	11
<b>1.1.1.2. Derechos a recibir Efectivo y Equivalentes y bienes o servicios a recibir</b>	11
<b>1.1.1.3. Bienes Disponibles para su Transformación o Consumo (inventarios)</b>	12
<b>1.1.1.4. inversiones Financieras</b>	12
<b>1.1.1.5. Bienes Muebles, Inmuebles e Intangibles</b>	12
<b>1.1.1.6. Estimaciones y Deterioros</b>	13
<b>1.1.1.7. Otros Activos</b>	14
<b>1.1.2. Pasivo</b>	14
<b>1.1.2.1. Cuentas y Documentos por Pagar</b>	14
<b>1.1.2.2. Fondos de Bienes de Terceros</b>	14
<b>1.2. NOTAS AL ESTADO DE ACTIVIDADES</b>	14
<b>1.2.1. Ingresos de Gestión</b>	14
<b>1.2.2. Gastos y Otras Pérdidas</b>	14
<b>1.3. Notas al Estado de Variación en la Hacienda Pública</b>	14
<b>1.4. Notas al Estado de Flujos de Efectivo</b>	15
<b>1.4.1. Efectivo y equivalentes</b>	15
<b>1.5. Conciliación entre los ingresos presupuestarios y contables, así como los egresos presupuestarios y los gastos contables</b>	16
<b>2. NOTAS DE MEMORIA (CUENTAS DE ORDEN)</b>	19
<b>3. NOTAS DE GESTIÓN ADMINISTRATIVA</b>	20

3.1. INTRODUCCIÓN	20
3.2. PANORAMA ECONÓMICO Y FINANCIERO	21
3.3. Historia del Poder Legislativo del Estado de zacatecas	21
3.4. Organización y Objeto Social	23
3.5. Bases para la preparación de los estados Financieros	24
3.6. Políticas de contabilidad significativas	26
3.7. Posición en moneda extranjera y protección por riesgo cambiario	26
3.8. Reporte Analítico del activo	27
3.9. Fideicomisos, Mandatos y Análogos	27
3.10. Reporte de la Recaudación	27
3.11. Información sobre la Deuda y el Reporte Analítico de la Deuda	27
3.12. Calificaciones otorgadas	27
3.13. Procesos de mejora	27
3.14. Eventos posteriores al cierre	27
3.15. Partes Relacionadas	28
<b>INFORMACIÓN PRESUPUESTARIA.</b>	
Estado analítico de Ingresos del 01 de enero al 31 de diciembre de 2014	29
Estado analítico del ejercicio del Presupuesto de Egresos del 01 de enero al 31 de diciembre de 2014:	30
Por Clasificación Administrativa	30
Por Clasificación Económica (Tipo de Gasto)	31
Por Clasificación por Objeto del Gasto	32
Por Clasificación Funcional	34
Endeudamiento Neto	35
Intereses de la Deuda	36
Indicadores de Postura Fiscal	37
<b>INFORMACIÓN PROGRAMÁTICA.</b>	38
Gasto por categoría Programática	38
Programas y Proyectos de inversión	39
Indicadores de Resultados	40
<b>ANEXOS.</b>	
Estado del Ejercicio del Presupuesto por Capítulo del Gasto al 31 de diciembre de 2014.	45
Relación de Bienes Muebles que componen el Patrimonio	52


Cuenta Pública 2014  
Estado de Actividades  
Del 1 de enero al 31 de diciembre de 2014 y 2013  
(Pesos)

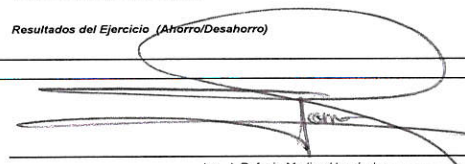
Ente Público: \_\_\_\_\_

Poder Legislativo del Estado de Zacatecas

Concepto	2014	2013	Concepto	2014	2013
<b>INGRESOS Y OTROS BENEFICIOS</b>			<b>GASTOS Y OTRAS PÉRDIDAS</b>		
<b>Ingresos de la Gestión</b>	<b>38,200</b>	<b>30,480</b>	<b>Gastos de Funcionamiento</b>	<b>217,166,521</b>	<b>270,589,628</b>
Impuestos	0	0	Servicios Personales	140,570,901	157,326,263
Cuotas y Aportaciones de Seguridad Social	0	0	Materiales y Suministros	4,007,669	2,265,552
Contribuciones de Mejoras	0	0	Servicios Generales	72,587,952	110,997,813
Derechos	0	0	<b>Transferencia, Asignaciones, Subsidios y Otras Ayudas</b>	<b>46,156,158</b>	<b>0</b>
Productos de Tipo Corriente	38,200	30,480	Transferencias Internas y Asignaciones al Sector Público	0	0
Aprovechamientos de Tipo Corriente	0	0	Transferencias al Resto del Sector Público	0	0
Ingresos por Venta de Bienes y Servicios	0	0	Subsidios y Subvenciones	0	0
Ingresos no Comprendidos en las Fracciones de la Ley de Ingresos Causados en Ejercicios Fiscales Anteriores Pendientes de Liquidación o Pago	0	0	Ayudas Sociales	46,156,158	0
<b>Participaciones, Aportaciones, Transferencias, Asignaciones, Subsidios y Otras Ayudas</b>	<b>275,477,367</b>	<b>275,477,367</b>	Pensiones y Jubilaciones	0	0
Participaciones y Aportaciones	275,477,367	275,477,367	Transferencias a Fideicomisos, Mandatos y Contratos Análogos	0	0
Transferencia, Asignaciones, Subsidios y Otras ayudas	0	0	Transferencias a la Seguridad Social	0	0
<b>Otros Ingresos y Beneficios</b>	<b>89,547</b>	<b>77,913</b>	Donativos	0	0
Ingresos Financieros	89,547	77,913	Transferencias al Exterior	0	0
Incremento por Variación de Inventarios	0	0	<b>Participaciones y Aportaciones</b>	<b>0</b>	<b>0</b>
Disminución del Exceso de Estimaciones por Pérdida o Deterioro u Obsolescencia	0	0	Participaciones	0	0
Disminución del Exceso de Provisiones	0	0	Aportaciones	0	0
Otros Ingresos y Beneficios Varios	0	0	Convenios	0	0
<b>Total de Ingresos y Otros Beneficios</b>	<b>275,605,114</b>	<b>275,585,760</b>	<b>Intereses, Comisiones y Otros Gastos de la Deuda Pública</b>	<b>0</b>	<b>0</b>
			Intereses de la Deuda Pública	0	0
			Comisiones de la Deuda Pública	0	0
			Gastos de la Deuda Pública	0	0
			Costo por Coberturas	0	0
			Apoyos Financieros	0	0
			<b>Otros Gastos y Pérdidas Extraordinarias</b>	<b>2,202,122</b>	<b>953,298</b>
			Estimaciones, Depreciaciones, Deterioros, Obsolescencia y Amortizaciones	2,202,122	953,298
			Provisiones	0	0
			Disminución de Inventarios	0	0
			Aumento por Insuficiencia de Estimaciones por Pérdida o Deterioro u Obsolescencia	0	0
			Aumento por Insuficiencia de Provisiones	0	0
			Otros Gastos	0	0
			<b>Inversión Pública</b>	<b>0</b>	<b>0</b>
			Inversión Pública no Capitalizable	0	0
			<b>Total de Gastos y Otras Pérdidas</b>	<b>265,524,801</b>	<b>271,542,926</b>
			<b>Resultados del Ejercicio (Ahorro/Desahorro)</b>	<b>10,080,313</b>	<b>4,042,834</b>

Bajo protesta de decir verdad declaramos que los Estados Financieros y sus Notas son razonablemente correctos y responsabilidad del emisor

  
 Dip. Luis Acosta Jaime  
 Presidente de la Comisión de Planeación, Patrimonio y Finanzas

  
 Ing. J. Refugio Medina Hernández  
 Secretario General


Cuenta Pública 2014  
Estado de Situación Financiera  
Al 31 de diciembre de 2014 y 2013  
(Pesos)


Ente Público: \_\_\_\_\_

Poder Legislativo del Estado de Zacatecas

CONCEPTO	Año		CONCEPTO	Año	
	2014	2013		2014	2013
<b>ACTIVO</b>			<b>PASIVO</b>		
<i>Activo Circulante</i>			<i>Pasivo Circulante</i>		
Efectivo y Equivalentes	7,617,193	4,275,340	Cuentas por Pagar a Corto Plazo	4,946,656	11,895,010
Derechos a Recibir Efectivo o Equivalentes	6,587,607	10,689,342	Documentos por Pagar a Corto Plazo	0	0
Derechos a Recibir Bienes o Servicios	0	0	Porción a Corto Plazo de la Deuda Pública a Largo Plazo	0	0
Inventarios	0	0	Títulos y Valores a Corto Plazo	0	0
Almacenes	0	0	Pasivos Diferidos a Corto Plazo	0	0
Estimación por Pérdida o Deterioro de Activos Circulantes	0	0	Fondos y Bienes de Terceros en Garantía y/o Administración a Corto Plazo	0	0
Otros Activos Circulantes	0	0	Provisiones a Corto Plazo	0	0
	0	0	Otros Pasivos a Corto Plazo	0	0
<b>Total de Activos Circulantes</b>	<b>14,204,800</b>	<b>14,964,682</b>	<b>Total de Pasivos Circulantes</b>	<b>4,946,656</b>	<b>11,895,010</b>
<i>Activo No Circulante</i>			<i>Pasivo No Circulante</i>		
Inversiones Financieras a Largo Plazo	0	0	Cuentas por Pagar a Largo Plazo	0	0
Derechos a Recibir Efectivo o Equivalentes a Largo Plazo	0	0	Documentos por Pagar a Largo Plazo	0	0
Bienes Inmuebles, Infraestructura y Construcciones en Proceso	0	0	Deuda Pública a Largo Plazo	0	0
Bienes Muebles	11,202,733	5,665,234	Pasivos Diferidos a Largo Plazo	0	0
Activos Intangibles	1,489,796	921,768	Fondos y Bienes de Terceros en Garantía y/o en Administración a Largo Plazo	0	0
Depreciación, Deterioro y Amortización Acumulada de Bienes	-3,345,684	-1,143,562	Provisiones a Largo Plazo	0	0
Activos Diferidos	55,100	31,900			
Estimación por Pérdida o Deterioro de Activos no Circulantes	0	0	<b>Total de Pasivos No Circulantes</b>	<b>0</b>	<b>0</b>
Otros Activos no Circulantes	0	0	<b>Total del Pasivo</b>	<b>4,946,656</b>	<b>11,895,010</b>
<b>Total de Activos No Circulantes</b>	<b>9,401,945</b>	<b>5,475,340</b>	<b>HACIENDA PÚBLICA/ PATRIMONIO</b>		
<b>Total del Activo</b>	<b>23,606,745</b>	<b>20,440,022</b>	<i>Hacienda Pública/Patrimonio Contribuido</i>	<b>4,238,576</b>	<b>4,259,847</b>
			Aportaciones	0	0
			Donaciones de Capital	0	0
			Actualización de la Hacienda Pública / Patrimonio	4,238,576	4,259,847
			<i>Hacienda Pública/Patrimonio Generado</i>	<b>14,421,513</b>	<b>4,285,166</b>
			Resultados del Ejercicio (Ahorro / Desahorro)	10,080,313	4,042,834
			Resultados de Ejercicios Anteriores	4,341,200	242,332
			Revalúos	0	0
			Reservas	0	0
			Rectificaciones de Resultados de Ejercicios Anteriores	0	0
			<b>Exceso o Insuficiencia en la Actualización de la Hacienda Pública/Patrimonio</b>	<b>0</b>	<b>0</b>
			Resultado por Posición Monetaria	0	0
			Resultado por Tenencia de Activos no Monetarios	0	0
			<b>Total Hacienda Pública/ Patrimonio</b>	<b>18,660,089</b>	<b>8,545,013</b>
			<b>Total del Pasivo y Hacienda Pública / Patrimonio</b>	<b>23,606,745</b>	<b>20,440,022</b>

Bajo protesta de decir verdad declaramos que los Estados Financieros y sus Notas son razonablemente correctos y responsabilidad del emisor

  
 Dip. Luis Acosta Jaime  
 Presidente de la Comisión de Planeación, Patrimonio y Finanzas


  
 Ing. J. Refugio Medina Hernández  
 Secretario General

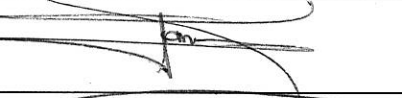
Cuenta Pública 2014  
 Estado de Cambios en la Situación Financiera  
 Del 1 de enero al 31 de diciembre de 2014  
 (Pesos)  
 Poder Legislativo del Estado de Zacatecas

Ente Público: \_\_\_\_\_

Concepto	Origen	Aplicación	Concepto	Origen	Aplicación
<b>ACTIVO</b>	<b>6,307,620</b>	<b>9,474,343</b>	<b>PASIVO</b>	<b>53,263</b>	<b>7,001,616</b>
<b>Activo Circulante</b>	<b>4,101,735</b>	<b>3,341,852</b>	<b>Pasivo Circulante</b>	<b>53,263</b>	<b>7,001,616</b>
Efectivo y Equivalentes	0	3,341,852	Cuentas por Pagar a Corto Plazo	53,263	0
Derechos a Recibir Efectivo o Equivalentes	4,101,735	0	Documentos por Pagar a Corto Plazo	0	0
Derechos a Recibir Bienes o Servicios	0	0	Porción a Corto Plazo de la Deuda Pública a Largo Plazo	0	0
Inventarios	0	0	Títulos y Valores a Corto Plazo	0	0
Almacenes	0	0	Pasivos Diferidos a Corto Plazo	0	0
Estimación por Pérdida o Deterioro de Activos Circulantes	0	0	Fondos y Bienes de Terceros en Garantía y/o Administración a Corto Plazo	0	0
Otros Activos Circulantes	0	0	Provisiones a Corto Plazo	0	0
			Otros Pasivos a Corto Plazo	0	7,001,616
<b>Activo No Circulante</b>	<b>2,205,886</b>	<b>6,132,491</b>	<b>Pasivo No Circulante</b>	<b>0</b>	<b>0</b>
Inversiones Financieras a Largo Plazo	0	0	Cuentas por Pagar a Largo Plazo	0	0
Derechos a Recibir Efectivo o Equivalentes a Largo Plazo	0	0	Documentos por Pagar a Largo Plazo	0	0
Bienes Inmuebles, Infraestructura y Construcciones en Proceso	0	0	Deuda Pública a Largo Plazo	0	0
Bienes Muebles	0	5,541,263	Pasivos Diferidos a Largo Plazo	0	0
Activos Intangibles	0	568,028	Fondos y Bienes de Terceros en Garantía y/o en Administración a Largo Plazo	0	0
Depreciación, Deterioro y Amortización Acumulada de Bienes	2,205,886	0	Provisiones a Largo Plazo	0	0
Activos Diferidos	0	23,200			
Estimación por Pérdida o Deterioro de Activos no Circulantes	0	0	<b>HACIENDA PÚBLICA/ PATRIMONIO</b>	<b>10,136,347</b>	<b>21,271</b>
Otros Activos no Circulantes	0	0	<b>Hacienda Pública/Patrimonio Contribuido</b>	<b>0</b>	<b>21,271</b>
			Aportaciones	0	0
			Donaciones de Capital	0	0
			Actualización de la Hacienda Pública / Patrimonio	0	21,271
			<b>Hacienda Pública/Patrimonio Generado</b>	<b>10,136,347</b>	<b>0</b>
			Resultados del Ejercicio (Ahorro / Desahorro)	10,080,313	0
			Resultados de Ejercicios Anteriores	56,034	0
			Revalúos	0	0
			Reservas	0	0
			Rectificaciones de Resultados de Ejercicios Anteriores	0	0
			<b>Exceso o Insuficiencia en la Actualización de la Hacienda Pública/Patrimonio</b>	<b>0</b>	<b>0</b>
			Resultado por Posición Monetaria	0	0
			Resultado por Tenencia de Activos no Monetarios	0	0

Bajo protesta de decir verdad, declaramos que los Estados Financieros y sus Notas son razonablemente correctos y responsabilidad del emisor.

  
 Dip. Luis Acosta Jaime  
 Presidente de la Comisión de Planeación, Patrimonio y Finanzas

  
 Ing. J. Refugio Medina Hernández  
 Secretario General

Cuenta Pública 2014  
Estado Analítico del Activo  
Del 1 de enero al 31 de diciembre de 2014  
(Pesos)

Ente Público: \_\_\_\_\_

Poder Legislativo del Estado de Zacatecas

Concepto	Saldo Inicial 1	Cargos del Periodo 2	Abonos del Periodo 3	Saldo Final 4=(1+2-3)	Variación del Periodo (4-1)
<b>ACTIVO</b>					
<b>Activo Circulante</b>	<b>14,964,682</b>	<b>764,077,185</b>	<b>764,837,067</b>	<b>14,204,800</b>	<b>-759,882</b>
Efectivo y Equivalentes	4,275,340	403,879,657	400,537,805	7,617,193	3,341,853
Derechos a Recibir Efectivo o Equivalentes	10,689,342	358,990,928	363,092,663	6,587,607	-4,101,735
Derechos a Recibir Bienes o Servicios	0	1,206,600	1,206,600	0	0
Inventarios	0	0	0	0	0
Almacenes	0	0	0	0	0
Estimación por Pérdida o Deterioro de Activos Circulantes	0	0	0	0	0
Otros Activos Circulantes	0	0	0	0	0
<b>Activo No Circulante</b>	<b>5,475,340</b>	<b>7,296,590</b>	<b>3,369,985</b>	<b>9,401,945</b>	<b>3,926,605</b>
Inversiones Financieras a Largo Plazo	0	0	0	0	0
Derechos a Recibir Efectivo o Equivalentes a Largo Plazo	0	0	0	0	0
Bienes Inmuebles, Infraestructura y Construcciones en Proceso	0	0	0	0	0
Bienes Muebles	5,665,234	5,561,739	24,240	11,202,733	5,537,499
Activos Intangibles	921,768	568,028	0	1,489,796	568,028
Depreciación, Deterioro y Amortización Acumulada de Bienes	-1,143,562	1,143,623	3,345,745	-3,345,684	-2,202,122
Activos Diferidos	31,900	23,200	0	55,100	23,200
Estimación por Pérdida o Deterioro de Activos no Circulantes	0	0	0	0	0
Otros Activos no Circulantes	0	0	0	0	0
<b>TOTAL DEL ACTIVO</b>	<b>20,440,022</b>	<b>771,373,775</b>	<b>768,207,052</b>	<b>23,606,745</b>	<b>3,166,723</b>

Bajo protesta de decir verdad declaramos que los Estados Financieros y sus Notas son razonablemente correctos y responsabilidad del emisor

Dip. Luis Acosta Jaime

Presidente de la Comisión de Planeación, Patrimonio y Finanzas


Ing. J. Refugio Medina Hernández  
Secretario General

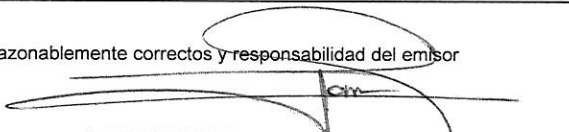
**Cuenta Pública 2014**  
**Estado Analítico de la Deuda y Otros Pasivos**  
**Del 1 de enero al 31 de diciembre de 2014**  
**(Pesos)**

Ente Público: Poder Legislativo del Estado de Zacatecas

Denominación de las Deudas	Moneda de Contratación	Institución o País Acreedor	Saldo Inicial del Periodo	Saldo Final del Periodo
<b>DEUDA PÚBLICA</b>				
<b>Corto Plazo</b>				
<b>Deuda Interna</b>			<b>0</b>	<b>0</b>
Instituciones de Crédito			0	0
Títulos y Valores			0	0
Arrendamientos Financieros			0	0
<b>Deuda Externa</b>			<b>0</b>	<b>0</b>
Organismos Financieros Internacionales			0	0
Deuda Bilateral			0	0
Títulos y Valores			0	0
Arrendamientos Financieros			0	0
<b>Subtotal a Corto Plazo</b>			<b>0</b>	<b>0</b>
<b>Largo Plazo</b>				
<b>Deuda Interna</b>			<b>0</b>	<b>0</b>
Instituciones de Crédito			0	0
Títulos y Valores			0	0
Arrendamientos Financieros			0	0
<b>Deuda Externa</b>			<b>0</b>	<b>0</b>
Organismos Financieros Internacionales			0	0
Deuda Bilateral			0	0
Títulos y Valores			0	0
Arrendamientos Financieros			0	0
<b>Subtotal a Largo Plazo</b>			<b>0</b>	<b>0</b>
<b>Otros Pasivos</b>			<b>0</b>	<b>0</b>
<b>Total de Deuda y Otros Pasivos</b>			<b>0</b>	<b>0</b>

Bajo protesta de decir verdad declaramos que los Estados Financieros y sus Notas son razonablemente correctos y responsabilidad del emisor

  
 Dip. Luis Acosta Jaime  
 Presidente de la Comisión de Planeación,

  
 Ing. J. Refugio Medina Hernández  
 Secretario General





**Cuenta Pública 2014**  
**Estado de Variación en la Hacienda Pública**  
**Del 1 de enero al 31 de diciembre de 2014**  
**(pesos)**

Ente Público: Poder Legislativo del Estado de Zacatecas

Concepto	Hacienda Pública/Patrimonio Contribuido	Hacienda Pública/Patrimonio Generado de Ejercicios Anteriores	Hacienda Pública/Patrimonio Generado del Ejercicio	Ajustes por Cambios de Valor	TOTAL
<b>Rectificaciones de Resultados de Ejercicios Anteriores</b>		0	0	0	0
<b>Patrimonio Neto Inicial Ajustado del Ejercicio 2013</b>	4,259,847			0	4,259,847
Aportaciones	0			0	0
Donaciones de Capital	0			0	0
Actualización de la Hacienda Pública/Patrimonio	4,259,847			0	4,259,847
<b>Variaciones de la Hacienda Pública/Patrimonio Neto del Ejercicio 2013</b>		242,332	4,042,834	0	4,285,166
Resultados del Ejercicio (Ahorro/Desahorro)			4,042,834	0	4,042,834
Resultados de Ejercicios Anteriores		242,332		0	242,332
Revalúos		0		0	0
Reservas		0		0	0
<b>Hacienda Pública/Patrimonio Neto Final del Ejercicio 2013</b>	4,259,847	242,332	4,042,834	0	8,545,013
<b>Cambios en la Hacienda Pública/Patrimonio Neto del Ejercicio 2014</b>	-21,271			0	-21,271
Aportaciones	0			0	0
Donaciones de Capital	0			0	0
Actualización de la Hacienda Pública/Patrimonio	-21,271			0	-21,271
<b>Variaciones de la Hacienda Pública/Patrimonio Neto del Ejercicio 2014</b>		4,098,868	10,080,313	0	14,179,181
Resultados del Ejercicio (Ahorro/Desahorro)			10,080,313	0	10,080,313
Resultados de Ejercicios Anteriores		4,098,868		0	4,098,868
Revalúos		0		0	0
Reservas		0		0	0
<b>Saldo Neto en la Hacienda Pública / Patrimonio 2014</b>	4,238,576	4,341,200	10,080,313	0	18,660,088

Bajo protesta de decir verdad declaramos que los Estados Financieros y sus Notas son razonablemente correctos y responsabilidad del emisor

  
 Dip. Luis Acosta Jaime  
 Presidente de la comisión de Planeación, Patrimonio y Finanzas

  
 Ing. J. Refugio Medina Hernández  
 Secretario General


Cuenta Pública 2014  
Estado de Flujos de Efectivo  
Del 1 de enero al 31 de diciembre de 2014 y 2013  
(Pesos)


Ente Público:

Poder Legislativo del Estado de Zacatecas

Concepto	2014	2013	Concepto	2014	2013
<b>Flujos de Efectivo de las Actividades de Operación</b>			<b>Flujos de Efectivo de las Actividades de Inversión</b>		
<b>Origen</b>	<b>275,605,114</b>	<b>275,585,760</b>	<b>Origen</b>	<b>0</b>	<b>0</b>
Impuestos	0	0	Bienes Inmuebles, Infraestructura y Construcciones en Proceso	0	0
Cuotas y Aportaciones de Seguridad Social	0	0	Bienes Muebles	0	0
Contribuciones de mejoras	0	0	Otros Orígenes de Inversión	0	0
Derechos	0	0	<b>Aplicación</b>	<b>6,105,527</b>	<b>5,252,396</b>
Productos de Tipo Corriente	38,200	30,480	Bienes Inmuebles, Infraestructura y Construcciones en Proceso	0	0
Aprovechamientos de Tipo Corriente	0	0	Bienes Muebles	5,537,499	5,252,396
Ingresos por Venta de Bienes y Servicios	0	0	Otras Aplicaciones de Inversión	568,028	0
Ingresos no Comprendidos en las Fracciones de la Ley de Ingresos Causados en Ejercicios Fiscales Anteriores Pendientes de Liquidación o Pago	0	0	<b>Flujos Netos de Efectivo por Actividades de Inversión</b>	<b>-6,105,527</b>	<b>-5,252,396</b>
Participaciones y Aportaciones	275,477,367	275,477,367	<b>Flujo de Efectivo de las Actividades de Financiamiento</b>		
Transferencias, Asignaciones y Subsidios y Otras Ayudas	0	0	<b>Origen</b>	<b>-9,797,785</b>	<b>11,446,052</b>
Otros Orígenes de Operación	89,547	77,913	Endeudamiento Neto	0	0
<b>Aplicación</b>	<b>263,322,679</b>	<b>270,589,628</b>	Interno	0	0
Servicios Personales	140,570,901	157,326,263	Externo	0	0
Materiales y Suministros	4,007,669	2,265,552	Otros Orígenes de Financiamiento	-9,797,785	11,446,052
Servicios Generales	72,587,952	110,997,813	<b>Aplicación</b>	<b>5,719,250</b>	<b>9,049,792</b>
Transferencias Internas y Asignaciones al Sector Público	0	0	Servicios de la Deuda	0	0
Transferencias al resto del Sector Público	0	0	Interno	0	0
Subsidios y Subvenciones	0	0	Externo	0	0
Ayudas Sociales	46,156,158	0	Otras Aplicaciones de Financiamiento	5,719,250	9,049,792
Pensiones y Jubilaciones	0	0	<b>Flujos netos de Efectivo por Actividades de Financiamiento</b>	<b>-15,517,035</b>	<b>2,396,261</b>
Transferencias a Fideicomisos, Mandatos y Contratos Análogos	0	0	<b>Incremento/Disminución Neta en el Efectivo y Equivalentes al Efectivo</b>	<b>-9,340,128</b>	<b>2,139,997</b>
Transferencias a la Seguridad Social	0	0	<b>Efectivo y Equivalentes al Efectivo al inicio del Ejercicio</b>	<b>4,275,340</b>	<b>2,135,344</b>
Donativos	0	0	<b>Efectivo y Equivalentes al Efectivo al final del Ejercicio</b>	<b>-5,064,788</b>	<b>4,275,340</b>
Transferencias al Exterior	0	0			
Participaciones	0	0			
Aportaciones	0	0			
Convenios	0	0			
Otras Aplicaciones de Operación	0	0			
<b>Flujos Netos de Efectivo por Actividades de Operación</b>	<b>12,282,435</b>	<b>4,996,132</b>			

Bajo protesta de decir verdad declaramos que los Estados Financieros y sus Notas son razonablemente correctos y responsabilidad del emisor

  
 Dip. Luis Acosta Jaime  
 Presidente de la Comisión de Planeación, Patrimonio y Finanzas

  
 Ing. J. Refugio Medina Hernández  
 Secretario General



PODER LEGISLATIVO DEL ESTADO DE ZACATECAS  
ESTADO DE ZACATECAS  
Estado de Flujos de Efectivo  
Al 31/dic/2014

Usu: LOURDES  
Rep: rptEstadoFlujosEfectivo

Fecha y hora de Impresión | 15/ene/2015 08:42 p.m.

EJERCICIO 2014

**FLUJOS DE EFECTIVO DE LAS ACTIVIDADES DE GESTIÓN**

<b>ORIGEN</b>	<b>\$275,605,114.23</b>
PRODUCTOS DE TIPO CORRIENTE	\$38,200.00
PARTICIPACIONES Y APORTACIONES	\$275,477,367.00
INGRESOS FINANCIEROS	\$89,547.23
<b>APLICACION</b>	<b>\$263,322,679.06</b>
SERVICIOS PERSONALES	\$140,570,900.83
MATERIALES Y SUMINISTROS	\$4,007,668.68
SERVICIOS GENERALES	\$72,587,951.92
AYUDAS SOCIALES	\$46,156,157.63
<b>Flujos netos de Efectivo por Actividades de Operación</b>	<b>\$12,282,435.17</b>

**FLUJOS DE EFECTIVO DE LAS ACTIVIDADES DE OPERACIÓN**

<b>APLICACION</b>	<b>\$6,105,527.39</b>
BIENES MUEBLES	\$5,537,499.32
ACTIVOS INTANGIBLES	\$568,028.07
<b>Flujos Netos de Efectivo por Actividades de Inversión</b>	<b>-\$6,105,527.39</b>

**FLUJOS DE EFECTIVO DE LAS ACTIVIDADES DE FINANCIAMIENTO**

<b>ORIGEN:</b>	<b>-\$9,797,785.01</b>
DISMINUCION DE ACTIVOS FINANCIEROS	-\$9,851,047.52
INCREMENTO DE OTROS PASIVOS	\$53,262.51
<b>APLICACION</b>	<b>\$5,719,250.32</b>
DISMINUCION A OTROS A OTROS PASIVOS	-\$53,262.51
INCREMENTO DE ACTIVOS FINANCIEROS	\$5,772,512.83
<b>Flujos netos de Efectivo por Actividades de Financiamiento</b>	<b>-\$15,517,035.33</b>

Dip. Luis Acosta Jaime

Presidente de la Comisión de Planeación, Patrimonio y Finanzas

Ing. J. Refugio Medina Hernández

Secretario General



PODER LEGISLATIVO DEL ESTADO DE ZACATECAS  
ESTADO DE ZACATECAS  
Estado de Flujos de Efectivo

Al 31/dic/2014

Usu: LOURDES  
Rep: rptEstadoFlujosEfectivo

Fecha y hora de Impresión | 15/ene/2015  
08:42 p.m.

EFFECTIVO Y EQUIVALENTES AL EFFECTIVO AL FINAL DEL EJERCICIO

\$7,617,192.83

Dip. Luis Acosta Jaime

Presidente de la Comisión de Planeación, Patrimonio y Finanzas

Ing. J. Refugio Medina Hernández

Secretario General



**Poder Legislativo del Estado de Zacatecas**  
**Comisión de Planeación, Patrimonio y**  
**Finanzas**  
**Secretaría General**

**Informe de Pasivos Contingentes**

2014

- El Poder Legislativo del Estado de Zacatecas no cuenta con pasivos contingentes.

Bajo protesta de decir verdad declaramos que los Estados Financieros y sus Notas son razonablemente correctos y responsabilidad del emisor.

Autoriza:

A handwritten signature in black ink, appearing to read "Luis Acosta Jaime".

Dip. Luis Acosta Jaime

Presidente de la Comisión de  
Planeación, Patrimonio y Finanzas

Vº.Bº.:

A handwritten signature in black ink, appearing to read "Ing. J. Refugio Medina Hernández".

Ing. J. Refugio Medina Hernández

Secretario General

**Poder Legislativo del Estado de Zacatecas**  
**Comisión de Planeación, Patrimonio y Finanzas**  
**Secretaría General**

## 1. NOTAS DE DESGLOSE

### 1.1 NOTAS AL ESTADO DE SITUACIÓN FINANCIERA

#### 1.1.1. Activo

##### 1.1.1.1. Efectivo y Equivalentes.

El Poder Legislativo del Estado de Zacatecas al 31 de diciembre de 2014, tiene un saldo en la cuenta de efectivo de \$ 40,200.00 y en la cuenta de bancos un importe de \$ 7'576,992.83, los cuales se encuentran depositados en las siguientes cuentas bancarias:

Institución Bancaria	No. Cuenta	Importe	
		Parcial	Total
Banorte	821-01035-7	\$ 7,347,358.66	
Banorte	821-02525-7	116,072.00	
Banorte	0211-94337-2	113,562.17	\$7,576,992.83
<b>Suma:</b>			<b>\$ 7,576,992.83</b>

De las cuales la cuenta 821-01035-7 se utiliza para cubrir gasto corriente; en la cuenta 821-02525-7 se depositan los ingresos del estacionamiento y de la cuenta 211-94337-2 se aplican los Gastos de Representación, Servicios Legislativos y Administrativos y Ayudas Sociales a Terceros.

El saldo que refleja la partida de bancos está destinado al pago de obligaciones por el Impuesto Sobre la Renta y a cubrir erogaciones no ejercidas por conceptos del Seguro de Gastos Médicos Mayores, Servicios Legislativos y Administrativos, Viáticos, Gastos de Fracción e Infonavit.

##### 1.1.1.2. Derechos a recibir Efectivo y Equivalentes y Bienes o Servicios a Recibir

Se otorgaron anticipos de nómina a Diputados y personal por un importe de \$390,707.04.

Se entregaron gastos a comprobar para la realización de diversas gestiones legislativas a Diputados, así como a personal para efectuar el pago de gastos de la Legislatura por un importe que asciende a \$ 5'775,178.77.

Se cuenta con un estímulo fiscal acumulado al 31 de diciembre de 2014 de \$ 421,721.11.



## Poder Legislativo del Estado de Zacatecas

### Comisión de Planeación, Patrimonio y Finanzas

#### Secretaría General

##### 1.1.1.3. Bienes Disponibles para su Transformación o Consumo (inventarios)

El Poder Legislativo del Estado de Zacatecas no realiza procesos de transformación y/o elaboración de bienes.

##### 1.1.1.4. Inversiones Financieras

El Poder Legislativo del Estado de Zacatecas no cuenta con inversiones financieras.

##### 1.1.1.5. Bienes Muebles, Inmuebles e Intangibles

Los montos correspondientes al rubro de Bienes Muebles al final del ejercicio 2014 es de \$ 11,202,733.43 a los que corresponde:

COD	CUENTA	CLASIFICACIÓN	DEPRECIACIÓN ACUMULADA A 2013	DEPRECIACIÓN EJERCICIO 2014	VALOR EN LIBROS AL 31 DE DICIEMBRE DE 2014
5.1.1	1.2.4.1.1	Muebles de Oficina y Estantería	\$162,610.37	\$442,930.99	\$1,718,627.25
5.1.5	1.2.4.1.3	Equipo de Cómputo y Tecnología	590,150.72	884,792.08	2,929,817.42
5.1.9	1.2.4.1.9	Otros mobiliarios y Eq. Adm.	39,513.45	91,042.11	446,444.05
5.2.3	1.2.4.2.3	Cámaras fotográficas y de video	70,815.78	100,753.11	181,729.17
5.2.1	1.2.4.2.1	Equipo de grabación y sonido	89,485.62	67,744.76	84,999.20
5.3.1	1.2.4.3.1	Equipo e Instrumental Médico	-	826.47	4,683.53
5.4.1	1.2.4.4.1	Vehículos y Equipo de Transporte	182,464.28	594,108.60	2,243,727.49
5.6.5	1.2.4.6.5	Equipo de Comunicación y Telecomunicación	3,349.51	4,466.04	36,844.45
5.6.7	1.2.4.6.7	Maquinaria, Otros Equipos y Herr.	3,897.46	6,366.44	23,101.86
5.6.9	1.2.4.6.9	Otros Equipos	1,275.00	9,091.53	103,832.97
		Colecciones, obras de arte y objetos valiosos	-	-	83,242.00
<b>TOTAL</b>			<b>\$ 1,143,562.19</b>	<b>\$ 2,202,122.13</b>	<b>\$ 7,857,049.38</b>

El método de depreciación utilizado es el de línea recta, en apego al "Acuerdo por el que se emiten las Reglas Específicas del Registro y Valoración del Patrimonio".

## Poder Legislativo del Estado de Zacatecas

### Comisión de Planeación, Patrimonio y Finanzas

#### Secretaría General

La estimación de vida útil se realizó en base a los "Parámetros de Estimación de Vida Útil", emitidos por el Consejo Nacional de Armonización Contable y publicados en el Diario Oficial de la Federación en fecha 15 de agosto de 2012, por los siguientes porcentajes:

Cuenta	Concepto	Años de vida útil	% de depreciación anual
<b>1.2.4</b>	<b>BIENES MUEBLES</b>		
<b>1.2.4.1</b>	<b>Mobiliario y Equipo de Administración</b>		
1.2.4.1.1	Muebles de Oficina y Estantería	10	10
1.2.4.1.2	Muebles, Excepto de Oficina y Estantería	10	10
1.2.4.1.3	Equipo de Cómputo y de Tecnologías de la Información	3	33.3
1.2.4.1.9	Otros Mobiliarios y Equipos de Administración	10	10
<b>1.2.4.2</b>	<b>Mobiliario y Equipo Educativo y Recreativo</b>		
1.2.4.2.1	Equipos y Aparatos Audiovisuales	3	33.3
1.2.4.2.3	Cámaras Fotográficas y de Video	3	33.3
<b>1.2.4.3</b>	<b>Equipo e Instrumental Médico y de Laboratorio</b>		
1.2.4.3.1	Equipo Médico y de Laboratorio	5	20
1.2.4.3.2	Instrumental Médico y de Laboratorio	5	20
<b>1.2.4.4</b>	<b>Equipo de Transporte</b>		
1.2.4.4.1	Automóviles y Equipo Terrestre	5	20
1.2.4.4.9	Otros Equipos de Transporte	5	20
<b>1.2.4.6</b>	<b>Maquinaria, Otros Equipos y Herramientas</b>		
1.2.4.6.2	Maquinaria y Equipo Industrial	10	10
1.2.4.6.5	Equipo de Comunicación y Telecomunicación	10	10
1.2.4.6.7	Herramientas y Máquinas-Herramienta	10	10
1.2.4.6.9	Otros Equipos	10	10

Respecto a la cuenta de Activos Intangibles, el importe correspondiente al final del ejercicio 2014 es de \$1,489,796.98. Dicho importe no cuenta con cálculo de amortización debido a que el Consejo Nacional de Armonización Contable no ha emitido criterios para el mismo.

En referencia a las características del estado que guardan los activos, cabe mencionar que todos ellos están en uso y en buen estado para los fines que fueron adquiridos.

#### 1.1.1.6. Estimaciones y Deterioros

El Poder Legislativo del Estado de Zacatecas no realiza cálculo para estimaciones y deterioros.





# Poder Legislativo del Estado de Zacatecas

## Comisión de Planeación, Patrimonio y Finanzas

### Secretaría General

#### 1.1.1.7. Otros Activos

Los activos que forman parte del patrimonio del Poder Legislativo del Estado de Zacatecas se encuentran detallados en el apartado 1.1.1.5., y no cuenta con afectación en esta cuenta.

#### 1.1.2. Pasivo

##### 1.1.2.1. Cuentas y Documentos por Pagar

Está pendiente el pago de obligaciones fiscales a más tardar el 17 de enero de 2015, contando con el recurso para realizar el entero respectivo en la cuenta de bancos.

##### 1.1.2.2. Fondos de Bienes de Terceros

El Poder Legislativo del Estado de Zacatecas no cuenta con recursos localizados en Fondos de Bienes de Terceros en Administración y/o en Garantía a corto y largo plazo.

#### 1.2. NOTAS AL ESTADO DE ACTIVIDADES

##### 1.2.1. Ingresos de Gestión

Los ingresos aplicables al Poder Legislativo del Estado de Zacatecas provienen de las participaciones y aportaciones autorizadas, mismas que ascienden a un importe de \$ 275'477,367.00 para el ejercicio 2014.

Además se obtuvieron ingresos financieros derivados del manejo de cuentas por la cantidad de \$ 89,547.23; y \$ 38,200.00 por ingresos de estacionamiento.

##### 1.2.2. Gastos y Otras Pérdidas

El gasto ejercido del capítulo 1000 Servicios Personales asciende a \$ 140'570,900.83 del cual se cubren las percepciones y prestaciones de los Diputados y personal del Poder Legislativo; el relativo al capítulo 2000 Materiales y Suministros por \$ 4'007,668.68 se aplicó para sufragar el gasto de operación; \$ 72'587,951.92 correspondientes al capítulo 3000 Servicios Generales de los cuales se ejercieron principalmente en gasto corriente, en Viáticos, Medios de comunicación, Gastos de Representación y Servicios Legislativos y Administrativos; del capítulo 4000 Transferencias, Asignaciones, Subsidios y Otros Servicios por \$ 46'156,157.63, los cuales se destinaron a la entrega de ayudas sociales a personas y el capítulo 5000 Bienes Muebles, Inmuebles e Intangibles por \$ 6,129,767.01 se adquirieron principalmente Equipo de Cómputo y de tecnologías de la información y Vehículos y equipo de transporte.

#### 1.3. NOTAS AL ESTADO DE VARIACIÓN EN LA HACIENDA PÚBLICA

Las modificaciones a la Hacienda Pública/Patrimonio Contribuido se derivan de afectaciones por bajas de activos fijos por un importe de \$ 21,271.00.

## Poder Legislativo del Estado de Zacatecas

### Comisión de Planeación, Patrimonio y Finanzas

#### Secretaría General

La Hacienda Pública/Patrimonio Generado de Ejercicios Anteriores se modificó debido al Resultado de Ejercicios Anteriores correspondientes al Ejercicio 2013 por \$ 4,042,834.00 y por variación neta en la misma por la cantidad de \$ 56,034.00.

La Hacienda Pública/Patrimonio Generado del Ejercicio se modificó debido al Resultado del Ejercicio 2014.

#### 1.4. NOTAS AL ESTADO DE FLUJOS DE EFECTIVO

##### 1.4.1 Efectivo y equivalentes

El análisis de los saldos inicial y final que figuran en la última parte del Estado de Flujo de Efectivo en la cuenta de efectivo y equivalentes es como sigue:

Efectivo y Equivalentes	2014	2013
Efectivo en Bancos –Tesorería	\$7,617,192.93	\$4,275,340.48
Efectivo en Bancos-Dependencias	-	-
Inversiones temporales (hasta 3 meses)	-	-
Fondos con afectación específica	-	-
Depósitos de fondos de terceros y otros	-	-
<b>Total de Efectivo y Equivalentes</b>	<b>\$7,617,192.93</b>	<b>\$4,275,340.48</b>

Conciliación de los Flujos de Efectivo Netos de las Actividades de Operación y la cuenta de Ahorro/Desahorro antes de Rubros Extraordinarios. A continuación se presenta un ejemplo de la elaboración de la conciliación.

**Poder Legislativo del Estado de Zacatecas**  
**Comisión de Planeación, Patrimonio y Finanzas**  
**Secretaría General**

	2014	2013
<b>Ahorro/Desahorro antes de rubros Extraordinarios</b>	<b>\$10,080,312.99</b>	<b>\$4,042,834.35</b>
<i>Movimientos de partidas (o rubros) que no afectan al efectivo.</i>		
Depreciación	2,202,122.18	1,143,562.00
Amortización		
Incrementos en las provisiones		
Incremento en inversiones producido por revaluación		
Ganancia/pérdida en venta de propiedad, planta y equipo		
Incremento en cuentas por cobrar	390,707.04	9,412,114.48
Partidas extraordinarias		

**1.5. CONCILIACIÓN ENTRE LOS INGRESOS PRESUPUESTARIOS Y CONTABLES, ASÍ COMO LOS EGRESOS PRESUPUESTARIOS Y LOS GASTOS CONTABLES**

La conciliación se presenta atendiendo a lo dispuesto por el Acuerdo por el que se emite el formato de conciliación entre los ingresos presupuestarios y contables, así como entre los egresos presupuestarios y los gastos contables.



PODER LEGISLATIVO  
LXI LEGISLATURA  
ESTADO DE ZACATECAS  
2013 - 2016

**Poder Legislativo del Estado de Zacatecas**  
**Comisión de Planeación, Patrimonio y Finanzas**

**Secretaría General**

<b>Poder Legislativo del Estado de Zacatecas</b>		
<b>Conciliación entre los Ingresos Presupuestarios y Contables</b>		
<b>Correspondiente del 1 de enero al 31 de diciembre de 2014</b>		
<b>(Cifras en pesos)</b>		
<b>1. Ingresos Presupuestarios</b>		<b>\$ 275,477,367.00</b>
<b>2. Más ingresos contables no presupuestarios</b>		<b>127,747.23</b>
	Incremento por variación de inventarios	-
	Disminución del exceso de estimaciones por pérdida o deterioro u obsolescencia	-
	Disminución del exceso de provisiones	-
	Otros ingresos y beneficios varios	89,547.23
	Otros ingresos contables no presupuestarios	38,200
<b>3. Menos ingresos presupuestarios no contables</b>		<b>-</b>
	Productos de capital	-
	Aprovechamientos capital	-
	Ingresos derivados de financiamientos	-
	Otros Ingresos presupuestarios no contables	-
<b>4. Ingresos Contables (4 = 1 + 2 - 3)</b>		<b>\$ 275,605,114.23</b>



PODER LEGISLATIVO  
LXI LEGISLATURA  
ESTADO DE ZACATECAS  
2013 - 2016

Poder Legislativo del Estado de Zacatecas  
Comisión de Planeación, Patrimonio y Finanzas

Secretaría General

<b>Poder Legislativo del Estado de Zacatecas</b>		
<b>Conciliación entre los Egresos Presupuestarios y los Gastos Contables</b>		
<b>Correspondiente del 1 de enero al 31 de diciembre de 2014</b>		
<b>(Cifras en pesos)</b>		
<b>1. Total de egresos (presupuestarios)</b>		<b>\$ 269,452,446.07</b>

<b>2. Menos egresos presupuestarios no contables</b>		<b>6,129,767.01</b>
Mobiliario y equipo de administración	3,289,485.19	
Mobiliario y equipo educacional y recreativo	139,609.21	
Equipo e instrumental médico y de laboratorio	5,510.00	
Vehículos y equipo de transporte	2,034,713.98	
Equipo de defensa y seguridad	-	
Maquinaria, otros equipos y herramientas	92,420.56	
Activos biológicos	-	
Bienes inmuebles	-	
Activos intangibles	568,028.07	
Obra pública en bienes propios	-	
Acciones y participaciones de capital	-	
Compra de títulos y valores	-	
Inversiones en fideicomisos, mandatos y otros análogos	-	
Provisiones para contingencias y otras erogaciones especiales	-	
Amortización de la deuda pública	-	
Adeudos de ejercicios fiscales anteriores (ADEFAS)	-	
Otros Egresos Presupuestales No Contables	-	

<b>3. Más Gasto Contables No Presupuestales</b>		<b>2,202,122.18</b>
Estimaciones, depreciaciones, deterioros, obsolescencia y amortizaciones	2,202,122.18	
Provisiones	-	
Disminución de inventarios	-	
Aumento por insuficiencia de estimaciones por pérdida o deterioro u obsolescencia	-	
Aumento por insuficiencia de provisiones	-	
Otros Gastos	-	
Otros Gastos Contables No Presupuestales	-	

<b>4. Total de Gasto Contable (4 = 1 - 2 + 3)</b>	<b>\$ 265,524,801.24</b>
---	--------------------------

**Poder Legislativo del Estado de Zacatecas**  
**Comisión de Planeación, Patrimonio y Finanzas**

**Secretaría General**

**2. NOTAS DE MEMORIA (CUENTAS DE ORDEN)**

Las cuentas de orden utilizadas para el registro del ejercicio presupuestario y que no afectan el Estado de Situación Financiera son las Cuentas de Orden Presupuestarias. Quedando como sigue para el ejercicio 2014:

<b>CUENTAS DE ORDEN PRESUPUESTARIAS</b>	
<b>LEY DE INGRESOS</b>	
<i>LEY DE INGRESOS ESTIMADA</i>	<i>\$275,477,367.00</i>
<i>LEY DE INGRESOS POR EJECUTAR</i>	<i>-\$38,200.00</i>
<i>LEY DE INGRESOS DEVENGADA</i>	<i>\$275,515,567.00</i>
<i>LEY DE INGRESOS RECAUDADA</i>	<i>\$275,515,567.00</i>
<b>PRESUPUESTO DE EGRESOS</b>	
<i>PRESUPUESTO DE EGRESOS APROBADO</i>	<i>\$275,477,367.00</i>
<i>PRESUPUESTO DE EGRESOS POR EJERCER</i>	<i>\$0.10</i>
<i>PRESUPUESTO DE EGRESOS COMPROMETIDO</i>	<i>\$275,477,366.90</i>
<i>PRESUPUESTO DE EGRESOS DEVENGADO</i>	<i>\$269,452,446.07</i>
<i>PRESUPUESTO DE EGRESOS EJERCIDO</i>	<i>\$269,492,460.07</i>
<i>PRESUPUESTO DE EGRESOS PAGADO</i>	<i>\$269,452,446.07</i>

# Poder Legislativo del Estado de Zacatecas

## Comisión de Planeación, Patrimonio y Finanzas

### Secretaría General

## 3. NOTAS DE GESTIÓN ADMINISTRATIVA

### 3.1. Introducción

El presente apartado tiene como finalidad establecer los principales criterios en base a los cuales se realiza la formulación y presentación de Estados Financieros del Poder Legislativo del Estado de Zacatecas; los cuales son publicados en el Portal de Transparencia del mismo, coadyuvando a la rendición de cuentas mediante la difusión de información financiera y presupuestal a la ciudadanía en general.

### 3.2. Panorama Económico y Financiero

La información referente a las principales condiciones económicas y financieras que impactaron el ambiente económico en el Estado durante el ejercicio 2014, se genera en base a estudios realizados por la Secretaría de Economía (SE) y el Instituto Nacional de Estadística y Geografía (INEGI).

El indicador trimestral de la actividad económica estatal (ITAE), nos permite conocer la situación y evolución económica del estado en el corto plazo. Por lo que para el segundo trimestre de 2014, Zacatecas registró un incremento en su índice de actividad económica de 5.7% con respecto al mismo periodo del año anterior.

Indicador Trimestral de la Actividad Económica Estatal

Denominación	Variación % 2do Trimestre 2014 <sup>*PI</sup>	Posición a nivel nacional
Total Nacional	1.6	
Zacatecas	5.7	2
Actividades primarias	2.6	22
Actividades secundarias	11.2	3
Actividades terciarias	2.2	11

\*Variación porcentual real respecto al mismo periodo del año anterior.

Es importante mencionar que entre las principales actividades se encuentran: minería (22.65%), servicios inmobiliarios y de alquiler de bienes muebles e intangibles (12.92%), comercio (12.71%), industrias manufactureras (8.92%) y construcción (8.82%), que juntas representan el 66.02% del PIB estatal.

En el Manual de Normas y Políticas del Ejercicio del Gasto 2014 del Estado de Zacatecas, para el ejercicio fiscal 2014; el Ejecutivo del Estado se propone una política de gasto público orientada a fortalecer el desarrollo del Estado de Zacatecas y de la sociedad en general, basada en el Plan Estatal de Desarrollo 2011– 2016, donde se establecen los 5 ejes o acuerdos:

# Poder Legislativo del Estado de Zacatecas

## Comisión de Planeación, Patrimonio y Finanzas

### Secretaría General

- 1) Zacatecas Seguro.
- 2) Zacatecas Unido.
- 3) Zacatecas Productivo.
- 4) Zacatecas Moderno.
- 5) Zacatecas Justo.

El Instituto Nacional de Estadística y Geografía (INEGI) informa que en diciembre de 2014 el Índice Nacional de Precios al Consumidor (INPC) registró un incremento de 0.49 por ciento, así como una tasa de inflación anual de 4.08 por ciento. En el mismo periodo de 2013 los datos fueron de 0.57 por ciento mensual y de 3.97 por ciento anual.

En noviembre de 2014, los trabajadores asalariados registrados en el IMSS en el Estado cotizaron en promedio un salario de \$246.12 pesos diarios.

### 3.3. Historia del Poder Legislativo del Estado de Zacatecas

El Congreso del Estado juró la primera Constitución Política del Estado de Zacatecas un 3 de abril de 1825, decretada y sancionada por el Congreso Constituyente del Estado erigido el 17 de enero de 1825, albergado en el llamado "Palacio de la Mala Noche" (actual Avenida Hidalgo. Cabe mencionar que el Poder Legislativo solo ha sesionado en dicho lugar y en el actual edificio ubicado en la Calle Villalpando No. 320; que fue inaugurado en 1985).

La historia constitucional y legislativa del Estado de Zacatecas es muy importante por haber sido de las primeras Constituciones locales que surgieron gracias a la aprobación del Acta Constitutiva de la Nación Mexicana de 1824 y de la Constitución Federal de los Estados Unidos Mexicanos de ese mismo año; como resultado de la cláusula establecida en el artículo 161 de dicha Constitución.

La Legislatura de la Diputación Provincial de Zacatecas (1822-1823) estuvo conformada por los siguientes diputados propietarios:

José Monter y Alarcón (quien no asistió y le substituyó Mariano González de Laris); Domingo Velázquez, Mariano de Iriarte, Juan Vélez\*, Ignacio Miranda\*, Luis Gonzaga Gordo\*, Juan José Román, José María Elías, Mariano Fernández Moreno.

\*No asistieron. En 1823 les substituyeron, primero, con Rafael Fernández y Pedro José López de Nava (que no aceptaron), luego llamaron a José María Herrera y José Ramón Jiménez. La elaboración de dicha





# Poder Legislativo del Estado de Zacatecas

## Comisión de Planeación, Patrimonio y Finanzas

### Secretaría General

Constitución llevó un año de trabajo por parte de los diputados Pedro Ramírez, Juan Román, Domingo Velázquez, Ignacio Gutiérrez de Velázquez y Juan Bautista de la Torre.

Posteriormente, en 1832 se realizó el Cuarto Congreso Constitucional, que sancionó para el estado de Zacatecas la segunda Constitución política local. Fue promulgada el 14 de diciembre de 1832 por los diputados Luis Gonzaga Márquez, como presidente; José Luis del Hoyo; Valentín Gómez Farías; Felipe Prado y González; Justo Hermosillo; Luis de la Rosa; Miguel Román; Pedro Ramírez; Diego Castanedo; Pedro Sanromán, como secretario; Antonio Eugenio de Gordo, como secretario; y como gobernador del estado, Francisco García Salinas.

En 1852, se hicieron una serie de Reformas a la Constitución Política del Estado Libre de Zacatecas. Las presentes reformas al Código Político local fueron promulgadas por José González y Echeverría, gobernador constitucional del estado de Zacatecas. Por disposición del H. Congreso del estado se reformó la Constitución de 1832, y ordenó se reimprimiera y sancionaran las reformas parciales que se le hizo en este año, con arreglo a lo dispuesto en el artículo 44 de la Acta de Reformas. Así lo firmaban, bajo el lema de Dios y libertad en Zacatecas en marzo 31 de 1852.

Luego se erigió la Constitución Política del Estado de Zacatecas de 1857. Esta nueva Constitución zacatecana fue firmada el 27 de octubre de 1857 por los siguientes diputados: Francisco de Borja Balaunzarán, Luciano de la Rosa, José M. Castro, Francisco Javier de la Parra, Jesús González Ortega, Refugio Vázquez y Antonio Borrego. Victoriano Zamora fungía como gobernador constitucional del estado de Zacatecas en ese momento.

Doce años después se dio una nueva Constitución: la Constitución Política del Estado de Zacatecas de 1869 para el Estado de Zacatecas. Los diputados que hicieron posible este nuevo cuerpo constitucional fueron Rafael G. Femiza, Manuel G. Solana, Julián Torres, F. Acosta, Joaquín S. Román, Mariano García de la Cadena, Manuel Ortega, Gabriel García, Luis G. García, Gregorio Castanedo, Ramón Talacón y Joaquín Román.

Ya en el siglo XX, el Congreso del Estado de Zacatecas promulgó la Constitución de 1910, y fue aprobada el 3 de febrero de 1910 por los diputados: José A. Castanedo, Luis Canales, Jesús María Castañeda, Sixto Dena, Zeferino Borrego, Antonio Urrutia, Rafael García, Ramón Romero, Luis Elías Alatorre, Luis Escobedo, Félix Ponce y Luis F. Córdova.

# Poder Legislativo del Estado de Zacatecas

## Comisión de Planeación, Patrimonio y Finanzas

### Secretaría General

Con el triunfo de la Revolución y del Constitucionalismo, en el salón de sesiones del H. Congreso del estado, el 9 de enero de 1918 se firmó la Constitución Política del Estado de Zacatecas a cargo de los diputados: Leopoldo Estrada, Isaac Magallanes, Teodoro Ramírez, Quirino E. Silva, Juan Z. Aguilar, Julián Adame, Daniel Hurtado, Ignacio López Nava, José Inés Ortega, Jesús Sánchez, Bruno López, Manuel Viadero Armida, Adolfo Villaseñor y José Cervantes. Fue promulgada por el gobernador interino José Trinidad Luna Enríquez el 12 de enero del mismo año.

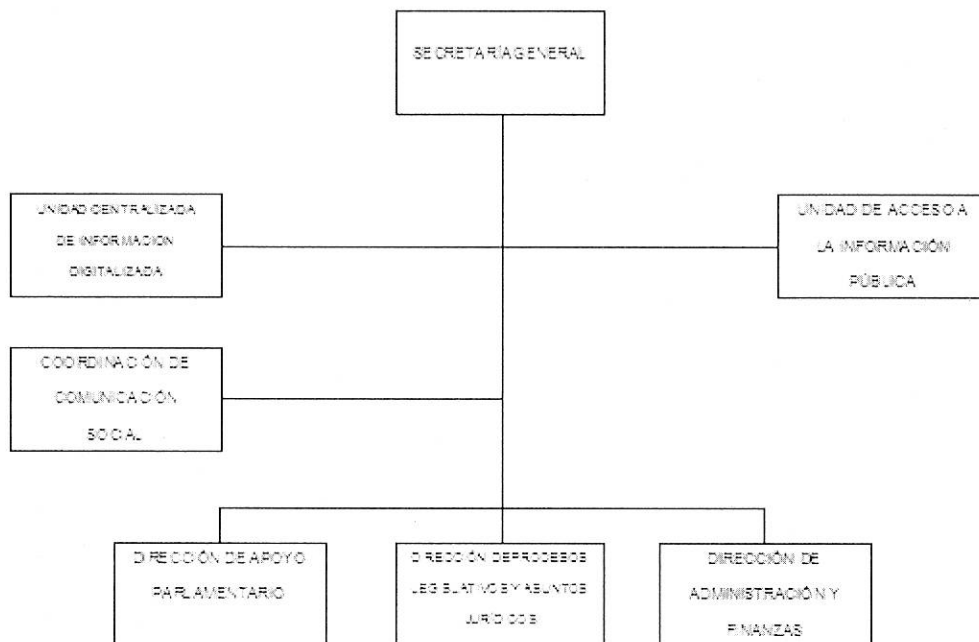
#### 3.4. Organización y Objeto Social

- a) Objeto Social. Derivado de las funciones propias del Poder Legislativo, establecidas en la Ley Orgánica del Poder Legislativo del Estado de Zacatecas.
- b) Principal actividad. Administración pública estatal en general.
- c) Ejercicio fiscal. 2014.
- d) Régimen jurídico. Personas Morales con fines no lucrativos.
- e) Consideraciones fiscales. Las contribuciones a que está obligado es a enterar y retener el Impuesto Sobre la Renta por concepto de Sueldos y Salarios, Asimilados a Salarios, Servicios Profesionales Independientes y Arrendamiento
- f) Organización. Los órganos de gobierno delegan la ejecución de las funciones que permitan el desarrollo de las tareas legislativas, administrativas y financieras en la Secretaría General; cuyo objetivo es coordinar las actividades y servicios administrativos, técnicos y legislativos. Quedando la estructura organizacional de la siguiente manera:

## Poder Legislativo del Estado de Zacatecas

### Comisión de Planeación, Patrimonio y Finanzas

#### Secretaría General



### 3.5. Bases de Preparación de los Estados Financieros

- a) Observación de Normatividad. Se ha atendido a la Ley General de Contabilidad Gubernamental y Normatividad emitida por el Consejo Nacional de Armonización Contable para el registro de las operaciones y posterior presentación de Estados Financieros.
- b) Postulados básicos. Los postulados sustentan de manera técnica el registro de las operaciones, la elaboración y presentación de estados financieros; basados en su razonamiento, eficiencia demostrada, respaldo en legislación especializada y aplicación de la Ley General de Contabilidad Gubernamental, con la finalidad de uniformar los métodos, procedimientos y prácticas contables. Los cuales fueron publicados por el Consejo Nacional de Armonización Contable en el "Acuerdo por el que se emiten los postulados Básicos de Contabilidad Gubernamental" en fecha 20 de agosto de 2009 de la siguiente manera:
  - a. Sustancia Económica. Es el reconocimiento contable de las transacciones, transformaciones internas y otros eventos, que afectan económicamente al ente público y delimitan la operación del Sistema de Contabilidad Gubernamental (SCG).

## Poder Legislativo del Estado de Zacatecas

### Comisión de Planeación, Patrimonio y Finanzas

#### Secretaría General

- b. Entes Públicos. Los poderes Ejecutivo, Legislativo y Judicial de la Federación y de las entidades federativas; los entes autónomos de la Federación y de las entidades federativas; los ayuntamientos de los municipios; los órganos político-administrativos de las demarcaciones territoriales del Distrito Federal; y las entidades de la administración pública paraestatal, ya sean federales, estatales o municipales.
- c. Existencia Permanente. La actividad del ente público se establece por tiempo indefinido, salvo disposición legal en la que se especifique lo contrario
- d. Revelación Suficiente. Los estados y la información financiera deben mostrar amplia y claramente la situación financiera y los resultados del ente público.
- e. Importancia Relativa. La información debe mostrar los aspectos importantes de la entidad que fueron reconocidos contablemente.
- f. Registro e Integración Presupuestaria. La información presupuestaria de los entes públicos se integra en la contabilidad en los mismos términos que se presentan en la ley de Ingresos y en el Decreto del Presupuesto Egresos, de acuerdo a la naturaleza económica que le corresponda.  

El registro presupuestario del ingreso y del egreso en los entes públicos se debe reflejar en la contabilidad, considerando sus efectos patrimoniales y su vinculación con las etapas presupuestarias correspondientes.
- g. Consolidación de la Información financiera. Los estados financieros de los entes públicos deberán presentar de manera consolidada la situación financiera, los resultados de operación, el flujo de efectivo o los cambios en la situación financiera y las variaciones a la Hacienda Pública, como si se tratara de un solo ente público.
- h. Devengo Contable. Los registros contables de los entes públicos se llevarán con base acumulativa. El ingreso devengado, es el momento contable que se realiza cuando existe jurídicamente el derecho de cobro de impuestos, derechos, productos, aprovechamientos y otros ingresos por parte de los entes públicos. El gasto devengado, es el momento contable que refleja el reconocimiento de una obligación de pago a favor de terceros por la recepción de conformidad de bienes, servicios y obra pública contratados; así como de las obligaciones que derivan de tratados, leyes, decretos, resoluciones y sentencias definitivas.

# Poder Legislativo del Estado de Zacatecas

## Comisión de Planeación, Patrimonio y Finanzas

### Secretaría General

- i. Valuación. Todos los eventos que afecten económicamente al ente público deben ser cuantificados en términos monetarios y se registrarán al costo histórico o al valor económico más objetivo registrándose en moneda nacional.
  - j. Dualidad Económica. El ente público debe reconocer en la contabilidad, la representación de las transacciones y algún otro evento que afecte su situación financiera, su composición por los recursos asignados para el logro de sus fines y por sus fuentes, conforme a los derechos y obligaciones.
  - k. Consistencia. Ante la existencia de operaciones similares en un ente público, debe corresponder un mismo tratamiento contable, el cual debe permanecer a través del tiempo, en tanto no cambie la esencia económica de las operaciones.
- c) Normatividad Supletoria. El Poder Legislativo del Estado de Zacatecas atiende de manera complementaria para el ejercicio de sus operaciones financieras a la siguiente normatividad:
- a. Ley Orgánica del Poder Legislativo del Estado de Zacatecas.
  - b. Manual de Normas y Políticas del Ejercicio del Gasto 2014, del Gobierno del Estado de Zacatecas.
  - c. Reglamento para el Control y Ejercicio del Gasto del Poder Legislativo del Estado de Zacatecas.
  - d. Lineamientos para el ejercicio, Control, Comprobación y evaluación de los Recursos para el Desempeño de los Servicios Legislativos, Administrativos, Ayudas Sociales y Gastos de Representación del Poder Legislativo del Estado de Zacatecas.

#### 3.6. Políticas de Contabilidad Significativas

Las disposiciones o medidas administrativas conducentes en materia de racionalización, austeridad, ética y honestidad en el ejercicio del gasto público, se estipulan en el Reglamento para el Control y Ejercicio del Presupuesto del Poder Legislativo del Estado de Zacatecas.

#### 3.7. Posición en Moneda Extranjera y Protección por Riesgo Cambiario

El Poder Legislativo del Estado de Zacatecas no cuenta con activos o pasivos en moneda extranjera.

#### 3.8. Reporte Analítico del Activo

Los criterios para la determinación de la depreciación de los activos se mencionan en el apartado 1.1.1.5. del presente documento. Dichos valores no han sido modificados desde de implementación.

## Poder Legislativo del Estado de Zacatecas

### Comisión de Planeación, Patrimonio y Finanzas

#### Secretaría General

#### 3.9. Fideicomisos, Mandatos y Análogos

El Poder Legislativo del Estado de Zacatecas no cuenta con fideicomisos, mandatos y análogos.

#### 3.10. Reporte de la Recaudación

Los ingresos del Poder Legislativo del Estado de Zacatecas se derivan de la Ministración del Presupuesto de Egresos Aprobado por el ejercicio correspondiente, siendo entregados en base a calendarización.

#### 3.11. Información sobre la Deuda y el Reporte Analítico de la Deuda

El Poder Legislativo del Estado de Zacatecas no cuenta con deuda.

#### 3.12. Calificaciones otorgadas

El Poder Legislativo no ha sido sujeto a una calificación crediticia.

#### 3.13. Proceso de Mejora

Las principales políticas de control interno se observan en la siguiente normatividad:

- a. Manual de Normas y Políticas del Ejercicio del Gasto 2014, del Gobierno del Estado de Zacatecas.
- b. Reglamento para el Control y Ejercicio del Gasto del Poder Legislativo del Estado de Zacatecas.
- c. Lineamientos para el ejercicio, Control, Comprobación y evaluación de los Recursos para el Desempeño de los Servicios Legislativos, Administrativos, Ayudas Sociales y Gastos de Representación del Poder Legislativo del Estado de Zacatecas.

#### 3.14. Eventos Posteriores al Cierre

Se entregaron gastos a comprobar para la realización de diversas gestiones legislativas (Seguros de Gastos Médicos Mayores, Servicios Legislativos y Administrativos, Gastos de Representación, Ayudas Sociales a terceros y Viáticos) a Diputados por \$ 5,577,147.43, así como a personal para efectuar el pago de gastos de la Legislatura por un importe que asciende a \$ 198,031.34, lo que representa un total de \$ 5,775,178.77 los cuales al cierre del ejercicio no fueron comprobados razón por la cual este recurso se compromete debido a que su registro se efectuará en el año 2015.

Éstos recursos entregados sin registro de gasto al cierre del ejercicio se reflejan como subejercicio.



PODER LEGISLATIVO  
LXI LEGISLATURA  
ESTADO DE ZACATECAS  
2013 - 2016

**Poder Legislativo del Estado de Zacatecas**  
**Comisión de Planeación, Patrimonio y Finanzas**  
**Secretaría General**

**3.15. Partes Relacionadas**

No existen partes relacionadas que pudieran ejercer influencia significativa sobre la toma de decisiones financieras y operativas del Poder Legislativo del Estado de Zacatecas.

Cuenta Pública 2014  
 Poder Legislativo del Estado de Zacatecas  
 Estado Analítico de Ingresos  
 Del 1 de enero al 31 de diciembre de 2014

Rubro de Ingresos	Ingreso					Diferencia (6= 5 - 1)
	Estimado	Ampliaciones y Reducciones	Modificado (3= 1 + 2)	Devengado	Recaudado	
	(1)	(2)	(3= 1 + 2)	(4)	(5)	
Impuestos			0			0
Cuotas y Aportaciones de Seguridad Social			0			0
Contribuciones de Mejoras			0			0
Derechos			0			0
Productos	0	0	0	0	0	0
Corriente			0			0
Capital			0			0
Aprovechamientos	0	0	0	0	0	0
Corriente			0			0
Capital			0			0
Ingresos por Ventas de Bienes y Servicios			0			0
Participaciones y Aportaciones	275477367	0	275477367	275477367	275477367	0
Transferencias, Asignaciones, Subsidios y Otras Ayudas			0			0
Ingresos Derivados de Financiamientos			0			0
<b>Total</b>	<b>275477367</b>	<b>0</b>	<b>275477367</b>	<b>275477367</b>	<b>275477367</b>	<b>0</b>
				<b>Ingresos excedentes<sup>1</sup></b>		<b>0</b>

Estado Analítico de Ingresos Por Fuente de Financiamiento	Ingreso					Diferencia (6= 5 - 1)
	Estimado	Ampliaciones y Reducciones	Modificado (3= 1 + 2)	Devengado	Recaudado	
	(1)	(2)	(3= 1 + 2)	(4)	(5)	
<b>Ingresos del Gobierno</b>	<b>275477367</b>	<b>0</b>	<b>275477367</b>	<b>275477367</b>	<b>275477367</b>	<b>0</b>
Impuestos			0			0
Contribuciones de Mejoras			0			0
Derechos			0			0
Productos	0	0	0	0	0	0
Corriente			0			0
Capital			0			0
Aprovechamientos	0	0	0	0	0	0
Corriente			0			0
Capital			0			0
Participaciones y Aportaciones	275477367	0	275477367	275477367	275477367	0
Transferencias, Asignaciones, Subsidios y Otras Ayudas			0			0
<b>Ingresos de Organismos y Empresas</b>	<b>0</b>	<b>0</b>	<b>0</b>	<b>0</b>	<b>0</b>	<b>0</b>
Cuotas y Aportaciones de Seguridad Social			0			0
Ingresos por Ventas de Bienes y Servicios			0			0
Transferencias, Asignaciones, Subsidios y Otras Ayudas			0			0
<b>Ingresos derivados de financiamiento</b>	<b>0</b>	<b>0</b>	<b>0</b>	<b>0</b>	<b>0</b>	<b>0</b>
Ingresos Derivados de Financiamientos			0			0
<b>Total</b>	<b>275477367</b>	<b>0</b>	<b>275477367</b>	<b>275477367</b>	<b>275477367</b>	<b>0</b>
				<b>Ingresos excedentes<sup>1</sup></b>		<b>0</b>

<sup>1</sup> Los ingresos excedentes se presentan para efectos de cumplimiento de la Ley General de Contabilidad Gubernamental y el importe reflejado debe ser siempre mayor a cero



Cuenta Pública 2014  
Poder Legislativo del Estado de Zacatecas  
Estado Analítico del Ejercicio del Presupuesto de Egresos  
Clasificación Administrativa  
Del 1 de enero al 31 de diciembre de 2014

Concepto	Egresos					Subejercicio 6 = ( 3 - 4 )
	Aprobado	Ampliaciones/ (Reducciones)	Modificado	Devengado	Pagado	
	1	2	3 = ( 1 + 2 )	4	5	
H. Legislatura	275,477,367	-	275,477,367	269,452,446	269,446	602,492.1
Dependencia o Unidad Administrativa 2			0			0
Dependencia o Unidad Administrativa 3			0			0
Dependencia o Unidad Administrativa 4			0			0
Dependencia o Unidad Administrativa 6			0			0
Dependencia o Unidad Administrativa 7			0			0
Dependencia o Unidad Administrativa 8			0			0
Dependencia o Unidad Administrativa 9			0			0
Dependencia o Unidad Administrativa xx			0			0
<b>Total del Gasto</b>	<b>275,477,367</b>	<b>0</b>	<b>275,477,367</b>	<b>269,452,446</b>	<b>269,446</b>	<b>602,492.1</b>

**Cuenta Pública 2014**  
**Poder Legislativo del Estado de Zacatecas**  
**Estado Analítico del Ejercicio del Presupuesto de Egresos**  
**Clasificación Económica (por Tipo de Gasto)**  
**Del 1 de enero al 31 de diciembre de 2014**

Concepto	Egresos					Subejercicio 6 = ( 3 - 4 )
	Aprobado	Ampliaciones/ (Reducciones)	Modificado	Devengado	Pagado	
	1	2	3 = ( 1 + 2 )	4	5	
Gasto Corriente	269,347,600	0	269,347,600	263,322,679	263,322,679	6,024,921
Gasto de Capital	6,129,767	0	6,129,767	6,129,767	6,129,767	0
Amortización de la Deuda y Disminución de Pasivos			0			0
<b>Total del Gasto</b>	<b>275,477,367</b>	<b>0</b>	<b>275,477,367</b>	<b>269,452,446</b>	<b>269,452,446</b>	<b>6,024,921</b>

Cuenta Pública 2014  
Poder Legislativo del Estado de Zacatecas  
Estado Analítico del Ejercicio del Presupuesto de Egresos  
Clasificación por Objeto del Gasto (Capítulo y Concepto)  
Del 1 de enero al 31 de diciembre de 2014

Concepto	Egresos					Subejercicio 6 = (3 - 4)
	Aprobado	Ampliaciones/ (Reducciones)	Modificado	Devengado	Pagado	
	1	2	3 = (1 + 2)	4	5	
<b>Servicios Personales</b>	<b>144871950</b>	<b>-3177614</b>	<b>141694336</b>	<b>140570901</b>	<b>140570901</b>	<b>1123435</b>
Remuneraciones al Personal de Carácter Permanente	17375108	-176746	17198362	17198362	17198362	0
Remuneraciones al Personal de Carácter Transitorio	0	2508539	2508539	2508539	2508539	0
Remuneraciones Adicionales y Especiales	72355405	-1483237	70872168	70872168	70872168	0
Seguridad Social	16967840	-625290	16342550	15219115	15219115	1123435
Otras Prestaciones Sociales y Económicas	38173597	-3400880	34772717	34772717	34772717	0
Previsiones	0	0	0	0	0	0
Pago de Estímulos a Servidores Públicos	0	0	0	0	0	0
<b>Materiales y Suministros</b>	<b>5502059</b>	<b>-1491390</b>	<b>4010669</b>	<b>4007669</b>	<b>4007669</b>	<b>3000</b>
Materiales de Administración, Emisión de Documentos y Artículos Oficiales	3162765	-937476	2225289	2225289	2225289	0
Alimentos y Utensilios	541726	-168442	373284	373284	373284	0
Materias Primas y Materiales de Producción y Comercialización	0	0	0	0	0	0
Materiales y Artículos de Construcción y de Reparación	432895	-107213	325682	325682	325682	0
Productos Químicos, Farmacéuticos y de Laboratorio	79880	-44513	35367	35367	35367	0
Combustibles, Lubricantes y Aditivos	651772	-228517	423255	423255	423255	0
Vestuario, Blancos, Prendas de Protección y Artículos Deportivos	498294	46872	545166	545166	545166	0
Materiales y Suministros Para Seguridad	0	0	0	0	0	0
Herramientas, Refacciones y Accesorios Menores	134727	-52102	82625	79625	79625	3000
<b>Servicios Generales</b>	<b>86186779</b>	<b>-12759370</b>	<b>73427409</b>	<b>72587952</b>	<b>72587952</b>	<b>839457</b>
Servicios Básicos	2924845	-112008	2812837	2746201	2746201	66635
Servicios de Arrendamiento	680174	-39805	640369	640369	640369	0
Servicios Profesionales, Científicos, Técnicos y Otros Servicios	600000	-452129	147871	147871	147871	0
Servicios Financieros, Bancarios y Comerciales	160106	16906	177012	177012	177012	0
Servicios de Instalación, Reparación, Mantenimiento y Conservación	2304102	-184180	2119922	2119524	2119524	398
Servicios de Comunicación Social y Publicidad	8927416	1095624	10023040	10023040	10023040	0
Servicios de Traslado y Viáticos	3411756	0	3411756	3316850	3316850	94906
Servicios Oficiales	11489760	5164067	16653827	16255968	16255968	397859
Otros Servicios Generales	55688620	-18247845	37440775	37161116	37161116	279659
<b>Transferencias, Asignaciones, Subsidios y Otras Ayudas</b>	<b>33207408</b>	<b>17007778</b>	<b>50215186</b>	<b>46156158</b>	<b>46156158</b>	<b>4059028</b>
Transferencias Internas y Asignaciones al Sector Público	0	0	0	0	0	0
Transferencias al Resto del Sector Público	0	0	0	0	0	0
Subsidios y Subvenciones	0	0	0	0	0	0
Ayudas Sociales	33207408	17007778	50215186	46156158	46156158	4059028
Pensiones y Jubilaciones	0	0	0	0	0	0
Transferencias a Fideicomisos, Mandatos y Otros Análogos	0	0	0	0	0	0
Transferencias a la Seguridad Social	0	0	0	0	0	0
Donativos	0	0	0	0	0	0
Transferencias al Exterior	0	0	0	0	0	0
<b>Bienes Muebles, Inmuebles e Intangibles</b>	<b>5709171</b>	<b>420596</b>	<b>6129767</b>	<b>6129767</b>	<b>6129767</b>	<b>0</b>
Mobiliario y Equipo de Administración	4219171	-929686	3289485	3289485	3289485	0
Mobiliario y Equipo Educativo y Recreativo	0	139609	139609	139609	139609	0
Equipo e Instrumental Médico y de Laboratorio	0	5510	5510	5510	5510	0
Vehículos y Equipo de Transporte	1490000	544714	2034714	2034714	2034714	0
Equipo de Defensa y Seguridad	0	0	0	0	0	0
Maquinaria, Otros Equipos y Herramientas	0	92421	92421	92421	92421	0
Activos Biológicos	0	0	0	0	0	0
Bienes Inmuebles	0	0	0	0	0	0
Activos Intangibles	0	568028	568028	568028	568028	0
<b>Inversión Pública</b>	<b>0</b>	<b>0</b>	<b>0</b>	<b>0</b>	<b>0</b>	<b>0</b>
Obra Pública en Bienes de Dominio Público	0	0	0	0	0	0

Cuenta Pública 2014  
 Poder Legislativo del Estado de Zacatecas  
 Estado Analítico del Ejercicio del Presupuesto de Egresos  
 Clasificación por Objeto del Gasto (Capítulo y Concepto)  
 Del 1 de enero al 31 de diciembre de 2014

Concepto	Egresos					Subejercicio 6 = ( 3 - 4 )
	Aprobado	Ampliaciones/ (Reducciones)	Modificado	Devengado	Pagado	
	1	2	3 = ( 1 + 2 )	4	5	
Obra Pública en Bienes Propios	0	0	0	0	0	0
Proyectos Productivos y Acciones de Fomento	0	0	0	0	0	0
<b>Inversiones Financieras y Otras Provisiones</b>	<b>0</b>	<b>0</b>	<b>0</b>	<b>0</b>	<b>0</b>	<b>0</b>
Inversiones Para el Fomento de Actividades Productivas	0	0	0	0	0	0
Acciones y Participaciones de Capital	0	0	0	0	0	0
Compra de Títulos y Valores	0	0	0	0	0	0
Concesión de Préstamos	0	0	0	0	0	0
Inversiones en Fideicomisos, Mandatos y Otros Análogos	0	0	0	0	0	0
Otras Inversiones Financieras	0	0	0	0	0	0
Provisiones para Contingencias y Otras Erogaciones Especiales	0	0	0	0	0	0
<b>Participaciones y Aportaciones</b>	<b>0</b>	<b>0</b>	<b>0</b>	<b>0</b>	<b>0</b>	<b>0</b>
Participaciones	0	0	0	0	0	0
Aportaciones	0	0	0	0	0	0
Convenios	0	0	0	0	0	0
<b>Deuda Pública</b>	<b>0</b>	<b>0</b>	<b>0</b>	<b>0</b>	<b>0</b>	<b>0</b>
Amortización de la Deuda Pública	0	0	0	0	0	0
Intereses de la Deuda Pública	0	0	0	0	0	0
Comisiones de la Deuda Pública	0	0	0	0	0	0
Gastos de la Deuda Pública	0	0	0	0	0	0
Costo por Coberturas	0	0	0	0	0	0
Apoyos Financieros	0	0	0	0	0	0
Adeudos de Ejercicios Fiscales Anteriores (Adefas)	0	0	0	0	0	0
<b>Total del Gasto</b>	<b>275477367</b>	<b>0</b>	<b>275477367</b>	<b>269452446</b>	<b>269452446</b>	<b>6024921</b>

Cuenta Pública 2014  
Poder Legislativo del Estado de Zacatecas  
Estado Analítico del Ejercicio del Presupuesto de Egresos  
Clasificación Funcional (Finalidad y Función)  
Del 1 de enero al 31 de diciembre 2014

Concepto	Egresos					Subejercicio 6 = (3 - 4)
	Aprobado	Ampliaciones/ (Reducciones)	Modificado	Devengado	Pagado	
	1	2	3 = (1 + 2)	4	5	
<b>Gobierno</b>	<b>275,477,367</b>	<b>0</b>	<b>275,477,367</b>	<b>269,452,446</b>	<b>269,492,446</b>	<b>6,024,921</b>
Legislación	275,477,367	0	275,477,367	269,452,446	269,492,446	6,024,921
Justicia			0			0
Coordinación de la Política de Gobierno			0			0
Relaciones Exteriores			0			0
Asuntos Financieros y Hacendarios			0			0
Seguridad Nacional			0			0
Asuntos de Orden Público y de Seguridad Interior			0			0
Otros Servicios Generales			0			0
<b>Desarrollo Social</b>	<b>0</b>	<b>0</b>	<b>0</b>	<b>0</b>	<b>0</b>	<b>0</b>
Protección Ambiental			0			0
Vivienda y Servicios a la Comunidad			0			0
Salud			0			0
Recreación, Cultura y Otras Manifestaciones Sociales			0			0
Educación			0			0
Protección Social			0			0
Otros Asuntos Sociales			0			0
<b>Desarrollo Económico</b>	<b>0</b>	<b>0</b>	<b>0</b>	<b>0</b>	<b>0</b>	<b>0</b>
Asuntos Económicos, Comerciales y Laborales en General			0			0
Agropecuaria, Silvicultura, Pesca y Caza			0			0
Combustibles y Energía			0			0
Minería, Manufacturas y Construcción			0			0
Transporte			0			0
Comunicaciones			0			0
Turismo			0			0
Ciencia, Tecnología e Innovación			0			0
Otras Industrias y Otros Asuntos Económicos			0			0
<b>Otras no Clasificadas en Funciones Anteriores</b>	<b>0</b>	<b>0</b>	<b>0</b>	<b>0</b>	<b>0</b>	<b>0</b>
Transacciones de la Deuda Pública / Costo Financiero de la Deuda			0			0
Transferencias, Participaciones y Aportaciones entre Diferentes Niveles y Ordenes de Gobierno			0			0
Saneamiento del Sistema Financiero			0			0
Adeudos de Ejercicios Fiscales Anteriores			0			0
<b>Total del Gasto</b>	<b>275,477,367</b>	<b>0</b>	<b>275,477,367</b>	<b>269,452,446</b>	<b>269,492,446</b>	<b>6,024,921</b>

**Cuenta Pública 2014**  
**Poder Legislativo del Estado de Zacatecas**  
**Endeudamiento Neto**  
**Del 01 de Enero al 31 de Diciembre del 2014**

Identificación de Crédito o Instrumento	Contratación/Colocación	Amortización	Endeudamiento Neto
	A	B	C = A - B
<b>Creditos Bancarios</b>			
			0
			0
			0
			0
			0
			0
			0
			0
<b>Total Créditos Bancarios</b>	<b>0</b>	<b>0</b>	<b>0</b>
<b>Otros Instrumentos de Deuda</b>			
			0
			0
			0
			0
			0
			0
			0
			0
<b>Total Otros Instrumentos de Deuda</b>	<b>0</b>	<b>0</b>	<b>0</b>
<b>TOTAL</b>	<b>0</b>	<b>0</b>	<b>0</b>

**Cuenta Pública 2014**  
**Poder Legislativo del Estado de Zacatecas**  
**Intereses de la Deuda**  
**Del 1 de enero al 31 de diciembre de 2014**

Identificación de Crédito o Instrumento	Devengado	Pagado
<b>Créditos Bancarios</b>		
<b>Total de intereses de Créditos Bancarios</b>	<b>0</b>	<b>0</b>
<b>Otros Instrumentos de Deuda</b>		
<b>Total de intereses de Otros Instrumentos de Deuda</b>	<b>0</b>	<b>0</b>
<b>TOTAL</b>	<b>0</b>	<b>0</b>

**Cuenta Pública 2014**  
**Poder Legislativo del Estado de Zacatecas**  
**Indicadores de Postura Fiscal**  
**Del 1 de Enero al 31 de Diciembre 2014**

Concepto	Estimado	Devengado	Pagado <sup>3</sup>
<b>I. Ingresos Presupuestarios (I=1+2)</b>	275477367	275477367	275477367
<b>1. Ingresos del Gobierno de la Entidad Federativa<sup>1</sup></b>	275477367	275477367	275477367
<b>2. Ingresos del Sector Paraestatal<sup>1</sup></b>			
<b>II. Egresos Presupuestarios (II=3+4)</b>	275477367	269452446.1	269452446.1
<b>3. Egresos del Gobierno de la Entidad Federativa<sup>2</sup></b>	275477367	269452446.1	269452446.1
<b>4. Egresos del Sector Paraestatal<sup>2</sup></b>			
<b>III. Balance Presupuestario (Superávit o Déficit) (III = I - II)</b>	0	6024920.93	6024920.93

Concepto	Estimado	Devengado	Pagado <sup>3</sup>
<b>III. Balance presupuestario (Superávit o Déficit)</b>	0	6024920.93	6024920.93
<b>IV. Intereses, Comisiones y Gastos de la Deuda</b>			
<b>V. Balance Primario (Superávit o Déficit) (V= III - IV)</b>	0	6024920.93	6024920.93

Concepto	Estimado	Devengado	Pagado <sup>3</sup>
<b>A. Financiamiento</b>			
<b>B. Amortización de la deuda</b>			
<b>C. Endeudamiento ó desendeudamiento (C = A - B)</b>	0	0	0

1. Los Ingresos que se presentan son los ingresos presupuestarios totales sin incluir los ingresos por financiamientos. Los Ingresos del Gobierno de la Entidad Federativa corresponden a los del Poder Ejecutivo, Legislativo Judicial y Autónomos

2. Los egresos que se presentan son los egresos presupuestarios totales sin incluir los egresos por amortización. Los egresos del Gobierno de la Entidad Federativa corresponden a los del Poder Ejecutivo, Legislativo, Judicial y Órganos Autónomos

3. Para Ingresos se reportan los ingresos recaudados; para egresos se reportan los egresos pagados



Cuenta Pública 2014  
Poder Legislativo del Estado de Zacatecas  
Gasto por Categoría Programática  
Del 1 de enero al 31 de diciembre 2014

Concepto	Egresos					Subejercicio 6 = (3 - 4)
	Aprobado	Ampliaciones/ (Reducciones)	Modificado	Devengado	Pagado	
	1	2	3 = (1 + 2)	4	5	
Programas	275,477,367	0	275,477,367	269,452,446	269,452,446	6,024,921
Subsidios: Sector Social y Privado o Entidades Federativas y Municipios	0	0	0	0	0	0
Sujetos a Reglas de Operación		0	0			0
Otros Subsidios			0			0
Desempeño de las Funciones	275,477,367	0	275,477,367	269,452,446	269,452,446	6,024,921
Prestación de Servicios Públicos			0			0
Provisión de Bienes Públicos			0			0
Planeación, seguimiento y evaluación de políticas públicas			0			0
Promoción y fomento			0			0
Regulación y supervisión			0			0
Funciones de las Fuerzas Armadas (Únicamente Gobierno Federal)			0			0
Específicos	275,477,367	0	275,477,367	269,452,446	269,452,446	6,024,921
Proyectos de Inversión			0			0
Administrativos y de Apoyo	0	0	0	0	0	0
Apoyo al proceso presupuestario y para mejorar la eficiencia institucional			0			0
Apoyo a la función pública y al mejoramiento de la gestión			0			0
Operaciones ajenas			0			0
Compromisos	0	0	0	0	0	0
Obligaciones de cumplimiento de resolución jurisdiccional			0			0
Desastres Naturales			0			0
Obligaciones	0	0	0	0	0	0
Pensiones y jubilaciones			0			0
Aportaciones a la seguridad social			0			0
Aportaciones a fondos de estabilización			0			0
Aportaciones a fondos de inversión y reestructura de pensiones			0			0
Programas de Gasto Federalizado (Gobierno Federal)	0	0	0	0	0	0
Gasto Federalizado			0			0
Participaciones a entidades federativas y municipios			0			0
Costo financiero, deuda o apoyos a deudores y ahorradores de la banca			0			0
Adeudos de ejercicios fiscales anteriores			0			0
<b>Total del Gasto</b>	<b>275,477,367</b>	<b>0</b>	<b>275,477,367</b>	<b>269,452,446</b>	<b>269,452,446</b>	<b>6,024,921</b>



## Poder Legislativo del Estado de Zacatecas

### Comisión de Planeación, Patrimonio y Finanzas

#### Secretaría General


#### Programas y Proyectos de Inversión

2014

- El Poder Legislativo del Estado de Zacatecas no cuenta con programas y proyectos de inversión.

Bajo protesta de decir verdad declaramos que los Estados Financieros y sus Notas son razonablemente correctos y responsabilidad del emisor.


Autoriza:



Dip. Luis Acosta Jaime

Presidente de la Comisión de Planeación, Patrimonio y Finanzas

Vo.Bo.:



Ing. J. Refugio Medina Hernández

Secretario General



**Poder Legislativo del Estado de Zacatecas**  
**Comisión de Planeación, Patrimonio y Finanzas**  
**Secretaría General**

**Indicadores de Resultados**

**2014**

**1. Indicadores Presupuestales**

Acorde a lo establecido por la Ley General de Contabilidad Gubernamental en su Capítulo V De la Información Financiera Relativa a la Evaluación y Rendición de Cuentas en sus Artículos 79 al 83; y emanado de ello el Acuerdo por el que se emiten los Lineamientos sobre los indicadores para medir los avances físicos y financieros con los recursos públicos federales. La Legislatura del Estado de Zacatecas desarrolla indicadores aplicables al Control y Ejercicio del Presupuesto Estatal con que cuenta.

En base al Reglamento para el Control y Ejercicio Presupuestal del Poder Legislativo del Estado de Zacatecas, el presupuesto de la Legislatura del Estado representa:

"La programación de lo que se gastará en el ejercicio por cada uno de los rubros del gasto, es decir, de los capítulos o partidas presupuestarias como son: Capítulo 1000 Servicios Personales; Capítulo 2000 Materiales y Suministros; Capítulo 3000 Servicios Generales; Capítulo 4000 Transferencias, Asignaciones, Subsidios y Subvenciones, y Capítulo 5000 Bienes Muebles e Inmuebles."

**Poder Legislativo del Estado de Zacatecas**  
**Comisión de Planeación, Patrimonio y Finanzas**

**Secretaría General**

Quedando para el ejercicio 2014 por los importes siguientes:

CAPÍTULO	DESCRIPCIÓN	IMPORTE	%	EJERCIDO POR TRIMESTRE				TOTAL
				1er	2do	3er	4to	
1000	SERVICIOS PERSONALES	\$ 141,694,336.13	51.44%	22.80%	20.91%	23.78%	31.72%	99.21%
2000	MATERIALES Y SUMINISTROS	\$ 4,010,668.68	1.46%	23.64%	29.43%	12.51%	34.17%	99.75%
3000	SERVICIOS GENERALES	\$ 73,427,409.18	26.65%	18.10%	25.80%	24.43%	30.53%	98.86%
4000	AYUDAS Y SUBVENCIONES	\$ 50,215,186.00	18.23%	9.31%	23.30%	18.70%	40.61%	91.92%
5000	ADQUISICIONES	\$ 6,129,767.01	2.23%	62.24%	16.08%	17.12%	4.56%	100.00%
<b>TOTAL</b>		<b>\$ 275,477,367.00</b>	<b>100%</b>					

**Porcentaje Ejercido en el tercer trimestre del ejercicio 2014, respecto del presupuesto anual**

**A. Capítulo 1000. Servicios Personales**

Importe del gasto por remuneraciones del personal de carácter permanente y transitorio al servicio del ente público y las obligaciones que de ello se deriven, tales como: Sueldo, Compensación, Remuneraciones adicionales y especiales, Seguridad Social y Otras Prestaciones Sociales y Económicas.

En el cuarto trimestre del ejercicio 2014, se ejerció el 31.72% del Capítulo 1000 Servicios Personales.

**B. Capítulo 2000. Materiales y Suministros**

Importe del gasto por toda clase de insumos y suministros requeridos para la prestación de bienes y servicios y para el desempeño de las actividades administrativas, tales como: Uniformes y Prendas de Protección, Materiales de Administración, Alimentos y Utensilios, Materiales de Reparación, combustibles, Herramientas y Refacciones y Productos Farmacéuticos y de Laboratorio.

En el cuarto trimestre del ejercicio 2014, se ejerció el 34.17% del Capítulo 2000 Materiales y Suministros.

## Poder Legislativo del Estado de Zacatecas

### Comisión de Planeación, Patrimonio y Finanzas

#### Secretaría General

##### **C. Capítulo 3000. Servicios Generales**

Comprende el Gasto Corriente por el costo de todo tipo de servicios que se contraten con particulares o instituciones del propio sector público; así como los Servicios Oficiales requeridos para el desempeño de actividades vinculadas con la función pública, tales como: Servicios Básicos, de Arrendamiento, Financieros y Bancarios, de Instalación y Mantenimiento, Comunicación Social y Publicidad, Traslado y Viáticos; así como Servicios Oficiales y Servicios Generales.

Se ejerció el 9.62% en Gasto Corriente, y el 20.91% en Servicios Oficiales. Por tanto en el cuarto trimestre del ejercicio 2014, se ejerció el 30.53% del Capítulo 3000 Servicios Generales.

##### **D. Capítulo 4000. Transferencias, Asignaciones, Ayudas y Subvenciones**

Asignaciones destinadas al auxilio o ayudas especiales que no revisten carácter permanente, que los entes públicos otorgan a personas u hogares para propósitos sociales.

En el cuarto trimestre del ejercicio 2014, se ejerció el 91.92% del Capítulo 4000 Transferencias, Asignaciones, Ayudas y Subvenciones.

##### **E. Capítulo 5000. Bienes Muebles, Inmuebles e Intangibles**

Constituido por el conjunto de bienes requeridos por el ente público, sin el propósito de venta; tales como: Equipo de Cómputo y Tecnológico, Cámaras Fotográficas y de Video, Equipo de Comunicación y Telecomunicación.

En el cuarto trimestre del ejercicio 2014, se ejerció el 4.56% del Capítulo 5000 Bienes Muebles, Inmuebles e Intangibles.

**Poder Legislativo del Estado de Zacatecas**  
**Comisión de Planeación, Patrimonio y Finanzas**

**Secretaría General**

**2. Indicadores de Estado de Situación Financiera**

- A. El Activo Circulante representa el 60.17% del Total de Activo, conformado principalmente por:
- Bancos/Tesorería en 32.10%
  - Cuentas por Cobrar a corto plazo en 1.66%
  - Deudores Diversos por Cobrar a corto plazo en 24.46%
- B. El Activo No Circulante representa el 21.58% del Total de Activo.
- C. El Pasivo Total es de 24.32% respecto al Patrimonio.
- D. Se cuenta con un 60.17% disponible para cubrir Pasivo por 24.32%, por lo tanto el apalancamiento financiero es de 2.47.



PODER LEGISLATIVO  
LXI LEGISLATURA  
ESTADO DE ZACATECAS  
2013 - 2016

**Poder Legislativo del Estado de Zacatecas**  
**Comisión de Planeación, Patrimonio y Finanzas**

**Secretaría General**

Bajo protesta de decir verdad declaramos que los Estados Financieros y sus Notas son razonablemente correctos y responsabilidad del emisor.


Autoriza:



Dip. Luis Acosta Jaime

Presidente de la Comisión de  
Planeación, Patrimonio y Finanzas

Vo.Bo.:



Ing. J. Refugio Medina Hernández  
Secretario General



**PODER LEGISLATIVO**  
**LXI LEGISLATURA**  
ESTADO DE ZACATECAS  
2013 - 2016

# **ANEXOS**





**PODER LEGISLATIVO**  
**LXI LEGISLATURA**  
**ESTADO DE ZACATECAS**  
2013 - 2016

**ESTADO DEL EJERCICIO DEL  
PRESUPUESTO  
POR CAPÍTULO DEL GASTO  
AL 31 DE DICIEMBRE 2014**

**SECRETARIA GENERAL**  
**DIRECCION DE ADMINISTRACION Y FINANZAS**  
Subdirección de Recursos Financieros y Control Presupuestal  
Estado del Ejercicio del Presupuesto por Capitulo del Gasto al 31 de Diciembre de 2014  
*(Cifras en pesos y centavos)*

Objeto del Gasto	Aprobado	Ampliaciones / (Reducciones)	Presupuesto Vigente	Comprometido	Presupuesto Disponible para Comprometer	Devengado	Comprometido No Devengado	Presupuesto Sin Devengar	Ejercido	Pagado	Cuentas por Pagar Deuda
<b>1000 SERVICIOS PERSONALES</b>	<b>\$ 144,871,950.00</b>	<b>-\$ 3,177,613.87</b>	<b>\$141,694,336.13</b>	<b>\$ 141,694,336.13</b>	<b>\$ -</b>	<b>\$ 140,570,900.83</b>	<b>\$ 1,123,435.30</b>	<b>\$ 1,123,435.30</b>	<b>\$140,570,900.83</b>	<b>\$ 140,570,900.83</b>	<b>\$ -</b>
<b>1100 REMUNERACIONES AL PERSONAL</b>	<b>17,375,108.00</b>	<b>- 176,746.17</b>	<b>17,198,361.83</b>	<b>17,198,361.83</b>	<b>-</b>	<b>17,198,361.83</b>	<b>-</b>	<b>-</b>	<b>17,198,361.83</b>	<b>17,198,361.83</b>	<b>-</b>
1130 Sueldos base al personal permanente	17,375,108.00	- 176,746.17	17,198,361.83	17,198,361.83	-	17,198,361.83	-	-	17,198,361.83	17,198,361.83	-
1134 SUELDOS COMPACTADOS	17,375,108.00	- 176,746.17	17,198,361.83	17,198,361.83	-	17,198,361.83	-	-	17,198,361.83	17,198,361.83	-
<b>1200 Remuneraciones al personal de Honorarios asimilables a salarios</b>	<b>-</b>	<b>2,508,538.89</b>	<b>2,508,538.89</b>	<b>2,508,538.89</b>	<b>-</b>	<b>2,508,538.89</b>	<b>-</b>	<b>-</b>	<b>2,508,538.89</b>	<b>2,508,538.89</b>	<b>-</b>
1210 Honorarios asimilables a salarios	-	2,508,538.89	2,508,538.89	2,508,538.89	-	2,508,538.89	-	-	2,508,538.89	2,508,538.89	-
1211 HONORARIOS ASIMILABLES A	-	2,508,538.89	2,508,538.89	2,508,538.89	-	2,508,538.89	-	-	2,508,538.89	2,508,538.89	-
<b>1300 REMUNERACIONES ADICIONALES Y PRIMAS</b>	<b>72,355,405.00</b>	<b>- 1,483,236.80</b>	<b>70,872,168.40</b>	<b>70,872,168.40</b>	<b>-</b>	<b>70,872,168.40</b>	<b>-</b>	<b>-</b>	<b>70,872,168.40</b>	<b>70,872,168.40</b>	<b>-</b>
1310 Primas por años de servicio efectivos	251,928.00	- 18,143.71	233,784.29	233,784.29	-	233,784.29	-	-	233,784.29	233,784.29	-
1311 PRIMA QUINQUENAL POR AÑOS DE	251,928.00	- 18,143.71	233,784.29	233,784.29	-	233,784.29	-	-	233,784.29	233,784.29	-
1320 Primas de vacaciones, dominical y	17,333,246.00	- 370,019.01	16,963,226.99	16,963,226.99	-	16,963,226.99	-	-	16,963,226.99	16,963,226.99	-
1321 PRIMA VACACIONAL Y DOMINICAL	2,524,759.00	- 9,263.52	2,515,495.48	2,515,495.48	-	2,515,495.48	-	-	2,515,495.48	2,515,495.48	-
1322 GRATIFICACION DE FIN DE AÑO	8,696,013.00	- 510,618.18	8,185,494.82	8,185,494.82	-	8,185,494.82	-	-	8,185,494.82	8,185,494.82	-
1325 BONO BIMESTRAL	2,867,436.00	- 16,930.15	2,850,605.85	2,850,605.85	-	2,850,605.85	-	-	2,850,605.85	2,850,605.85	-
1326 DIAS ECONOMICOS NO	268,162.00	- 14,875.13	253,586.87	253,586.87	-	253,586.87	-	-	253,586.87	253,586.87	-
1328 BONO PARA UTILES ESCOLARES	132,924.00	- 39,324.00	93,600.00	93,600.00	-	93,600.00	-	-	93,600.00	93,600.00	-
1329 BONO DE DESPensa	2,843,952.00	220,491.97	3,064,443.97	3,064,443.97	-	3,064,443.97	-	-	3,064,443.97	3,064,443.97	-
1330 Horas extraordinarias	292,560.00	- 3,671.07	288,888.93	288,888.93	-	288,888.93	-	-	288,888.93	288,888.93	-
1331 HORAS EXTRAS	292,560.00	- 3,671.07	288,888.93	288,888.93	-	288,888.93	-	-	288,888.93	288,888.93	-
1340 Compensaciones	54,477,671.00	- 1,091,402.81	53,386,268.19	53,386,268.19	-	53,386,268.19	-	-	53,386,268.19	53,386,268.19	-
1343 COMPENSACION GARANTIZADA	54,045,671.00	- 868,902.81	53,176,768.19	53,176,768.19	-	53,176,768.19	-	-	53,176,768.19	53,176,768.19	-
1344 COMPENSACIONES POR SERVICIO	432,000.00	- 222,600.00	209,500.00	209,500.00	-	209,500.00	-	-	209,500.00	209,500.00	-
<b>1400 SEGURIDAD SOCIAL</b>	<b>16,967,840.00</b>	<b>- 625,290.07</b>	<b>16,342,549.93</b>	<b>16,342,549.93</b>	<b>-</b>	<b>15,219,114.63</b>	<b>1,123,435.30</b>	<b>1,123,435.30</b>	<b>15,219,114.63</b>	<b>15,219,114.63</b>	<b>-</b>
1410 Aportaciones de seguridad social	7,806,708.00	- 474,207.86	7,332,500.14	7,332,500.14	-	7,332,500.14	-	-	7,332,500.14	7,332,500.14	-
1411 CUOTAS AL IMSS	5,768,088.00	- 422,803.97	5,345,284.03	5,345,284.03	-	5,345,284.03	-	-	5,345,284.03	5,345,284.03	-
1412 CUOTAS AL ISSSTEZAC	2,038,620.00	- 51,403.89	1,987,216.11	1,987,216.11	-	1,987,216.11	-	-	1,987,216.11	1,987,216.11	-
1420 Aportaciones a fondos de vivienda	3,067,386.00	- 82,803.55	2,984,582.45	2,984,582.45	-	2,984,582.45	-	-	2,984,582.45	2,984,582.45	-
1421 APORACIONES AL INFONAVIT	3,067,386.00	- 82,803.55	2,984,582.45	2,984,582.45	-	2,984,582.45	-	-	2,984,582.45	2,984,582.45	-
1430 Aportaciones al sistema para el retiro	3,793,746.00	- 84,502.08	3,729,243.92	3,729,243.92	-	3,729,243.92	-	-	3,729,243.92	3,729,243.92	-
1431 APORACIONES PARA EL SISTEMA	3,793,746.00	- 84,502.08	3,729,243.92	3,729,243.92	-	3,729,243.92	-	-	3,729,243.92	3,729,243.92	-
1440 Aportaciones para seguros	2,300,000.00	- 3,778.58	2,296,223.42	2,296,223.42	-	1,172,788.12	1,123,435.30	1,123,435.30	1,172,788.12	1,172,788.12	-
1441 PRIMA DE SEGURO DE GASTOS	2,300,000.00	- 3,778.58	2,296,223.42	2,296,223.42	-	1,172,788.12	1,123,435.30	1,123,435.30	1,172,788.12	1,172,788.12	-
<b>1500 OTRAS PRESTACIONES SOCIALES</b>	<b>38,173,597.00</b>	<b>- 3,406,879.92</b>	<b>34,772,717.08</b>	<b>34,772,717.08</b>	<b>-</b>	<b>34,772,717.08</b>	<b>-</b>	<b>-</b>	<b>34,772,717.08</b>	<b>34,772,717.08</b>	<b>-</b>
1510 Cuotas para el fondo de ahorro y fondo	11,876,940.00	- 39,508.26	11,837,431.74	11,837,431.74	-	11,837,431.74	-	-	11,837,431.74	11,837,431.74	-
1511 CUOTAS PARA EL FONDO DE	11,876,940.00	- 39,508.26	11,837,431.74	11,837,431.74	-	11,837,431.74	-	-	11,837,431.74	11,837,431.74	-
1520 Indemnizaciones	1,600,000.00	- 1,139,623.32	460,376.68	460,376.68	-	460,376.68	-	-	460,376.68	460,376.68	-
1521 LIQUIDACIONES POR	1,600,000.00	- 1,139,623.32	460,376.68	460,376.68	-	460,376.68	-	-	460,376.68	460,376.68	-
1540 Prestaciones contractuales	4,834,338.00	- 1,084,447.38	3,749,890.62	3,749,890.62	-	3,749,890.62	-	-	3,749,890.62	3,749,890.62	-
1541 PAGO DE IMPUESTOS SOBRE	1,631,887.00	- 488,932.84	1,142,954.36	1,142,954.36	-	1,142,954.36	-	-	1,142,954.36	1,142,954.36	-
1544 BONO ESPECIAL ANUAL	3,202,451.00	- 595,514.74	2,606,936.26	2,606,936.26	-	2,606,936.26	-	-	2,606,936.26	2,606,936.26	-
1550 Apoyos a la capacitación de los	572,000.00	- 138,340.54	433,659.46	433,659.46	-	433,659.46	-	-	433,659.46	433,659.46	-
1551 APOYOS A LA CAPACITACION DE	572,000.00	- 138,340.54	433,659.46	433,659.46	-	433,659.46	-	-	433,659.46	433,659.46	-
1590 Otras prestaciones sociales y	19,290,319.00	- 998,960.42	18,291,358.58	18,291,358.58	-	18,291,358.58	-	-	18,291,358.58	18,291,358.58	-
1592 PLAN DE PREVISION SOCIAL	19,290,319.00	- 998,960.42	18,291,358.58	18,291,358.58	-	18,291,358.58	-	-	18,291,358.58	18,291,358.58	-



PODER LEGISLATIVO  
LXI LEGISLATURA  
ESTADO DE ZACATECAS  
2013 - 2016

SECRETARIA GENERAL  
DIRECCION DE ADMINISTRACION Y FINANZAS  
Subdirección de Recursos Financieros y Control Presupuestal  
Estado del Ejercicio del Presupuesto por Capitulo del Gasto al 31 de Diciembre de 2014  
(Cifras en pesos y centavos)

Objeto del Gasto	Aprobado	Ampliaciones / (Reducciones)	Presupuesto Vigente	Comprometido	Presupuesto Disponible para Comprometer	Devengado	Comprometido No Devengado	Presupuesto Sin Devengar	Ejercido	Pagado	Cuentas por Pagar Deuda
<b>2000 MATERIALES Y SUMINISTRO</b>	<b>\$ 5,502,059.00</b>	<b>-\$ 1,491,390.32</b>	<b>\$ 4,010,668.68</b>	<b>\$ 4,010,668.68</b>	<b>\$ -</b>	<b>\$ 4,007,668.68</b>	<b>\$ 3,000.00</b>	<b>\$ 3,000.00</b>	<b>\$ 4,007,668.68</b>	<b>\$ 4,007,668.68</b>	<b>\$ -</b>
2100 Materiales de administración,	3,162,765.00	- 937,475.64	2,225,289.36	2,225,289.36	-	2,225,289.36	-	-	2,225,289.36	2,225,289.36	-
2110 Materiales, útiles y equipos menores de	1,254,851.00	- 376,608.68	878,242.32	878,242.32	-	878,242.32	-	-	878,242.32	878,242.32	-
2111 MATERIALES, UTILES Y EQUIPOS	1,254,851.00	- 376,608.68	878,242.32	878,242.32	-	878,242.32	-	-	878,242.32	878,242.32	-
2120 Materiales y útiles de impresión y	1,338,696.00	- 446,165.62	892,510.38	892,510.38	-	892,510.38	-	-	892,510.38	892,510.38	-
2121 MATERIALES Y UTILES DE	1,147,596.00	- 299,549.04	848,046.96	848,046.96	-	848,046.96	-	-	848,046.96	848,046.96	-
2123 MATERIAL DE FOTO, CINE Y	191,100.00	- 146,636.68	44,463.42	44,463.42	-	44,463.42	-	-	44,463.42	44,463.42	-
2130 Material estadístico y geográfico	36,225.00	- 35,985.00	240.00	240.00	-	240.00	-	-	240.00	240.00	-
2131 MATERIAL ESTADISTICO Y	36,225.00	- 35,985.00	240.00	240.00	-	240.00	-	-	240.00	240.00	-
2140 Materiales, útiles y equipos menores de	32,280.00	- 711.99	32,991.99	32,991.99	-	32,991.99	-	-	32,991.99	32,991.99	-
2141 MATERIALES, UTILES, EQUIPOS Y	32,280.00	- 711.99	32,991.99	32,991.99	-	32,991.99	-	-	32,991.99	32,991.99	-
2150 Material impreso e información digital	72,545.00	- 69,064.03	141,609.03	141,609.03	-	141,609.03	-	-	141,609.03	141,609.03	-
2151 MATERIALES PARA LA	72,545.00	- 69,064.03	141,609.03	141,609.03	-	141,609.03	-	-	141,609.03	141,609.03	-
2160 Material de limpieza	428,168.00	- 148,472.36	279,695.64	279,695.64	-	279,695.64	-	-	279,695.64	279,695.64	-
2161 MATERIAL DE LIMPIEZA	428,168.00	- 148,472.36	279,695.64	279,695.64	-	279,695.64	-	-	279,695.64	279,695.64	-
<b>2200 ALIMENTOS Y UTENSILIOS</b>	<b>541,726.00</b>	<b>- 168,442.26</b>	<b>373,283.74</b>	<b>373,283.74</b>	<b>-</b>	<b>373,283.74</b>	<b>-</b>	<b>-</b>	<b>373,283.74</b>	<b>373,283.74</b>	<b>-</b>
2210 Productos alimenticios para personas	521,327.00	- 167,926.37	353,400.63	353,400.63	-	353,400.63	-	-	353,400.63	353,400.63	-
2211 ALIMENTACION DE PERSONAL	521,327.00	- 167,926.37	353,400.63	353,400.63	-	353,400.63	-	-	353,400.63	353,400.63	-
2230 Utensilios para el servicio de	20,399.00	- 515.89	19,883.11	19,883.11	-	19,883.11	-	-	19,883.11	19,883.11	-
2231 UTENSILIOS PARA EL SERVICIO DE	20,399.00	- 515.89	19,883.11	19,883.11	-	19,883.11	-	-	19,883.11	19,883.11	-
<b>2400 MATERIALES Y ARTÍCULOS DE</b>	<b>432,895.00</b>	<b>- 107,212.94</b>	<b>325,682.06</b>	<b>325,682.06</b>	<b>-</b>	<b>325,682.06</b>	<b>-</b>	<b>-</b>	<b>325,682.06</b>	<b>325,682.06</b>	<b>-</b>
2460 Material eléctrico y electrónico	432,895.00	- 107,212.94	325,682.06	325,682.06	-	325,682.06	-	-	325,682.06	325,682.06	-
2461 MATERIAL ELECTRICO Y	432,895.00	- 107,212.94	325,682.06	325,682.06	-	325,682.06	-	-	325,682.06	325,682.06	-
<b>2500 Productos quimicos, farmacéuticos</b>	<b>79,880.00</b>	<b>- 44,512.96</b>	<b>35,367.04</b>	<b>35,367.04</b>	<b>-</b>	<b>35,367.04</b>	<b>-</b>	<b>-</b>	<b>35,367.04</b>	<b>35,367.04</b>	<b>-</b>
2530 Medicinas y productos farmacéuticos	79,880.00	- 52,930.04	26,949.96	26,949.96	-	26,949.96	-	-	26,949.96	26,949.96	-
2531 MEDICINAS Y PRODUCTOS	79,880.00	- 52,930.04	26,949.96	26,949.96	-	26,949.96	-	-	26,949.96	26,949.96	-
2540 Materiales, accesorios y suministros	-	- 8,417.08	8,417.08	8,417.08	-	8,417.08	-	-	8,417.08	8,417.08	-
2541 MATERIALES, ACCESORIOS Y	-	- 8,417.08	8,417.08	8,417.08	-	8,417.08	-	-	8,417.08	8,417.08	-
<b>2600 COMBUSTIBLES, LUBRICANTES Y</b>	<b>651,772.00</b>	<b>- 228,517.30</b>	<b>423,254.70</b>	<b>423,254.70</b>	<b>-</b>	<b>423,254.70</b>	<b>-</b>	<b>-</b>	<b>423,254.70</b>	<b>423,254.70</b>	<b>-</b>
2610 Combustibles, lubricantes y aditivos.	651,772.00	- 228,517.30	423,254.70	423,254.70	-	423,254.70	-	-	423,254.70	423,254.70	-
2611 COMBUSTIBLES	651,772.00	- 228,517.30	423,254.70	423,254.70	-	423,254.70	-	-	423,254.70	423,254.70	-
<b>2700 VESTUARIO, BLANCOS, PRENDAS</b>	<b>498,294.00</b>	<b>- 46,872.32</b>	<b>545,166.32</b>	<b>545,166.32</b>	<b>-</b>	<b>545,166.32</b>	<b>-</b>	<b>-</b>	<b>545,166.32</b>	<b>545,166.32</b>	<b>-</b>
2710 Vestuario y uniformes	448,680.00	- 64,990.83	513,670.83	513,670.83	-	513,670.83	-	-	513,670.83	513,670.83	-
2711 VESTUARIO, UNIFORMES Y	448,680.00	- 64,990.83	513,670.83	513,670.83	-	513,670.83	-	-	513,670.83	513,670.83	-
2720 Prendas de seguridad y protección	49,614.00	- 18,118.51	31,495.49	31,495.49	-	31,495.49	-	-	31,495.49	31,495.49	-
2721 PRENDAS DE SEGURIDAD Y	49,614.00	- 18,118.51	31,495.49	31,495.49	-	31,495.49	-	-	31,495.49	31,495.49	-
<b>2900 HERRAMIENTAS, REFACCIONES Y</b>	<b>134,727.00</b>	<b>- 52,101.54</b>	<b>82,625.46</b>	<b>82,625.46</b>	<b>-</b>	<b>79,625.46</b>	<b>3,000.00</b>	<b>3,000.00</b>	<b>79,625.46</b>	<b>79,625.46</b>	<b>-</b>
2910 Herramientas menores	84,637.00	- 66,824.52	17,812.48	17,812.48	-	14,812.48	3,000.00	3,000.00	14,812.48	14,812.48	-
2911 HERRAMIENTAS Y REFACCIONES	84,637.00	- 66,824.52	17,812.48	17,812.48	-	14,812.48	3,000.00	3,000.00	14,812.48	14,812.48	-
2940 Refacciones y accesorios menores de	50,090.00	- 12,658.18	62,748.18	62,748.18	-	62,748.18	-	-	62,748.18	62,748.18	-
2941 REFACCIONES Y ACCESORIOS	50,090.00	- 12,658.18	62,748.18	62,748.18	-	62,748.18	-	-	62,748.18	62,748.18	-
2990 Refacciones y accesorios menores de	-	- 2,064.80	2,064.80	2,064.80	-	2,064.80	-	-	2,064.80	2,064.80	-
2991 REFACCIONES Y ACCESORIOS	-	- 2,064.80	2,064.80	2,064.80	-	2,064.80	-	-	2,064.80	2,064.80	-





PODER LEGISLATIVO  
LXI LEGISLATURA  
ESTADO DE ZACATECAS  
2013 - 2016

**SECRETARIA GENERAL**  
**DIRECCION DE ADMINISTRACION Y FINANZAS**  
**Subdirección de Recursos Financieros y Control Presupuestal**  
**Estado del Ejercicio del Presupuesto por Capítulo del Gasto al 31 de Diciembre de 2014**  
*(Cifras en pesos y centavos)*

Objeto del Gasto	Aprobado	Ampliaciones / (Reducciones)	Presupuesto Vigente	Comprometido	Presupuesto Disponible para Comprometer	Devengado	Comprometido No Devengado	Presupuesto Sin Devengar	Ejercido	Pagado	Cuentas por Pagar Deuda
<b>3600 SERVICIOS DE COMUNICACIÓN</b>	<b>8,927,416.00</b>	<b>1,095,624.38</b>	<b>10,023,040.38</b>	<b>10,023,040.38</b>	-	<b>10,023,040.38</b>	-	-	<b>10,023,040.38</b>	<b>10,023,040.38</b>	-
3610 Difusión por radio, televisión y otros	8,927,416.00	1,095,624.38	10,023,040.38	10,023,040.38	-	10,023,040.38	-	-	10,023,040.38	10,023,040.38	-
3611 DIFUSION POR RADIO, TELEVISION	8,927,416.00	1,095,624.38	10,023,040.38	10,023,040.38	-	10,023,040.38	-	-	10,023,040.38	10,023,040.38	-
<b>3700 Servicios de traslados y viáticos</b>	<b>3,411,756.00</b>	-	<b>3,411,756.00</b>	<b>3,411,756.00</b>	-	<b>3,316,849.59</b>	<b>94,906.41</b>	<b>94,906.41</b>	<b>3,316,849.59</b>	<b>3,316,849.59</b>	-
3720 Pasajes terrestres	3,411,756.00	-	3,411,756.00	3,411,756.00	-	3,316,849.59	94,906.41	94,906.41	3,316,849.59	3,316,849.59	-
3721 PASAJES TERRESTRES	3,411,756.00	-	3,411,756.00	3,411,756.00	-	3,316,849.59	94,906.41	94,906.41	3,316,849.59	3,316,849.59	-
<b>3800 SERVICIOS OFICIALES</b>	<b>11,489,760.00</b>	<b>5,164,066.56</b>	<b>16,653,826.56</b>	<b>16,653,826.56</b>	-	<b>16,255,967.85</b>	<b>397,858.71</b>	<b>397,858.71</b>	<b>16,255,967.85</b>	<b>16,255,967.85</b>	-
3820 Gastos de orden social y cultural	11,489,760.00	5,164,066.56	16,653,826.56	16,653,826.56	-	16,255,967.85	397,858.71	397,858.71	16,255,967.85	16,255,967.85	-
3821 GASTOS DE ORDEN SOCIAL Y	11,489,760.00	5,164,066.56	16,653,826.56	16,653,826.56	-	16,255,967.85	397,858.71	397,858.71	16,255,967.85	16,255,967.85	-
3850 Gastos de representación	-	11,565,000.00	11,565,000.00	11,565,000.00	-	11,306,274.26	258,725.74	258,725.74	11,306,274.26	11,306,274.26	-
3851 GASTOS DE REPRESENTACION	-	11,565,000.00	11,565,000.00	11,565,000.00	-	11,306,274.26	258,725.74	258,725.74	11,306,274.26	11,306,274.26	-
<b>3900 OTROS SERVICIOS GENERALES</b>	<b>55,688,620.00</b>	<b>18,247,844.66</b>	<b>37,440,775.34</b>	<b>37,440,775.34</b>	-	<b>37,161,116.46</b>	<b>279,658.88</b>	<b>279,658.88</b>	<b>37,161,116.46</b>	<b>37,161,116.46</b>	-
3920 Impuestos y derechos	45,508.00	54,933.34	100,441.34	100,441.34	-	100,441.34	-	-	100,441.34	100,441.34	-
3921 IMPUESTOS Y DERECHOS	45,508.00	54,933.34	100,441.34	100,441.34	-	100,441.34	-	-	100,441.34	100,441.34	-
3990 Otros servicios generales	55,643,112.00	18,302,778.00	37,340,334.00	37,340,334.00	-	37,060,675.12	279,658.88	279,658.88	37,060,675.12	37,060,675.12	-
3991 SERVICIOS LEGISLATIVOS Y	55,211,112.00	18,302,778.00	36,908,334.00	36,908,334.00	-	36,759,197.11	149,136.89	149,136.89	36,759,197.11	36,759,197.11	-
3994 GASTOS DIRECTOS DE FRACCION	432,000.00	-	432,000.00	432,000.00	-	301,478.01	130,521.99	130,521.99	301,478.01	301,478.01	-

**SECRETARIA GENERAL**  
**DIRECCION DE ADMINISTRACION Y FINANZAS**  
Subdirección de Recursos Financieros y Control Presupuestal  
Estado del Ejercicio del Presupuesto por Capítulo del Gasto al 31 de Diciembre de 2014  
(Cifras en pesos y centavos)

Objeto del Gasto	Aprobado	Ampliaciones / (Reducciones)	Presupuesto Vigente	Comprometido	Presupuesto Disponible para Comprometer	Devengado	Comprometido No Devengado	Presupuesto Sin Devengar	Ejercido	Pagado	Cuentas por Pagar Deuda
<b>4000 TRANSFERENCIAS, ASIGNACIONES, SUBSIDIOS Y OTROS SERVICIOS</b>	<b>\$ 33,207,408.00</b>	<b>\$ 17,007,778.00</b>	<b>\$ 50,215,186.00</b>	<b>\$ 50,215,185.90</b>	<b>\$ 0.10</b>	<b>\$ 46,156,157.63</b>	<b>\$ 4,059,028.27</b>	<b>\$ 4,059,028.37</b>	<b>\$ 46,196,171.63</b>	<b>\$ 46,156,157.63</b>	<b>\$ -</b>
4400 AYUDAS SOCIALES	33,207,408.00	17,007,778.00	50,215,186.00	50,215,185.90	0.10	46,156,157.63	4,059,028.27	4,059,028.37	46,196,171.63	46,156,157.63	-
4410 Ayudas sociales a personas	33,207,408.00	16,907,778.00	50,115,186.00	50,115,186.00	-	46,056,157.73	4,059,028.27	4,059,028.27	46,096,171.73	46,056,157.73	-
4411 AYUDAS SOCIALES A PERSONAS	33,207,408.00	16,907,778.00	50,115,186.00	50,115,186.00	-	46,056,157.73	4,059,028.27	4,059,028.27	46,096,171.73	46,056,157.73	-
4420 Becas y otras ayudas para programas	-	100,000.00	100,000.00	99,999.90	0.10	99,999.90	-	0.10	99,999.90	99,999.90	-
4421 BECAS	-	100,000.00	100,000.00	99,999.90	0.10	99,999.90	-	0.10	99,999.90	99,999.90	-



PODER LEGISLATIVO  
LXI LEGISLATURA  
ESTADO DE ZACATECAS  
2013 - 2016

**SECRETARIA GENERAL**  
**DIRECCION DE ADMINISTRACION Y FINANZAS**  
Subdirección de Recursos Financieros y Control Presupuestal  
Estado del Ejercicio del Presupuesto por Capítulo del Gasto al 31 de Diciembre de 2014  
(Cifras en pesos y centavos)

Objeto del Gasto	Aprobado	Ampliaciones / (Reducciones)	Presupuesto Vigente	Comprometido	Presupuesto Disponible para Comprometer	Devengado	Comprometido No Devengado	Presupuesto Sin Devengar	Ejercido	Pagado	Cuentas por Pagar Deuda
<b>5000 BIENES MUEBLES, INMUEBLES E INTANGIBLES</b>	\$ 5,709,171.00	\$ 420,596.01	\$ 6,129,767.01	\$ 6,129,767.01	\$ -	\$ 6,129,767.01	\$ -	\$ -	\$ 6,129,767.01	\$ 6,129,767.01	\$ -
<b>5100 MOBILIARIO Y EQUIPO DE</b>	4,219,171.00	929,686.81	3,289,485.19	3,289,485.19	-	3,289,485.19	-	-	3,289,485.19	3,289,485.19	-
5110 Muebles de oficina y estantería	741,606.00	329,408.96	412,197.04	412,197.04	-	412,197.04	-	-	412,197.04	412,197.04	-
5111 MUEBLES DE OFICINA Y	741,606.00	329,408.96	412,197.04	412,197.04	-	412,197.04	-	-	412,197.04	412,197.04	-
5130 Bienes artísticos, culturales y	-	36,540.00	36,540.00	36,540.00	-	36,540.00	-	-	36,540.00	36,540.00	-
5131 Bienes artísticos y culturales y	-	36,540.00	36,540.00	36,540.00	-	36,540.00	-	-	36,540.00	36,540.00	-
5150 Equipos de cómputo y de tecnologías	3,477,565.00	720,500.05	2,757,064.95	2,757,064.95	-	2,757,064.95	-	-	2,757,064.95	2,757,064.95	-
5151 EQUIPO DE COMPUTO Y DE	3,477,565.00	720,500.05	2,757,064.95	2,757,064.95	-	2,757,064.95	-	-	2,757,064.95	2,757,064.95	-
5190 Otro mobiliario y equipo de	-	83,683.20	83,683.20	83,683.20	-	83,683.20	-	-	83,683.20	83,683.20	-
5191 Otros mobiliarios y equipos de	-	83,683.20	83,683.20	83,683.20	-	83,683.20	-	-	83,683.20	83,683.20	-
<b>5200 MOBILIARIO Y EQUIPO</b>	-	139,609.21	139,609.21	139,609.21	-	139,609.21	-	-	139,609.21	139,609.21	-
5210 Equipos y aparatos audiovisuales	-	55,980.21	55,980.21	55,980.21	-	55,980.21	-	-	55,980.21	55,980.21	-
5211 Equipos y aparatos audiovisuales	-	55,980.21	55,980.21	55,980.21	-	55,980.21	-	-	55,980.21	55,980.21	-
5230 Cámaras fotográficas y de video	-	83,629.00	83,629.00	83,629.00	-	83,629.00	-	-	83,629.00	83,629.00	-
5231 CAMARAS FOTOGRAFICAS Y DE	-	83,629.00	83,629.00	83,629.00	-	83,629.00	-	-	83,629.00	83,629.00	-
<b>5300 EQUIPO E INSTRUMENTAL MÉDICO</b>	-	5,510.00	5,510.00	5,510.00	-	5,510.00	-	-	5,510.00	5,510.00	-
5310 Equipo médico y de laboratorio	-	5,510.00	5,510.00	5,510.00	-	5,510.00	-	-	5,510.00	5,510.00	-
5311 EQUIPO MEDICO Y DE	-	5,510.00	5,510.00	5,510.00	-	5,510.00	-	-	5,510.00	5,510.00	-
<b>5400 VEHÍCULOS Y EQUIPO DE</b>	1,490,000.00	544,713.98	2,034,713.98	2,034,713.98	-	2,034,713.98	-	-	2,034,713.98	2,034,713.98	-
5410 Automóviles y Equipo Terrestre	1,490,000.00	544,713.98	2,034,713.98	2,034,713.98	-	2,034,713.98	-	-	2,034,713.98	2,034,713.98	-
5411 VEHICULOS Y EQUIPO TERRESTRE	1,490,000.00	544,713.98	2,034,713.98	2,034,713.98	-	2,034,713.98	-	-	2,034,713.98	2,034,713.98	-
<b>5600 MAQUINARIA, OTROS EQUIPOS Y</b>	-	92,420.56	92,420.56	92,420.56	-	92,420.56	-	-	92,420.56	92,420.56	-
5690 Otros equipos	-	92,420.56	92,420.56	92,420.56	-	92,420.56	-	-	92,420.56	92,420.56	-
5691 OTROS EQUIPOS Y HERRAMIENTAS	-	92,420.56	92,420.56	92,420.56	-	92,420.56	-	-	92,420.56	92,420.56	-
<b>5900 ACTIVOS INTANGIBLES</b>	-	568,028.07	568,028.07	568,028.07	-	568,028.07	-	-	568,028.07	568,028.07	-
5970 Licencias informáticas e intelectuales	-	568,028.07	568,028.07	568,028.07	-	568,028.07	-	-	568,028.07	568,028.07	-
5971 LICENCIAS INFORMATICAS E	-	568,028.07	568,028.07	568,028.07	-	568,028.07	-	-	568,028.07	568,028.07	-
<b>Total</b>	\$ 275,477,367.00	\$ -	\$ 275,477,367.00	\$ 275,477,366.90	\$ 0.10	\$ 269,452,446.07	\$ 6,024,920.83	\$ 6,024,920.93	\$ 269,492,460.07	\$ 269,452,446.07	\$ -

Autoriza:

Dip. Luis Acosta Jaime  
Presidente de la Comisión de Planeación,  
Patrimonio y Finanzas

Vo. Bo.

Ing. J. Refugio Medina Hernández  
Secretario General



**Nota al Estado del Ejercicio del Presupuesto por Capítulo del Gasto al 31 de Diciembre de 2014.**

De manera complementaria se anexa el presente estado en el cual se identifica las partidas con presupuesto comprometido, cuyo registro se generará en la base de datos 2015; siendo ésta complemento en justificación del subejercicio identificado al cierre.