



INSTITUTO TECNOLÓGICO SUPERIOR ZACATECAS NORTE

CUENTA PÚBLICA

EJERCICIO 2014





❖ INDICE

ESTADOS FINANCIEROS CONTABLES

Estado de Actividades
Estado de Situación Financiera
Estado de Cambios en la Situación Financiera
Estado Analítico del Activo
Estado Analítico de la Deuda y Otros Pasivos
Estado de Variaciones en la Hacienda Pública
Estado de Flujo de Efectivo
Informe Sobre Pasivos Contingentes
Notas a los Estados Financieros

ESTADOS E INFORMES PRESUPUESTARIOS

ESTADOS ANALÍTICOS DE INGRESOS

Estado Analítico del Ingreso por Rubro
Estado Analítico del Ingreso por Fuente de Financiamiento

ESTADOS ANALÍTICOS DEL EJERCICIO DEL PRESUPUESTO DE EGRESOS

Clasificación Administrativa.
Clasificación Económica (por Tipo de Gasto).
Clasificación por Objeto del Gasto (Capítulo y Concepto).
Clasificación Funcional (Finalidad y Función)

ESTADOS E INFORMES PROGRAMÁTICOS

Gasto por Categoría Programática.

INDICADORES DE POSTURA FISCAL

BIENES MUEBLES E INMUEBLES

RELACIÓN DE CUENTAS BANCARIAS





INSTITUTO TECNOLÓGICO SUPERIOR ZACATECAS
NORTE

ESTADOS FINANCIEROS
CONTABLES

EJERCICIO 2014





Cuenta Pública 2014
Estado de Actividades
Del 1 de enero al 31 de diciembre de 2014 y 2013
(Pesos)

Ente Público:

INSTITUTO TECNOLÓGICO SUPERIOR ZACATECAS NORTE

Concepto	2014	2013	Concepto	2014	2013
INGRESOS Y OTROS BENEFICIOS			GASTOS Y OTRAS PÉRDIDAS		
Ingresos de la Gestión	5,425,431	5,408,028	Gastos de Funcionamiento	39,672,980	38,694,238
Impuestos	0	0	Servicios Personales	32,208,250	30,536,987
Cuotas y Aportaciones de Seguridad Social	0	0	Materiales y Suministros	2,156,066	3,434,250
Contribuciones de Mejoras	0	0	Servicios Generales	5,308,664	4,723,001
Derechos	0	0	Transferencia, Asignaciones, Subsidios y Otras Ayudas	0	0
Productos de Tipo Corriente	0	0	Transferencias Internas y Asignaciones al Sector Público	0	0
Aprovechamientos de Tipo Corriente	938,635	1,457,175	Transferencias al Resto del Sector Público	0	0
Ingresos por Venta de Bienes y Servicios	4,486,795	3,950,852	Subsidios y Subvenciones	0	0
Ingresos no Comprendidos en las Fracciones de la Ley de Ingresos Causados en Ejercicios Fiscales Anteriores Pendientes de Liquidación o Pago	0	0	Ayudas Sociales	0	0
Participaciones, Aportaciones, Transferencias, Asignaciones, Subsidios y Otras Ayudas	39,060,132	38,143,293	Pensiones y Jubilaciones	0	0
Participaciones y Aportaciones	2,470,033	90	Transferencias a Fideicomisos, Mandatos y Contratos Análogos	0	0
Transferencia, Asignaciones, Subsidios y Otras ayudas	36,590,099	38,143,203	Transferencias a la Seguridad Social	0	0
Otros Ingresos y Beneficios	0	0	Donativos	0	0
Ingresos Financieros	0	0	Transferencias al Exterior	0	0
Incremento por Variación de Inventarios	0	0	Participaciones y Aportaciones	1,753,488	1,408,678
Disminución del Exceso de Estimaciones por Pérdida o Deterioro u Obsolescencia	0	0	Participaciones	0	0
Disminución del Exceso de Provisiones	0	0	Aportaciones	0	0
Otros Ingresos y Beneficios Varios	0	0	Convenios	1,753,488	1,408,678
Total de Ingresos y Otros Beneficios	44,485,562	43,551,321	Intereses, Comisiones y Otros Gastos de la Deuda Pública	0	0
			Intereses de la Deuda Pública	0	0
			Comisiones de la Deuda Pública	0	0
			Gastos de la Deuda Pública	0	0
			Costo por Coberturas	0	0
			Apoyos Financieros	0	0
			Otros Gastos y Pérdidas Extraordinarias	0	0
			Estimaciones, Depreciaciones, Deterioros, Obsolescencia y Amortizaciones	0	0
			Provisiones	0	0
			Disminución de Inventarios	0	0
			Aumento por Insuficiencia de Estimaciones por Pérdida o Deterioro y Obsolescencia	0	0
			Aumento por Insuficiencia de Provisiones	0	0
			Otros Gastos	0	0
			Inversión Pública	0	0
			Inversión Pública no Capitalizable	0	0
			Total de Gastos y Otras Pérdidas	41,426,468	40,102,917
			Resultados del Ejercicio (Ahorro/Desahorro)	3,059,094	3,448,404

Bajo protesta de decir verdad declaramos que los Estados Financieros y sus Notas son razonablemente correctos y responsabilidad del emisor

LIC. JOSÉ MANUEL PEÑA BADILLO
DIRECTOR GENERAL

Claudia I. Aguilera G.
LIC. CLAUDIA ISABEL AGUILERA GONZALEZ
SUBDIRECTOR ADMINISTRATIVO

L.C. LUIS ALONSO HERRERA DÍAZ
JEFE DEL DEPTO. RECURSOS FINANCIEROS



Estado de Situación Financiera
Al 31 de diciembre de 2014 y 2013
(Pesos)

Ente Público:

INSTITUTO TECNOLÓGICO SUPERIOR ZACATECAS NORTE

CONCEPTO	Año		CONCEPTO	Año	
	2014	2013		2014	2013
ACTIVO			PASIVO		
<i>Activo Circulante</i>			<i>Pasivo Circulante</i>		
Efectivo y Equivalentes	4,909,982	6,632,174	Cuentas por Pagar a Corto Plazo	5,654,715	5,328,072
Derechos a Recibir Efectivo o Equivalentes	1,446,097	1,368,278	Documentos por Pagar a Corto Plazo	0	0
Derechos a Recibir Bienes o Servicios	0	0	Porción a Corto Plazo de la Deuda Pública a Largo Plazo	0	0
Inventarios	0	0	Títulos y Valores a Corto Plazo	0	0
Almacenes	0	0	Pasivos Diferidos a Corto Plazo	0	0
Estimación por Pérdida o Deterioro de Activos Circulantes	0	0	Fondos y Bienes de Terceros en Garantía y/o Administración a Corto Plazo	0	0
Otros Activos Circulantes	0	0	Provisiones a Corto Plazo	0	0
Total de Activos Circulantes	6,356,080	8,000,452	Otros Pasivos a Corto Plazo	0	0
<i>Activo No Circulante</i>			Total de Pasivos Circulantes	5,654,715	5,328,072
Inversiones Financieras a Largo Plazo	0	0	<i>Pasivo No Circulante</i>		
Derechos a Recibir Efectivo o Equivalentes a Largo Plazo	0	0	Cuentas por Pagar a Largo Plazo	0	0
Bienes Inmuebles, Infraestructura y Construcciones en Proceso	9,037,771	11,509,389	Documentos por Pagar a Largo Plazo	0	0
Bienes Muebles	20,149,165	20,985,130	Deuda Pública a Largo Plazo	0	0
Activos Intangibles	0	0	Pasivos Diferidos a Largo Plazo	0	0
Depreciación, Deterioro y Amortización Acumulada de Bienes	0	0	Fondos y Bienes de Terceros en Garantía y/o en Administración a Largo Plazo	0	0
Activos Diferidos	0	0	Provisiones a Largo Plazo	0	0
Estimación por Pérdida o Deterioro de Activos no Circulantes	0	0	Total de Pasivos No Circulantes	0	0
Otros Activos no Circulantes	0	0	Total del Pasivo	5,654,715	5,328,072
Total de Activos No Circulantes	29,186,936	32,494,519	HACIENDA PÚBLICA/ PATRIMONIO		
Total del Activo	35,543,015	40,494,971	<i>Hacienda Pública/Patrimonio Contribuido</i>	0	0
			Aportaciones	0	0
			Donaciones de Capital	0	0
			Actualización de la Hacienda Pública / Patrimonio	0	0
			Hacienda Pública/Patrimonio Generado	29,888,300	35,166,899
			Resultados del Ejercicio (Ahorro / Desahorro)	3,059,094	3,448,404
			Resultados de Ejercicios Anteriores	26,829,206	31,718,494
			Revalúos	0	0
			Reservas	0	0
			Rectificaciones de Resultados de Ejercicios Anteriores	0	0
			Exceso o Insuficiencia en la Actualización de la Hacienda Pública/Patrimonio	0	0
			Resultado por Posición Monetaria	0	0
			Resultado por Tenencia de Activos no Monetarios	0	0
			Total Hacienda Pública/ Patrimonio	29,888,300	35,166,899
			Total del Pasivo y Hacienda Pública / Patrimonio	35,543,015	40,494,971

Bajo protesta de decir verdad declaramos que los Estados Financieros y sus Notas son razonablemente correctos y responsabilidad del emisor

LIC. JOSÉ MANUEL PEÑA BADILLO
DIRECTOR GENERAL

Claudia I. Aguilera G.
LIC. CLAUDIA ISABEL AGUILERA GONZALEZ
SUBDIRECTOR ADMINISTRATIVO

L.G. LUIS ALONSO HERRERA DÍAZ
JEFE DEL DEPTO. RECURSOS FINANCIEROS



Cuenta Pública 2014
Estado de Cambios en la Situación Financiera
Del 1 de enero al 31 de diciembre de 2014 y 2013
(Pesos)

Ente Público:

INSTITUTO TECNOLÓGICO SUPERIOR ZACATECAS NORTE

Concepto	Origen	Aplicación	Concepto	Origen	Aplicación
ACTIVO	5,029,775	77,820	PASIVO	326,643	0
Activo Circulante	1,722,192	77,820	Pasivo Circulante	326,643	0
Efectivo y Equivalentes	1,722,192	0	Cuentas por Pagar a Corto Plazo	326,643	0
Derechos a Recibir Efectivo o Equivalentes	0	77,820	Documentos por Pagar a Corto Plazo	0	0
Derechos a Recibir Bienes o Servicios	0	0	Porción a Corto Plazo de la Deuda Pública a Largo Plazo	0	0
Inventarios	0	0	Títulos y Valores a Corto Plazo	0	0
Almacenes	0	0	Pasivos Diferidos a Corto Plazo	0	0
Estimación por Pérdida o Deterioro de Activos Circulantes	0	0	Fondos y Bienes de Terceros en Garantía y/o Administración a Corto Plazo	0	0
Otros Activos Circulantes	0	0	Provisiones a Corto Plazo	0	0
Activo No Circulante	3,307,584	0	Otros Pasivos a Corto Plazo	0	0
Inversiones Financieras a Largo Plazo	0	0	Pasivo No Circulante	0	0
Derechos a Recibir Efectivo o Equivalentes a Largo Plazo	0	0	Cuentas por Pagar a Largo Plazo	0	0
Bienes Inmuebles, Infraestructura y Construcciones en Proceso	2,471,618	0	Documentos por Pagar a Largo Plazo	0	0
Bienes Muebles	835,966	0	Deuda Pública a Largo Plazo	0	0
Activos Intangibles	0	0	Pasivos Diferidos a Largo Plazo	0	0
Depreciación, Deterioro y Amortización Acumulada de Bienes	0	0	Fondos y Bienes de Terceros en Garantía y/o en Administración a Largo Plazo	0	0
Activos Diferidos	0	0	Provisiones a Largo Plazo	0	0
Estimación por Pérdida o Deterioro de Activos no Circulantes	0	0	HACIENDA PÚBLICA/ PATRIMONIO	0	5,278,599
Otros Activos no Circulantes	0	0	Hacienda Pública/Patrimonio Contribuido	0	0
			Aportaciones	0	0
			Donaciones de Capital	0	0
			Actualización de la Hacienda Pública / Patrimonio	0	0
			Hacienda Pública/Patrimonio Generado	0	5,278,599
			Resultados del Ejercicio (Ahorro / Desahorro)	0	389,310
			Resultados de Ejercicios Anteriores	0	4,889,289
			Revalúos	0	0
			Reservas	0	0
			Rectificaciones de Resultados de Ejercicios Anteriores	0	0
			Exceso o Insuficiencia en la Actualización de la Hacienda Pública/Patrimonio	0	0
			Resultado por Posición Monetaria	0	0
			Resultado por Tenencia de Activos no Monetarios	0	0

Bajo protesta de decir verdad declaramos que los Estados Financieros y sus Notas son razonablemente correctos y responsabilidad del emisor

LIC. JOSÉ MANUEL PEÑA BADILLO
DIRECTOR GENERAL

Claudia I. Aguilera G.
LIC. CLAUDIA ISABEL AGUILERA GONZALEZ
SUBDIRECTOR ADMINISTRATIVO

L.C. LUIS ALONSO HERRERA DÍAZ
JEFE DEL DEPTO. RECURSOS FINANCIEROS



Cuenta Pública 2014

Estado Analítico del Activo

Del 1 de enero al 31 de diciembre de 2014

(Pesos)

Ente Público:

INSTITUTO TECNOLÓGICO SUPERIOR ZACATECAS NORTE

Concepto	Saldo Inicial	Cargos del Periodo	Abonos del Periodo	Saldo Final	Variación del Periodo
	1	2	3	4=(1+2-3)	(4-1)
ACTIVO	40,494,971	121,684,414	126,636,371	35,543,014	-4,951,957
Activo Circulante	8,000,452	101,948,005	103,592,378	6,356,079	-1,644,373
Efectivo y Equivalentes	6,632,174	101,365,094	103,087,287	4,909,982	-1,722,192
Derechos a Recibir Efectivo o Equivalentes	1,368,278	582,911	505,091	1,446,097	77,820
Derechos a Recibir Bienes o Servicios	0	0	0	0	0
Inventarios	0	0	0	0	0
Almacenes	0	0	0	0	0
Estimación por Pérdida o Deterioro de Activos Circulantes	0	0	0	0	0
Otros Activos Circulantes	0	0	0	0	0
Activo No Circulante	32,494,519	19,736,410	23,043,993	29,186,936	-3,307,584
Inversiones Financieras a Largo Plazo	0	0	0	0	0
Derechos a Recibir Efectivo o Equivalentes a Largo Plazo	0	0	0	0	0
Bienes Inmuebles, Infraestructura y Construcciones en Proceso	11,509,389	5,488,306	7,959,924	9,037,771	-2,471,618
Bienes Muebles	20,985,130	14,248,104	15,084,069	20,149,165	-835,966
Activos Intangibles	0	0	0	0	0
Depreciación, Deterioro y Amortización Acumulada de Bienes	0	0	0	0	0
Activos Diferidos	0	0	0	0	0
Estimación por Pérdida o Deterioro de Activos no Circulantes	0	0	0	0	0
Otros Activos no Circulantes	0	0	0	0	0

Bajo protesta de decir verdad declaramos que los Estados Financieros y sus Notas son razonablemente correctos y responsabilidad del emisor

LIC. JOSÉ MANUEL PEÑA BADILLO
DIRECTOR GENERAL

Claudia I. Aguilera G.
LIC. CLAUDIA ISABEL AGUILERA GONZALEZ
SUBDIRECTOR ADMINISTRATIVO

L.C. LUIS ALONSO HERRERA DÍAZ
JEFE DEL DEPTO. RECURSOS FINANCIEROS



Estado Analítico de la Deuda y Otros Pasivos
Del 1 de enero al 31 de diciembre de 2014
(Pesos)

Ente Público:

INSTITUTO TECNOLÓGICO SUPERIOR ZACATECAS NORTE

Denominación de las Deudas	Moneda de Contratación	Institución o País Acreedor	Saldo Inicial del Periodo	Saldo Final del Periodo
DEUDA PÚBLICA				
Corto Plazo				
Deuda Interna			0	0
Instituciones de Crédito			0	0
Títulos y Valores			0	0
Arrendamientos Financieros			0	0
Deuda Externa			0	0
Organismos Financieros Internacionales			0	0
Deuda Bilateral			0	0
Títulos y Valores			0	0
Arrendamientos Financieros			0	0
Subtotal a Corto Plazo			0	0
Largo Plazo				
Deuda Interna			0	0
Instituciones de Crédito			0	0
Títulos y Valores			0	0
Arrendamientos Financieros			0	0
Deuda Externa			0	0
Organismos Financieros Internacionales			0	0
Deuda Bilateral			0	0
Títulos y Valores			0	0
Arrendamientos Financieros			0	0
Subtotal a Largo Plazo			0	0
Otros Pasivos			5,328,072	5,654,715
Total Deuda y Otros Pasivos			5,328,072	5,654,715

Bajo protesta de decir verdad declaramos que los Estados Financieros y sus Notas son razonablemente correctos y responsabilidad del emisor

LIC. JOSÉ MANUEL PEÑA BADILLO
DIRECTOR GENERAL

Claudia I. Aguilera G.
LIC. CLAUDIA ISABEL AGUILERA GONZALEZ
SUBDIRECTOR ADMINISTRATIVO

L.C. LUIS ALONSO HERRERA DÍAZ
JEFE DEL DPTO. RECURSOS FINANCIEROS



Cuenta Pública 2014
Estado de Variación en la Hacienda Pública
Del 1 de enero al 31 de diciembre de 2014
(pesos)

Ente Público:

INSTITUTO TECNOLÓGICO SUPERIOR ZACATECAS NORTE

Concepto	Hacienda Pública/Patrimonio Contribuido	Hacienda Pública/Patrimonio Generado de Ejercicios Anteriores	Hacienda Pública/Patrimonio Generado del Ejercicio	Ajustes por Cambios de Valor	TOTAL
Rectificaciones de Resultados de Ejercicios Anteriores	0	0	0	0	0
Patrimonio Neto Inicial Ajustado del Ejercicio	0	0	0	0	0
Aportaciones	0	0	0	0	0
Donaciones de Capital	0	0	0	0	0
Actualización de la Hacienda Pública/Patrimonio	0	0	0	0	0
Variaciones de la Hacienda Pública/Patrimonio Neto del Ejercicio	0	31,718,494	3,448,404	0	35,166,899
Resultados del Ejercicio (Ahorro/Desahorro)	0	0	3,448,404	0	3,448,404
Resultados de Ejercicios Anteriores	0	31,718,494	0	0	31,718,494
Revalúos	0	0	0	0	0
Reservas	0	0	0	0	0
Hacienda Pública/Patrimonio Neto Final del Ejercicio 2013	0	31,718,494	3,448,404	0	35,166,899
Cambios en la Hacienda Pública/Patrimonio Neto del Ejercicio 2013	0	0	0	0	0
Aportaciones	0	0	0	0	0
Donaciones de Capital	0	0	0	0	0
Actualización de la Hacienda Pública/Patrimonio	0	0	0	0	0
Variaciones de la Hacienda Pública/Patrimonio Neto del Ejercicio	0	-4,889,289	3,059,094	0	-1,830,194
Resultados del Ejercicio (Ahorro/Desahorro)	0	0	3,059,094	0	3,059,094
Resultados de Ejercicios Anteriores	0	-4,889,289	0	0	-4,889,289
Revalúos	0	0	0	0	0
Reservas	0	0	0	0	0
Saldo Neto en la Hacienda Pública / Patrimonio 2014	0	26,829,206	3,059,094	0	29,888,300

Bajo protesta de decir verdad declaramos que los Estados Financieros y sus Notas son razonablemente correctos y responsabilidad del emisor

LIC. JOSÉ MANUEL PEÑA BADILLO
DIRECTOR GENERAL

Claudio I. Aguilera G.
LIC. CLAUDIA ISABEL AGUILERA GONZALEZ
SUBDIRECTOR ADMINISTRATIVO

L.C. LUIS ALONSO HERRERA DÍAZ
JEFE DEL DEPTO. RECURSOS FINANCIEROS

Cuenta Pública 2014
Estado de Flujos de Efectivo
Del 1 de enero al 31 de diciembre de 2014 y 2013
(Pesos)

Ente Público:

INSTITUTO TECNOLÓGICO SUPERIOR ZACATECAS NORTE

Concepto	2014	2013	Concepto	2014	2013
Flujos de Efectivo de las Actividades de Gestión			Flujos de Efectivo de las Actividades de Inversión		
Origen	44,485,562	43,551,321	Origen	0	0
Impuestos	0	0	Bienes Inmuebles, Infraestructura y Construcciones en Proceso	0	0
Cuotas y Aportaciones de Seguridad Social	0	0	Bienes Muebles	0	0
Contribuciones de mejoras	0	0	Otros Orígenes de Inversión	0	0
Derechos	0	0	Aplicación	5,028,162	0
Productos de Tipo Corriente	0	0	Bienes Inmuebles, Infraestructura y Construcciones en Proceso	2,945,736	0
Aprovechamientos de Tipo Corriente	938,635	1,457,175	Bienes Muebles	2,082,426	0
Ingresos por Venta de Bienes y Servicios	4,486,795	3,950,852	Otras Aplicaciones de Inversión	0	0
Ingresos no Comprendidos en las Fracciones de la Ley de Ingresos Causados en Ejercicios Fiscales Anteriores Pendientes de Liquidación o Pago	0	0	Flujos Netos de Efectivo por Actividades de Inversión	-5,028,162	0
Participaciones y Aportaciones	2,470,033	90	Flujo de Efectivo de las Actividades de Financiamiento		
Transferencias, Asignaciones y Subsidios y Otras Ayudas	36,590,099	38,143,203	Origen	9,954,157	9,246,729
Otros Orígenes de Operación	0	0	Endeudamiento Neto	0	0
Aplicación	41,426,468	40,102,917	Interno	0	0
Servicios Personales	32,208,250	30,536,987	Externo	0	0
Materiales y Suministros	2,156,066	3,434,250	Otros Orígenes de Financiamiento	9,954,157	9,246,729
Servicios Generales	5,308,664	4,723,001	Aplicación	9,707,281	9,895,038
Transferencias Internas y Asignaciones al Sector Público	0	0	Servicios de la Deuda	0	0
Transferencias al resto del Sector Público	0	0	Interno	0	0
Subsidios y Subvenciones	0	0	Externo	0	0
Ayudas Sociales	0	0	Otras Aplicaciones de Financiamiento	9,707,281	9,895,038
Pensiones y Jubilaciones	0	0	Flujos netos de Efectivo por Actividades de Financiamiento	246,876	-648,310
Transferencias a Fideicomisos, Mandatos y Contratos Análogos	0	0	Incremento/Disminución Neta en el Efectivo y Equivalentes al Efectivo	-1,722,192	2,800,095
Transferencias a la Seguridad Social	0	0	Efectivo y Equivalente al Efectivo al Inicio del Ejercicio	6,632,174	3,832,079
Donativos	0	0	Efectivo y Equivalente al Efectivo al Final del Ejercicio	4,909,982	6,632,174
Transferencias al Externo	0	0			
Participaciones	0	0			
Aportaciones	0	0			
Convenios	1,753,488	1,408,678			
Otras Aplicaciones de Operación	0	0			
Flujos Netos de Efectivo por Actividades de Operación	3,059,094	3,448,404			

Bajo protesta de decir verdad, declaramos que los Estados Financieros y sus Notas son razonablemente correctos y responsabilidad del emisor

LIC. JOSÉ MANUEL PEÑA BADILLO
DIRECTOR GENERAL


Claudia I. Aguilera G.
LIC. CLAUDIA ISABEL AGUILERA GONZALEZ
SUBDIRECTOR ADMINISTRATIVO

L.C. LUIS ALVARO HERRERA DÍAZ
JEFE DEL DEPTO. RECURSOS FINANCIEROS

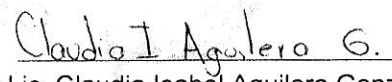
INSTITUTO TECNOLÓGICO SUPERIOR ZACATECAS NORTE
INFORME SOBRE PASIVOS CONTINGENTES DICIEMBRE 2014

Los pasivos contingentes son obligaciones que tienen su origen en hechos específicos e independientes del pasado, que en el futuro pueden ocurrir o no y, de acuerdo con lo que acontezca, desaparecen o se convierten en pasivos reales.

El instituto al 31 de diciembre de 2013 cuenta con cinco demandas laborales con una cantidad promedio de \$2, 800,000.00, del 01 de enero al 31 de diciembre de 2014 no cuenta con pasivos contingentes.


Lic. José Manuel Peña Badillo
Director General


L.C. Luis Alonso Herrera Díaz
Jefe del Depto. Recursos Financieros


Lic. Claudia Isabel Aguilera González
Subdirector Administrativo


L.C. José Antonio Ramírez Silva
Jefe del Depto. Recursos Humanos

INSTITUTO TECNOLÓGICO SUPERIOR ZACATECAS NORTE
NOTAS A LOS ESTADOS FINANCIEROS DICIEMBRE 2014

NOTAS DE DESGLOSE

INFORMACIÓN CONTABLE

1) NOTAS AL ESTADO DE SITUACIÓN FINANCIERA

ACTIVO

EFFECTIVO Y EQUIVALENTES

1.- El apartado de Efectivo y Equivalentes al 31 de diciembre de 2014, refleja un saldo de \$4,909,982.00, está integrado por la cuenta de Bancos/Tesorería que corresponden al saldo contable disponible en cada una de las cuentas bancarias del Instituto a la fecha que se informa.

DERECHOS A RECIBIR EFFECTIVO O EQUIVALENTES Y BIENES O SERVICIOS A RECIBIR

2.- El monto registrado de Efectivo o Equivalentes de Efectivo a Recibir, a la fecha de corte, importa la cantidad de \$1, 446,097.00; su saldo lo integran Cuentas por Cobrar a Corto Plazo por \$35,716.00 de ingresos pendientes de recuperar por adeudos de alumnos derivado de los conceptos de cuotas de inscripción y otros servicios; Deudores Diversos por \$1, 368,277.68 de ejercicios anteriores y \$42,103.32 de este ejercicio principalmente de anticipos a funcionarios para gastos por concepto de viáticos pendientes de comprobar.

BIENES MUEBLES, INMUEBLES E INTANGIBLES

3.- Los Bienes Inmuebles, donde los conceptos que los integran son Terrenos, Edificios no Habitacionales y Otros Bienes Inmuebles, actualizados y valorados al 31 de diciembre de 2014 son por \$9, 037,771.00, dichos bienes han sido registrados a su valor histórico. Al cierre del informe del 31 de diciembre del 2014, no ha sido aplicada la depreciación por vida útil.

4.- Los bienes Muebles, como el Mobiliario y Equipo de Administración, Mobiliario y Equipo Educacional y Recreativo, Vehículos y Equipo de Transporte, Maquinaria, Otros Equipos y Herramientas, Colecciones Obras de Arte y Objetos de Valor, actualizados y valorados al 31 de diciembre de 2014 arrojan un saldo de \$20,149,165.00 todos estos bienes se encuentran registrados a valor histórico. No ha sido aplicado porcentaje alguno de depreciación por vida útil.

PASIVO

CUENTAS POR PAGAR A CORTO PLAZO

1.- Las Cuentas por Pagar a Corto Plazo incluyen las Retenciones y Contribuciones por pagar correspondientes al mes de diciembre por \$1, 160,250.21, aguinaldo segunda parte por \$2, 178,416.39, más proveedores por pagar a corto plazo de ejercicios anteriores por \$2, 279,644.16 y 36,404.24 del presente año.

2) NOTAS AL ESTADO DE VARIACIONES EN LA HACIENDA PUBLICA

1.- La Hacienda Pública / Patrimonio del Instituto Tecnológico Superior Zacatecas Norte, se reportó en \$29, 888,300.00, integrados por el Patrimonio Generado, de los cuales la cantidad de \$26, 829,205.84



es el patrimonio generado y utilidad de ejercicios anteriores y la cantidad de 3, 059,094.16 es el resultado del ejercicio (ahorro). Estímulo al docente por \$570,232.74 para ejecutarse en el ejercicio 2015 en capacitación a docentes, \$170,247.37 ingresos propios extraordinarios para ejecutarse en el periodo 2015 en capítulo 2000, 3000 o 5000, apoyo a la investigación científica por \$50,000.00, PIFIT por \$450,544.44, proyecto SECAMPO por \$216,000.00, estos tres pendientes de ejecutar que fueron registrados como erogaciones contables pero no presupuestales debido a que se trata de recursos específicos para proyectos especiales en los que el instituto solo funge como cuenta puente para la ejecución de los mismos e ingresos por recuperar por \$35,716.00.

3) NOTAS AL ESTADO DE ACTIVIDADES

INGRESOS Y OTROS BENEFICIOS.

1.- Los Ingresos del periodo se componen de los siguientes conceptos:

- Ingresos de Gestión por \$5, 425,431.00 correspondientes al ingreso recaudado de la aportación de alumnos por cuotas escolares, servicios administrativos y servicios generales, así como por otros aprovechamientos derivados de la aplicación del DECRETO por el que se otorgan diversos beneficios fiscales en materia del impuesto sobre la renta, de derechos y de aprovechamientos publicado en el DOF el 05 de diciembre de 2008.
- Participaciones, Aportaciones por \$2, 470,033.00 y Transferencias, Asignaciones, Subsidios y Otras ayudas por 36, 590,099.00 recibidas del Gobierno Federal y Estatal.

GASTOS Y OTRAS PARTIDAS

1.- El importe total de Gastos y Otras Pérdidas, comprende los Gastos de Funcionamiento por \$39, 672,980.00 registrados al momento contable del "Devengado" en los Estados e Informes sobre el Ejercicio del Presupuesto de Egresos ya que en el periodo no todos los gastos reportados, se encuentran totalmente pagados; adicionalmente se ejercieron gastos del rubro de participaciones y aportaciones por \$1,753,488.00 que fueron registrados como erogaciones contables pero no presupuestales debido a que se trata de recursos específicos para proyectos especiales en los que el instituto solo funge como cuenta puente para la ejecución de los mismos.

2.- En relación a los "Gastos y Otras Pérdidas", es importante recordar que de acuerdo a la Ley General de Contabilidad Gubernamental, el Capítulos 5000 "Bienes Muebles, Inmuebles e Intangibles", son: "Egresos Presupuestales" que no se consideran como "Gastos y Otras Pérdidas", por lo que no van incluidos en el resultado del Estado de Actividades.

Lo anterior, es en razón a que financieramente son "Activos o Inversiones" que aparecen debidamente reflejados en el Estado de Situación Financiera. La suma de estos conceptos al 31 de diciembre 2014, arroja la cantidad de \$1, 479,595.18.

4) NOTAS AL ESTADO DE FLUJOS DE EFECTIVO.

EFFECTIVO Y EQUIVALENTES.

1.- El análisis de los saldos inicial y final que figuran en la última parte del Estado de Flujo de Efectivo, en la cuenta de efectivo y equivalentes al efectivo, se desagregan de la siguiente forma:

Cuenta Contable	31-dic-14	31-dic-13
Bancos /Tesorería	\$ 4,909,982.00	\$ 6,632,174.00



Total de Efectivo y Equivalentes	\$ 4,909,982.00	\$ 6,632,174.00
---	------------------------	------------------------

2.- A continuación se detallan las adquisiciones de bienes muebles e inmuebles, considerados dentro de las Aplicaciones en el apartado del Flujo de Efectivo de las Actividades de Inversión:

CONCEPTO	IMPORTE
BIENES INMUEBLES	\$ 2,945,736.00
Otros Bienes Inmuebles	\$ 2,945,736.00
BIENES MUEBLES	\$ 2,082,426.00
Mobiliario y Equipo de Administración	\$ 1,694,891.00
Mobiliario y Equipo Educativo y Recreativo	\$ 0.00
Vehículos y Equipo de Transporte	\$ 0.00
Maquinaria, Otros Equipos y Herramientas	\$ 387,535.00
Total Adquisiciones de Bienes Inmuebles y Muebles	\$ 5,028,162.00

NOTAS DE MEMORIA

1.- Las cuentas de orden se utilizan para registrar movimientos de valores que no afecten o modifiquen el balance del ente contable, sin embargo, su incorporación en libros es necesaria con fines de recordatorio contable, de control y en general sobre los aspectos administrativos, o bien para consignar sus derechos o responsabilidades contingentes que puedan o no presentarse en el futuro. Las cuentas que se manejan son las siguientes:

Cuentas de Orden Presupuestarias.

2.- Las cuentas de orden presupuestales de ingresos reportan los siguientes saldos al 31 de diciembre de 2014:

No. Cuenta	Nombre	Saldo 31-diciembre-2014
8110	Ley de Ingresos Estimada	\$ 36,235,503.00
8120	Ley de Ingresos por Ejecutar	\$ 0.00
8130	Modificaciones a la Ley de Ingresos	\$ 8,250,060.00
8140	Ley de Ingresos Devengada	\$ 44,485,562.00
8150	Ley de Ingresos Recaudada	\$ 44,449,846.00

3.- Las cuentas de orden presupuestales de egresos, arrojan los siguientes saldos al 31 de diciembre de 2014:

No. Cuenta	Nombre	Saldo 31-diciembree-2014
8210	Presupuesto de Egresos Aprobado	\$ 36,235,503.00
8220	Presupuesto de Egresos por Ejercer	\$ 862,955.00
8230	Modificaciones al Presupuesto de Egresos	\$ 5,780,027.00
8240	Presupuesto de Egresos Comprometido	\$ 41,152,575.00
8250	Presupuesto de Egresos Devengado	\$ 41,152,575.00
8260	Presupuesto de Egresos Ejercido	\$ 41,152,575.00
8270	Presupuesto de Egresos Pagado	\$ 38,343,046.00

NOTAS DE GESTION ADMINISTRATIVA

1. Introducción

De acuerdo a la Ley General de Contabilidad Gubernamental, los estados financieros y la información emanada de la contabilidad deberán sujetarse a criterios de utilidad, confiabilidad, relevancia, comprensibilidad y de comparación, así como a otros atributos asociados a cada uno de ellos, como oportunidad, veracidad, representatividad, objetividad, suficiencia, posibilidad de predicción e importancia relativa, con el fin de alcanzar la modernización y armonización que la Ley determina.

Los Estados Financieros de los entes públicos, proveen de información financiera a los principales usuarios de la misma, al Congreso y a los ciudadanos.

El objetivo del presente documento es la revelación del contexto y de los aspectos económicos-financieros más relevantes que influyeron en las decisiones del período, y que deberán ser considerados en la elaboración de los estados financieros para la mayor comprensión de los mismos y sus particularidades.

2. Panorama Económico y Financiero

De acuerdo con el informe trimestral Abril-Junio 2014 emitido por del Banco de México la Inflación evolucionó de acuerdo a lo esperado en la primera mitad del año, al tiempo que sus expectativas para el cierre de 2014 y 2015 disminuyeron.

La actividad económica de México registró una mejoría durante el 2014, en relación con la debilidad que se observó en los dos trimestres previos resultado, principalmente, del impulso de la demanda externa.

La conducción de la política monetaria, entre otros factores, contribuyó a que en el 2014 la inflación general anual presentara una disminución.

El escenario macroeconómico previsto por el Banco de México es el siguiente:

Crecimiento del Producto: Teniendo en consideración que durante el primer trimestre de 2014 el PIB de México registró un crecimiento trimestral desestacionalizado de 0.28% (cifra menor a la anticipada

en el Informe previo de 0.6%), para el segundo trimestre se estima que el PIB muestre un mayor dinamismo que en el primero, derivado de un repunte más notorio de la demanda externa.

Empleo: Se continúa anticipando un aumento de entre 570 y 670 mil trabajadores (permanentes y eventuales urbanos) en 2014, y de entre 620 y 720 mil trabajadores en 2015.

Cuenta Corriente: Para 2014 se anticipan déficits en la balanza comercial y en la cuenta corriente de 3.9 y 26.7 miles de millones de dólares, respectivamente (0.3 y 2.0% del PIB, en el mismo orden). Para 2015 se prevén déficits en la balanza comercial y en la cuenta corriente de 5.7 y 28.9 miles de millones de dólares, respectivamente (0.4 y 2.0% del PIB, en el mismo orden).

No obstante, el escenario previsto podría verse favorecido por riesgos al alza entre los que destacan: i) la posibilidad de que la recuperación de la actividad económica en Estados Unidos sea más vigorosa que la prevista; y, ii) que la implementación de las reformas estructurales resulte mejor a lo previsto, con su consecuente impacto sobre las expectativas de los inversionistas y agentes económicos en general.

Inflación: se prevé que la inflación general anual se mantenga cercana a 4% durante el segundo semestre de 2014, aunque debido a la elevada volatilidad que caracteriza a los precios de los productos agropecuarios pudiera ubicarse en algún mes por arriba de dicho nivel, como de hecho sucedió en julio. No obstante, se espera que hacia el final del presente año, la inflación general cierre por abajo de 4%.

Posteriormente, se espera que la inflación general anual disminuya a niveles cercanos a 3% a principios de 2015 y que permanezca cerca de dicho nivel el resto del año.

La información sobre las condiciones económico-financieras que se presentaron es generada por el Banco de México.

3. Autorización e Historia.

a) Fecha de creación del Ente.

El Instituto Tecnológico Superior Zacatecas Norte nace por DECRETO GUBERNATIVO DE CREACION, publicado en el Periódico oficial, Órgano del Gobierno del Estado el día veinte de mayo de dos mil nueve como un Organismo Público Descentralizado de la Administración Pública Estatal, con personalidad jurídica y patrimonio propio.

b) Principales cambios en su estructura

Año con año se realizan cambios a la Estructura Organizacional del Instituto derivado del crecimiento natural que se va presentado, actualmente contamos con una estructura tipo C asignada presupuestalmente.

4. Organización y Objeto Social

a) Objeto social

El Instituto Tecnológico Superior Zacatecas Norte tendrá por objeto:

- I. Formar profesionales, profesores e investigadores para la aplicación y generación de conocimientos y la solución creativa de los problemas, con sentido de innovación en la incorporación de los avances científicos y tecnológicos de acuerdo a los requerimientos del desarrollo económico y social de la región, el Estado y el País;

- II. Realizar investigaciones científicas y tecnológicas que permitan el avance del conocimiento, el desarrollo de la enseñanza tecnológica y el mejor aprovechamiento de los recursos naturales y materiales;
- III. Establecer la investigación científica y tecnológica que se traduzca en aportaciones concretas que contribuyan al mejoramiento y eficiencia de la productividad industrial y de servicios y la elevación de la calidad de vida de la comunidad;
- IV. Colaborar con los sectores público, social y privado en la consolidación del desarrollo tecnológico y social de la comunidad.
- V. Promover la cultura nacional y universal, especialmente la de carácter tecnológico; e
- VI. Impulsar en sus alumnos actitudes solidarias y demandas que reafirmen nuestra independencia económica.

b) Principal actividad

El Instituto Tecnológico Superior Zacatecas Norte tiene como su principal actividad la de Impartir Educación Superior Tecnológica y cursos de actualización de superación académica, así como desarrollar investigaciones científicas y tecnológicas.

c) Ejercicio fiscal

El periodo que se informa es del 01 de enero al 31 de diciembre de 2014.

d) Régimen jurídico

El régimen Jurídico de cada Entidad de la Administración Pública, está descrito en los documentos legales que les dan origen.

En el caso del Instituto el documento legal que le da origen es el Decreto Gubernativo de Creación.

e) Consideraciones fiscales del ente

El Instituto Tecnológico Superior Zacatecas Norte se encuentra inscrito en el Servicio de Administración Tributaria de la Secretaría de Hacienda y Crédito Público, con la Actividad de Escuelas de Educación Superior pertenecientes al Sector Público, como Persona Moral con Fines No Lucrativos, de acuerdo al Título III, de la Ley del Impuesto sobre la Renta vigente. Por lo que el ente, no es contribuyente del ISR.

La obligación legal es la de retener y enterar:

- ISR retenido por pagos de sueldos y salarios
- ISR retenido por asimilados a salarios.
- ISR retenido por pagos por servicios profesionales.

f) Estructura organizacional básica

- I. La Junta de Gobierno
- II. El Director General
- III. Los Directores de Área
- IV. Los Subdirectores
- V. Los Jefes de División
- VI. Los Jefes de Departamento

5. Bases de Preparación de los Estados Financieros

- a) Los Estados Financieros que se presentan, observan lo enunciado en la Ley General de Contabilidad Gubernamental y las disposiciones emitidas por el CONAC.
- b) En este año el Instituto Tecnológico Superior Zacatecas Norte esta implementando un Sistema Automatizado de Contabilidad Gubernamental (SACG) que facilita registro de las operaciones y la elaboración de los Estados Financieros, el cual se sigue mejorando y actualizando de acuerdo a los requerimientos que emite el CONAC.

c) Los postulados Básicos de Contabilidad Gubernamental sustentan de manera técnica el registro de las operaciones, la elaboración y presentación de los Estados Financieros con la finalidad de uniformar los métodos, procedimientos y prácticas contables que deben ser aplicados por los entes públicos. A continuación se enlistan cada uno de ellos:

- 1) Sustancia Económica
- 2) Entes Públicos
- 3) Existencia Permanente
- 4) Revelación Suficiente
- 5) Importancia Relativa
- 6) Registro e Integración Presupuestaria
- 7) Consolidación de la Información Financiera
- 8) Devengo Contable
- 9) Valuación
- 10) Dualidad Económica
- 11) Consistencia

d) El Sistema de Contabilidad Gubernamental utilizado en el Instituto Tecnológico Superior Zacatecas Norte, fue desarrollado por el Instituto para el Desarrollo Técnico de las Haciendas Públicas (INDETEC) el cual se denomina Sistema Automatizado de Contabilidad Gubernamental (SACG); ha sido construido atendiendo a las disposiciones contenidas tanto en la Ley General de Contabilidad Gubernamental como en los documentos emitidos por el Consejo Nacional de Armonización Contable.

e) Desde el año 2012 se comienza a capacitar en materia de Contabilidad Gubernamental al personal administrativo del Instituto, con diversos talleres impartidos por personal especializado.

6. Políticas de Contabilidad Significativas

En el periodo que se informa no se aplicaron políticas de contabilidad significativa.

7. Posición en Moneda Extranjera y Protección por Riesgo Cambiario

No aplica al Instituto Tecnológico Superior Zacatecas Norte.

8. Reporte Analítico del Activo

El importe total de los gastos capitalizados en el periodo fue de \$5, 028,162.00

9. Fideicomisos, Mandatos y Análogos

No aplica al Instituto Tecnológico Superior Zacatecas Norte.

10. Reporte de la Recaudación

En el periodo que se reporta, los ingresos recaudados por el instituto representan el 113.26% del total de ingresos proyectados para el ejercicio 2014 dichos ingresos se componen por la Venta de bienes y servicios de organismos descentralizados por un total de \$4,451,079.00 que superan en 05.75% el importe anual proyectado, Otros Aprovechamientos por \$938,635.00, transferencias internas y asignaciones al sector público por \$36,590,099.00 que superan el 14.25% del presupuesto anual para este concepto.

En relación con las transferencias internas y asignaciones al sector público se recibieron Recursos Federales por \$22, 821,846.00 y Recursos Estatales por \$ 13, 768,253.00

11. Información sobre la Deuda y el Reporte Analítico de la Deuda

El Instituto Tecnológico Superior Zacatecas Norte no cuenta con Autorización para la contratación de Deuda.

12. Calificaciones otorgadas

No aplica al Instituto Tecnológico Superior Zacatecas Norte.

13. Proceso de Mejora

A partir del 2014 se pone en marcha la implementación y actualización constante de un Sistema Automatizado de Contabilidad Gubernamental que va a revolucionar el proceso de contabilización y emisión de información financiera del Instituto en base a las nuevas disposiciones legales aplicables.

14. Información por Segmentos

Para el Instituto Tecnológico Superior Zacatecas Norte y en apego a las disposiciones en materia de Contabilidad Gubernamental resulta necesario generar información financiera de manera segmentada por las diversas operaciones que se realizan.

En ese sentido los reportes de ingresos como del ejercicio del presupuesto de egresos se encuentran contruidos en apego a la normatividad establecida por el CONAC por lo que se muestra información clasificada a distintos rubros que permiten la segmentación de los proyectos y actividades de acuerdo a las necesidades propias del instituto.

15. Eventos Posteriores al Cierre

No existieron eventos posteriores al cierre del periodo que se informa.

Partes Relacionadas

No existen partes relacionadas que pudieran ejercer influencia significativa sobre la toma de decisiones financieras y operativas.

16. Responsabilidad Sobre la Presentación Razonable de los Estados Financieros

Los Estados Financieros se encuentran rubricados en cada página al final de los mismos con la siguiente leyenda: "Bajo protesta de decir verdad declaramos que los Estados Financieros y sus notas, son razonablemente correctos y son responsabilidad del emisor".



INSTITUTO TECNOLÓGICO SUPERIOR ZACATECAS
NORTE

ESTADOS E INFORMES
PRESUPUESTARIOS

ESTADOS ANALÍTICOS DE
INGRESOS

EJERCICIO 2014





Cuenta Pública 2014
INSTITUTO TECNOLÓGICO SUPERIOR ZACATECAS NORTE
Estado Analítico de Ingresos
Del 1 de enero al 31 de diciembre de 2014

Rubro de Ingresos	Ingreso					
	Estimado (1)	Ampliaciones y Reducciones (2)	Modificado (3= 1 + 2)	Devengado (4)	Recaudado (5)	Diferencia (6= 5 - 1)
Impuestos	0	0	0	0	0	0
Cuotas y Aportaciones de Seguridad Social	0	0	0	0	0	0
Contribuciones de Mejoras	0	0	0	0	0	0
Derechos	0	0	0	0	0	0
Productos	0	0	0	0	0	0
Corriente	0	0	0	0	0	0
Capital	0	0	0	0	0	0
Aprovechamientos	0	938,635	938,635	938,635	938,635	938,635
Corriente	0	938,635	938,635	938,635	938,635	938,635
Capital	0	0	0	0	0	0
Ingresos por Ventas de Bienes y Servicios	4,209,093	277,702	4,486,795	4,486,795	4,451,079	241,986
Participaciones y Aportaciones	0	2,470,033	2,470,033	2,470,033	2,470,033	2,470,033
Transferencias, Asignaciones, Subsidios y Otras Ayudas	32,026,410	4,563,690	36,590,099	36,590,099	36,590,099	4,563,690
Ingresos Derivados de Financiamientos	0	0	0	0	0	0
Total	36,235,503	8,250,060	44,485,562	44,485,562	44,449,846	8,214,344
				Ingresos excedentes¹		

Estado Analítico de Ingresos Por Fuente de Financiamiento	Ingreso					
	Estimado (1)	Ampliaciones y Reducciones (2)	Modificado (3= 1 + 2)	Devengado (4)	Recaudado (5)	Diferencia (6= 5 - 1)
Ingresos del Gobierno	32,026,410	7,972,357	39,998,767	39,998,767	39,998,767	7,972,357
Impuestos	0	0	0	0	0	0
Contribuciones de Mejoras	0	0	0	0	0	0
Derechos	0	0	0	0	0	0
Productos	0	0	0	0	0	0
Corriente	0	0	0	0	0	0
Capital	0	0	0	0	0	0
Aprovechamientos	0	938,635	938,635	938,635	938,635	938,635
Corriente	0	938,635	938,635	938,635	938,635	938,635
Capital	0	0	0	0	0	0
Participaciones y Aportaciones	0	2,470,033	2,470,033	2,470,033	2,470,033	2,470,033
Transferencias, Asignaciones, Subsidios y Otras Ayudas	32,026,410	4,563,690	36,590,099	36,590,099	36,590,099	4,563,690
Ingresos de Organismos y Empresas	4,209,093	277,702	4,486,795	4,486,795	4,451,079	241,986
Cuotas y Aportaciones de Seguridad Social	0	0	0	0	0	0
Ingresos por Ventas de Bienes y Servicios	4,209,093	277,702	4,486,795	4,486,795	4,451,079	241,986
Transferencias, Asignaciones, Subsidios y Otras Ayudas	0	0	0	0	0	0
Ingresos derivados de financiamiento	0	0	0	0	0	0
Ingresos Derivados de Financiamientos	0	0	0	0	0	0
Total	36,235,503	8,250,060	44,485,562	44,485,562	44,449,846	8,214,344
				Ingresos excedentes¹		

¹ Los ingresos excedentes se presentan para efectos de cumplimiento de la Ley General de Contabilidad Gubernamental y el importe reflejado debe ser siempre mayor a cero

LIC. JOSÉ MANUEL PEÑA BADILLO
DIRECTOR GENERAL

Claudia I. Aguilera G.
LIC. CLAUDIA ISABEL AGUILERA GONZALEZ
SUBDIRECTOR ADMINISTRATIVO

L.C. LUIS ALONSO HERRERA DÍAZ
JEFE DEL DEPTO. RECURSOS FINANCIEROS



INSTITUTO TECNOLÓGICO SUPERIOR ZACATECAS
NORTE

ESTADOS E INFORMES
PRESUPUESTARIOS


ESTADOS ANALÍTICOS DEL
EJERCICIO DEL PRESUPUESTO DE
EGRESOS

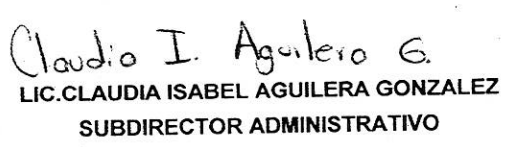
EJERCICIO 2014

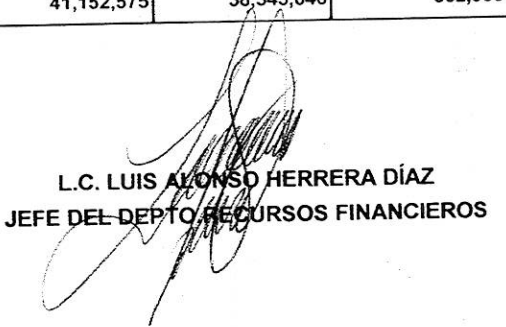


Cuenta Pública 2014
INSTITUTO TECNOLÓGICO SUPERIOR ZACATECAS NORTE
 Estado Analítico del Ejercicio del Presupuesto de Egresos
 Clasificación Administrativa
 Del 1 de enero al 31 de diciembre de 2014

Concepto	Egresos					Subejercicio 6 = (3 - 4)
	Aprobado	Ampliaciones/ (Reducciones)	Modificado	Devengado	Pagado	
	1	2	3 = (1 + 2)	4	5	
Instituto Tecnológico Superior Zacatecas Norte	36,235,503	5,780,027	42,015,530	41,152,575	38,343,046	862,955
Total del Gasto	36,235,503	5,780,027	42,015,530	41,152,575	38,343,046	862,955


 LIC. JOSÉ MANUEL PEÑA BADILLO
 DIRECTOR GENERAL


 LIC. CLAUDIA ISABEL AGUILERA GONZALEZ
 SUBDIRECTOR ADMINISTRATIVO


 L.C. LUIS ALONSO HERRERA DÍAZ
 JEFE DEL DEPTO. RECURSOS FINANCIEROS



Cuenta Pública 2014
INSTITUTO TECNOLÓGICO SUPERIOR ZACATECAS NORTE
Estado Analítico del Ejercicio del Presupuesto de Egresos
Clasificación Económica (por Tipo de Gasto)
Del 1 de enero al 31 de diciembre de 2014

Concepto	Egresos					Subejercicio 6 = (3 - 4)
	Aprobado	Ampliaciones/ (Reducciones)	Modificado	Devengado	Pagado	
	1	2	3 = (1 + 2)	4	5	
Gasto Corriente	34,735,803	5,780,027	40,515,830	39,672,980	36,863,451	842,850
Gasto de Capital	1,499,700		1,499,700	1,479,595	1,479,595	20,105
Amortización de la Deuda y Disminución de Pasivos			0			0
Total del Gasto	36,235,503	5,780,027	42,015,530	41,152,575	38,343,046	862,955

[Handwritten Signature]
LIC. JOSÉ MANUEL PEÑA BADILLO
DIRECTOR GENERAL

[Handwritten Signature]
LIC. CLAUDIA ISABEL AGUILERA GONZALEZ
SUBDIRECTOR ADMINISTRATIVO

[Handwritten Signature]
L.C. LUIS ALONSO HERRERA DÍAZ
JEFE DEL DEPTO. DE RECURSOS FINANCIEROS

Cuenta Pública 2014
INSTITUTO TECNOLÓGICO SUPERIOR ZACATECAS NORTE
 Estado Analítico del Ejercicio del Presupuesto de Egresos
 Clasificación por Objeto del Gasto (Capítulo y Concepto)
 Del 1 de enero al 31 de diciembre de 2014

Concepto	Egresos					Subejercicio 6 = (3 - 4)
	Aprobado	Ampliaciones/ (Reducciones)	Modificado	Devengado	Pagado	
	1	2	3 = (1 + 2)	4	5	
Servicios Personales	27,794,778	4,983,705	32,778,483	32,208,250	29,398,721	570,233
Remuneraciones al Personal de Carácter Permanente	16,730,389	420,015	17,150,404	17,150,404	17,150,404	0
Remuneraciones al Personal de Carácter Transitorio	420,796	0	420,796	420,796	420,796	0
Remuneraciones Adicionales y Especiales	3,416,169	4,563,690	7,979,859	7,979,859	5,218,924	0
Seguridad Social	4,313,060	0	4,313,060	4,313,060	4,313,060	0
Otras Prestaciones Sociales y Económicas	1,823,166	0	1,823,166	1,823,166	1,774,572	0
Previsiones	0	0	0	0	0	0
Pago de Estímulos a Servidores Públicos	1,091,197	0	1,091,197	520,965	520,965	570,233
Materiales y Suministros	2,082,954	73,112	2,156,066	2,156,066	2,156,066	0
Materiales de Administración, Emisión de Documentos y Artículos Oficiales	529,716	73,112	602,828	602,828	602,828	0
Alimentos y Utensilios	378,928	0	378,928	378,928	378,928	0
Materias Primas y Materiales de Producción y Comercialización	17,687	0	17,687	17,687	17,687	0
Materiales y Artículos de Construcción y de Reparación	82,920	0	82,920	82,920	82,920	0
Productos Químicos, Farmacéuticos y de Laboratorio	17,244	0	17,244	17,244	17,244	0
Combustibles, Lubricantes y Aditivos	806,589	0	806,589	806,589	806,589	0
Vestuario, Blancos, Prendas de Protección y Artículos Deportivos	117,001	0	117,001	117,001	117,001	0
Materiales y Suministros Para Seguridad	0	0	0	0	0	0
Herramientas, Refacciones y Accesorios Menores	132,869	0	132,869	132,869	132,869	0
Servicios Generales	4,858,071	723,210	5,581,281	5,308,664	5,308,664	272,617
Servicios Básicos	1,098,681	0	1,098,681	1,098,681	1,098,681	0
Servicios de Arrendamiento	271,024	0	271,024	271,024	271,024	0
Servicios Profesionales, Científicos, Técnicos y Otros Servicios	739,791	450,593	1,190,385	1,190,385	1,190,385	0
Servicios Financieros, Bancarios y Comerciales	174,692	0	174,692	174,692	174,692	0
Servicios de Instalación, Reparación, Mantenimiento y Conservación	1,049,159	242,317	1,291,476	1,049,159	1,049,159	242,317
Servicios de Comunicación Social y Publicidad.	321,988	0	321,988	321,988	321,988	0
Servicios de Traslado y Viáticos	649,648	30,300	679,948	649,648	649,648	30,300
Servicios Oficiales	273,104	0	273,104	273,104	273,104	0
Otros Servicios Generales	279,985	0	279,985	279,985	279,985	0
Transferencias, Asignaciones, Subsidios y Otras Ayudas	0	0	0	0	0	0
Transferencias Internas y Asignaciones al Sector Público	0	0	0	0	0	0
Transferencias al Resto del Sector Público	0	0	0	0	0	0
Subsidios y Subvenciones	0	0	0	0	0	0
Ayudas Sociales	0	0	0	0	0	0
Pensiones y Jubilaciones	0	0	0	0	0	0
Transferencias a Fideicomisos, Mandatos y Otros Análogos	0	0	0	0	0	0
Transferencias a la Seguridad Social	0	0	0	0	0	0
Donativos	0	0	0	0	0	0
Transferencias al Exterior	0	0	0	0	0	0

Concepto	Egresos					Subejercicio 6 = (3 - 4)
	Aprobado	Ampliaciones/ (Reducciones)	Modificado	Devengado	Pagado	
	1	2	3 = (1 + 2)	4	5	
Bienes Muebles, Inmuebles e Intangibles	1,499,700	0	1,499,700	1,479,595	1,479,595	20,105
Mobiliario y Equipo de Administración	153,400	0	153,400	153,400	153,400	0
Mobiliario y Equipo Educativo y Recreativo	0	0	0	0	0	0
Equipo e Instrumental Médico y de Laboratorio	0	0	0	0	0	0
Vehículos y Equipo de Transporte	0	0	0	0	0	0
Equipo de Defensa y Seguridad	0	0	0	0	0	0
Maquinaria, Otros Equipos y Herramientas	203,315	0	203,315	203,315	203,315	0
Activos Biológicos	0	0	0	0	0	0
Bienes Inmuebles	1,142,985	0	1,142,985	1,122,880	1,122,880	20,105
Activos Intangibles	0	0	0	0	0	0
Inversión Pública	0	0	0	0	0	0
Obra Pública en Bienes de Dominio Público			0			0
Obra Pública en Bienes Propios			0			0
Proyectos Productivos y Acciones de Fomento			0			0
Inversiones Financieras y Otras Provisiones	0	0	0	0	0	0
Inversiones Para el Fomento de Actividades Productivas.			0			0
Acciones y Participaciones de Capital			0			0
Compra de Títulos y Valores			0			0
Concesión de Préstamos			0			0
Inversiones en Fideicomisos, Mandatos y Otros Análogos			0			0
Otras Inversiones Financieras			0			0
Provisiones para Contingencias y Otras Erogaciones Especiales			0			0
Participaciones y Aportaciones	0	0	0	0	0	0
Participaciones			0			0
Aportaciones			0			0
Convenios			0			0
Deuda Pública	0	0	0	0	0	0
Amortización de la Deuda Pública			0			0
Intereses de la Deuda Pública			0			0
Comisiones de la Deuda Pública			0			0
Gastos de la Deuda Pública			0			0
Costo por Coberturas			0			0
Apoyos Financieros			0			0
Adeudos de Ejercicios Fiscales Anteriores (Acsfas)			0			0
Total del Gasto	36,235,503	5,780,027	42,015,530	41,152,575	38,343,046	862,955

LIC. JOSÉ MANUEL PEÑA BADILLO
DIRECTOR GENERAL

Claudia I. Aguilera G.
LIC. CLAUDIA ISABEL AGUILERA GONZALEZ
SUBDIRECTOR ADMINISTRATIVO

L.C. LUIS ALVARO HERRERA DÍAZ
JEFE DEL DEPTO. RECURSOS FINANCIEROS



Cuenta Pública 2014

INSTITUTO TECNOLÓGICO SUPERIOR ZACATECAS NORTE

Estado Analítico del Ejercicio del Presupuesto de Egresos

Clasificación Funcional (Finalidad y Función)

Del 1 de enero al 31 de diciembre 2014

Concepto	Egresos					
	Aprobado	Ampliaciones/ (Reducciones)	Modificado	Devengado	Pagado	Subejercicio
	1	2	3 = (1 + 2)	4	5	6 = (3 - 4)
Gobierno	0	0	0	0	0	0
Legislación			0			0
Justicia			0			0
Coordinación de la Política de Gobierno			0			0
Relaciones Exteriores			0			0
Asuntos Financieros y Hacendarios			0			0
Seguridad Nacional			0			0
Asuntos de Orden Público y de Seguridad Interior			0			0
Otros Servicios Generales			0			0
Desarrollo Social	36,235,503	5,780,027	42,015,530	41,152,575	38,343,046	862,955
Protección Ambiental			0			0
Vivienda y Servicios a la Comunidad			0			0
Salud			0			0
Recreación, Cultura y Otras Manifestaciones Sociales			0			0
Educación	36,235,503	5,780,027	42,015,530	41,152,575	38,343,046	862,955
Protección Social			0			0
Otros Asuntos Sociales			0			0
Desarrollo Económico	0	0	0	0	0	0
Asuntos Económicos, Comerciales y Laborales en General			0			0
Agropecuaria, Silvicultura, Pesca y Caza			0			0
Combustibles y Energía			0			0
Minería, Manufacturas y Construcción			0			0
Transporte			0			0
Comunicaciones			0			0
Turismo			0			0
Ciencia, Tecnología e Innovación			0			0
Otras Industrias y Otros Asuntos Económicos			0			0
Otras no Clasificadas en Funciones Anteriores	0	0	0	0	0	0
Transacciones de la Deuda Pública / Costo Financiero de la Deuda			0			0
Transferencias, Participaciones y Aportaciones entre Diferentes Niveles y Ordenes de Gobierno			0			0
Saneamiento del Sistema Financiero			0			0
Adeudos de Ejercicios Fiscales Anteriores			0			0
Total del Gasto	36,235,503	5,780,027	42,015,530	41,152,575	38,343,046	862,955

LIC. JOSÉ MANUEL PEÑA BADILLO
DIRECTOR GENERAL

Claudia I. Aguilera G.
LIC. CLAUDIA ISABEL AGUILERA GONZALEZ
SUBDIRECTOR ADMINISTRATIVO

L.C. LUIS ALONSO HERRERA DÍAZ
JEFE DEL DEPTO. RECURSOS FINANCIEROS



Cuenta Pública 2014
INSTITUTO TECNOLÓGICO SUPERIOR ZACATECAS NORTE
Endeudamiento Neto
Del 1 de enero al 31 de diciembre de 2014

Identificación de Crédito o Instrumento	Contratación / Colocación		Amortización	Endeudamiento Neto C = A - B
	A	B		
Créditos Bancarios				
	0		0	0
				0
				0
				0
				0
				0
				0
				0
				0
Total Créditos Bancarios	0		0	0
Otros Instrumentos de Deuda				
				0
	0		0	0
				0
				0
				0
				0
				0
				0
				0
Total Otros Instrumentos de Deuda	0		0	0
TOTAL	0		0	0

LIC. JOSÉ MANUEL PEÑA BADILLO
DIRECTOR GENERAL

Claudia I. Aguilera G.
LIC. CLAUDIA ISABEL AGUILERA GONZALEZ
SUBDIRECTOR ADMINISTRATIVO

L.C. LUIS ALONSO HERRERA DÍAZ
JEFE DEL DÉPTO. RECURSOS FINANCIEROS



INSTITUTO TECNOLÓGICO SUPERIOR ZACATECAS NORTE

ESTADOS E INFORMES PROGRÁMATICOS

EJERCICIO 2014






INSTITUTO TECNOLÓGICO SUPERIOR ZACATECAS
NORTE

INDICADORES DE POSTURA FISCAL

EJERCICIO 2014



Cuenta Pública 2014
INSTITUTO TECNOLÓGICO SUPERIOR ZACATECAS NORTE
 Gasto por Categoría Programática
 Del 1 de enero al 31 de diciembre 2014

Concepto	Egresos					
	Aprobado	Ampliaciones/ (Reducciones)	Modificado	Devengado	Pagado	Subejercicio
	1	2	3 = (1+2)	4	5	6 = (3-4)
Programas						
Subsidios: Sector Social y Privado o Entidades Federativas y Municipios	0	0	0	0	0	0
Sujetos a Reglas de Operación			0			0
Otros Subsidios			0			0
Desempeño de las Funciones	36,235,503	5,780,027	42,015,530	41,152,575	38,343,046	862,955
Prestación de Servicios Públicos	36,235,503	5,780,027	42,015,530	41,152,575	38,343,046	862,955
Provisión de Bienes Públicos			0			0
Planeación, seguimiento y evaluación de políticas públicas			0			0
Promoción y fomento			0			0
Regulación y supervisión			0			0
Funciones de las Fuerzas Armadas (Únicamente Gobierno Federal)			0			0
Específicos			0			0
Proyectos de Inversión			0			0
Administrativos y de Apoyo	0	0	0	0	0	0
Apoyo al proceso presupuestario y para mejorar la eficiencia institucional			0			0
Apoyo a la función pública y al mejoramiento de la gestión			0			0
Operaciones ajenas			0			0
Compromisos	0	0	0	0	0	0
Obligaciones de cumplimiento de resolución jurisdiccional			0			0
Desastres Naturales			0			0
Obligaciones	0	0	0	0	0	0
Pensiones y jubilaciones			0			0
Aportaciones a la seguridad social			0			0
Aportaciones a fondos de estabilización			0			0
Aportaciones a fondos de inversión y reestructura de pensiones			0			0
Programas de Gasto Federalizado (Gobierno Federal)	0	0	0	0	0	0
Gasto Federalizado			0			0
Participaciones a entidades federativas y municipios			0			0
Costo financiero, deuda o apoyos a deudores y ahorradores de la banca			0			0
Adeudos de ejercicios fiscales anteriores			0			0
Total del Gasto	36,235,503	5,780,027	42,015,530	41,152,575	38,343,046	862,955

LIC. JOSÉ MANUEL PEÑA BADILLO
 DIRECTOR GENERAL

Claudia I. Aguilera G.
 LIC. CLAUDIA ISABEL AGUILERA GONZALEZ
 SUBDIRECTOR ADMINISTRATIVO

L.C. LUIS ALONSO HERRERA DÍAZ
 JEFE DEL DEPTO. DE RECURSOS FINANCIEROS



INSTITUTO TECNOLÓGICO SUPERIOR ZACATECAS NORTE

INDICADORES DE POSTURA FISCAL

EJERCICIO 2014



INSTITUTO TECNOLÓGICO SUPERIOR ZACATECAS NORTE

Indicadores de Postura Fiscal

Del 1 de enero al 31 de diciembre de 2014

Concepto	Estimado	Devengado	Pagado ³
I. Ingresos Presupuestarios (I=1+2)	36,235,503	44,485,562	44,449,846
1. Ingresos del Gobierno de la Entidad Federativa ¹	32,026,410	39,998,767	39,998,767
2. Ingresos del Sector Paraestatal ¹	4,209,093	4,486,795	4,451,079
II. Egresos Presupuestarios (II=3+4)	0	0	0
3. Egresos del Gobierno de la Entidad Federativa ²			
4. Egresos del Sector Paraestatal ²			
III. Balance Presupuestario (Superávit o Déficit) (III = I - II)	36,235,503	44,485,562	44,449,846

Concepto	Estimado	Devengado	Pagado ³
III. Balance presupuestario (Superávit o Déficit)	36,235,503	44,485,562	44,449,846
IV. Intereses, Comisiones y Gastos de la Deuda			
V. Balance Primario (Superávit o Déficit) (V= III - IV)	36,235,503	44,485,562	44,449,846

Concepto	Estimado	Devengado	Pagado ³
A. Financiamiento	0	0	44,449,846
B. Amortización de la deuda			
C. Endeudamiento ó desendeudamiento (C = A - B)	0	0	44,449,846

1 Los Ingresos que se presentan son los ingresos presupuestarios totales sin incluir los ingresos por financiamientos. Los Ingresos del Gobierno de la Entidad Federativa corresponden a los del Poder Ejecutivo, Legislativo Judicial y Autónomos

2 Los egresos que se presentan son los egresos presupuestarios totales sin incluir los egresos por amortización. Los egresos del Gobierno de la Entidad Federativa corresponden a los del Poder Ejecutivo, Legislativo, Judicial y Órganos Autónomos

3 Para Ingresos se reportan los ingresos recaudados, para egresos se reportan los egresos pagados

LIC. JOSÉ MANUEL PEÑA BADILLO
DIRECTOR GENERAL

Claudia I. Aguilera G.
LIC. CLAUDIA ISABEL AGUILERA GONZALEZ
SUBDIRECTOR ADMINISTRATIVO

L.C. LUIS ALONSO HERRERA DÍAZ
JEFE DEL DEPTO. RECURSOS FINANCIEROS