

INSTITUTO TECNOLÓGICO SUPERIOR DE FRESNILLO

**SECRETARÍA DE EDUCACIÓN
TECNOLÓGICO NACIONAL DE MÉXICO**

INSTITUTO TECNOLÓGICO SUPERIOR DE FRESNILLO

INTRODUCCIÓN

CUENTA PÚBLICA 2014

INSTITUTO TECNOLÓGICO SUPERIOR DE FRESNILLO

INTRODUCCIÓN

Este documento presenta la información Financiera, contable, presupuestaria, programática, complementaria y notas a los Estados Financieros del Instituto Tecnológico Superior de Fresnillo por el periodo comprendido del 01 de Enero al 31 de Diciembre de 2014.

La información se encuentra dividida en cuatro secciones, en la primera se incluye la Información contable de ente con los estados financieros y sus notas, en la segunda se presenta la información presupuestaria correspondiente a los Ingresos y Egresos del instituto así como los indicadores de postura fiscal generados en 2014.

Dentro de la tercera sección se plantea la información programática del gasto clasificada por categoría y la Evaluación Programática Presupuestal que muestra el ejercicio del presupuesto clasificado en procesos, metas planteadas y alcanzadas y el presupuesto asignado y ejercido, por último en la cuarta sección denominada anexos que incluye la relación de bienes muebles e inmuebles del Instituto actualizados al 31 de Diciembre de 2014 y la relación de cuentas bancarias específicas a nombre de la institución.

INSTITUTO TECNOLÓGICO SUPERIOR DE FRESNILLO

**SECRETARÍA DE EDUCACIÓN
TECNOLÓGICO NACIONAL DE MÉXICO**

INSTITUTO TECNOLÓGICO SUPERIOR DE FRESNILLO

INFORMACIÓN CONTABLE

CUENTA PÚBLICA 2014

Cuenta Pública 2014
Estado de Actividades
Del 1 de enero al 31 de diciembre de 2014 y 2013
(Pesos)

Ente Público: _____

INSTITUTO TECNOLÓGICO SUPERIOR DE FRESNILLO

Concepto	2014	2013	Concepto	2014	2013
INGRESOS Y OTROS BENEFICIOS			GASTOS Y OTRAS PÉRDIDAS		
Ingresos de la Gestión	7,163,667	5,330,145	Gastos de Funcionamiento	44,026,460	39,388,902
Impuestos	0	0	Servicios Personales	36,197,387	32,671,147
Cuotas y Aportaciones de Seguridad Social	0	0	Materiales y Suministros	1,919,557	1,801,702
Contribuciones de Mejoras	0	0	Servicios Generales	5,909,516	4,916,052
Derechos	0	5,330,145	Transferencia, Asignaciones, Subsidios y Otras Ayudas	0	81,100
Productos de Tipo Corriente	0	0	Transferencias Internas y Asignaciones al Sector Público	0	0
Aprovechamientos de Tipo Corriente	860,620	0	Transferencias al Resto del Sector Público	0	0
Ingresos por Venta de Bienes y Servicios	6,302,947	0	Subsidios y Subvenciones	0	0
Ingresos no Comprendidos en las Fracciones de la Ley de Ingresos Causados en Ejercicios Fiscales Anteriores Pendientes de Liquidación o Pago	0	0	Ayudas Sociales	0	81,100
Participaciones, Aportaciones, Transferencias, Asignaciones, Subsidios y Otras Ayudas	55,498,738	36,649,699	Pensiones y Jubilaciones	0	0
Participaciones y Aportaciones	10,868,285	0	Transferencias a Fideicomisos, Mandatos y Contratos Análogos	0	0
Transferencia, Asignaciones, Subsidios y Otras ayudas	44,630,453	36,649,699	Transferencias a la Seguridad Social	0	0
Otros Ingresos y Beneficios	228,605	3,519,857	Donativos	0	0
Ingresos Financieros	0	0	Transferencias al Exterior	0	0
Incremento por Variación de Inventarios	0	0	Participaciones y Aportaciones	8,379,829	0
Disminución del Exceso de Estimaciones por Pérdida o Deterioro u Obsolescencia	0	0	Participaciones	0	0
Disminución del Exceso de Provisiones	0	0	Aportaciones	0	0
Otros Ingresos y Beneficios Varios	228,605	3,519,857	Convenios	8,379,829	0
Total de Ingresos y Otros Beneficios	62,890,910	45,499,701	Intereses, Comisiones y Otros Gastos de la Deuda Pública	0	0
			Intereses de la Deuda Pública	0	0
			Comisiones de la Deuda Pública	0	0
			Gastos de la Deuda Pública	0	0
			Costo por Coberturas	0	0
			Apoyos Financieros	0	0
			Otros Gastos y Pérdidas Extraordinarias	0	1,608,881
			Estimaciones, Depreciaciones, Deterioros, Obsolescencia y Amortizaciones	0	0
			Provisiones	0	0
			Disminución de Inventarios	0	0
			Aumento por Insuficiencia de Estimaciones por Pérdida o Deterioro u Obsolescencia	0	0
			Aumento por Insuficiencia de Provisiones	0	0
			Otros Gastos	0	1,608,881
			Inversión Pública	0	0
			Inversión Pública no Capitalizable	0	0
			Total de Gastos y Otras Pérdidas	52,406,289	41,078,882
			Resultados del Ejercicio (Ahorro/Desahorro)	10,484,620	4,420,818

Bajo protesta de decir verdad declaramos que los Estados Financieros y sus Notas son razonablemente correctos y responsabilidad del emisor

Lic. José Gilberto Rivera Medellín
Encargado del Despacho de la Dirección General del ITSF

L. C. P. Mayra Jannette Rodríguez Acosta
Jefa del Departamento de Recursos Financieros

Cuenta Pública 2014
Estado de Situación Financiera
Al 31 de diciembre de 2014 y 2013
(Pesos)

Ente Público: _____

INSTITUTO TECNOLÓGICO SUPERIOR DE FRESNILLO

CONCEPTO	Año		CONCEPTO	Año	
	2014	2013		2014	2013
ACTIVO			PASIVO		
<i>Activo Circulante</i>			<i>Pasivo Circulante</i>		
Efectivo y Equivalentes	13,749,349	7,144,227	Cuentas por Pagar a Corto Plazo	2,723,984	1,414,408
Derechos a Recibir Efectivo o Equivalentes	222,683	1,120	Documentos por Pagar a Corto Plazo	0	0
Derechos a Recibir Bienes o Servicios	0	6,119	Porción a Corto Plazo de la Deuda Pública a Largo Plazo	0	0
Inventarios	0	0	Títulos y Valores a Corto Plazo	0	0
Almacenes	0	0	Pasivos Diferidos a Corto Plazo	0	0
Estimación por Pérdida o Deterioro de Activos Circulantes	0	0	Fondos y Bienes de Terceros en Garantía y/o Administración a Corto Plazo	0	0
Otros Activos Circulantes	0	2,200	Provisiones a Corto Plazo	0	0
Total de Activos Circulantes	13,972,032	7,153,666	Otros Pasivos a Corto Plazo	0	0
<i>Activo No Circulante</i>			Total de Pasivos Circulantes	2,723,984	1,414,408
Inversiones Financieras a Largo Plazo	0	0	<i>Pasivo No Circulante</i>		
Derechos a Recibir Efectivo o Equivalentes a Largo Plazo	0	0	Cuentas por Pagar a Largo Plazo	0	0
Bienes Inmuebles, Infraestructura y Construcciones en Proceso	42,085,786	72,908,988	Documentos por Pagar a Largo Plazo	0	0
Bienes Muebles	12,361,578	18,886,159	Deuda Pública a Largo Plazo	0	0
Activos Intangibles	389,411	2,574,553	Pasivos Diferidos a Largo Plazo	0	0
Depreciación, Deterioro y Amortización Acumulada de Bienes	0	0	Fondos y Bienes de Terceros en Garantía y/o en Administración a Largo Plazo	0	0
Activos Diferidos	0	0	Provisiones a Largo Plazo	0	0
Estimación por Pérdida o Deterioro de Activos no Circulantes	0	0	Total de Pasivos No Circulantes	0	0
Otros Activos no Circulantes	0	0	Total del Pasivo	2,723,984	1,414,408
Total de Activos No Circulantes	54,836,775	94,369,701	HACIENDA PÚBLICA/ PATRIMONIO		
Total del Activo	68,808,808	101,523,367	<i>Hacienda Pública/Patrimonio Contribuido</i>	27,608,416	36,295,405
			Aportaciones	0	0
			Donaciones de Capital	27,608,416	36,295,405
			Actualización de la Hacienda Pública / Patrimonio	0	0
			<i>Hacienda Pública/Patrimonio Generado</i>	38,476,408	63,813,554
			Resultados del Ejercicio (Ahorro / Desahorro)	10,484,620	4,420,818
			Resultados de Ejercicios Anteriores	27,991,788	59,392,736
			Revalúos	0	0
			Reservas	0	0
			Rectificaciones de Resultados de Ejercicios Anteriores	0	0
			Exceso o Insuficiencia en la Actualización de la Hacienda Pública/Patrimonio	0	0
			Resultado por Posición Monetaria	0	0
			Resultado por Tenencia de Activos no Monetarios	0	0
			Total Hacienda Pública/ Patrimonio	66,084,824	100,108,959
			Total del Pasivo y Hacienda Pública / Patrimonio	68,808,808	101,523,367

Bajo protesta de decir verdad declaramos que los Estados Financieros y sus Notas son razonablemente correctos y responsabilidad del emisor

Lic. José Filiberto Rivera Medellín
Encargado del Despacho de la Dirección General del ITSF

L.C.P. Mayra Jannette Rodríguez Alcalá
Jefa del Depto. De Recursos Financieros


Cuenta Pública 2014
Estado de Cambios en la Situación Financiera
Del 1 de enero al 31 de diciembre de 2014 y 2013
(Pesos)

Ente Público: _____

INSTITUTO TECNOLOGICO SUPERIOR DE FRESNILLO

Concepto	Origen	Aplicación	Concepto	Origen	Aplicación
ACTIVO	39,541,244	6,826,685	PASIVO	1,309,575	0
Activo Circulante	8,319	6,826,685	Pasivo Circulante	1,309,575	0
Efectivo y Equivalentes	0	6,605,122	Cuentas por Pagar a Corto Plazo	1,309,575	0
Derechos a Recibir Efectivo o Equivalentes	0	221,563	Documentos por Pagar a Corto Plazo	0	0
Derechos a Recibir Bienes o Servicios	6,119	0	Porción a Corto Plazo de la Deuda Pública a Largo Plazo	0	0
Inventarios	0	0	Titulos y Valores a Corto Plazo	0	0
Almacenes	0	0	Pasivos Diferidos a Corto Plazo	0	0
Estimación por Pérdida o Deterioro de Activos Circulantes	0	0	Fondos y Bienes de Terceros en Garantía y/o Administración a Corto Plazo	0	0
Otros Activos Circulantes	2,200	0	Provisiones a Corto Plazo	0	0
			Otros Pasivos a Corto Plazo	0	0
Activo No Circulante	39,532,925	0	Pasivo No Circulante	0	0
Inversiones Financieras a Largo Plazo	0	0	Cuentas por Pagar a Largo Plazo	0	0
Derechos a Recibir Efectivo o Equivalentes a Largo Plazo	0	0	Documentos por Pagar a Largo Plazo	0	0
Bienes Inmuebles, Infraestructura y Construcciones en Proceso	30,823,202	0	Deuda Pública a Largo Plazo	0	0
Bienes Muebles	6,524,581	0	Pasivos Diferidos a Largo Plazo	0	0
Activos Intangibles	2,185,143	0	Fondos y Bienes de Terceros en Garantía y/o en Administración a Largo Plazo	0	0
Depreciación, Deterioro y Amortización Acumulada de Bienes	0	0	Provisiones a Largo Plazo	0	0
Activos Diferidos	0	0			
Estimación por Pérdida o Deterioro de Activos no Circulantes	0	0	HACIENDA PÚBLICA/ PATRIMONIO	6,063,802	40,087,937
Otros Activos no Circulantes	0	0	Hacienda Pública/Patrimonio Contribuido	0	8,686,989
			Aportaciones	0	0
			Donaciones de Capital	0	8,686,989
			Actualización de la Hacienda Pública / Patrimonio	0	0
			Hacienda Pública/Patrimonio Generado	6,063,802	31,400,948
			Resultados del Ejercicio (Ahorro / Desahorro)	6,063,802	0
			Resultados de Ejercicios Anteriores	0	31,400,948
			Revalúos	0	0
			Reservas	0	0
			Rectificaciones de Resultados de Ejercicios Anteriores	0	0
			Exceso o Insuficiencia en la Actualización de la Hacienda Pública/Patrimonio	0	0
			Resultado por Posición Monetaria	0	0
			Resultado por Tenencia de Activos no Monetarios	0	0

Bajo protesta de decir verdad declaramos que los Estados Financieros y sus Notas son razonablemente correctos y responsabilidad del emisor


 Lic. José Filiberto Rivera Medelín
 Encargado del Despacho de la Dirección General del ITSF



 L.C.P. Mayra Jannette Rodríguez Alcalá
 Jefa del Depto. De Recursos Financieros

Cuenta Pública 2014
Estado Analítico del Activo
Del 1 de enero al 31 de diciembre de 2014
(Pesos)

Ente Público: INSTITUTO TECNOLOGICO SUPERIOR DE FRESNILLO

Concepto	Saldo Inicial 1	Cargos del Periodo 2	Abonos del Periodo 3	Saldo Final 4=(1+2-3)	Variación del Periodo 5=(4-1)
ACTIVO					
Activo Circulante	7,153,666	160,977,038	154,158,672	13,972,032	6,818,366
Efectivo y Equivalentes	7,144,227	102,403,102	95,797,981	13,749,349	6,605,121
Derechos a Recibir Efectivo o Equivalentes	1,120	58,508,935	58,287,372	222,683	221,563
Derechos a Recibir Bienes o Servicios	6,119	65,000	71,119	0	-6,119
Inventarios	0	0	0	0	0
Almacenes	0	0	0	0	0
Estimación por Pérdida o Deterioro de Activos Circulantes	0	0	0	0	0
Otros Activos Circulantes	2,200	0	2,200	0	-2,200
Activo No Circulante	94,369,701	60,156,231	99,689,157	54,836,775	-39,532,925
Inversiones Financieras a Largo Plazo	0	0	0	0	0
Derechos a Recibir Efectivo o Equivalentes a Largo Plazo	0	0	0	0	0
Bienes Inmuebles, Infraestructura y Construcciones en Proceso	72,908,988	44,024,135	74,847,337	42,085,786	-30,823,202
Bienes Muebles	18,886,159	15,600,008	22,124,589	12,361,578	-6,524,581
Activos Intangibles	2,574,553	532,088	2,717,231	389,411	-2,185,143
Depreciación, Deterioro y Amortización Acumulada de Bienes	0	0	0	0	0
Activos Diferidos	0	0	0	0	0
Estimación por Pérdida o Deterioro de Activos no Circulantes	0	0	0	0	0
Otros Activos no Circulantes	0	0	0	0	0
TOTAL DEL ACTIVO	101,523,367	221,133,269	253,847,829	68,808,808	-32,714,560

Bajo protesta de decir verdad declaramos que los Estados Financieros y sus Notas son razonablemente correctos y responsabilidad del emisor


Lic. José Filiberto Rivera Medellín
Encargado del Despacho de la Dirección General del ITSF



L.C.P. Mayra Jannette Rodríguez Alcalá
Jefa del Depto. De Recursos Financieros


Cuenta Pública 2014
Estado de Variación en la Hacienda Pública
Del 1 de enero al 31 de diciembre de 2014 y 2013
(pesos)

Ente Público: INSTITUTO TECNOLOGICO SUPERIOR DE FRESNILLO

Concepto	Hacienda Pública/Patrimonio Contribuido	Hacienda Pública/Patrimonio Generado de Ejercicios Anteriores	Hacienda Pública/Patrimonio Generado del Ejercicio	Ajustes por Cambios de Valor	TOTAL
Rectificaciones de Resultados de Ejercicios Anteriores		0	0	0	0
Patrimonio Neto Inicial Ajustado del Ejercicio 2013	0			0	0
Aportaciones	0			0	0
Donaciones de Capital	0			0	0
Actualización de la Hacienda Pública/Patrimonio	0			0	0
Variaciones de la Hacienda Pública/Patrimonio Neto del Ejercicio 2013		-1,460,672	4,420,818	0	2,960,146
Resultados del Ejercicio (Ahorro/Desahorro)			4,420,818	0	4,420,818
Resultados de Ejercicios Anteriores		-1,460,672		0	-1,460,672
Revalúos		0		0	0
Reservas		0		0	0
Hacienda Pública/Patrimonio Neto Final del Ejercicio 2013	0	-1,460,672	4,420,818	0	2,960,146
Cambios en la Hacienda Pública/Patrimonio Neto del Ejercicio 2014	-8,686,989			0	-8,686,989
Aportaciones	0			0	0
Donaciones de Capital	-8,686,989			0	-8,686,989
Actualización de la Hacienda Pública/Patrimonio	0			0	0
Variaciones de la Hacienda Pública/Patrimonio Neto del Ejercicio 2014		-35,821,766	10,484,620	0	-25,337,146
Resultados del Ejercicio (Ahorro/Desahorro)			10,484,620	0	10,484,620
Resultados de Ejercicios Anteriores		-35,821,766		0	-35,821,766
Revalúos		0		0	0
Reservas		0		0	0
Saldo Neto en la Hacienda Pública / Patrimonio 2014	-8,686,989	-37,282,438	10,484,620	0	-35,484,807

Bajo protesta de decir verdad declaramos que los Estados Financieros y sus Notas son razonablemente correctos y responsabilidad del emisor


 Lic. José Filiberto Rivera Medellín
 Encargado del Despacho de la Dirección General del ITSF


 L.C.P. Mayra Jannette Rodríguez Alcalá
 Jefa del Depto. De Recursos Financieros


Cuenta Pública 2014
Estado de Flujos de Efectivo
Del 1 de enero al 31 de diciembre de 2014 y 2013
(Pesos)

Ente Público:

INSTITUTO TECNOLÓGICO SUPERIOR DE FRESNILLO

Concepto	2014	2013	Concepto	2014	2013
Flujos de Efectivo de las Actividades de Operación			Flujos de Efectivo de las Actividades de Inversión		
Origen	62,890,910	45,499,701	Origen	97,504,014	336,742
Impuestos	0	0	Bienes Inmuebles, Infraestructura y Construcciones en Proceso	74,847,337	0
Cuotas y Aportaciones de Seguridad Social	0	0	Bienes Muebles	22,124,589	171,274
Contribuciones de mejoras	0	0	Otros Orígenes de Inversión	532,088	165,468
Derechos	0	5,330,145	Aplicación	60,156,231	804,736
Productos de Tipo Corriente	0	0	Bienes Inmuebles, Infraestructura y Construcciones en Proceso	44,024,135	90,000
Aprovechamientos de Tipo Corriente	860,620	0	Bienes Muebles	15,600,008	549,268
Ingresos por Venta de Bienes y Servicios	6,302,947	0	Otras Aplicaciones de Inversión	532,088	165,468
Ingresos no Comprendidos en las Fracciones de la Ley de Ingresos Causados en Ejercicios Fiscales Anteriores Pendientes de Liquidación o Pago	0	0	Flujos Netos de Efectivo por Actividades de Inversión	37,347,783	-467,994
Participaciones y Aportaciones	10,868,285	0	Flujo de Efectivo de las Actividades de Financiamiento		
Transferencias, Asignaciones y Subsidios y Otras Ayudas	44,630,453	36,649,699	Origen	113,293,746	97,269,207
Otros Orígenes de Operación	228,605	3,519,857	Endeudamiento Neto	0	0
Aplicación	52,406,289	41,078,882	Interno	0	0
Servicios Personales	36,197,387	32,671,147	Externo	0	0
Materiales y Suministros	1,919,557	1,801,702	Otros Orígenes de Financiamiento	58,360,691	47,161,286
Servicios Generales	5,909,516	4,916,052		54,933,055	50,107,920
Transferencias Internas y Asignaciones al Sector Público	0	0	Aplicación	151,159,094	98,713,944
Transferencias al resto del Sector Público	0	0	Servicios de la Deuda	0	0
Subsidios y Subvenciones	0	0	Interno	0	0
Ayudas Sociales	0	81,100	Externo	0	0
Pensiones y Jubilaciones	0	0	Otras Aplicaciones de Financiamiento	97,535,614	48,624,151
Transferencias a Fideicomisos, Mandatos y Contratos Análogos	0	0		53,623,480	50,089,793
Transferencias a la Seguridad Social	0	0	Flujos netos de Efectivo por Actividades de Financiamiento	-37,865,348	-1,444,738
Donativos	0	0	Incremento/Disminución Neta en el Efectivo y Equivalentes al Efectivo	9,967,055	2,508,087
Transferencias al Exterior	0	0	Efectivo y Equivalentes al Efectivo al inicio del Ejercicio	7,144,227	4,749,961
Participaciones	0	0	Efectivo y Equivalentes al Efectivo al final del Ejercicio	17,111,282	7,258,048
Aportaciones	0	0			
Convenios	8,379,829	0			
Otras Aplicaciones de Operación	0	1,608,881			
Flujos Netos de Efectivo por Actividades de Operación	10,484,620	4,420,818			

Bajo protesta de decir verdad declaramos que los Estados Financieros y sus Notas son razonablemente correctos y responsabilidad del emisor


 Lic. José Filiberto Rivera Medellín
 Encargado del Despacho de la Dirección General del ITSF


 L.C.P. Mayra Jannette Rodríguez Alcalá
 Jefa del Depto. De Recursos Financieros

INSTITUTO TECNOLÓGICO SUPERIOR DE FRESNILLO

INSTITUTO TECNOLÓGICO SUPERIOR DE FRESNILLO

PASIVOS CONTINGENTES

El instituto tecnológico Superior de Fresnillo al 31 de Diciembre cuenta con pasivos contingentes estimados de \$600,000.00 (Seiscientos mil pesos 00/100 M.N) derivados de juicios laborales en proceso.



LIC. JOSÉ FILIBERTO RIVERA MEDELLIN
ENCARGADO DEL DESPACHO DE
LA DIRECCIÓN DEL ITSF



LCP MAYRA JANNETTE RODRIGUEZ ALCALÁ
JEFA DEL DEPARTAMENTO DE RECURSOS
FINANCIEROS DEL ITSF



INSTITUTO TECNOLÓGICO SUPERIOR DE FRESNILLO

INSTITUTO TECNOLÓGICO SUPERIOR DE FRESNILLO NOTAS A LOS ESTADOS FINANCIEROS

NOTAS DE DESGLOSE

INFORMACIÓN CONTABLE

1) NOTAS AL ESTADO DE SITUACIÓN FINANCIERA

ACTIVO

EFFECTIVO Y EQUIVALENTES

1.- El apartado de Efectivo y Equivalentes al 31 de Diciembre de 2014, refleja un saldo de \$13, 749,348.89 que integra la cuenta de Bancos/Tesorería con el saldo contable disponible en cada una de las cuentas bancarias del Instituto a la fecha que se informa.

DERECHOS A RECIBIR EFECTIVO O EQUIVALENTES Y BIENES O SERVICIOS A RECIBIR

2.- El monto registrado de Derechos a recibir Efectivo y Equivalentes, a la fecha de corte, importa la cantidad \$ 222,683.35 integrado por las Cuentas por Cobrar a corto plazo de ingresos pendientes de recuperar por adeudos de alumnos derivado de los conceptos de cuotas de inscripción y otros servicios.

BIENES MUEBLES, INMUEBLES E INTANGIBLES

4.- Los Bienes Inmuebles, donde los conceptos que los integran son Terrenos, Edificios No Habitacionales, Construcciones en Proceso de Bienes Propios y Otros Bienes Inmuebles, son por el orden de \$42, 085,786.31 dichos bienes han sido registrados a su valor histórico y en el caso de Terrenos y Edificios no Habitacionales actualizados según avalúo catastral de fecha 19 de septiembre 2014.

No ha sido aplicada la depreciación por vida útil.

5.- Los bienes Muebles, como el Mobiliario y Equipo de Administración, Mobiliario y Equipo Educativo y Recreativo, Vehículos y Equipo de Transporte, Maquinaria, Otros Equipos y Herramientas arrojan un saldo de \$12,361,578.38 todos estos bienes se encuentran registrados a valor histórico. No ha sido aplicado porcentaje alguno de depreciación por vida útil.

6.- Los Activos Intangibles, integrados por el Software y las Licencias, reportan un saldo al 31 de Diciembre 2014 de \$389,410.70

7.- El 30 de Septiembre de 2014 se realizó, previa autorización de la H Junta de Gobierno, la baja de bienes muebles propiedad del instituto por inaplicación en el servicio, y que por su estado físico resulta costosa su reparación. Dicho procedimiento fue ejecutado por el Departamento de Recursos Materiales y Servicios de la SEDUZAC. Al 31 de diciembre se realizó la afectación contable correspondiente.

8.- Para el ejercicio 2014 se practicó el Inventario físico de bienes muebles de acuerdo a la normatividad vigente y se registró la afectación contable correspondiente.

INSTITUTO TECNOLÓGICO SUPERIOR DE FRESNILLO

NOTAS DE GESTION ADMINISTRATIVA

1. Introducción

De acuerdo a la Ley General de Contabilidad Gubernamental, los estados financieros y la información emanada de la contabilidad deberán sujetarse a criterios de utilidad, confiabilidad, relevancia, comprensibilidad y de comparación, así como a otros atributos asociados a cada uno de ellos, como oportunidad, veracidad, representatividad, objetividad, suficiencia, posibilidad de predicción e importancia relativa, con el fin de alcanzar la modernización y armonización que la Ley determina.

Los Estados Financieros de los entes públicos, proveen de información financiera a los principales usuarios de la misma, al Congreso y a los ciudadanos.

El objetivo del presente documento es la revelación del contexto y de los aspectos económicos-financieros más relevantes que influyeron en las decisiones del período, y que deberán ser considerados en la elaboración de los estados financieros para la mayor comprensión de los mismos y sus particularidades.

2. Panorama Económico y Financiero

GEOGRAFIA Y POBLACIÓN

De acuerdo con datos de la Secretaría de Economía, Zacatecas tiene una población total de 1,490,668 personas de las cuales el 51.2% son mujeres y el 48.8% hombres, según el Censo de Población y Vivienda 2010. El 59% de la población se encuentra en áreas urbanas.

En lo que respecta al nivel educativo, en el periodo 2012-2013 el estado de Zacatecas tuvo un grado promedio de escolaridad de 8.2 por debajo del promedio nacional que es de 8.9, y un bajo índice de analfabetismo (4.8%) en comparación con el total nacional (6.1%).

ACTIVIDAD ECONOMICA

El Producto Interno Bruto de Zacatecas en 2012 representó 1.2% con respecto al total nacional y en comparación con el año anterior tuvo un incremento de 5.01%.

El indicador trimestral de la actividad económica estatal (ITAE), ofrece un panorama de la situación y evolución económica del estado en el corto plazo. Para el segundo trimestre de 2014, Zacatecas registró un incremento en su índice de actividad económica de 5.7% con respecto al mismo periodo del año anterior.

Por grupo de actividad económica, las actividades primarias, secundarias y terciarias registraron una variación anual positiva de 2.6, 11.2 y 2.2%, respectivamente. Siendo las actividades secundarias las que contribuyeron en mayor medida al comportamiento positivo de la entidad.

Según datos del Directorio Estadístico Nacional de Unidades Económicas, esta entidad federativa cuenta con 57,472 Unidades Económicas, lo que representa el 1.3% del total en nuestro país.

Al tercer trimestre de 2014, la Población Económicamente Activa (PEA) ascendió a 635,345 personas, lo que representó el 56.2% de la población en edad de trabajar. Del total de la PEA, el 95.5% está ocupada y el 4.5% desocupada.

Entre las principales actividades se encuentran: minería (22.65%), servicios inmobiliarios y de alquiler de bienes muebles e intangibles (12.92%), comercio (12.71%), industrias manufactureras (8.92%) y construcción (8.82%), que juntas representan el 66.02% del PIB estatal.

INSTITUTO TECNOLÓGICO SUPERIOR DE FRESNILLO

Convenio con SECAMPO	\$ 108,191.40		
4.- TOTAL DE GASTO CONTABLE			\$52,406,289.46

NOTAS DE MEMORIA

1.- Las cuentas de orden se utilizan para registrar movimientos de valores que no afecten o modifiquen el balance del ente contable, sin embargo, su incorporación en libros es necesaria con fines de recordatorio contable, de control y en general sobre los aspectos administrativos, o bien para consignar sus derechos o responsabilidades contingentes que puedan o no presentarse en el futuro. Las cuentas que se manejan son las siguientes:

Cuentas de Orden Presupuestarias.

2.- Las cuentas de orden presupuestales de ingresos reportan los siguientes saldos al 31 de Diciembre de 2014:

No. Cuenta	Nombre	Saldo 31-Diciembre-2014
8110	Ley de Ingresos Estimada	\$ 36,307,087.29
8120	Ley de Ingresos por Ejecutar	\$ -
8130	Modificaciones a la Ley de Ingresos	\$ 15,486,932.78
8140	Ley de Ingresos Devengada	\$ 51,794,020.07
8150	Ley de Ingresos Recaudada	\$ 51,794,020.07

3.- Las cuentas de orden presupuestales de egresos, arrojan los siguientes saldos al 31 de Diciembre de 2014:

No. Cuenta	Nombre	Saldo 31-Diciembre-2014
8210	Presupuesto de Egresos Aprobado	\$ 36,307,087.29
8220	Presupuesto de Egresos por Ejercer	\$ 2,894,678.99
8230	Modificaciones al Presupuesto de Egresos	\$ 10,879,844.96
8240	Presupuesto de Egresos Comprometido	\$ 44,292,253.26
8250	Presupuesto de Egresos Devengado	\$ 44,292,253.26
8260	Presupuesto de Egresos Ejercido	\$ 44,292,253.26
8270	Presupuesto de Egresos Pagado	\$ 44,292,253.26

INSTITUTO TECNOLÓGICO SUPERIOR DE FRESNILLO

3.- MENOS INGRESOS PRESUPUESTARIOS NO CONTABLES			0.00
Productos De Capital			
Aprovechamientos De Capital			
Ingresos Derivados De Financiamiento			
OTROS INGRESOS PRESUPUESTARIOS NO CONTABLES			
4.- INGRESOS CONTABLES			\$ 62,890,909.67

CONCILIACIÓN ENTRE LOS ENGRESOS PRESUPUESTARIOS Y LOS GASTOS CONTABLES

INSTITUTO TECNOLÓGICO SUPERIOR DE FRESNILLO			
CONCILIACIÓN ENTRE LOS ENGRESOS PRESUPUESTARIOS Y LOS GASTOS CONTABLES			
CORRESPONDIENTE DEL 01 DE ENERO AL 31 DE DICIEMBRE 2014			
1.- TOTAL DE EGRESOS PRESUPUESTARIOS			\$44,292,253.26
2.- MENOS EGRESOS PRESUPUESTARIOS NO CONTABLES			\$265,792.97
Mobiliario y Equipo de Administración		\$68,965.40	
Mobiliario y Equipo Educativo y Recreativo		\$112,910.40	
Vehículos y Equipo de Transporte		\$ -	
Maquinaria, Otros Equipos y Herramientas		\$12,578.33	
Bienes Inmuebles		0	
Activos Intangibles		\$71,338.84	
OTROS EGRESOS PRESUPUESTALES NO CONTABLES			0
3.- MAS GASTOS CONTABLES NO PRESUPUESTALES			\$ 8,379,829.17
Estimaciones, Depreciaciones, deterioros, obsolescencia y amortizaciones			
Provisiones			
Disminución de Inventarios			
Aumento por insuficiencia de estimaciones por pérdida o deterioro u obsolescencia			
Aumento por insuficiencia de provisiones			
Otros Gastos			
OTROS GASTOS CONTABLES NO PRESUPUESTALES			\$ 8,379,829.17
Asignación de PIFIT 2013	\$	4,485,261.11	
Convenio Cruzada Nacional Contra el Hambre	\$	3,398,296.66	
Convenio Fondo Pyme 2013	\$	38,079.00	
Convenio CONACYT	\$	350,001.00	

INSTITUTO TECNOLÓGICO SUPERIOR DE FRESNILLO

2.- A continuación se detallan las adquisiciones de bienes muebles e inmuebles, considerados dentro de las Aplicaciones en el apartado del Flujo de Efectivo de las Actividades de Inversión:

CONCEPTO	IMPORTE
BIENES INMUEBLES	\$ 4,704,737.53
Otros Bienes Inmuebles	\$ 1,564,824.70
Construcciones en Proceso en Bienes Propios	\$ 3,139,912.83
BIENES MUEBLES	\$ 3,153,458.64
Mobiliario y Equipo de Administración	\$ 2,312,331.18
Mobiliario y Equipo Educativo y Recreativo	\$ 242,749.20
Vehículos y Equipo de Transporte	\$ 320,000.00
Maquinaria, Otros Equipos y Herramientas	\$ 278,378.26
Total Adquisiciones de Bienes Inmuebles y Muebles	\$ 7,858,196.17

5) CONCILIACIÓN ENTRE LOS INGRESOS PRESUPUESTARIOS Y CONTABLES, ASÍ COMO ENTRE LOS EGRESOS PRESUPUESTARIOS Y LOS GASTOS CONTABLES

CONCILIACIÓN ENTRE LOS INGRESOS PRESUPUESTARIOS Y CONTABLES

INSTITUTO TECNOLÓGICO SUPERIOR DE FRESNILLO			
CONCILIACIÓN ENTRE LOS INGRESOS PRESUPUESTARIOS Y CONTABLES			
CORRESPONDIENTE DEL 01 DE ENERO AL 31 DE DICIEMBRE 2014			
1.-INGRESOS PRESUPUESTARIOS			\$ 51,794,020.07
2.- MAS INGRESOS CONTABLES NO PRESUPUESTARIOS			\$ 11,096,889.60
Incremento Por Variación De Inventarios			
Disminución Del Exceso De Estimaciones Por Pérdida O Deterioro U Obsolescencia			
Disminución Del Exceso De Provisiones			
Otros Ingresos Y Beneficios Varios			\$ 228,604.90
OTROS INGRESOS CONTABLES NO PRESUPUESTARIOS			\$ 10,868,284.70
Asignación de PIFIT 2013			\$ 7,688,392.20
Convenio Cruzada Nacional Contra el Hambre			\$ 2,360,392.50
Convenio Fondo Pyme 2013			\$ 37,500.00
Convenio CONACYT			350,000.00
Convenio con SECAMPO			432,000.00

INSTITUTO TECNOLÓGICO SUPERIOR DE FRESNILLO

Lo anterior, es en razón a que financieramente son "Activos o Inversiones" que aparecen debidamente reflejados en el Estado de Situación Financiera. La suma de estos conceptos al 31 de Diciembre 2014, arroja la cantidad de \$265,792.97

3) NOTAS AL ESTADO DE VARIACIONES EN LA HACIENDA PUBLICA

1.- La Hacienda Pública / Patrimonio del Instituto Tecnológico Superior de Fresnillo, se reportó en \$66, 084,828.10, los cuales están integrados por el Patrimonio Contribuido \$27,608,415.90 y Patrimonio Generado \$38,476,408.17.

2.- Respecto al Patrimonio Contribuido correspondiente a la donación del Terreno en donde se hayan las instalaciones del ITSF y derivado de la actualización del inventario por avalúo catastral practicado el 19 de Septiembre de 2014 su valor disminuyo en \$8, 686,989.10 respecto al valor en libros registrado en contabilidad.

2.- Para el Patrimonio Generado se reportan al inicio del ejercicio 2014 \$59,392,735.58 como Resultado de Ejercicios Anteriores al 2013 mas \$4,420,818.35 del Resultado del Ejercicio anterior, sin embargo al periodo que se reporta ocurrieron variaciones de la Hacienda pública/patrimonio neto por la disminución de \$35,656,562.47 correspondientes a la actualización y baja de inventario según la normatividad vigente, \$165,203.50 por la ejecución de gastos provisionados en 2013 que fueron pagados en Enero 2014, la aplicación de economías generadas en ejercicios anteriores y la ejecución proyectos especiales de 2014 ejercidos durante el presente año, por último se suma el aumento por el ahorro obtenido en el periodo que asciende a \$10,484,620.21 lo que concluye con un patrimonio Generado actual de \$38,476,408.17

4) NOTAS AL ESTADO DE FLUJOS DE EFECTIVO.

EFECTIVO Y EQUIVALENTES.

1.- El análisis de los saldos inicial y final que figuran en la última parte del Estado de Flujo de Efectivo, en la cuenta de efectivo y equivalentes al efectivo, se desagregan de la siguiente forma:

Cuenta Contable	31-dic-14	31-dic-13
Efectivo	\$ -	\$ -
Bancos /Tesorería	\$ 13,749,348.89	\$ 7,144,227.39
Total de Efectivo y Equivalentes	\$ 13,749,348.89	\$ 7,144,227.39

INSTITUTO TECNOLÓGICO SUPERIOR DE FRESNILLO

PASIVO

CUENTAS POR PAGAR A CORTO PLAZO

1.- Las Cuentas por Pagar a Corto Plazo incluyen las Retenciones y Contribuciones por pagar correspondientes al mes de Diciembre por \$1, 658,735.47 más Otras Cuentas por pagar a corto plazo de \$1, 065,248.09 que se integran por un préstamo de Gobierno Estatal para el proyecto de la Cruzada Nacional Contra el Hambre por \$1, 037,292.00 y la provisión de gastos pendientes de pagar para el mes de Enero por \$27,956.09 .

2) NOTAS AL ESTADO DE ACTIVIDADES

INGRESOS Y OTROS BENEFICIOS.

1.- Los Ingresos del periodo se componen de los siguientes conceptos:

- Ingresos de Gestión por \$7, 163,566.96 correspondientes al ingreso recaudado de la aportación de alumnos por cuotas escolares, servicios administrativos y servicios generales así como por otros aprovechamientos derivados de la aplicación del DECRETO por el que se otorgan diversos beneficios fiscales en materia del impuesto sobre la renta, de derechos y de aprovechamientos publicado en el DOF el 05 de diciembre de 2008.
- Participaciones, Aportaciones, Transferencias, Asignaciones, Subsidios y Otras ayudas recibidas del Gobierno Federal y Estatal así como los donativos otorgados al ITSF por un importe de \$55,498,737.81.

2.- El monto total de Otros Ingresos y Beneficios reportado por \$228,604.90 lo integran en su mayoría los ingresos pendientes de recuperar por adeudo de alumnos derivado de los conceptos de cuotas de inscripción y otros servicios.

GASTOS Y OTRAS PARTIDAS

1.- El importe total de Gastos y Otras Pérdidas, comprende:

- Los Gastos de Funcionamiento son del orden de \$44, 026,460.29 y se encuentran registrados al momento contable del "Pagado" en los Estados e Informes sobre el Ejercicio del Presupuesto de Egresos ya que en el periodo todos los gastos reportados, se encuentran totalmente "Ejercidos" y "Pagados".

Los gastos de funcionamiento se ejercieron de acuerdo al presupuesto Autorizado en los siguientes capítulos del Gasto:

Servicios personales por \$36, 197,386.64

Materiales y Suministros por \$ 1, 919,557.38

Servicios Generales por \$5, 909,516.27

- Participaciones y aportaciones por \$8, 379,829.17 que fueron registrados como erogaciones contables pero no presupuestales debido a que se trata de recursos específicos para proyectos especiales derivados de convenios extraordinarios no contemplados dentro del presupuesto operativo anual ya que vienen etiquetados para programas concretos y en otros casos donde el instituto solo funge como cuenta puente para la ejecución de los mismos.

2.- En relación a los "Gastos y Otras Pérdidas", es importante recordar que de acuerdo a la Ley General de Contabilidad Gubernamental, el Capítulos 5000 "Bienes Muebles, Inmuebles e Intangibles", son: "Egresos Presupuestales" que no se consideran como "Gastos y Otras Pérdidas", por lo que no van incluidos en el resultado del Estado de Actividades.

INSTITUTO TECNOLÓGICO SUPERIOR DE FRESNILLO

Los sectores estratégicos en el estado de Zacatecas son: metalmecánica, turístico y agroindustrial. Mientras que a futuro se espera que sean: Tecnologías de la Información, minería y productos no metálicos y automotrices.

En el rubro de infraestructura productiva el estado cuenta con tres parques industriales:

- Parque Industrial Guadalupe
- Parque Industrial Calera
- Parque Industrial Fresnillo

De acuerdo con el Anuario estadístico y geográfico por entidad federativa 2013, el estado de Zacatecas contaba en 2012 con una longitud carretera de 11,959 km, 670.7 km de vías férreas, un aeropuerto internacional y ocho aeródromos.

Según el informe Doing Business 20145, publicado por el Banco Mundial (BM) y la Corporación Financiera Internacional (CFI), que clasifica a las economías por su facilidad para hacer negocios, la ciudad de Zacatecas ocupa el 7º lugar de las ciudades analizadas en México, a diferencia del informe anterior donde ocupó el 12º.

Asimismo, al desagregar este indicador, la ciudad ocupa el 21er lugar para apertura de un negocio, el 19º respecto al manejo de permisos de construcción, el 12º en registro de propiedades y el 1º en cumplimiento de contratos.

SECTOR EXTERNO

Según cifras del Instituto Nacional de Estadística y Geografía (INEGI) y la Secretaría de Economía (SE), durante 2012 Zacatecas ocupó el 18º lugar por el valor de sus exportaciones, que alcanzaron un monto de 3,545.9 mdd, lo que representó el 1.1% a nivel nacional. Destacó como principal actividad la minería no petrolera (minería de minerales metálicos y no metálicos, excepto petróleo y gas) con un valor en sus exportaciones de 1,796.3 mdd, lo que representó el 50.7%. La entidad también se destacó por la exportación de cerveza.

De enero a junio de 2014, la entidad atrajo una inversión extranjera directa de 51.0 mdd, lo que representó el 0.5% del total nacional.

Con respecto a las remesas, Zacatecas alcanzó un total de 511.1 mdd durante el periodo enero-septiembre de 2014, lo que significó un crecimiento de 6.6% respecto al mismo periodo del año anterior. Ocupó el 12º lugar en el país, ya que concentró el 2.9% del total nacional.

CIENCIA Y TECNOLOGÍA

De acuerdo al Ranking Nacional de Ciencia, Tecnología e Innovación 2013, publicado por el Foro Consultivo Científico y Tecnológico (FCCyT), la entidad se ubica en la posición número 23ª de las 32 entidades. Entre los principales indicadores que reporta dicho ranking, la entidad ocupa los siguientes lugares:

- 29º en Infraestructura académica y de investigación.
- 8º en Inversión en ciencia, tecnología e innovación
- 24º en Productividad científica e innovadora
- 20º en Tecnologías de la Información y Comunicaciones

INSTITUTO TECNOLÓGICO SUPERIOR DE FRESNILLO

3. Autorización e Historia.

a) Fecha de creación del Ente.

El Instituto Tecnológico Superior de Fresnillo nace por DECRETO GUBERNATIVO DE CREACION, publicado en el Periódico oficial, Órgano del Gobierno del Estado el día 10 de Enero de 1995 y ratificado el 13 de Junio de 2009, como un Organismo Público Descentralizado del Estado de Zacatecas, con personalidad jurídica y patrimonio propio

b) Principales cambios en su estructura

A la fecha de su creación el Instituto contaba con una estructura orgánica tipo A asignada por el Gobierno Federal, derivado de su crecimiento en matrícula y por ende en plazas autorizadas actualmente cuenta con una estructura orgánica tipo C sustentada en el Manual de Organización y el Estatuto Orgánico del Tecnológico publicados en Periódico Oficial del Estado el día 02 de Julio de 2014 y 05 de abril de 2014 respectivamente.

4. Organización y Objeto Social

a) Objeto social

El Instituto Tecnológico Superior de Fresnillo tendrá por objeto:

- I. Formar profesionales, profesores e investigadores para la aplicación y generación de conocimientos y la solución creativa de los problemas, con sentido de innovación en la incorporación de los avances científicos y tecnológicos, de acuerdo a los requerimientos del desarrollo económico y social de la región, el estado y el país;
- II. Realizar investigaciones científicas y tecnológicas que permitan el avance del conocimiento, el desarrollo de la enseñanza tecnológica y el mejor aprovechamiento de los recursos naturales y materiales;
- III. Realizar investigaciones científicas y tecnológicas que se traduzcan en aportaciones concretas que contribuyan al mejoramiento y eficiencia de la producción industrial y de servicios, y a la elevación de la calidad de vida de la comunidad;
- IV. Colaborar con los sectores público, social y privado en la consolidación del desarrollo tecnológico y social de la comunidad.
- V. Promover la cultura nacional y universal, especialmente de carácter tecnológico; y
- VI. Promover en sus alumnos actitudes solidarias y demandas que reafirmen nuestra independencia económica.

b) Principal actividad

El Instituto Tecnológico Superior de Fresnillo tiene como su principal actividad la de Impartir Educación Superior Tecnológica y cursos de actualización y superación académica, así como desarrollar investigaciones científicas y tecnológicas.

c) Ejercicio fiscal

El periodo que se informa es del 1 de Enero al 31 de Diciembre de 2014.

d) Régimen jurídico

El régimen Jurídico de cada Entidad de la Administración Pública, está descrito en los documentos legales que les dan origen.

En el caso del Instituto el documento legal que le da origen es el Decreto Gubernativo De Creación.

INSTITUTO TECNOLÓGICO SUPERIOR DE FRESNILLO

e) Consideraciones fiscales del ente

El Instituto Tecnológico Superior de Fresnillo se encuentra inscrito en el Servicio de Administración Tributaria de la Secretaría de Hacienda y Crédito Público, con la Actividad de Escuelas de Educación Superior pertenecientes al Sector Público, como Persona Moral con Fines No Lucrativos, de acuerdo al Título III, de la Ley del Impuesto sobre la Renta vigente. Por lo que el ente, no es contribuyente del ISR.

La obligación legal es la de retener y enterar:

- ISR retenido por pagos de sueldos y salarios
- ISR retenido por asimilados a salarios.
- ISR retenido por pagos por servicios profesionales.

f) Estructura organizacional básica

- I. La Junta de Gobierno
- II. El Director General
- III. Los Directores de Área
- IV. Los Subdirectores
- V. Los Jefes de División
- VI. Los Jefes de Departamento

5. Bases de Preparación de los Estados Financieros

- a) Los Estados Financieros que se presentan, observan lo enunciado en la Ley General de Contabilidad Gubernamental y las disposiciones emitidas por el CONAC.
- b) Los postulados Básicos de Contabilidad Gubernamental sustentan de manera técnica el registro de las operaciones, la elaboración y presentación de los Estados Financieros con la finalidad de uniformar los métodos, procedimientos y prácticas contables que deben ser aplicados por los entes públicos. A continuación se enlistan cada uno de ellos:
 - 1) Sustancia Económica
 - 2) Entes Públicos
 - 3) Existencia Permanente
 - 4) Revelación Suficiente
 - 5) Importancia Relativa
 - 6) Registro e Integración Presupuestaria
 - 7) Consolidación de la Información Financiera
 - 8) Devengo Contable
 - 9) Valuación
 - 10) Dualidad Económica
 - 11) Consistencia
- c) Desde el año 2013 el Instituto Tecnológico Superior de Fresnillo tiene implementado un Sistema Automatizado de Contabilidad Gubernamental (SACG) que facilita registro de las operaciones y la elaboración de los Estados Financieros, el cual se sigue mejorando y actualizando de acuerdo a los requerimientos que emite el CONAC.
- d) El Sistema de Contabilidad Gubernamental utilizado en el Tecnológico, fue desarrollado por el Instituto para el Desarrollo Técnico de las Haciendas Públicas (INDETEC) ha sido construido atendiendo a las disposiciones contenidas tanto en la Ley General de Contabilidad Gubernamental como en los documentos emitidos por el Consejo Nacional de Armonización Contable.

INSTITUTO TECNOLÓGICO SUPERIOR DE FRESNILLO

6. Políticas de Contabilidad Significativas

1. En el ejercicio que se informa se realizó un avalúo catastral para la actualización del Terreno y Edificios del ITSF.
2. En el mes de Septiembre 2014, previa autorización de la H Junta de Gobierno se llevo a cabo el proceso de baja de bienes muebles del ITSF por inaplicación en el servicio.
3. Al 31 de Diciembre de 2014 se practico el inventario físico de bienes del ITSF y se realizaron las afectaciones contables correspondientes.
4. Al cierre del ejercicio se realizó un análisis de saldos y derivado de ello se llevo a cabo la depuración y cancelación de saldos no relevantes o incobrables.

7. Posición en Moneda Extranjera y Protección por Riesgo Cambiario

No aplica al Instituto Tecnológico Superior de Fresnillo.

8. Reporte Analítico del Activo

El importe total de los gastos capitalizados en el periodo fue de \$7, 858,196.17

En el ejercicio no se aplicaron los porcentajes de depreciación o amortización a los diferentes tipos de activos.

9. Fideicomisos, Mandatos y Análogos

No aplica al Instituto Tecnológico Superior de Fresnillo

10. Reporte de la Recaudación

Al cierre del ejercicio, los ingresos recaudados por el instituto representan el 100% del total de los ingresos proyectados, dichos ingresos se componen por:

- I. La Venta de bienes y servicios de organismos descentralizados por un total de \$6, 302,946.96 que superan en 19.10% el importe anual proyectado,
- II. Otros Aprovechamientos por \$860,620.00 derivados de la aplicación del DECRETO por el que se otorgan diversos beneficios fiscales en materia del impuesto sobre la renta, de derechos y de aprovechamientos publicado en el DOF el 05 de diciembre de 2008,
- III. Transferencias internas y asignaciones al sector publico por \$44, 630,453.11 que exceden en un 43.90% el presupuesto anual para este concepto y
- IV. Ayudas sociales por los donativos recibidos de \$9,000.00.

En relación con las transferencias internas y asignaciones al sector público se recibieron Recursos Federales por \$31, 970,180.11 y Recursos Estatales por \$ 12, 651,273.00

Información sobre la Deuda y el Reporte Analítico de la Deuda

El Instituto Tecnológico Superior de Fresnillo no cuenta con Autorización para la contratación de Deuda.

11. Calificaciones otorgadas

El Instituto Tecnológico Superior de Fresnillo no fue sujeto a calificaciones crediticias

12. Proceso de Mejora

INSTITUTO TECNOLÓGICO SUPERIOR DE FRESNILLO

A partir del 2013 se pone en marcha la implementación y actualización constante de un Sistema Automatizado de Contabilidad Gubernamental que va a revolucionar el proceso de contabilización y emisión de información financiera del Instituto en base a las nuevas disposiciones legales aplicables.

Adicionalmente a partir del 01 de Enero 2014 se implemento en el Instituto el sistema de facturación electrónica para la emisión de Comprobantes Fiscales Digitales por Internet.

13. Información por Segmentos

Para el Instituto Tecnológico Superior de Fresnillo y en apego a las disposiciones en materia de Contabilidad Gubernamental resulta necesario generar información financiera de manera segmentada por las diversas operaciones que se realizan.

En ese sentido los reportes de ingresos como del ejercicio del presupuesto de egresos se encuentran contruidos en apego a la normatividad establecida por el CONAC por lo que se muestra información clasificada a distintos rubros que permiten la segmentación de los proyectos y actividades de acuerdo a las necesidades propias del instituto.

14. Eventos Posteriores al Cierre

No existieron eventos posteriores al cierre del periodo que se informa.

Partes Relacionadas

En el Instituto Tecnológico Superior de Fresnillo no existen partes relacionadas que pudieran ejercer influencia significativa sobre la toma de decisiones financieras y operativas.

15. Responsabilidad Sobre la Presentación Razonable de los Estados Financieros

Los Estados Financieros se encuentran rubricados en cada página al final de los mismos con la siguiente leyenda: "Bajo protesta de decir verdad declaramos que los Estados Financieros y sus notas, son razonablemente correctos y son responsabilidad del emisor".


LIC. JOSE FILIBERTO RIVERA MEDELLIN
ENCARGADO DEL DESPACHO DE LA DIRECTOR GENERAL DEL ITSF


LCP MAYRA JANNETTE RODRÍGUEZ ALCALÁ
JEFA DE RECURSOS FINANCIEROS DEL ITSF

INSTITUTO TECNOLÓGICO SUPERIOR DE FRESNILLO

SECRETARÍA DE EDUCACIÓN
TECNOLÓGICO NACIONAL DE MÉXICO

INSTITUTO TECNOLÓGICO SUPERIOR DE FRESNILLO

INFORMACIÓN PRESUPUESTARIA

CUENTA PÚBLICA 2014

Cuenta Pública 2014
 INSTITUTO TECNOLÓGICO SUPERIOR DE FRESNILLO
 Estado Analítico de Ingresos
 Del 1 de enero al 31 de diciembre de 2014

Rubro de Ingresos	Ingreso					Diferencia (6= 5 - 1)
	Estimado	Ampliaciones y Reducciones	Modificado	Devengado	Recaudado	
	(1)	(2)	(3= 1 + 2)	(4)	(5)	
Impuestos	0	0	0	0	0	0
Cuotas y Aportaciones de Seguridad Social	0	0	0	0	0	0
Contribuciones de Mejoras	0	0	0	0	0	0
Derechos	0	0	0	0	0	0
Productos	0	0	0	0	0	0
Corriente	0	0	0	0	0	0
Capital	0	0	0	0	0	0
Aprovechamientos	0	860,620	860,620	860,620	860,620	860,620
Corriente	0	860,620	860,620	860,620	860,620	860,620
Capital	0	0	0	0	0	0
Ingresos por Ventas de Bienes y Servicios	5,292,060	1,010,887	6,302,947	6,302,947	6,302,947	1,010,887
Participaciones y Aportaciones	0	0	0	0	0	0
Transferencias, Asignaciones, Subsidios y Otras Ayudas	31,015,027	13,615,426	44,630,453	44,630,453	44,630,453	13,615,426
Ingresos Derivados de Financiamientos	0	0	0	0	0	0
Total	36,307,087	15,486,933	51,794,020	51,794,020	51,794,020	
				Ingresos excedentes¹		15,486,933

Estado Analítico de Ingresos Por Fuente de Financiamiento	Ingreso					Diferencia (6= 5 - 1)
	Estimado	Ampliaciones y Reducciones	Modificado	Devengado	Recaudado	
	(1)	(2)	(3= 1 + 2)	(4)	(5)	
Ingresos del Gobierno	0	860,620	860,620	860,620	860,620	860,620
Impuestos	0	0	0	0	0	0
Contribuciones de Mejoras	0	0	0	0	0	0
Derechos	0	0	0	0	0	0
Productos	0	0	0	0	0	0
Corriente	0	0	0	0	0	0
Capital	0	0	0	0	0	0
Aprovechamientos	0	860,620	860,620	860,620	860,620	860,620
Corriente	0	860,620	860,620	860,620	860,620	860,620
Capital	0	0	0	0	0	0
Participaciones y Aportaciones	0	0	0	0	0	0
Transferencias, Asignaciones, Subsidios y Otras Ayudas	0	0	0	0	0	0
Ingresos de Organismos y Empresas	36,307,087	14,626,313	50,933,400	50,933,400	50,933,400	14,626,313
Cuotas y Aportaciones de Seguridad Social	0	0	0	0	0	0
Ingresos por Ventas de Bienes y Servicios	5,292,060	1,010,887	6,302,947	6,302,947	6,302,947	1,010,887
Transferencias, Asignaciones, Subsidios y Otras Ayudas	31,015,027	13,615,426	44,630,453	44,630,453	44,630,453	13,615,426
Ingresos derivados de financiamiento	0	0	0	0	0	0
Ingresos Derivados de Financiamientos	0	0	0	0	0	0
Total	36,307,087	15,486,933	51,794,020	51,794,020	51,794,020	
				Ingresos excedentes¹		15,486,933

¹ Los ingresos excedentes se presentan para efectos de cumplimiento de la Ley General de Contabilidad Gubernamental y el importe reflejado debe ser siempre mayor a cero

Cuenta Pública 2014
 INSTITUTO TECNOLÓGICO SUPERIOR DE FRESNILLO
 Estado Analítico del Ejercicio del Presupuesto de Egresos
 Clasificación Administrativa
 Del 1 de enero al 31 de diciembre de 2014

Concepto	Egresos					Subejercicio 6 = (3 - 4)
	Aprobado	Ampliaciones/ (Reducciones)	Modificado	Devengado	Pagado	
	1	2	3 = (1 + 2)	4	5	
Inst Tecnológico Superior de Fresnillo	36,307,087	10,879,845	47,186,932	44,292,253	44,292,253	2,894,679
			0			0
Total del Gasto	36,307,087	10,879,845	47,186,932	44,292,253	44,292,253	2,894,679

Cuenta Pública 2014
INSTITUTO TECNOLÓGICO SUPERIOR DE FRESNILLO
 Estado Analítico del Ejercicio del Presupuesto de Egresos
 Clasificación por Objeto del Gasto (Capítulo y Concepto)
 Del 1 de enero al 31 de diciembre de 2014

Concepto	Egresos					Subejercicio
	Aprobado	Ampliaciones/ (Reducciones)	Modificado	Devengado	Pagado	
	1	2	3 = (1 + 2)	4	5	
Servicios Personales	28,313,034	7,884,353	36,197,387	36,197,387	36,197,387	0
Remuneraciones al Personal de Carácter Permanente	16,347,324	2,110,443	18,457,767	18,457,767	18,457,767	0
Remuneraciones al Personal de Carácter Transitorio	0	10,881	10,881	10,881	10,881	0
Remuneraciones Adicionales y Especiales	5,962,621	161,044	6,123,664	6,123,664	6,123,664	0
Seguridad Social	3,034,378	2,742,720	5,777,098	5,777,098	5,777,098	0
Otras Prestaciones Sociales y Económicas	2,968,711	2,859,266	5,827,977	5,827,977	5,827,977	0
Previsiones	0	0	0	0	0	0
Pago de Estimulos a Servidores Públicos	0	0	0	0	0	0
Materiales y Suministros	1,192,272	1,344,674	2,536,947	1,919,557	1,919,557	617,389
Materiales de Administración, Emisión de Documentos y Artículos Oficiales	437,211	191,455	628,666	557,663	557,663	71,002
Alimentos y Utensilios	12,581	132,118	144,699	89,520	89,520	55,178
Materias Primas y Materiales de Producción y Comercialización	0	0	0	0	0	0
Materiales y Artículos de Construcción y de Reparación	25,038	710,336	735,375	363,977	363,977	371,398
Productos Químicos, Farmacéuticos y de Laboratorio	16,219	10,146	26,365	26,365	26,365	0
Combustibles, Lubricantes y Aditivos	586,808	112,314	699,122	661,249	661,249	37,873
Vestuario, Blancos, Prendas de Protección y Artículos Deportivos	77,876	80,967	158,843	119,921	119,921	38,922
Materiales y Suministros Para Seguridad	0	0	0	0	0	0
Herramientas, Refacciones y Accesorios Menores	36,540	107,339	143,879	100,863	100,863	43,016
Servicios Generales	4,456,290	1,650,818	6,107,107	5,909,516	5,909,516	197,591
Servicios Básicos	1,117,551	-226,409	891,141	890,699	890,699	442
Servicios de Arrendamiento	5,040	10,554	15,594	15,594	15,594	0
Servicios Profesionales, Científicos, Técnicos y Otros Servicios	2,694,478	4,295	2,698,773	2,673,773	2,673,773	25,000
Servicios Financieros, Bancarios y Comerciales	17,450	181,483	198,933	191,700	191,700	7,234
Servicios de Instalación, Reparación, Mantenimiento y Conservación	125,800	128,224	254,024	154,804	154,804	99,220
Servicios de Comunicación Social y Publicidad	188,558	176,802	365,360	365,360	365,360	0
Servicios de Traslado y Viáticos	30,272	539,624	569,896	548,993	548,993	20,903
Servicios Oficiales	169,391	639,287	808,678	803,680	803,680	4,999
Otros Servicios Generales	107,750	196,957	304,707	264,913	264,913	39,794
Transferencias, Asignaciones, Subsidios y Otras Ayudas	0	0	0	0	0	0
Transferencias Internas y Asignaciones al Sector Público	0	0	0	0	0	0
Transferencias al Resto del Sector Público	0	0	0	0	0	0
Subsidios y Subvenciones	0	0	0	0	0	0
Ayudas Sociales	0	0	0	0	0	0
Pensiones y Jubilaciones	0	0	0	0	0	0
Transferencias a Fideicomisos, Mandatos y Otros Análogos	0	0	0	0	0	0
Transferencias a la Seguridad Social	0	0	0	0	0	0
Donativos	0	0	0	0	0	0
Transferencias al Exterior	0	0	0	0	0	0
Bienes Muebles, Inmuebles e Intangibles	2,345,491	0	2,345,491	265,793	265,793	2,079,699
Mobiliario y Equipo de Administración	1,459,491	-99,062	1,360,430	68,965	68,965	1,291,465
Mobiliario y Equipo Educativo y Recreativo	34,000	112,910	146,910	112,910	112,910	34,000
Equipo e Instrumental Médico y de Laboratorio	0	3,563	3,563	0	0	3,563
Vehículos y Equipo de Transporte	290,000	-44,250	245,750	0	0	245,750
Equipo de Defensa y Seguridad	0	0	0	0	0	0
Maquinaria, Otros Equipos y Herramientas	0	19,578	19,578	12,578	12,578	7,000
Activos Biológicos	0	0	0	0	0	0
Bienes Inmuebles	0	0	0	0	0	0
Activos Intangibles	562,000	7,260	569,260	71,339	71,339	497,921
Inversión Pública	0	0	0	0	0	0
Obra Pública en Bienes de Dominio Público	0	0	0	0	0	0
Obra Pública en Bienes Propios	0	0	0	0	0	0
Proyectos Productivos y Acciones de Fomento	0	0	0	0	0	0

Cuenta Pública 2014
 INSTITUTO TECNOLÓGICO SUPERIOR DE FRESNILLO
 Estado Analítico del Ejercicio del Presupuesto de Egresos
 Clasificación por Objeto del Gasto (Capítulo y Concepto)
 Del 1 de enero al 31 de diciembre de 2014

Concepto	Egresos					Subejercicio 6 = (3 - 4)
	Aprobado 1	Ampliaciones/ (Reducciones) 2	Modificado 3 = (1 + 2)	Devengado 4	Pagado 5	
Inversiones Financieras y Otras Provisiones	0	0	0	0	0	0
Inversiones Para el Fomento de Actividades Productivas	0	0	0	0	0	0
Acciones y Participaciones de Capital	0	0	0	0	0	0
Compra de Títulos y Valores	0	0	0	0	0	0
Concesión de Préstamos	0	0	0	0	0	0
Inversiones en Fideicomisos, Mandatos y Otros Análogos	0	0	0	0	0	0
Otras Inversiones Financieras	0	0	0	0	0	0
Provisiones para Contingencias y Otras Erogaciones Especiales	0	0	0	0	0	0
Participaciones y Aportaciones	0	0	0	0	0	0
Participaciones	0	0	0	0	0	0
Aportaciones	0	0	0	0	0	0
Convenios	0	0	0	0	0	0
Deuda Pública	0	0	0	0	0	0
Amortización de la Deuda Pública	0	0	0	0	0	0
Intereses de la Deuda Pública	0	0	0	0	0	0
Comisiones de la Deuda Pública	0	0	0	0	0	0
Gastos de la Deuda Pública	0	0	0	0	0	0
Costo por Coberturas	0	0	0	0	0	0
Apoyos Financieros	0	0	0	0	0	0
Adeudos de Ejercicios Fiscales Anteriores (Adefas)	0	0	0	0	0	0
Total del Gasto	36,307,087	10,879,845	47,186,932	44,292,253	44,292,253	2,894,679

Cuenta Pública 2014
INSTITUTO TECNOLÓGICO SUPERIOR DE FRESNILLO
 Estado Analítico del Ejercicio del Presupuesto de Egresos
 Clasificación Económica (por Tipo de Gasto)
 Del 1 de enero al 31 de diciembre de 2014

Concepto	Egresos					Subejercicio 6 = (3 - 4)
	Aprobado	Ampliaciones/ (Reducciones)	Modificado	Devengado	Pagado	
	1	2	3 = (1 + 2)	4	5	
Gasto Corriente	33,961,596	10,879,845	44,841,441	44,026,460	44,026,460	814,980
Gasto de Capital	2,345,491	-0	2,345,491	265,793	265,793	2,079,699
Amortización de la Deuda y Disminución de Pasivos	0	0	0	0	0	0
Total del Gasto	36,307,087	10,879,845	47,186,932	44,292,253	44,292,253	2,894,679

Cuenta Pública 2014
INSTITUTO TECNOLÓGICO SUPERIOR DE FRESNILLO
 Estado Analítico del Ejercicio del Presupuesto de Egresos
 Clasificación Funcional (Finalidad y Función)
 Del 1 de enero al 31 de diciembre de 2014

Concepto	Egresos					Subejercicio 6 = (3 - 4)
	Aprobado	Ampliaciones/ (Reducciones)	Modificado	Devengado	Pagado	
	1	2	3 = (1 + 2)	4	5	
Gobierno	0	0	0	0	0	0
Legislación	0	0	0	0	0	0
Justicia	0	0	0	0	0	0
Coordinación de la Política de Gobierno	0	0	0	0	0	0
Relaciones Exteriores	0	0	0	0	0	0
Asuntos Financieros y Hacendarios	0	0	0	0	0	0
Seguridad Nacional	0	0	0	0	0	0
Asuntos de Orden Público y de Seguridad Interior	0	0	0	0	0	0
Otros Servicios Generales	0	0	0	0	0	0
Desarrollo Social	36,307,087	10,879,845	47,186,932	44,292,253	44,292,253	2,894,679
Protección Ambiental	0	0	0	0	0	0
Vivienda y Servicios a la Comunidad	0	0	0	0	0	0
Salud	0	0	0	0	0	0
Recreación, Cultura y Otras Manifestaciones Sociales	0	0	0	0	0	0
Educación	36,307,087	10,879,845	47,186,932	44,292,253	44,292,253	2,894,679
Protección Social	0	0	0	0	0	0
Otros Asuntos Sociales	0	0	0	0	0	0
Desarrollo Económico	0	0	0	0	0	0
Asuntos Económicos, Comerciales y Laborales en General	0	0	0	0	0	0
Agropecuaria, Silvicultura, Pesca y Caza	0	0	0	0	0	0
Combustibles y Energía	0	0	0	0	0	0
Minería, Manufacturas y Construcción	0	0	0	0	0	0
Transporte	0	0	0	0	0	0
Comunicaciones	0	0	0	0	0	0
Turismo	0	0	0	0	0	0
Ciencia, Tecnología e Innovación	0	0	0	0	0	0
Otras Industrias y Otros Asuntos Económicos	0	0	0	0	0	0
Otras no Clasificadas en Funciones Anteriores	0	0	0	0	0	0
Transacciones de la Deuda Pública / Costo Financiero de la Deuda	0	0	0	0	0	0
Transferencias, Participaciones y Aportaciones entre Diferentes Niveles y Ordenes de Gobierno	0	0	0	0	0	0
Saneamiento del Sistema Financiero	0	0	0	0	0	0
Adeudos de Ejercicios Fiscales Anteriores	0	0	0	0	0	0
Total del Gasto	36,307,087	10,879,845	47,186,932	44,292,253	44,292,253	2,894,679

Cuenta Pública 2014
INST TECNOLÓGICO SUPERIOR DE FRESNILLO
 Indicadores de Postura Fiscal
 Del 1 de enero al 31 de diciembre de 2014

Concepto	Estimado	Devengado	Pagado ³
I. Ingresos Presupuestarios (I=1+2)	36,307,087	51,794,020	51,794,020
1. Ingresos del Gobierno de la Entidad Federativa ¹	0	860,620	860,620
2. Ingresos del Sector Paraestatal ¹	36,307,087	50,933,400	50,933,400
II. Egresos Presupuestarios (II=3+4)	47,186,932	44,292,253	44,292,253
3. Egresos del Gobierno de la Entidad Federativa ²			
4. Egresos del Sector Paraestatal ²	47,186,932	44,292,253	44,292,253
III. Balance Presupuestario (Superávit o Déficit) (III = I - II)	-10,879,845	7,501,767	7,501,767

Concepto	Estimado	Devengado	Pagado ³
III. Balance presupuestario (Superávit o Déficit)	-10,879,845	7,501,767	7,501,767
IV. Intereses, Comisiones y Gastos de la Deuda	0	0	0
V. Balance Primario (Superávit o Déficit) (V= III - IV)	-10,879,845	7,501,767	7,501,767

Concepto	Estimado	Devengado	Pagado ³
A. Financiamiento	0	0	0
B. Amortización de la deuda	0	0	0
C. Endeudamiento ó desendeudamiento (C = A - B)	0	0	0

1. Los Ingresos que se presentan son los ingresos presupuestarios totales sin incluir los ingresos por financiamientos. Los Ingresos del Gobierno de la Entidad Federativa corresponden a los del Poder Ejecutivo, Legislativo Judicial y Autónomos

2. Los egresos que se presentan son los egresos presupuestarios totales sin incluir los egresos por amortización. Los egresos del Gobierno de la Entidad Federativa corresponden a los del Poder Ejecutivo, Legislativo, Judicial y Órganos Autónomos

3. Para Ingresos se reportan los ingresos recaudados; para egresos se reportan los egresos pagados

INSTITUTO TECNOLÓGICO SUPERIOR DE FRESNILLO

SECRETARÍA DE EDUCACIÓN
TECNOLÓGICO NACIONAL DE MÉXICO

INSTITUTO TECNOLÓGICO SUPERIOR DE FRESNILLO

INFORMACIÓN PROGRAMÁTICA

CUENTA PÚBLICA 2014

Cuenta Pública 2014
INSTITUTO TECNOLÓGICO SUPERIOR DE FRESNILLO
 Gasto por Categoría Programática
 Del 1 de enero al 31 de diciembre de 2014

Concepto	Egresos					Subejercicio 6 = (3 - 4)
	Aprobado 1	Ampliaciones/ (Reducciones) 2	Modificado 3 = (1 + 2)	Devengado 4	Pagado 5	
Programas	36,307,087	10,879,845	47,186,932	44,292,253	44,292,253	2,894,679
Subsidios: Sector Social y Privado o Entidades Federativas y Municipios	0	0	0	0	0	0
Sujetos a Reglas de Operación	0	0	0	0	0	0
Otros Subsidios	0	0	0	0	0	0
Desempeño de las Funciones	36,307,087	10,879,845	47,186,932	44,292,253	44,292,253	2,894,679
Prestación de Servicios Públicos	36,307,087	10,879,845	47,186,932	44,292,253	44,292,253	2,894,679
Provisión de Bienes Públicos	0	0	0	0	0	0
Planeación, seguimiento y evaluación de políticas públicas	0	0	0	0	0	0
Promoción y fomento	0	0	0	0	0	0
Regulación y supervisión	0	0	0	0	0	0
Funciones de las Fuerzas Armadas (Únicamente Gobierno Federal)	0	0	0	0	0	0
Específicos	0	0	0	0	0	0
Proyectos de Inversión	0	0	0	0	0	0
Administrativos y de Apoyo	0	0	0	0	0	0
Apoyo al proceso presupuestario y para mejorar la eficiencia institucional	0	0	0	0	0	0
Apoyo a la función pública y al mejoramiento de la gestión	0	0	0	0	0	0
Operaciones ajenas	0	0	0	0	0	0
Compromisos	0	0	0	0	0	0
Obligaciones de cumplimiento de resolución jurisdiccional	0	0	0	0	0	0
Desastres Naturales	0	0	0	0	0	0
Obligaciones	0	0	0	0	0	0
Pensiones y jubilaciones	0	0	0	0	0	0
Aportaciones a la seguridad social	0	0	0	0	0	0
Aportaciones a fondos de estabilización	0	0	0	0	0	0
Aportaciones a fondos de inversión y reestructura de pensiones	0	0	0	0	0	0
Programas de Gasto Federalizado (Gobierno Federal)	0	0	0	0	0	0
Gasto Federalizado	0	0	0	0	0	0
Participaciones a entidades federativas y municipios	0	0	0	0	0	0
Costo financiero, deuda o apoyos a deudores y ahorradores de la banca	0	0	0	0	0	0
Adeudos de ejercicios fiscales anteriores	0	0	0	0	0	0
Total del Gasto	36,307,087	10,879,845	47,186,932	44,292,253	44,292,253	2,894,679

INSTITUTO TECNOLÓGICO SUPERIOR DE FRESNILLO

RESUMEN DE EVALUACIÓN PROGRAMÁTICA PRESUPUESTO DEL PERIODO: ENERO – DICIEMBRE 2014 ACADÉMICO

PROCESO ESTRATÉGICO	ESTRUCTURA PROGRAMÁTICA DEL PROCESO CLAVE	PROCESO CLAVE	DESCRIPCIÓN DE METAS	UNIDAD DE MEDIDA	META ANUAL PROGRAMADA	META PROGRAMADA AL PERÍODO	META ALCANZADA	DIFERENCIA %	PRESUPUESTO ANUAL PROGRAMADO				PRESUPUESTO EJERCIDO AL PERIODO			
									Total	Ingresos Propios	Gasto directo		Total	Ingresos Propios	Gasto directo	
											Federal	Estatal			Federal	Estatal
ACADÉMICO	2003005E00811	Formación Profesional	Matrícula consolidada y formación integral adecuada (1)	Alumno	100%	100%	112%	+12%	34123841.47	3317259.17	20205309.36	10601272.94	42417822.17	3655900.63	23424762.31	15337159.23
			Índice de titulación (2)	Alumno titulado	140 Titulados	40 Titulados	140 Titulados	-	10680.50	0	10680.50	0	21309.60	12761.14	8548.46	0.00
	2003005E00812	Investigación y Estudios de Posgrado	Capital humano desarrollado en proyectos de investigación e innovación (5)	Docentes inducidos	20 docentes	20 docentes	20 docentes	-	33520.28	7911.06	25609.22	0	26749.65	17375.10	9374.55	0.00
									34168042.25	3325170.23	20241599.08	10601272.94	42465881.42	3686036.87	23442682.32	15337159.23

PLANEACIÓN

PROCESO ESTRATÉGICO	ESTRUCTURA PROGRAMÁTICA DEL PROCESO CLAVE	PROCESO CLAVE	DESCRIPCIÓN DE METAS	UNIDAD DE MEDIDA	META ANUAL PROGRAMADA	META PROGRAMADA AL PERÍODO	META ALCANZADA	DIFERENCIA %	PRESUPUESTO ANUAL PROGRAMADO				PRESUPUESTO EJERCIDO AL PERIODO			
									Total	Ingresos Propios	Gasto directo		Total	Ingresos Propios	Gasto directo	
											Federal	Estatal			Federal	Estatal
PLANEACION	2003005E00831	Planeación Presupuestal e infraestructura física	Infraestructura suficiente y adecuada (4)	1 edif. Tipo III (aulas aptas)	95 %	100%	100%	+5%	3373917.96	1649500.00	1724417.96	0	1410098.88	407881.07	1002218.81	0.00
									3373917.96	1649500.00	1724417.96	0	1410098.88	407881.07	1002061.81	0.00

INSTITUTO TECNOLÓGICO SUPERIOR DE FRESNILLO

VINCULACIÓN

PROCESO ESTRATÉGICO	ESTRUCTURA PROGRAMÁTICA DEL PROCESO CLAVE	PROCESO CLAVE	DESCRIPCIÓN DE METAS	UNIDAD DE MEDIDA	META ANUAL PROGRAMADA	META PROGRAMADA AL PERÍODO	META ALCANZADA	DIFERENCIA %	PRESUPUESTO ANUAL PROGRAMADO				PRESUPUESTO EJERCIDO AL PERÍODO			
									Total	Ingresos Propios	Gasto directo		Total	Ingresos Propios	Gasto directo	
											Federal	Estatal			Federal	Estatal
VINCULACIÓN	2003005E00821	Vinculación institucional	Cursos de educación continua ofrecidos y bases de datos de egresados actualizada (7)	Cursos de extensión y base de datos	3 cursos y 1 base de datos	3 cursos y 1 base de datos	3 cursos y 1 base de datos actualizada	0	4134.00	0.00	4134.00	0	155.47	0.00	155.47	0.00
									4134.00	0.00	4134.00	0	155.47	0.00	155.47	0.00

CALIDAD

PROCESO ESTRATÉGICO	ESTRUCTURA PROGRAMÁTICA DEL PROCESO CLAVE	PROCESO CLAVE	DESCRIPCIÓN DE METAS	UNIDAD DE MEDIDA	META ANUAL PROGRAMADA	META PROGRAMADA AL PERÍODO	META ALCANZADA	DIFERENCIA %	PRESUPUESTO ANUAL PROGRAMADO				PRESUPUESTO EJERCIDO AL PERÍODO			
									Total	Ingresos Propios	Gasto directo		Total	Ingresos Propios	Gasto directo	
											Federal	Estatal			Federal	Estatal
CALIDAD	2003005E00843	Capacitación y desarrollo	Planta docente formada o actualizada y personal directivo y administrativo capacitado (3)	Persona capacitada	100 %	100%	100%	-	135038.71	131390.00	3648.71	0	302835.15	299289.18	3,545.97	0.00
	2003005E00841	Aseguramiento de la calidad	Acreditaciones, certificaciones y reconocimientos logrados (6)	Acreditación y certificación	6 prog. 3 certif.	6 programas 2 certificaciones	4 programas. 2 cert.	- 2 prog - 1 cert.	235398.25	186000.00	49398.25	0	113282.34	107123	6159.34	0.00
									370436.96	317390.00	53046.96	0	416117.49	40412.18	9705.31	0.00

ELABORÓ

MAE. ROCÍO RUVALCABA BARRIOS
 JEFA DEL DPTO. DE PLAN, PROG. Y PTO

REVISÓ

ING. MA. DE LA LUZ ÁVILA TORRES
 SUBDIRECTORA DE PLANEACIÓN

AUTORIZÓ

LIC. JOSÉ FILIBERTO RIVERA MEDELLÍN
 ENACARGADO DEL DESPACHO DE LA DIRECCIÓN GENERAL DEL