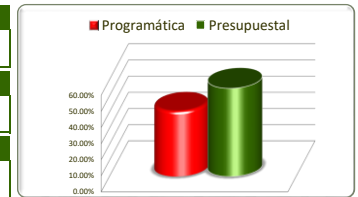


Eje	Descripción
4	Medio Ambiente y Desarrollo Territorial
Línea	Descripción
1, 2, 3, 4, 5, 6, 7, 8 y 9	
Estrategia	Descripción

Líneas	Información Programática						Información Presupuestal				
	Unidad de Medida	Meta Anual 2019		Real Obtenida	% de Avance Respecto a:		Comportamiento Anual 2019			% de Variación Respecto a:	
		Proyectada	Modificada		Meta Proyectada	Meta Modificada	Aprobado	Modificado	Devengado	Aprobado 2019	Modificado 2019
Recursos Naturales	Varios	269	269	109	40.52%	40.52%	10,581,470	11,682,304	6,391,732	60.40%	54.71%
Agua	Varias	58	58	0	0.00%	0.00%	88,310,138	108,179,307	29,738,573	33.68%	27.49%
Cambio Climático	Varios	803	803	130	16.19%	16.19%	2,389,202	2,042,010	499,366	20.90%	24.45%
Energías renovables	Actividad	1,001	1,001	524	52.35%	52.35%	3,279,713	3,006,695	2,263,238	69.01%	75.27%
Manejo de residuos	Varios	152	152	53	34.87%	34.87%	7,089,902	5,780,458	1,690,916	23.85%	29.25%
Riesgos, vulnerabilidad y prevención de desastres	Varias	14,578	14,578	8,522	58.46%	58.46%	13,937,269	14,527,286	12,397,178	88.95%	85.34%
Desarrollo territorial y urbano	Varios	5,045	5,045	2,363	46.84%	46.84%	199,779,406	269,537,911	161,598,536	80.89%	59.95%
Vivienda digna y sustentable	Diagnostico	1	1	0	0.00%	0.00%	1,086,300	1,086,300	320,296	29.49%	29.49%
Movilidad	Varias	4,510	4,510	2,940	65.19%	65.19%	21,317,603	17,447,001	11,005,195	51.62%	63.08%
TOTALES	Varios	26,417	26,417	14,641	55.42%	55.42%	347,771,003	433,289,271	225,905,029	64.96%	52.14%

Fuente de la Información Programática: Coordinación Estatal de Planeación.

Fuente de la Información Presupuestal: Sistema Integral de Información Financiera (SIIF).

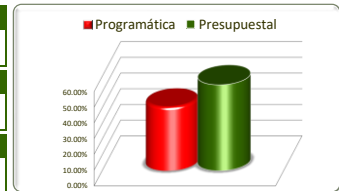


Eje	Descripción
4	Medio Ambiente y Desarrollo Territorial
Línea	Descripción
1	Recursos Naturales
Estrategia	Descripción
3	

Estrategias	Información Programática						Información Presupuestal				
	Unidad de Medida	Meta Anual 2019		Real Obtenida	% de Avance Respecto a:		Comportamiento Anual 2019			% de Variación Respecto a:	
		Proyectada	Modificada		Meta Proyectada	Meta Modificada	Aprobado	Modificado	Devengado	Aprobado 2019	Modificado 2019
Impulsar mecanismos para la protección y conservación de ecosistemas	Actividad	269	269	109	40.52%	40.52%	10,581,470	11,682,304	6,391,732	60.40%	54.71%
TOTALES	Varios	269	269	109	40.52%	40.52%	10,581,470	11,682,304	6,391,732	60.40%	54.71%

Fuente de la Información Programática: Coordinación Estatal de Planeación.

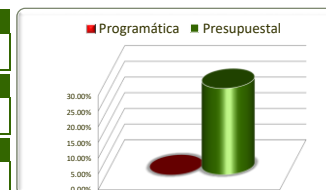
Fuente de la Información Presupuestal: Sistema Integral de Información Financiera (SIIF).



Eje	Descripción
4	Medio Ambiente y Desarrollo Territorial
Línea	Descripción
1	Recursos Naturales
Estrategia	Descripción
3	Impulsar mecanismos para la protección y conservación de ecosistemas

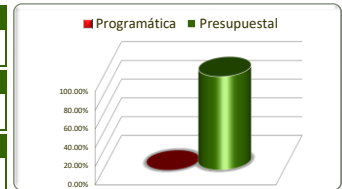
No. de Comp.	Proyecto		Información Programática					Información Presupuestal				
	Dependencia / Entidad		Meta Anual 2019		Real Obtenida	% de Avance Respecto a:		Comportamiento Anual 2019			% de Variación Respecto a:	
	Componente		Proyectada	Modificada		Meta Proyectada	Meta Modificada	Aprobado	Modificado	Devengado	Aprobado 2019	Modificado 2019
	Sustentabilidad Ambiental	Actividad	269	269	109	40.52%	40.52%	10,581,470	11,682,304	6,391,732	60.40%	54.71%
	Secretaría del Agua y Medio Ambiente	Actividad	269	269	109	40.52%	40.52%	10,581,470	11,682,304	6,391,732	60.40%	54.71%
1	Recursos naturales protegidos y conservados	Actividad	259	259	109	42.08%	42.08%	8,112,733	9,334,142	4,613,758	56.87%	49.43%
2	Biodiversidad y vida animal protegida y conservada	Actividad	10	10	0	0.00%	0.00%	2,468,737	2,348,161	1,777,974	72.02%	75.72%
TOTALES		Actividad	269	269	109	40.52%	40.52%	10,581,470	11,682,304	6,391,732	60.40%	54.71%

Fuente de la Información Programática: Coordinación Estatal de Planeación.
 Fuente de la Información Presupuestal: Sistema Integral de Información Financiera (SIIF).



Eje	Descripción
4	Medio Ambiente y Desarrollo Territorial
Línea	Descripción
2	Agua
Estrategia	Descripción
3, 4 y 5	

Estrategias	Información Programática						Información Presupuestal				
	Unidad de Medida	Meta Anual 2019		Real Obtenida	% de Avance Respecto a:		Comportamiento Anual 2019			% de Variación Respecto a:	
		Proyectada	Modificada		Meta Proyectada	Meta Modificada	Aprobado	Modificado	Devengado	Aprobado 2019	Modificado 2019
Fortalecer el abastecimiento de agua y el acceso a los servicios de agua potable	Obra	48	48	0	0.00%	0.00%	68,967,269	96,000,971	24,559,170	35.61%	25.58%
Fortalecer el saneamiento y reuso del agua	Obra	9	9	0	0.00%	0.00%	12,433,148	4,346,940	2,164,037	17.41%	49.78%
Fortalecer la cultura del cuidado del agua	Campaña	1	1	0	0.00%	0.00%	6,909,721	7,831,395	3,015,366	43.64%	38.50%
TOTALES	Varias	58	58	0	0.00%	0.00%	88,310,138	108,179,307	29,738,573	33.68%	27.49%

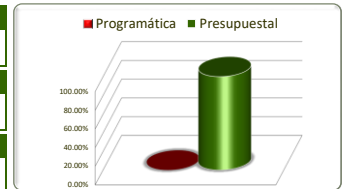


Eje	Descripción
4	Medio Ambiente y Desarrollo Territorial
Línea	Descripción
2	Agua
Estrategia	Descripción
3	Fortalecer el abastecimiento de agua y el acceso a los servicios de agua potable

No. de Comp.	Proyecto		Información Programática					Información Presupuestal					
	Dependencia / Entidad		Meta Anual 2019		Real Obtenida	% de Avance Respecto a:		Comportamiento Anual 2019			% de Variación Respecto a:		
	Componente		Proyectada	Modificada		Meta Proyectada	Meta Modificada	Aprobado	Modificado	Devengado	Aprobado 2019	Modificado 2019	
		SUSTENTABILIDAD HÍDRICA	Obra	48	48	0	0.00%	0.00%	68,967,269	96,000,971	24,559,170	35.61%	25.58%
		Secretaría del Agua y Medio Ambiente	Obra	48	48	0	0.00%	0.00%	68,967,269	96,000,971	24,559,170	35.61%	25.58%
1		Obras de Drenaje Realizadas	Obra	11	11	0	0.00%	0.00%	22,936,208	35,531,071	22,084,589	96.29%	62.16%
2		Obras de Abastecimiento de Agua Realizadas	Obra	37	37	0	0.00%	0.00%	46,031,061	60,469,900	2,474,581	5.38%	4.09%
		TOTALES	Obra	48	48	0	0.00%	0.00%	68,967,269	96,000,971	24,559,170	35.61%	25.58%

Fuente de la Información Programática: Coordinación Estatal de Planeación.

Fuente de la Información Presupuestal: Sistema Integral de Información Financiera (SIIF).

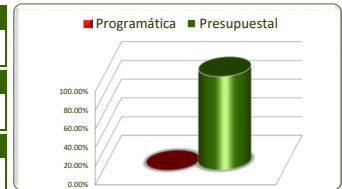


Eje	Descripción
4	Medio Ambiente y Desarrollo Territorial
Línea	Descripción
2	Agua
Estrategia	Descripción
4	Fortalecer el saneamiento y reuso del agua

No. de Comp.	Proyecto		Información Programática					Información Presupuestal				
	Dependencia / Entidad		Meta Anual 2019		Real Obtenida	% de Avance Respecto a:		Comportamiento Anual 2019			% de Variación Respecto a:	
	Componente		Proyectada	Modificada		Meta Proyectada	Meta Modificada	Aprobado	Modificado	Devengado	Aprobado 2019	Modificado 2019
3	SUSTENTABILIDAD HÍDRICA	Obra	9	9	0	0.00%	0.00%	12,433,148	4,346,940	2,164,037	17.41%	49.78%
	Secretaría del Agua y Medio Ambiente	Obra	9	9	0	0.00%	0.00%	12,433,148	4,346,940	2,164,037	17.41%	49.78%
	Obras de saneamiento de aguas residuales realizadas	Obra	9	9	0	0.00%	0.00%	12,433,148	4,346,940	2,164,037	17.41%	49.78%
TOTALES		Obra	9	9	0	0.00%	0.00%	12,433,148	4,346,940	2,164,037	17.41%	49.78%

Fuente de la Información Programática: Coordinación Estatal de Planeación.

Fuente de la Información Presupuestal: Sistema Integral de Información Financiera (SIIF).

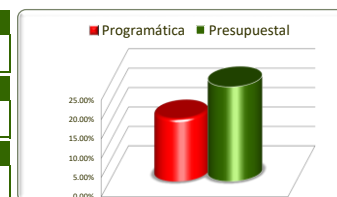


Eje	Descripción
4	Medio Ambiente y Desarrollo Territorial
Línea	Descripción
2	Agua
Estrategia	Descripción
5	Fortalecer la cultura del cuidado del agua

No. de Comp.	Proyecto		Información Programática					Información Presupuestal				
	Dependencia / Entidad		Meta Anual 2019		Real Obtenida	% de Avance Respecto a:		Comportamiento Anual 2019			% de Variación Respecto a:	
	Componente		Proyectada	Modificada		Meta Proyectada	Meta Modificada	Aprobado	Modificado	Devengado	Aprobado 2019	Modificado 2019
4	SUSTENTABILIDAD HÍDRICA	Campaña	1	1	0	0.00%	0.00%	6,909,721	7,831,395	3,015,366	43.64%	38.50%
	Secretaría del Agua y Medio Ambiente	Campaña	1	1	0	0.00%	0.00%	6,909,721	7,831,395	3,015,366	43.64%	38.50%
	Concientización de la cultura del agua	Campaña	1	1	0	0.00%	0.00%	6,909,721	7,831,395	3,015,366	43.64%	38.50%
TOTALES		Campaña	1	1	0	0.00%	0.00%	6,909,721	7,831,395	3,015,366	43.64%	38.50%

Fuente de la Información Programática: Coordinación Estatal de Planeación.

Fuente de la Información Presupuestal: Sistema Integral de Información Financiera (SIIF).

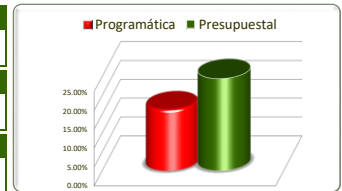


Eje	Descripción
4	Medio Ambiente y Desarrollo Territorial
Línea	Descripción
3	Cambio Climático
Estrategia	Descripción
1	

Estrategias	Información Programática						Información Presupuestal				
	Unidad de Medida	Meta Anual 2019		Real Obtenida	% de Avance Respecto a:		Comportamiento Anual 2019			% de Variación Respecto a:	
		Proyectada	Modificada		Meta Proyectada	Meta Modificada	Aprobado	Modificado	Devengado	Aprobado 2019	Modificado 2019
Diseñar programas encaminados a la mitigación y adaptación de los efectos negativos del cambio climático	Actividad	803	803	130	16.19%	16.19%	2,389,202	2,042,010	499,366	20.90%	24.45%
TOTALES	Varios	803	803	130	16.19%	16.19%	2,389,202	2,042,010	499,366	20.90%	24.45%

Fuente de la Información Programática: Coordinación Estatal de Planeación.

Fuente de la Información Presupuestal: Sistema Integral de Información Financiera (SIIF).

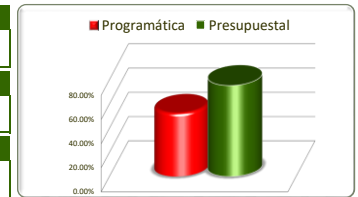


Eje	Descripción
4	Medio Ambiente y Desarrollo Territorial
Línea	Descripción
3	Cambio Climático
Estrategia	Descripción
1	Diseñar programas encaminados a la mitigación y adaptación de los efectos negativos del cambio climático

No. de Comp.	Proyecto		Información Programática					Información Presupuestal				
	Dependencia / Entidad		Meta Anual 2019		Real Obtenida	% de Avance Respecto a:		Comportamiento Anual 2019			% de Variación Respecto a:	
	Componente		Proyectada	Modificada		Meta Proyectada	Meta Modificada	Aprobado	Modificado	Devengado	Aprobado 2019	Modificado 2019
4	Sustentabilidad Ambiental	Actividad	803	803	130	16.19%	16.19%	2,389,202	2,042,010	499,366	20.90%	24.45%
	Secretaría del Agua y Medio Ambiente	Actividad	803	803	130	16.19%	16.19%	2,389,202	2,042,010	499,366	20.90%	24.45%
	Programa de adaptación y contención a los efectos del cambio climático elaborado	Actividad	803	803	130	16.19%	16.19%	2,389,202	2,042,010	499,366	20.90%	24.45%
TOTALES		Actividad	803	803	130	16.19%	16.19%	2,389,202	2,042,010	499,366	20.90%	24.45%

Fuente de la Información Programática: Coordinación Estatal de Planeación.

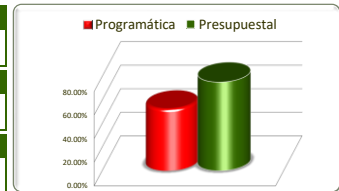
Fuente de la Información Presupuestal: Sistema Integral de Información Financiera (SIIF).



Eje	Descripción
4	Medio Ambiente y Desarrollo Territorial
Línea	Descripción
4	Energías renovables
Estrategia	Descripción
1	

Estrategias	Información Programática						Información Presupuestal				
	Unidad de Medida	Meta Anual 2019		Real Obtenida	% de Avance Respecto a:		Comportamiento Anual 2019			% de Variación Respecto a:	
		Proyectada	Modificada		Meta Proyectada	Meta Modificada	Aprobado	Modificado	Devengado	Aprobado 2019	Modificado 2019
Aprovechar el potencial de la entidad en la generación de energías alternativas	Actividad	1,001	1,001	524	52.35%	52.35%	3,279,713	3,006,695	2,263,238	69.01%	75.27%
TOTALES	Actividad	1,001	1,001	524	52.35%	52.35%	3,279,713	3,006,695	2,263,238	69.01%	75.27%

Fuente de la Información Programática: Coordinación Estatal de Planeación.
 Fuente de la Información Presupuestal: Sistema Integral de Información Financiera (SIIF).

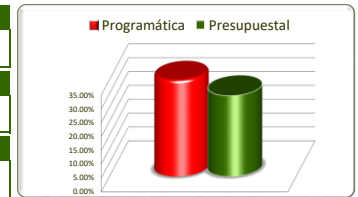


Eje	Descripción
4	Medio Ambiente y Desarrollo Territorial
Línea	Descripción
4	Energías renovables
Estrategia	Descripción
1	Aprovechar el potencial de la entidad en la generación de energías alternativas

No. de Comp.	Proyecto	Unidad de Medida	Información Programática				Información Presupuestal					
	Dependencia / Entidad		Meta Anual 2019		Real Obtenida	% de Avance Respecto a:		Comportamiento Anual 2019			% de Variación Respecto a:	
	Componente		Proyectada	Modificada		Meta Proyectada	Meta Modificada	Aprobado	Modificado	Devengado	Aprobado 2019	Modificado 2019
3	Sustentabilidad Ambiental	Actividad	1,001	1,001	524	52.35%	52.35%	3,279,713	3,006,695	2,263,238	69.01%	75.27%
	Secretaría del Agua y Medio Ambiente	Actividad	1,001	1,001	524	52.35%	52.35%	3,279,713	3,006,695	2,263,238	69.01%	75.27%
	Sociedad civil, empresas y población concientizados y formados en temas de conservación, regeneración y gestión integrada	Actividad	1,001	1,001	524	52.35%	52.35%	3,279,713	3,006,695	2,263,238	69.01%	75.27%
TOTALES		Actividad	1,001	1,001	524	52.35%	52.35%	3,279,713	3,006,695	2,263,238	69.01%	75.27%

Fuente de la Información Programática: Coordinación Estatal de Planeación.

Fuente de la Información Presupuestal: Sistema Integral de Información Financiera (SIIF).

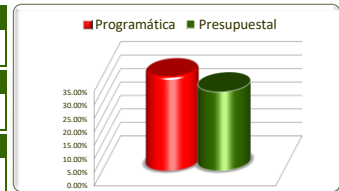


Eje	Descripción
4	Medio Ambiente y Desarrollo Territorial
Línea	Descripción
5	Manejo de residuos
Estrategia	Descripción
1	

Estrategias	Información Programática						Información Presupuestal				
	Unidad de Medida	Meta Anual 2019		Real Obtenida	% de Avance Respecto a:		Comportamiento Anual 2019			% de Variación Respecto a:	
		Proyectada	Modificada		Meta Proyectada	Meta Modificada	Aprobado	Modificado	Devengado	Aprobado 2019	Modificado 2019
Prevención y gestión integral de los residuos sólidos a nivel municipal y regional	Actividad	152	152	53	34.87%	34.87%	7,089,902	5,780,458	1,690,916	23.85%	29.25%
TOTALES	Varios	152	152	53	34.87%	34.87%	7,089,902	5,780,458	1,690,916	23.85%	29.25%

Fuente de la Información Programática: Coordinación Estatal de Planeación.

Fuente de la Información Presupuestal: Sistema Integral de Información Financiera (SIIF).

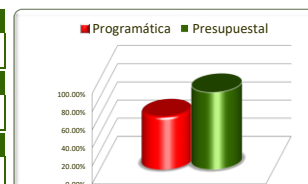


Eje	Descripción
4	Medio Ambiente y Desarrollo Territorial
Línea	Descripción
5	Manejo de residuos
Estrategia	Descripción
1	Prevención y gestión integral de los residuos sólidos a nivel municipal y regional

No. de Comp.	Proyecto		Información Programática					Información Presupuestal				
	Dependencia / Entidad		Meta Anual 2019		Real Obtenida	% de Avance Respecto a:		Comportamiento Anual 2019			% de Variación Respecto a:	
	Componente		Proyectada	Modificada		Meta Proyectada	Meta Modificada	Aprobado	Modificado	Devengado	Aprobado 2019	Modificado 2019
5	Sustentabilidad Ambiental	Actividad	152	152	53	34.87%	34.87%	7,089,902	5,780,458	1,690,916	23.85%	29.25%
	Secretaría del Agua y Medio Ambiente	Actividad	152	152	53	34.87%	34.87%	7,089,902	5,780,458	1,690,916	23.85%	29.25%
	Gestión integrada de Residuos y elementos contaminantes	Actividad	152	152	53	34.87%	34.87%	7,089,902	5,780,458	1,690,916	23.85%	29.25%
TOTALES		Actividad	152	152	53	34.87%	34.87%	7,089,902	5,780,458	1,690,916	23.85%	29.25%

Fuente de la Información Programática: Coordinación Estatal de Planeación.

Fuente de la Información Presupuestal: Sistema Integral de Información Financiera (SIIF).

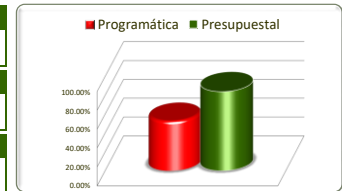


Eje	Descripción
4	Medio Ambiente y Desarrollo Territorial
Línea	Descripción
6	Riesgos, vulnerabilidad y prevención de desastres
Estrategia	Descripción
1, 2 y 3	

Estrategias	Información Programática						Información Presupuestal				
	Unidad de Medida	Meta Anual 2019		Real Obtenida	% de Avance Respecto a:		Comportamiento Anual 2019			% de Variación Respecto a:	
		Proyectada	Modificada		Meta Proyectada	Meta Modificada	Aprobado	Modificado	Devengado	Aprobado 2019	Modificado 2019
Identificar las amenazas que pueden tener consecuencias desastrosas y determinar formas de prevención.	Inspección	770	770	404	52.47%	52.47%	2,006,936	2,248,224	1,886,542	94.00%	83.91%
Impulsar la prevención como mecanismo para mitigar y reducir oportunamente el impacto de los desastres a los que está expuesta la población	Persona	9,380	9,380	5,383	57.39%	57.39%	7,172,757	7,496,127	6,226,669	86.81%	83.07%
Fortalecer los protocolos de atención inmediata ante situaciones de desastre	Asistencia	4,428	4,428	2,735	61.77%	61.77%	4,757,576	4,782,935	4,283,967	90.05%	89.57%
TOTALES	Varias	14,578	14,578	8,522	58.46%	58.46%	13,937,269	14,527,286	12,397,178	88.95%	85.34%

Fuente de la Información Programática: Coordinación Estatal de Planeación.

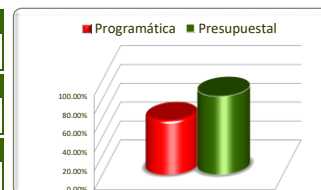
Fuente de la Información Presupuestal: Sistema Integral de Información Financiera (SIIF).



Eje	Descripción
4	Medio Ambiente y Desarrollo Territorial
Línea	Descripción
6	Riesgos, vulnerabilidad y prevención de desastres
Estrategia	Descripción
2	Identificar las amenazas que pueden tener consecuencias desastrosas y determinar formas de prevención.

No. de Comp.	Proyecto		Información Programática					Información Presupuestal				
	Dependencia / Entidad		Meta Anual 2019		Real Obtenida	% de Avance Respecto a:		Comportamiento Anual 2019			% de Variación Respecto a:	
	Componente		Proyectada	Modificada		Meta Proyectada	Meta Modificada	Aprobado	Modificado	Devengado	Aprobado 2019	Modificado 2019
1	Sistema Estatal de Protección Civil	Inspección	770	770	404	52.47%	52.47%	2,006,936	2,248,224	1,886,542	94.00%	83.91%
	Secretaría General de Gobierno	Inspección	770	770	404	52.47%	52.47%	2,006,936	2,248,224	1,886,542	94.00%	83.91%
	C.1 Riesgos prevenidos.	Inspección	770	770	404	52.47%	52.47%	2,006,936	2,248,224	1,886,542	94.00%	83.91%
TOTALES		Inspección	770	770	404	52.47%	52.47%	2,006,936	2,248,224	1,886,542	94.00%	83.91%

Fuente de la Información Programática: Coordinación Estatal de Planeación.
 Fuente de la Información Presupuestal: Sistema Integral de Información Financiera (SIIF).

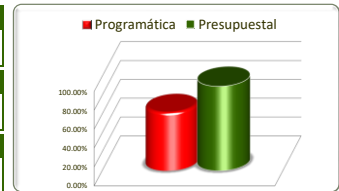


Eje	Descripción
4	Medio Ambiente y Desarrollo Territorial
Línea	Descripción
6	Riesgos, vulnerabilidad y prevención de desastres
Estrategia	Descripción
2	Impulsar la prevención como mecanismo para mitigar y reducir oportunamente el impacto de los desastres a los que está expuesta la población

No. de Comp.	Proyecto		Información Programática					Información Presupuestal					
	Dependencia / Entidad		Unidad de Medida	Meta Anual 2019		Real Obtenida	% de Avance Respecto a:		Comportamiento Anual 2019			% de Variación Respecto a:	
	Componente			Proyectada	Modificada		Meta Proyectada	Meta Modificada	Aprobado	Modificado	Devengado	Aprobado 2019	Modificado 2019
2	Sistema Estatal de Protección Civil		Persona	9,380	9,380	5,383	57.39%	57.39%	7,172,757	7,496,127	6,226,669	86.81%	83.07%
	Secretaría General de Gobierno		Persona	9,380	9,380	5,383	57.39%	57.39%	7,172,757	7,496,127	6,226,669	86.81%	83.07%
	C.2. Población capacitada en materia de protección civil		Persona	9,380	9,380	5,383	57.39%	57.39%	7,172,757	7,496,127	6,226,669	86.81%	83.07%
TOTALES			Persona	9,380	9,380	5,383	57.39%	57.39%	7,172,757	7,496,127	6,226,669	86.81%	83.07%

Fuente de la Información Programática: Coordinación Estatal de Planeación.

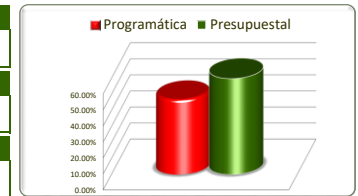
Fuente de la Información Presupuestal: Sistema Integral de Información Financiera (SIIF).



Eje	Descripción
4	Medio Ambiente y Desarrollo Territorial
Línea	Descripción
6	Riesgos, vulnerabilidad y prevención de desastres
Estrategia	Descripción
2	Fortalecer los protocolos de atención inmediata ante situaciones de desastre

No. de Comp.	Proyecto		Información Programática					Información Presupuestal					
	Dependencia / Entidad		Unidad de Medida	Meta Anual 2019		Real Obtenida	% de Avance Respecto a:		Comportamiento Anual 2019			% de Variación Respecto a:	
	Componente			Proyectada	Modificada		Meta Proyectada	Meta Modificada	Aprobado	Modificado	Devengado	Aprobado 2019	Modificado 2019
3	Sistema Estatal de Protección Civil	Asistencia	4,428	4,428	2,735	61.77%	61.77%	4,757,576	4,782,935	4,283,967	90.05%	89.57%	
	Secretaría General de Gobierno	Asistencia	4,428	4,428	2,735	61.77%	61.77%	4,757,576	4,782,935	4,283,967	90.05%	89.57%	
	C.3. Emergencias y labores de recuperación atendidas	Asistencia	4,428	4,428	2,735	61.77%	61.77%	4,757,576	4,782,935	4,283,967	90.05%	89.57%	
TOTALES			Asistencia	4,428	4,428	2,735	61.77%	61.77%	4,757,576	4,782,935	4,283,967	90.05%	89.57%

Fuente de la Información Programática: Coordinación Estatal de Planeación.
 Fuente de la Información Presupuestal: Sistema Integral de Información Financiera (SIIF).

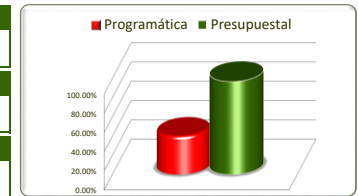


Eje	Descripción
4	Medio Ambiente y Desarrollo Territorial
Línea	Descripción
7	Desarrollo territorial y urbano
Estrategia	Descripción
1, 2, 3, 4 y 6	

Estrategias	Información Programática						Información Presupuestal				
	Unidad de Medida	Meta Anual 2019		Real Obtenida	% de Avance Respecto a:		Comportamiento Anual 2019			% de Variación Respecto a:	
		Proyectada	Modificada		Meta Proyectada	Meta Modificada	Aprobado	Modificado	Devengado	Aprobado 2019	Modificado 2019
Impulsar el desarrollo territorial equilibrado	Programa	75	75	30	40.00%	40.00%	28,139,834	28,790,428	27,884,185	99.09%	96.85%
Implementar una política de desarrollo urbano integral y sostenible	Dictamen	1,710	1,710	1,448	84.68%	84.68%	873,200	873,200	595,914	68.24%	68.24%
Consolidar el desarrollo metropolitano	Programa	0	0	0	0.00%	0.00%	1,433,198	3,052,028	2,279,390	159.04%	74.68%
Impulsar la regularización de la tenencia de la tierra en predios urbanos y fraccionamientos rurales.	Escritura	3,150	3,150	860	27.30%	27.30%	1,727,400	2,403,575	776,298	44.94%	32.30%
Ampliar y complementar el equipamiento urbano para el desarrollo de ciudades sustentables y modernas	Varias	110	110	25	22.73%	22.73%	167,605,774	234,418,681	130,062,750	77.60%	55.48%
TOTALES	Varios	5,045	5,045	2,363	46.84%	46.84%	199,779,406	269,537,911	161,598,536	80.89%	59.95%

Fuente de la Información Programática: Coordinación Estatal de Planeación.

Fuente de la Información Presupuestal: Sistema Integral de Información Financiera (SIIF).

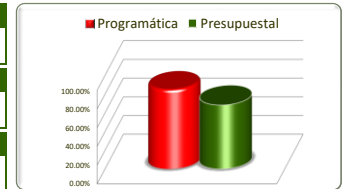


Eje	Descripción
4	Medio Ambiente y Desarrollo Territorial
Línea	Descripción
7	Desarrollo territorial y urbano
Estrategia	Descripción
1	Impulsar el desarrollo territorial equilibrado

No. de Comp.	Proyecto		Información Programática					Información Presupuestal					
	Dependencia / Entidad		Unidad de Medida	Meta Anual 2019		Real Obtenida	% de Avance Respecto a:		Comportamiento Anual 2019			% de Variación Respecto a:	
	Componente			Proyectada	Modificada		Meta Proyectada	Meta Modificada	Aprobado	Modificado	Devengado	Aprobado 2019	Modificado 2019
1	Ordenamiento Territorial, Desarrollo Urbano y Movilidad		Programa	75	75	30	40.00%	40.00%	28,139,834	28,790,428	27,884,185	99.09%	96.85%
	Secretaría de Desarrollo Urbano, Vivienda y Ordenamiento Territorial		Programa	75	75	30	40.00%	40.00%	28,139,834	28,790,428	27,884,185	99.09%	96.85%
	Planes de desarrollo urbano actualizados		Programa	75	75	30	40.00%	40.00%	28,139,834	28,790,428	27,884,185	99.09%	96.85%
TOTALES			Programa	75	75	30	40.00%	40.00%	28,139,834	28,790,428	27,884,185	99.09%	96.85%

Fuente de la Información Programática: Coordinación Estatal de Planeación.

Fuente de la Información Presupuestal: Sistema Integral de Información Financiera (SIIF).

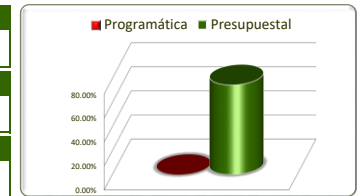


Eje	Descripción
4	Medio Ambiente y Desarrollo Territorial
Línea	Descripción
7	Desarrollo territorial y urbano
Estrategia	Descripción
2	Implementar una política de desarrollo urbano integral y sostenible

No. de Comp.	Proyecto		Información Programática					Información Presupuestal				
	Dependencia / Entidad		Meta Anual 2019		Real Obtenida	% de Avance Respecto a:		Comportamiento Anual 2019			% de Variación Respecto a:	
	Componente		Proyectada	Modificada		Meta Proyectada	Meta Modificada	Aprobado	Modificado	Devengado	Aprobado 2019	Modificado 2019
2	Ordenamiento Territorial, Desarrollo Urbano y Movilidad		1,710	1,710	1,448	84.68%	84.68%	873,200	873,200	595,914	68.24%	68.24%
	Secretaría de Desarrollo Urbano, Vivienda y Ordenamiento Territorial		1,710	1,710	1,448	84.68%	84.68%	873,200	873,200	595,914	68.24%	68.24%
	Dictámenes de ordenamiento territorial y desarrollo urbano autorizados		1,710	1,710	1,448	84.68%	84.68%	873,200	873,200	595,914	68.24%	68.24%
TOTALES			1,710	1,710	1,448	84.68%	84.68%	873,200	873,200	595,914	68.24%	68.24%

Fuente de la Información Programática: Coordinación Estatal de Planeación.

Fuente de la Información Presupuestal: Sistema Integral de Información Financiera (SIIF).

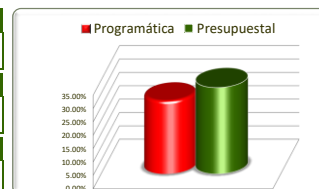


Eje	Descripción
4	Medio Ambiente y Desarrollo Territorial
Línea	Descripción
7	Desarrollo territorial y urbano
Estrategia	Descripción
3	Consolidar el desarrollo metropolitano

No. de Comp.	Proyecto		Información Programática					Información Presupuestal					
	Dependencia / Entidad		Unidad de Medida	Meta Anual 2019		Real Obtenida	% de Avance Respecto a:		Comportamiento Anual 2019			% de Variación Respecto a:	
	Componente			Proyectada	Modificada		Meta Proyectada	Meta Modificada	Aprobado	Modificado	Devengado	Aprobado 2019	Modificado 2019
1	Ordenamiento Territorial, Desarrollo Urbano y Movilidad		Programa	0	0	0	0.00%	0.00%	1,433,198	3,052,028	2,279,390	159.04%	74.68%
	Secretaría de Desarrollo Urbano, Vivienda y Ordenamiento Territorial		Programa	0	0	0	0.00%	0.00%	1,433,198	3,052,028	2,279,390	159.04%	74.68%
	Planes de desarrollo urbano actualizados		Programa	0	0	0	0.00%	0.00%	1,433,198	3,052,028	2,279,390	159.04%	74.68%
TOTALES			Programa	0	0	0	0.00%	0.00%	1,433,198	3,052,028	2,279,390	159.04%	74.68%

Fuente de la Información Programática: Coordinación Estatal de Planeación.

Fuente de la Información Presupuestal: Sistema Integral de Información Financiera (SIIF).

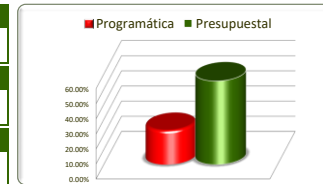


Eje	Descripción
4	Medio Ambiente y Desarrollo Territorial
Línea	Descripción
7	Desarrollo territorial y urbano
Estrategia	Descripción
4	Impulsar la regularización de la tenencia de la tierra en predios urbanos y fraccionamientos rurales.

No. de Comp.	Proyecto		Información Programática					Información Presupuestal					
	Dependencia / Entidad		Meta Anual 2019		Real Obtenida	% de Avance Respecto a:		Comportamiento Anual 2019			% de Variación Respecto a:		
	Componente		Proyectada	Modificada		Meta Proyectada	Meta Modificada	Aprobado	Modificado	Devengado	Aprobado 2019	Modificado 2019	
5	Ordenamiento Territorial, Desarrollo Urbano y Movilidad		Escritura	3,150	3,150	860	27.30%	27.30%	1,727,400	2,403,575	776,298	44.94%	32.30%
	Secretaría de Desarrollo Urbano, Vivienda y Ordenamiento Territorial		Escritura	3,150	3,150	860	27.30%	27.30%	1,727,400	2,403,575	776,298	44.94%	32.30%
	Escrituras y títulos de propiedad entregados		Escritura	3,150	3,150	860	27.30%	27.30%	1,727,400	2,403,575	776,298	44.94%	32.30%
TOTALES			Escritura	3,150	3,150	860	27.30%	27.30%	1,727,400	2,403,575	776,298	44.94%	32.30%

Fuente de la Información Programática: Coordinación Estatal de Planeación.
 Fuente de la Información Presupuestal: Sistema Integral de Información Financiera (SIIF).

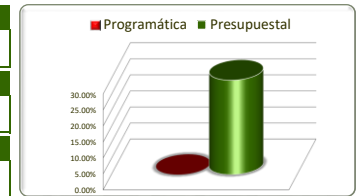
Eje	Descripción
4	Medio Ambiente y Desarrollo Territorial
Línea	Descripción
7	Desarrollo territorial y urbano
Estrategia	Descripción
6	Ampliar y complementar el equipamiento urbano para el desarrollo de ciudades sustentables y modernas



No. de Comp.	Proyecto Dependencia / Entidad Componente	Unidad de Medida	Información Programática				Información Presupuestal					
			Meta Anual 2019		Real Obtenida	% de Avance Respecto a:		Comportamiento Anual 2019			% de Variación Respecto a:	
			Proyectada	Modificada		Meta Proyectada	Meta Modificada	Aprobado	Modificado	Devengado	Aprobado 2019	Modificado 2019
6	Ordenamiento Territorial, Desarrollo Urbano y Movilidad	Varias	46	46	25	54.35%	54.35%	3,760,192	27,808,944	23,408,304	622.53%	84.18%
	Secretaría de Obras Públicas	Obra	21	21	0	0.00%	0.00%	0	24,048,752	23,336,658	0.00%	97.04%
	Obras para la movilidad urbana construidas	Obra	21	21	0	0.00%	0.00%	0	24,048,752	23,336,658	0.00%	97.04%
7	Secretaría de Desarrollo Urbano, Vivienda y Ordenamiento Territorial	Proyecto	25	25	25	100.00%	100.00%	3,760,192	3,760,192	71,646	1.91%	1.91%
	Espacios públicos en la zona metropolitana de Zacatecas y municipios intervenidos	Proyecto	25	25	25	100.00%	100.00%	3,760,192	3,760,192	71,646	1.91%	1.91%
1	Desarrollo de la Infraestructura Pública para el fortalecimiento de diversos sectores en el Estado	Obra	64	64	0	0.00%	0.00%	163,845,582	206,609,737	106,654,446	65.09%	51.62%
	Secretaría de Obras Públicas	Obra	64	64	0	0.00%	0.00%	163,845,582	206,609,737	106,654,446	65.09%	51.62%
	Construir obras públicas sostenibles, resilientes y de calidad.	Obra	64	64	0	0.00%	0.00%	163,845,582	206,609,737	106,654,446	65.09%	51.62%
TOTALES		Varias	110	110	25	22.73%	22.73%	167,605,774	234,418,681	130,062,750	77.60%	55.48%

Fuente de la Información Programática: Coordinación Estatal de Planeación.

Fuente de la Información Presupuestal: Sistema Integral de Información Financiera (SIF).

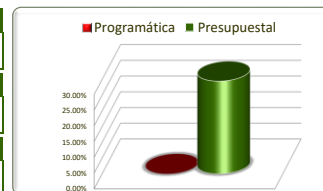


Eje	Descripción
4	Medio Ambiente y Desarrollo Territorial
Línea	Descripción
8	Vivienda digna y sustentable
Estrategia	Descripción
1	

Estrategias	Información Programática						Información Presupuestal				
	Unidad de Medida	Meta Anual 2019		Real Obtenida	% de Avance Respecto a:		Comportamiento Anual 2019			% de Variación Respecto a:	
		Proyectada	Modificada		Meta Proyectada	Meta Modificada	Aprobado	Modificado	Devengado	Aprobado 2019	Modificado 2019
Impulsar el desarrollo territorial equilibrado	Diagnostico	1	1	0	0.00%	0.00%	1,086,300	1,086,300	320,296	29.49%	29.49%
TOTALES	Diagnostico	1	1	0	0.00%	0.00%	1,086,300	1,086,300	320,296	29.49%	29.49%

Fuente de la Información Programática: Coordinación Estatal de Planeación.

Fuente de la Información Presupuestal: Sistema Integral de Información Financiera (SIIF).

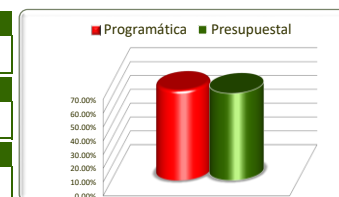


Eje	Descripción
4	Medio Ambiente y Desarrollo Territorial
Línea	Descripción
8	Vivienda digna y sustentable
Estrategia	Descripción
1	Impulsar el desarrollo territorial equilibrado

No. de Comp.	Proyecto		Información Programática					Información Presupuestal				
	Dependencia / Entidad		Meta Anual 2019		Real Obtenida	% de Avance Respecto a:		Comportamiento Anual 2019			% de Variación Respecto a:	
	Componente		Proyectada	Modificada		Meta Proyectada	Meta Modificada	Aprobado	Modificado	Devengado	Aprobado 2019	Modificado 2019
7	Ordenamiento Territorial, Desarrollo Urbano y Movilidad		1	1	0	0.00%	0.00%	1,086,300	1,086,300	320,296	29.49%	29.49%
	Secretaría de Desarrollo Urbano, Vivienda y Ordenamiento Territorial		1	1	0	0.00%	0.00%	1,086,300	1,086,300	320,296	29.49%	29.49%
	Hectáreas de suelo urbano adquiridas		1	1	0	0.00%	0.00%	1,086,300	1,086,300	320,296	29.49%	29.49%
TOTALES			1	1	0	0.00%	0.00%	1,086,300	1,086,300	320,296	29.49%	29.49%

Fuente de la Información Programática: Coordinación Estatal de Planeación.

Fuente de la Información Presupuestal: Sistema Integral de Información Financiera (SIIF).

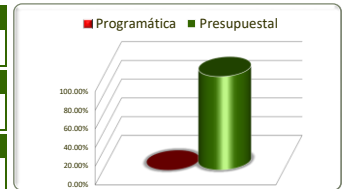


Eje	Descripción
4	Medio Ambiente y Desarrollo Territorial
Línea	Descripción
9	Movilidad
Estrategia	Descripción
1 y 3	

Estrategias	Información Programática						Información Presupuestal				
	Unidad de Medida	Meta Anual 2019		Real Obtenida	% de Avance Respecto a:		Comportamiento Anual 2019			% de Variación Respecto a:	
		Proyectada	Modificada		Meta Proyectada	Meta Modificada	Aprobado	Modificado	Devengado	Aprobado 2019	Modificado 2019
Impulsar el desarrollo territorial equilibrado	Capacitación	0	0	0	0.00%	0.00%	1,377,460	1,483,707	644,699	46.80%	43.45%
Impulsar el dinamismo del transporte a través de Planes Integrales de Movilidad	Capacitación	4,500	4,500	2,929	65.09%	65.09%	5,738,243	10,895,994	10,360,496	180.55%	95.09%
Proponer nuevas alternativas de movilidad urbana	Proyecto	10	10	11	110.00%	110.00%	14,201,900	5,067,300	0	0.00%	0.00%
TOTALES	Varias	4,510	4,510	2,940	65.19%	65.19%	21,317,603	17,447,001	11,005,195	51.62%	63.08%

Fuente de la Información Programática: Coordinación Estatal de Planeación.

Fuente de la Información Presupuestal: Sistema Integral de Información Financiera (SIIF).

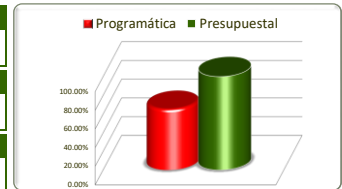


Eje	Descripción
4	Medio Ambiente y Desarrollo Territorial
Línea	Descripción
9	Movilidad
Estrategia	Descripción
1	Impulsar el desarrollo territorial equilibrado

No. de Comp.	Proyecto		Información Programática					Información Presupuestal				
	Dependencia / Entidad		Meta Anual 2019		Real Obtenida	% de Avance Respecto a:		Comportamiento Anual 2019			% de Variación Respecto a:	
	Componente		Proyectada	Modificada		Meta Proyectada	Meta Modificada	Aprobado	Modificado	Devengado	Aprobado 2019	Modificado 2019
3	Ordenamiento Territorial, Desarrollo Urbano y Movilidad		0	0	0	0.00%	0.00%	1,377,460	1,483,707	644,699	46.80%	43.45%
	Secretaría de Desarrollo Urbano, Vivienda y Ordenamiento Territorial		0	0	0	0.00%	0.00%	1,377,460	1,483,707	644,699	46.80%	43.45%
	Proyectos de movilidad urbana para la zona metropolitana elaborados		0	0	0	0.00%	0.00%	1,377,460	1,483,707	644,699	46.80%	43.45%
TOTALES			0	0	0	0.00%	0.00%	1,377,460	1,483,707	644,699	46.80%	43.45%

Fuente de la Información Programática: Coordinación Estatal de Planeación.

Fuente de la Información Presupuestal: Sistema Integral de Información Financiera (SIIF).

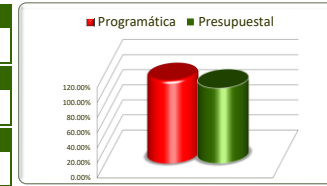


Eje	Descripción
4	Medio Ambiente y Desarrollo Territorial
Línea	Descripción
9	Movilidad
Estrategia	Descripción
1	Impulsar el dinamismo del transporte a través de Planes Integrales de Movilidad

No. de Comp.	Proyecto		Información Programática					Información Presupuestal					
	Dependencia / Entidad		Unidad de Medida	Meta Anual 2019		Real Obtenida	% de Avance Respecto a:		Comportamiento Anual 2019			% de Variación Respecto a:	
	Componente			Proyectada	Modificada		Meta Proyectada	Meta Modificada	Aprobado	Modificado	Devengado	Aprobado 2019	Modificado 2019
1	Transporte Público del Estado de Zacatecas		Capacitación	4,500	4,500	2,929	65.09%	65.09%	5,738,243	10,895,994	10,360,496	180.55%	95.09%
	Secretaría General de Gobierno		Capacitación	4,500	4,500	2,929	65.09%	65.09%	5,738,243	10,895,994	10,360,496	180.55%	95.09%
	C.1 Servicio de transporte público Incrementado		Capacitación	4,500	4,500	2,929	65.09%	65.09%	5,738,243	10,895,994	10,360,496	180.55%	95.09%
TOTALES			Capacitación	4,500	4,500	2,929	65.09%	65.09%	5,738,243	10,895,994	10,360,496	180.55%	95.09%

Fuente de la Información Programática: Coordinación Estatal de Planeación.
 Fuente de la Información Presupuestal: Sistema Integral de Información Financiera (SIIF).

Eje	Descripción
4	Medio Ambiente y Desarrollo Territorial
Línea	Descripción
9	Movilidad
Estrategia	Descripción
3	Proponer nuevas alternativas de movilidad urbana



No. de Comp.	Proyecto	Unidad de Medida	Información Programática				Información Presupuestal					
	Dependencia / Entidad		Meta Anual 2019		Real Obtenida	% de Avance Respecto a:		Comportamiento Anual 2019			% de Variación Respecto a:	
	Componente		Proyectada	Modificada		Meta Proyectada	Meta Modificada	Aprobado	Modificado	Devengado	Aprobado 2019	Modificado 2019
3	Ordenamiento Territorial, Desarrollo Urbano y Movilidad	Proyecto	10	10	11	110.00%	110.00%	14,201,900	5,067,300	0	0.00%	0.00%
	Secretaría de Desarrollo Urbano, Vivienda y Ordenamiento Territorial	Proyecto	10	10	11	110.00%	110.00%	14,201,900	5,067,300	0	0.00%	0.00%
	Proyectos de movilidad urbana para la zona metropolitana elaborados	Proyecto	10	10	11	110.00%	110.00%	14,201,900	5,067,300	0	0.00%	0.00%
TOTALES		Proyecto	10	10	11	110.00%	110.00%	14,201,900	5,067,300	0	0.00%	0.00%

Fuente de la Información Programática: Coordinación Estatal de Planeación.

Fuente de la Información Presupuestal: Sistema Integral de Información Financiera (SIIF).