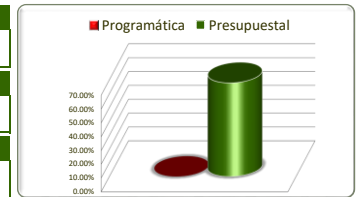


<b>Eje</b>	<b>Descripción</b>
4	Medio Ambiente y Desarrollo Territorial
<b>Línea</b>	<b>Descripción</b>
1, 2, 3, 4, 5, 6, 7, 8 y 9	
<b>Estrategia</b>	<b>Descripción</b>

Líneas	Información Programática						Información Presupuestal				
	Unidad de Medida	Meta Anual 2019		Real Obtenida	% de Avance Respecto a:		Comportamiento Anual 2019			% de Variación Respecto a:	
		Proyectada	Modificada		Meta Proyectada	Meta Modificada	Aprobado	Modificado	Devengado	Aprobado 2019	Modificado 2019
Recursos Naturales	Varios	269	269	0	0.00%	0.00%	13,586,926	16,042,633	10,871,810	80.02%	67.77%
Agua	Varias	58	58	0	0.00%	0.00%	135,135,632	192,360,228	67,719,100	50.11%	35.20%
Cambio Climático	Varios	803	803	0	0.00%	0.00%	3,226,648	2,520,140	955,506	29.61%	37.91%
Energías renovables	Actividad	1,001	1,001	0	0.00%	0.00%	4,627,570	4,310,776	3,548,870	76.69%	82.33%
Manejo de residuos	Varios	152	152	0	0.00%	0.00%	16,351,852	14,851,673	2,967,676	18.15%	19.98%
Riesgos, vulnerabilidad y prevención de desastres	Varias	14,578	14,578	13,018	89.30%	89.30%	20,134,351	22,996,414	21,498,978	106.78%	93.49%
Desarrollo territorial y urbano	Varios	5,045	5,050	4,818	95.50%	95.41%	318,035,109	424,506,925	266,672,048	83.85%	62.82%
Vivienda digna y sustentable	Diagnostico	1	1	0	0.00%	0.00%	1,742,300	784,652	598,133	34.33%	76.23%
Movilidad	Varias	4,510	4,510	3,148	69.80%	69.80%	24,430,420	23,427,976	17,027,483	69.70%	72.68%
<b>TOTALES</b>	Varios	<b>26,417</b>	<b>26,422</b>	<b>20,984</b>	<b>79.43%</b>	<b>79.42%</b>	<b>537,270,808</b>	<b>701,801,418</b>	<b>391,859,605</b>	<b>72.94%</b>	<b>55.84%</b>

Fuente de la Información Programática: Coordinación Estatal de Planeación.

Fuente de la Información Presupuestal: Sistema Integral de Información Financiera (SIIF).

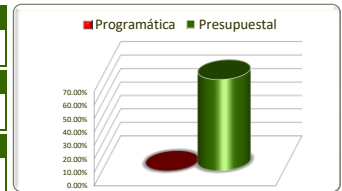


Eje	Descripción
4	Medio Ambiente y Desarrollo Territorial
Línea	Descripción
1	Recursos Naturales
Estrategia	Descripción
3	

Estrategias	Información Programática						Información Presupuestal				
	Unidad de Medida	Meta Anual 2019		Real Obtenida	% de Avance Respecto a:		Comportamiento Anual 2019			% de Variación Respecto a:	
		Proyectada	Modificada		Meta Proyectada	Meta Modificada	Aprobado	Modificado	Devengado	Aprobado 2019	Modificado 2019
Impulsar mecanismos para la protección y conservación de ecosistemas	Actividad	269	269	0	0.00%	0.00%	13,586,926	16,042,633	10,871,810	80.02%	67.77%
<b>TOTALES</b>	Varios	269	269	0	0.00%	0.00%	13,586,926	16,042,633	10,871,810	80.02%	67.77%

Fuente de la Información Programática: Coordinación Estatal de Planeación.

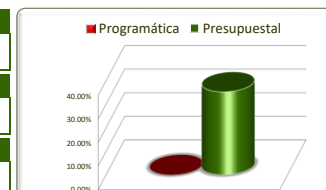
Fuente de la Información Presupuestal: Sistema Integral de Información Financiera (SIIF).



Eje	Descripción
4	Medio Ambiente y Desarrollo Territorial
Línea	Descripción
1	Recursos Naturales
Estrategia	Descripción
3	Impulsar mecanismos para la protección y conservación de ecosistemas

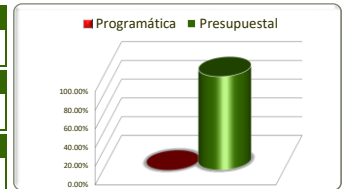
No. de Comp.	Proyecto		Información Programática					Información Presupuestal				
	Dependencia / Entidad		Meta Anual 2019		Real Obtenida	% de Avance Respecto a:		Comportamiento Anual 2019			% de Variación Respecto a:	
	Componente		Proyectada	Modificada		Meta Proyectada	Meta Modificada	Aprobado	Modificado	Devengado	Aprobado 2019	Modificado 2019
	Sustentabilidad Ambiental	Actividad	269	269	0	0.00%	0.00%	13,586,926	16,042,633	10,871,810	80.02%	67.77%
	Secretaría del Agua y Medio Ambiente	Actividad	269	269	0	0.00%	0.00%	13,586,926	16,042,633	10,871,810	80.02%	67.77%
1	Recursos naturales protegidos y conservados	Actividad	259	259	0	0.00%	0.00%	10,203,481	12,783,371	8,159,959	79.97%	63.83%
2	Biodiversidad y vida animal protegida y conservada	Actividad	10	10	0	0.00%	0.00%	3,383,445	3,259,262	2,711,851	80.15%	83.20%
<b>TOTALES</b>		Actividad	269	269	0	0.00%	0.00%	13,586,926	16,042,633	10,871,810	80.02%	67.77%

Fuente de la Información Programática: Coordinación Estatal de Planeación.  
 Fuente de la Información Presupuestal: Sistema Integral de Información Financiera (SIIF).



<b>Eje</b>	<b>Descripción</b>
4	Medio Ambiente y Desarrollo Territorial
<b>Línea</b>	<b>Descripción</b>
2	Agua
<b>Estrategia</b>	<b>Descripción</b>
3, 4 y 5	

Estrategias	Unidad de Medida	Información Programática				Información Presupuestal					
		Meta Anual 2019		Real Obtenida	% de Avance Respecto a:		Comportamiento Anual 2019			% de Variación Respecto a:	
		Proyectada	Modificada		Meta Proyectada	Meta Modificada	Aprobado	Modificado	Devengado	Aprobado 2019	Modificado 2019
Fortalecer el abastecimiento de agua y el acceso a los servicios de agua potable	Obra	48	48	0	0.00%	0.00%	107,005,469	171,580,016	60,014,183	56.09%	34.98%
Fortalecer el saneamiento y reuso del agua	Obra	9	9	0	0.00%	0.00%	18,320,796	8,614,209	3,438,924	18.77%	39.92%
Fortalecer la cultura del cuidado del agua	Campaña	1	1	0	0.00%	0.00%	9,809,367	12,166,002	4,265,994	43.49%	35.06%
<b>TOTALES</b>	Varias	58	58	0	0.00%	0.00%	135,135,632	192,360,228	67,719,100	50.11%	35.20%

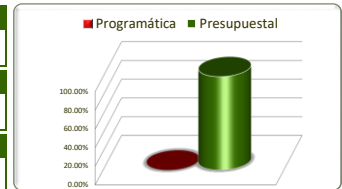


<b>Eje</b>	<b>Descripción</b>
4	Medio Ambiente y Desarrollo Territorial
<b>Línea</b>	<b>Descripción</b>
2	Agua
<b>Estrategia</b>	<b>Descripción</b>
3	Fortalecer el abastecimiento de agua y el acceso a los servicios de agua potable

No. de Comp.	Proyecto		Información Programática					Información Presupuestal					
	Dependencia / Entidad		Meta Anual 2019		Real Obtenida	% de Avance Respecto a:		Comportamiento Anual 2019			% de Variación Respecto a:		
	Componente		Proyectada	Modificada		Meta Proyectada	Meta Modificada	Aprobado	Modificado	Devengado	Aprobado 2019	Modificado 2019	
		<b>SUSTENTABILIDAD HÍDRICA</b>	<b>Obra</b>	<b>48</b>	<b>48</b>	<b>0</b>	<b>0.00%</b>	<b>0.00%</b>	<b>107,005,469</b>	<b>171,580,016</b>	<b>60,014,183</b>	<b>56.09%</b>	<b>34.98%</b>
		<b>Secretaría del Agua y Medio Ambiente</b>	<b>Obra</b>	<b>48</b>	<b>48</b>	<b>0</b>	<b>0.00%</b>	<b>0.00%</b>	<b>107,005,469</b>	<b>171,580,016</b>	<b>60,014,183</b>	<b>56.09%</b>	<b>34.98%</b>
1		Obras de Drenaje Realizadas	Obra	11	11	0	0.00%	0.00%	40,232,469	60,480,747	39,230,946	97.51%	64.87%
2		Obras de Abastecimiento de Agua Realizadas	Obra	37	37	0	0.00%	0.00%	66,773,000	111,099,269	20,783,237	31.13%	18.71%
		<b>TOTALES</b>	<b>Obra</b>	<b>48</b>	<b>48</b>	<b>0</b>	<b>0.00%</b>	<b>0.00%</b>	<b>107,005,469</b>	<b>171,580,016</b>	<b>60,014,183</b>	<b>56.09%</b>	<b>34.98%</b>

Fuente de la Información Programática: Coordinación Estatal de Planeación.

Fuente de la Información Presupuestal: Sistema Integral de Información Financiera (SIIF).

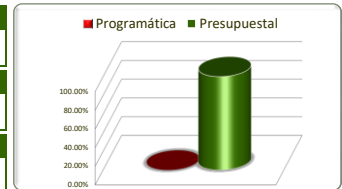


<b>Eje</b>	<b>Descripción</b>
4	Medio Ambiente y Desarrollo Territorial
<b>Línea</b>	<b>Descripción</b>
2	Agua
<b>Estrategia</b>	<b>Descripción</b>
4	Fortalecer el saneamiento y reuso del agua

No. de Comp.	Proyecto		Información Programática					Información Presupuestal					
	Dependencia / Entidad		Meta Anual 2019		Real Obtenida	% de Avance Respecto a:		Comportamiento Anual 2019			% de Variación Respecto a:		
	Componente		Proyectada	Modificada		Meta Proyectada	Meta Modificada	Aprobado	Modificado	Devengado	Aprobado 2019	Modificado 2019	
		SUSTENTABILIDAD HÍDRICA	Obra	9	9	0	0.00%	0.00%	18,320,796	8,614,209	3,438,924	18.77%	39.92%
		Secretaría del Agua y Medio Ambiente	Obra	9	9	0	0.00%	0.00%	18,320,796	8,614,209	3,438,924	18.77%	39.92%
3		Obras de saneamiento de aguas residuales realizadas	Obra	9	9	0	0.00%	0.00%	18,320,796	8,614,209	3,438,924	18.77%	39.92%
<b>TOTALES</b>			Obra	9	9	0	0.00%	0.00%	18,320,796	8,614,209	3,438,924	18.77%	39.92%

Fuente de la Información Programática: Coordinación Estatal de Planeación.

Fuente de la Información Presupuestal: Sistema Integral de Información Financiera (SIIF).

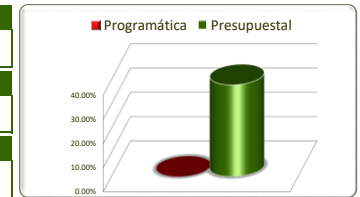


<b>Eje</b>	<b>Descripción</b>
4	Medio Ambiente y Desarrollo Territorial
<b>Línea</b>	<b>Descripción</b>
2	Agua
<b>Estrategia</b>	<b>Descripción</b>
5	Fortalecer la cultura del cuidado del agua

No. de Comp.	Proyecto		Información Programática					Información Presupuestal				
	Dependencia / Entidad		Meta Anual 2019		Real Obtenida	% de Avance Respecto a:		Comportamiento Anual 2019			% de Variación Respecto a:	
	Componente		Proyectada	Modificada		Meta Proyectada	Meta Modificada	Aprobado	Modificado	Devengado	Aprobado 2019	Modificado 2019
4	SUSTENTABILIDAD HÍDRICA	Campaña	1	1	0	0.00%	0.00%	9,809,367	12,166,002	4,265,994	43.49%	35.06%
	Secretaría del Agua y Medio Ambiente	Campaña	1	1	0	0.00%	0.00%	9,809,367	12,166,002	4,265,994	43.49%	35.06%
	Concientización de la cultura del agua	Campaña	1	1	0	0.00%	0.00%	9,809,367	12,166,002	4,265,994	43.49%	35.06%
<b>TOTALES</b>		Campaña	1	1	0	0.00%	0.00%	9,809,367	12,166,002	4,265,994	43.49%	35.06%

Fuente de la Información Programática: Coordinación Estatal de Planeación.

Fuente de la Información Presupuestal: Sistema Integral de Información Financiera (SIIF).



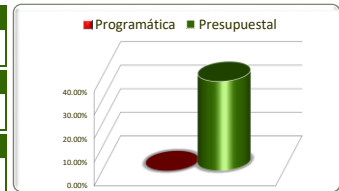
Eje	Descripción
4	Medio Ambiente y Desarrollo Territorial
Línea	Descripción
3	Cambio Climático
Estrategia	Descripción
1	

Estrategias	Información Programática						Información Presupuestal				
	Unidad de Medida	Meta Anual 2019		Real Obtenida	% de Avance Respecto a:		Comportamiento Anual 2019			% de Variación Respecto a:	
		Proyectada	Modificada		Meta Proyectada	Meta Modificada	Aprobado	Modificado	Devengado	Aprobado 2019	Modificado 2019
Diseñar programas encaminados a la mitigación y adaptación de los efectos negativos del cambio climático	Actividad	803	803	0	0.00%	0.00%	3,226,648	2,520,140	955,506	29.61%	37.91%
<b>TOTALES</b>	Varios	803	803	0	0.00%	0.00%	3,226,648	2,520,140	955,506	29.61%	37.91%

Fuente de la Información Programática: Coordinación Estatal de Planeación.

Fuente de la Información Presupuestal: Sistema Integral de Información Financiera (SIIF).



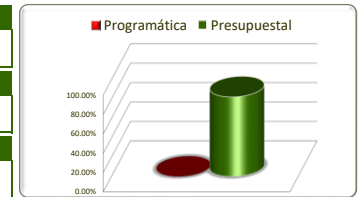


Eje	Descripción
4	Medio Ambiente y Desarrollo Territorial
Línea	Descripción
3	Cambio Climático
Estrategia	Descripción
1	Diseñar programas encaminados a la mitigación y adaptación de los efectos negativos del cambio climático

No. de Comp.	Proyecto		Información Programática					Información Presupuestal				
	Dependencia / Entidad		Meta Anual 2019		Real Obtenida	% de Avance Respecto a:		Comportamiento Anual 2019			% de Variación Respecto a:	
	Componente		Proyectada	Modificada		Meta Proyectada	Meta Modificada	Aprobado	Modificado	Devengado	Aprobado 2019	Modificado 2019
4	Sustentabilidad Ambiental	Actividad	803	803	0	0.00%	0.00%	3,226,648	2,520,140	955,506	29.61%	37.91%
	Secretaría del Agua y Medio Ambiente	Actividad	803	803	0	0.00%	0.00%	3,226,648	2,520,140	955,506	29.61%	37.91%
	Programa de adaptación y contención a los efectos del cambio climático elaborado	Actividad	803	803	0	0.00%	0.00%	3,226,648	2,520,140	955,506	29.61%	37.91%
<b>TOTALES</b>		Actividad	803	803	0	0.00%	0.00%	3,226,648	2,520,140	955,506	29.61%	37.91%

Fuente de la Información Programática: Coordinación Estatal de Planeación.

Fuente de la Información Presupuestal: Sistema Integral de Información Financiera (SIIF).

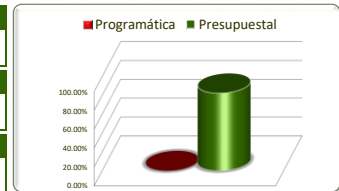


Eje	Descripción
4	Medio Ambiente y Desarrollo Territorial
Línea	Descripción
4	Energías renovables
Estrategia	Descripción
1	

Estrategias	Información Programática						Información Presupuestal				
	Unidad de Medida	Meta Anual 2019		Real Obtenida	% de Avance Respecto a:		Comportamiento Anual 2019			% de Variación Respecto a:	
		Proyectada	Modificada		Meta Proyectada	Meta Modificada	Aprobado	Modificado	Devengado	Aprobado 2019	Modificado 2019
Aprovechar el potencial de la entidad en la generación de energías alternativas	Actividad	1,001	1,001	0	0.00%	0.00%	4,627,570	4,310,776	3,548,870	76.69%	82.33%
<b>TOTALES</b>	Actividad	1,001	1,001	0	0.00%	0.00%	4,627,570	4,310,776	3,548,870	76.69%	82.33%

Fuente de la Información Programática: Coordinación Estatal de Planeación.

Fuente de la Información Presupuestal: Sistema Integral de Información Financiera (SIIF).

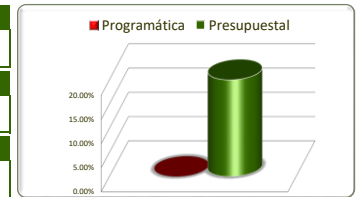


Eje	Descripción
4	Medio Ambiente y Desarrollo Territorial
Línea	Descripción
4	Energías renovables
Estrategia	Descripción
1	Aprovechar el potencial de la entidad en la generación de energías alternativas

No. de Comp.	Proyecto	Unidad de Medida	Información Programática				Información Presupuestal					
	Dependencia / Entidad		Meta Anual 2019		Real Obtenida	% de Avance Respecto a:		Comportamiento Anual 2019			% de Variación Respecto a:	
	Componente		Proyectada	Modificada		Meta Proyectada	Meta Modificada	Aprobado	Modificado	Devengado	Aprobado 2019	Modificado 2019
3	Sustentabilidad Ambiental	Actividad	1,001	1,001	0	0.00%	0.00%	4,627,570	4,310,776	3,548,870	76.69%	82.33%
	Secretaría del Agua y Medio Ambiente	Actividad	1,001	1,001	0	0.00%	0.00%	4,627,570	4,310,776	3,548,870	76.69%	82.33%
	Sociedad civil, empresas y población concientizados y formados en temas de conservación, regeneración y gestión integrada	Actividad	1,001	1,001	0	0.00%	0.00%	4,627,570	4,310,776	3,548,870	76.69%	82.33%
<b>TOTALES</b>		Actividad	1,001	1,001	0	0.00%	0.00%	4,627,570	4,310,776	3,548,870	76.69%	82.33%

Fuente de la Información Programática: Coordinación Estatal de Planeación.

Fuente de la Información Presupuestal: Sistema Integral de Información Financiera (SIIF).

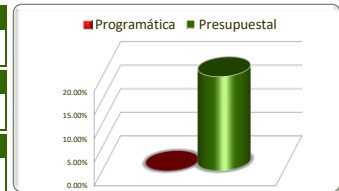


Eje	Descripción
4	Medio Ambiente y Desarrollo Territorial
Línea	Descripción
5	Manejo de residuos
Estrategia	Descripción
1	

Estrategias	Información Programática						Información Presupuestal				
	Unidad de Medida	Meta Anual 2019		Real Obtenida	% de Avance Respecto a:		Comportamiento Anual 2019			% de Variación Respecto a:	
		Proyectada	Modificada		Meta Proyectada	Meta Modificada	Aprobado	Modificado	Devengado	Aprobado 2019	Modificado 2019
Prevención y gestión integral de los residuos sólidos a nivel municipal y regional	Actividad	152	152	0	0.00%	0.00%	16,351,852	14,851,673	2,967,676	18.15%	19.98%
<b>TOTALES</b>	Varios	152	152	0	0.00%	0.00%	16,351,852	14,851,673	2,967,676	18.15%	19.98%

Fuente de la Información Programática: Coordinación Estatal de Planeación.

Fuente de la Información Presupuestal: Sistema Integral de Información Financiera (SIIF).

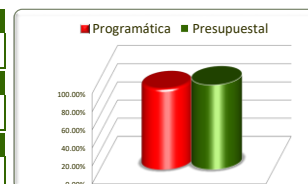


Eje	Descripción
4	Medio Ambiente y Desarrollo Territorial
Línea	Descripción
5	Manejo de residuos
Estrategia	Descripción
1	Prevención y gestión integral de los residuos sólidos a nivel municipal y regional

No. de Comp.	Proyecto		Información Programática					Información Presupuestal				
	Dependencia / Entidad		Meta Anual 2019		Real Obtenida	% de Avance Respecto a:		Comportamiento Anual 2019			% de Variación Respecto a:	
	Componente		Proyectada	Modificada		Meta Proyectada	Meta Modificada	Aprobado	Modificado	Devengado	Aprobado 2019	Modificado 2019
5	Sustentabilidad Ambiental	Actividad	152	152	0	0.00%	0.00%	16,351,852	14,851,673	2,967,676	18.15%	19.98%
	Secretaría del Agua y Medio Ambiente	Actividad	152	152	0	0.00%	0.00%	16,351,852	14,851,673	2,967,676	18.15%	19.98%
	Gestión integrada de Residuos y elementos contaminantes	Actividad	152	152	0	0.00%	0.00%	16,351,852	14,851,673	2,967,676	18.15%	19.98%
<b>TOTALES</b>		Actividad	152	152	0	0.00%	0.00%	16,351,852	14,851,673	2,967,676	18.15%	19.98%

Fuente de la Información Programática: Coordinación Estatal de Planeación.

Fuente de la Información Presupuestal: Sistema Integral de Información Financiera (SIIF).

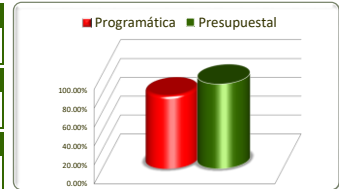


Eje	Descripción
4	Medio Ambiente y Desarrollo Territorial
Línea	Descripción
6	Riesgos, vulnerabilidad y prevención de desastres
Estrategia	Descripción
1, 2 y 3	

Estrategias	Información Programática						Información Presupuestal				
	Unidad de Medida	Meta Anual 2019		Real Obtenida	% de Avance Respecto a:		Comportamiento Anual 2019			% de Variación Respecto a:	
		Proyectada	Modificada		Meta Proyectada	Meta Modificada	Aprobado	Modificado	Devengado	Aprobado 2019	Modificado 2019
Identificar las amenazas que pueden tener consecuencias desastrosas y determinar formas de prevención.	Inspección	770	770	595	77.27%	77.27%	2,768,461	3,220,732	2,892,906	104.50%	89.82%
Impulsar la prevención como mecanismo para mitigar y reducir oportunamente el impacto de los desastres a los que está expuesta la población	Persona	9,380	9,380	8,006	85.35%	85.35%	10,413,859	10,818,146	9,959,191	95.63%	92.06%
Fortalecer los protocolos de atención inmediata ante situaciones de desastre	Asistencia	4,428	4,428	4,417	99.75%	99.75%	6,952,031	8,957,535	8,646,880	124.38%	96.53%
<b>TOTALES</b>	<b>Varias</b>	<b>14,578</b>	<b>14,578</b>	<b>13,018</b>	<b>89.30%</b>	<b>89.30%</b>	<b>20,134,351</b>	<b>22,996,414</b>	<b>21,498,978</b>	<b>106.78%</b>	<b>93.49%</b>

Fuente de la Información Programática: Coordinación Estatal de Planeación.

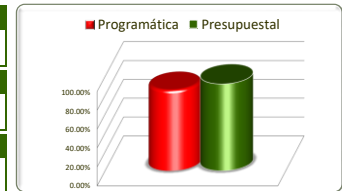
Fuente de la Información Presupuestal: Sistema Integral de Información Financiera (SIIF).



Eje	Descripción
4	Medio Ambiente y Desarrollo Territorial
Línea	Descripción
6	Riesgos, vulnerabilidad y prevención de desastres
Estrategia	Descripción
2	Identificar las amenazas que pueden tener consecuencias desastrosas y determinar formas de prevención.

No. de Comp.	Proyecto		Información Programática					Información Presupuestal				
	Dependencia / Entidad		Meta Anual 2019		Real Obtenida	% de Avance Respecto a:		Comportamiento Anual 2019			% de Variación Respecto a:	
	Componente		Proyectada	Modificada		Meta Proyectada	Meta Modificada	Aprobado	Modificado	Devengado	Aprobado 2019	Modificado 2019
1	Sistema Estatal de Protección Civil	Inspección	770	770	595	77.27%	77.27%	2,768,461	3,220,732	2,892,906	104.50%	89.82%
	Secretaría General de Gobierno	Inspección	770	770	595	77.27%	77.27%	2,768,461	3,220,732	2,892,906	104.50%	89.82%
	C.1 Riesgos prevenidos.	Inspección	770	770	595	77.27%	77.27%	2,768,461	3,220,732	2,892,906	104.50%	89.82%
<b>TOTALES</b>		Inspección	770	770	595	77.27%	77.27%	2,768,461	3,220,732	2,892,906	104.50%	89.82%

Fuente de la Información Programática: Coordinación Estatal de Planeación.  
 Fuente de la Información Presupuestal: Sistema Integral de Información Financiera (SIIF).



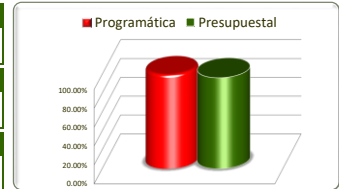
Eje	Descripción
4	Medio Ambiente y Desarrollo Territorial
Línea	Descripción
6	Riesgos, vulnerabilidad y prevención de desastres
Estrategia	Descripción
2	Impulsar la prevención como mecanismo para mitigar y reducir oportunamente el impacto de los desastres a los que está expuesta la población

No. de Comp.	Proyecto		Información Programática					Información Presupuestal				
	Dependencia / Entidad		Meta Anual 2019		Real Obtenida	% de Avance Respecto a:		Comportamiento Anual 2019			% de Variación Respecto a:	
	Componente		Proyectada	Modificada		Meta Proyectada	Meta Modificada	Aprobado	Modificado	Devengado	Aprobado 2019	Modificado 2019
2	Sistema Estatal de Protección Civil		9,380	9,380	8,006	85.35%	85.35%	10,413,859	10,818,146	9,959,191	95.63%	92.06%
	Secretaría General de Gobierno		9,380	9,380	8,006	85.35%	85.35%	10,413,859	10,818,146	9,959,191	95.63%	92.06%
	C.2. Población capacitada en materia de protección civil		9,380	9,380	8,006	85.35%	85.35%	10,413,859	10,818,146	9,959,191	95.63%	92.06%
<b>TOTALES</b>			9,380	9,380	8,006	85.35%	85.35%	10,413,859	10,818,146	9,959,191	95.63%	92.06%

Fuente de la Información Programática: Coordinación Estatal de Planeación.

Fuente de la Información Presupuestal: Sistema Integral de Información Financiera (SIIF).

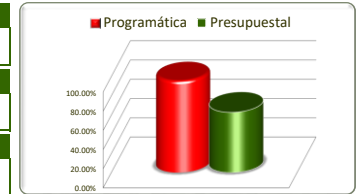




Eje	Descripción
4	Medio Ambiente y Desarrollo Territorial
Línea	Descripción
6	Riesgos, vulnerabilidad y prevención de desastres
Estrategia	Descripción
2	Fortalecer los protocolos de atención inmediata ante situaciones de desastre

No. de Comp.	Proyecto		Información Programática					Información Presupuestal				
	Dependencia / Entidad		Meta Anual 2019		Real Obtenida	% de Avance Respecto a:		Comportamiento Anual 2019			% de Variación Respecto a:	
	Componente		Proyectada	Modificada		Meta Proyectada	Meta Modificada	Aprobado	Modificado	Devengado	Aprobado 2019	Modificado 2019
3	Sistema Estatal de Protección Civil	Asistencia	4,428	4,428	4,417	99.75%	99.75%	6,952,031	8,957,535	8,646,880	124.38%	96.53%
	Secretaría General de Gobierno	Asistencia	4,428	4,428	4,417	99.75%	99.75%	6,952,031	8,957,535	8,646,880	124.38%	96.53%
	C.3. Emergencias y labores de recuperación atendidas	Asistencia	4,428	4,428	4,417	99.75%	99.75%	6,952,031	8,957,535	8,646,880	124.38%	96.53%
<b>TOTALES</b>		Asistencia	4,428	4,428	4,417	99.75%	99.75%	6,952,031	8,957,535	8,646,880	124.38%	96.53%

Fuente de la Información Programática: Coordinación Estatal de Planeación.  
 Fuente de la Información Presupuestal: Sistema Integral de Información Financiera (SIIF).

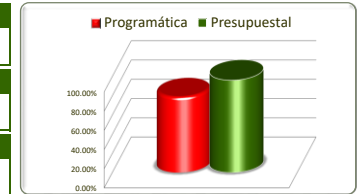


Eje	Descripción
4	Medio Ambiente y Desarrollo Territorial
Línea	Descripción
7	Desarrollo territorial y urbano
Estrategia	Descripción
1, 2, 3, 4 y 6	

Estrategias	Unidad de Medida	Información Programática					Información Presupuestal				
		Meta Anual 2019		Real Obtenida	% de Avance Respecto a:		Comportamiento Anual 2019			% de Variación Respecto a:	
		Proyectada	Modificada		Meta Proyectada	Meta Modificada	Aprobado	Modificado	Devengado	Aprobado 2019	Modificado 2019
Impulsar el desarrollo territorial equilibrado	Programa	75	75	59	78.67%	78.67%	44,862,163	44,072,296	42,401,081	94.51%	96.21%
Implementar una política de desarrollo urbano integral y sostenible	Dictamen	1,710	1,710	2,394	140.00%	140.00%	1,221,600	1,003,698	850,124	69.59%	84.70%
Consolidar el desarrollo metropolitano	Programa	0	0	0	0.00%	0.00%	2,065,097	5,161,186	4,094,413	198.27%	79.33%
Impulsar la regularización de la tenencia de la tierra en predios urbanos y fraccionamientos rurales.	Escritura	3,150	3,150	2,340	74.29%	74.29%	2,946,320	3,219,998	2,558,955	86.85%	79.47%
Ampliar y complementar el equipamiento urbano para el desarrollo de ciudades sustentables y modernas	Varias	110	115	25	22.73%	21.74%	266,939,929	371,049,748	216,767,475	81.20%	58.42%
<b>TOTALES</b>	Varios	<b>5,045</b>	<b>5,050</b>	<b>4,818</b>	<b>95.50%</b>	<b>95.41%</b>	<b>318,035,109</b>	<b>424,506,925</b>	<b>266,672,048</b>	<b>83.85%</b>	<b>62.82%</b>

Fuente de la Información Programática: Coordinación Estatal de Planeación.

Fuente de la Información Presupuestal: Sistema Integral de Información Financiera (SIIF).

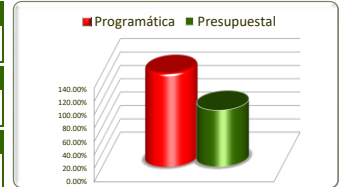


Eje	Descripción
4	Medio Ambiente y Desarrollo Territorial
Línea	Descripción
7	Desarrollo territorial y urbano
Estrategia	Descripción
1	Impulsar el desarrollo territorial equilibrado

No. de Comp.	Proyecto		Información Programática					Información Presupuestal					
	Dependencia / Entidad		Unidad de Medida	Meta Anual 2019		Real Obtenida	% de Avance Respecto a:		Comportamiento Anual 2019			% de Variación Respecto a:	
	Componente			Proyectada	Modificada		Meta Proyectada	Meta Modificada	Aprobado	Modificado	Devengado	Aprobado 2019	Modificado 2019
1	Ordenamiento Territorial, Desarrollo Urbano y Movilidad		Programa	75	75	59	78.67%	78.67%	44,862,163	44,072,296	42,401,081	94.51%	96.21%
	Secretaría de Desarrollo Urbano, Vivienda y Ordenamiento Territorial		Programa	75	75	59	78.67%	78.67%	44,862,163	44,072,296	42,401,081	94.51%	96.21%
	Planes de desarrollo urbano actualizados		Programa	75	75	59	78.67%	78.67%	44,862,163	44,072,296	42,401,081	94.51%	96.21%
<b>TOTALES</b>			Programa	75	75	59	78.67%	78.67%	44,862,163	44,072,296	42,401,081	94.51%	96.21%

Fuente de la Información Programática: Coordinación Estatal de Planeación.

Fuente de la Información Presupuestal: Sistema Integral de Información Financiera (SIIF).

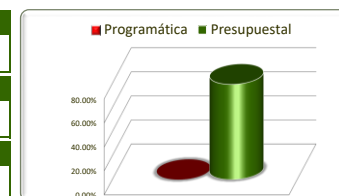


Eje	Descripción
4	Medio Ambiente y Desarrollo Territorial
Línea	Descripción
7	Desarrollo territorial y urbano
Estrategia	Descripción
2	Implementar una política de desarrollo urbano integral y sostenible

No. de Comp.	Proyecto		Información Programática					Información Presupuestal				
	Dependencia / Entidad		Meta Anual 2019		Real Obtenida	% de Avance Respecto a:		Comportamiento Anual 2019			% de Variación Respecto a:	
	Componente		Proyectada	Modificada		Meta Proyectada	Meta Modificada	Aprobado	Modificado	Devengado	Aprobado 2019	Modificado 2019
2	Ordenamiento Territorial, Desarrollo Urbano y Movilidad		1,710	1,710	2,394	140.00%	140.00%	1,221,600	1,003,698	850,124	69.59%	84.70%
	Secretaría de Desarrollo Urbano, Vivienda y Ordenamiento Territorial		1,710	1,710	2,394	140.00%	140.00%	1,221,600	1,003,698	850,124	69.59%	84.70%
	Dictámenes de ordenamiento territorial y desarrollo urbano autorizados		1,710	1,710	2,394	140.00%	140.00%	1,221,600	1,003,698	850,124	69.59%	84.70%
<b>TOTALES</b>			1,710	1,710	2,394	140.00%	140.00%	1,221,600	1,003,698	850,124	69.59%	84.70%

Fuente de la Información Programática: Coordinación Estatal de Planeación.

Fuente de la Información Presupuestal: Sistema Integral de Información Financiera (SIIF).

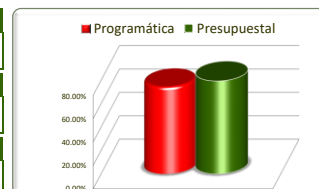


Eje	Descripción
4	Medio Ambiente y Desarrollo Territorial
Línea	Descripción
7	Desarrollo territorial y urbano
Estrategia	Descripción
3	Consolidar el desarrollo metropolitano

No. de Comp.	Proyecto		Información Programática					Información Presupuestal					
	Dependencia / Entidad		Unidad de Medida	Meta Anual 2019		Real Obtenida	% de Avance Respecto a:		Comportamiento Anual 2019			% de Variación Respecto a:	
	Componente			Proyectada	Modificada		Meta Proyectada	Meta Modificada	Aprobado	Modificado	Devengado	Aprobado 2019	Modificado 2019
1	Ordenamiento Territorial, Desarrollo Urbano y Movilidad		Programa	0	0	0	0.00%	0.00%	2,065,097	5,161,186	4,094,413	198.27%	79.33%
	Secretaría de Desarrollo Urbano, Vivienda y Ordenamiento Territorial		Programa	0	0	0	0.00%	0.00%	2,065,097	5,161,186	4,094,413	198.27%	79.33%
	Planes de desarrollo urbano actualizados		Programa	0	0	0	0.00%	0.00%	2,065,097	5,161,186	4,094,413	198.27%	79.33%
<b>TOTALES</b>			Programa	0	0	0	0.00%	0.00%	2,065,097	5,161,186	4,094,413	198.27%	79.33%

Fuente de la Información Programática: Coordinación Estatal de Planeación.

Fuente de la Información Presupuestal: Sistema Integral de Información Financiera (SIIF).

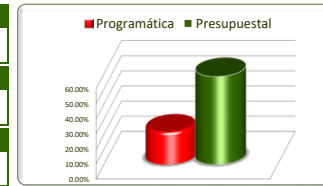


Eje	Descripción
4	Medio Ambiente y Desarrollo Territorial
Línea	Descripción
7	Desarrollo territorial y urbano
Estrategia	Descripción
4	Impulsar la regularización de la tenencia de la tierra en predios urbanos y fraccionamientos rurales.

No. de Comp.	Proyecto		Información Programática					Información Presupuestal					
	Dependencia / Entidad		Meta Anual 2019		Real Obtenida	% de Avance Respecto a:		Comportamiento Anual 2019			% de Variación Respecto a:		
	Componente		Proyectada	Modificada		Meta Proyectada	Meta Modificada	Aprobado	Modificado	Devengado	Aprobado 2019	Modificado 2019	
5	Ordenamiento Territorial, Desarrollo Urbano y Movilidad		Escritura	3,150	3,150	2,340	74.29%	74.29%	2,946,320	3,219,998	2,558,955	86.85%	79.47%
	Secretaría de Desarrollo Urbano, Vivienda y Ordenamiento Territorial		Escritura	3,150	3,150	2,340	74.29%	74.29%	2,946,320	3,219,998	2,558,955	86.85%	79.47%
	Escrituras y títulos de propiedad entregados		Escritura	3,150	3,150	2,340	74.29%	74.29%	2,946,320	3,219,998	2,558,955	86.85%	79.47%
<b>TOTALES</b>			Escritura	3,150	3,150	2,340	74.29%	74.29%	2,946,320	3,219,998	2,558,955	86.85%	79.47%

Fuente de la Información Programática: Coordinación Estatal de Planeación.  
 Fuente de la Información Presupuestal: Sistema Integral de Información Financiera (SIIF).

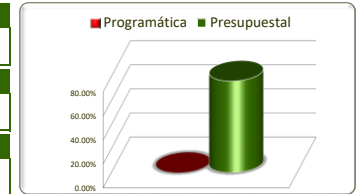
Eje	Descripción
4	Medio Ambiente y Desarrollo Territorial
Línea	Descripción
7	Desarrollo territorial y urbano
Estrategia	Descripción
6	Ampliar y complementar el equipamiento urbano para el desarrollo de ciudades sustentables y modernas



No. de Comp.	Proyecto		Información Programática					Información Presupuestal				
	Dependencia / Entidad		Meta Anual 2019		Real Obtenida	% de Avance Respecto a:		Comportamiento Anual 2019			% de Variación Respecto a:	
	Componente		Proyectada	Modificada		Meta Proyectada	Meta Modificada	Aprobado	Modificado	Devengado	Aprobado 2019	Modificado 2019
6	Ordenamiento Territorial, Desarrollo Urbano y Movilidad		46	51	25	54.35%	49.02%	5,993,692	41,994,550	33,429,816	557.75%	79.61%
	Secretaría de Obras Públicas		21	21	0	0.00%	0.00%	0	36,219,466	33,269,219	0.00%	91.85%
	Obras para la movilidad urbana construidas		21	21	0	0.00%	0.00%	0	36,219,466	33,269,219	0.00%	91.85%
7	Secretaría de Desarrollo Urbano, Vivienda y Ordenamiento Territorial		25	30	25	100.00%	83.33%	5,993,692	5,775,083	160,597	2.68%	2.78%
	Espacios públicos en la zona metropolitana de Zacatecas y municipios intervenidos		25	30	25	100.00%	83.33%	5,993,692	5,775,083	160,597	2.68%	2.78%
1	Desarrollo de la Infraestructura Pública para el fortalecimiento de diversos sectores en el Estado		64	64	0	0.00%	0.00%	260,946,237	329,055,198	183,337,659	70.26%	55.72%
	Secretaría de Obras Públicas		64	64	0	0.00%	0.00%	260,946,237	329,055,198	183,337,659	70.26%	55.72%
	Construir obras públicas sostenibles, resilientes y de calidad.		64	64	0	0.00%	0.00%	260,946,237	329,055,198	183,337,659	70.26%	55.72%
<b>TOTALES</b>			<b>110</b>	<b>115</b>	<b>25</b>	<b>22.73%</b>	<b>21.74%</b>	<b>266,939,929</b>	<b>371,049,748</b>	<b>216,767,475</b>	<b>81.20%</b>	<b>58.42%</b>

Fuente de la Información Programática: Coordinación Estatal de Planeación.

Fuente de la Información Presupuestal: Sistema Integral de Información Financiera (SIF).



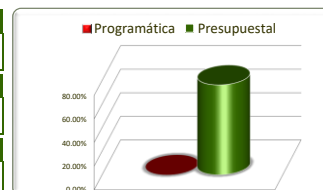
Eje	Descripción
4	Medio Ambiente y Desarrollo Territorial
Línea	Descripción
8	Vivienda digna y sustentable
Estrategia	Descripción
1	

Estrategias	Información Programática						Información Presupuestal				
	Unidad de Medida	Meta Anual 2019		Real Obtenida	% de Avance Respecto a:		Comportamiento Anual 2019			% de Variación Respecto a:	
		Proyectada	Modificada		Meta Proyectada	Meta Modificada	Aprobado	Modificado	Devengado	Aprobado 2019	Modificado 2019
Impulsar el desarrollo territorial equilibrado	Diagnostico	1	1	0	0.00%	0.00%	1,742,300	784,652	598,133	34.33%	76.23%
<b>TOTALES</b>	Diagnostico	1	1	0	0.00%	0.00%	1,742,300	784,652	598,133	34.33%	76.23%

Fuente de la Información Programática: Coordinación Estatal de Planeación.

Fuente de la Información Presupuestal: Sistema Integral de Información Financiera (SIIF).



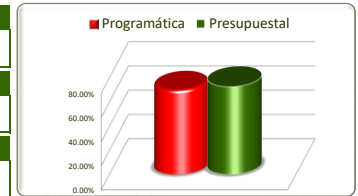


Eje	Descripción
4	Medio Ambiente y Desarrollo Territorial
Línea	Descripción
8	Vivienda digna y sustentable
Estrategia	Descripción
1	Impulsar el desarrollo territorial equilibrado

No. de Comp.	Proyecto		Información Programática					Información Presupuestal				
	Dependencia / Entidad		Meta Anual 2019		Real Obtenida	% de Avance Respecto a:		Comportamiento Anual 2019			% de Variación Respecto a:	
	Componente		Proyectada	Modificada		Meta Proyectada	Meta Modificada	Aprobado	Modificado	Devengado	Aprobado 2019	Modificado 2019
7	Ordenamiento Territorial, Desarrollo Urbano y Movilidad		1	1	0	0.00%	0.00%	1,742,300	784,652	598,133	34.33%	76.23%
	Secretaría de Desarrollo Urbano, Vivienda y Ordenamiento Territorial		1	1	0	0.00%	0.00%	1,742,300	784,652	598,133	34.33%	76.23%
	Hectáreas de suelo urbano adquiridas		1	1	0	0.00%	0.00%	1,742,300	784,652	598,133	34.33%	76.23%
<b>TOTALES</b>			1	1	0	0.00%	0.00%	1,742,300	784,652	598,133	34.33%	76.23%

Fuente de la Información Programática: Coordinación Estatal de Planeación.

Fuente de la Información Presupuestal: Sistema Integral de Información Financiera (SIIF).

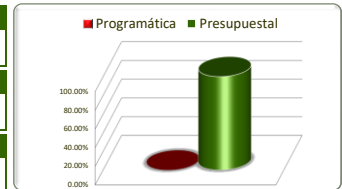


Eje	Descripción
4	Medio Ambiente y Desarrollo Territorial
Línea	Descripción
9	Movilidad
Estrategia	Descripción
1 y 3	

Estrategias	Unidad de Medida	Información Programática					Información Presupuestal				
		Meta Anual 2019		Real Obtenida	% de Avance Respecto a:		Comportamiento Anual 2019			% de Variación Respecto a:	
		Proyectada	Modificada		Meta Proyectada	Meta Modificada	Aprobado	Modificado	Devengado	Aprobado 2019	Modificado 2019
Impulsar el desarrollo territorial equilibrado	Capacitación	0	0	0	0.00%	0.00%	2,100,650	1,693,407	851,329	40.53%	50.27%
Impulsar el dinamismo del transporte a través de Planes Integrales de Movilidad	Capacitación	4,500	4,500	3,135	69.67%	69.67%	8,127,870	16,667,269	16,176,154	199.02%	97.05%
Proponer nuevas alternativas de movilidad urbana	Proyecto	10	10	13	130.00%	130.00%	14,201,900	5,067,300	0	0.00%	0.00%
<b>TOTALES</b>	Varias	<b>4,510</b>	<b>4,510</b>	<b>3,148</b>	<b>69.80%</b>	<b>69.80%</b>	<b>24,430,420</b>	<b>23,427,976</b>	<b>17,027,483</b>	<b>69.70%</b>	<b>72.68%</b>

Fuente de la Información Programática: Coordinación Estatal de Planeación.

Fuente de la Información Presupuestal: Sistema Integral de Información Financiera (SIIF).

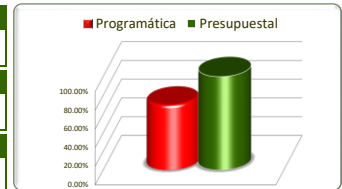


Eje	Descripción
4	Medio Ambiente y Desarrollo Territorial
Línea	Descripción
9	Movilidad
Estrategia	Descripción
1	Impulsar el desarrollo territorial equilibrado

No. de Comp.	Proyecto		Información Programática					Información Presupuestal				
	Dependencia / Entidad		Meta Anual 2019		Real Obtenida	% de Avance Respecto a:		Comportamiento Anual 2019			% de Variación Respecto a:	
	Componente		Proyectada	Modificada		Meta Proyectada	Meta Modificada	Aprobado	Modificado	Devengado	Aprobado 2019	Modificado 2019
3	Ordenamiento Territorial, Desarrollo Urbano y Movilidad		0	0	0	0.00%	0.00%	2,100,650	1,693,407	851,329	40.53%	50.27%
	Secretaría de Desarrollo Urbano, Vivienda y Ordenamiento Territorial		0	0	0	0.00%	0.00%	2,100,650	1,693,407	851,329	40.53%	50.27%
	Proyectos de movilidad urbana para la zona metropolitana elaborados		0	0	0	0.00%	0.00%	2,100,650	1,693,407	851,329	40.53%	50.27%
<b>TOTALES</b>			<b>0</b>	<b>0</b>	<b>0</b>	<b>0.00%</b>	<b>0.00%</b>	<b>2,100,650</b>	<b>1,693,407</b>	<b>851,329</b>	<b>40.53%</b>	<b>50.27%</b>

Fuente de la Información Programática: Coordinación Estatal de Planeación.

Fuente de la Información Presupuestal: Sistema Integral de Información Financiera (SIIF).

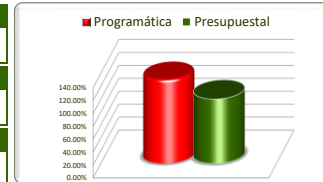


Eje	Descripción
4	Medio Ambiente y Desarrollo Territorial
Línea	Descripción
9	Movilidad
Estrategia	Descripción
1	Impulsar el dinamismo del transporte a través de Planes Integrales de Movilidad

No. de Comp.	Proyecto		Información Programática					Información Presupuestal				
	Dependencia / Entidad		Meta Anual 2019		Real Obtenida	% de Avance Respecto a:		Comportamiento Anual 2019			% de Variación Respecto a:	
	Componente		Proyectada	Modificada		Meta Proyectada	Meta Modificada	Aprobado	Modificado	Devengado	Aprobado 2019	Modificado 2019
1	Transporte Público del Estado de Zacatecas	Capacitación	4,500	4,500	3,135	69.67%	69.67%	8,127,870	16,667,269	16,176,154	199.02%	97.05%
	Secretaría General de Gobierno	Capacitación	4,500	4,500	3,135	69.67%	69.67%	8,127,870	16,667,269	16,176,154	199.02%	97.05%
	C.1 Servicio de transporte público Incrementado	Capacitación	4,500	4,500	3,135	69.67%	69.67%	8,127,870	16,667,269	16,176,154	199.02%	97.05%
<b>TOTALES</b>		Capacitación	4,500	4,500	3,135	69.67%	69.67%	8,127,870	16,667,269	16,176,154	199.02%	97.05%

Fuente de la Información Programática: Coordinación Estatal de Planeación.  
 Fuente de la Información Presupuestal: Sistema Integral de Información Financiera (SIIF).

<b>Eje</b>	<b>Descripción</b>
4	Medio Ambiente y Desarrollo Territorial
<b>Línea</b>	<b>Descripción</b>
9	Movilidad
<b>Estrategia</b>	<b>Descripción</b>
3	Proponer nuevas alternativas de movilidad urbana



No. de Comp.	Proyecto		Información Programática					Información Presupuestal					
	Dependencia / Entidad		Unidad de Medida	Meta Anual 2019		Real Obtenida	% de Avance Respecto a:		Comportamiento Anual 2019			% de Variación Respecto a:	
	Componente			Proyectada	Modificada		Meta Proyectada	Meta Modificada	Aprobado	Modificado	Devengado	Aprobado 2019	Modificado 2019
3	Ordenamiento Territorial, Desarrollo Urbano y Movilidad		Proyecto	10	10	13	130.00%	130.00%	14,201,900	5,067,300	0	0.00%	0.00%
	Secretaría de Desarrollo Urbano, Vivienda y Ordenamiento Territorial		Proyecto	10	10	13	130.00%	130.00%	14,201,900	5,067,300	0	0.00%	0.00%
	Proyectos de movilidad urbana para la zona metropolitana elaborados		Proyecto	10	10	13	130.00%	130.00%	14,201,900	5,067,300	0	0.00%	0.00%
<b>TOTALES</b>			Proyecto	10	10	13	130.00%	130.00%	14,201,900	5,067,300	0	0.00%	0.00%

Fuente de la Información Programática: Coordinación Estatal de Planeación.

Fuente de la Información Presupuestal: Sistema Integral de Información Financiera (SIIF).