


III. Información Programática




III. I. Información Programática

Gasto por Categoría Programática

Gasto por Categoría Programática

Nombre del Ente Público: Universidad Politécnica del Sur de Zacatecas

Concepto	Egresos					Subejercicio 6 = (3 - 4)
	Aprobado	Ampliaciones/ (Reducciones)	Modificado	Devengado	Pagado	
	1	2	3 = (1 + 2)	4	5	
Programas Presupuestarios	18,424,581	302,644,648	321,069,229	317,322,110	317,322,110	-3,747,119
Subsidios Sector Social y Privado o Entidades Federativas y Municipios	0	293,178,755	293,178,755	289,431,636	289,431,636	-3,747,119
S Sujetos a Reglas de Operación	0	0	0	0	0	0
U Otros Subsidios	0	293,178,755	293,178,755	289,431,636	289,431,636	-3,747,119
Desempeño de las Funciones	18,424,581	9,465,893	27,890,474	27,890,474	27,890,474	0
E Prestación de Servicios Públicos	18,424,581	9,465,893	27,890,474	27,890,474	27,890,474	0
B Provisión de Bienes Públicos	0	0	0	0	0	0
P Planeación, seguimiento y evaluación de políticas públicas	0	0	0	0	0	0
F Promoción y fomento	0	0	0	0	0	0
G Regulación y supervisión	0	0	0	0	0	0
A Funciones de las Fuerzas Armadas (Únicamente Gobierno Federal)	0	0	0	0	0	0
R Específicos	0	0	0	0	0	0
K Proyectos de Inversión	0	0	0	0	0	0
Administrativos y de Apoyo	0	0	0	0	0	0
M Apoyo al proceso presupuestario y para mejorar la eficiencia institucional	0	0	0	0	0	0
O Apoyo a la función pública y al mejoramiento de la gestión	0	0	0	0	0	0
W Operaciones ajenas	0	0	0	0	0	0
Compromisos	0	0	0	0	0	0
L Obligaciones de cumplimiento de resolución jurisdiccional	0	0	0	0	0	0
N Desastres Naturales	0	0	0	0	0	0
Obligaciones	0	0	0	0	0	0
J Pensiones y jubilaciones	0	0	0	0	0	0
T Aportaciones a la seguridad social	0	0	0	0	0	0
Y Aportaciones a fondos de estabilización	0	0	0	0	0	0
Z Aportaciones a fondos de inversión y reestructura de pensiones	0	0	0	0	0	0
Programas de Gasto Federalizado (Gobierno Federal)	0	0	0	0	0	0
I Gasto Federalizado	0	0	0	0	0	0
C Participaciones a entidades federativas y municipios	0	0	0	0	0	0
Adeudos de ejercicios fiscales anteriores	0	0	0	0	0	0
Costo financiero, deuda o apoyos a deudores y ahorradores de la banca	0	0	0	0	0	0
Sin Clasificar	0	0	0	0	0	0
Total del Gasto	18,424,581	302,644,648	321,069,229	317,322,110	317,322,110	-3,747,119



III. II. Información Programática

Programas y Proyectos de Inversión

Concepto	Egresos					Subejercicio 6 = (3 - 4)
	Aprobado	Ampliaciones/ (Reducciones)	Modificado	Devengado	Pagado	
	1	2	3 = (1 + 2)	4	5	
1 Gobierno Abierto y de Resultados	0	0	0	0	0	0
2 Seguridad Humana	0	0	0	0	0	0
3 Competitividad y Prosperidad	18,424,581	302,644,648	321,069,229	317,322,110	317,322,110	3,747,119
4 Medio Ambiente y Desarrollo Territorial	0	0	0	0	0	0
Total del Gasto	18,424,581	302,644,648	321,069,229	317,322,110	317,322,110	3,747,119


Concepto	Egresos					Subejercicio 6 = (3 - 4)
	Aprobado	Ampliaciones/ (Reducciones)	Modificado	Devengado	Pagado	
	1	2	3 = (1 + 2)	4	5	
1 Gobierno Abierto y de Resultados	0	0	0	0	0	0
1 Democracia y participación ciudadana	0	0	0	0	0	0
2 Gestión pública basada en resultados	0	0	0	0	0	0
3 Gobernanza electrónica	0	0	0	0	0	0
4 Transparencia y rendición de cuentas	0	0	0	0	0	0
5 Combate a la corrupción	0	0	0	0	0	0
6 Fortalecimiento Municipal	0	0	0	0	0	0
2 Seguridad Humana	0	0	0	0	0	0
1 Derechos Humanos	0	0	0	0	0	0
2 Pobreza y desigualdad	0	0	0	0	0	0
4 Salud y bienestar	0	0	0	0	0	0
5 Seguridad Pública	0	0	0	0	0	0
6 Acceso a la Justicia para Todos	0	0	0	0	0	0
7 Igualdad sustantiva entre mujeres y hombres	0	0	0	0	0	0
8 Oportunidades para las y los jóvenes	0	0	0	0	0	0
9 Gobierno promotor de la inclusión de las personas con discapacidad	0	0	0	0	0	0
10 Vinculación con las y los zacatecanos radicados en otras latitudes	0	0	0	0	0	0
11 Cultura física y deporte	0	0	0	0	0	0
3 Competitividad y Prosperidad	18,424,581	302,644,648	321,069,229	317,322,110	317,322,110	3,747,119
1 Educación de Calidad	18,424,581	302,644,648	321,069,229	317,322,110	317,322,110	3,747,119
2 Innovación, Ciencia y Tecnología	0	0	0	0	0	0
3 Inversión Local, Nacional y Extranjera	0	0	0	0	0	0
4 Empleo	0	0	0	0	0	0
5 Infraestructura y equipamiento	0	0	0	0	0	0
6 Productividad en el Sector Agropecuario	0	0	0	0	0	0
7 Productividad en los sectores industrial y de servicios	0	0	0	0	0	0
8 Minería Sostenible	0	0	0	0	0	0
9 Turismo	0	0	0	0	0	0
10 Cultura y Economía Creativa	0	0	0	0	0	0
4 Medio Ambiente y Desarrollo Territorial	0	0	0	0	0	0
1 Recursos Naturales	0	0	0	0	0	0
2 Agua	0	0	0	0	0	0
6 Riesgos, vulnerabilidad y prevención de desastres	0	0	0	0	0	0
7 Desarrollo territorial y urbano	0	0	0	0	0	0
8 Vivienda digna y sustentable	0	0	0	0	0	0
9 Movilidad	0	0	0	0	0	0
Total del Gasto	18,424,581	302,644,648	321,069,229	317,322,110	317,322,110	3,747,119

Concepto	Egresos					Subejercicio
	Aprobado	Ampliaciones/ (Reducciones)	Modificado	Devengado	Pagado	
	1	2	3 = (1 + 2)	4	5	
1 Gobierno Abierto y de Resultados	0	0	0	0	0	0
1 Democracia y participación ciudadana	0	0	0	0	0	0
1 Fomentar la participación e involucramiento de la sociedad en los asuntos públicos	0	0	0	0	0	0
2 Fortalecer la colaboración entre los poderes del Estado y órdenes de gobierno, a fin de garantizar la gobernanza democrática	0	0	0	0	0	0
4 Fomentar la legalidad y certeza jurídica en la acción gubernamental	0	0	0	0	0	0
2 Gestión pública basada en resultados	0	0	0	0	0	0
1 Implementar la planeación estratégica del Gobierno del Estado para una gestión transparente basada en resultados y con perspectiva de género	0	0	0	0	0	0
2 Ejercer finanzas públicas honestas, eficientes y eficaces	0	0	0	0	0	0
3 Optimizar el funcionamiento de la capacidad institucional de la Administración Pública Estatal	0	0	0	0	0	0
4 Profesionalización, actualización y evaluación de los servidores públicos	0	0	0	0	0	0
3 Gobernanza electrónica	0	0	0	0	0	0
1 Implementar un modelo de Gobernanza Electrónica	0	0	0	0	0	0
4 Transparencia y rendición de cuentas	0	0	0	0	0	0
1 Fortalecer la capacidad institucional para garantizar el acceso a la información, la rendición de cuentas y la transparencia proactiva	0	0	0	0	0	0
5 Combate a la corrupción	0	0	0	0	0	0
1 Implementar y consolidar el Sistema Estatal Anticorrupción	0	0	0	0	0	0
2 Fortalecer a las instituciones para la prevención y el combate a la corrupción	0	0	0	0	0	0
6 Fortalecimiento Municipal	0	0	0	0	0	0
1 Fortalecer las capacidades institucionales de los municipios	0	0	0	0	0	0
2 Impulsar la colaboración regional y territorial	0	0	0	0	0	0
Total del Gasto Eje 1	0	0	0	0	0	0

Concepto	Egresos					Subejercicio 6 = (3-4)
	Aprobado	Ampliaciones/ (Reducciones)	Modificado	Devengado	Pagado	
	1	2	3 = (1 + 2)	4	5	
2 Seguridad Humana	0	0	0	0	0	0
1 Derechos Humanos	0	0	0	0	0	0
1 Institucionalizar el enfoque de derechos humanos	0	0	0	0	0	0
3 Garantizar el goce y ejercicio de los derechos humanos de las niñas, niños, adolescentes, jóvenes, mujeres y adultos mayores	0	0	0	0	0	0
2 Pobreza y desigualdad	0	0	0	0	0	0
1 Implementar programas de reducción de la pobreza en todas sus dimensiones	0	0	0	0	0	0
2 Impulsar la inversión pública para ampliar la infraestructura social	0	0	0	0	0	0
3 Implementar el Sistema Estatal de Evaluación de la Política Social	0	0	0	0	0	0
4 Salud y bienestar	0	0	0	0	0	0
1 Garantizar que las y los zacatecanos tengan acceso efectivo a los servicios de salud	0	0	0	0	0	0
3 Mejorar la calidad, eficiencia y coordinación sectorial en la prestación de servicios de salud	0	0	0	0	0	0
4 Promover la cultura de la prevención y detección oportuna de enfermedades	0	0	0	0	0	0
5 Seguridad Pública	0	0	0	0	0	0
1 Fortalecer la infraestructura y los mecanismos de actuación y colaboración de las funciones de seguridad pública	0	0	0	0	0	0
2 Impulsar la prevención de la violencia y delincuencia en el Estado	0	0	0	0	0	0
3 Promover la readaptación y reinserción social de individuos	0	0	0	0	0	0
6 Acceso a la Justicia para Todos	0	0	0	0	0	0
1 Consolidar el nuevo sistema de justicia penal	0	0	0	0	0	0
2 Promover el acceso inclusivo a la justicia	0	0	0	0	0	0
7 Igualdad sustantiva entre mujeres y hombres	0	0	0	0	0	0
1 Institucionalizar la perspectiva de género en la administración pública estatal y municipal	0	0	0	0	0	0
8 Oportunidades para las y los jóvenes	0	0	0	0	0	0
1 Fomentar el desarrollo integral de los jóvenes para insertarlos en todos los ámbitos productivo, social y cultural	0	0	0	0	0	0
9 Gobierno promotor de la inclusión de las personas con discapacidad	0	0	0	0	0	0
1 Impulsar la inclusión de hombres y mujeres con discapacidad al desarrollo cultural, académico, productivo y social en el Estado	0	0	0	0	0	0
10 Vinculación con las y los zacatecanos radicados en otras latitudes	0	0	0	0	0	0
1 Impulsar la protección y ejercicio pleno de los derechos de los migrantes	0	0	0	0	0	0
2 Fortalecer los programas y mecanismos de cooperación con la comunidad migrante para promover su reinserción económica y social	0	0	0	0	0	0
11 Cultura física y deporte	0	0	0	0	0	0
1 Desarrollar el deporte de alto rendimiento	0	0	0	0	0	0
2 Incrementar las actividades físicas y deportivas	0	0	0	0	0	0
3 Incentivar el uso de la infraestructura deportiva como espacio de convivencia para contribuir a la cohesión social e integración familiar	0	0	0	0	0	0
Total del Gasto Eje 2	0	0	0	0	0	0


Concepto	Egresos					Subejercicio 6 = (3.4)
	Aprobado 1	Ampliaciones/ (Reducciones) 2	Modificado 3 = (1 + 2)	Devengado 4	Pagado 5	
3 Competitividad y Prosperidad	18,424,581	302,644,648	321,069,229	317,322,110	317,322,110	3,747,119
1 Educación de Calidad	18,424,581	302,644,648	321,069,229	317,322,110	317,322,110	3,747,119
1 Implementar un nuevo modelo de enseñanza-aprendizaje para formar estudiantes responsables de su entorno, innovadores y dinámicos.	18,424,581	302,644,648	321,069,229	317,322,110	317,322,110	3,747,119
2 Fortalecer la gestión administrativa de la educación	0	0	0	0	0	0
3 Ampliar la infraestructura física educativa pertinente y de calidad para dignificar la vida escolar	0	0	0	0	0	0
4 Incrementar la inclusión, el acceso y la permanencia de la población el sistema educativo	0	0	0	0	0	0
Incrementar la inclusión, el acceso y la permanencia de la población en el sistema educativo	0	0	0	0	0	0
5 Disminuir el rezago educativo en la población de 15 años y más	0	0	0	0	0	0
2 Innovación, Ciencia y Tecnología	0	0	0	0	0	0
2 Impulsar el emprendimiento de empresas de innovación tecnológica en la entidad	0	0	0	0	0	0
4 Promover la apropiación social y la divulgación de la ciencia, tecnología e innovación en la sociedad zacatecana	0	0	0	0	0	0
3 Inversión Local, Nacional y Extranjera	0	0	0	0	0	0
2 Estimular la inversión nacional y extranjera	0	0	0	0	0	0
4 Empleo	0	0	0	0	0	0
1 Fomentar la formación de habilidades laborales óptimas entre la población económicamente activa	0	0	0	0	0	0
5 Infraestructura y equipamiento	0	0	0	0	0	0
2 Crear infraestructura tecnológica y productiva para el impulso industrial, comercial y de servicios	0	0	0	0	0	0
6 Productividad en el Sector Agropecuario	0	0	0	0	0	0
1 Fortalecer y diversificar la agricultura sostenible	0	0	0	0	0	0
2 Incrementar la productividad en la ganadería, silvicultura y pesca	0	0	0	0	0	0
3 Impulsar alianzas estratégicas para promover la agroindustria	0	0	0	0	0	0
4 Garantizar la sostenibilidad del recurso hídrico en el sector	0	0	0	0	0	0
7 Productividad en los sectores industrial y de servicios	0	0	0	0	0	0
2 Fortalecer el acceso a los esquemas de financiamiento para MIPYMES	0	0	0	0	0	0
3 Fomentar la industrialización de procesos que proporcionen valor agregado a productos locales	0	0	0	0	0	0
4 Fomentar el emprendimiento mediante asesoría y mecanismos de financiamiento	0	0	0	0	0	0
5 Promover el encadenamiento de las MIPYMES a los sectores estratégicos	0	0	0	0	0	0
8 Minería Sostenible	0	0	0	0	0	0
1 Promover la inversión del sector minero, privilegiando la que tenga una visión y manejo sustentable.	0	0	0	0	0	0
9 Turismo	0	0	0	0	0	0
1 Ampliar la oferta turística, la profesionalización y capacitación del sector	0	0	0	0	0	0
2 Incrementar la inversión y aprovechar la infraestructura con potencial turístico en áreas potenciales del sector	0	0	0	0	0	0
10 Cultura y Economía Creativa	0	0	0	0	0	0
1 Proteger, preservar y difundir la cultura y el patrimonio cultural tanto material como inmaterial de la entidad	0	0	0	0	0	0
Total del Gasto Eje 3	18,424,581	302,644,648	321,069,229	317,322,110	317,322,110	3,747,119

Concepto	Egresos					Subejercicio
	Aprobado	Ampliaciones/ (Reducciones)	Modificado	Devengado	Pagado	
	1	2	3 = (1 + 2)	4	5	
4 Medio Ambiente y Desarrollo Territorial	0	0	0	0	0	0
1 Recursos Naturales	0	0	0	0	0	0
3 Impulsar mecanismos para la protección y conservación de ecosistemas	0	0	0	0	0	0
2 Agua	0	0	0	0	0	0
3 Fortalecer el abastecimiento de agua y el acceso a los servicios de agua potable	0	0	0	0	0	0
6 Riesgos, vulnerabilidad y prevención de desastres	0	0	0	0	0	0
2 Impulsar la prevención como mecanismo para mitigar y reducir oportunamente el impacto de los desastres a los que está expuesta la población	0	0	0	0	0	0
7 Desarrollo territorial y urbano	0	0	0	0	0	0
1 Impulsar el desarrollo territorial equilibrado	0	0	0	0	0	0
4 Impulsar la regularización de la tenencia de la tierra en predios urbanos y fraccionamientos rurales	0	0	0	0	0	0
6 Ampliar y complementar el equipamiento urbano para el desarrollo de ciudades sustentables y modernas	0	0	0	0	0	0
8 Vivienda digna y sustentable	0	0	0	0	0	0
1 Promover la construcción de vivienda ordenada y sustentable	0	0	0	0	0	0
9 Movilidad	0	0	0	0	0	0
2 Modernizar y dar mantenimiento a la infraestructura vial en la entidad	0	0	0	0	0	0
Total del Gasto Eje 4	0	0	0	0	0	0
Total del Gasto Programable por Eje, Línea y Estrategia	18,424,581	302,644,648	321,069,229	317,322,110	317,322,110	3,747,119



III. III. Información Programática

Indicadores de Resultados Nivel Fin



III. IV. Información Programática

Indicadores de Resultados Nivel Propósito

Cuenta Pública 2017

Matriz de Indicadores de Desempeño bajo la Metodología de Marco Lógico a Nivel Propósito al 31 de diciembre 2017.

No Proyecto	Proyecto	Objetivos	Indicador	Método de Cálculo	Tipo	Dimensión	Frecuencia	Sentido	Unidad de Medida	Meta	Supuesto	Medio Verificación	Resultado	Fecha Captura	Periodo Evaluado
Unidad Administrativa 1															
1	Programa integral para maximizar la competitividad de la comunidad estudiantil que egresa	Continuar con el programa de formación integral ya que es una nuestra ventaja competitiva, llevando a cabo actividades de formación integral, para adquirir la cultura emprendedora en la comunidad estudiantil, que acrecentará con una Orientación Vocacional adecuada, se gestionará becas para alumnos (as) pertinentes, operadas por las Asesorías Académicas, Seguimiento y evaluación del programa de estadías, para dar cuenta de un Programa de formación integral implementado.	Alumnos (as) competitivos	NOMBRE: Alumnos competitivos MÉTODO DE CÁLCULO: No. de alumnos / as atendidos / Total de alumnos / as *100	Calidad	Eficiencia	Anual	Incremental	Porcentaje	ANUAL: 100%	Disponibilidad de recursos financieros, humanos calificados y materiales.	Carreras acreditadas ante un organismo documentadas	84%	10/01/2018	ene-dic 2017
2	Programa de fortalecimiento y consolidación académica para alcanzar la calidad	Dar seguimiento, a través de Docentes para todos los alumnos (as) que requieran tutorías en EGEL y TOEFL, implementado un sistema de detección de casos irregulares, canalizarlos con el catedrático correspondiente, se dará seguimiento de clases de asesorías, realizando actividades grupales, contaremos con un registro de evaluación de resultados para dar seguimiento, lo que dará pie a incrementar la eficiencia del programa académico EGEL, incrementar así también la eficiencia del programa académico TOEFL.	Consolidación de procesos de auto-evaluación institucional	NOMBRE: Programa de fortalecimiento académico para alcanzar la calidad MÉTODO DE CÁLCULO: No. de programas académicos de calidad incrementados / Total de programas académicos * 100	Calidad	Eficiencia	Anual	Constante	Porcentaje	ANUAL: 90%	Disponibilidad de recursos financieros, humanos calificados y materiales.	Programas académicos documentados	97%	10/01/2018	ene-dic 2017
3	Vinculación de alto impacto Universidad - Sociedad mediante la transferencia y facilitación recíproca de conocimiento científico, técnico y cultural	Ampliar el número de alumnado colocados en las empresas de los estados vecinos, por lo que se están realizando visitas a empresas ó instituciones públicas donde se encuentren desempeñándose alumnas (os) egresados para evaluación. Hemos creado base de datos de los espacios en el sector productivo y social para la realización de servicio social y/o prácticas profesionales (Estadías), nos apoyamos de las diferentes actividades con Consejo Social para trabajar con la sociedad, se pretende establecer convenios de vinculación con instituciones de educación superior, media superior y escuelas proveedoras. Hemos actualizado listados y clasificación de convenios por plantel con los diferentes sectores e instituciones, se ha implementado la estrategia de realizar Cursos de Capacitación sobre "Vinculación" al personal así como Reuniones de trabajo con el sector productiva, además de realizar foros de vinculación con el sector empresarial y social responsable de vinculación de Universidades. Programa de vinculación con instituciones de beneficio social Difusión del programa de imagen corporativa Programa de evaluación y seguimiento de proyectos productivos realizados por alumnos (as), estaremos capacitando a Asesores de proyectos productivos, para elaborar y estructurar un programa Institucional de emprendedores. La Vinculación de la Universidad se verá reflejada por medio de eventos Promoción del ciclo escolar 2017 -2018 así como publicaciones en los diferentes medios de comunicación.	Contribuir a la formación integral de los (as) estudiantes, al incrementando las condiciones de empleabilidad y capacidad emprendedora	NOMBRE: Vinculación de alto impacto Universidad - Sociedad MÉTODO DE CÁLCULO: No. de programas de vinculación implementados / Total de programas de vinculación * 100	Calidad	Eficiencia	Anual	Incremental	Porcentaje	ANUAL: 100%	Disponibilidad de recursos financieros, humanos calificados y materiales.	Programas de vinculación documentados	75%	10/01/2018	ene-dic 2017
4	Ejecución de la Investigación aplicada (Investigación - Acción)	Proponer a través de la investigación científica aplicada en la Institución, la transformación del conocimiento puro en conocimiento útil para nuestra sociedad. Y su meta es la búsqueda y consolidación del saber y la aplicación de los conocimientos para el enriquecimiento del acervo cultural y científico, así como la producción de tecnología al servicio del desarrollo integral de la sociedad, por lo tanto promovemos el desarrollo de la investigación aplicada con los cuerpos académicos, generando proyectos de investigación aplicada para apoyar a programas de apoyo, así como a los proyectos de investigación aplicada de impacto social y desarrollo local. Estaremos incrementando el número de Docentes con perfil PRODEP.	Número de Proyectos, actividades o estudios en temas disciplinares o multidisciplinarios enfocados principalmente a la creación, desarrollo y mejora de tecnología.	NOMBRE: Ejecución de la investigación aplicada MÉTODO DE CÁLCULO: No. de programas de investigación implementados / Total de programas de investigación * 100	Calidad	Eficiencia	Anual	Incremental	Porcentaje	ANUAL: 80%	Disponibilidad de recursos financieros, humanos calificados y materiales.	Programas de investigación aplicada documentados	46%	10/01/2018	ene-dic 2017
¹ El resultado del indicador se obtiene al final del ejercicio ² El resultado del indicador se obtiene al final del ejercicio															
Unidad Administrativa 2															
1															
2															