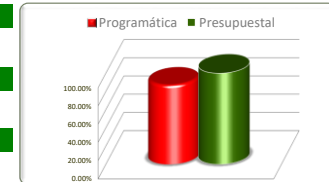


<b>Eje</b>	<b>Descripción</b>
3	Competitividad y Prosperidad
<b>Línea</b>	<b>Descripción</b>
1, 2, 3, 4, 5, 6, 7, 9 y 10	
<b>Estrategia</b>	<b>Descripción</b>

Líneas	Información Programática						Información Presupuestal				
	Unidad de Medida	Meta Anual 2019		Real Obtenida	% de Avance Respecto a:		Comportamiento Anual 2019			% de Variación Respecto a:	
		Proyectada	Modificada		Meta Proyectada	Meta Modificada	Aprobado	Modificado	Devengado	Aprobado 2019	Modificado 2019
Educación de Calidad	Varios	889,518	900,527	782,692	87.99%	86.91%	9,934,882,552	11,774,401,038	11,774,401,038	118.52%	100.00%
Innovación, Ciencia y Tecnología	Varios	83,055	83,055	73,912	88.99%	88.99%	64,276,914	63,586,932	63,586,932	98.93%	100.00%
Inversión Local, Nacional y Extranjera	Apoyo	289	289	201	69.55%	69.55%	10,647,390	7,362,853	7,362,853	69.15%	100.00%
Empleo	Varios	10,962	10,962	56,887	518.94%	518.94%	53,104,463	83,364,863	83,364,863	156.98%	100.00%
Infraestructura y equipamiento	Varios	31	31	1	3.23%	3.23%	225,885,445	226,855,414	226,855,414	100.43%	100.00%
Productividad en el Sector Agropecuario	Varios	339,746	339,746	0	0.00%	0.00%	362,615,968	493,683,871	493,683,871	136.15%	100.00%
Productividad en los sectores industrial y de servicios	Varios	1,294	1,294	1,027	79.37%	79.37%	40,458,992	33,471,248	33,471,248	82.73%	100.00%
Turismo	Varias	1,576	1,261	2,464	156.35%	195.40%	128,831,130	131,661,992	131,661,992	102.20%	100.00%
Cultura y Economía Creativa	Varios	222,666	222,666	197,287	88.60%	88.60%	253,895,440	310,319,796	310,319,796	122.22%	100.00%
<b>TOTALES</b>	<b>Varios</b>	<b>1,549,137</b>	<b>1,559,831</b>	<b>1,114,471</b>	<b>71.94%</b>	<b>71.45%</b>	<b>11,074,598,294</b>	<b>13,124,708,006</b>	<b>13,124,708,006</b>	<b>118.51%</b>	<b>100.00%</b>

Fuente de la Información Programática: Coordinación Estatal de Planeación.  
 Fuente de la Información Presupuestal: Sistema Integral de Información Financiera (SIIF).

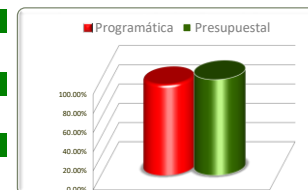
<b>Eje</b>	<b>Descripción</b>
3	Competitividad y Prosperidad
<b>Línea</b>	<b>Descripción</b>
1	Educación de Calidad
<b>Estrategia</b>	<b>Descripción</b>
1, 2, 3, 4 y 5	



Estrategias	Unidad de Medida	Información Programática					Información Presupuestal				
		Meta Anual 2019		Real Obtenida	% de Avance Respecto a:		Comportamiento Anual 2019			% de Variación Respecto a:	
		Proyectada	Modificada		Meta Proyectada	Meta Modificada	Aprobado	Modificado	Devengado	Aprobado 2019	Modificado 2019
Implementar un nuevo modelo de enseñanza-aprendizaje para formar estudiantes responsables de su entorno, innovadores y dinámicos.	Alumno	664,996	676,005	640,318	96.29%	94.72%	7,902,402,904	8,262,020,742	8,262,020,742	104.55%	100.00%
Fortalecer la gestión administrativa de la educación	Programa	6	6	6	100.00%	100.00%	715,804,474	814,492,695	814,492,695	113.79%	100.00%
Ampliar la infraestructura física educativa pertinente y de calidad para dignificar la vida escolar	Escuela	260	260	367	141.15%	141.15%	228,146,942	353,547,070	353,547,070	154.96%	100.00%
Incrementar la inclusión, el acceso y la permanencia de la población en el sistema educativo	Alumno	116,170	116,170	24,063	20.71%	20.71%	1,018,805,733	2,250,965,757	2,250,965,757	220.94%	100.00%
Disminuir el rezago educativo en la población de 15 años y más	Varios	108,086	108,086	117,938	109.11%	109.11%	69,722,499	93,374,774	93,374,774	133.92%	100.00%
<b>TOTALES</b>	<b>Varios</b>	<b>889,518</b>	<b>900,527</b>	<b>782,692</b>	<b>87.99%</b>	<b>86.91%</b>	<b>9,934,882,552</b>	<b>11,774,401,038</b>	<b>11,774,401,038</b>	<b>118.52%</b>	<b>100.00%</b>

Fuente de la Información Programática: Coordinación Estatal de Planeación.  
 Fuente de la Información Presupuestal: Sistema Integral de Información Financiera (SIIF).

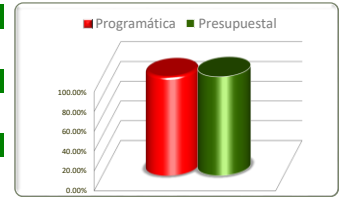
Eje	Descripción
3	Competitividad y Prosperidad
Línea	Descripción
1	Educación de Calidad
Estrategia	Descripción
1	Implementar un nuevo modelo de enseñanza-aprendizaje para formar estudiantes responsables de su entorno, innovadores y dinámicos.



No. de Comp.	Proyecto	Información Programática						Información Presupuestal				
	Dependencia / Entidad	Unidad de Medida	Meta Anual 2019		Real Obtenida	% de Avance Respecto a:		Comportamiento Anual 2019			% de Variación Respecto a:	
	Componente		Proyectada	Modificada		Meta Proyectada	Meta Modificada	Aprobado	Modificado	Devengado	Aprobado 2019	Modificado 2019
	Educación Básica	Alumno	664,996	676,005	640,318	96.29%	94.72%	7,902,402,904	8,262,020,742	8,262,020,742	104.55%	100.00%
	Secretaría de Educación	Alumno	664,996	676,005	640,318	96.29%	94.72%	7,902,402,904	8,262,020,742	8,262,020,742	104.55%	100.00%
1	Alumnos de Educación Básica Atendidos	Alumno	350,186	350,186	353,664	100.99%	100.99%	7,753,258,473	8,157,688,955	8,157,688,955	105.22%	100.00%
2	Docentes en el Servicio Profesional Docente Evaluados	Alumno	7,150	7,150	0	0.00%	0.00%	2,912,332	3,715,196	3,715,196	127.57%	100.00%
3	Libro de Texto Entregados	Alumno	273,308	273,308	282,304	103.29%	103.29%	0	106,216	106,216	100.00%	100.00%
4	Apoyos a la Educación Básica Entregados	Alumno	33,595	44,604	3,795	11.30%	8.51%	105,984,520	53,337,200	53,337,200	50.33%	100.00%
5	Espacios educativos rehabilitados y equipados	Escuela	757	757	555	73.32%	73.32%	40,247,579	47,173,174	47,173,174	117.21%	100.00%
<b>TOTALES</b>		<b>Alumno</b>	<b>664,996</b>	<b>676,005</b>	<b>640,318</b>	<b>96.29%</b>	<b>94.72%</b>	<b>7,902,402,904</b>	<b>8,262,020,742</b>	<b>8,262,020,742</b>	<b>104.55%</b>	<b>100.00%</b>

Fuente de la Información Programática: Coordinación Estatal de Planeación.

Fuente de la Información Presupuestal: Sistema Integral de Información Financiera (SIIF).

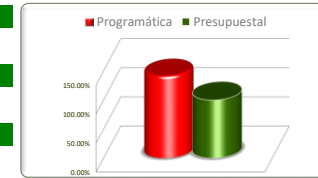


Eje	Descripción
3	Competitividad y Prosperidad
Línea	Descripción
1	Educación de Calidad
Estrategia	Descripción
2	Fortalecer la gestión administrativa de la educación

No. de Comp.	Proyecto		Información Programática					Información Presupuestal				
	Dependencia / Entidad		Meta Anual 2019		Real Obtenida	% de Avance Respecto a:		Comportamiento Anual 2019			% de Variación Respecto a:	
	Componente		Proyectada	Modificada		Meta Proyectada	Meta Modificada	Aprobado	Modificado	Devengado	Aprobado 2019	Modificado 2019
1	Gestión Administrativa de la Educación	Programa	6	6	6	100.00%	100.00%	715,804,474	814,492,695	814,492,695	113.79%	100.00%
	Secretaría de Educación	Programa	6	6	6	100.00%	100.00%	715,804,474	814,492,695	814,492,695	113.79%	100.00%
	Administración de servicios educativos	Programa	6	6	6	100.00%	100.00%	715,804,474	814,492,695	814,492,695	113.79%	100.00%
<b>TOTALES</b>		Programa	6	6	6	100.00%	100.00%	715,804,474	814,492,695	814,492,695	113.79%	100.00%

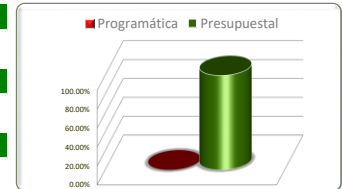
Fuente de la Información Programática: Coordinación Estatal de Planeación.  
 Fuente de la Información Presupuestal: Sistema Integral de Información Financiera (SIIF).

Eje	Descripción
3	Competitividad y Prosperidad
Línea	Descripción
1	Educación de Calidad
Estrategia	Descripción
3	Ampliar la infraestructura física educativa pertinente y de calidad para dignificar la vida escolar



No. de Comp.	Proyecto		Información Programática					Información Presupuestal				
	Dependencia / Entidad		Meta Anual 2019		Real Obtenida	% de Avance Respecto a:		Comportamiento Anual 2019			% de Variación Respecto a:	
	Componente	Unidad de Medida	Proyectada	Modificada		Meta Proyectada	Meta Modificada	Aprobado	Modificado	Devengado	Aprobado 2019	Modificado 2019
	Infraestructura Educativa	Escuela	260	260	367	141.15%	141.15%	228,146,942	353,547,070	353,547,070	154.96%	100.00%
	Instituto Zacatecano de Construcción de Escuelas	Escuela	260	260	367	141.15%	141.15%	228,146,942	353,547,070	353,547,070	154.96%	100.00%
1	Espacios educativos construidos	Escuela	150	150	168	112.00%	112.00%	223,450,984	348,915,613	348,915,613	156.15%	100.00%
2	Espacios educativos rehabilitados	Escuela	40	40	99	247.50%	247.50%	3,686,157	3,621,655	3,621,655	98.25%	100.00%
3	Espacios educativos equipados	Escuela	70	70	100	142.86%	142.86%	1,009,801	1,009,801	1,009,801	100.00%	100.00%
<b>TOTALES</b>		Escuela	260	260	367	141.15%	141.15%	228,146,942	353,547,070	353,547,070	154.96%	100.00%

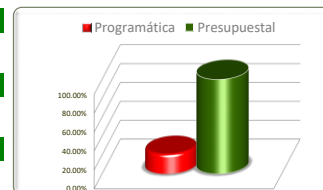
Fuente de la Información Programática: Coordinación Estatal de Planeación.  
 Fuente de la Información Presupuestal: Sistema Integral de Información Financiera (SIIF).



Eje	Descripción
3	Competitividad y Prosperidad
Línea	Descripción
1	Educación de Calidad
Estrategia	Descripción
4	Incrementar la inclusión, el acceso y la permanencia de la población en el sistema educativo

No. de Comp.	Proyecto Dependencia / Entidad Componente	Unidad de Medida	Información Programática				Información Presupuestal					
			Meta Anual 2019		Real Obtenida	% de Avance Respecto a:		Comportamiento Anual 2019			% de Variación Respecto a:	
			Proyectada	Modificada		Meta Proyectada	Meta Modificada	Aprobado	Modificado	Devengado	Aprobado 2019	Modificado 2019
1	Educación Media Superior	Alumno	0	0	0	0.00%	0.00%	295,558,204	853,432,460	853,432,460	288.75%	100.00%
	Colegio de Bachilleres del Estado de Zacatecas	Alumno	0	0	0	0.00%	0.00%	158,422,713	494,496,234	494,496,234	312.14%	100.00%
	C.1 Trayectorias Escolares Exitosas Realizadas	Alumno	0	0	0	0.00%	0.00%	158,422,713	494,496,234	494,496,234	312.14%	100.00%
5	Colegio de Educación Profesional Técnica de Zacatecas	Alumno	0	0	0	0.00%	0.00%	60,158,065	65,900,138	65,900,138	109.54%	100.00%
	Gestión académica, administrativa y financiera eficiente, transparente e incluyente.	Alumno	0	0	0	0.00%	0.00%	60,158,065	65,900,138	65,900,138	109.54%	100.00%
1	Colegio de Estudios Científicos y Tecnológicos del Estado de Zacatecas	Alumno	0	0	0	0.00%	0.00%	76,977,426	293,036,088	293,036,088	380.68%	100.00%
	Estudiantes de Planteles CECyTE evaluados en la Prueba PLANEA	Alumno	0	0	0	0.00%	0.00%	76,977,426	293,036,088	293,036,088	380.68%	100.00%
6	Educación Superior	Alumno	0	0	0	0.00%	0.00%	221,196,602	310,091,791	310,091,791	140.19%	100.00%
	Universidad Politécnica de Zacatecas	Alumno	0	0	0	0.00%	0.00%	22,391,158	47,339,926	47,339,926	211.42%	100.00%
	ADMINISTRACIÓN DE LOS RECURSOS FINANCIEROS, MATERIALES, HUMANOS E INFRAESTRUCTURA.	Alumno	0	0	0	0.00%	0.00%	22,391,158	47,339,926	47,339,926	211.42%	100.00%
1	Universidad Politécnica del Sur de Zacatecas	Alumno	0	0	0	0.00%	0.00%	11,531,153	22,155,108	22,155,108	192.13%	100.00%
	Programa integral para maximizar la competitividad de la comunidad estudiantil que egresa	Alumno	0	0	0	0.00%	0.00%	11,531,153	22,155,108	22,155,108	192.13%	100.00%
4	Instituto Tecnológico Superior de Nochistlán	Alumno	0	0	0	0.00%	0.00%	16,224,051	17,065,966	17,065,966	105.19%	100.00%
	Recursos humanos, materiales y financieros administrados eficientemente	Alumno	0	0	0	0.00%	0.00%	16,224,051	17,065,966	17,065,966	105.19%	100.00%
1	Instituto Tecnológico Superior de Fresnillo	Alumno	0	0	0	0.00%	0.00%	29,059,208	30,531,697	30,531,697	105.07%	100.00%
	Matrícula Consolidada	Alumno	0	0	0	0.00%	0.00%	29,059,208	30,531,697	30,531,697	105.07%	100.00%
6	Instituto Tecnológico Superior de Tlaltenango	Alumno	0	0	0	0.00%	0.00%	19,144,992	19,523,834	19,523,834	101.98%	100.00%
	Gestión institucional con transparencia y rendición de cuentas.	Alumno	0	0	0	0.00%	0.00%	19,144,992	19,523,834	19,523,834	101.98%	100.00%
4	Instituto Tecnológico Superior de Loreto	Alumno	0	0	0	0.00%	0.00%	18,202,507	19,268,410	19,268,410	105.86%	100.00%
	C4 Seguimiento adecuado a la gestión y aplicación de los recursos	Alumno	0	0	0	0.00%	0.00%	18,202,507	19,268,410	19,268,410	105.86%	100.00%
5	Instituto Tecnológico Superior de Río Grande	Alumno	0	0	0	0.00%	0.00%	27,026,068	27,657,745	27,657,745	102.34%	100.00%
	Planeación Estratégica promovida de manera eficiente en el Instituto	Alumno	0	0	0	0.00%	0.00%	27,026,068	27,657,745	27,657,745	102.34%	100.00%
4	Instituto Tecnológico Superior de Jerez	Alumno	0	0	0	0.00%	0.00%	16,599,446	16,859,875	16,859,875	101.57%	100.00%
	Seguimiento adecuado a la gestión y aplicación de recursos. (Administración de Recursos)	Alumno	0	0	0	0.00%	0.00%	16,599,446	16,859,875	16,859,875	101.57%	100.00%
<b>TOTAL HOJA 1 DE 2</b>		<b>Alumno</b>	<b>0</b>	<b>0</b>	<b>0</b>	<b>0.00%</b>	<b>0.00%</b>	<b>455,736,787</b>	<b>1,053,835,022</b>	<b>1,053,835,022</b>	<b>231.24%</b>	<b>100.00%</b>

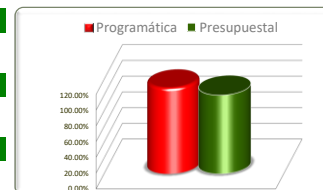
Fuente de la Información Programática: Coordinación Estatal de Planeación.  
 Fuente de la Información Presupuestal: Sistema Integral de Información Financiera (SIIF).



Eje	Descripción
3	Competitividad y Prosperidad
Línea	Descripción
1	Educación de Calidad
Estrategia	Descripción
4	Incrementar la inclusión, el acceso y la permanencia de la población en el sistema educativo

No. de Comp.	Proyecto Dependencia / Entidad Componente	Unidad de Medida	Información Programática				Información Presupuestal					
			Meta Anual 2019		Real Obtenida	% de Avance Respecto a:		Comportamiento Anual 2019			% de Variación Respecto a:	
			Proyectada	Modificada		Meta Proyectada	Meta Modificada	Aprobado	Modificado	Devengado	Aprobado 2019	Modificado 2019
2	Instituto Tecnológico Superior de Sombrerete Recursos administrados con enfoque de servicio al proceso académico	Alumno	0	0	0	0.00%	0.00%	21,392,308	19,914,809	19,914,809	93.09%	100.00%
1	Universidad Tecnológica del Estado de Zacatecas Gestión administrativa para el cumplimiento óptimo del presupuesto alcanzada.	Alumno	0	0	0	0.00%	0.00%	39,625,711	89,774,420	89,774,420	226.56%	100.00%
1	Programas Convenidos Secretaría de Educación Atención de los Programas para la Educación Básica	Programa	16	16	16	100.00%	100.00%	0	564,550,943	564,550,943	0.00%	100.00%
1	Operación de la Escuela de Conservación y Restauración Escuela de Conservación y Restauración de Zacatecas "Refugio Réyes"	Taller	8	8	8	100.00%	100.00%	3,400,000	4,092,083	4,092,083	120.36%	100.00%
1	Talleres teórico-prácticos	Taller	8	8	8	100.00%	100.00%	3,400,000	4,092,083	4,092,083	120.36%	100.00%
1	Educación Media Superior Secretaría de Educación	Alumno	67,937	67,937	5,938	8.74%	8.74%	280,815,954	199,977,162	199,977,162	71.21%	100.00%
1	C.1-Estudiantes de educación media atendidos	Alumno	37,415	37,415	3,527	9.43%	9.43%	280,815,954	199,977,162	199,977,162	71.21%	100.00%
	C.2-Docentes reconocidos, actualizados o evaluados	Docente	637	637	97	15.23%	15.23%	0	0	0	0.00%	0.00%
	C.3-Servicios educativos prestados	Alumno	3,064	3,064	782	25.52%	25.52%	0	0	0	0.00%	0.00%
	C.4-Servicios con los sectores productivo y social vinculados	Alumno	632	632	55	8.70%	8.70%	0	0	0	0.00%	0.00%
	C.5-Estudiantes participantes en actividades extra escolares atendidos	Alumno	26,176	26,176	1,468	5.61%	5.61%	0	0	0	0.00%	0.00%
	C.6-Planteles incorporados al Padrón de Calidad de educación Media	Escuela	13	13	9	69.23%	69.23%	0	0	0	0.00%	0.00%
1	Educación Superior Secretaría de Educación	Docente	48,209	48,209	18,101	37.55%	37.55%	217,834,973	318,821,318	318,821,318	146.36%	100.00%
1	C.1-Alumnos de educación superior atendidos	Alumno	17,238	17,238	8,281	48.04%	48.04%	0	0	0	0.00%	0.00%
2	C.2-Docentes reconocidos, actualizados o habilitados	Docente	1,705	1,705	0	0.00%	0.00%	217,834,973	318,821,318	318,821,318	146.36%	100.00%
3	C.3-Programas y procesos evaluados	Programa	320	320	320	100.00%	100.00%	0	0	0	0.00%	0.00%
4	C.4-Servicios educativos prestados	Alumno	20,801	20,801	3,597	17.29%	17.29%	0	0	0	0.00%	0.00%
5	C.5-Servicios con los sectores productivo y social vinculados	Alumno	8,135	8,135	5,892	72.43%	72.43%	0	0	0	0.00%	0.00%
6	C.6-Proyectos de investigación y desarrollo tecnológico realizados	Proyecto	10	10	11	110.00%	110.00%	0	0	0	0.00%	0.00%
<b>TOTAL HOJA 2 DE 2</b>		<b>Varios</b>	<b>116,170</b>	<b>116,170</b>	<b>24,063</b>	<b>20.71%</b>	<b>20.71%</b>	<b>563,068,946</b>	<b>1,197,130,735</b>	<b>1,197,130,735</b>	<b>212.61%</b>	<b>100.00%</b>

Fuente de la Información Programática: Coordinación Estatal de Planeación.  
Fuente de la Información Presupuestal: Sistema Integral de Información Financiera (SIIF).

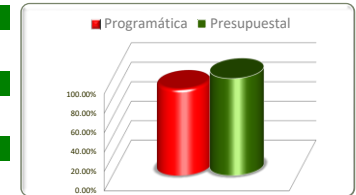


Eje	Descripción
3	Competitividad y Prosperidad
Línea	Descripción
1	Educación de Calidad
Estrategia	Descripción
5	Disminuir el rezago educativo en la población de 15 años y más

No. de Comp.	Proyecto	Unidad de Medida	Información Programática					Información Presupuestal				
	Dependencia / Entidad		Meta Anual 2019		Real Obtenida	% de Avance Respecto a:		Comportamiento Anual 2019			% de Variación Respecto a:	
	Componente		Proyectada	Modificada		Meta Proyectada	Meta Modificada	Aprobado	Modificado	Devengado	Aprobado 2019	Modificado 2019
	Educación para Adultos	Varios	108,086	108,086	117,938	109.11%	109.11%	69,722,499	93,374,774	93,374,774	133.92%	100.00%
	Instituto Zacatecano de Educación para Adultos	Varios	108,086	108,086	117,938	109.11%	109.11%	69,722,499	93,374,774	93,374,774	133.92%	100.00%
1	C.1-Servicios educativos de alfabetización, nivel inicial, primaria y secundaria otorgados a la población de 15 años y más en condición de rezago educativo.	Adulto	12,138	12,138	16,371	134.87%	134.87%	69,722,499	93,374,774	93,374,774	133.92%	100.00%
2	C.2-Examen o instrumento aplicado que permite reconocer las habilidades y conocimientos que ha adquirido un adulto.	Examen	84,374	84,374	83,780	99.30%	99.30%	0	0	0	0.00%	0.00%
3	C.3-Entregar documento oficial por única vez a los adultos que concluyen algún nivel.	Certificación	11,574	11,574	17,787	153.68%	153.68%	0	0	0	0.00%	0.00%
<b>TOTALES</b>		Varios	<b>108,086</b>	<b>108,086</b>	<b>117,938</b>	<b>109.11%</b>	<b>109.11%</b>	<b>69,722,499</b>	<b>93,374,774</b>	<b>93,374,774</b>	<b>133.92%</b>	<b>100.00%</b>

Fuente de la Información Programática: Coordinación Estatal de Planeación.  
 Fuente de la Información Presupuestal: Sistema Integral de Información Financiera (SIIF).

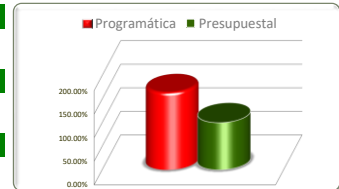




Eje	Descripción
3	Competitividad y Prosperidad
Línea	Descripción
2	Innovación, Ciencia y Tecnología
Estrategia	Descripción
1, 2, 3 y 4	

Estrategias	Información Programática						Información Presupuestal				
	Unidad de Medida	Meta Anual 2019		Real Obtenida	% de Avance Respecto a:		Comportamiento Anual 2019			% de Variación Respecto a:	
		Proyectada	Modificada		Meta Proyectada	Meta Modificada	Aprobado	Modificado	Devengado	Aprobado 2019	Modificado 2019
Fomentar la formación de recursos humanos con perfil científico-tecnológico en el Estado	Apoyo	3,029	3,029	4,964	163.88%	163.88%	16,956,383	16,956,383	16,956,383	100.00%	100.00%
Impulsar el emprendimiento de empresas de innovación tecnológica en la entidad	Proyecto	5	5	5	100.00%	100.00%	27,181,989	27,200,857	27,200,857	100.07%	100.00%
Fortalecer el parque científico tecnológico y su vinculación con la economía zacatecana	Actividad	21	21	21	100.00%	100.00%	2,486,967	2,486,967	2,486,967	100.00%	100.00%
Promover la apropiación social y la divulgación de la ciencia, tecnología e innovación en la sociedad zacatecana	Persona	80,000	80,000	68,922	86.15%	86.15%	17,651,575	16,942,724	16,942,724	95.98%	100.00%
<b>TOTALES</b>	<b>Varios</b>	<b>83,055</b>	<b>83,055</b>	<b>73,912</b>	<b>88.99%</b>	<b>88.99%</b>	<b>64,276,914</b>	<b>63,586,932</b>	<b>63,586,932</b>	<b>98.93%</b>	<b>100.00%</b>

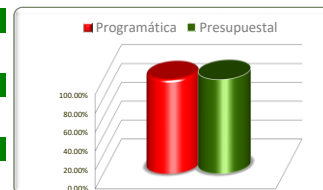
Fuente de la Información Programática: Coordinación Estatal de Planeación.  
 Fuente de la Información Presupuestal: Sistema Integral de Información Financiera (SIIF).



Eje	Descripción
3	Competitividad y Prosperidad
Línea	Descripción
2	Innovación, Ciencia y Tecnología
Estrategia	Descripción
1	Fomentar la formación de recursos humanos con perfil científico-tecnológico en el Estado

No. de Comp.	Proyecto	Unidad de Medida	Información Programática				Información Presupuestal					
	Dependencia / Entidad		Meta Anual 2019		Real Obtenida	% de Avance Respecto a:		Comportamiento Anual 2019			% de Variación Respecto a:	
	Componente		Proyectada	Modificada		Meta Proyectada	Meta Modificada	Aprobado	Modificado	Devengado	Aprobado 2019	Modificado 2019
2	Ciencia, Tecnología e Innovación	Apoyo	3,029	3,029	4,964	163.88%	163.88%	16,956,383	16,956,383	16,956,383	100.00%	100.00%
	Consejo Zacatecano de Ciencia, Tecnología e Innovación	Apoyo	3,029	3,029	4,964	163.88%	163.88%	16,956,383	16,956,383	16,956,383	100.00%	100.00%
	Talento humano con perfiles científico - tecnológico impulsado desarrollado	Apoyo	3,029	3,029	4,964	163.88%	163.88%	16,956,383	16,956,383	16,956,383	100.00%	100.00%
<b>TOTALES</b>		Apoyo	3,029	3,029	4,964	163.88%	163.88%	16,956,383	16,956,383	16,956,383	100.00%	100.00%

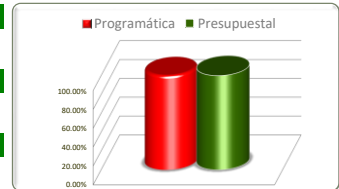
Fuente de la Información Programática: Coordinación Estatal de Planeación.  
 Fuente de la Información Presupuestal: Sistema Integral de Información Financiera (SIIF).



Eje	Descripción
3	Competitividad y Prosperidad
Línea	Descripción
2	Innovación, Ciencia y Tecnología
Estrategia	Descripción
2	Impulsar el emprendimiento de empresas de innovación tecnológica en la entidad

No. de Comp.	Proyecto	Unidad de Medida	Información Programática				Información Presupuestal					
	Dependencia / Entidad		Meta Anual 2019		Real Obtenida	% de Avance Respecto a:		Comportamiento Anual 2019			% de Variación Respecto a:	
	Componente		Proyectada	Modificada		Meta Proyectada	Meta Modificada	Aprobado	Modificado	Devengado	Aprobado 2019	Modificado 2019
1	Ciencia, Tecnología e Innovación	Proyecto	5	5	5	100.00%	100.00%	27,181,989	27,200,857	27,200,857	100.07%	100.00%
	Consejo Zacatecano de Ciencia, Tecnología e Innovación	Proyecto	5	5	5	100.00%	100.00%	27,181,989	27,200,857	27,200,857	100.07%	100.00%
	Acciones que generen competitividad en las empresas e instituciones mediante un vínculo estable, perdurable con los sectores académicos y gubernamentales, en el ámbito de la innovación, la ciencia y el desarrollo tecnológico impulsadas	Proyecto	5	5	5	100.00%	100.00%	27,181,989	27,200,857	27,200,857	100.07%	100.00%
<b>TOTALES</b>		<b>Proyecto</b>	<b>5</b>	<b>5</b>	<b>5</b>	<b>100.00%</b>	<b>100.00%</b>	<b>27,181,989</b>	<b>27,200,857</b>	<b>27,200,857</b>	<b>100.07%</b>	<b>100.00%</b>

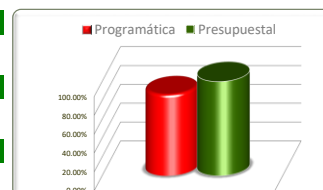
Fuente de la Información Programática: Coordinación Estatal de Planeación.  
 Fuente de la Información Presupuestal: Sistema Integral de Información Financiera (SIIF).



Eje	Descripción
3	Competitividad y Prosperidad
Línea	Descripción
2	Innovación, Ciencia y Tecnología
Estrategia	Descripción
3	Fortalecer el parque científico tecnológico y su vinculación con la economía zacatecana

No. de Comp.	Proyecto	Unidad de Medida	Información Programática				Información Presupuestal					
	Dependencia / Entidad		Meta Anual 2019		Real Obtenida	% de Avance Respecto a:		Comportamiento Anual 2019			% de Variación Respecto a:	
	Componente		Proyectada	Modificada		Meta Proyectada	Meta Modificada	Aprobado	Modificado	Devengado	Aprobado 2019	Modificado 2019
3	Ciencia, Tecnología e Innovación	Actividad	21	21	21	100.00%	100.00%	2,486,967	2,486,967	2,486,967	100.00%	100.00%
	Consejo Zacatecano de Ciencia, Tecnología e Innovación	Actividad	21	21	21	100.00%	100.00%	2,486,967	2,486,967	2,486,967	100.00%	100.00%
	Ciudad del Conocimiento fortalecido y vinculado a la economía zacatecana	Actividad	21	21	21	100.00%	100.00%	2,486,967	2,486,967	2,486,967	100.00%	100.00%
<b>TOTALES</b>		Actividad	<b>21</b>	<b>21</b>	<b>21</b>	<b>100.00%</b>	<b>100.00%</b>	<b>2,486,967</b>	<b>2,486,967</b>	<b>2,486,967</b>	<b>100.00%</b>	<b>100.00%</b>

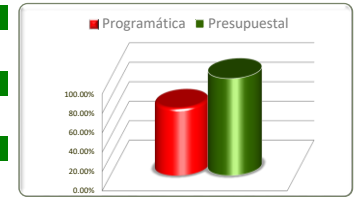
Fuente de la Información Programática: Coordinación Estatal de Planeación.  
 Fuente de la Información Presupuestal: Sistema Integral de Información Financiera (SIIF).



Eje	Descripción
3	Competitividad y Prosperidad
Línea	Descripción
2	Innovación, Ciencia y Tecnología
Estrategia	Descripción
4	Promover la apropiación social y la divulgación de la ciencia, tecnología e innovación en la sociedad zacatecana

No. de Comp.	Proyecto	Unidad de Medida	Información Programática					Información Presupuestal				
	Dependencia / Entidad		Meta Anual 2019		Real Obtenida	% de Avance Respecto a:		Comportamiento Anual 2019			% de Variación Respecto a:	
	Componente		Proyectada	Modificada		Meta Proyectada	Meta Modificada	Aprobado	Modificado	Devengado	Aprobado 2019	Modificado 2019
4	Ciencia, Tecnología e Innovación	Persona	80,000	80,000	68,922	86.15%	86.15%	17,651,575	16,942,724	16,942,724	95.98%	100.00%
	Consejo Zacatecano de Ciencia, Tecnología e Innovación	Persona	80,000	80,000	68,922	86.15%	86.15%	17,651,575	16,942,724	16,942,724	95.98%	100.00%
	Desarrollo científico y tecnológico en el estado de Zacatecas difundido y divulgado	Persona	80,000	80,000	68,922	86.15%	86.15%	17,651,575	16,942,724	16,942,724	95.98%	100.00%
<b>TOTALES</b>		Persona	80,000	80,000	68,922	86.15%	86.15%	17,651,575	16,942,724	16,942,724	95.98%	100.00%

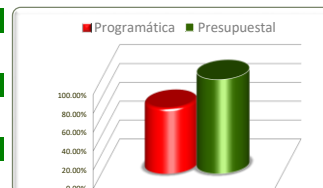
Fuente de la Información Programática: Coordinación Estatal de Planeación.  
 Fuente de la Información Presupuestal: Sistema Integral de Información Financiera (SIIF).



Eje	Descripción
3	Competitividad y Prosperidad
Línea	Descripción
3	Inversión Local, Nacional y Extranjera
Estrategia	Descripción
2	

Estrategias	Información Programática						Información Presupuestal				
	Unidad de Medida	Meta Anual 2019		Real Obtenida	% de Avance Respecto a:		Comportamiento Anual 2019			% de Variación Respecto a:	
		Proyectada	Modificada		Meta Proyectada	Meta Modificada	Aprobado	Modificado	Devengado	Aprobado 2019	Modificado 2019
Estimular la inversión nacional y extranjera	Apoyo	289	289	201	69.55%	69.55%	10,647,390	7,362,853	7,362,853	69.15%	100.00%
<b>TOTALES</b>	<b>Apoyo</b>	<b>289</b>	<b>289</b>	<b>201</b>	<b>69.55%</b>	<b>69.55%</b>	<b>10,647,390</b>	<b>7,362,853</b>	<b>7,362,853</b>	<b>69.15%</b>	<b>100.00%</b>

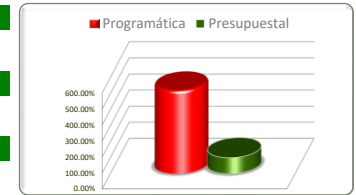
Fuente de la Información Programática: Coordinación Estatal de Planeación.  
 Fuente de la Información Presupuestal: Sistema Integral de Información Financiera (SIIF).



Eje	Descripción
3	Competitividad y Prosperidad
Línea	Descripción
3	Inversión Local, Nacional y Extranjera
Estrategia	Descripción
2	Estimular la inversión nacional y extranjera

No. de Comp.	Proyecto	Unidad de Medida	Información Programática				Información Presupuestal					
	Dependencia / Entidad		Meta Anual 2019		Real Obtenida	% de Avance Respecto a:		Comportamiento Anual 2019			% de Variación Respecto a:	
	Componente		Proyectada	Modificada		Meta Proyectada	Meta Modificada	Aprobado	Modificado	Devengado	Aprobado 2019	Modificado 2019
5	Desarrollo Económico	Apoyo	289	289	201	69.55%	69.55%	10,647,390	7,362,853	7,362,853	69.15%	100.00%
	Secretaría de Economía	Apoyo	289	289	201	69.55%	69.55%	10,647,390	7,362,853	7,362,853	69.15%	100.00%
	C.5 Acciones para la atracción de inversiones e impulso al fomento de las actividades industriales	Apoyo	289	289	201	69.55%	69.55%	10,647,390	7,362,853	7,362,853	69.15%	100.00%
<b>TOTALES</b>		Apoyo	289	289	201	69.55%	69.55%	10,647,390	7,362,853	7,362,853	69.15%	100.00%

Fuente de la Información Programática: Coordinación Estatal de Planeación.  
 Fuente de la Información Presupuestal: Sistema Integral de Información Financiera (SIIF).



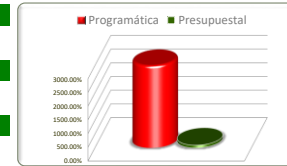
<b>Eje</b>	<b>Descripción</b>
3	Competitividad y Prosperidad
<b>Línea</b>	<b>Descripción</b>
4	Empleo
<b>Estrategia</b>	<b>Descripción</b>
1 y 5	

Estrategias	Información Programática						Información Presupuestal				
	Unidad de Medida	Meta Anual 2019		Real Obtenida	% de Avance Respecto a:		Comportamiento Anual 2019			% de Variación Respecto a:	
		Proyectada	Modificada		Meta Proyectada	Meta Modificada	Aprobado	Modificado	Devengado	Aprobado 2019	Modificado 2019
Fomentar la formación de habilidades laborales óptimas entre la población económicamente activa	Varios	1,555	1,555	46,601	2996.83%	2996.83%	42,015,832	65,391,309	65,391,309	155.63%	100.00%
Vincular al sector educativo de la entidad (público y privado) con el sector productivo	Varios	19	19	258	1357.37%	1357.37%	0	0	0	0.00%	0.00%
Aumentar la formalización de la economía, con un carácter social y distributivo	Actividad	9,407	9,407	10,286	109.34%	109.34%	11,088,631	17,973,555	17,973,555	162.09%	100.00%
<b>TOTALES</b>	<b>Varios</b>	<b>10,962</b>	<b>10,962</b>	<b>56,887</b>	<b>518.94%</b>	<b>518.94%</b>	<b>53,104,463</b>	<b>83,364,863</b>	<b>83,364,863</b>	<b>156.98%</b>	<b>100.00%</b>

Fuente de la Información Programática: Coordinación Estatal de Planeación.  
 Fuente de la Información Presupuestal: Sistema Integral de Información Financiera (SIIF).

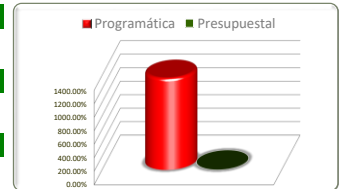


Eje	Descripción
3	Competitividad y Prosperidad
Línea	Descripción
4	Empleo
Estrategia	Descripción
1	Fomentar la formación de habilidades laborales óptimas entre la población económicamente activa



No. de Comp.	Proyecto	Información Programática					Información Presupuestal					
	Dependencia / Entidad	Unidad de Medida	Meta Anual 2019		Real Obtenida	% de Avance Respecto a:		Comportamiento Anual 2019			% de Variación Respecto a:	
	Componente		Proyectada	Modificada		Meta Proyectada	Meta Modificada	Aprobado	Modificado	Devengado	Aprobado 2019	Modificado 2019
	Desarrollo Económico	Apoyo	248	248	43,640	17596.77%	17596.77%	37,933,305	57,878,034	57,878,034	152.58%	100.00%
	Secretaría de Economía	Apoyo	248	248	43,640	17596.77%	17596.77%	37,933,305	57,878,034	57,878,034	152.58%	100.00%
8	C.8 Personas capacitadas, vinculadas al empleo y apoyadas	Apoyo	248	248	43,640	17596.77%	17596.77%	37,933,305	57,878,034	57,878,034	152.58%	100.00%
	Incremento de la cobertura en la formación para y en el trabajo con visión de equidad de género.	Persona	1,307	1,307	2,961	226.52%	226.52%	4,082,527	7,513,274	7,513,274	184.03%	100.00%
	Instituto de Capacitación para el Trabajo	Persona	1,307	1,307	2,961	226.52%	226.52%	4,082,527	7,513,274	7,513,274	184.03%	100.00%
1	C.1-Demanda educativa atención y cobertura	Capacitación	1,200	1,200	161	13.39%	13.39%	0	0	0	0.00%	0.00%
2	C.2-Procesos escolares y eficiencia interna	Capacitación	80	80	2,320	2900.00%	2900.00%	0	0	0	0.00%	0.00%
4	C.4-Infraestructura y equipamiento	Proceso	2	2	200	10000.00%	10000.00%	0	0	0	0.00%	0.00%
5	Personal capacitado y certificado	Persona	25	25	280	1120.00%	1120.00%	4,082,527	7,513,274	7,513,274	184.03%	100.00%
<b>TOTALES</b>		Varios	1,555	1,555	46,601	2996.83%	2996.83%	42,015,832	65,391,309	65,391,309	155.63%	100.00%

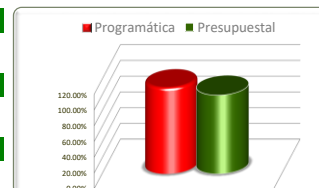
Fuente de la Información Programática: Coordinación Estatal de Planeación.  
 Fuente de la Información Presupuestal: Sistema Integral de Información Financiera (SIIF).



Eje	Descripción
3	Competitividad y Prosperidad
Línea	Descripción
4	Empleo
Estrategia	Descripción
2	Vincular al sector educativo de la entidad (público y privado) con el sector productivo

No. de Comp.	Proyecto	Unidad de Medida	Información Programática				Información Presupuestal					
	Dependencia / Entidad		Meta Anual 2019		Real Obtenida	% de Avance Respecto a:		Comportamiento Anual 2019			% de Variación Respecto a:	
	Componente		Proyectada	Modificada		Meta Proyectada	Meta Modificada	Aprobado	Modificado	Devengado	Aprobado 2019	Modificado 2019
1	Incremento de la cobertura en la formación para y en el trabajo con visión de equidad de género.	Actividad	19	19	258	1357.37%	1357.37%	0	0	0	0.00%	0.00%
	Instituto de Capacitación para el Trabajo	Actividad	19	19	258	1357.37%	1357.37%	0	0	0	0.00%	0.00%
	C.3-Servicios de vinculación con sectores productivo, social y gubernamental	Actividad	19	19	258	1357.37%	1357.37%	0	0	0	0.00%	0.00%
<b>TOTALES</b>		Varios	19	19	258	1357.37%	1357.37%	0	0	0	0.00%	0.00%

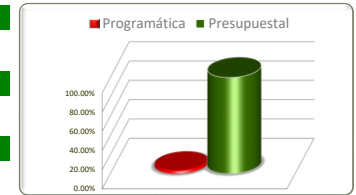
Fuente de la Información Programática: Coordinación Estatal de Planeación.  
 Fuente de la Información Presupuestal: Sistema Integral de Información Financiera (SIIF).



Eje	Descripción
3	Competitividad y Prosperidad
Línea	Descripción
4	Empleo
Estrategia	Descripción
5	Aumentar la formalización de la economía, con un carácter social y distributivo

No. de Comp.	Proyecto		Información Programática					Información Presupuestal				
	Dependencia / Entidad		Meta Anual 2019		Real Obtenida	% de Avance Respecto a:		Comportamiento Anual 2019			% de Variación Respecto a:	
	Componente		Proyectada	Modificada		Meta Proyectada	Meta Modificada	Aprobado	Modificado	Devengado	Aprobado 2019	Modificado 2019
2	Desarrollo Económico	Actividad	9,407	9,407	10,286	109.34%	109.34%	11,088,631	17,973,555	17,973,555	162.09%	100.00%
	Secretaría de Economía	Actividad	9,407	9,407	10,286	109.34%	109.34%	11,088,631	17,973,555	17,973,555	162.09%	100.00%
	C2 Acciones de mejora regulatoria y normalización de los sectores productivos implementadas	Actividad	9,407	9,407	10,286	109.34%	109.34%	11,088,631	17,973,555	17,973,555	162.09%	100.00%
<b>TOTALES</b>		Actividad	<b>9,407</b>	<b>9,407</b>	<b>10,286</b>	<b>109.34%</b>	<b>109.34%</b>	<b>11,088,631</b>	<b>17,973,555</b>	<b>17,973,555</b>	<b>162.09%</b>	<b>100.00%</b>

Fuente de la Información Programática: Coordinación Estatal de Planeación.  
 Fuente de la Información Presupuestal: Sistema Integral de Información Financiera (SIIF).

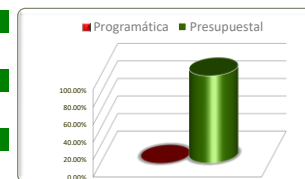


<b>Eje</b>	<b>Descripción</b>
3	Competitividad y Prosperidad
<b>Línea</b>	<b>Descripción</b>
5	Infraestructura y equipamiento
<b>Estrategia</b>	<b>Descripción</b>
1 y 2	

Estrategias	Información Programática						Información Presupuestal				
	Unidad de Medida	Meta Anual 2019		Real Obtenida	% de Avance Respecto a:		Comportamiento Anual 2019			% de Variación Respecto a:	
		Proyectada	Modificada		Meta Proyectada	Meta Modificada	Aprobado	Modificado	Devengado	Aprobado 2019	Modificado 2019
Incrementar la conectividad intra e inter estatal para la prestación de servicios y el intercambio comercial	Kilómetro Lineal	30	30	0	0.00%	0.00%	83,211,190	62,610,451	62,610,451	75.24%	100.00%
Crear infraestructura tecnológica y productiva para el impulso industrial, comercial y de servicios	Proyecto	1	1	1	100.00%	100.00%	142,674,255	164,244,963	164,244,963	115.12%	100.00%
<b>TOTALES</b>	<b>Varios</b>	<b>31</b>	<b>31</b>	<b>1</b>	<b>3.23%</b>	<b>3.23%</b>	<b>225,885,445</b>	<b>226,855,414</b>	<b>226,855,414</b>	<b>100.43%</b>	<b>100.00%</b>

Fuente de la Información Programática: Coordinación Estatal de Planeación.  
 Fuente de la Información Presupuestal: Sistema Integral de Información Financiera (SIIF).

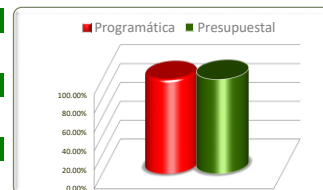
<b>Eje</b>	<b>Descripción</b>
3	Competitividad y Prosperidad
<b>Línea</b>	<b>Descripción</b>
5	Infraestructura y equipamiento
<b>Estrategia</b>	<b>Descripción</b>
1	Incrementar la conectividad intra e inter estatal para la prestación de servicios y el intercambio comercial



No. de Comp.	Proyecto		Información Programática					Información Presupuestal				
	Dependencia / Entidad		Meta Anual 2019		Real Obtenida	% de Avance Respecto a:		Comportamiento Anual 2019			% de Variación Respecto a:	
	Componente	Unidad de Medida	Proyectada	Modificada		Meta Proyectada	Meta Modificada	Aprobado	Modificado	Devengado	Aprobado 2019	Modificado 2019
	Desarrollo de la Infraestructura Carretera para la Conectividad en el Estado	Kilómetro Lineal	30	30	0	0.00%	0.00%	83,211,190	62,610,451	62,610,451	75.24%	100.00%
	Secretaría de Obras Públicas	Kilómetro Lineal	30	30	0	0.00%	0.00%	83,211,190	62,610,451	62,610,451	75.24%	100.00%
1	Incrementar la conectividad intra e inter estatal, modernizando y reconstruyendo la infraestructura carretera estatal.	Kilómetro Lineal	24	24	0	0.00%	0.00%	11,840,923	17,654,813	17,654,813	149.10%	100.00%
2	Fortalecer mediante la reconstrucción de caminos rurales y la conservación de carreteras alimentadoras la infraestructura vial en el estado.	Kilómetro Lineal	6	6	0	0.00%	0.00%	71,370,267	44,955,637	44,955,637	62.99%	100.00%
<b>TOTALES</b>		<b>Kilómetro Lineal</b>	<b>30</b>	<b>30</b>	<b>0</b>	<b>0.00%</b>	<b>0.00%</b>	<b>83,211,190</b>	<b>62,610,451</b>	<b>62,610,451</b>	<b>75.24%</b>	<b>100.00%</b>

Fuente de la Información Programática: Coordinación Estatal de Planeación.

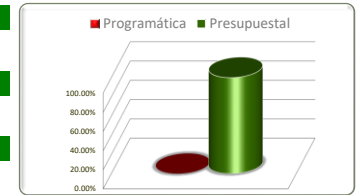
Fuente de la Información Presupuestal: Sistema Integral de Información Financiera (SIIF).



Eje	Descripción
3	Competitividad y Prosperidad
Línea	Descripción
5	Infraestructura y equipamiento
Estrategia	Descripción
1	Crear infraestructura tecnológica y productiva para el impulso industrial, comercial y de servicios

No. de Comp.	Proyecto	Unidad de Medida	Información Programática				Información Presupuestal					
	Dependencia / Entidad		Meta Anual 2019		Real Obtenida	% de Avance Respecto a:		Comportamiento Anual 2019			% de Variación Respecto a:	
	Componente		Proyectada	Modificada		Meta Proyectada	Meta Modificada	Aprobado	Modificado	Devengado	Aprobado 2019	Modificado 2019
1	Desarrollo Económico	Proyecto	1	1	1	100.00%	100.00%	32,697,318	26,582,636	26,582,636	81.30%	100.00%
	Secretaría de Economía	Proyecto	1	1	1	100.00%	100.00%	32,697,318	26,582,636	26,582,636	81.30%	100.00%
	C1: Proyectos estratégicos para el desarrollo económico del estado ejecutados	Proyecto	1	1	1	100.00%	100.00%	32,697,318	26,582,636	26,582,636	81.30%	100.00%
1	Desarrollo de la Infraestructura Carretera para la Conectividad en el Estado	Proyecto	0	0	0	0.00%	0.00%	109,976,937	137,662,327	137,662,327	125.17%	100.00%
	Secretaría de Obras Públicas	Proyecto	0	0	0	0.00%	0.00%	109,976,937	137,662,327	137,662,327	125.17%	100.00%
2	Incrementar la conectividad intra e inter estatal, modernizando y reconstruyendo la infraestructura carretera estatal.	Proyecto	0	0	0	0.00%	0.00%	105,129,899	107,595,650	107,595,650	102.35%	100.00%
	Fortalecer mediante la reconstrucción de caminos rurales y la conservación de carreteras alimentadoras la infraestructura vial en el estado.	Proyecto	0	0	0	0.00%	0.00%	4,847,038	30,066,677	30,066,677	620.31%	100.00%
<b>TOTALES</b>		<b>Proyecto</b>	<b>1</b>	<b>1</b>	<b>1</b>	<b>100.00%</b>	<b>100.00%</b>	<b>142,674,255</b>	<b>164,244,963</b>	<b>164,244,963</b>	<b>115.12%</b>	<b>100.00%</b>

Fuente de la Información Programática: Coordinación Estatal de Planeación.  
 Fuente de la Información Presupuestal: Sistema Integral de Información Financiera (SIIF).

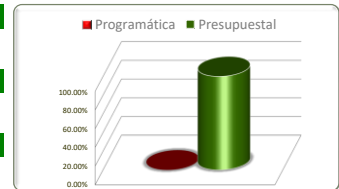


Eje	Descripción
3	Competitividad y Prosperidad
Línea	Descripción
6	Productividad en el Sector Agropecuario
Estrategia	Descripción
2	

Estrategias	Información Programática						Información Presupuestal				
	Unidad de Medida	Meta Anual 2019		Real Obtenida	% de Avance Respecto a:		Comportamiento Anual 2019			% de Variación Respecto a:	
		Proyectada	Modificada		Meta Proyectada	Meta Modificada	Aprobado	Modificado	Devengado	Aprobado 2019	Modificado 2019
Fortalecer y diversificar la agricultura sostenible	Varios	0	0	0	0.00%	0.00%	81,686,540	90,334,491	90,334,491	110.59%	100.00%
Incrementar la productividad en la ganadería, silvicultura y pesca	Varios	339,746	339,746	0	0.00%	0.00%	225,918,654	297,033,394	297,033,394	131.48%	100.00%
Impulsar alianzas estratégicas para promover la agroindustria	Varios	0	0	0	0.00%	0.00%	22,077,308	17,072,229	17,072,229	77.33%	100.00%
Garantizar la sostenibilidad del recurso hídrico en el sector	Varios	0	0	0	0.00%	0.00%	32,933,466	89,243,757	89,243,757	270.98%	100.00%
<b>TOTALES</b>	Varios	<b>339,746</b>	<b>339,746</b>	<b>0</b>	<b>0.00%</b>	<b>0.00%</b>	<b>362,615,968</b>	<b>493,683,871</b>	<b>493,683,871</b>	<b>136.15%</b>	<b>100.00%</b>

Fuente de la Información Programática: Coordinación Estatal de Planeación.

Fuente de la Información Presupuestal: Sistema Integral de Información Financiera (SIIF).



Eje	Descripción
3	Competitividad y Prosperidad
Línea	Descripción
6	Productividad en el Sector Agropecuario
Estrategia	Descripción
1	Fortalecer y diversificar la agricultura sostenible

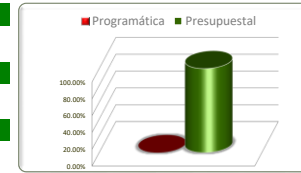
No. de Comp.	Proyecto	Unidad de Medida	Información Programática				Información Presupuestal					
	Dependencia / Entidad		Meta Anual 2019		Real Obtenida	% de Avance Respecto a:		Comportamiento Anual 2019			% de Variación Respecto a:	
	Componente		Proyectada	Modificada		Meta Proyectada	Meta Modificada	Aprobado	Modificado	Devengado	Aprobado 2019	Modificado 2019
1	Programa de Fomento a la Productividad Agrícola, Hidroagrícola, Pecuaria, Silvícola, de Pesca y Acuícola y Agroindustrial	Varias	0	0	0	0.00%	0.00%	81,686,540	90,334,491	90,334,491	110.59%	100.00%
	Secretaría del Campo	Varias	0	0	0	0.00%	0.00%	81,686,540	90,334,491	90,334,491	110.59%	100.00%
	Apoyos a productores agropecuarios, silvícolas y acuícolas entregados	Apoyo	0	0	0	0.00%	0.00%	38,434,403	43,566,428	43,566,428	113.35%	100.00%
	Apoyos para la comercialización de productos agropecuarios, otorgados	Apoyo	0	0	0	0.00%	0.00%	43,252,137	46,768,063	46,768,063	108.13%	100.00%
	Nota: la Secretaría del Campo no porporciono información.											
<b>TOTALES</b>		Varios	<b>0</b>	<b>0</b>	<b>0</b>	<b>0.00%</b>	<b>0.00%</b>	<b>81,686,540</b>	<b>90,334,491</b>	<b>90,334,491</b>	<b>110.59%</b>	<b>100.00%</b>

Fuente de la Información Programática: Coordinación Estatal de Planeación.

Fuente de la Información Presupuestal: Sistema Integral de Información Financiera (SIIF).



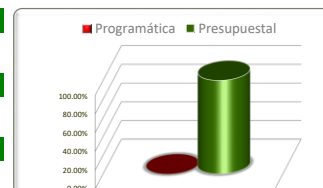
Eje	Descripción
3	Competitividad y Prosperidad
Línea	Descripción
6	Productividad en el Sector Agropecuario
Estrategia	Descripción
2	Incrementar la productividad en la ganadería, silvicultura y pesca



No. de Comp.	Proyecto	Unidad de Medida	Información Programática				Información Presupuestal					
	Dependencia / Entidad		Meta Anual 2019		Real Obtenida	% de Avance Respecto a:		Comportamiento Anual 2019			% de Variación Respecto a:	
	Componente		Proyectada	Modificada		Meta Proyectada	Meta Modificada	Aprobado	Modificado	Devengado	Aprobado 2019	Modificado 2019
	Programa de Fomento a la Productividad Agrícola, Hidroagrícola, Pecuaria, Silvícola, de Pesca y Acuicola y Agroindustrial	Varios	339,746	339,746	0	0.00%	0.00%	225,918,654	297,033,394	297,033,394	131.48%	100.00%
	Secretaría del Campo	Varios	339,746	339,746	0	0.00%	0.00%	225,918,654	297,033,394	297,033,394	131.48%	100.00%
1	Apoyos a productores agropecuarios, silvícolas y acuícolas entregados	Apoyo	3,850	3,850	0	0.00%	0.00%	98,463,506	78,817,417	78,817,417	80.05%	100.00%
2	Apoyos financieros a productores agropecuarios, entregados	Hectarea	327,676	327,676	0	0.00%	0.00%	105,216,609	195,480,984	195,480,984	185.79%	100.00%
3	Apoyo técnico a productores agropecuarios, otorgados	Cabeza de Ganado	8,000	8,000	0	0.00%	0.00%	5,518,000	5,673,038	5,673,038	102.81%	100.00%
4	Apoyos para la comercialización de productos agropecuarios, otorgados	Apoyo	220	220	0	0.00%	0.00%	16,720,539	17,061,955	17,061,955	102.04%	100.00%
<b>TOTALES</b>		Varios	<b>339,746</b>	<b>339,746</b>	<b>0</b>	<b>0.00%</b>	<b>0.00%</b>	<b>225,918,654</b>	<b>297,033,394</b>	<b>297,033,394</b>	<b>131.48%</b>	<b>100.00%</b>

Fuente de la Información Programática: Coordinación Estatal de Planeación.

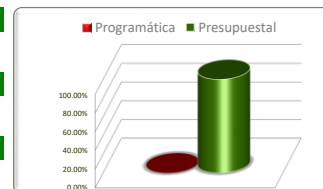
Fuente de la Información Presupuestal: Sistema Integral de Información Financiera (SIIF).



Eje	Descripción
3	Competitividad y Prosperidad
Línea	Descripción
6	Productividad en el Sector Agropecuario
Estrategia	Descripción
3	Impulsar alianzas estratégicas para promover la agroindustria

No. de Comp.	Proyecto	Unidad de Medida	Información Programática				Información Presupuestal					
	Dependencia / Entidad		Meta Anual 2019		Real Obtenida	% de Avance Respecto a:		Comportamiento Anual 2019			% de Variación Respecto a:	
	Componente		Proyectada	Modificada		Meta Proyectada	Meta Modificada	Aprobado	Modificado	Devengado	Aprobado 2019	Modificado 2019
	Programa de Fomento a la Productividad Agrícola, Hidroagrícola, Pecuaria, Silvícola, de Pesca y Acuícola y Agroindustrial	Varias	0	0	0	0.00%	0.00%	22,077,308	17,072,229	17,072,229	77.33%	100.00%
	Secretaría del Campo	Varias	0	0	0	0.00%	0.00%	22,077,308	17,072,229	17,072,229	77.33%	100.00%
2	Apoyos financieros a productores agropecuarios, entregados	Hectarea	0	0	0	0.00%	0.00%	14,200,000	8,066,314	8,066,314	56.81%	100.00%
4	Apoyos para la comercialización de productos agropecuarios, otorgados	Apoyo	0	0	0	0.00%	0.00%	7,877,308	9,005,915	9,005,915	114.33%	100.00%
<b>TOTALES</b>		Varios	<b>0</b>	<b>0</b>	<b>0</b>	<b>0.00%</b>	<b>0.00%</b>	<b>22,077,308</b>	<b>17,072,229</b>	<b>17,072,229</b>	<b>77.33%</b>	<b>100.00%</b>

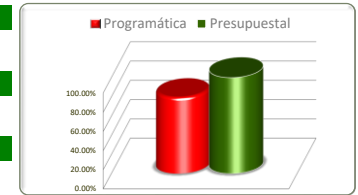
Fuente de la Información Programática: Coordinación Estatal de Planeación.  
 Fuente de la Información Presupuestal: Sistema Integral de Información Financiera (SIIF).



Eje	Descripción
3	Competitividad y Prosperidad
Línea	Descripción
6	Productividad en el Sector Agropecuario
Estrategia	Descripción
4	Garantizar la sostenibilidad del recurso hídrico en el sector

No. de Comp.	Proyecto	Unidad de Medida	Información Programática				Información Presupuestal					
	Dependencia / Entidad		Meta Anual 2019		Real Obtenida	% de Avance Respecto a:		Comportamiento Anual 2019			% de Variación Respecto a:	
	Componente		Proyectada	Modificada		Meta Proyectada	Meta Modificada	Aprobado	Modificado	Devengado	Aprobado 2019	Modificado 2019
3	Programa de Fomento a la Productividad Agrícola, Hidroagrícola, Pecuaria, Silvícola, de Pesca y Acuícola y Agroindustrial	Varias	0	0	0	0.00%	0.00%	32,933,466	89,243,757	89,243,757	270.98%	100.00%
	Secretaría del Campo	Varias	0	0	0	0.00%	0.00%	32,933,466	89,243,757	89,243,757	270.98%	100.00%
	Apoyo técnico a productores agropecuarios, otorgados	Cabeza de Ganado	0	0	0	0.00%	0.00%	32,933,466	89,243,757	89,243,757	270.98%	100.00%
<b>TOTALES</b>		Varios	<b>0</b>	<b>0</b>	<b>0</b>	<b>0.00%</b>	<b>0.00%</b>	<b>32,933,466</b>	<b>89,243,757</b>	<b>89,243,757</b>	<b>270.98%</b>	<b>100.00%</b>

Fuente de la Información Programática: Coordinación Estatal de Planeación.  
 Fuente de la Información Presupuestal: Sistema Integral de Información Financiera (SIIF).

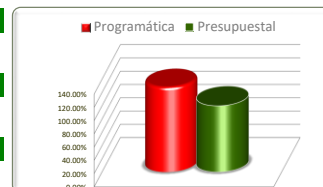


Eje	Descripción
3	Competitividad y Prosperidad
Línea	Descripción
7	Productividad en los sectores industrial y de servicios
Estrategia	Descripción
2, 3, 4, 5 y 6	

Estrategias	Información Programática						Información Presupuestal				
	Unidad de Medida	Meta Anual 2019		Real Obtenida	% de Avance Respecto a:		Comportamiento Anual 2019			% de Variación Respecto a:	
		Proyectada	Modificada		Meta Proyectada	Meta Modificada	Aprobado	Modificado	Devengado	Aprobado 2019	Modificado 2019
Fortalecer el acceso a los esquemas de financiamiento para MIPYMES	Varios	350	350	448	128.00%	128.00%	9,990,741	7,728,437	7,728,437	77.36%	100.00%
Fomentar la industrialización de procesos que proporcionen valor agregado a productos locales	Varios	552	552	292	52.90%	52.90%	12,137,936	8,849,045	8,849,045	72.90%	100.00%
Fomentar el emprendimiento mediante asesoría y mecanismos de financiamiento	Varios	261	261	156	59.77%	59.77%	8,924,575	5,767,788	5,767,788	64.63%	100.00%
Promover el encadenamiento de las MIPYMES a los sectores estratégicos	Varios	131	131	131	100.00%	100.00%	7,239,651	8,004,057	8,004,057	110.56%	100.00%
Apertura de nuevos mercados nacionales e internacionales y cadenas de valor para los productos locales	Varios	0	0	0	0.00%	0.00%	2,166,089	3,121,921	3,121,921	144.13%	100.00%
<b>TOTALES</b>	<b>Varios</b>	<b>1,294</b>	<b>1,294</b>	<b>1,027</b>	<b>79.37%</b>	<b>79.37%</b>	<b>40,458,992</b>	<b>33,471,248</b>	<b>33,471,248</b>	<b>82.73%</b>	<b>100.00%</b>

Fuente de la Información Programática: Coordinación Estatal de Planeación.

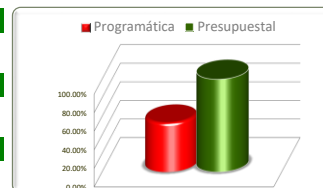
Fuente de la Información Presupuestal: Sistema Integral de Información Financiera (SIIF).



Eje	Descripción
3	Competitividad y Prosperidad
Línea	Descripción
7	Productividad en los sectores industrial y de servicios
Estrategia	Descripción
2	Fortalecer el acceso a los esquemas de financiamiento para MIPYMES

No. de Comp.	Proyecto	Unidad de Medida	Información Programática				Información Presupuestal					
	Dependencia / Entidad		Meta Anual 2019		Real Obtenida	% de Avance Respecto a:		Comportamiento Anual 2019			% de Variación Respecto a:	
	Componente		Proyectada	Modificada		Meta Proyectada	Meta Modificada	Aprobado	Modificado	Devengado	Aprobado 2019	Modificado 2019
	Desarrollo Económico	Crédito	350	350	448	128.00%	128.00%	9,990,741	7,728,437	7,728,437	77.36%	100.00%
	Secretaría de Economía	Crédito	350	350	448	128.00%	128.00%	9,990,741	7,728,437	7,728,437	77.36%	100.00%
3	C3: Otorgar apoyos para el desarrollo empresarial y emprendedores orientados a impulsar su competitividad realizados	0	0	0	0	0.00%	0.00%	2,883,404	1,108,695	1,108,695	38.45%	100.00%
6	C.6 Créditos a MIPYMES y emprendedores otorgados	Crédito	350	350	448	128.00%	128.00%	7,107,337	6,619,743	6,619,743	93.14%	100.00%
<b>TOTALES</b>		Varios	350	350	448	128.00%	128.00%	9,990,741	7,728,437	7,728,437	77.36%	100.00%

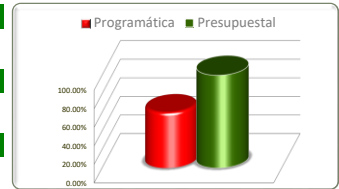
Fuente de la Información Programática: Coordinación Estatal de Planeación.  
 Fuente de la Información Presupuestal: Sistema Integral de Información Financiera (SIIF).



Eje	Descripción
3	Competitividad y Prosperidad
Línea	Descripción
7	Productividad en los sectores industrial y de servicios
Estrategia	Descripción
3	Fomentar la industrialización de procesos que proporcionen valor agregado a productos locales

No. de Comp.	Proyecto	Unidad de Medida	Información Programática				Información Presupuestal					
	Dependencia / Entidad		Meta Anual 2019		Real Obtenida	% de Avance Respecto a:		Comportamiento Anual 2019			% de Variación Respecto a:	
	Componente		Proyectada	Modificada		Meta Proyectada	Meta Modificada	Aprobado	Modificado	Devengado	Aprobado 2019	Modificado 2019
4	Desarrollo Económico	Apoyo	552	552	292	52.90%	52.90%	12,137,936	8,849,045	8,849,045	72.90%	100.00%
	Secretaría de Economía	Apoyo	552	552	292	52.90%	52.90%	12,137,936	8,849,045	8,849,045	72.90%	100.00%
	C4. Apoyos para el impulsar el crecimiento de la agroindustria, comercio y servicios en el estado de Zacatecas otorgados	Apoyo	552	552	292	52.90%	52.90%	12,137,936	8,849,045	8,849,045	72.90%	100.00%
<b>TOTALES</b>		Varios	552	552	292	52.90%	52.90%	12,137,936	8,849,045	8,849,045	72.90%	100.00%

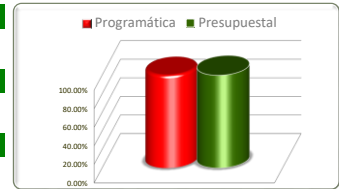
Fuente de la Información Programática: Coordinación Estatal de Planeación.  
 Fuente de la Información Presupuestal: Sistema Integral de Información Financiera (SIIF).



Eje	Descripción
3	Competitividad y Prosperidad
Línea	Descripción
7	Productividad en los sectores industrial y de servicios
Estrategia	Descripción
4	Fomentar el emprendimiento mediante asesoría y mecanismos de financiamiento

No. de Comp.	Proyecto	Unidad de Medida	Información Programática				Información Presupuestal					
	Dependencia / Entidad		Meta Anual 2019		Real Obtenida	% de Avance Respecto a:		Comportamiento Anual 2019			% de Variación Respecto a:	
	Componente		Proyectada	Modificada		Meta Proyectada	Meta Modificada	Aprobado	Modificado	Devengado	Aprobado 2019	Modificado 2019
3	Desarrollo Económico	Actividad	261	261	156	59.77%	59.77%	8,924,575	5,767,788	5,767,788	64.63%	100.00%
	Secretaría de Economía	Actividad	261	261	156	59.77%	59.77%	8,924,575	5,767,788	5,767,788	64.63%	100.00%
	C3: Otorgar apoyos para el desarrollo empresarial y emprendedores orientados a impulsar su competitividad realizados	Actividad	261	261	156	59.77%	59.77%	8,924,575	5,767,788	5,767,788	64.63%	100.00%
<b>TOTALES</b>		Varios	261	261	156	59.77%	59.77%	8,924,575	5,767,788	5,767,788	64.63%	100.00%

Fuente de la Información Programática: Coordinación Estatal de Planeación.  
 Fuente de la Información Presupuestal: Sistema Integral de Información Financiera (SIIF).



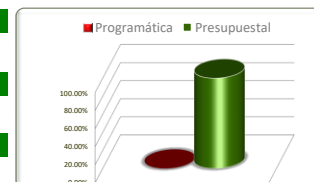
Eje	Descripción
3	Competitividad y Prosperidad
Línea	Descripción
7	Productividad en los sectores industrial y de servicios
Estrategia	Descripción
5	Promover el encadenamiento de las MIPYMES a los sectores estratégicos

No. de Comp.	Proyecto	Unidad de Medida	Información Programática				Información Presupuestal					
	Dependencia / Entidad		Meta Anual 2019		Real Obtenida	% de Avance Respecto a:		Comportamiento Anual 2019			% de Variación Respecto a:	
	Componente		Proyectada	Modificada		Meta Proyectada	Meta Modificada	Aprobado	Modificado	Devengado	Aprobado 2019	Modificado 2019
3	Desarrollo Económico	Varias	0	0	0	0.00%	0.00%	937,798	904,031	904,031	96.40%	100.00%
	Secretaría de Economía	Varias	0	0	0	0.00%	0.00%	937,798	904,031	904,031	96.40%	100.00%
	C3: Otorgar apoyos para el desarrollo empresarial y emprendedores orientados a impulsar su competitividad realizados	Empresa	0	0	0	0.00%	0.00%	937,798	904,031	904,031	96.40%	100.00%
1	Programa estratégico para la articulación y concertación entre los sectores empresarial, académico y público	Varias	131	131	131	100.00%	100.00%	6,301,853	7,100,026	7,100,026	112.67%	100.00%
	Consejo Estatal de Desarrollo Económico	Varias	131	131	131	100.00%	100.00%	6,301,853	7,100,026	7,100,026	112.67%	100.00%
	Articulación de los Sectores Estratégicos	Empresa	100	100	100	100.00%	100.00%	1,242,614	2,173,453	2,173,453	174.91%	100.00%
	Certificación a empresas	Empresa	30	30	30	100.00%	100.00%	1,175,055	1,175,055	1,175,055	100.00%	100.00%
	Control y administración del Consejo Estatal de Desarrollo Económico realizado	Consejo	1	1	1	100.00%	100.00%	3,884,184	3,751,518	3,751,518	96.58%	100.00%
<b>TOTALES</b>		Varias	<b>131</b>	<b>131</b>	<b>131</b>	<b>100.00%</b>	<b>100.00%</b>	<b>7,239,651</b>	<b>8,004,057</b>	<b>8,004,057</b>	<b>110.56%</b>	<b>100.00%</b>

Fuente de la Información Programática: Coordinación Estatal de Planeación.  
 Fuente de la Información Presupuestal: Sistema Integral de Información Financiera (SIIF).



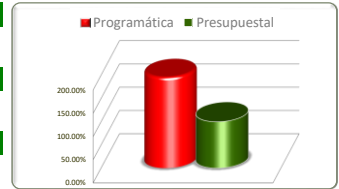
<b>Eje</b>	<b>Descripción</b>
3	Competitividad y Prosperidad
<b>Línea</b>	<b>Descripción</b>
7	Productividad en los sectores industrial y de servicios
<b>Estrategia</b>	<b>Descripción</b>
6	Apertura de nuevos mercados nacionales e internacionales y cadenas de valor para los productos locales



No. de Comp.	Proyecto		Información Programática					Información Presupuestal					
	Dependencia / Entidad		Unidad de Medida	Meta Anual 2019		Real Obtenida	% de Avance Respecto a:		Comportamiento Anual 2019			% de Variación Respecto a:	
	Componente			Proyectada	Modificada		Meta Proyectada	Meta Modificada	Aprobado	Modificado	Devengado	Aprobado 2019	Modificado 2019
	Desarrollo Económico	Actividad	0	0	0	0.00%	0.00%	2,166,089	3,121,921	3,121,921	144.13%	100.00%	
	Secretaría de Economía	Actividad	0	0	0	0.00%	0.00%	2,166,089	3,121,921	3,121,921	144.13%	100.00%	
3	C3: Otorgar apoyos para el desarrollo empresarial y emprendedores orientados a impulsar su competitividad realizados	Actividad	0	0	0	0.00%	0.00%	2,166,089	3,121,921	3,121,921	144.13%	100.00%	
<b>TOTALES</b>			Varios	0	0	0	0.00%	0.00%	2,166,089	3,121,921	3,121,921	144.13%	100.00%

Fuente de la Información Programática: Coordinación Estatal de Planeación.

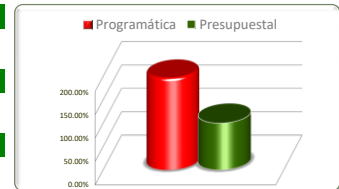
Fuente de la Información Presupuestal: Sistema Integral de Información Financiera (SIIF).



Eje	Descripción
3	Competitividad y Prosperidad
Línea	Descripción
9	Turismo
Estrategia	Descripción
1 y 2	

Estrategias	Unidad de Medida	Información Programática				Información Presupuestal					
		Meta Anual 2019		Real Obtenida	% de Avance Respecto a:		Comportamiento Anual 2019			% de Variación Respecto a:	
		Proyectada	Modificada		Meta Proyectada	Meta Modificada	Aprobado	Modificado	Devengado	Aprobado 2019	Modificado 2019
Ampliar la oferta turística, la profesionalización y capacitación del sector	Varias	1,561	1,246	2,446	156.69%	196.31%	97,267,108	112,358,894	112,358,894	115.52%	100.00%
Incrementar la inversión y aprovechar la infraestructura con potencial turístico en áreas potenciales del sector	Producto	15	15	18	120.00%	120.00%	31,564,022	19,303,098	19,303,098	61.16%	100.00%
<b>TOTALES</b>	Varias	<b>1,576</b>	<b>1,261</b>	<b>2,464</b>	<b>156.35%</b>	<b>195.40%</b>	<b>128,831,130</b>	<b>131,661,992</b>	<b>131,661,992</b>	<b>102.20%</b>	<b>100.00%</b>

Fuente de la Información Programática: Coordinación Estatal de Planeación.  
 Fuente de la Información Presupuestal: Sistema Integral de Información Financiera (SIIF).

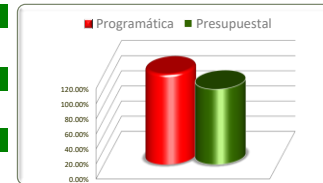


Eje	Descripción
3	Competitividad y Prosperidad
Línea	Descripción
9	Turismo
Estrategia	Descripción
1	Ampliar la oferta turística, la profesionalización y capacitación del sector

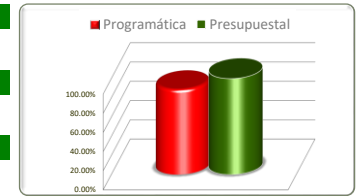
No. de Comp.	Proyecto	Unidad de Medida	Información Programática				Información Presupuestal					
	Dependencia / Entidad		Meta Anual 2019		Real Obtenida	% de Avance Respecto a:		Comportamiento Anual 2019			% de Variación Respecto a:	
	Componente		Proyectada	Modificada		Meta Proyectada	Meta Modificada	Aprobado	Modificado	Devengado	Aprobado 2019	Modificado 2019
	Zacatecas Deslumbrante	Varias	1,561	1,246	2,446	156.69%	196.31%	97,267,108	112,358,894	112,358,894	115.52%	100.00%
	Secretaría de Turismo	Varias	1,561	1,246	2,446	156.69%	196.31%	97,267,108	112,358,894	112,358,894	115.52%	100.00%
1	Prestadoras y prestadores de servicios turísticos profesionalizados.	Persona	1,165	1,165	2,348	201.55%	201.55%	28,613,237	25,051,107	25,051,107	87.55%	100.00%
2	Estado de Zacatecas posicionado en Mercados potenciales.	Evento	396	81	98	24.75%	120.99%	55,528,415	76,853,154	76,853,154	138.40%	100.00%
3	Productos turísticos creados	0	0	0	0	0.00%	0.00%	13,125,456	10,454,633	10,454,633	79.65%	100.00%
<b>TOTALES</b>		Varias	<b>1,561</b>	<b>1,246</b>	<b>2,446</b>	<b>156.69%</b>	<b>196.31%</b>	<b>97,267,108</b>	<b>112,358,894</b>	<b>112,358,894</b>	<b>115.52%</b>	<b>100.00%</b>

Fuente de la Información Programática: Coordinación Estatal de Planeación.  
 Fuente de la Información Presupuestal: Sistema Integral de Información Financiera (SIIF).

<b>Eje</b>	<b>Descripción</b>
3	Competitividad y Prosperidad
<b>Línea</b>	<b>Descripción</b>
9	Turismo
<b>Estrategia</b>	<b>Descripción</b>
2	Incrementar la inversión y aprovechar la infraestructura con potencial turístico en áreas potenciales del sector



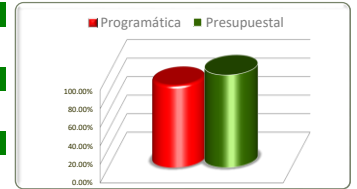
No. de Comp.	Proyecto		Información Programática					Información Presupuestal					
	Dependencia / Entidad		Unidad de Medida	Meta Anual 2019		Real Obtenida	% de Avance Respecto a:		Comportamiento Anual 2019			% de Variación Respecto a:	
	Componente			Proyectada	Modificada		Meta Proyectada	Meta Modificada	Aprobado	Modificado	Devengado	Aprobado 2019	Modificado 2019
	Zacatecas Deslumbrante		Producto	15	15	18	120.00%	120.00%	31,564,022	19,303,098	19,303,098	61.16%	100.00%
	Secretaría de Turismo		Producto	15	15	18	120.00%	120.00%	31,564,022	19,303,098	19,303,098	61.16%	100.00%
3	Productos turísticos creados		Producto	15	15	18	120.00%	120.00%	31,564,022	19,303,098	19,303,098	61.16%	100.00%
<b>TOTALES</b>			<b>Producto</b>	<b>15</b>	<b>15</b>	<b>18</b>	<b>120.00%</b>	<b>120.00%</b>	<b>31,564,022</b>	<b>19,303,098</b>	<b>19,303,098</b>	<b>61.16%</b>	<b>100.00%</b>



<b>Eje</b>	<b>Descripción</b>
3	Competitividad y Prosperidad
<b>Línea</b>	<b>Descripción</b>
10	Cultura y Economía Creativa
<b>Estrategia</b>	<b>Descripción</b>
1 y 2	

Estrategias	Información Programática						Información Presupuestal				
	Unidad de Medida	Meta Anual 2019		Real Obtenida	% de Avance Respecto a:		Comportamiento Anual 2019			% de Variación Respecto a:	
		Proyectada	Modificada		Meta Proyectada	Meta Modificada	Aprobado	Modificado	Devengado	Aprobado 2019	Modificado 2019
Proteger, crear, preservar y difundir la cultura y el patrimonio cultural tanto material como inmaterial de la entidad	Varios	222,425	222,425	197,167	88.64%	88.64%	252,675,440	309,420,683	309,420,683	122.46%	100.00%
Incrementar la formación de docentes, talentos, artistas y artesanos	Varios	241	241	120	49.79%	49.79%	1,220,000	899,113	899,113	73.70%	100.00%
<b>TOTALES</b>	Varios	<b>222,666</b>	<b>222,666</b>	<b>197,287</b>	<b>88.60%</b>	<b>88.60%</b>	<b>253,895,440</b>	<b>310,319,796</b>	<b>310,319,796</b>	<b>122.22%</b>	<b>100.00%</b>

Fuente de la Información Programática: Coordinación Estatal de Planeación.  
 Fuente de la Información Presupuestal: Sistema Integral de Información Financiera (SIIF).

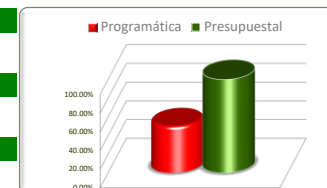


Eje	Descripción
3	Competitividad y Prosperidad
Línea	Descripción
10	Cultura y Economía Creativa
Estrategia	Descripción
1	Proteger, crear, preservar y difundir la cultura y el patrimonio cultural tanto material como inmaterial de la entidad

No. de Comp.	Proyecto Dependencia / Entidad Componente	Unidad de Medida	Información Programática					Información Presupuestal				
			Meta Anual 2019		Real Obtenida	% de Avance Respecto a:		Comportamiento Anual 2019			% de Variación Respecto a:	
			Proyectada	Modificada		Meta Proyectada	Meta Modificada	Aprobado	Modificado	Devengado	Aprobado 2019	Modificado 2019
7	Desarrollo Económico	Actividad	368	368	283	76.90%	76.90%	37,012,618	39,406,382	39,406,382	106.47%	100.00%
	Secretaría de Economía	Actividad	368	368	283	76.90%	76.90%	37,012,618	39,406,382	39,406,382	106.47%	100.00%
	C.7 Acciones para el desarrollo productivo de actividades artesanales realizadas	Actividad	368	368	283	76.90%	76.90%	37,012,618	39,406,382	39,406,382	106.47%	100.00%
1	Modelo cultural que responda a las necesidades de desarrollo cultural de las y los zacatecanos en los niveles locales y globales.	Evento	209,968	209,968	184,175	87.72%	87.72%	154,611,928	209,359,436	209,359,436	135.41%	100.00%
	Instituto Zacatecano de Cultura Ramón López Velarde	Evento	209,968	209,968	184,175	87.72%	87.72%	154,611,928	209,359,436	209,359,436	135.41%	100.00%
2	Eventos culturales realizados.	Evento	953	953	1,083	113.64%	113.64%	141,101,928	204,588,240	204,588,240	144.99%	100.00%
2	Promoción de visitantes a los museos de Zacatecas.	Persona	209,015	209,015	183,092	87.60%	87.60%	13,510,000	4,771,196	4,771,196	35.32%	100.00%
1	Protección y Preservación del Patrimonio Material e Inmaterial del Estado.	Programa	1	1	1	117.00%	117.00%	34,718,029	33,706,256	33,706,256	97.09%	100.00%
	Junta de Protección y Conservación de Monumentos y Zonas Típicas del Estado de Zacatecas	Programa	1	1	1	117.00%	117.00%	34,718,029	33,706,256	33,706,256	97.09%	100.00%
	Patrimonio material histórico y de interés protegido.	Programa	1	1	1	117.00%	117.00%	34,718,029	33,706,256	33,706,256	97.09%	100.00%
1	Producción y Transmisión de Contenidos de Calidad para Promover al Estado a Nivel Estatal, Nacional e Internacional	Transmisión	10,843	10,843	10,843	100.00%	100.00%	21,100,743	22,613,735	22,613,735	107.17%	100.00%
	Sistema Zacatecano de Radio y Televisión	Transmisión	10,843	10,843	10,843	100.00%	100.00%	21,100,743	22,613,735	22,613,735	107.17%	100.00%
	Contenidos educativos y culturales transmitidos por radio y televisión	Transmisión	10,843	10,843	10,843	100.00%	100.00%	21,100,743	22,613,735	22,613,735	107.17%	100.00%
1	Conservación de la Memoria Histórica del Estado de Zacatecas	Registro	1,245	1,245	1,865	149.80%	149.80%	5,232,122	4,334,875	4,334,875	82.85%	100.00%
	Secretaría General de Gobierno	Registro	1,245	1,245	1,865	149.80%	149.80%	5,232,122	4,334,875	4,334,875	82.85%	100.00%
	C.1 Patrimonio Histórico y Cultural del Estado de Zacatecas acopiado	Registro	1,245	1,245	1,865	149.80%	149.80%	5,232,122	4,334,875	4,334,875	82.85%	100.00%
<b>TOTALES</b>		<b>Varios</b>	<b>222,425</b>	<b>222,425</b>	<b>197,167</b>	<b>88.64%</b>	<b>88.64%</b>	<b>252,675,440</b>	<b>309,420,683</b>	<b>309,420,683</b>	<b>122.46%</b>	<b>100.00%</b>

Fuente de la Información Programática: Coordinación Estatal de Planeación.

Fuente de la Información Presupuestal: Sistema Integral de Información Financiera (SIIF).



Eje	Descripción
3	Competitividad y Prosperidad
Línea	Descripción
10	Cultura y Economía Creativa
Estrategia	Descripción
2	Incrementar la formación de docentes, talentos, artistas y artesanos

No. de Comp.	Proyecto	Unidad de Medida	Información Programática				Información Presupuestal					
	Dependencia / Entidad		Meta Anual 2019		Real Obtenida	% de Avance Respecto a:		Comportamiento Anual 2019			% de Variación Respecto a:	
	Componente		Proyectada	Modificada		Meta Proyectada	Meta Modificada	Aprobado	Modificado	Devengado	Aprobado 2019	Modificado 2019
3	Modelo cultural que responda a las necesidades de desarrollo cultural de las y los zacatecanos en los niveles locales y globales.	Taller	241	241	120	49.79%	49.79%	1,220,000	899,113	899,113	73.70%	100.00%
	Instituto Zacatecano de Cultura Ramón López Velarde	Taller	241	241	120	49.79%	49.79%	1,220,000	899,113	899,113	73.70%	100.00%
	Formación artístico cultural implementada.	Taller	241	241	120	49.79%	49.79%	1,220,000	899,113	899,113	73.70%	100.00%
<b>TOTALES</b>		Varios	241	241	120	49.79%	49.79%	1,220,000	899,113	899,113	73.70%	100.00%

Fuente de la Información Programática: Coordinación Estatal de Planeación.  
 Fuente de la Información Presupuestal: Sistema Integral de Información Financiera (SIIF).