

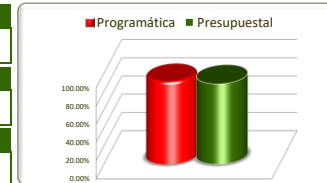
Eje	Descripción
3	Competitividad y Prosperidad
Línea	Descripción
1, 2, 3, 4, 5, 6, 7, 9 y 10	
Estrategia	Descripción

Líneas	Información Programática						Información Presupuestal				
	Unidad de Medida	Meta Anual 2019		Real Obtenida	% de Avance Respecto a:		Comportamiento Anual 2019			% de Variación Respecto a:	
		Proyectada	Modificada		Meta Proyectada	Meta Modificada	Aprobado	Modificado	Devengado	Aprobado 2019	Modificado 2019
Educación de Calidad	Varios	889,518	889,518	807,083	90.73%	90.73%	7,054,320,072	8,350,912,793	7,368,924,380	104.46%	88.24%
Innovación, Ciencia y Tecnología	Varios	83,055	83,055	23,542	28.35%	28.35%	46,561,916	46,669,311	45,474,389	97.66%	97.44%
Inversión Local, Nacional y Extranjera	Apoyo	289	289	119	41.18%	41.18%	8,847,608	5,509,084	4,162,808	47.05%	75.56%
Empleo	Varios	10,962	10,962	51,858	473.07%	473.07%	38,053,093	57,431,268	56,216,054	147.73%	97.88%
Infraestructura y equipamiento	Varios	31	31	0	0.00%	0.00%	181,192,417	139,194,678	125,113,254	69.05%	89.88%
Productividad en el Sector Agropecuario	Varios	339,746	339,746	5,243	1.54%	1.54%	309,947,295	413,730,662	325,024,737	104.86%	78.56%
Productividad en los sectores industrial y de servicios	Varios	1,294	1,294	811	62.67%	62.67%	29,092,798	23,879,162	19,482,055	66.97%	81.59%
Turismo	Varias	1,576	1,261	2,068	131.22%	164.00%	96,236,336	80,203,433	74,072,247	76.97%	92.36%
Cultura y Economía Creativa	Varios	222,666	222,666	10,059	4.52%	4.52%	199,084,332	218,826,510	212,991,424	106.99%	97.33%
<b>TOTALES</b>	Varios	<b>1,549,137</b>	<b>1,548,822</b>	<b>900,783</b>	<b>58.15%</b>	<b>58.16%</b>	<b>7,963,335,867</b>	<b>9,336,356,900</b>	<b>8,231,461,349</b>	<b>103.37%</b>	<b>88.17%</b>

Fuente de la Información Programática: Coordinación Estatal de Planeación.

Fuente de la Información Presupuestal: Sistema Integral de Información Financiera (SIIF).

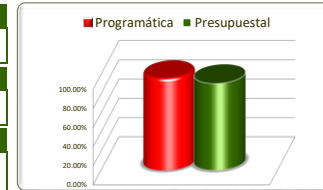
<b>Eje</b>	<b>Descripción</b>
3	Competitividad y Prosperidad
<b>Línea</b>	<b>Descripción</b>
1	Educación de Calidad
<b>Estrategia</b>	<b>Descripción</b>
1, 2, 3, 4 y 5	



Estrategias	Unidad de Medida	Información Programática					Información Presupuestal				
		Meta Anual 2019		Real Obtenida	% de Avance Respecto a:		Comportamiento Anual 2019			% de Variación Respecto a:	
		Proyectada	Modificada		Meta Proyectada	Meta Modificada	Aprobado	Modificado	Devengado	Aprobado 2019	Modificado 2019
Implementar un nuevo modelo de enseñanza-aprendizaje para formar estudiantes responsables de su entorno, innovadores y dinámicos.	Alumno	664,996	664,996	638,362	95.99%	95.99%	5,535,677,169	5,769,468,176	5,235,439,965	94.58%	90.74%
Fortalecer la gestión administrativa de la educación	Programa	6	6	6	100.00%	100.00%	506,843,339	597,606,327	519,500,734	102.50%	86.93%
Ampliar la infraestructura física educativa pertinente y de calidad para dignificar la vida escolar	Escuela	260	260	91	35.00%	35.00%	203,442,705	252,472,804	237,845,937	116.91%	94.21%
Incrementar la inclusión, el acceso y la permanencia de la población en el sistema educativo	Alumno	116,170	116,170	94,019	80.93%	80.93%	756,641,455	1,663,687,105	1,310,560,390	173.21%	78.77%
Disminuir el rezago educativo en la población de 15 años y más	Varios	108,086	108,086	74,605	69.02%	69.02%	51,715,404	67,678,380	65,577,354	126.80%	96.90%
<b>TOTALES</b>	Varios	<b>889,518</b>	<b>889,518</b>	<b>807,083</b>	<b>90.73%</b>	<b>90.73%</b>	<b>7,054,320,072</b>	<b>8,350,912,793</b>	<b>7,368,924,380</b>	<b>104.46%</b>	<b>88.24%</b>

Fuente de la Información Programática: Coordinación Estatal de Planeación.

Fuente de la Información Presupuestal: Sistema Integral de Información Financiera (SIIF).

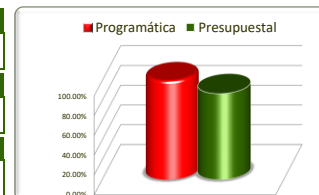


Eje	Descripción
3	Competitividad y Prosperidad
Línea	Descripción
1	Educación de Calidad
Estrategia	Descripción
1	Implementar un nuevo modelo de enseñanza-aprendizaje para formar estudiantes responsables de su entorno, innovadores y dinámicos.

No. de Comp.	Proyecto Dependencia / Entidad Componente	Unidad de Medida	Información Programática				Información Presupuestal					
			Meta Anual 2019		Real Obtenida	% de Avance Respecto a:		Comportamiento Anual 2019			% de Variación Respecto a:	
			Proyectada	Modificada		Meta Proyectada	Meta Modificada	Aprobado	Modificado	Devengado	Aprobado 2019	Modificado 2019
	<b>Educación Básica</b>	<b>Alumno</b>	<b>664,996</b>	<b>664,996</b>	<b>638,362</b>	<b>95.99%</b>	<b>95.99%</b>	<b>5,535,677,169</b>	<b>5,769,468,176</b>	<b>5,235,439,965</b>	<b>94.58%</b>	<b>90.74%</b>
	<b>Secretaría de Educación</b>	<b>Alumno</b>	<b>664,996</b>	<b>664,996</b>	<b>638,362</b>	<b>95.99%</b>	<b>95.99%</b>	<b>5,535,677,169</b>	<b>5,769,468,176</b>	<b>5,235,439,965</b>	<b>94.58%</b>	<b>90.74%</b>
1	Alumnos de Educación Básica Atendidos	Alumno	350,186	350,186	355,873	101.62%	101.62%	5,417,494,773	5,683,845,682	5,176,841,353	95.56%	91.08%
2	Docentes en el Servicio Profesional Docente Evaluados	Alumno	7,150	7,150	0	0.00%	0.00%	2,184,183	2,379,760	1,992,537	91.23%	83.73%
3	Libro de Texto Entregados	Alumno	273,308	273,308	282,304	103.29%	103.29%	0	80,915	69,758	100.00%	86.21%
4	Apoyos a la Educación Básica Entregados	Alumno	33,595	33,595	0	0.00%	0.00%	84,886,770	43,289,379	30,051,000	35.40%	69.42%
5	Espacios educativos rehabilitados y equipados	Escuela	757	757	185	24.44%	24.44%	31,111,443	39,872,439	26,485,316	85.13%	66.43%
<b>TOTALES</b>		<b>Alumno</b>	<b>664,996</b>	<b>664,996</b>	<b>638,362</b>	<b>95.99%</b>	<b>95.99%</b>	<b>5,535,677,169</b>	<b>5,769,468,176</b>	<b>5,235,439,965</b>	<b>94.58%</b>	<b>90.74%</b>

Fuente de la Información Programática: Coordinación Estatal de Planeación.

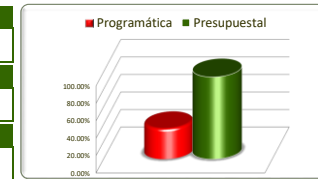
Fuente de la Información Presupuestal: Sistema Integral de Información Financiera (SIIF).



Eje	Descripción
3	Competitividad y Prosperidad
Línea	Descripción
1	Educación de Calidad
Estrategia	Descripción
2	Fortalecer la gestión administrativa de la educación

No. de Comp.	Proyecto		Información Programática					Información Presupuestal				
	Dependencia / Entidad		Meta Anual 2019		Real Obtenida	% de Avance Respecto a:		Comportamiento Anual 2019			% de Variación Respecto a:	
	Componente		Proyectada	Modificada		Meta Proyectada	Meta Modificada	Aprobado	Modificado	Devengado	Aprobado 2019	Modificado 2019
1	Gestion Administrativa de la Educación		6	6	6	100.00%	100.00%	506,843,339	597,606,327	519,500,734	102.50%	86.93%
	Secretaría de Educación		6	6	6	100.00%	100.00%	506,843,339	597,606,327	519,500,734	102.50%	86.93%
	Administración de servicios educativos		6	6	6	100.00%	100.00%	506,843,339	597,606,327	519,500,734	102.50%	86.93%
<b>TOTALES</b>			6	6	6	100.00%	100.00%	506,843,339	597,606,327	519,500,734	102.50%	86.93%

Fuente de la Información Programática: Coordinación Estatal de Planeación.  
 Fuente de la Información Presupuestal: Sistema Integral de Información Financiera (SIIF).

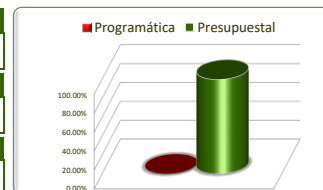


<b>Eje</b>	<b>Descripción</b>
3	Competitividad y Prosperidad
<b>Línea</b>	<b>Descripción</b>
1	Educación de Calidad
<b>Estrategia</b>	<b>Descripción</b>
3	Ampliar la infraestructura física educativa pertinente y de calidad para dignificar la vida escolar

No. de Comp.	Proyecto		Información Programática					Información Presupuestal				
	Dependencia / Entidad		Meta Anual 2019		Real Obtenida	% de Avance Respecto a:		Comportamiento Anual 2019			% de Variación Respecto a:	
	Componente	Unidad de Medida	Proyectada	Modificada		Meta Proyectada	Meta Modificada	Aprobado	Modificado	Devengado	Aprobado 2019	Modificado 2019
	<b>Infraestructura Educativa</b>	<b>Escuela</b>	<b>260</b>	<b>260</b>	<b>91</b>	<b>35.00%</b>	<b>35.00%</b>	<b>203,442,705</b>	<b>252,472,804</b>	<b>237,845,937</b>	<b>116.91%</b>	<b>94.21%</b>
	<b>Instituto Zacatecano de Construcción de Escuelas</b>	<b>Escuela</b>	<b>260</b>	<b>260</b>	<b>91</b>	<b>35.00%</b>	<b>35.00%</b>	<b>203,442,705</b>	<b>252,472,804</b>	<b>237,845,937</b>	<b>116.91%</b>	<b>94.21%</b>
1	Espacios educativos construidos	Escuela	150	150	35	23.33%	23.33%	199,978,568	249,008,667	234,447,025	117.24%	94.15%
2	Espacios educativos rehabilitados	Escuela	40	40	24	60.00%	60.00%	2,764,618	2,764,618	2,702,904	97.77%	97.77%
3	Espacios educativos equipados	Escuela	70	70	32	45.71%	45.71%	699,519	699,519	696,008	99.50%	99.50%
<b>TOTALES</b>		<b>Escuela</b>	<b>260</b>	<b>260</b>	<b>91</b>	<b>35.00%</b>	<b>35.00%</b>	<b>203,442,705</b>	<b>252,472,804</b>	<b>237,845,937</b>	<b>116.91%</b>	<b>94.21%</b>

Fuente de la Información Programática: Coordinación Estatal de Planeación.

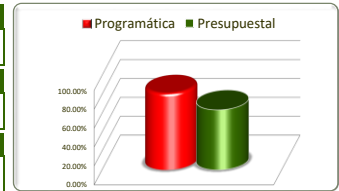
Fuente de la Información Presupuestal: Sistema Integral de Información Financiera (SIIF).



Eje	Descripción
3	Competitividad y Prosperidad
Línea	Descripción
1	Educación de Calidad
Estrategia	Descripción
4	Incrementar la inclusión, el acceso y la permanencia de la población en el sistema educativo

No. de Comp.	Proyecto	Unidad de Medida	Información Programática				Información Presupuestal					
	Dependencia / Entidad		Meta Anual 2019		Real Obtenida	% de Avance Respecto a:		Comportamiento Anual 2019			% de Variación Respecto a:	
	Componente		Proyectada	Modificada		Meta Proyectada	Meta Modificada	Aprobado	Modificado	Devengado	Aprobado 2019	Modificado 2019
	<b>Educación Media Superior</b>	<b>Alumno</b>	<b>0</b>	<b>0</b>	<b>0</b>	<b>0.00%</b>	<b>0.00%</b>	<b>241,496,423</b>	<b>558,690,324</b>	<b>558,690,324</b>	<b>231.35%</b>	<b>100.00%</b>
	<b>Colegio de Bachilleres del Estado de Zacatecas</b>	<b>Alumno</b>	<b>0</b>	<b>0</b>	<b>0</b>	<b>0.00%</b>	<b>0.00%</b>	<b>136,147,355</b>	<b>332,673,775</b>	<b>332,673,775</b>	<b>244.35%</b>	<b>100.00%</b>
1	C.1 Trayectorias Escolares Exitosas Realizadas	Alumno	0	0	0	0.00%	0.00%	136147355	332673775	332673775	244.35%	100.00%
	<b>Colegio de Educación Profesional Técnica de Zacatecas</b>	<b>Alumno</b>	<b>0</b>	<b>0</b>	<b>0</b>	<b>0.00%</b>	<b>0.00%</b>	<b>44,947,107</b>	<b>46,267,217</b>	<b>46,267,217</b>	<b>102.94%</b>	<b>100.00%</b>
5	Gestión académica, administrativa y financiera eficiente, transparente e incluyente.	Alumno	0	0	0	0.00%	0.00%	44947107	46267216.89	46267216.89	102.94%	100.00%
	<b>Colegio de Estudios Científicos y Tecnológicos del Estado de Zacatecas</b>	<b>Alumno</b>	<b>0</b>	<b>0</b>	<b>0</b>	<b>0.00%</b>	<b>0.00%</b>	<b>60,401,961</b>	<b>179,749,333</b>	<b>179,749,333</b>	<b>297.59%</b>	<b>100.00%</b>
1	Estudiantes de Planteles CECyTE evaluados en la Prueba PLANEA	Alumno	0	0	0	0.00%	0.00%	60401961	179749333	179749333	297.59%	100.00%
	<b>Educación Superior</b>	<b>Alumno</b>	<b>0</b>	<b>0</b>	<b>0</b>	<b>0.00%</b>	<b>0.00%</b>	<b>158,487,581</b>	<b>211,872,558</b>	<b>211,472,558</b>	<b>133.43%</b>	<b>99.81%</b>
	<b>Universidad Politécnica de Zacatecas</b>	<b>Alumno</b>	<b>0</b>	<b>0</b>	<b>0</b>	<b>0.00%</b>	<b>0.00%</b>	<b>16,054,539</b>	<b>32,109,078</b>	<b>32,109,078</b>	<b>200.00%</b>	<b>100.00%</b>
6	ADMINISTRACIÓN DE LOS RECURSOS FINANCIEROS, MATERIALES, HUMANOS E INFRAESTRUCTURA.	Alumno	0	0	0	0.00%	0.00%	16054539	32109078	32109078	200.00%	100.00%
	<b>Universidad Politécnica del Sur de Zacatecas</b>	<b>Alumno</b>	<b>0</b>	<b>0</b>	<b>0</b>	<b>0.00%</b>	<b>0.00%</b>	<b>5,535,078</b>	<b>13,761,128</b>	<b>13,761,128</b>	<b>248.62%</b>	<b>100.00%</b>
1	Programa integral para maximizar la competitividad de la comunidad estudiantil que egresa	Alumno	0	0	0	0.00%	0.00%	5535078	13761128	13761128	248.62%	100.00%
	<b>Instituto Tecnológico Superior de Nochistlán</b>	<b>Alumno</b>	<b>0</b>	<b>0</b>	<b>0</b>	<b>0.00%</b>	<b>0.00%</b>	<b>12,304,723</b>	<b>12,304,723</b>	<b>12,304,723</b>	<b>100.00%</b>	<b>100.00%</b>
4	Recursos humanos, materiales y financieros administrados eficientemente	Alumno	0	0	0	0.00%	0.00%	12304723	12304723	12304723	100.00%	100.00%
	<b>Instituto Tecnológico Superior de Fresnillo</b>	<b>Alumno</b>	<b>0</b>	<b>0</b>	<b>0</b>	<b>0.00%</b>	<b>0.00%</b>	<b>21,802,314</b>	<b>21,802,314</b>	<b>21,402,314</b>	<b>98.17%</b>	<b>98.17%</b>
1	Matrícula Consolidada	Alumno	0	0	0	0.00%	0.00%	21802314	21802314	21402314	98.17%	98.17%
	<b>Instituto Tecnológico Superior de Tlaltenango</b>	<b>Alumno</b>	<b>0</b>	<b>0</b>	<b>0</b>	<b>0.00%</b>	<b>0.00%</b>	<b>13,583,557</b>	<b>13,583,557</b>	<b>13,583,557</b>	<b>100.00%</b>	<b>100.00%</b>
6	Gestión institucional con transparencia y rendición de cuentas.	Alumno	0	0	0	0.00%	0.00%	13583557	13583557	13583557	100.00%	100.00%
	<b>Instituto Tecnológico Superior de Loreto</b>	<b>Alumno</b>	<b>0</b>	<b>0</b>	<b>0</b>	<b>0.00%</b>	<b>0.00%</b>	<b>12,893,181</b>	<b>12,893,181</b>	<b>12,893,181</b>	<b>100.00%</b>	<b>100.00%</b>
4	C4 Seguimiento adecuado a la gestión y aplicación de los recursos	Alumno	0	0	0	0.00%	0.00%	12893181	12893181	12893181	100.00%	100.00%
	<b>Instituto Tecnológico Superior de Río Grande</b>	<b>Alumno</b>	<b>0</b>	<b>0</b>	<b>0</b>	<b>0.00%</b>	<b>0.00%</b>	<b>19,941,498</b>	<b>19,941,498</b>	<b>19,941,498</b>	<b>100.00%</b>	<b>100.00%</b>
5	Planeación Estratégica promovida de manera eficiente en el Instituto	Alumno	0	0	0	0.00%	0.00%	19941498	19941498	19941498	100.00%	100.00%
	<b>Instituto Tecnológico Superior de Jerez</b>	<b>Alumno</b>	<b>0</b>	<b>0</b>	<b>0</b>	<b>0.00%</b>	<b>0.00%</b>	<b>12,156,129</b>	<b>12,156,129</b>	<b>12,156,129</b>	<b>100.00%</b>	<b>100.00%</b>
4	Seguimiento adecuado a la gestión y aplicación de recursos. (Administración de Recursos)	Alumno	0	0	0	0.00%	0.00%	12156129	12156129	12156129	100.00%	100.00%
<b>TOTAL HOJA 1 DE 2</b>		<b>Alumno</b>	<b>0</b>	<b>0</b>	<b>0</b>	<b>0.00%</b>	<b>0.00%</b>	<b>355,767,442</b>	<b>697,241,932</b>	<b>696,841,932</b>	<b>195.87%</b>	<b>99.94%</b>

Fuente de la Información Programática: Coordinación Estatal de Planeación.  
 Fuente de la Información Presupuestal: Sistema Integral de Información Financiera (SIIF).

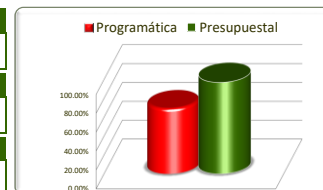


Eje	Descripción
3	Competitividad y Prosperidad
Línea	Descripción
1	Educación de Calidad
Estrategia	Descripción
4	Incrementar la inclusión, el acceso y la permanencia de la población en el sistema educativo

No. de Comp.	Proyecto Dependencia / Entidad Componente	Unidad de Medida	Información Programática				Información Presupuestal					
			Meta Anual 2019		Real Obtenida	% de Avance Respecto a:		Comportamiento Anual 2019			% de Variación Respecto a:	
			Proyectada	Modificada		Meta Proyectada	Meta Modificada	Aprobado	Modificado	Devengado	Aprobado 2019	Modificado 2019
2	<b>Instituto Tecnológico Superior de Sombrerete</b> Recursos administrados con enfoque de servicio al proceso académico	Alumno	0	0	0	0.00%	0.00%	14,358,765	14,358,765	14,358,765	100.00%	100.00%
1	<b>Universidad Tecnológica del Estado de Zacatecas</b> Gestión administrativa para el cumplimiento óptimo del presupuesto alcanzada.	Alumno	0	0	0	0.00%	0.00%	29,857,797	58,962,185	58,962,185	197.48%	100.00%
1	<b>Programas Convenidos</b> <b>Secretaría de Educación</b> Atención de los Programas para la Educación Básica	Programa	16	16	16	100.00%	100.00%	0	504,947,016	205,273,000	0.00%	40.65%
1	<b>Operación de la Escuela de Conservación y Restauración</b> <b>Escuela de Conservación y Restauración de Zacatecas "Refugio Réyes"</b>	Taller	8	8	8	100.00%	100.00%	2,785,517	2,785,517	2,785,517	100.00%	100.00%
1	Talleres teórico-prácticos	Taller	8	8	8	100.00%	100.00%	2,785,517	2,785,517	2,785,517	100.00%	100.00%
1	<b>Educación Media Superior</b> <b>Secretaría de Educación</b>	Alumno	67,937	67,937	65,104	95.83%	95.83%	201,374,509	158,940,148	135,390,752	67.23%	85.18%
1	C.1-Estudiantes de educación media atendidos	Alumno	37,415	37,415	35,187	94.05%	94.05%	201,374,509	158,940,148	135,390,752	67.23%	85.18%
	C.2- Docentes reconocidos, actualizados o evaluados	Docente	637	637	350	54.95%	54.95%	0	0	0	0.00%	0.00%
	C.3- Servicios educativos prestados	Alumno	3,064	3,064	3,064	100.00%	100.00%	0	0	0	0.00%	0.00%
	C.4- Servicios con los sectores productivo y social vinculados	Alumno	632	632	632	100.00%	100.00%	0	0	0	0.00%	0.00%
	C.5- Estudiantes participantes en actividades extra escolares atendidos	Alumno	26,176	26,176	25,871	98.83%	98.83%	0	0	0	0.00%	0.00%
	C.6- Planteles incorporados al Padrón de Calidad de educación Media	Escuela	13	13	0	0.00%	0.00%	0	0	0	0.00%	0.00%
1	<b>Educación Superior</b> <b>Secretaría de Educación</b>	Docente	48,209	48,209	28,891	59.93%	59.93%	152,497,425	226,451,542	196,948,239	129.15%	86.97%
1	C.1- Alumnos de educación superior atendidos	Alumno	17,238	17,238	11,512	66.78%	66.78%	0	0	0	0.00%	0.00%
2	C.2- Docentes reconocidos, actualizados o habilitados	Docente	1,705	1,705	2,888	169.38%	169.38%	152,497,425	226,451,542	196,948,239	129.15%	86.97%
3	C.3- Programas y procesos evaluados	Programa	320	320	320	100.00%	100.00%	0	0	0	0.00%	0.00%
4	C.4- Servicios educativos prestados	Alumno	20,801	20,801	10,895	52.38%	52.38%	0	0	0	0.00%	0.00%
5	C.5- Servicios con los sectores productivo y social vinculados	Alumno	8,135	8,135	3,261	40.09%	40.09%	0	0	0	0.00%	0.00%
6	C.6- Proyectos de investigación y desarrollo tecnológico realizados	Proyecto	10	10	15	150.00%	150.00%	0	0	0	0.00%	0.00%
<b>TOTAL HOJA 2 DE 2</b>		Varios	116,170	116,170	94,019	80.93%	80.93%	400,874,013	966,445,173	613,718,458	153.10%	63.50%

Fuente de la Información Programática: Coordinación Estatal de Planeación.

Fuente de la Información Presupuestal: Sistema Integral de Información Financiera (SIIF).



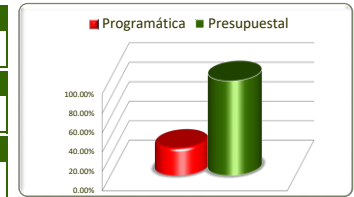
Eje	Descripción
3	Competitividad y Prosperidad
Línea	Descripción
1	Educación de Calidad
Estrategia	Descripción
5	Disminuir el rezago educativo en la población de 15 años y más

No. de Comp.	Proyecto	Unidad de Medida	Información Programática					Información Presupuestal				
	Dependencia / Entidad		Meta Anual 2019		Real Obtenida	% de Avance Respecto a:		Comportamiento Anual 2019			% de Variación Respecto a:	
	Componente		Proyectada	Modificada		Meta Proyectada	Meta Modificada	Aprobado	Modificado	Devengado	Aprobado 2019	Modificado 2019
	<b>Educación para Adultos</b>	Varios	108,086	108,086	74,605	69.02%	69.02%	51,715,404	67,678,380	65,577,354	126.80%	96.90%
	<b>Instituto Zacatecano de Educación para Adultos</b>	Varios	108,086	108,086	74,605	69.02%	69.02%	51,715,404	67,678,380	65,577,354	126.80%	96.90%
1	C.1-Servicios educativos de alfabetización, nivel inicial, primaria y secundaria otorgados a la población de 15 años y más en condición de rezago educativo.	Adulto	12,138	12,138	10,805	89.02%	89.02%	51,715,404	67,678,380	65,577,354	126.80%	96.90%
2	C.2-Examen o instrumento aplicado que permite reconocer las habilidades y conocimientos que ha adquirido un adulto.	Examen	84,374	84,374	53,685	63.63%	63.63%	0	0	0	0.00%	0.00%
3	C.3-Entregar documento oficial por única vez a los adultos que concluyen algún nivel.	Certificación	11,574	11,574	10,115	87.39%	87.39%	0	0	0	0.00%	0.00%
<b>TOTALES</b>		Varios	108,086	108,086	74,605	69.02%	69.02%	51,715,404	67,678,380	65,577,354	126.80%	96.90%

Fuente de la Información Programática: Coordinación Estatal de Planeación.

Fuente de la Información Presupuestal: Sistema Integral de Información Financiera (SIIF).



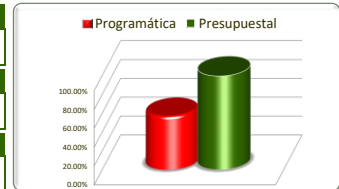


Eje	Descripción
3	Competitividad y Prosperidad
Línea	Descripción
2	Innovación, Ciencia y Tecnología
Estrategia	Descripción
1, 2, 3 y 4	

Estrategias	Información Programática						Información Presupuestal				
	Unidad de Medida	Meta Anual 2019		Real Obtenida	% de Avance Respecto a:		Comportamiento Anual 2019			% de Variación Respecto a:	
		Proyectada	Modificada		Meta Proyectada	Meta Modificada	Aprobado	Modificado	Devengado	Aprobado 2019	Modificado 2019
Fomentar la formación de recursos humanos con perfil científico-tecnológico en el Estado	Apoyo	3,029	3,029	1,720	56.78%	56.78%	11,010,485	11,010,485	10,957,761	99.52%	99.52%
Impulsar el emprendimiento de empresas de innovación tecnológica en la entidad	Proyecto	5	5	4	80.00%	80.00%	20,389,080	20,397,475	20,397,475	100.04%	100.00%
Fortalecer el parque científico tecnológico y su vinculación con la economía zacatecana	Actividad	21	21	18	85.71%	85.71%	1,720,099	1,720,099	1,667,984	96.97%	96.97%
Promover la apropiación social y la divulgación de la ciencia, tecnología e innovación en la sociedad zacatecana	Persona	80,000	80,000	21,800	27.25%	27.25%	13,442,252	13,541,252	12,451,169	92.63%	91.95%
<b>TOTALES</b>	Varios	<b>83,055</b>	<b>83,055</b>	<b>23,542</b>	<b>28.35%</b>	<b>28.35%</b>	<b>46,561,916</b>	<b>46,669,311</b>	<b>45,474,389</b>	<b>97.66%</b>	<b>97.44%</b>

Fuente de la Información Programática: Coordinación Estatal de Planeación.

Fuente de la Información Presupuestal: Sistema Integral de Información Financiera (SIIF).

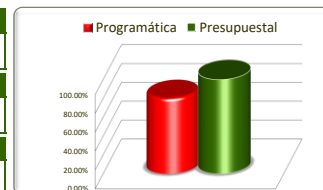


Eje	Descripción
3	Competitividad y Prosperidad
Línea	Descripción
2	Innovación, Ciencia y Tecnología
Estrategia	Descripción
1	Fomentar la formación de recursos humanos con perfil científico-tecnológico en el Estado

No. de Comp.	Proyecto	Unidad de Medida	Información Programática					Información Presupuestal				
	Dependencia / Entidad		Meta Anual 2019		Real Obtenida	% de Avance Respecto a:		Comportamiento Anual 2019			% de Variación Respecto a:	
	Componente		Proyectada	Modificada		Meta Proyectada	Meta Modificada	Aprobado	Modificado	Devengado	Aprobado 2019	Modificado 2019
2	Ciencia, Tecnología e Innovación	Apoyo	3,029	3,029	1,720	56.78%	56.78%	11,010,485	11,010,485	10,957,761	99.52%	99.52%
	Consejo Zacatecano de Ciencia, Tecnología e Innovación	Apoyo	3,029	3,029	1,720	56.78%	56.78%	11,010,485	11,010,485	10,957,761	99.52%	99.52%
	Talento humano con perfiles científico - tecnológico impulsado desarrollado	Apoyo	3,029	3,029	1,720	56.78%	56.78%	11,010,485	11,010,485	10,957,761	99.52%	99.52%
<b>TOTALES</b>		Apoyo	3,029	3,029	1,720	56.78%	56.78%	11,010,485	11,010,485	10,957,761	99.52%	99.52%

Fuente de la Información Programática: Coordinación Estatal de Planeación.

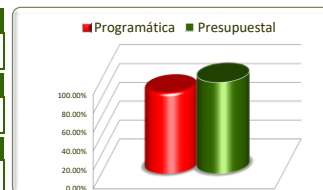
Fuente de la Información Presupuestal: Sistema Integral de Información Financiera (SIIF).



Eje	Descripción
3	Competitividad y Prosperidad
Línea	Descripción
2	Innovación, Ciencia y Tecnología
Estrategia	Descripción
2	Impulsar el emprendimiento de empresas de innovación tecnológica en la entidad

No. de Comp.	Proyecto	Unidad de Medida	Información Programática				Información Presupuestal					
	Dependencia / Entidad		Meta Anual 2019		Real Obtenida	% de Avance Respecto a:		Comportamiento Anual 2019			% de Variación Respecto a:	
	Componente		Proyectada	Modificada		Meta Proyectada	Meta Modificada	Aprobado	Modificado	Devengado	Aprobado 2019	Modificado 2019
1	Ciencia, Tecnología e Innovación	Proyecto	5	5	4	80.00%	80.00%	20,389,080	20,397,475	20,397,475	100.04%	100.00%
	Consejo Zacatecano de Ciencia, Tecnología e Innovación	Proyecto	5	5	4	80.00%	80.00%	20,389,080	20,397,475	20,397,475	100.04%	100.00%
	Acciones que generen competitividad en las empresas e instituciones mediante un vínculo estable, perdurable con los sectores académicos y gubernamentales, en el ámbito de la innovación, la ciencia y el desarrollo tecnológico impulsadas	Proyecto	5	5	4	80.00%	80.00%	20,389,080	20,397,475	20,397,475	100.04%	100.00%
<b>TOTALES</b>		Proyecto	5	5	4	80.00%	80.00%	20,389,080	20,397,475	20,397,475	100.04%	100.00%

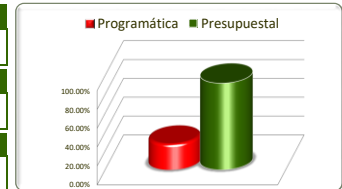
Fuente de la Información Programática: Coordinación Estatal de Planeación.  
 Fuente de la Información Presupuestal: Sistema Integral de Información Financiera (SIIF).



Eje	Descripción
3	Competitividad y Prosperidad
Línea	Descripción
2	Innovación, Ciencia y Tecnología
Estrategia	Descripción
3	Fortalecer el parque científico tecnológico y su vinculación con la economía zacatecana

No. de Comp.	Proyecto	Unidad de Medida	Información Programática				Información Presupuestal					
	Dependencia / Entidad		Meta Anual 2019		Real Obtenida	% de Avance Respecto a:		Comportamiento Anual 2019			% de Variación Respecto a:	
	Componente		Proyectada	Modificada		Meta Proyectada	Meta Modificada	Aprobado	Modificado	Devengado	Aprobado 2019	Modificado 2019
3	Ciencia, Tecnología e Innovación	Actividad	21	21	18	85.71%	85.71%	1,720,099	1,720,099	1,667,984	96.97%	96.97%
	Consejo Zacatecano de Ciencia, Tecnología e Innovación	Actividad	21	21	18	85.71%	85.71%	1,720,099	1,720,099	1,667,984	96.97%	96.97%
	Ciudad del Conocimiento fortalecido y vinculado a la economía zacatecana	Actividad	21	21	18	85.71%	85.71%	1,720,099	1,720,099	1,667,984	96.97%	96.97%
<b>TOTALES</b>		Actividad	21	21	18	85.71%	85.71%	1,720,099	1,720,099	1,667,984	96.97%	96.97%

Fuente de la Información Programática: Coordinación Estatal de Planeación.  
 Fuente de la Información Presupuestal: Sistema Integral de Información Financiera (SIIF).

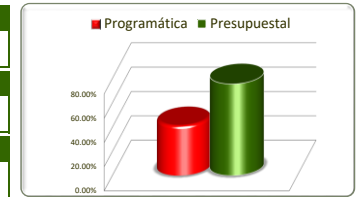


Eje	Descripción
3	Competitividad y Prosperidad
Línea	Descripción
2	Innovación, Ciencia y Tecnología
Estrategia	Descripción
4	Promover la apropiación social y la divulgación de la ciencia, tecnología e innovación en la sociedad zacatecana

No. de Comp.	Proyecto		Información Programática					Información Presupuestal					
	Dependencia / Entidad		Meta Anual 2019		Real Obtenida	% de Avance Respecto a:		Comportamiento Anual 2019			% de Variación Respecto a:		
	Componente		Proyectada	Modificada		Meta Proyectada	Meta Modificada	Aprobado	Modificado	Devengado	Aprobado 2019	Modificado 2019	
4	Ciencia, Tecnología e Innovación		Persona	80,000	80,000	21,800	27.25%	27.25%	13,442,252	13,541,252	12,451,169	92.63%	91.95%
	Consejo Zacatecano de Ciencia, Tecnología e Innovación		Persona	80,000	80,000	21,800	27.25%	27.25%	13,442,252	13,541,252	12,451,169	92.63%	91.95%
	Desarrollo científico y tecnológico en el estado de Zacatecas difundido y divulgado		Persona	80,000	80,000	21,800	27.25%	27.25%	13,442,252	13,541,252	12,451,169	92.63%	91.95%
<b>TOTALES</b>			Persona	80,000	80,000	21,800	27.25%	27.25%	13,442,252	13,541,252	12,451,169	92.63%	91.95%

Fuente de la Información Programática: Coordinación Estatal de Planeación.

Fuente de la Información Presupuestal: Sistema Integral de Información Financiera (SIIF).

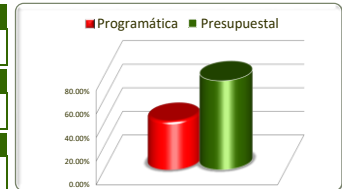


Eje	Descripción
3	Competitividad y Prosperidad
Línea	Descripción
3	Inversión Local, Nacional y Extranjera
Estrategia	Descripción
2	

Estrategias	Información Programática						Información Presupuestal				
	Unidad de Medida	Meta Anual 2019		Real Obtenida	% de Avance Respecto a:		Comportamiento Anual 2019			% de Variación Respecto a:	
		Proyectada	Modificada		Meta Proyectada	Meta Modificada	Aprobado	Modificado	Devengado	Aprobado 2019	Modificado 2019
Estimular la inversión nacional y extranjera	Apoyo	289	289	119	41.18%	41.18%	8,847,608	5,509,084	4,162,808	47.05%	75.56%
<b>TOTALES</b>	<b>Apoyo</b>	<b>289</b>	<b>289</b>	<b>119</b>	<b>41.18%</b>	<b>41.18%</b>	<b>8,847,608</b>	<b>5,509,084</b>	<b>4,162,808</b>	<b>47.05%</b>	<b>75.56%</b>

Fuente de la Información Programática: Coordinación Estatal de Planeación.

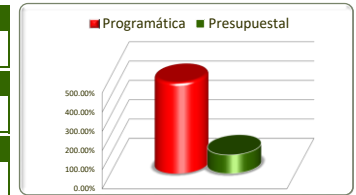
Fuente de la Información Presupuestal: Sistema Integral de Información Financiera (SIIF).



Eje	Descripción
3	Competitividad y Prosperidad
Línea	Descripción
3	Inversión Local, Nacional y Extranjera
Estrategia	Descripción
2	Estimular la inversión nacional y extranjera

No. de Comp.	Proyecto		Información Programática					Información Presupuestal					
	Dependencia / Entidad		Meta Anual 2019		Real Obtenida	% de Avance Respecto a:		Comportamiento Anual 2019			% de Variación Respecto a:		
	Componente		Proyectada	Modificada		Meta Proyectada	Meta Modificada	Aprobado	Modificado	Devengado	Aprobado 2019	Modificado 2019	
5	Desarrollo Económico	Apoyo	289	289	119	41.18%	41.18%	8,847,608	5,509,084	4,162,808	47.05%	75.56%	
	Secretaría de Economía	Apoyo	289	289	119	41.18%	41.18%	8,847,608	5,509,084	4,162,808	47.05%	75.56%	
	C.5 Acciones para la atracción de inversiones e impulso al fomento de las actividades industriales	Apoyo	289	289	119	41.18%	41.18%	8,847,608	5,509,084	4,162,808	47.05%	75.56%	
<b>TOTALES</b>			Apoyo	289	289	119	41.18%	41.18%	8,847,608	5,509,084	4,162,808	47.05%	75.56%

Fuente de la Información Programática: Coordinación Estatal de Planeación.  
 Fuente de la Información Presupuestal: Sistema Integral de Información Financiera (SIIF).



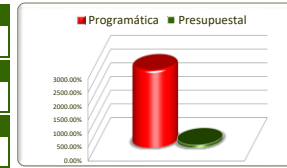
Eje	Descripción
3	Competitividad y Prosperidad
Línea	Descripción
4	Empleo
Estrategia	Descripción
1 y 5	

Estrategias	Información Programática						Información Presupuestal				
	Unidad de Medida	Meta Anual 2019		Real Obtenida	% de Avance Respecto a:		Comportamiento Anual 2019			% de Variación Respecto a:	
		Proyectada	Modificada		Meta Proyectada	Meta Modificada	Aprobado	Modificado	Devengado	Aprobado 2019	Modificado 2019
Fomentar la formación de habilidades laborales óptimas entre la población económicamente activa	Varios	1,555	1,555	44,006	2829.99%	2829.99%	29,902,099	44,356,631	44,151,789	147.65%	99.54%
Vincular al sector educativo de la entidad (público y privado) con el sector productivo	Varios	19	19	221	1163.42%	1163.42%	0	0	0	0.00%	0.00%
Aumentar la formalización de la economía, con un carácter social y distributivo	Actividad	9,407	9,407	7,852	83.47%	83.47%	8,150,994	13,074,637	12,064,264	148.01%	92.27%
<b>TOTALES</b>	Varios	10,962	10,962	51,858	473.07%	473.07%	38,053,093	57,431,268	56,216,054	147.73%	97.88%

Fuente de la Información Programática: Coordinación Estatal de Planeación.  
 Fuente de la Información Presupuestal: Sistema Integral de Información Financiera (SIIF).

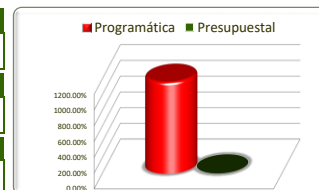


Eje	Descripción
3	Competitividad y Prosperidad
Línea	Descripción
4	Empleo
Estrategia	Descripción
1	Fomentar la formación de habilidades laborales óptimas entre la población económicamente activa



No. de Comp.	Proyecto Dependencia / Entidad Componente	Unidad de Medida	Información Programática					Información Presupuestal				
			Meta Anual 2019		Real Obtenida	% de Avance Respecto a:		Comportamiento Anual 2019			% de Variación Respecto a:	
			Proyectada	Modificada		Meta Proyectada	Meta Modificada	Aprobado	Modificado	Devengado	Aprobado 2019	Modificado 2019
	Desarrollo Económico	Apoyo	248	248	43,640	17596.77%	17596.77%	27,242,172	39,390,625	39,185,784	143.84%	99.48%
	Secretaría de Economía	Apoyo	248	248	43,640	17596.77%	17596.77%	27,242,172	39,390,625	39,185,784	143.84%	99.48%
8	C.8 Personas capacitadas, vinculadas al empleo y apoyadas	Apoyo	248	248	43,640	17596.77%	17596.77%	27,242,172	39,390,625	39,185,784	143.84%	99.48%
	Incremento de la cobertura en la formación para y en el trabajo con visión de equidad de género.	Persona	1,307	1,307	366	28.03%	28.03%	2,659,927	4,966,006	4,966,006	186.70%	100.00%
	Instituto de Capacitación para el Trabajo	Persona	1,307	1,307	366	28.03%	28.03%	2,659,927	4,966,006	4,966,006	186.70%	100.00%
1	C.1-Demanda educativa atención y cobertura	Capacitación	1,200	1,200	98	8.15%	8.15%	0	0	0	0.00%	0.00%
2	C.2-Procesos escolares y eficiencia interna	Capacitación	80	80	123	153.13%	153.13%	0	0	0	0.00%	0.00%
4	C.4-Infraestructura y equipamiento	Proceso	2	2	50	2500.00%	2500.00%	0	0	0	0.00%	0.00%
5	Personal capacitado y certificado	Persona	25	25	96	384.00%	384.00%	2,659,927	4,966,006	4,966,006	186.70%	100.00%
<b>TOTALES</b>		Varios	1,555	1,555	44,006	2829.99%	2829.99%	29,902,099	44,356,631	44,151,789	147.65%	99.54%

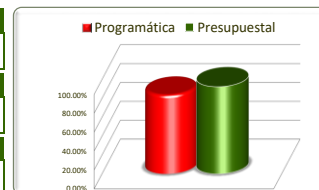
Fuente de la Información Programática: Coordinación Estatal de Planeación.  
 Fuente de la Información Presupuestal: Sistema Integral de Información Financiera (SIIF).



Eje	Descripción
3	Competitividad y Prosperidad
Línea	Descripción
4	Empleo
Estrategia	Descripción
2	Vincular al sector educativo de la entidad (público y privado) con el sector productivo

No. de Comp.	Proyecto		Información Programática					Información Presupuestal				
	Dependencia / Entidad		Meta Anual 2019		Real Obtenida	% de Avance Respecto a:		Comportamiento Anual 2019			% de Variación Respecto a:	
	Componente		Proyectada	Modificada		Meta Proyectada	Meta Modificada	Aprobado	Modificado	Devengado	Aprobado 2019	Modificado 2019
1	Incremento de la cobertura en la formación para y en el trabajo con visión de equidad de género.		19	19	221	1163.42%	1163.42%	0	0	0	0.00%	0.00%
	Instituto de Capacitación para el Trabajo		19	19	221	1163.42%	1163.42%	0	0	0	0.00%	0.00%
	C.3-Servicios de vinculación con sectores productivo, social y gubernamental		19	19	221	1163.42%	1163.42%	0	0	0	0.00%	0.00%
<b>TOTALES</b>			<b>19</b>	<b>19</b>	<b>221</b>	<b>1163.42%</b>	<b>1163.42%</b>	<b>0</b>	<b>0</b>	<b>0</b>	<b>0.00%</b>	<b>0.00%</b>

Fuente de la Información Programática: Coordinación Estatal de Planeación.  
 Fuente de la Información Presupuestal: Sistema Integral de Información Financiera (SIIF).

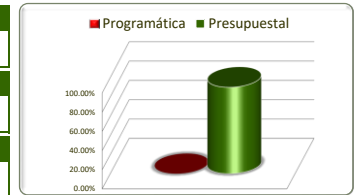


Eje	Descripción
3	Competitividad y Prosperidad
Línea	Descripción
4	Empleo
Estrategia	Descripción
5	Aumentar la formalización de la economía, con un carácter social y distributivo

No. de Comp.	Proyecto		Información Programática					Información Presupuestal					
	Dependencia / Entidad		Unidad de Medida	Meta Anual 2019		Real Obtenida	% de Avance Respecto a:		Comportamiento Anual 2019			% de Variación Respecto a:	
	Componente			Proyectada	Modificada		Meta Proyectada	Meta Modificada	Aprobado	Modificado	Devengado	Aprobado 2019	Modificado 2019
2	Desarrollo Económico		Actividad	9,407	9,407	7,852	83.47%	83.47%	8,150,994	13,074,637	12,064,264	148.01%	92.27%
	Secretaría de Economía		Actividad	9,407	9,407	7,852	83.47%	83.47%	8,150,994	13,074,637	12,064,264	148.01%	92.27%
	C2 Acciones de mejora regulatoria y normalización de los sectores productivos implementadas		Actividad	9,407	9,407	7,852	83.47%	83.47%	8,150,994	13,074,637	12,064,264	148.01%	92.27%
<b>TOTALES</b>			Actividad	9,407	9,407	7,852	83.47%	83.47%	8,150,994	13,074,637	12,064,264	148.01%	92.27%

Fuente de la Información Programática: Coordinación Estatal de Planeación.

Fuente de la Información Presupuestal: Sistema Integral de Información Financiera (SIIF).

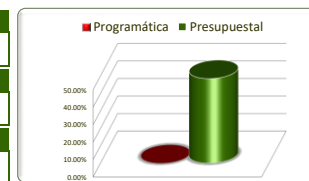


Eje	Descripción
3	Competitividad y Prosperidad
Línea	Descripción
5	Infraestructura y equipamiento
Estrategia	Descripción
1 y 2	

Estrategias	Información Programática						Información Presupuestal				
	Unidad de Medida	Meta Anual 2019		Real Obtenida	% de Avance Respecto a:		Comportamiento Anual 2019			% de Variación Respecto a:	
		Proyectada	Modificada		Meta Proyectada	Meta Modificada	Aprobado	Modificado	Devengado	Aprobado 2019	Modificado 2019
Incrementar la conectividad intra e inter estatal para la prestación de servicios y el intercambio comercial	Kilómetro Lineal	30	30	0	0.00%	0.00%	77,599,429	24,129,689	11,689,211	15.06%	48.44%
Crear infraestructura tecnológica y productiva para el impulso industrial, comercial y de servicios	Proyecto	1	1	0	0.00%	0.00%	103,592,988	115,064,988	113,424,043	109.49%	98.57%
<b>TOTALES</b>	Varios	<b>31</b>	<b>31</b>	<b>0</b>	<b>0.00%</b>	<b>0.00%</b>	<b>181,192,417</b>	<b>139,194,678</b>	<b>125,113,254</b>	<b>69.05%</b>	<b>89.88%</b>

Fuente de la Información Programática: Coordinación Estatal de Planeación.  
 Fuente de la Información Presupuestal: Sistema Integral de Información Financiera (SIIF).

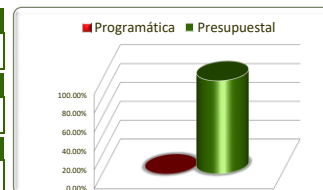
<b>Eje</b>	<b>Descripción</b>
3	Competitividad y Prosperidad
<b>Línea</b>	<b>Descripción</b>
5	Infraestructura y equipamiento
<b>Estrategia</b>	<b>Descripción</b>
1	Incrementar la conectividad intra e inter estatal para la prestación de servicios y el intercambio comercial



No. de Comp.	Proyecto		Información Programática					Información Presupuestal				
	Dependencia / Entidad		Meta Anual 2019		Real Obtenida	% de Avance Respecto a:		Comportamiento Anual 2019			% de Variación Respecto a:	
	Componente	Unidad de Medida	Proyectada	Modificada		Meta Proyectada	Meta Modificada	Aprobado	Modificado	Devengado	Aprobado 2019	Modificado 2019
1	Desarrollo de la Infraestructura Carretera para la Conectividad en el Estado	Kilómetro Lineal	30	30	0	0.00%	0.00%	77,599,429	24,129,689	11,689,211	15.06%	48.44%
	Secretaría de Obras Públicas	Kilómetro Lineal	30	30	0	0.00%	0.00%	77,599,429	24,129,689	11,689,211	15.06%	48.44%
	Incrementar la conectividad intra e inter estatal, modernizando y reconstruyendo la infraestructura carretera estatal.	Kilómetro Lineal	24	24	0	0.00%	0.00%	9,070,995	20,793,629	8,836,665	97.42%	42.50%
2	Fortalecer mediante la reconstrucción de caminos rurales y la conservación de carreteras alimentadoras la infraestructura vial en el estado.	Kilómetro Lineal	6	6	0	0.00%	0.00%	68,528,434	3,336,060	2,852,546	4.16%	85.51%
<b>TOTALES</b>		Kilómetro Lineal	<b>30</b>	<b>30</b>	<b>0</b>	<b>0.00%</b>	<b>0.00%</b>	<b>77,599,429</b>	<b>24,129,689</b>	<b>11,689,211</b>	<b>15.06%</b>	<b>48.44%</b>

Fuente de la Información Programática: Coordinación Estatal de Planeación.

Fuente de la Información Presupuestal: Sistema Integral de Información Financiera (SIIF).

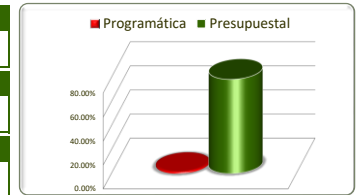


Eje	Descripción
3	Competitividad y Prosperidad
Línea	Descripción
5	Infraestructura y equipamiento
Estrategia	Descripción
1	Crear infraestructura tecnológica y productiva para el impulso industrial, comercial y de servicios

No. de Comp.	Proyecto	Unidad de Medida	Información Programática				Información Presupuestal					
	Dependencia / Entidad		Meta Anual 2019		Real Obtenida	% de Avance Respecto a:		Comportamiento Anual 2019			% de Variación Respecto a:	
	Componente		Proyectada	Modificada		Meta Proyectada	Meta Modificada	Aprobado	Modificado	Devengado	Aprobado 2019	Modificado 2019
1	Desarrollo Económico	Proyecto	1	1	0	0.00%	0.00%	23,717,906	18,278,260	17,431,303	73.49%	95.37%
	Secretaría de Economía	Proyecto	1	1	0	0.00%	0.00%	23,717,906	18,278,260	17,431,303	73.49%	95.37%
	C1: Proyectos estratégicos para el desarrollo económico del estado ejecutados	Proyecto	1	1	0	0.00%	0.00%	23,717,906	18,278,260	17,431,303	73.49%	95.37%
1	Desarrollo de la Infraestructura Carretera para la Conectividad en el Estado	Proyecto	0	0	0	0.00%	0.00%	79,875,082	96,786,728	95,992,740	120.18%	99.18%
	Secretaría de Obras Públicas	Proyecto	0	0	0	0.00%	0.00%	79,875,082	96,786,728	95,992,740	120.18%	99.18%
	Incrementar la conectividad intra e inter estatal, modernizando y reconstruyendo la infraestructura carretera estatal.	Proyecto	0	0	0	0.00%	0.00%	75,931,568	76,011,612	75,633,401	99.61%	99.50%
2	Fortalecer mediante la reconstrucción de caminos rurales y la conservación de carreteras alimentadoras la infraestructura vial en el estado.	Proyecto	0	0	0	0.00%	0.00%	3,943,514	20,775,116	20,359,339	516.27%	98.00%
<b>TOTALES</b>		Proyecto	<b>1</b>	<b>1</b>	<b>0</b>	<b>0.00%</b>	<b>0.00%</b>	<b>103,592,988</b>	<b>115,064,988</b>	<b>113,424,043</b>	<b>109.49%</b>	<b>98.57%</b>

Fuente de la Información Programática: Coordinación Estatal de Planeación.

Fuente de la Información Presupuestal: Sistema Integral de Información Financiera (SIIF).

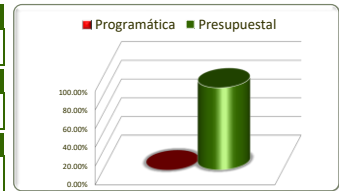


Eje	Descripción
3	Competitividad y Prosperidad
Línea	Descripción
6	Productividad en el Sector Agropecuario
Estrategia	Descripción
2	

Estrategias	Información Programática						Información Presupuestal				
	Unidad de Medida	Meta Anual 2019		Real Obtenida	% de Avance Respecto a:		Comportamiento Anual 2019			% de Variación Respecto a:	
		Proyectada	Modificada		Meta Proyectada	Meta Modificada	Aprobado	Modificado	Devengado	Aprobado 2019	Modificado 2019
Fortalecer y diversificar la agricultura sostenible	Varios	0	0	0	0.00%	0.00%	70,793,053	74,125,666	65,071,394	91.92%	87.79%
Incrementar la productividad en la ganadería, silvicultura y pesca	Varios	339,746	339,746	5,243	0.00%	0.00%	185,243,467	274,809,986	204,573,159	110.43%	74.44%
Impulsar alianzas estratégicas para promover la agroindustria	Varios	0	0	0	0.00%	0.00%	21,482,308	10,506,513	7,532,313	35.06%	71.69%
Garantizar la sostenibilidad del recurso hídrico en el sector	Varios	0	0	0	0.00%	0.00%	32,428,467	54,288,496	47,847,871	147.55%	88.14%
<b>TOTALES</b>	Varios	<b>339,746</b>	<b>339,746</b>	<b>5,243</b>	<b>1.54%</b>	<b>1.54%</b>	<b>309,947,295</b>	<b>413,730,662</b>	<b>325,024,737</b>	<b>104.86%</b>	<b>78.56%</b>

Fuente de la Información Programática: Coordinación Estatal de Planeación.

Fuente de la Información Presupuestal: Sistema Integral de Información Financiera (SIIF).



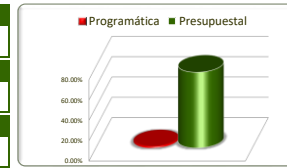
Eje	Descripción
3	Competitividad y Prosperidad
Línea	Descripción
6	Productividad en el Sector Agropecuario
Estrategia	Descripción
1	Fortalecer y diversificar la agricultura sostenible

No. de Comp.	Proyecto	Unidad de Medida	Información Programática				Información Presupuestal					
	Dependencia / Entidad		Meta Anual 2019		Real Obtenida	% de Avance Respecto a:		Comportamiento Anual 2019			% de Variación Respecto a:	
	Componente		Proyectada	Modificada		Meta Proyectada	Meta Modificada	Aprobado	Modificado	Devengado	Aprobado 2019	Modificado 2019
1	Programa de Fomento a la Productividad Agrícola, Hidroagrícola, Pecuaria, Silvícola, de Pesca y Acuícola y Agroindustrial	Varias	0	0	0	0.00%	0.00%	70,793,053	74,125,666	65,071,394	91.92%	87.79%
	Secretaría del Campo	Varias	0	0	0	0.00%	0.00%	70,793,053	74,125,666	65,071,394	91.92%	87.79%
	Apoyos a productores agropecuarios, silvícolas y acuícolas entregados	Apoyo	0	0	0	0.00%	0.00%	30,957,729	37,929,904	30,686,095	99.12%	80.90%
	Apoyos para la comercialización de productos agropecuarios, otorgados	Apoyo	0	0	0	0.00%	0.00%	39,835,324	36,195,762	34,385,300	86.32%	95.00%
<b>TOTALES</b>		Varios	0	0	0	0.00%	0.00%	70,793,053	74,125,666	65,071,394	91.92%	87.79%

Fuente de la Información Programática: Coordinación Estatal de Planeación.  
 Fuente de la Información Presupuestal: Sistema Integral de Información Financiera (SIIF).



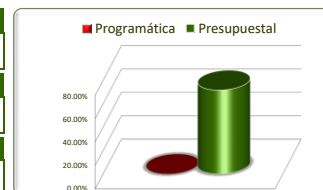
Eje	Descripción
3	Competitividad y Prosperidad
Línea	Descripción
6	Productividad en el Sector Agropecuario
Estrategia	Descripción
2	Incrementar la productividad en la ganadería, silvicultura y pesca



No. de Comp.	Proyecto	Información Programática						Información Presupuestal				
	Dependencia / Entidad	Unidad de Medida	Meta Anual 2019		Real Obtenida	% de Avance Respecto a:		Comportamiento Anual 2019			% de Variación Respecto a:	
	Componente		Proyectada	Modificada		Meta Proyectada	Meta Modificada	Aprobado	Modificado	Devengado	Aprobado 2019	Modificado 2019
	<b>Programa de Fomento a la Productividad Agrícola, Hidroagrícola, Pecuaria, Silvícola, de Pesca y Agroindustrial</b>	Varias	339,746	339,746	5,243	1.54%	1.54%	185,243,467	274,809,986	204,573,159	110.43%	74.44%
	<b>Secretaría del Campo</b>	Varias	339,746	339,746	5,243	1.54%	1.54%	185,243,467	274,809,986	204,573,159	110.43%	74.44%
1	Apoyos a productores agropecuarios, silvícolas y acuícolas entregados	Apoyo	3,850	3,850	5,105	132.60%	132.60%	84,485,974	65,774,687	50,404,058	59.66%	76.63%
2	Apoyos financieros a productores agropecuarios, entregados	Hectarea	327,676	327,676	0	0.00%	0.00%	79,008,954	188,280,210	139,249,410	176.25%	73.96%
3	Apoyo técnico a productores agropecuarios, otorgados	Cabeza de Ganado	8,000	8,000	0	0.00%	0.00%	5,518,000	2,608,000	1,847,236	33.48%	70.83%
4	Apoyos para la comercialización de productos agropecuarios, otorgados	Apoyo	220	220	138	62.73%	62.73%	16,230,539	18,147,089	13,072,455	80.54%	72.04%
<b>TOTALES</b>		Varios	339,746	339,746	5,243	1.54%	1.54%	185,243,467	274,809,986	204,573,159	110.43%	74.44%

Fuente de la Información Programática: Coordinación Estatal de Planeación.

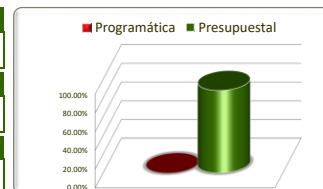
Fuente de la Información Presupuestal: Sistema Integral de Información Financiera (SIIF).



Eje	Descripción
3	Competitividad y Prosperidad
Línea	Descripción
6	Productividad en el Sector Agropecuario
Estrategia	Descripción
3	Impulsar alianzas estratégicas para promover la agroindustria

No. de Comp.	Proyecto	Unidad de Medida	Información Programática				Información Presupuestal					
	Dependencia / Entidad		Meta Anual 2019		Real Obtenida	% de Avance Respecto a:		Comportamiento Anual 2019			% de Variación Respecto a:	
	Componente		Proyectada	Modificada		Meta Proyectada	Meta Modificada	Aprobado	Modificado	Devengado	Aprobado 2019	Modificado 2019
	Programa de Fomento a la Productividad Agrícola, Hidroagrícola, Pecuaria, Silvícola, de Pesca y Acuícola y Agroindustrial	Varias	0	0	0	0.00%	0.00%	21,482,308	10,506,513	7,532,313	35.06%	71.69%
	Secretaría del Campo	Varias	0	0	0	0.00%	0.00%	21,482,308	10,506,513	7,532,313	35.06%	71.69%
2	Apoyos financieros a productores agropecuarios, entregados	Hectarea	0	0	0	0.00%	0.00%	14,150,000	2,468,355	957,886	0.00%	38.81%
4	Apoyos para la comercialización de productos agropecuarios, otorgados	Apoyo	0	0	0	0.00%	0.00%	7,332,308	8,038,158	6,574,426	89.66%	81.79%
<b>TOTALES</b>		Varios	<b>0</b>	<b>0</b>	<b>0</b>	<b>0.00%</b>	<b>0.00%</b>	<b>21,482,308</b>	<b>10,506,513</b>	<b>7,532,313</b>	<b>35.06%</b>	<b>71.69%</b>

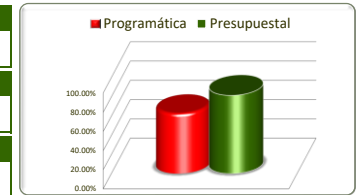
Fuente de la Información Programática: Coordinación Estatal de Planeación.  
 Fuente de la Información Presupuestal: Sistema Integral de Información Financiera (SIIF).



Eje	Descripción
3	Competitividad y Prosperidad
Línea	Descripción
6	Productividad en el Sector Agropecuario
Estrategia	Descripción
4	Garantizar la sostenibilidad del recurso hídrico en el sector

No. de Comp.	Proyecto	Unidad de Medida	Información Programática				Información Presupuestal					
	Dependencia / Entidad		Meta Anual 2019		Real Obtenida	% de Avance Respecto a:		Comportamiento Anual 2019			% de Variación Respecto a:	
	Componente		Proyectada	Modificada		Meta Proyectada	Meta Modificada	Aprobado	Modificado	Devengado	Aprobado 2019	Modificado 2019
3	Programa de Fomento a la Productividad Agrícola, Hidroagrícola, Pecuaria, Silvícola, de Pesca y Acuícola y Agroindustrial	Varias	0	0	0	0.00%	0.00%	32,428,467	54,288,496	47,847,871	147.55%	88.14%
	Secretaría del Campo	Varias	0	0	0	0.00%	0.00%	32,428,467	54,288,496	47,847,871	147.55%	88.14%
	Apoyo técnico a productores agropecuarios, otorgados	Cabeza de Ganado	0	0	0	0.00%	0.00%	32,428,467	54,288,496	47,847,871	147.55%	88.14%
<b>TOTALES</b>		Varios	<b>0</b>	<b>0</b>	<b>0</b>	<b>0.00%</b>	<b>0.00%</b>	<b>32,428,467</b>	<b>54,288,496</b>	<b>47,847,871</b>	<b>147.55%</b>	<b>88.14%</b>

Fuente de la Información Programática: Coordinación Estatal de Planeación.  
 Fuente de la Información Presupuestal: Sistema Integral de Información Financiera (SIIF).



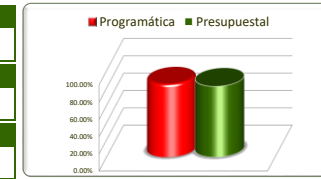
Eje	Descripción
3	Competitividad y Prosperidad
Línea	Descripción
7	Productividad en los sectores industrial y de servicios
Estrategia	Descripción
2, 3, 4, 5 y 6	

Estrategias	Información Programática						Información Presupuestal				
	Unidad de Medida	Meta Anual 2019		Real Obtenida	% de Avance Respecto a:		Comportamiento Anual 2019			% de Variación Respecto a:	
		Proyectada	Modificada		Meta Proyectada	Meta Modificada	Aprobado	Modificado	Devengado	Aprobado 2019	Modificado 2019
Fortalecer el acceso a los esquemas de financiamiento para MIPyMES	Varios	350	350	296	84.57%	84.57%	6,751,799	5,864,715	4,818,881	71.37%	82.17%
Fomentar la industrialización de procesos que proporcionen valor agregado a productos locales	Varios	552	552	271	49.09%	49.09%	8,047,366	7,227,010	6,310,937	78.42%	87.32%
Fomentar el emprendimiento mediante asesoría y mecanismos de financiamiento	Varios	261	261	138	52.87%	52.87%	7,126,399	3,507,149	1,750,114	24.56%	49.90%
Promover el encadenamiento de las MIPYMES a los sectores estratégicos	Varios	131	131	106	80.92%	80.92%	5,370,619	5,845,764	5,752,284	107.11%	98.40%
Apertura de nuevos mercados nacionales e internacionales y cadenas de valor para los productos locales	Varios	0	0	0	0.00%	0.00%	1,796,615	1,434,525	849,839	47.30%	59.24%
<b>TOTALES</b>	Varios	<b>1,294</b>	<b>1,294</b>	<b>811</b>	<b>62.67%</b>	<b>62.67%</b>	<b>29,092,798</b>	<b>23,879,162</b>	<b>19,482,055</b>	<b>66.97%</b>	<b>81.59%</b>

Fuente de la Información Programática: Coordinación Estatal de Planeación.

Fuente de la Información Presupuestal: Sistema Integral de Información Financiera (SIIF).

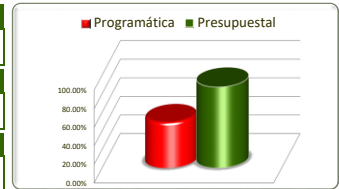
<b>Eje</b>	<b>Descripción</b>
3	Competitividad y Prosperidad
<b>Línea</b>	<b>Descripción</b>
7	Productividad en los sectores industrial y de servicios
<b>Estrategia</b>	<b>Descripción</b>
2	Fortalecer el acceso a los esquemas de financiamiento para MIPYMES



No. de Comp.	Proyecto		Información Programática					Información Presupuestal				
	Dependencia / Entidad		Meta Anual 2019		Real Obtenida	% de Avance Respecto a:		Comportamiento Anual 2019			% de Variación Respecto a:	
	Componente	Unidad de Medida	Proyectada	Modificada		Meta Proyectada	Meta Modificada	Aprobado	Modificado	Devengado	Aprobado 2019	Modificado 2019
	Desarrollo Económico	Crédito	350	350	296	84.57%	84.57%	6,751,799	5,864,715	4,818,881	71.37%	82.17%
	Secretaría de Economía	Crédito	350	350	296	84.57%	84.57%	6,751,799	5,864,715	4,818,881	71.37%	82.17%
3	C3: Otorgar apoyos para el desarrollo empresarial y emprendedores orientados a impulsar su competitividad realizados	0	0	0	0	0.00%	0.00%	2,591,405	1,616,504	615,580	23.75%	38.08%
6	C.6 Créditos a MIPYMES y emprendedores otorgados	Crédito	350	350	296	84.57%	84.57%	4,160,394	4,248,211	4,203,301	101.03%	98.94%
<b>TOTALES</b>		Varios	350	350	296	84.57%	84.57%	6,751,799	5,864,715	4,818,881	71.37%	82.17%

Fuente de la Información Programática: Coordinación Estatal de Planeación.

Fuente de la Información Presupuestal: Sistema Integral de Información Financiera (SIIF).

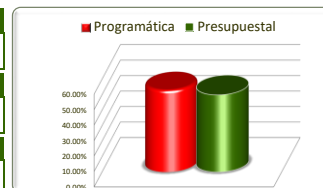


Eje	Descripción
3	Competitividad y Prosperidad
Línea	Descripción
7	Productividad en los sectores industrial y de servicios
Estrategia	Descripción
3	Fomentar la industrialización de procesos que proporcionen valor agregado a productos locales

No. de Comp.	Proyecto	Unidad de Medida	Información Programática				Información Presupuestal					
	Dependencia / Entidad		Meta Anual 2019		Real Obtenida	% de Avance Respecto a:		Comportamiento Anual 2019			% de Variación Respecto a:	
	Componente		Proyectada	Modificada		Meta Proyectada	Meta Modificada	Aprobado	Modificado	Devengado	Aprobado 2019	Modificado 2019
4	Desarrollo Económico	Apoyo	552	552	271	49.09%	49.09%	8,047,366	7,227,010	6,310,937	78.42%	87.32%
	Secretaría de Economía	Apoyo	552	552	271	49.09%	49.09%	8,047,366	7,227,010	6,310,937	78.42%	87.32%
	C4. Apoyos para el impulsar el crecimiento de la agroindustria, comercio y servicios en el estado de Zacatecas otorgados	Apoyo	552	552	271	49.09%	49.09%	8,047,366	7,227,010	6,310,937	78.42%	87.32%
<b>TOTALES</b>		Varios	552	552	271	49.09%	49.09%	8,047,366	7,227,010	6,310,937	78.42%	87.32%

Fuente de la Información Programática: Coordinación Estatal de Planeación.

Fuente de la Información Presupuestal: Sistema Integral de Información Financiera (SIIF).

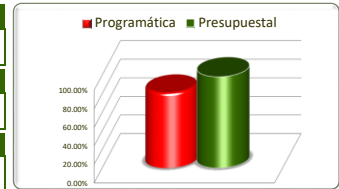


Eje	Descripción
3	Competitividad y Prosperidad
Línea	Descripción
7	Productividad en los sectores industrial y de servicios
Estrategia	Descripción
4	Fomentar el emprendimiento mediante asesoría y mecanismos de financiamiento

No. de Comp.	Proyecto		Información Programática					Información Presupuestal					
	Dependencia / Entidad		Unidad de Medida	Meta Anual 2019		Real Obtenida	% de Avance Respecto a:		Comportamiento Anual 2019			% de Variación Respecto a:	
	Componente			Proyectada	Modificada		Meta Proyectada	Meta Modificada	Aprobado	Modificado	Devengado	Aprobado 2019	Modificado 2019
3	Desarrollo Económico	Actividad	261	261	138	52.87%	52.87%	7,126,399	3,507,149	1,750,114	24.56%	49.90%	
	Secretaría de Economía	Actividad	261	261	138	52.87%	52.87%	7,126,399	3,507,149	1,750,114	24.56%	49.90%	
	C3: Otorgar apoyos para el desarrollo empresarial y emprendedores orientados a impulsar su competitividad realizados		Actividad	261	261	138	52.87%	52.87%	7,126,399	3,507,149	1,750,114	24.56%	49.90%
<b>TOTALES</b>			Varios	261	261	138	52.87%	52.87%	7,126,399	3,507,149	1,750,114	24.56%	49.90%

Fuente de la Información Programática: Coordinación Estatal de Planeación.

Fuente de la Información Presupuestal: Sistema Integral de Información Financiera (SIIF).



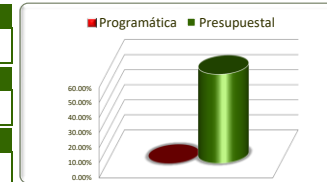
Eje	Descripción
3	Competitividad y Prosperidad
Línea	Descripción
7	Productividad en los sectores industrial y de servicios
Estrategia	Descripción
5	Promover el encadenamiento de las MIPYMES a los sectores estratégicos

No. de Comp.	Proyecto	Unidad de Medida	Información Programática				Información Presupuestal					
	Dependencia / Entidad		Meta Anual 2019		Real Obtenida	% de Avance Respecto a:		Comportamiento Anual 2019			% de Variación Respecto a:	
	Componente		Proyectada	Modificada		Meta Proyectada	Meta Modificada	Aprobado	Modificado	Devengado	Aprobado 2019	Modificado 2019
3	Desarrollo Económico	Varias	0	0	0	0.00%	0.00%	647,437	622,582	622,582	96.16%	100.00%
	Secretaría de Economía	Varias	0	0	0	0.00%	0.00%	647,437	622,582	622,582	96.16%	100.00%
	C3: Otorgar apoyos para el desarrollo empresarial y emprendedores orientados a impulsar su competitividad realizados	Empresa	0	0	0	0.00%	0.00%	647,437	622,582	622,582	96.16%	100.00%
1	Programa estratégico para la articulación y concertación entre los sectores empresarial, académico y público	Varias	131	131	106	80.92%	80.92%	4,723,182	5,223,182	5,129,702	108.61%	98.21%
	Consejo Estatal de Desarrollo Económico	Varias	131	131	106	80.92%	80.92%	4,723,182	5,223,182	5,129,702	108.61%	98.21%
	Articulación de los Sectores Estratégicos	Empresa	100	100	77	77.00%	77.00%	942,082	1,442,082	1,441,132	152.97%	99.93%
2	Certificación a empresas	Empresa	30	30	28	93.33%	93.33%	872,066	872,066	868,816	99.63%	99.63%
3	Control y administración del Consejo Estatal de Desarrollo Económico realizado	Consejo	1	1	1	100.00%	100.00%	2,909,034	2,909,034	2,819,754	96.93%	96.93%
<b>TOTALES</b>		Varias	131	131	106	80.92%	80.92%	5,370,619	5,845,764	5,752,284	107.11%	98.40%

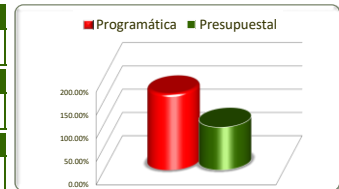
Fuente de la Información Programática: Coordinación Estatal de Planeación.  
 Fuente de la Información Presupuestal: Sistema Integral de Información Financiera (SIIF).



<b>Eje</b>	<b>Descripción</b>
3	Competitividad y Prosperidad
<b>Línea</b>	<b>Descripción</b>
7	Productividad en los sectores industrial y de servicios
<b>Estrategia</b>	<b>Descripción</b>
6	Apertura de nuevos mercados nacionales e internacionales y cadenas de valor para los productos locales



No. de Comp.	Proyecto		Información Programática					Información Presupuestal					
	Dependencia / Entidad		Unidad de Medida	Meta Anual 2019		Real Obtenida	% de Avance Respecto a:		Comportamiento Anual 2019			% de Variación Respecto a:	
	Componente			Proyectada	Modificada		Meta Proyectada	Meta Modificada	Aprobado	Modificado	Devengado	Aprobado 2019	Modificado 2019
	Desarrollo Económico	Actividad	0	0	0	0.00%	0.00%	1,796,615	1,434,525	849,839	47.30%	59.24%	
	Secretaría de Economía	Actividad	0	0	0	0.00%	0.00%	1,796,615	1,434,525	849,839	47.30%	59.24%	
3	C3: Otorgar apoyos para el desarrollo empresarial y emprendedores orientados a impulsar su competitividad realizados	Actividad	0	0	0	0.00%	0.00%	1,796,615	1,434,525	849,839	47.30%	59.24%	
<b>TOTALES</b>			Varios	0	0	0	0.00%	0.00%	1,796,615	1,434,525	849,839	47.30%	59.24%

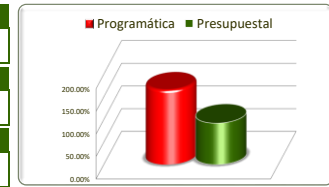


Eje	Descripción
3	Competitividad y Prosperidad
Línea	Descripción
9	Turismo
Estrategia	Descripción
1 y 2	

Estrategias	Unidad de Medida	Información Programática				Información Presupuestal					
		Meta Anual 2019		Real Obtenida	% de Avance Respecto a:		Comportamiento Anual 2019			% de Variación Respecto a:	
		Proyectada	Modificada		Meta Proyectada	Meta Modificada	Aprobado	Modificado	Devengado	Aprobado 2019	Modificado 2019
Ampliar la oferta turística, la profesionalización y capacitación del sector	Varias	1,561	1,246	2,057	131.77%	165.09%	72,860,289	67,014,253	61,720,041	84.71%	92.10%
Incrementar la inversión y aprovechar la infraestructura con potencial turístico en áreas potenciales del sector	Producto	15	15	11	73.33%	73.33%	23,376,047	13,189,180	12,352,206	52.84%	93.65%
<b>TOTALES</b>	Varias	<b>1,576</b>	<b>1,261</b>	<b>2,068</b>	<b>131.22%</b>	<b>164.00%</b>	<b>96,236,336</b>	<b>80,203,433</b>	<b>74,072,247</b>	<b>76.97%</b>	<b>92.36%</b>

Fuente de la Información Programática: Coordinación Estatal de Planeación.  
 Fuente de la Información Presupuestal: Sistema Integral de Información Financiera (SIIF).

<b>Eje</b>	<b>Descripción</b>
3	Competitividad y Prosperidad
<b>Línea</b>	<b>Descripción</b>
9	Turismo
<b>Estrategia</b>	<b>Descripción</b>
1	Ampliar la oferta turística, la profesionalización y capacitación del sector

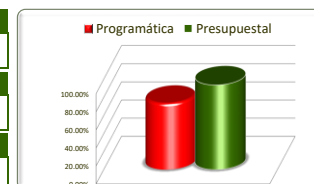


No. de Comp.	Proyecto		Información Programática					Información Presupuestal					
	Dependencia / Entidad		Unidad de Medida	Meta Anual 2019		Real Obtenida	% de Avance Respecto a:		Comportamiento Anual 2019			% de Variación Respecto a:	
	Componente			Proyectada	Modificada		Meta Proyectada	Meta Modificada	Aprobado	Modificado	Devengado	Aprobado 2019	Modificado 2019
	Zacatecas Deslumbrante		Varias	1,561	1,246	2,057	131.77%	165.09%	72,860,289	67,014,253	61,720,041	84.71%	92.10%
	Secretaría de Turismo		Varias	1,561	1,246	2,057	131.77%	165.09%	72,860,289	67,014,253	61,720,041	84.71%	92.10%
1	Prestadoras y prestadores de servicios turísticos profesionalizados.		Persona	1,165	1,165	1,967	168.84%	168.84%	21,791,562	18,740,047	16,561,789	76.00%	88.38%
2	Estado de Zacatecas posicionado en Mercados potenciales.		Evento	396	81	90	22.73%	111.11%	41,777,893	40,483,373	37,662,767	90.15%	93.03%
3	Productos turísticos creados		0	0	0	0	0.00%	0.00%	9,290,834	7,790,833	7,495,485	80.68%	96.21%
<b>TOTALES</b>			Varias	1,561	1,246	2,057	131.77%	165.09%	72,860,289	67,014,253	61,720,041	84.71%	92.10%

Fuente de la Información Programática: Coordinación Estatal de Planeación.

Fuente de la Información Presupuestal: Sistema Integral de Información Financiera (SIF).

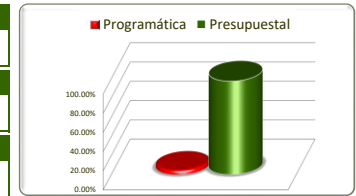
<b>Eje</b>	<b>Descripción</b>
3	Competitividad y Prosperidad
<b>Línea</b>	<b>Descripción</b>
9	Turismo
<b>Estrategia</b>	<b>Descripción</b>
2	Incrementar la inversión y aprovechar la infraestructura con potencial turístico en áreas potenciales del sector



No. de Comp.	Proyecto		Información Programática					Información Presupuestal					
	Dependencia / Entidad		Unidad de Medida	Meta Anual 2019		Real Obtenida	% de Avance Respecto a:		Comportamiento Anual 2019			% de Variación Respecto a:	
	Componente			Proyectada	Modificada		Meta Proyectada	Meta Modificada	Aprobado	Modificado	Devengado	Aprobado 2019	Modificado 2019
	Zacatecas Deslumbrante		Producto	15	15	11	73.33%	73.33%	23,376,047	13,189,180	12,352,206	52.84%	93.65%
	Secretaría de Turismo		Producto	15	15	11	73.33%	73.33%	23,376,047	13,189,180	12,352,206	52.84%	93.65%
3	Productos turísticos creados		Producto	15	15	11	73.33%	73.33%	23,376,047	13,189,180	12,352,206	52.84%	93.65%
<b>TOTALES</b>			Producto	15	15	11	73.33%	73.33%	23,376,047	13,189,180	12,352,206	52.84%	93.65%

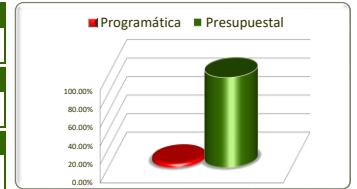
Fuente de la Información Programática: Coordinación Estatal de Planeación.

Fuente de la Información Presupuestal: Sistema Integral de Información Financiera (SIF).



Eje	Descripción
3	Competitividad y Prosperidad
Línea	Descripción
10	Cultura y Economía Creativa
Estrategia	Descripción
1 y 2	

Estrategias	Información Programática						Información Presupuestal				
	Unidad de Medida	Meta Anual 2019		Real Obtenida	% de Avance Respecto a:		Comportamiento Anual 2019			% de Variación Respecto a:	
		Proyectada	Modificada		Meta Proyectada	Meta Modificada	Aprobado	Modificado	Devengado	Aprobado 2019	Modificado 2019
Proteger, crear, preservar y difundir la cultura y el patrimonio cultural tanto material como inmaterial de la entidad	Varios	222,425	222,425	10,059	4.52%	4.52%	197,914,332	218,377,571	212,542,485	107.39%	97.33%
Incrementar la formación de docentes, talentos, artistas y artesanos	Varios	241	241	0	0.00%	0.00%	1,170,000	448,939	448,939	38.37%	100.00%
<b>TOTALES</b>	Varios	222,666	222,666	10,059	4.52%	4.52%	199,084,332	218,826,510	212,991,424	106.99%	97.33%

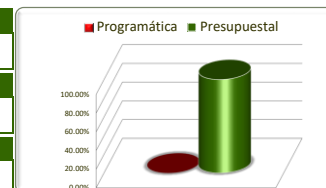


Eje	Descripción
3	Competitividad y Prosperidad
Línea	Descripción
10	Cultura y Economía Creativa
Estrategia	Descripción
1	Proteger, crear, preservar y difundir la cultura y el patrimonio cultural tanto material como inmaterial de la entidad

No. de Comp.	Proyecto Dependencia / Entidad Componente	Unidad de Medida	Información Programática					Información Presupuestal				
			Meta Anual 2019		Real Obtenida	% de Avance Respecto a:		Comportamiento Anual 2019			% de Variación Respecto a:	
			Proyectada	Modificada		Meta Proyectada	Meta Modificada	Aprobado	Modificado	Devengado	Aprobado 2019	Modificado 2019
7	Desarrollo Económico	Actividad	368	368	242	65.76%	65.76%	28,459,367	29,473,047	26,714,480	93.87%	90.64%
	Secretaría de Economía	Actividad	368	368	242	65.76%	65.76%	28,459,367	29,473,047	26,714,480	93.87%	90.64%
	C.7 Acciones para el desarrollo productivo de actividades artesanales realizadas	Actividad	368	368	242	65.76%	65.76%	28,459,367	29,473,047	26,714,480	93.87%	90.64%
1	Modelo cultural que responda a las necesidades de desarrollo cultural de las y los zacatecanos en los niveles locales y globales.	Evento	209,968	209,968	0	0.00%	0.00%	125,770,796	145,187,941	143,909,277	114.42%	99.12%
	Instituto Zacatecano de Cultura Ramón López Velarde	Evento	209,968	209,968	0	0.00%	0.00%	125,770,796	145,187,941	143,909,277	114.42%	99.12%
2	Eventos culturales realizados.	Evento	953	953	0	0.00%	0.00%	114,144,286	141,190,545	139,911,881	122.57%	99.09%
2	Promoción de visitantes a los museos de Zacatecas.	Persona	209,015	209,015	0	0.00%	0.00%	11,626,510	3,997,396	3,997,396	34.38%	100.00%
1	Protección y Preservación del Patrimonio Material e Inmaterial del Estado.	Programa	1	1	1	115.00%	115.00%	25,146,149	25,446,149	24,164,047	96.09%	94.96%
	Junta de Protección y Conservación de Monumentos y Zonas Típicas del Estado de Zacatecas	Programa	1	1	1	115.00%	115.00%	25,146,149	25,446,149	24,164,047	96.09%	94.96%
	Patrimonio material histórico y de interés protegido.	Programa	1	1	1	115.00%	115.00%	25,146,149	25,446,149	24,164,047	96.09%	94.96%
1	Producción y Transmisión de Contenidos de Calidad para Promover al Estado a Nivel Estatal, Nacional e Internacional	Transmisión	10,843	10,843	8,277	76.33%	76.33%	14,782,799	15,140,799	15,087,932	102.06%	99.65%
	Sistema Zacatecano de Radio y Televisión	Transmisión	10,843	10,843	8,277	76.33%	76.33%	14,782,799	15,140,799	15,087,932	102.06%	99.65%
	Contenidos educativos y culturales transmitidos por radio y televisión	Transmisión	10,843	10,843	8,277	76.33%	76.33%	14,782,799	15,140,799	15,087,932	102.06%	99.65%
1	Conservación de la Memoria Histórica del Estado de Zacatecas	Registro	1,245	1,245	1,539	123.61%	123.61%	3,755,221	3,129,635	2,666,749	71.01%	85.21%
	Secretaría General de Gobierno	Registro	1,245	1,245	1,539	123.61%	123.61%	3,755,221	3,129,635	2,666,749	71.01%	85.21%
	C.1 Patrimonio Histórico y Cultural del Estado de Zacatecas acopiado	Registro	1,245	1,245	1,539	123.61%	123.61%	3,755,221	3,129,635	2,666,749	71.01%	85.21%
<b>TOTALES</b>		Varios	222,425	222,425	10,059	4.52%	4.52%	197,914,332	218,377,571	212,542,485	107.39%	97.33%

Fuente de la Información Programática: Coordinación Estatal de Planeación.

Fuente de la Información Presupuestal: Sistema Integral de Información Financiera (SIIF).



Eje	Descripción
3	Competitividad y Prosperidad
Línea	Descripción
10	Cultura y Economía Creativa
Estrategia	Descripción
2	Incrementar la formación de docentes, talentos, artistas y artesanos

No. de Comp.	Proyecto		Información Programática					Información Presupuestal					
	Dependencia / Entidad		Meta Anual 2019		Real Obtenida	% de Avance Respecto a:		Comportamiento Anual 2019			% de Variación Respecto a:		
	Componente		Proyectada	Modificada		Meta Proyectada	Meta Modificada	Aprobado	Modificado	Devengado	Aprobado 2019	Modificado 2019	
3	Modelo cultural que responda a las necesidades de desarrollo cultural de las y los zacatecanos en los niveles locales y globales.		Taller	241	241	0	0.00%	0.00%	1,170,000	448,939	448,939	38.37%	100.00%
	Instituto Zacatecano de Cultura Ramón López Velarde		Taller	241	241	0	0.00%	0.00%	1,170,000	448,939	448,939	38.37%	100.00%
	Formación artístico cultural implementada.		Taller	241	241	0	0.00%	0.00%	1,170,000	448,939	448,939	38.37%	100.00%
<b>TOTALES</b>			Varios	241	241	0	0.00%	0.00%	1,170,000	448,939	448,939	38.37%	100.00%

Fuente de la Información Programática: Coordinación Estatal de Planeación.  
 Fuente de la Información Presupuestal: Sistema Integral de Información Financiera (SIIF).