



## II. Información Presupuestaria

CUENTA PÚBLICA  
INSTITUTO DE SEGURIDAD Y SERVICIOS SOCIALES DE LOS  
TRABAJADORES DEL ESTADO DE ZACATECAS

2017



## II. I. Información Presupuestaria

### Estado Analítico de Ingresos

CUENTA PÚBLICA  
INSTITUTO DE SEGURIDAD Y SERVICIOS SOCIALES DE LOS  
TRABAJADORES DEL ESTADO DE ZACATECAS

2017

Del 1 de enero al 31 de diciembre de 2017

Rubro de Ingresos	Ingreso					Diferencia (7= 5 - 1)
	Estimado	Ampliaciones y Reducciones	Modificado	Devengado	Recaudado	
	(1)	(2)	(3= 1 + 2)	(4)	(5)	
Impuestos						
Cuotas y Aportaciones de Seguridad Social	818,777,440	76,100,459	894,877,899	908,448,741	761,448,404	- 57,329,036
Contribuciones de Mejoras			-			-
Derechos			-			-
Productos	15,000,000	14,360,151	29,360,151	29,353,554	29,352,871	14,352,871
Corriente	15,000,000	14,360,151	29,360,151	29,353,554	29,352,871	14,352,871
Capital						-
Aprovechamientos	-	-	-	-	-	-
Corriente						-
Capital						-
Ingresos por Ventas de Bienes y Servicios	294,981,066	-	294,981,066	282,501,164	273,464,144	- 21,516,922
Participaciones y Aportaciones			-			-
Transferencias, Asignaciones, Subsidios y Otras Ayudas			-			-
Ingresos Derivados de Financiamientos	126,405,333	-	126,405,333	150,740,239	147,405,667	21,000,334
<b>Total</b>	<b>1,255,163,839</b>	<b>90,460,610</b>	<b>1,345,624,449</b>	<b>1,371,043,698</b>	<b>1,211,671,086</b>	<b>- 43,492,753</b>
				<b>Ingresos excedentes<sup>1</sup></b>		

Estado Analítico de Ingresos Por Fuente de Financiamiento	Ingreso					Diferencia (7= 5 - 1)
	Estimado	Ampliaciones y Reducciones	Modificado	Devengado	Recaudado	
	(1)	(2)	(3= 1 + 2)	(4)	(5)	
<b>Ingresos del Gobierno</b>	<b>15,000,000</b>	<b>14,360,151</b>	<b>29,360,151</b>	<b>29,353,554</b>	<b>29,352,871</b>	<b>14,352,871</b>
Impuestos			-			-
Contribuciones de Mejoras			-			-
Derechos			-			-
Productos	15,000,000	14,360,151	29,360,151	29,353,554	29,352,871	14,352,871
Corriente	15,000,000	14,360,151	29,360,151	29,353,554	29,352,871	14,352,871
Capital						-
Aprovechamientos	-	-	-	-	-	-
Corriente						-
Capital						-
Participaciones y Aportaciones			-			-
Transferencias, Asignaciones, Subsidios y Otras Ayudas			-			-
<b>Ingresos de Organismos y Empresas</b>	<b>1,113,758,507</b>	<b>76,100,459</b>	<b>1,189,858,965</b>	<b>1,190,949,905</b>	<b>1,034,912,548</b>	<b>- 78,845,958</b>
Cuotas y Aportaciones de Seguridad Social	818,777,440	76,100,459	894,877,899	908,448,741	761,448,404	- 57,329,036
Ingresos por Ventas de Bienes y Servicios	294,981,066	-	294,981,066	282,501,164	273,464,144	- 21,516,922
Transferencias, Asignaciones, Subsidios y Otras Ayudas			-			-
<b>Ingresos derivados de financiamiento</b>	<b>126,405,333</b>	<b>-</b>	<b>126,405,333</b>	<b>150,740,239</b>	<b>147,405,667</b>	<b>21,000,334</b>
Ingresos Derivados de Financiamientos	126,405,333	-	126,405,333	150,740,239	147,405,667	21,000,334
<b>Total</b>	<b>1,255,163,839</b>	<b>90,460,610</b>	<b>1,345,624,449</b>	<b>1,371,043,698</b>	<b>1,211,671,086</b>	<b>- 43,492,753</b>

<sup>1</sup> Los ingresos excedentes se presentan para efectos de cumplimiento de la Ley General de Contabilidad Gubernamental y el importe reflejado debe ser siempre mayor a cero

Francisco J. Martínez Muñoz  
 LAE. FRANCISCO JAVIER MARTÍNEZ MUÑOZ  
 DIRECTOR GENERAL DEL ISSSTEZAC

ING. ALEJANDRO ARGÜELLES ARELLANO  
 DIRECTOR DE FINANZAS DEL ISSSTEZAC



## **II. II. Información Presupuestaria**

### **Estado Analítico del Ejercicio del Presupuesto de Egresos**

CUENTA PÚBLICA  
INSTITUTO DE SEGURIDAD Y SERVICIOS SOCIALES DE LOS  
TRABAJADORES DEL ESTADO DE ZACATECAS

2017


Concepto	Egresos					Subejercicio
	Aprobado	Ampliaciones/ (Reducciones)	Modificado	Devengado	Pagado	
	1	2	3 = (1 + 2)	4	5	
<b>Servicios Personales</b>	<b>250,468,522</b>	<b>340,003.04</b>	<b>250,808,525</b>	<b>244,571,414</b>	<b>230,455,323</b>	<b>6,237,111</b>
Remuneraciones al Personal de Carácter Permanente	56,505,828	- 524,082.33	55,981,746	55,266,486	55,266,486	715,259
Remuneraciones al Personal de Carácter Transitorio	12,715,992	- 179,082.18	12,536,910	12,150,078	12,150,078	386,832
Remuneraciones Adicionales y Especiales	27,246,667	- 253,729.59	27,500,397	26,434,940	15,568,696	1,065,457
Seguridad Social	54,115,439	- 2,001,313.75	52,114,125	50,058,955	46,917,899	2,055,171
Otras Prestaciones Sociales y Económicas	92,247,822	- 4,619,547.16	96,867,369	95,173,942	95,065,151	1,693,427
Previsiones	-	-	-	-	-	-
Pago de Estímulos a Servidores Públicos	7,636,774	- 1,828,795.45	5,807,979	5,487,013	5,487,013	320,966
<b>Materiales y Suministros</b>	<b>201,058,185</b>	<b>1,227,216.59</b>	<b>202,285,402</b>	<b>190,399,854</b>	<b>168,902,932</b>	<b>11,885,548</b>
Materiales de Administración, Emisión de Documentos y Artículos Oficiales	5,035,230	- 50,571.36	5,085,802	3,576,863	3,260,366	1,508,939
Alimentos y Utensilios	873,606	- 540,623.13	1,414,229	1,108,587	1,094,777	305,642
Materias Primas y Materiales de Producción y Comercialización	184,411,571	- 17,706.96	184,429,278	176,982,231	156,342,602	7,447,047
Materiales y Artículos de Construcción y de Reparación	3,206,535	- 381,081.21	3,587,616	2,875,843	2,653,334	711,773
Productos Químicos, Farmacéuticos y de Laboratorio	662,098	- 53,468.12	608,629	485,074	403,965	123,555
Combustibles, Lubricantes y Aditivos	2,925,916	- 115,099.08	3,041,015	2,719,334	2,635,910	321,681
Vestuario, Blancos, Prendas de Protección y Artículos Deportivos	1,795,426	- 625,625.48	2,421,052	1,700,748	1,643,492	720,304
Materiales y Suministros Para Seguridad	-	-	-	-	-	-
Herramientas, Refacciones y Accesorios Menores	2,147,804	- 450,022.51	1,697,781	951,174	868,486	746,607
<b>Servicios Generales</b>	<b>38,653,778</b>	<b>4,706,003.43</b>	<b>43,359,782</b>	<b>34,772,907</b>	<b>27,075,861</b>	<b>8,586,875</b>
Servicios Básicos	9,903,601	- 678,032.33	10,581,633	9,763,067	9,424,389	818,566
Servicios de Arrendamiento	2,800,991	- 442,520.59	3,243,512	2,403,266	2,052,660	840,245
Servicios Profesionales, Científicos, Técnicos y Otros Servicios	3,731,668	- 69,216.55	3,662,452	2,507,628	1,835,057	1,154,823
Servicios Financieros, Bancarios y Comerciales	7,671,978	- 389,718.71	8,061,697	4,885,189	4,700,413	3,176,508
Servicios de Instalación, Reparación, Mantenimiento y Conservación	2,222,169	- 234,041.02	1,988,128	1,222,853	1,127,168	765,275
Servicios de Comunicación Social y Publicidad.	5,070,893	- 2,328,275.88	2,742,617	2,400,483	1,307,126	342,134
Servicios de Traslado y Viáticos	982,469	- 432,746.95	1,415,216	849,210	843,508	566,006
Servicios Oficiales	2,742,318	- 472,577.99	2,269,740	1,754,399	1,714,443	515,341
Otros Servicios Generales	3,527,691	- 5,867,096.29	9,394,787	8,986,811	4,071,097	407,977
<b>Transferencias, Asignaciones, Subsidios y Otras Ayudas</b>	<b>892,915,019</b>	<b>20,326,151.51</b>	<b>872,588,868</b>	<b>787,887,983</b>	<b>786,092,399</b>	<b>84,700,884</b>
Transferencias Internas y Asignaciones al Sector Público	-	-	-	-	-	-
Transferencias al Resto del Sector Público	-	-	-	-	-	-
Subsidios y Subvenciones	50,000,000	-	50,000,000	3,825,828	3,825,828	46,174,172
Ayudas Sociales	4,845,374	- 1,300,004.82	3,545,369	2,423,163	2,256,680	1,122,206
Pensiones y Jubilaciones	838,069,645	- 19,026,146.69	819,043,498	781,638,992	780,009,890	37,404,507
Transferencias a Fideicomisos, Mandatos y Otros Análogos	-	-	-	-	-	-
Transferencias a la Seguridad Social	-	-	-	-	-	-
Donativos	-	-	-	-	-	-
Transferencias al Exterior	-	-	-	-	-	-
<b>Total del Gasto hoja 1 de 2</b>	<b>1,383,095,505</b>	<b>- 14,052,928</b>	<b>1,369,042,576</b>	<b>1,257,632,158</b>	<b>1,212,526,514</b>	<b>111,410,419</b>

Concepto	Egresos					Subejercicio
	Aprobado	Ampliaciones/ (Reducciones)	Modificado	Devengado	Pagado	
	1	2	3 = (1 + 2)	4	5	
<b>Bienes Muebles, Inmuebles e Intangibles</b>	<b>2,000,000</b>	<b>799,317.05</b>	<b>2,799,317</b>	<b>780,501</b>	<b>714,618</b>	<b>2,018,816</b>
Mobiliario y Equipo de Administración	1,960,000	648,793.77	2,608,794	628,688	574,956	1,980,106
Mobiliario y Equipo Educativo y Recreativo	-	73,106.90	73,107	73,107	73,107	-
Equipo e Instrumental Médico y de Laboratorio	-	9,000.00	9,000	9,000	9,000	-
Vehículos y Equipo de Transporte	-	-	-	-	-	-
Equipo de Defensa y Seguridad	-	-	-	-	-	-
Maquinaria, Otros Equipos y Herramientas	40,000	68,416.38	108,416	69,707	57,555	38,710
Activos Biológicos	-	-	-	-	-	-
Bienes Inmuebles	-	-	-	-	-	-
Activos Intangibles	-	-	-	-	-	-
<b>Inversión Pública</b>	-	-	-	-	-	-
Obra Pública en Bienes de Dominio Público	-	-	-	-	-	-
Obra Pública en Bienes Propios	-	-	-	-	-	-
Proyectos Productivos y Acciones de Fomento	-	-	-	-	-	-
<b>Inversiones Financieras y Otras Provisiones</b>	<b>50,000,000</b>	<b>19,026,146.69</b>	<b>69,026,147</b>	<b>69,026,147</b>	<b>69,019,847</b>	-
Inversiones Para el Fomento de Actividades Productivas.	-	-	-	-	-	-
Acciones y Participaciones de Capital	-	-	-	-	-	-
Compra de Títulos y Valores	-	-	-	-	-	-
Concesión de Préstamos	50,000,000	19,026,146.69	69,026,147	69,026,147	69,019,847	-
Inversiones en Fideicomisos, Mandatos y Otros Análogos	-	-	-	-	-	-
Otras Inversiones Financieras	-	-	-	-	-	-
Provisiones para Contingencias y Otras Erogaciones	-	-	-	-	-	-
<b>Participaciones y Aportaciones</b>	-	-	-	-	-	-
Participaciones	-	-	-	-	-	-
Aportaciones	-	-	-	-	-	-
Convenios	-	-	-	-	-	-
<b>Deuda Pública</b>	-	-	-	-	-	-
Amortización de la Deuda Pública	-	-	-	-	-	-
Intereses de la Deuda Pública	-	-	-	-	-	-
Comisiones de la Deuda Pública	-	-	-	-	-	-
Gastos de la Deuda Pública	-	-	-	-	-	-
Costo por Coberturas	-	-	-	-	-	-
Apoyos Financieros	-	-	-	-	-	-
Adeudos de Ejercicios Fiscales Anteriores (Adefas)	-	-	-	-	-	-
<b>Total del Gasto hoja 2 de 2</b>	<b>52,000,000</b>	<b>19,825,464</b>	<b>71,825,464</b>	<b>69,806,648</b>	<b>69,734,465</b>	<b>2,018,816</b>
<b>Total del Gasto</b>	<b>1,435,095,505</b>	<b>5,772,535</b>	<b>1,440,868,040</b>	<b>1,327,438,806</b>	<b>1,282,260,979</b>	<b>113,429,234</b>

<sup>1</sup> Los ingresos excedentes se presentan para efectos de cumplimiento de la Ley General de Contabilidad Gubernamental y el importe reflejado debe ser siempre mayor a cero



 LAE. FRANCISCO JAVIER MARTINEZ MUÑOZ  
 DIRECTOR GENERAL DEL ISSSTEZAC



 ING. ALEJANDRO ARGUELLES ARELLANO  
 DIRECTOR DE FINANZAS DEL ISSSTEZAC



Estado Analítico del Ejercicio del Presupuesto de Egresos  
**Clasificación Económica (por Tipo de Gasto)**  
 Del 1 de enero al 31 de diciembre de 2017

Concepto	Egresos					Subejercicio 6 = ( 3 - 4 )
	Aprobado	Ampliaciones/ (Reducciones)	Modificado	Devengado	Pagado	
	1	2	3 = ( 1 + 2 )	4	5	
Gasto Corriente	545,025,860	4,973,218	549,999,078	475,993,166	432,516,623	74,005,912
Gasto de Capital	52,000,000	19,825,464	71,825,464	69,806,648	69,734,465	2,018,816
Amortización de la Deuda y Disminución de Pasivos	-	-	-	-	-	-
Pensiones y Jubilaciones	838,069,645	19,026,147	819,043,498	781,638,992	780,009,890	37,404,507
<b>Total del Gasto</b>	<b>1,435,095,505</b>	<b>5,772,535</b>	<b>1,440,868,040</b>	<b>1,327,438,806</b>	<b>1,282,260,979</b>	<b>113,429,234</b>

Bajo protesta de decir verdad declaramos que los Estados Financieros y sus Notas son razonablemente correctos y responsabilidad del emisor

*Francisco J. Martínez Muñoz*

LAE. FRANCISCO JAVIER MARTINEZ MUÑOZ  
 DIRECTOR GENERAL DEL ISSSTEZAC

*Alejandro Argüelles Arellano*

ING. ALEJANDRO ARGUELLES ARELLANO  
 DIRECTOR DE FINANZAS DEL ISSSTEZAC



Instituto de Seguridad y Servicios Sociales de los Trabajadores del Estado de Zacatecas  
 Estado Analítico del Ejercicio del Presupuesto de Egresos  
**Clasificación Administrativa**  
 Del 1 de enero al 31 de diciembre de 2017

Concepto	Egresos					Subejercicio
	Aprobado	Ampliaciones/ (Reducciones)	Modificado	Devengado	Pagado	
	1	2	3 = (1 + 2)	4	5	
<b>ISSSTEZAC 90</b>	<b>1,435,095,505</b>	<b>5,772,535</b>	<b>1,440,868,040</b>	<b>1,327,438,806</b>	<b>1,282,260,979</b>	<b>113,429,234</b>
DIRECCIÓN GENERAL	29,028,187.15	3,374,974.23	32,403,161.38	31,363,113.61	28,696,808.66	1,040,047.77
DIRECCIÓN DE PRESTACIONES ECONÓMICAS	907,751,111	848,808	908,599,919	869,837,193	866,852,867	38,762,726
DIRECCIÓN DE PRESTACIONES SOCIALES	31,075,875	- 896,763	30,179,112	28,700,805	27,066,789	1,478,307
DIRECCIÓN DE SERVICIOS TURÍSTICOS	121,209,368	- 3,476,769	117,732,598	109,806,665	103,046,420	7,925,933
DIRECCIÓN DE SERVICIOS COMERCIALES	195,966,639	1,449,389	197,416,027	190,774,128	169,793,062	6,641,900
DIRECCIÓN DE FINANZAS	24,239,076	7,786	24,246,862	22,317,759	20,675,414	1,929,103
DIRECCIÓN DE ADMINISTRACIÓN	121,425,250	- 751,400	120,673,849	65,542,686	62,067,334	55,131,164
PROGRAMA DE ATENCIÓN Y FORTALECIMIENTO AL DER	4,400,000	5,216,510	9,616,510	9,096,456	4,062,284	520,054
<b>Total del Gasto</b>	<b>1,435,095,505</b>	<b>5,772,535</b>	<b>1,440,868,040</b>	<b>1,327,438,806</b>	<b>1,282,260,979</b>	<b>113,429,234</b>

Bajo protesta de decir verdad declaramos que los Estados Financieros y sus Notas son razonablemente correctos y responsabilidad del emisor

*Francisco J. Muñoz*  
 LAE. FRANCISCO JAVIER MARTINEZ MUÑOZ  
 DIRECTOR GENERAL DEL ISSSTEZAC

*Alejandro Arguelles Arellano*  
 ING. ALEJANDRO ARGUELLES ARELLANO  
 DIRECTOR DE FINANZAS DEL ISSSTEZAC





Instituto de Seguridad y Servicios Sociales de los Trabajadores del Estado de Zacatecas  
 Estado Analítico del Ejercicio del Presupuesto de Egresos  
**Clasificación Funcional (Finalidad y Función)**  
 Del 1 de enero al 31 de diciembre de 2017

Concepto	Egresos					Subejercicio 6 = ( 3 - 4 )
	Aprobado	Ampliaciones/ (Reducciones)	Modificado	Devengado	Pagado	
	1	2	3 = ( 1 + 2 )	4	5	
<b>Gobierno</b>	0	0	0	0	0	0
Legislación			-			0
Justicia			-			0
Coordinación de la Política de Gobierno			-			0
Relaciones Exteriores			-			0
Asuntos Financieros y Hacendarios			-			0
Seguridad Nacional			-			0
Asuntos de Orden Público y de Seguridad Interior			-			0
Otros Servicios Generales			-			0
<b>Desarrollo Social</b>	1,435,095,505	5,772,535	1,440,868,040	1,327,438,806	1,282,260,979	113,429,234
Protección Ambiental			-			0
Vivienda y Servicios a la Comunidad			-			0
Salud			-			0
Recreación, Cultura y Otras Manifestaciones Sociales			-			0
Educación			-			0
Protección Social	1,435,095,505	5,772,535	1,440,868,040	1,327,438,806	1,282,260,979	113,429,234
Otros Asuntos Sociales			-			0
<b>Desarrollo Económico</b>	0	0	-	0	0	0
Asuntos Económicos, Comerciales y Laborales en General			-			0
Agropecuaria, Silvicultura, Pesca y Caza			-			0
Combustibles y Energía			-			0
Minería, Manufacturas y Construcción			-			0
Transporte			-			0
Comunicaciones			-			0
Turismo			-			0
Ciencia, Tecnología e Innovación			-			0
Otras Industrias y Otros Asuntos Económicos			-			0
<b>Otras no Clasificadas en Funciones Anteriores</b>	0	0	-	0	0	0
Transacciones de la Deuda Pública / Costo Financiero de la Deuda			-			0
Transferencias, Participaciones y Aportaciones entre Diferentes Entes			-			0
Saneamiento del Sistema Financiero			-			0
Adeudos de Ejercicios Fiscales Anteriores			-			0
<b>Total del Gasto</b>	<b>1,435,095,505</b>	<b>5,772,535</b>	<b>1,440,868,040</b>	<b>1,327,438,806</b>	<b>1,282,260,979</b>	<b>113,429,234</b>

Bajo protesta de decir verdad declaramos que los Estados Financieros y sus Notas son razonablemente correctos y responsabilidad del emisor

*Francisco J. Muñoz*

LAE. FRANCISCO JAVIER MARTINEZ MUÑOZ  
 DIRECTOR GENERAL DEL ISSSTEZAC

*Alejandro Argüelles Arellano*

ING. ALEJANDRO ARGÜELLES ARELLANO  
 DIRECTOR DE FINANZAS DEL ISSSTEZAC



Instituto de Seguridad y Servicios Sociales de los Trabajadores del Estado de Zacatecas  
Estado Analítico del Ejercicio del Presupuesto de Egresos  
Clasificación por Fuente de Financiamiento  
Del 1 de enero al 31 de diciembre de 2017

Concepto	Egresos					Subejercicio 6 = ( 3 - 4 )
	Aprobado	Ampliaciones/ (Reducciones)	Modificado	Devengado	Pagado	
	1	2	3 = ( 1 + 2 )	4	5	
1 Recursos Fiscales	1,435,095,505	5,772,535	1,440,868,040	1,327,438,806	1,282,260,979	113,429,234
2 Financiamientos Internos	0	0	0	0	0	0
3 Financiamientos Externos	0	0	0	0	0	0
4 Ingresos Propios	0	0	0	0	0	0
5 Recursos Federales	0	0	0	0	0	0
6 Recursos Estatales	0	0	0	0	0	0
7 Otros Recursos	0	0	0	0	0	0
<b>Total del Gasto</b>	<b>1,435,095,505</b>	<b>5,772,535</b>	<b>1,440,868,040</b>	<b>1,327,438,806</b>	<b>1,282,260,979</b>	<b>113,429,234</b>

Bajo protesta de decir verdad declaramos que los Estados Financieros y sus Notas son razonablemente correctos y responsabilidad del emisor

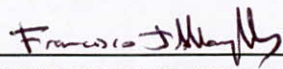
LAE. FRANCISCO JAVIER MARTINEZ MUÑOZ  
DIRECTOR GENERAL DEL ISSSTEZAC


ING. ALEJANDRO ARGUELLES ARELLANO  
DIRECTOR DE FINANZAS DEL ISSSTEZAC

Instituto de Seguridad y Servicios Sociales de los Trabajadores del Estado de Zacatecas  
Endeudamiento Neto  
Del 1 de enero al 31 de diciembre de 2017

Identificación de Crédito o Instrumento	Contratación/Colocación	Amortización	Endeudamiento Neto
	A	B	C = A - B
<b>Creditos Bancarios</b>			
			0
			0
			0
			0
			0
			0
			0
			0
			0
<b>Total Créditos Bancarios</b>	<b>0</b>	<b>0</b>	<b>0</b>
<b>Otros Instrumentos de Deuda</b>			
			0
			0
			0
			0
			0
			0
			0
			0
			0
			0
<b>Total Otros Instrumentos de Deuda</b>	<b>0</b>	<b>0</b>	<b>0</b>
<b>TOTAL</b>	<b>0</b>	<b>0</b>	<b>0</b>

**"NO APLICA"**

  
LAE. FRANCISCO JAVIER MARTINEZ MUÑOZ  
DIRECTOR GENERAL DEL ISSSTEZAC

  
ING. ALEJANDRO ARGUELLES ARELLANO  
DIRECTOR DE FINANZAS DE ISSSTEZAC

**Instituto de Seguridad y Servicios Sociales de los Trabajadores del Estado de Zacatecas**  
**Intereses de la Deuda**  
 Del 1 de enero al 31 de diciembre de 2017

Identificación de Crédito o Instrumento	Devengado	Pagado
<b>Créditos Bancarios</b>		
<b>Total de intereses de Créditos Bancarios</b>	<b>0</b>	<b>0</b>

<b>Otros Instrumentos de Deuda</b>		
<b>Total de intereses de Otros Instrumentos de Deuda</b>	<b>0</b>	<b>0</b>

<b>TOTAL</b>	<b>0</b>	<b>0</b>
--------------	----------	----------

"NO APLICA"

*Francisco J. Muñoz*

LAE. FRANCISCO JAVIER MARTINEZ MUÑOZ  
 DIRECTOR GENERAL DEL ISSSTEZAC

*Alejandro Arguelles Arellano*

ING. ALEJANDRO ARGUELLES ARELLANO  
 DIRECTOR DE FINANZAS DE ISSSTEZAC