



# Información Presupuestaria

Cuenta Publica 2017  
UNIVERSIDAD TECNOLÓGICA DEL ESTADO DE ZACATECAS  
Estado Analtico de Ingresos  
Del 1 de enero al 31 de diciembre de 2017

Rubro de Ingresos	Ingreso					Diferencia (6= 5 - 1)
	Estimado	Ampliaciones y Reducciones	Modificado	Devengado	Recaudado	
	(1)	(2)	(3= 1 + 2)	(4)	(5)	
Impuestos	0	0	0	0	0	0
Cuotas y Aportaciones de Seguridad Social	0	0	0	0	0	0
Contribuciones de Mejoras	0	0	0	0	0	0
Derechos	0	0	0	0	0	0
Productos	0	0	0	0	0	0
Corriente	0	0	0	0	0	0
Capital	0	0	0	0	0	0
Aprovechamientos	0	0	0	0	0	0
Corriente	0	0	0	0	0	0
Capital	0	0	0	0	0	0
Ingresos por Ventas de Bienes y Servicios	14,452,035	8,251,633	22,703,668	16,204,579	16,097,125	1,645,090
Participaciones y Aportaciones	400,000	2,898,123	3,298,123	3,154,490	3,154,490	2,754,490
Transferencias, Asignaciones, Subsidios y Otras Ayudas	61,436,797	14,700,000	76,136,797	76,136,797	76,136,797	14,700,000
Ingresos Derivados de Financiamientos	0	0	0	0	0	0
<b>Total</b>	<b>76,288,832</b>	<b>25,849,756</b>	<b>102,138,588</b>	<b>95,495,866</b>	<b>95,388,412</b>	<b>19,099,580</b>
				<b>Ingresos excedentes<sup>1</sup></b>		<b>19,099,580</b>

Estado Analitico de Ingresos Por Fuente de Financiamiento	Ingreso					Diferencia (6= 5 - 1)
	Estimado	Ampliaciones y Reducciones	Modificado	Devengado	Recaudado	
	(1)	(2)	(3= 1 + 2)	(4)	(5)	
<b>Ingresos del Gobierno</b>	<b>400,000</b>	<b>2,898,123</b>	<b>3,298,123</b>	<b>3,154,490</b>	<b>3,154,490</b>	<b>2,754,490</b>
Impuestos	0	0	0	0	0	0
Contribuciones de Mejoras	0	0	0	0	0	0
Derechos	0	0	0	0	0	0
Productos	0	0	0	0	0	0
Corriente	0	0	0	0	0	0
Capital	0	0	0	0	0	0
Aprovechamientos	0	0	0	0	0	0
Corriente	0	0	0	0	0	0
Capital	0	0	0	0	0	0
Participaciones y Aportaciones	400,000	2,898,123	3,298,123	3,154,490	3,154,490	2,754,490
Transferencias, Asignaciones, Subsidios y Otras Ayudas	0	0	0	0	0	0
<b>Ingresos de Organismos y Empresas</b>	<b>75,888,832</b>	<b>22,951,633</b>	<b>98,840,465</b>	<b>92,341,376</b>	<b>92,233,922</b>	<b>16,345,090</b>
Cuotas y Aportaciones de Seguridad Social	0	0	0	0	0	0
Ingresos por Ventas de Bienes y Servicios	14,452,035	8,251,633	22,703,668	16,204,579	16,097,125	1,645,090
Transferencias, Asignaciones, Subsidios y Otras Ayudas	61,436,797	14,700,000	76,136,797	76,136,797	76,136,797	14,700,000
<b>Ingresos derivados de financiamiento</b>	<b>0</b>	<b>0</b>	<b>0</b>	<b>0</b>	<b>0</b>	<b>0</b>
Ingresos Derivados de Financiamientos	0	0	0	0	0	0
<b>Total</b>	<b>76,288,832</b>	<b>25,849,756</b>	<b>102,138,588</b>	<b>95,495,866</b>	<b>95,388,412</b>	<b>19,099,580</b>
				<b>Ingresos excedentes<sup>1</sup></b>		<b>19,099,580</b>

<sup>1</sup> Los ingresos excedentes se presentan para efectos de cumplimiento de la Ley General de Contabilidad Gubernamental y el importe reflejado debe ser siempre mayor a cero

DRA. ANA MARÍA ROMO FONSECA  
RECTORA



L.C. IGNACIO BERRERA CHÁVEZ  
DIRECTOR DE ADMINISTRACIÓN Y FINANZAS

Cuenta Pública 2017  
 UNIVERSIDAD TECNOLÓGICA DEL ESTADO DE ZACATECAS  
 Estado Analítico del Ejercicio del Presupuesto de Egresos  
 Clasificación Administrativa  
 Del 1 de enero al 31 de diciembre de 2017

Concepto	Egresos					Subejercicio 6 = ( 3 - 4 )
	Aprobado	Ampliaciones/ (Reducciones)	Modificado	Devengado	Pagado	
	1	2	3 = ( 1 + 2 )	4	5	
UTZAC 2017	85,935,415	20,166,856	106,102,270	93,199,472	93,021,447	12,902,798
<b>Total del Gasto</b>	<b>85,936,415</b>	<b>20,166,856</b>	<b>106,102,270</b>	<b>93,199,472</b>	<b>93,021,447</b>	<b>12,902,798</b>

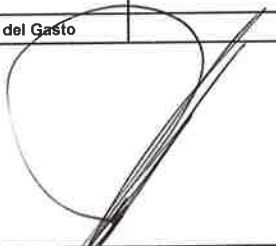
  
 DRA. ANA MARÍA ROMO FONSECA  
 RECTORA



  
 L.C. IGNACIO BECERRA CHÁVEZ  
 DIRECTOR DE ADMINISTRACIÓN Y FINANZAS

Cuenta Pública 2017  
**UNIVERSIDAD TECNOLÓGICA DEL ESTADO DE ZACATECAS**  
 Estado Analítico del Ejercicio del Presupuesto de Egresos  
 Clasificación Económica (por Tipo de Gasto)  
 Del 1 de enero al 31 de diciembre de 2017

Concepto	Egresos					Subejercicio 6 = ( 3 - 4 )
	Aprobado	Ampliaciones/ (Reducciones)	Modificado	Devengado	Pagado	
	1	2	3 = ( 1 + 2 )	4	5	
<b>Gasto Corriente</b>	79,736,546	21,283,508	101,020,054	90,989,556	90,811,531	10,030,497
<b>Gasto de Capital</b>	6,198,868	-1,116,652	5,082,216	2,209,916	2,209,916	2,872,300
<b>Amortización de la Deuda y Disminución de Pasivos</b>	0	0	0	0	0	0
<b>Pensiones y Jubilaciones</b>	0	0	0	0	0	0
<b>Participaciones</b>	0	0	0	0	0	0
<b>Total del Gasto</b>	<b>85,935,415</b>	<b>20,166,856</b>	<b>106,102,270</b>	<b>93,199,472</b>	<b>93,021,447</b>	<b>12,902,798</b>

  
 DRA. ANA MARÍA ROMO FONSECA  
 RECTORA



  
 L.C. IGNACIO HERRERA CHÁVEZ  
 DIRECTOR DE ADMINISTRACIÓN Y FINANZAS

Cuenta Pública 2017  
UNIVERSIDAD TECNOLÓGICA DEL ESTADO DE ZACATECAS  
Estado Analítico del Ejercicio del Presupuesto de Egresos  
Clasificación por Objeto del Gasto (Capítulo y Concepto)  
Del 1 de enero al 31 de diciembre de 2017

Concepto	Egresos					Subejercicio 6 = ( 3 + 4 )
	Aprobado	Ampliaciones/ (Reducciones)	Modificado	Devengado	Pagado	
	1	2	3 = ( 1 + 2 )	4	5	
<b>Servicios Personales</b>	<b>53,126,897</b>	<b>19,958,266</b>	<b>73,085,163</b>	<b>72,554,666</b>	<b>72,481,040</b>	<b>530,496</b>
Remuneraciones al Personal de Carácter Permanente	36,012,079	3,830,678	39,842,757	39,956,601	39,891,252	13,814
Remuneraciones al Personal de Carácter Transitorio	0	0	0	0	0	0
Remuneraciones Adicionales y Especiales	2,390,973	4,265,798	6,656,771	6,656,771	6,656,771	0
Seguridad Social	6,720,000	4,261,415	10,981,415	10,977,093	10,977,093	4,322
Otras Prestaciones Sociales y Económicas	8,003,845	7,600,375	15,604,220	14,964,202	14,955,925	640,018
Previsiones	0	0	0	0	0	0
Pago de Estímulos a Servidores Públicos	0	0	0	0	0	0
<b>Materiales y Suministros</b>	<b>7,295,169</b>	<b>-40,098</b>	<b>7,255,073</b>	<b>4,019,337</b>	<b>4,019,337</b>	<b>3,235,737</b>
Materiales de Administración, Emisión de Documentos y Artículos Oficiales	3,828,912	435,398	3,393,514	1,588,909	1,588,909	1,804,605
Alimentos y Utensilios	1,275,786	-29,593	1,246,193	753,966	753,966	492,227
Materias Primas y Materiales de Producción y Comercialización	0	0	0	0	0	0
Materiales y Artículos de Construcción y de Reparación	1,040,200	152,176	888,023	517,056	517,056	370,968
Productos Químicos, Farmacéuticos y de Laboratorio	175,139	-21,590	153,549	31,728	31,728	121,821
Combustibles, Lubricantes y Aditivos	559,346	235,202	794,548	486,181	486,181	308,367
Vestuario, Blancos, Prendas de Protección y Artículos Deportivos	200,565	315,916	516,481	454,602	454,602	61,879
<b>Materiales y Suministros Para Seguridad</b>	<b>0</b>	<b>0</b>	<b>0</b>	<b>0</b>	<b>0</b>	<b>0</b>
Herramientas, Refacciones y Accesorios Menores	215,223	47,542	262,765	186,895	186,895	75,870
<b>Servicios Generales</b>	<b>18,029,950</b>	<b>1,349,744</b>	<b>19,379,695</b>	<b>13,239,644</b>	<b>13,135,244</b>	<b>6,140,051</b>
Servicios Básicos	2,888,523	483,822	2,404,702	2,346,876	2,346,876	16,375
Servicios de Arrendamiento	466,764	122,190	588,954	475,037	475,037	113,917
Servicios Profesionales, Científicos, Técnicos y Otros Servicios	3,988,620	1,195,812	5,184,432	3,511,429	3,511,429	1,673,003
Servicios Financieros, Bancarios y Comerciales	295,607	-37,223	258,384	194,508	194,508	63,876
Servicios de Instalación, Reparación, Mantenimiento y Conservación	2,624,940	152,584	1,472,355	1,448,991	1,448,991	23,365
Servicios de Comunicación Social y Publicidad	283,089	323,238	606,328	462,912	462,912	143,416
Servicios de Traslado y Viáticos	4,180,646	1,271,973	2,908,673	933,453	933,453	1,975,221
Servicios Oficiales	1,042,688	30,423	1,073,112	812,990	812,990	260,122
Otros Servicios Generales	2,259,072	2,623,683	4,882,755	2,949,249	2,949,249	1,933,506
<b>Transferencias, Asignaciones, Subsidios y Otras Ayudas</b>	<b>1,284,530</b>	<b>15,593</b>	<b>1,300,123</b>	<b>1,175,909</b>	<b>1,175,909</b>	<b>124,214</b>
Transferencias Internas y Asignaciones al Sector Público	0	0	0	0	0	0
Transferencias al Resto del Sector Público	0	0	0	0	0	0
<b>Subsidios y Subvenciones</b>	<b>1,284,530</b>	<b>15,593</b>	<b>1,300,123</b>	<b>1,175,909</b>	<b>1,175,909</b>	<b>124,214</b>
Ayudas Sociales	0	0	0	0	0	0
Pensiones y Jubilaciones	0	0	0	0	0	0
Transferencias a Fideicomisos, Mandatos y Otros Análogos	0	0	0	0	0	0
Transferencias a la Seguridad Social	0	0	0	0	0	0
Donativos	0	0	0	0	0	0
Transferencias al Exterior	0	0	0	0	0	0
<b>Bienes Muebles, Inmuebles e Intangibles</b>	<b>6,198,868</b>	<b>-1,118,652</b>	<b>5,080,216</b>	<b>2,209,916</b>	<b>2,209,916</b>	<b>2,872,300</b>
Mobiliario y Equipo de Administración	3,236,046	860,106	2,375,940	1,553,260	1,553,260	822,679
Mobiliario y Equipo Educativo y Recreativo	2,562,809	-53,166	2,499,442	530,687	530,687	1,968,755
Equipo e Instrumental Médico y de Laboratorio	0	0	0	0	0	0
Vehículos y Equipo de Transporte	0	0	0	0	0	0
Equipo de Defensa y Seguridad	0	0	0	0	0	0
Maquinaria, Otros Equipos y Herramientas	0	67,178	67,178	67,178	67,178	0
Activos Biológicos	0	0	0	0	0	0
Bienes Inmuebles	0	0	0	0	0	0
Activos Intangibles	410,214	270,567	139,657	58,791	58,791	80,866
<b>Inversión Pública</b>	<b>0</b>	<b>0</b>	<b>0</b>	<b>0</b>	<b>0</b>	<b>0</b>
Obra Pública en Bienes de Dominio Público	0	0	0	0	0	0
Obra Pública en Bienes Propios	0	0	0	0	0	0
Proyectos Productivos y Acciones de Fomento	0	0	0	0	0	0
<b>Inversiones Financieras y Otras Provisiones</b>	<b>0</b>	<b>0</b>	<b>0</b>	<b>0</b>	<b>0</b>	<b>0</b>
Inversiones Para el Fomento de Actividades Productivas	0	0	0	0	0	0
Acciones y Participaciones de Capital	0	0	0	0	0	0

Cuenta Pública 2017  
**UNIVERSIDAD TECNOLÓGICA DEL ESTADO DE ZACATECAS**  
 Estado Analítico del Ejercicio del Presupuesto de Egresos  
 Clasificación por Objeto del Gasto (Capítulo y Concepto)  
 Del 1 de enero al 31 de diciembre de 2017

Concepto	Egresos					Subejercicio 6 = (3 - 4)
	Aprobado	Ampliaciones/ (Reducciones)	Modificado	Devengado	Pagado	
	1	2	3 = (1 + 2)	4	5	
Compra de Títulos y Valores			0			0
Concesión de Préstamos			0			0
Inversiones en Fideicomisos, Mandatos y Otros Análogos			0			0
Otras Inversiones Financieras			0			0
Provisiones para Contingencias y Otras Erogaciones Especiales			0			0
<b>Participaciones y Aportaciones</b>	0	0	0	0	0	0
Participaciones			0			0
Aportaciones			0			0
Convenios			0			0
<b>Deuda Pública</b>	0	0	0	0	0	0
Amortización de la Deuda Pública	0	0	0	0	0	0
Intereses de la Deuda Pública	0	0	0	0	0	0
Comisiones de la Deuda Pública	0	0	0	0	0	0
Gastos de la Deuda Pública	0	0	0	0	0	0
Costo por Coberturas			0			0
Apoyos Financieros			0			0
Adeudos de Ejercicios Fiscales Anteriores (Adefas)	0	0	0	0	0	0
<b>Total del Gasto</b>	85,935,415	20,166,856	106,102,270	93,199,472	93,021,447	12,902,798

DRA. ANA MARÍA ROMO FONSECA  
 RECTORA



L.C. IGNACIO BECERRA CHÁVEZ  
 DIRECTOR DE ADMINISTRACIÓN Y FINANZAS

Cuenta Pública 2017  
**UNIVERSIDAD TECNOLÓGICA DEL ESTADO DE ZACATECAS**  
 Estado Analítico del Ejercicio del Presupuesto de Egresos  
 Clasificación Funcional (Finalidad y Función)  
 Del 1 de enero al 31 de diciembre de 2017

Concepto	Egresos					Subejercicio 6 = ( 3 - 4 )
	Aprobado	Ampliaciones/ (Reducciones)	Modificado	Devengado	Pagado	
	1	2	3 = ( 1 + 2 )	4	5	
<b>Gobierno</b>	0	0	0	0	0	0
Legislación	0	0	0	0	0	0
Justicia	0	0	0	0	0	0
Coordinación de la Política de Gobierno	0	0	0	0	0	0
Relaciones Exteriores	0	0	0	0	0	0
Asuntos Financieros y Hacendarios	0	0	0	0	0	0
Seguridad Nacional	0	0	0	0	0	0
Asuntos de Orden Público y de Seguridad Interior	0	0	0	0	0	0
Otros Servicios Generales	0	0	0	0	0	0
<b>Desarrollo Social</b>	85,935,415	20,166,856	106,102,270	93,182,619	93,021,447	12,919,651
Protección Ambiental	0	0	0	0	0	0
Vivienda y Servicios a la Comunidad	0	0	0	0	0	0
Salud	0	0	0	0	0	0
Recreación, Cultura y Otras Manifestaciones Sociales	0	0	0	0	0	0
Educación	85,935,415	20,166,856	106,102,270	93,182,619	93,021,447	12,919,651
Protección Social	0	0	0	0	0	0
Otros Asuntos Sociales	0	0	0	0	0	0
<b>Desarrollo Económico</b>	0	0	0	0	0	0
Asuntos Económicos, Comerciales y Laborales en General	0	0	0	0	0	0
Agropecuaria, Silvicultura, Pesca y Caza	0	0	0	0	0	0
Combustibles y Energía	0	0	0	0	0	0
Minería, Manufacturas y Construcción	0	0	0	0	0	0
Transporte	0	0	0	0	0	0
Comunicaciones	0	0	0	0	0	0
Turismo	0	0	0	0	0	0
Ciencia, Tecnología e Innovación	0	0	0	0	0	0
Otras Industrias y Otros Asuntos Económicos	0	0	0	0	0	0
<b>Otras no Clasificadas en Funciones Anteriores</b>	0	0	0	0	0	0
Transacciones de la Deuda Pública / Costo Financiero de la Deuda	0	0	0	0	0	0
Transferencias, Participaciones y Aportaciones entre Diferentes Niveles y Ordenes de Gobierno	0	0	0	0	0	0
Saneamiento del Sistema Financiero	0	0	0	0	0	0
Adeudos de Ejercicios Fiscales Anteriores	0	0	0	0	0	0
<b>Total del Gasto</b>	<b>85,935,415</b>	<b>20,166,856</b>	<b>106,102,270</b>	<b>93,182,619</b>	<b>93,021,447</b>	<b>12,919,651</b>

DRA. ANA MARÍA ROMO FONSECA  
 RECTORA



L.C. IGNACIO BECERRA CHÁVEZ  
 DIRECTOR DE ADMINISTRACIÓN Y FINANZAS

**Estado Analítico del Ejercicio Presupuesto de Egresos  
Por Fuente de Financiamiento**

Del 1o Enero Al 31/dic/17  
(Cifras en pesos y centavos)

Fuente de Financiamiento	Ejercicio del Presupuesto							
	Egresos Aprobado 1	Ampliaciones/ (Reducciones) 2	Egresos Modificado (3=1+2) 3	Egresos Comprometido 4	Egresos Devengado 5	Egresos Ejercido 6	Egreso Pagado 7	Subejercicio 8
<b>4. Ingresos propios</b>	<b>14,452,035.00</b>	<b>191,541.56</b>	<b>14,643,576.56</b>	<b>13,017,657.79</b>	<b>13,017,657.79</b>	<b>13,017,657.79</b>	<b>12,913,257.79</b>	<b>1,625,918.77</b>
4430 INGRESOS PROPIOS	14,452,035.00	191,541.56	14,643,576.56	13,017,657.79	13,017,657.79	13,017,657.79	12,913,257.79	1,625,918.77
<b>5. Recursos Federales</b>	<b>48,098,524.48</b>	<b>1,778,594.45</b>	<b>49,877,118.93</b>	<b>39,188,010.63</b>	<b>39,188,010.63</b>	<b>39,188,010.63</b>	<b>39,167,694.75</b>	<b>10,689,108.30</b>
5410 RECURSO FEDERAL	42,332,426.81	1,778,594.45	44,111,021.26	39,102,428.94	39,102,428.94	39,102,428.94	39,082,113.06	5,008,592.32
5426 INGENIERIA EN DESARROLLO DE NEGOCIOS INOV EMPRESAR	153,503.00	0.00	153,503.00	5,566.00	5,566.00	5,566.00	5,566.00	147,937.00
5427 INGENIERIA EN TEC DE LA INFO Y COMUNICACION	487,922.01	0.00	487,922.01	23,842.63	23,842.63	23,842.63	23,842.63	464,079.38
5428 INGENIERIA EN MANTENIMIENTO INDUSTRIAL	192,228.31	0.00	192,228.31	56,173.06	56,173.06	56,173.06	56,173.06	136,055.25
5429 ING EN MECATRONICA	167,003.00	0.00	167,003.00	0.00	0.00	0.00	0.00	167,003.00
5430 ING EN PROCESOS Y OPERACIONES	554,082.36	0.00	554,082.36	0.00	0.00	0.00	0.00	554,082.36
5432 AVANZADOS DE FABRICACION	967,069.63	0.00	967,069.63	0.00	0.00	0.00	0.00	967,069.63
5433 PROGRAMAS TRANS DE FOR ALA CONTINUIDAD DE ESTUDIOS	346,166.36	0.00	346,166.36	0.00	0.00	0.00	0.00	346,166.36
5441 PFCE REC FEDERAL 2017	2,898,123.00	0.00	2,898,123.00	0.00	0.00	0.00	0.00	2,898,123.00
<b>6. Recursos Estatales</b>	<b>23,384,855.04</b>	<b>18,196,719.50</b>	<b>41,581,574.54</b>	<b>40,976,950.60</b>	<b>40,976,950.60</b>	<b>40,976,950.60</b>	<b>40,940,494.11</b>	<b>604,623.94</b>
6420 RECURSO ESTATAL	23,335,152.00	18,196,719.50	41,531,871.50	40,938,950.60	40,938,950.60	40,938,950.60	40,902,494.11	592,920.90
6426 FORMACION A MADRES SOLTERAS	49,703.04	0.00	49,703.04	38,000.00	38,000.00	38,000.00	38,000.00	11,703.04
<b>Total =&gt;</b>	<b>85,935,414.52</b>	<b>20,166,855.51</b>	<b>106,102,270.03</b>	<b>93,182,619.02</b>	<b>93,182,619.02</b>	<b>93,182,619.02</b>	<b>93,021,446.65</b>	<b>12,919,651.01</b>

DRA. ANA MARÍA ROMO FONSECA  
RECTORA



L. C. IGNACIO BICERRA CHÁVEZ  
DIRECTOR DE ADMINISTRACIÓN Y FINANZAS




**Cuenta Pública 2017**  
**UNIVERSIDAD TECNOLÓGICA DEL ESTADO DE ZACATECAS**  
**Endeudamiento Neto**  
**Del 1 de enero al 31 de diciembre de 2017**


Identificación de Crédito o Instrumento	Contratación/Colocación	Amortización	Endeudamiento Neto
	A	B	C = A - B
<b>Creditos Bancarios</b>			
			0
			0
			0
			0
			0
			0
			0
			0
			0
			0
			0
			0
<b>Total Créditos Bancarios</b>	<b>0</b>	<b>0</b>	<b>0</b>

<b>Otros Instrumentos de Deuda</b>			
			0
			0
			0
			0
			0
			0
			0
			0
			0
			0
			0
			0
			0
<b>Total Otros Instrumentos de Deuda</b>	<b>0</b>	<b>0</b>	<b>0</b>

<b>TOTAL</b>	<b>0</b>	<b>0</b>	<b>0</b>
--------------	----------	----------	----------

  
 DRA. ANA MARIA ROMO FONSECA  
 RECTORA



  
 L.C. IGNACIO BECERRA CHÁVEZ  
 DIRECTOR DE ADMINISTRACIÓN Y

Cuenta Pública 2017  
**UNIVERSIDAD TECNOLÓGICA DEL ESTADO DE ZACATECAS**  
 Intereses de la Deuda  
 Del 1 de enero al 31 de diciembre de 2017

Identificación de Crédito o Instrumento	Devengado	Pagado
<b>Créditos Bancarios</b>		
<b>Total de intereses de Créditos Bancarios</b>	<b>0</b>	<b>0</b>

<b>Otros Instrumentos de Deuda</b>		
<b>Total de intereses de Otros Instrumentos de Deuda</b>	<b>0</b>	<b>0</b>

<b>TOTAL</b>	<b>0</b>	<b>0</b>
--------------	----------	----------

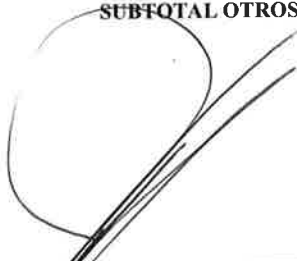
DR. ANA MARÍA ROMO FONSECA  
 RECTORA




L.C. IGNACIO BÉCERRA CHÁVEZ  
 DIRECTOR DE ADMINISTRACIÓN Y

**ESTADO ANALÍTICO DE INGRESOS PRESUPUESTALES**  
**AL 31/dic/2017 (Cuentas con movimiento)**  
**(Cifras en pesos y centavos)**

FUENTE DEL INGRESO	Ley de Ingresos Estimada	+Ampliaciones -Reducciones	Modificado (1)	Devengado	Avance de Recaudación	
					Recaudado (2)	udación/Estimación 2 / 1
VII INGRESOS POR VENTAS DE BIENES Y SERVICIOS	14,452,035.00	8,251,633.00	22,703,668.00	16,204,578.84	16,097,125.06	70.90%
VIII PARTICIPACIONES Y APORTACIONES	400,000.00	2,898,123.00	3,298,123.00	3,154,490.11	3,154,490.11	95.65%
IX TRANSFERENCIAS, ASIGNACIONES Y SUBSIDIOS	61,436,797.00	14,700,000.00	76,136,797.00	76,136,797.00	76,136,797.00	100.00%
<b>TOTAL DEL INGRESO</b>	<b>76,288,832.00</b>	<b>25,849,756.00</b>	<b>102,138,588.00</b>	<b>95,495,865.95</b>	<b>95,388,412.17</b>	<b>93.39%</b>
<b>OTROS INGRESOS</b>						
VII INGRESOS POR VENTAS DE BIENES Y SERVICIOS	14,452,035.00	8,251,633.00	22,703,668.00	16,204,578.84	16,097,125.06	70.90%
VIII PARTICIPACIONES Y APORTACIONES	400,000.00	2,898,123.00	3,298,123.00	3,154,490.11	3,154,490.11	95.65%
IX TRANSFERENCIAS, ASIGNACIONES Y SUBSIDIOS	61,436,797.00	14,700,000.00	76,136,797.00	76,136,797.00	76,136,797.00	100.00%
<b>SUBTOTAL OTROS INGRESOS</b>	<b>76,288,832.00</b>	<b>25,849,756.00</b>	<b>102,138,588.00</b>	<b>95,495,865.95</b>	<b>95,388,412.17</b>	<b>93.39%</b>

  
\_\_\_\_\_  
DRA. ANA MARÍA ROMO FONSECA  
RECTORA



  
\_\_\_\_\_  
LC. IGNACIO BECERRA CHÁVEZ  
DIRECTOR DE ADMINISTRACIÓN Y FINANZAS

UNIVERSIDAD TECNOLÓGICA DEL ESTADO DE ZACATECAS  
ESTADO DE ZACATECAS  
**ESTADO ANALÍTICO DE INGRESOS**  
Del 1 de Enero AL 31/dic/2017  
(Cifras en pesos y centavos)



Rubro /Tipo /Clase /Concepto de los Ingresos	Ingresos Estimado (1)	Ampliaciones y Reducciones (2)	Ingresos Modificado (3=1+2)	Ingresos Devengado (4)	Ingresos Recaudado (5)	% de Avance Recaudación: (5/3)	Ingresos Excedentes (5-1)
<b>INGRESOS POR VENTAS DE BIENES</b>	<b>14,452,035.00</b>	<b>8,251,633.00</b>	<b>22,703,668.00</b>	<b>16,204,578.84</b>	<b>16,097,125.06</b>	<b>70.90</b>	<b>4,142,568.69</b>
71 Ingresos por ventas de bienes y servicios de organismos descen	4,452,035.00	8,251,633.00	22,703,668.00	16,204,578.84	16,097,125.06	70.90	
<b>71-6-- ARRENDAMIENTO ESPACIO CAFETERIA</b>	<b>14,249,438.00</b>	<b>8,093,098.22</b>	<b>22,342,536.22</b>	<b>15,802,713.73</b>	<b>15,780,913.73</b>	<b>93.39</b>	<b>3,984,033.91</b>
6-01-01 ARRENDAMIENTO ESPACIO CAFETERIA	40,240.00	5,250.00	45,490.00	5,250.00	5,250.00	11.54	
6-01-02 ARRENDAMIENTO ESPACIO PAPELERIA	15,000.00	2,000.00	17,000.00	2,000.00	2,000.00	11.76	
6-01-03 MAQUINA AUTO VENT. BIMBO	15,000.00	0.00	15,000.00	0.00	0.00	0.00	
6-01-04 COLEGIATURAS UTZAC GUADALUPE	7,795,598.00	4,038,276.00	11,833,874.00	8,921,476.00	8,919,776.00	75.37	1,124,178.00
6-01-05 COLEGIATURAS UTZAC PINOS	724,000.00	386,800.00	1,110,800.00	890,115.00	890,115.00	80.13	166,115.00
6-01-06 EXPEDICION DE CONSTANCIA Y CERTIFICADO	129,600.00	37,900.00	167,500.00	115,470.00	115,470.00	68.94	
6-01-07 PORTA GAFET	100.00	0.00	100.00	0.00	0.00	0.00	
6-01-08 KIT	100,000.00	36,100.00	136,100.00	85,000.00	85,000.00	62.45	
6-01-09 PLAYERA BORDADA	500.00	0.00	500.00	0.00	0.00	0.00	
6-01-10 APERTURA DE EXPEDIENTE	4,000.00	600.00	4,600.00	1,680.00	1,680.00	36.52	
6-01-11 SERVICIO DE REIMPRESION UAP	4,000.00	0.00	4,000.00	0.00	0.00	0.00	
6-01-12 TRAMITE DE TITUALCION INGENIERIAS	50,000.00	927,700.00	977,700.00	977,700.00	977,700.00	100.00	927,700.00
6-01-13 SERVICIOS DE IMPRESION	1,000.00	0.00	1,000.00	0.00	0.00	0.00	
6-01-14 CREDENCIAL PARA EGRESADOS	19,000.00	7,000.00	26,000.00	10,300.00	10,300.00	39.62	
6-01-15 EXAMEN CENEVAL	420,000.00	203,350.00	623,350.00	357,700.00	357,700.00	57.38	
6-01-16 EXAMEN EXTRAORDINARIO	80,000.00	30,000.00	110,000.00	79,300.00	79,300.00	72.09	
6-01-17 SEGURO CONTRA ACCIDENTES	179,000.00	46,500.00	225,500.00	164,300.00	164,300.00	72.86	
6-01-18 TRAMITE DE TITULACION TSU	1,700,000.00	40,500.00	1,740,500.00	740,100.00	740,100.00	42.52	
6-01-19 TARJETA DE DESPENSA	600.00	0.00	600.00	0.00	0.00	0.00	
6-01-20 LIBROS DE INGLES	3,000.00	0.00	3,000.00	0.00	0.00	0.00	
6-01-21 POR INSCRIPCION TARDIA	80,000.00	139,205.00	219,205.00	150,565.00	150,565.00	68.69	70,565.00
6-01-22 MULTAS LIBROS	13,000.00	2,345.00	15,345.00	7,940.00	7,940.00	51.74	
6-01-23 CURSO PROPEDEUTICO	301,800.00	108,300.00	410,100.00	255,300.00	255,300.00	62.25	
6-01-25 OTROS INGRESOS	174,000.00	61,251.00	235,251.00	152,754.05	152,754.05	64.93	
6-01-26 VENTA DE RECILAJE	0.00	5,797.20	5,797.20	5,797.20	5,797.20	100.00	5,797.20
6-01-27 ESTADIAS ALUMNOS UTZAC	400,000.00	171,394.39	571,394.39	352,936.85	352,936.85	61.77	
6-01-28 REHABILITACIÓN TERAPIA FISICA	0.00	13,535.00	13,535.00	13,535.00	13,535.00	100.00	13,535.00
6-02-01 DIPLOMADO MAQUINADO C.N.C.	0.00	496,944.00	496,944.00	496,944.00	496,944.00	100.00	496,944.00
6-02-02 ISSSTE	300,000.00	0.00	300,000.00	0.00	0.00	0.00	
6-02-03 CENTRO EVALUADOR COLABORA S C	150,000.00	0.00	150,000.00	33,750.00	33,750.00	22.50	
6-02-04 CONSEJO ZAC DE CIENCIA, TEC E INNOVACION	0.00	20,000.00	20,000.00	20,000.00	20,000.00	100.00	20,000.00
6-02-10 GRUPO VALUATI S.C.	300,000.00	158,250.92	458,250.92	243,750.92	243,750.92	53.19	
6-02-12 CEDEPEC	41,000.00	0.00	41,000.00	0.00	0.00	0.00	

UNIVERSIDAD TECNOLÓGICA DEL ESTADO DE ZACATECAS  
ESTADO DE ZACATECAS  
**ESTADO ANALÍTICO DE INGRESOS**  
Del 1 de Enero AL 31/dic/2017  
(Cifras en pesos y centavos)



Rubro /Tipo /Clase /Concepto de los Ingresos	Ingresos Estimado (1)	Ampliaciones y Reducciones (2)	Ingresos Modificado (3=1+2)	Ingresos Devengado (4)	Ingresos Recaudado (5)	% de Avance Recaudación: (5/3)	Ingresos Excedentes (5-1)
6-02-18 CAPSTONE SERVICES S A DE C V	150,000.00	0.00	150,000.00	0.00	0.00	0.00	
6-02-20 CENTRO DE INTERN MOB DE IDIOMAS	0.00	5,900.00	5,900.00	11,350.00	6,250.00	105.93	6,250.00
6-02-21 SAN ROBERTO HR COMPANY S A DE C V	0.00	58,986.00	58,986.00	58,986.00	58,986.00	100.00	58,986.00
6-02-25 SECRETARIA DE COMUNICACIONES Y TRANSPORTES	100,000.00	0.00	100,000.00	15,000.00	15,000.00	15.00	
6-02-28 CAPSTONE MINING, S A DE C V	150,000.00	0.00	150,000.00	0.00	0.00	0.00	
6-02-29 LASEC TELECOMUNICACIONES SAPI DE CV	0.00	371,880.00	371,880.00	371,880.00	371,880.00	100.00	371,880.00
6-02-30 AHRESTY MEXICANA SA DE CV	500,000.00	181,595.70	681,595.70	681,595.70	681,595.70	100.00	181,595.70
6-02-31 MUNICIPIO DE GUADALUPE	109,000.00	24,750.00	133,750.00	24,750.00	24,750.00	18.50	
6-02-33 MUNICIPIO DE JEREZ	100,000.00	0.00	100,000.00	0.00	0.00	0.00	
6-02-37 TALENTUM MEXICO, TALENTO HUMANO PARA LA PRODUCTIVIDAD EMPRESARIAL Y DESARROLLO SOCIAL, S. C.	0.00	8,500.00	8,500.00	8,500.00	8,500.00	100.00	8,500.00
6-02-38 MUNICIPIO DE RIO GRANDE	100,000.00	0.00	100,000.00	0.00	0.00	0.00	
6-02-41 MINERA SAUCITO, S A DE C V	0.00	7,000.00	7,000.00	7,000.00	7,000.00	100.00	7,000.00
6-02-45 CIPCO, CENTRO INTERAMERICANO PARA LA PRODUCTIVIDAD	0.00	44,650.00	44,650.00	44,650.00	44,650.00	100.00	44,650.00
6-02-54 CARRERA ATLETICA	0.00	40,400.00	40,400.00	40,400.00	40,400.00	100.00	40,400.00
6-02-59 INSTITUTO DE INVESTIGACION EN COMPETENCIAS Y DESARROLLO HUMANO, S.C.	0.00	16,650.00	16,650.00	16,650.00	16,650.00	100.00	16,650.00
6-02-60 RO-K-S A DE C V	0.00	3,500.00	3,500.00	3,500.00	3,500.00	100.00	3,500.00
6-02-61 UNIDOS POR MEXICO POSIBLE A C	0.00	27,720.00	27,720.00	27,720.00	27,720.00	100.00	27,720.00
6-02-62 MARYCHUY ALIANZA INTERNACIONAL	0.00	28,440.00	28,440.00	28,440.00	28,440.00	100.00	28,440.00
6-02-64 SERVICIOS CORPORATIVOS FRISCO S A	0.00	0.00	0.00	14,500.00	14,500.00	0.00	14,500.00
6-02-65 COMINVI SERVICIOS MINEROS S A DE C V	0.00	10,500.00	10,500.00	10,500.00	10,500.00	100.00	10,500.00
6-02-69 SOLUCIONES DE INGENIERIA Y CALIDAD AMBIENTAL, S A DE C.V	0.00	0.00	0.00	30,000.00	15,000.00	0.00	15,000.00
6-02-70 SECRETARIA DE FINANZAS	0.00	19,140.00	19,140.00	19,140.00	19,140.00	100.00	19,140.00
6-02-72 SERVICIOS CORPORATIVOS FRISCO, S.A. DE C.V.	0.00	14,500.00	14,500.00	14,500.00	14,500.00	100.00	14,500.00
6-02-73 TALLER DE FOTOGRAFIA	0.00	4,800.00	4,800.00	4,800.00	4,800.00	100.00	4,800.00
6-02-74 MANZANO SEVILLA BERENICE ELIZABETH	0.00	1,500.00	1,500.00	1,500.00	1,500.00	100.00	1,500.00
6-02-75 UNIVERSIDAD TECNOLOGIA GRAL MARIANO ESCOBEDO	0.00	257,688.01	257,688.01	257,688.01	257,688.01	100.00	257,688.01
6-02-76 ADMINISTRACION Y NEGOCIOS TEPEYAC, S A DE C V	0.00	20,000.00	20,000.00	20,000.00	20,000.00	100.00	20,000.00
6-02-77 GRUPO EMPRESARIAL MINERO, S A DE C V	0.00	6,000.00	6,000.00	6,000.00	6,000.00	100.00	6,000.00
<b>71-8-- UTILIDAD GENERADA INV FED</b>	<b>202,597.00</b>	<b>158,534.78</b>	<b>361,131.78</b>	<b>401,865.11</b>	<b>316,211.33</b>	<b>93.39</b>	<b>158,534.78</b>
8-001 UTILIDAD GENERADA INV FED	127,597.00	158,534.78	286,131.78	286,131.78	286,131.78	100.00	158,534.78

**ESTADO ANALÍTICO DE INGRESOS**

Del 1 de Enero AL 31/dic/2017

(Cifras en pesos y centavos)

Rubro /Tipo /Clase /Concepto de los Ingresos	Ingresos Estimado (1)	Ampliaciones y Reducciones (2)	Ingresos Modificado (3=1+2)	Ingresos Devengado (4)	Ingresos Recaudado (5)	% de Avance Recaudación: (5/3)	Ingresos Excedentes (5-1)
8-002 UTILIDAD GENERADA INV ESTATAL	75,000.00	0.00	75,000.00	115,733.33	30,079.55	40.11	
<b>PARTICIPACIONES Y APORTACIONES</b>	<b>400,000.00</b>	<b>2,898,123.00</b>	<b>3,298,123.00</b>	<b>3,154,490.11</b>	<b>3,154,490.11</b>	<b>95.65</b>	<b>2,898,123.00</b>
83Endeudamiento interno	400,000.00	2,898,123.00	3,298,123.00	3,154,490.11	3,154,490.11	95.65	
<b>83-22- PRODEP 2014</b>	<b>400,000.00</b>	<b>0.00</b>	<b>400,000.00</b>	<b>256,367.11</b>	<b>256,367.11</b>	<b>93.39</b>	
22 PRODEP 2014	400,000.00	0.00	400,000.00	256,367.11	256,367.11	64.09	
<b>83-40- PFCE 2017</b>	<b>0.00</b>	<b>2,898,123.00</b>	<b>2,898,123.00</b>	<b>2,898,123.00</b>	<b>2,898,123.00</b>	<b>93.39</b>	<b>2,898,123.00</b>
40 PFCE 2017	0.00	2,898,123.00	2,898,123.00	2,898,123.00	2,898,123.00	100.00	2,898,123.00
<b>TRANSFERENCIAS, ASIGNACIONES, SUBSIDIOS Y OTRA A</b>	<b>61,436,797.00</b>	<b>14,700,000.00</b>	<b>76,136,797.00</b>	<b>76,136,797.00</b>	<b>76,136,797.00</b>	<b>100.00</b>	<b>14,700,000.00</b>
91Transferencias Internas y Asignaciones al Sector Público	61,436,797.00	14,700,000.00	76,136,797.00	76,136,797.00	76,136,797.00	100.00	
<b>91-1-- CAPÍTULO 1000</b>	<b>38,101,645.00</b>	<b>0.00</b>	<b>38,101,645.00</b>	<b>38,101,645.00</b>	<b>38,101,645.00</b>	<b>93.39</b>	
1-1 CAPÍTULO 1000	29,791,745.00	0.00	29,791,745.00	29,791,745.00	29,791,745.00	100.00	
1-2 CAPÍTULO 2000	2,366,970.00	0.00	2,366,970.00	2,366,970.00	2,366,970.00	100.00	
1-3 CAPÍTULO 3000	5,942,930.00	0.00	5,942,930.00	5,942,930.00	5,942,930.00	100.00	
<b>91-2-- CAPÍTULO 1000</b>	<b>23,335,152.00</b>	<b>14,700,000.00</b>	<b>38,035,152.00</b>	<b>38,035,152.00</b>	<b>38,035,152.00</b>	<b>93.39</b>	<b>14,700,000.00</b>
2-1 CAPÍTULO 1000	23,335,152.00	14,700,000.00	38,035,152.00	38,035,152.00	38,035,152.00	100.00	14,700,000.00
<b>TOTAL DE INGRESOS</b>	<b>76,288,832.00</b>	<b>25,849,756.00</b>	<b>102,138,588.00</b>	<b>95,495,865.95</b>	<b>95,388,412.17</b>	<b>93.39</b>	<b>21,740,691.69</b>
							<b>19,099,580.17</b>
Endeudamiento interno							1,645,090.06
<b>OTROS INGRESOS</b>	<b>76,288,832.00</b>	<b>25,849,756.00</b>	<b>102,138,588.00</b>	<b>95,495,865.95</b>	<b>95,388,412.17</b>	<b>93.39</b>	<b>19,099,580.17</b>
INGRESOS POR VENTAS DE BIENES Y SERVICIOS	14,452,035.00	8,251,633.00	22,703,668.00	16,204,578.84	16,097,125.06	70.90	1,645,090.06
PARTICIPACIONES Y APORTACIONES	400,000.00	2,898,123.00	3,298,123.00	3,154,490.11	3,154,490.11	95.65	2,754,490.11
TRANSFERENCIAS, ASIGNACIONES Y SUBSIDIOS	61,436,797.00	14,700,000.00	76,136,797.00	76,136,797.00	76,136,797.00	100.00	14,700,000.00
<b>TOTAL DE TRIBUTARIOS, NO TRIBUTARIOS Y OTRO</b>	<b>76,288,832.00</b>	<b>25,849,756.00</b>	<b>102,138,588.00</b>	<b>95,495,865.95</b>	<b>95,388,412.17</b>	<b>93.39</b>	<b>19,099,580.17</b>

DRA. ANA MARÍA ROMO FONSECA  
RECTORA



L.C. IGNACIO BECERRA CHÁVEZ  
DIRECTOR DE ADMINISTRACIÓN Y FINANZAS

UNIVERSIDAD TECNOLÓGICA DEL ESTADO DE ZACATECAS  
ESTADO DE ZACATECAS  
**ESTADO ANALÍTICO DE INGRESOS**  
Del 1 de Enero AL 31/dic/2017  
(Cifras en pesos y centavos)

Rubro /Tipo /Clase de los Ingresos	Ingresos Estimado (1)	Ampliaciones y Reducciones (2)	Ingresos Modificado (3=1+2)	Ingresos Devengado (4)	Ingresos Recaudado (5)	% de Avance Recaudación: (5/3)	Ingresos Excedentes (5-1)
<b>PARTICIPACIONES Y APORTACIONES</b>	<b>400,000.00</b>	<b>2,898,123.00</b>	<b>3,298,123.00</b>	<b>3,154,490.11</b>	<b>3,154,490.11</b>	<b>95.65</b>	<b>2,898,123.00</b>
<b>83.- Convenios</b>	<b>400,000.00</b>	<b>2,898,123.00</b>	<b>3,298,123.00</b>	<b>3,154,490.11</b>	<b>3,154,490.11</b>	<b>95.65</b>	<b>2,898,123.00</b>
83-22 PRODEP 2014	400,000.00	0.00	400,000.00	256,367.11	256,367.11	64.09	
83-40 PFCE 2017	0.00	2,898,123.00	2,898,123.00	2,898,123.00	2,898,123.00	100.00	2,898,123.00
<b>TOTAL DE INGRESOS</b>	<b>400,000.00</b>	<b>2,898,123.00</b>	<b>3,298,123.00</b>	<b>3,154,490.11</b>	<b>3,154,490.11</b>	<b>93.46</b>	<b>2,898,123.00</b>
							<b>19,099,580.17</b>
<b>OTROS INGRESOS</b>	<b>76,288,832.00</b>	<b>25,849,756.00</b>	<b>102,138,588.00</b>	<b>95,495,865.95</b>	<b>95,388,412.17</b>	<b>93.39</b>	<b>19,099,580.17</b>
INGRESOS POR VENTAS DE BIENES Y SERVICIOS	14,452,035.00	8,251,633.00	22,703,668.00	16,204,578.84	16,097,125.06	70.90	1,645,090.06
PARTICIPACIONES Y APORTACIONES	400,000.00	2,898,123.00	3,298,123.00	3,154,490.11	3,154,490.11	95.65	2,754,490.11
TRANSFERENCIAS, ASIGNACIONES Y SUBSIDIOS	61,436,797.00	14,700,000.00	76,136,797.00	76,136,797.00	76,136,797.00	100.00	14,700,000.00
<b>TOTAL DE TRIBUTARIOS, NO TRIBUTARIOS Y OTRO</b>	<b>76,288,832.00</b>	<b>25,849,756.00</b>	<b>102,138,588.00</b>	<b>95,495,865.95</b>	<b>95,388,412.17</b>	<b>93.46</b>	<b>19,099,580.17</b>

DRA. ANA MARIA ROMO FONSECA  
RECTORA




L.C. IGNACIO BECERRA CHÁVEZ  
DIRECTOR DE ADMINISTRACIÓN Y FINANZAS

**ESTADO ANALÍTICO DE INGRESOS**

Del 1 de Enero AL 31/dic/2017

(Cifras en pesos y centavos)

Rubro /Tipo de los Ingresos	Ingresos Estimado (1)	Ampliaciones y Reducciones (2)	Ingresos Modificado (3=1+2)	Ingresos Devengado (4)	Ingresos Recaudado (5)	% de Avance Recaudación: (5/3)	Ingresos Excedentes (5-1)
<b>INGRESOS POR VENTAS DE BIENES Y SERVICIOS</b>							
71 INGRESOS POR VENTAS DE BIENES Y SERVICIOS DE ORGANISMOS DESCENTRALIZADOS	14,452,035.00	8,251,633.00	22,703,668.00	16,204,578.84	16,097,125.06	70.90	1,645,090.06
<b>Total Ingresos por Ventas</b>	<b>14,452,035.00</b>	<b>8,251,633.00</b>	<b>22,703,668.00</b>	<b>16,204,578.84</b>	<b>16,097,125.06</b>	<b>70.90</b>	<b>1,645,090.06</b>
<b>PARTICIPACIONES Y APORTACIONES</b>							
83 CONVENIOS	400,000.00	2,898,123.00	3,298,123.00	3,154,490.11	3,154,490.11	95.65	2,754,490.11
<b>Total Participaciones y Aportaciones</b>	<b>400,000.00</b>	<b>2,898,123.00</b>	<b>3,298,123.00</b>	<b>3,154,490.11</b>	<b>3,154,490.11</b>	<b>95.65</b>	<b>2,754,490.11</b>
<b>TRANSFERENCIAS, ASIGNACIONES Y SUBSIDIOS</b>							
91 TRANSFERENCIAS INTERNAS Y ASIGNACIONES AL SECTOR PÚBLICO	61,436,797.00	14,700,000.00	76,136,797.00	76,136,797.00	76,136,797.00	100.00	14,700,000.00
<b>Total Transferencias, Asignaciones y Subsidios..</b>	<b>61,436,797.00</b>	<b>14,700,000.00</b>	<b>76,136,797.00</b>	<b>76,136,797.00</b>	<b>76,136,797.00</b>	<b>100.00</b>	<b>14,700,000.00</b>
<b>TOTAL DE INGRESOS</b>	<b>76,288,832.00</b>	<b>25,849,756.00</b>	<b>102,138,588.00</b>	<b>95,495,865.95</b>	<b>95,388,412.17</b>	<b>93.39</b>	<b>19,099,580.17</b>
<b>OTROS INGRESOS</b>							
VII INGRESOS POR VENTAS DE BIENES Y SERVICIOS	14,452,035.00	8,251,633.00	22,703,668.00	16,204,578.84	16,097,125.06	70.90	1,645,090.06
VIII PARTICIPACIONES Y APORTACIONES	400,000.00	2,898,123.00	3,298,123.00	3,154,490.11	3,154,490.11	95.65	2,754,490.11
IX TRANSFERENCIAS, ASIGNACIONES Y SUBSIDIOS	61,436,797.00	14,700,000.00	76,136,797.00	76,136,797.00	76,136,797.00	100.00	14,700,000.00
	<b>76,288,832.00</b>	<b>25,849,756.00</b>	<b>102,138,588.00</b>	<b>95,495,865.95</b>	<b>95,388,412.17</b>	<b>93.39</b>	<b>19,099,580.17</b>
<b>TOTAL DE TRIBUTARIOS Y NO TRIBUTARIOS</b>	<b>76,288,832.00</b>	<b>25,849,756.00</b>	<b>102,138,588.00</b>	<b>95,495,865.95</b>	<b>95,388,412.17</b>	<b>93.39</b>	<b>19,099,580.17</b>

  
DRA. ANA MARÍA ROMO FONSECA  
RECTORA

  
DR. IGNACIO BECERRA CHÁVEZ  
DIRECTOR DE ADMINISTRACIÓN Y FINANZAS





UNIVERSIDAD TECNOLÓGICA DEL ESTADO DE ZACATECAS  
ESTADO DE ZACATECAS  
**ESTADO ANALÍTICO DE INGRESOS**  
Del 1 de Enero AL 31/dic/2017  
(Cifras en pesos y centavos)

Rubros de los Ingresos	Ingresos Estimado (1)	Ampliaciones y Reducciones (2)	Ingresos Modificado (3=1+2)	Ingresos Devengado (4)	Ingresos Recaudado (5)	% de Avance Recaudación: (5/3)	Ingresos Excedentes (5-1)
7 INGRESOS POR VENTAS DE BIENES Y SERVICIOS	14,452,035.00	8,251,633.00	22,703,668.00	16,204,578.84	16,097,125.06	70.90	1,645,090.06
8 PARTICIPACIONES Y APORTACIONES	400,000.00	2,898,123.00	3,298,123.00	3,154,490.11	3,154,490.11	95.65	2,754,490.11
9 TRANSFERENCIAS, ASIGNACIONES Y SUBSIDIOS	61,436,797.00	14,700,000.00	76,136,797.00	76,136,797.00	76,136,797.00	100.00	14,700,000.00
<b>Total</b>	<b>76,288,832.00</b>	<b>25,849,756.00</b>	<b>102,138,588.00</b>	<b>95,495,865.95</b>	<b>95,388,412.17</b>	<b>93.39</b>	<b>19,099,580.17</b>
<b>OTROS INGRESOS</b>							
VII INGRESOS POR VENTAS DE BIENES Y SERVICIOS	14,452,035.00	8,251,633.00	22,703,668.00	16,204,578.84	16,097,125.06	70.90	1,645,090.06
VIII PARTICIPACIONES Y APORTACIONES	400,000.00	2,898,123.00	3,298,123.00	3,154,490.11	3,154,490.11	95.65	2,754,490.11
IX TRANSFERENCIAS, ASIGNACIONES Y SUBSIDIOS	61,436,797.00	14,700,000.00	76,136,797.00	76,136,797.00	76,136,797.00	100.00	14,700,000.00
<b>SubTotal de Otros Ingresos</b>	<b>76,288,832.00</b>	<b>25,849,756.00</b>	<b>102,138,588.00</b>	<b>95,495,865.95</b>	<b>95,388,412.17</b>	<b>93.39</b>	<b>19,099,580.17</b>
<b>Total</b>	<b>76,288,832.00</b>	<b>25,849,756.00</b>	<b>102,138,588.00</b>	<b>95,495,865.95</b>	<b>95,388,412.17</b>	<b>93.39</b>	<b>38,199,160.34</b>

-----  
DRA. ANA MARÍA ROMO FONSECA  
RECTORA

-----  
L. C. IGNACIO BECERRA CHÁVEZ  
DIRECTOR DE ADMINISTRACIÓN Y FINANZAS

