



SECRETARÍA DE
EDUCACIÓN
ESTADOS UNIDOS MEXICANOS



COLEGIO DE BACHILLERES
DEL ESTADO DE ZACATECAS

II. Información Presupuestaria

CUENTA PÚBLICA
NOMBRE DEL ENTE PÚBLICO

2017



SECRETARÍA DE
EDUCACIÓN
ESTADO DE ZACATECAS



COLEGIO DE BACHILLERES
DEL ESTADO DE ZACATECAS

II. I. Información Presupuestaria

Estado Analítico de Ingresos


CUENTA PÚBLICA
NOMBRE DEL ENTE PÚBLICO


2017

Rubro de Ingresos	Ingreso					Diferencia (6 = 5 - 1)
	Estimado	Ampliaciones y Reducciones	Modificado	Devengado	Recaudado	
	(1)	(2)	(3= 1 + 2)	(4)	(5)	
Impuestos	0	0	0	0	0	0
Cuotas y Aportaciones de Seguridad Social	0	0	0	0	0	0
Contribuciones de Mejoras	0	0	0	0	0	0
Derechos	0	0	0	0	0	0
Productos	0	0	0	0	0	0
Corriente	0	0	0	0	0	0
Capital	0	0	0	0	0	0
Aprovechamientos	0	0	0	1,235.881	1,196.927	1,196.927
Corriente	0	0	0	0	0	0
Capital	0	0	0	1,235.881	1,196.927	1,196.927
Ingresos por Ventas de Bienes y Servicios	0	0	0	1,286.745	1,286.745	1,286.745
Participaciones y Aportaciones	381.420.018	67.727.199	449.147.217	422.546.887	292.744.510	-88.675.508
Transferencias, Asignaciones, Subsidios y Otras Ayudas	26.608.638	0	26.608.638	26.608.638	26.608.638	0
Ingresos Derivados de Financiamientos	0	0	0	51.322	51.322	51.322
Total	408.028.656	67.727.199	475.755.855	451.729.473	321.888.142	-86.140.514
				Ingresos excedentes¹		

Estado Analítico de Ingresos Por Fuente de Financiamiento	Ingreso					Diferencia (6 = 5 - 1)
	Estimado	Ampliaciones y Reducciones	Modificado	Devengado	Recaudado	
	(1)	(2)	(3= 1 + 2)	(4)	(5)	
Ingresos del Gobierno	408.028.656	67.727.199	475.755.855	450.391.406	320.550.075	-87.478.581
Impuestos	0	0	0	0	0	0
Contribuciones de Mejoras	0	0	0	0	0	0
Derechos	0	0	0	0	0	0
Productos	0	0	0	0	0	0
Corriente	0	0	0	0	0	0
Capital	0	0	0	0	0	0
Aprovechamientos	0	0	0	1,235.881	1,196.927	1,196.927
Corriente	0	0	0	0	0	0
Capital	0	0	0	1,235.881	1,196.927	1,196.927
Participaciones y Aportaciones	381.420.018	67.727.199	449.147.217	422.546.887	292.744.510	-88.675.508
Transferencias, Asignaciones, Subsidios y Otras Ayudas	26.608.638	0	26.608.638	26.608.638	26.608.638	0
Ingresos de Organismos y Empresas	0	0	0	1,286.745	1,286.745	1,286.745
Cuotas y Aportaciones de Seguridad Social	0	0	0	0	0	0
Ingresos por Ventas de Bienes y Servicios	0	0	0	1,286.745	1,286.745	1,286.745
Transferencias, Asignaciones, Subsidios y Otras Ayudas	0	0	0	0	0	0
Ingresos derivados de financiamiento	0	0	0	51.322	51.322	51.322
Ingresos Derivados de Financiamientos	0	0	0	51.322	51.322	51.322
Total	408.028.656	67.727.199	475.755.855	451.729.473	321.888.142	-86.140.514
				Ingresos excedentes¹		

Presupuestaria /1

ELABORÓ:

L.G. GERARDO MAURICIO DÍAZ PADILLA
JEFE DEL DEPTO. DE PLANEACIÓN Y EVALUACIÓN

AUTORIZÓ:

LIC. JUAN ANTONIO RUIZ GARCÍA
DIRECTOR GENERAL



SECRETARÍA DE
EDUCACIÓN



COLEGIO DE BACHILLERES
DEL ESTADO DE ZACATECAS

II. II. Información Presupuestaria


Estado Analítico del Ejercicio del Presupuesto de Egresos

CUENTA PÚBLICA
NOMBRE DEL ENTE PÚBLICO

2017


Concepto	Egresos					Subejercicio
	Aprobado	Ampliaciones/ (Reducciones)	Modificado	Devengado	Pagado	
	1	2	3 = (1 + 2)	4	5	
Poder Ejecutivo	381.496.241	186.781.255	568.277.496	568.277.496	568.277.496	0
<i>Administración Pública Centralizada</i>	0		0	0	0	0
<i>Administración Pública Descentralizada</i>	381.496.241	186.781.255	568.277.496	568.277.496	568.277.496	0
Poder Legislativo	0	0	0	0	0	0
Poder Judicial	0	0	0	0	0	0
Organos Autónomos	0	0	0	0	0	0
Municipios	0	0	0	0	0	0
Total del Gasto	381.496.241	186.781.255	568.277.496	568.277.496	568.277.496	0

ELABORÓ:



L.C. GERARDO MAURICIO DÍAZ PADILLA
JEFE DEL DEPTO. DE PLANEACIÓN Y EVALUACIÓN

AUTORIZÓ:




LIC. JUAN ANTONIO RUIZ GARCÍA
DIRECTOR GENERAL

Concepto	Egresos					Subejercicio
	Aprobado	Ampliaciones/ (Reducciones)	Modificado	Devengado	Pagado	
	1	2	3 = (1 + 2)	4	5	
Unidad Administrativa 1	0	0	0	0	0	0
Unidad Administrativa 2	0	0	0	0	0	0
Unidad Administrativa 3	0	0	0	0	0	0
Unidad Administrativa 4	0	0	0	0	0	0
Unidad Administrativa 5	0	0	0	0	0	0
Unidad Administrativa 6	0	0	0	0	0	0
Unidad Administrativa 7	0	0	0	0	0	0
Unidad Administrativa 8	0	0	0	0	0	0
Unidad Administrativa 9	0	0	0	0	0	0
Unidad Administrativa 10	0	0	0	0	0	0
Total del Gasto	0	0	0	0	0	0


NO APLICA

ELABORÓ:



L.C. GERARDO MAURICIO DÍAZ PADILLA
JEFE DEL DEPTO. DE PLANEACIÓN Y EVALUACIÓN

AUTORIZO:



LIC. JUAN ANTONIO RUIZ GARCÍA
DIRECTOR GENERAL



ZACATECAS
TRABAJEMOS DIFERENTE
2014 2017

Cuenta Pública 2017

Estado Analítico del Ejercicio del Presupuesto de Egresos

Clasificación Económica (por Tipo de Gasto)

Ente: Colegio de Bachilleres del Estado de Zacatecas



EDUCACIÓN



COLEGIO DE BACHILLERES
DEL ESTADO DE ZACATECAS

Concepto	Egresos					Subejercicio
	Aprobado	Ampliaciones/ (Reducciones)	Modificado	Devengado	Pagado	
	1	2	3 = (1 + 2)	4	5	
Gasto Corriente	381.496.241	186.781.255	568.277.496	568.277.496	568.277.496	0
Gasto de Capital	0	0	0	0	0	0
Amortización de la Deuda y Disminución de Pasivos	0	0	0	0	0	0
Pensiones y Jubilaciones	0	0	0	0	0	0
Participaciones	0	0	0	0	0	0
Total del Gasto	381.496.241	186.781.255	568.277.496	568.277.496	568.277.496	0

ELABORÓ:

L.C. GERARDO MAURICIO DÍAZ PADILLA
JEFE DEL DEPTO. DE PLANEACIÓN Y EVALUACIÓN

AUTORIZÓ:

LIC. JUAN ANTONIO RUIZ GARCÍA
DIRECTOR GENERAL

Cuenta Pública 2017

Estado Analítico del Ejercicio del Presupuesto de Egresos

Clasificación por Objeto del Gasto (Capítulo y Concepto)

Ente: Colegio de Bachilleres del Estado de Zacatecas




Concepto	Egresos					Subejercicio
	Aprobado	Ampliaciones/ (Reducciones)	Modificado	Devengado	Pagado	
	1	2	3 = (1 + 2)	4	5	
Servicios Personales	374.690.370	134.140.614	508.830.984	551.179.613	551.179.613	-42.348.629
Remuneraciones al Personal de Carácter Permanente	174.892.547	3.167.131	178.059.678	178.059.678	178.059.678	0
Remuneraciones al Personal de Carácter Transitorio	202.701	538.228	740.929	740.929	740.929	0
Remuneraciones Adicionales y Especiales	82.453.268	53.876.393	136.329.661	136.329.661	136.329.661	0
Seguridad Social	74.406.093		74.406.093	116.754.722	116.754.722	-42.348.629
Otras Prestaciones Sociales y Económicas	33.354.993	71.086.837	104.441.830	104.441.830	104.441.830	0
Previsiones	0	0	0	0	0	0
Pago de Estímulos a Servidores Públicos	9.380.768	5.472.025	14.852.793	14.852.793	14.852.793	0
Materiales y Suministros	1.211.336	-413.603	797.733	797.733	797.733	0
Materiales de Administración, Emisión de Documentos y Artículos Oficiales	415.583	-15.378	400.205	400.205	400.205	0
Alimentos y Utensilios	41.764	72.844	114.608	114.608	114.608	0
Materias Primas y Materiales de Producción y Comercialización	0		0	0	0	0
Materiales y Artículos de Construcción y de Reparación	31.660	-16.827	14.833	14.833	14.833	0
Productos Químicos, Farmacéuticos y de Laboratorio	22.156	-19.735	2.421	2.421	2.421	0
Combustibles, Lubricantes y Aditivos	536.618	-293.547	243.071	243.071	243.071	0
Vestuario, Blancos, Prendas de Protección y Artículos Deportivos	86.218	-84.498	1.720	1.720	1.720	0
Materiales y Suministros Para Seguridad	0	0	0			0
Herramientas, Refacciones y Accesorios Menores	77.337	-56.462	20.875	20.875	20.875	0
Servicios Generales	5.594.535	10.566.515	16.161.050	16.161.050	16.161.050	0
Servicios Básicos	1.455.204	-448.973	1.006.231	1.006.231	1.006.231	0
Servicios de Arrendamiento	118.888	-94.005	24.883	24.883	24.883	0
Servicios Profesionales, Científicos, Técnicos y Otros Servicios	1.959.401	-1.303.516	655.885	655.885	655.885	0
Servicios Financieros, Bancarios y Comerciales	181.075	199.867	380.942	380.942	380.942	0
Servicios de Instalación, Reparación, Mantenimiento y Conservación	269.488	-181.759	87.729	87.729	87.729	0
Servicios de Comunicación Social y Publicidad.	188.585	-126.981	61.604	61.604	61.604	0
Servicios de Traslado y Viáticos	259.538	111.815	371.353	371.353	371.353	0
Servicios Oficiales	120.504	181.842	302.346	302.346	302.346	0
Otros Servicios Generales	1.041.852	12.228.225	13.270.077	13.270.077	13.270.077	0
Total del Gasto hoja 1 de 3	381.496.241	144.293.526	525.789.767	568.138.396	568.138.396	-42.348.629



Concepto	Egresos					Subejercicio
	Aprobado	Ampliaciones/ (Reducciones)	Modificado	Devengado	Pagado	
	1	2	3 = (1 + 2)	4	5	
Transferencias, Asignaciones, Subsidios y Otras Ayudas	0	0	0	0	0	0
Transferencias Internas y Asignaciones al Sector Público	0	0	0	0	0	0
Transferencias al Resto del Sector Público	0	0	0	0	0	0
Subsidios y Subvenciones	0	0	0	0	0	0
Ayudas Sociales	0	0	0	0	0	0
Pensiones y Jubilaciones	0	0	0	0	0	0
Transferencias a Fideicomisos, Mandatos y Otros Análogos	0	0	0	0	0	0
Transferencias a la Seguridad Social	0	0	0	0	0	0
Donativos	0	0	0	0	0	0
Transferencias al Exterior	0	0	0	0	0	0
Bienes Muebles, Inmuebles e Intangibles	0	139.100	139.100	139.100	139.100	0
Mobiliario y Equipo de Administración	0	83.420	83.420	83.420	83.420	0
Mobiliario y Equipo Educativo y Recreativo	0	0	0	0	0	0
Equipo e Instrumental Médico y de Laboratorio	0	0	0	0	0	0
Vehículos y Equipo de Transporte	0	0	0	0	0	0
Equipo de Defensa y Seguridad	0	0	0	0	0	0
Maquinaria, Otros Equipos y Herramientas	0	0	0	0	0	0
Activos Biológicos	0	0	0	0	0	0
Bienes Inmuebles	0	0	0	0	0	0
Activos Intangibles	0	55.680	55.680	55.680	55.680	0
Inversión Pública	0	0	0	0	0	0
Obra Pública en Bienes de Dominio Público	0	0	0	0	0	0
Obra Pública en Bienes Propios	0	0	0	0	0	0
Proyectos Productivos y Acciones de Fomento	0	0	0	0	0	0
Total del Gasto hoja 2 de 3	0	139.100	139.100	139.100	139.100	0

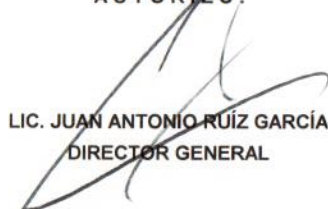
Concepto	Egresos					Subejercicio
	Aprobado	Ampliaciones/ (Reducciones)	Modificado	Devengado	Pagado	
	1	2	3 = (1 + 2)	4	5	
Inversiones Financieras y Otras Provisiones	0	0	0	0	0	0
Inversiones Para el Fomento de Actividades Productivas	0	0	0	0	0	0
Acciones y Participaciones de Capital	0	0	0	0	0	0
Compra de Títulos y Valores	0	0	0	0	0	0
Concesión de Préstamos	0	0	0	0	0	0
Inversiones en Fideicomisos, Mandatos y Otros Análogos	0	0	0	0	0	0
Otras Inversiones Financieras	0	0	0	0	0	0
Provisiones para Contingencias y Otras Erogaciones Especiales	0	0	0	0	0	0
Participaciones y Aportaciones	0	0	0	0	0	0
Participaciones	0	0	0	0	0	0
Aportaciones	0	0	0	0	0	0
Convenios	0	0	0	0	0	0
Deuda Pública	0	0	0	0	0	0
Amortización de la Deuda Pública	0	0	0	0	0	0
Intereses de la Deuda Pública	0	0	0	0	0	0
Comisiones de la Deuda Pública	0	0	0	0	0	0
Gastos de la Deuda Pública	0	0	0	0	0	0
Costo por Coberturas	0	0	0	0	0	0
Apoyos Financieros	0	0	0	0	0	0
Adeudos de Ejercicios Fiscales Anteriores (Adefas)	0	0	0	0	0	0
Total del Gasto hoja 3 de 3	0	0	0	0	0	0
Total del Gasto Clasificación por Objeto del Gasto	381.496.241	144.432.626	525.928.867	568.277.496	568.277.496	-42.348.629

ELABORÓ:



L.C. GERARDO MAURICIO DÍAZ PADILLA
JEFE DEL DEPTO. DE PLANEACIÓN Y EVALUACIÓN

AUTORIZÓ:



LIC. JUAN ANTONIO RUÍZ GARCÍA
DIRECTOR GENERAL


Concepto	Egresos					Subejercicio 6 = (3 - 4)
	Aprobado	Ampliaciones/ (Reducciones)	Modificado	Devengado	Pagado	
	1	2	3 = (1 + 2)	4	5	
Gobierno	0	0	0	0	0	0
Legislación	0	0	0	0	0	0
Justicia	0	0	0	0	0	0
Coordinación de la Política de Gobierno	0	0	0	0	0	0
Relaciones Exteriores	0	0	0	0	0	0
Asuntos Financieros y Hacendarios	0	0	0	0	0	0
Seguridad Nacional	0	0	0	0	0	0
Asuntos de Orden Público y de Seguridad Interior	0	0	0	0	0	0
Otros Servicios Generales	0	0	0	0	0	0
Desarrollo Social	381.496.241	186.781.255	568.277.496	568.277.496	568.277.496	0
Protección Ambiental	0	0	0	0	0	0
Vivienda y Servicios a la Comunidad	0	0	0	0	0	0
Salud	0	0	0	0	0	0
Recreación, Cultura y Otras Manifestaciones Sociales	0	0	0	0	0	0
Educación	381.496.241	186.781.255	568.277.496	568.277.496	568.277.496	0
Protección Social	0	0	0	0	0	0
Otros Asuntos Sociales	0	0	0	0	0	0
Desarrollo Económico	0	0	0	0	0	0
Asuntos Económicos, Comerciales y Laborales en General	0	0	0	0	0	0
Agropecuaria, Silvicultura, Pesca y Caza	0	0	0	0	0	0
Combustibles y Energía	0	0	0	0	0	0
Minería, Manufacturas y Construcción	0	0	0	0	0	0
Transporte	0	0	0	0	0	0
Comunicaciones	0	0	0	0	0	0
Turismo	0	0	0	0	0	0
Ciencia, Tecnología e Innovación	0	0	0	0	0	0
Otras Industrias y Otros Asuntos Económicos	0	0	0	0	0	0
Otras no Clasificadas en Funciones Anteriores	0	0	0	0	0	0
Transacciones de la Deuda Pública / Costo Financiero de la Deuda	0	0	0	0	0	0
Transferencias, Participaciones y Aportaciones entre Diferentes Niveles y Ordenes de Gobierno	0	0	0	0	0	0
Saneamiento del Sistema Financiero	0	0	0	0	0	0
Adeudos de Ejercicios Fiscales Anteriores	0	0	0	0	0	0
Total del Gasto	381.496.241	186.781.255	568.277.496	568.277.496	568.277.496	0

ELABORÓ:



L.C. GERARDO MAURICIO DÍAZ PADILLA
JEFE DEL DEPTO. DE PLANEACIÓN Y EVALUACIÓN


AUTORIZÓ:



LIC. JUAN ANTONIO RUIZ GARCÍA
DIRECTOR GENERAL

Concepto	Egresos					Subejercicio 6 = (3 - 4)
	Aprobado	Ampliaciones/ (Reducciones)	Modificado	Devengado	Pagado	
	1	2	3 = (1 + 2)	4	5	
1 Recursos Fiscales	0	0	0	0	0	0
2 Financiamientos Internos	0	0	0	0	0	0
3 Financiamientos Externos	0	0	0	0	0	0
4 Ingresos Propios	0	2.573.945	2.573.945	2.573.945	2.573.945	0
5 Recursos Federales	222.997.305	37.727.199	260.724.504	260.724.504	260.724.504	0
6 Recursos Estatales	158.422.713	30.000.000	188.422.713	188.422.713	188.422.713	0
7 Otros Recursos	76.223	116.480.111	116.556.334	116.556.334	116.556.334	0
Total del Gasto	381.496.241	186.781.255	568.277.496	568.277.496	568.277.496	0

ELABORÓ:



L.C. GERARDO MAURICIO DÍAZ PADILLA
JEFE DEL DEPTO. DE PLANEACIÓN Y EVALUACIÓN

AUTORIZÓ:




LIC. JUAN ANTONIO RUIZ GARCÍA
DIRECTOR GENERAL

Identificación de Crédito o Instrumento	Contratación / Colocación	Amortización	Endeudamiento Neto
	A	B	C = A - B
Créditos Bancarios			
Crédito No.	0	0	0
Crédito No.	0	0	0
Crédito No.	0	0	0
Crédito No.	0	0	0
Crédito No.	0	0	0
Crédito No.	0	0	0
Crédito No.	0	0	0
Total Créditos Bancarios	0	0	0
Otros Instrumentos de Deuda			
Tipo de Instrumento	0	0	0
Tipo de Instrumento	0	0	0
Tipo de Instrumento	0	0	0
Tipo de Instrumento	0	0	0
Tipo de Instrumento	0	0	0
Tipo de Instrumento	0	0	0
Tipo de Instrumento	0	0	0
Total Otros Instrumentos de Deuda	0	0	0
TOTAL	0	0	0

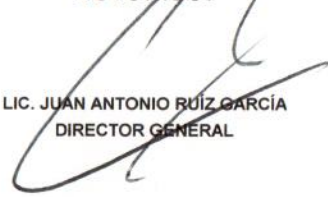
NO APLICA

ELABORÓ:



L.C. GERARDO MAURICIO DÍAZ PADILLA
JEFE DEL DEPTO. DE PLANEACIÓN Y EVALUACIÓN

AUTORIZO:




LIC. JUAN ANTONIO RUIZ GARCÍA
DIRECTOR GENERAL

Identificación de Crédito o Instrumento	Devengado	Pagado
Créditos Bancarios		
Crédito No.	0	0
Crédito No.	0	0
Crédito No.	0	0
Crédito No.	0	0
Crédito No.	0	0
Crédito No.	0	0
Crédito No.	0	0
Total de Intereses de Créditos Bancarios	0	0
Otros Instrumentos de Deuda		
Tipo de Instrumento	0	0
Tipo de Instrumento	0	0
Tipo de Instrumento	0	0
Tipo de Instrumento	0	0
Tipo de Instrumento	0	0
Tipo de Instrumento	0	0
Tipo de Instrumento	0	0
Total de Intereses de Otros Instrumentos de Deuda	0	0
TOTAL	0	0

NO APLICA

ELABORÓ:



L.C. GERARDO MAURICIO DÍAZ PADILLA
JEFE DEL DEPTO. DE PLANEACIÓN Y EVALUACIÓN

AUTORIZÓ:



LIC. JUAN ANTONIO RUIZ GARCÍA
DIRECTOR GENERAL