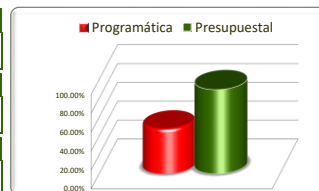


Eje	Descripción
2	Seguridad Humana
Línea	Descripción
1, 2, 4, 5, 6, 7, 8, 9, 10 y 11	
Estrategia	Descripción

Líneas	Unidad de Medida	Información Programática				Información Presupuestal					
		Meta Anual 2019		Real Obtenida	% de Avance Respecto a:		Comportamiento Anual 2019			% de Variación Respecto a:	
		Proyectada	Modificada		Meta Proyectada	Meta Modificada	Aprobado	Modificado	Devengado	Aprobado 2019	Modificado 2019
Derechos Humanos	Varios	971	971	461	47.48%	47.48%	3,059,467	3,361,612	2,386,710	78.01%	71.00%
Pobreza y desigualdad	Varios	7,481,374	7,481,374	2,500,779	33.43%	33.43%	189,920,469	192,944,534	144,557,194	76.11%	74.92%
Salud y bienestar	Varios	257,783	257,783	469	0.18%	0.18%	684,652,790	996,088,655	990,058,739	144.61%	99.39%
Seguridad Pública	Varios	3,106	3,106	1,362	43.85%	43.85%	322,598,586	352,896,512	250,878,083	77.77%	71.09%
Acceso a la Justicia para Todos	Varios	10,924	10,434	831	7.61%	7.96%	23,586,413	32,199,904	27,367,239	116.03%	84.99%
Igualdad sustantiva entre mujeres y hombres	Informe	52	52	0	0.00%	0.00%	15,679,549	16,705,166	9,333,947	59.53%	55.87%
Oportunidades para las y los jóvenes	Varios	2,562	2,562	0	0.00%	0.00%	5,593,707	5,593,707	5,378,696	96.16%	96.16%
Gobierno promotor de la inclusión de las personas con discapacidad	Varios	5,678	5,678	3	0.00%	0.00%	12,669,886	12,669,886	5,923,785	0.00%	0.00%
Vinculación con las y los zacatecanos radicados en otras latitudes	Varias	202	202	0	0.00%	0.00%	6,765,559	7,261,090	5,327,182	78.74%	73.37%
Cultura física y deporte	Varios	99,413	99,413	16,945	17.05%	17.05%	52,880,373	52,480,373	49,708,478	94.00%	94.72%
TOTALES	Varios	7,862,065	7,861,575	2,520,850	32.06%	32.07%	1,317,406,799	1,672,201,440	1,490,920,052	113.17%	89.16%

Fuente de la Información Programática: Coordinación Estatal de Planeación.

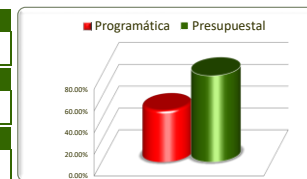
Fuente de la Información Presupuestal: Sistema Integral de Información Financiera (SIIF).



Eje	Descripción
2	Seguridad Humana
Línea	Descripción
1	Derechos Humanos
Estrategia	Descripción
1 y 3	

Estrategias	Unidad de Medida	Información Programática				Información Presupuestal					
		Meta Anual 2019		Real Obtenida	% de Avance Respecto a:		Comportamiento Anual 2019			% de Variación Respecto a:	
		Proyectada	Modificada		Meta Proyectada	Meta Modificada	Aprobado	Modificado	Devengado	Aprobado 2019	Modificado 2019
Institucionalizar el enfoque de derechos humanos	Varios	924	924	439	47.51%	47.51%	1,999,792	2,227,064	1,769,253	88.47%	79.44%
Garantizar el goce y ejercicio de los derechos humanos de las niñas, niños, adolescentes, jóvenes, mujeres y adultos mayores	Documento	47	47	22	46.81%	46.81%	1,059,675	1,134,548	617,457	58.27%	54.42%
TOTALES	Varios	971	971	461	47.48%	47.48%	3,059,467	3,361,612	2,386,710	78.01%	71.00%

Eje	Descripción
2	Seguridad Humana
Línea	Descripción
1	Derechos Humanos
Estrategia	Descripción
1	Institucionalizar el enfoque de derechos humanos

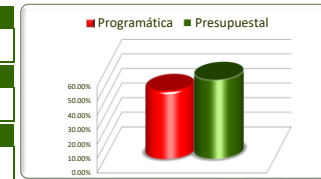


No. de Comp.	Proyecto		Información Programática				Información Presupuestal						
	Dependencia / Entidad		Meta Anual 2019		Real Obtenida	% de Avance Respecto a:		Comportamiento Anual 2019			% de Variación Respecto a:		
	Componente		Proyectada	Modificada		Meta Proyectada	Meta Modificada	Aprobado	Modificado	Devengado	Aprobado 2019	Modificado 2019	
		Promoción de los Derechos Humanos	Varios	924	924	439	47.51%	47.51%	1,999,792	2,227,064	1,769,253	88.47%	79.44%
		Secretaría General de Gobierno	Varios	924	924	439	47.51%	47.51%	1,999,792	2,227,064	1,769,253	88.47%	79.44%
1	C.1	Derechos humanos atendidos	Reunión	24	24	6	25.00%	25.00%	31,000	31,000	0	0.00%	0.00%
2	C.2	Personas que sufrieron un hecho victimizante atendidos	Registro	900	900	433	48.11%	48.11%	1,968,792	2,196,064	1,769,253	89.86%	80.56%
TOTALES			Varios	924	924	439	47.51%	47.51%	1,999,792	2,227,064	1,769,253	88.47%	79.44%

Fuente de la Información Programática: Coordinación Estatal de Planeación.

Fuente de la Información Presupuestal: Sistema Integral de Información Financiera (SIF).

Eje	Descripción
2	Seguridad Humana
Línea	Descripción
1	Derechos Humanos
Estrategia	Descripción
3	Garantizar el goce y ejercicio de los derechos humanos de las niñas, niños, adolescentes, jóvenes, mujeres y adultos mayores

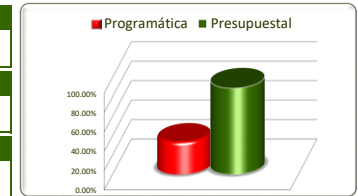


No. de Comp.	Proyecto		Información Programática					Información Presupuestal					
	Dependencia / Entidad		Meta Anual 2019		Real Obtenida	% de Avance Respecto a:		Comportamiento Anual 2019			% de Variación Respecto a:		
	Componente		Proyectada	Modificada		Meta Proyectada	Meta Modificada	Aprobado	Modificado	Devengado	Aprobado 2019	Modificado 2019	
		Promoción de los Derechos Humanos	Documento	47	47	22	46.81%	46.81%	1,059,675	1,134,548	617,457	58.27%	54.42%
		Secretaría General de Gobierno	Documento	47	47	22	46.81%	46.81%	1,059,675	1,134,548	617,457	58.27%	54.42%
3		C.3 Niñas, Niños y Adolescentes atendidos	Documento	47	47	22	46.81%	46.81%	1,059,675	1,134,548	617,457	58.27%	54.42%
TOTALES			Documento	47	47	22	46.81%	46.81%	1,059,675	1,134,548	617,457	58.27%	54.42%

Fuente de la Información Programática: Coordinación Estatal de Planeación.

Fuente de la Información Presupuestal: Sistema Integral de Información Financiera (SIIF).

Programática /40

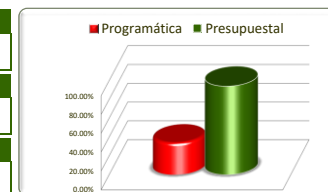


Eje	Descripción
2	Seguridad Humana
Línea	Descripción
2	Pobreza y desigualdad
Estrategia	Descripción
1, 2, 3 y 4	

Estrategias	Unidad de Medida	Información Programática					Información Presupuestal				
		Meta Anual 2019		Real Obtenida	% de Avance Respecto a:		Comportamiento Anual 2019			% de Variación Respecto a:	
		Proyectada	Modificada		Meta Proyectada	Meta Modificada	Aprobado	Modificado	Devengado	Aprobado 2019	Modificado 2019
Implementar programas de reducción de la pobreza en todas sus dimensiones	Varios	7,381,479	7,381,479	2,482,772	33.64%	33.64%	126,254,839	128,422,042	120,844,819	95.71%	94.10%
Impulsar la inversión pública para ampliar la infraestructura social	Obra	25,533	25,533	0	0.00%	0.00%	42,273,570	41,311,621	2,990,846	7.07%	7.24%
Implementar el Sistema Estatal de Evaluación de la Política Social	Reunión	100	100	0	0.00%	0.00%	15,551,333	17,370,145	14,880,802	95.69%	85.67%
Impulsar la economía social	Persona	74,262	74,262	18,007	24.25%	24.25%	5,840,727	5,840,727	5,840,727	100.00%	100.00%
TOTALES	Varios	7,481,374	7,481,374	2,500,779	33.43%	33.43%	189,920,469	192,944,534	144,557,194	76.11%	74.92%

Fuente de la Información Programática: Coordinación Estatal de Planeación.

Fuente de la Información Presupuestal: Sistema Integral de Información Financiera (SIIF).

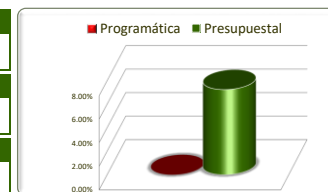


Eje	Descripción
2	Seguridad Humana
Línea	Descripción
2	Pobreza y desigualdad
Estrategia	Descripción
1	Implementar programas de reducción de la pobreza en todas sus dimensiones

No. de Comp.	Proyecto Dependencia / Entidad Componente	Unidad de Medida	Información Programática					Información Presupuestal				
			Meta Anual 2019		Real Obtenida	% de Avance Respecto a:		Comportamiento Anual 2019			% de Variación Respecto a:	
			Proyectada	Modificada		Meta Proyectada	Meta Modificada	Aprobado	Modificado	Devengado	Aprobado 2019	Modificado 2019
1	Asistencia Integral a la Población Vulnerable del Estado.	Apoyo	20,000	20,000	5,000	25.00%	25.00%	2,422,436	2,422,436	2,350,325	97.02%	97.02%
	Patronato Estatal de promotores Voluntarios	Apoyo	20,000	20,000	5,000	25.00%	25.00%	2,422,436	2,422,436	2,350,325	97.02%	97.02%
	Apoyos entregados a la población vulnerable.	Apoyo	20,000	20,000	5,000	25.00%	25.00%	2422436	2422436	2350325.48	97.02%	97.02%
6	Atención a la Pobreza Alimentaria	Varios	7,043,290	7,043,290	2,371,344	33.67%	33.67%	43,914,584	45,499,151	44,571,894	101.50%	97.96%
	Secretaría de Desarrollo Social	Varios	1,530	1,530	0	0.00%	0.00%	1,217,808	2,854,081	2,103,995	172.77%	73.72%
	Familias en proyectos de autoproducción familiar beneficiadas	Paquete	1,500	1,500	0	0.00%	0.00%	299,077	1,945,134	1,945,134	650.38%	100.00%
7	Comedores comunitarios intervenidos	Centro	30	30	0	0.00%	0.00%	918,731	908,946	158,860	17.29%	17.48%
	Sistema Estatal para el Desarrollo Integral de la Familia	Ración	7,041,760	7,041,760	2,371,344	33.68%	33.68%	42,696,776	42,645,070	42,467,900	99.46%	99.58%
	Desayunos escolares fríos distribuidos	Ración	7,041,760	7,041,760	2,371,344	33.68%	33.68%	42,696,776	42,645,070	42,467,900	99.46%	99.58%
1	Asistencia Integral a la Población Vulnerable del Estado	Persona	308,272	308,272	106,428	34.52%	34.52%	72,526,662	72,526,662	69,401,979	95.69%	95.69%
	Sistema Estatal para el Desarrollo Integral de la Familia	Persona	308,272	308,272	106,428	34.52%	34.52%	72,526,662	72,526,662	69,401,979	95.69%	95.69%
	Apoyos a la población vulnerable proporcionados.	Persona	74,530	74,530	18,223	24.45%	24.45%	9,190,411	9,190,411	9,190,411	100.00%	100.00%
2	Albergue temporal y/o permanente a población vulnerable proporcionado.	Persona	254	254	300	118.11%	118.11%	8,015,161	8,015,161	7,999,902	99.81%	99.81%
4	Servicios de asistencia social a la población vulnerable otorgados.	Persona	233,488	233,488	87,905	37.65%	37.65%	55,321,090	55,321,090	52,211,666	94.38%	94.38%
1	Promoción y gestión del desarrollo social en el Estado	Varios	9,917	9,917	0	0.00%	0.00%	7,391,157	7,973,793	4,520,620	61.16%	56.69%
	Secretaría de Desarrollo Social	Varios	9,917	9,917	0	0.00%	0.00%	7,391,157	7,973,793	4,520,620	61.16%	56.69%
	Créditos otorgados a personas sin acceso a la Banca	Expediente	1	1	0	0.00%	0.00%	1,214,698	1,370,780	1,181,281	97.25%	86.18%
2	Apoyos en la Gestión de proyectos productivos a Personas con ingresos menores a la línea de bienestar.	Proyecto	5	5	0	0.00%	0.00%	566,612	611,334	351,627	62.06%	57.52%
3	Capacitación para el auto empleo otorgada a personas en situación de pobreza.	Capacitación	180	180	0	0.00%	0.00%	374,612	369,570	335,327	89.51%	90.73%
4	Centros de bienestar para personas que viven en zonas urbanas marginadas	Centro	11	11	0	0.00%	0.00%	547,140	643,403	438,308	80.11%	68.12%
5	Apoyos monetarios y en especie entregados a la población en situación de pobreza y/o vulnerabilidad	Persona	2,920	2,920	0	0.00%	0.00%	760,483	817,612	490,143	64.45%	59.95%
6	Apoyos en especie entregados a la población en situación de Rezago social	Apoyo	2,300	2,300	0	0.00%	0.00%	2,706,099	3,048,431	611,273	22.59%	20.05%
7	Estímulos monetarios o en especie son otorgados a alumnos de escasos recursos económicos	Apoyo	4,500	4,500	0	0.00%	0.00%	1,221,513	1,112,663	1,112,663	91.09%	100.00%
TOTALES		Varios	7,381,479	7,381,479	2,482,772	33.64%	33.64%	126,254,839	128,422,042	120,844,819	95.71%	94.10%

Fuente de la Información Programática: Coordinación Estatal de Planeación.

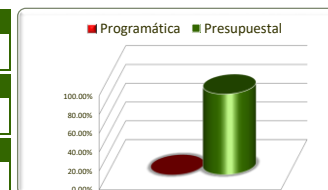
Fuente de la Información Presupuestal: Sistema Integral de Información Financiera (SIIF).



Eje	Descripción
2	Seguridad Humana
Línea	Descripción
2	Pobreza y desigualdad
Estrategia	Descripción
2	Impulsar la inversión pública para ampliar la infraestructura social

No. de Comp.	Proyecto Dependencia / Entidad Componente	Unidad de Medida	Información Programática				Información Presupuestal					
			Meta Anual 2019		Real Obtenida	% de Avance Respecto a:		Comportamiento Anual 2019			% de Variación Respecto a:	
			Proyectada	Modificada		Meta Proyectada	Meta Modificada	Aprobado	Modificado	Devengado	Aprobado 2019	Modificado 2019
	Infraestructura Social	Obra	445	445	0	0.00%	0.00%	18,695,605	17,800,633	1,098,905	5.88%	6.17%
	Secretaría de Desarrollo Social	Obra	445	445	0	0.00%	0.00%	18,695,605	17,800,633	1,098,905	5.88%	6.17%
1	Obras de agua potable en beneficio de viviendas con carencia ejecutadas	Obra	72	72	0	0.00%	0.00%	6,687,900	4,916,050	356,263	5.33%	7.25%
2	Obras de drenaje y alcantarillado en beneficio de viviendas con carencia ejecutadas	Obra	190	190	0	0.00%	0.00%	5,795,830	5,774,358	225,288	3.89%	3.90%
3	Obras de electrificación en beneficio de viviendas con carencia	Obra	159	159	0	0.00%	0.00%	6,156,188	7,030,309	437,438	7.11%	6.22%
4	Obras de urbanización en zonas de atención prioritaria y en localidades con rezago social ejecutadas	Obra	24	24	0	0.00%	0.00%	55,687	79,915	79,915	143.51%	100.00%
	Secretaría de Desarrollo Urbano, Vivienda y Ordenamiento Territorial	Vivienda	25,088	25,088	0	0.00%	0.00%	23,577,965	23,510,988	1,891,941	8.02%	8.05%
5	Viviendas nuevas entregadas	Vivienda	1,170	1,170	0	0.00%	0.00%	594,080	594,080	285,715	48.09%	48.09%
6	Mejoramientos de vivienda realizados	Vivienda	23,918	23,918	0	0.00%	0.00%	22,983,885	22,916,908	1,606,226	6.99%	7.01%
TOTALES		Obra	25,533	25,533	0	0.00%	0.00%	42,273,570	41,311,621	2,990,846	7.07%	7.24%

Fuente de la Información Programática: Coordinación Estatal de Planeación.
 Fuente de la Información Presupuestal: Sistema Integral de Información Financiera (SIIF).

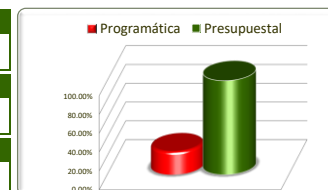


Eje	Descripción
2	Seguridad Humana
Línea	Descripción
2	Pobreza y desigualdad
Estrategia	Descripción
3	Implementar el Sistema Estatal de Evaluación de la Política Social

No. de Comp.	Proyecto		Información Programática					Información Presupuestal				
	Dependencia / Entidad		Meta Anual 2019		Real Obtenida	% de Avance Respecto a:		Comportamiento Anual 2019			% de Variación Respecto a:	
	Componente		Proyectada	Modificada		Meta Proyectada	Meta Modificada	Aprobado	Modificado	Devengado	Aprobado 2019	Modificado 2019
	Coordinación del Desarrollo Social	Reunión	100	100	0	0.00%	0.00%	15,551,333	17,370,145	14,880,802	95.69%	85.67%
	Secretaría de Desarrollo Social	Reunión	100	100	0	0.00%	0.00%	15,551,333	17,370,145	14,880,802	95.69%	85.67%
1	Coordinación interinstitucional del desarrollo social establecida.	Reunión	20	20	0	0.00%	0.00%	5,471,722	5,665,544	5,269,299	96.30%	93.01%
2	Gestión para el Desarrollo Social	Trámite	80	80	0	0.00%	0.00%	10,079,611	11,704,601	9,611,503	95.36%	82.12%
TOTALES		Reunión	100	100	0	0.00%	0.00%	15,551,333	17,370,145	14,880,802	95.69%	85.67%

Fuente de la Información Programática: Coordinación Estatal de Planeación.

Fuente de la Información Presupuestal: Sistema Integral de Información Financiera (SIIF).

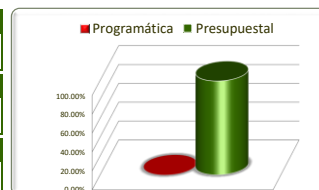


Eje	Descripción
2	Seguridad Humana
Línea	Descripción
2	Pobreza y desigualdad
Estrategia	Descripción
4	Impulsar la economía social

No. de Comp.	Proyecto		Información Programática					Información Presupuestal					
	Dependencia / Entidad		Meta Anual 2019		Real Obtenida	% de Avance Respecto a:		Comportamiento Anual 2019			% de Variación Respecto a:		
	Componente		Proyectada	Modificada		Meta Proyectada	Meta Modificada	Aprobado	Modificado	Devengado	Aprobado 2019	Modificado 2019	
3	Asistencia Integral a la Población Vulnerable del Estado		Persona	74,262	74,262	18,007	24.25%	24.25%	5,840,727	5,840,727	5,840,727	100.00%	100.00%
	Sistema Estatal para el Desarrollo Integral de la Familia		Persona	74,262	74,262	18,007	24.25%	24.25%	5,840,727	5,840,727	5,840,727	100.00%	100.00%
	Servicios de Salud y Rehabilitación proporcionada a Población Vulnerable.		Persona	74,262	74,262	18,007	24.25%	24.25%	5,840,727	5,840,727	5,840,727	100.00%	100.00%
TOTALES			Persona	74,262	74,262	18,007	24.25%	24.25%	5,840,727	5,840,727	5,840,727	100.00%	100.00%

Fuente de la Información Programática: Coordinación Estatal de Planeación.

Fuente de la Información Presupuestal: Sistema Integral de Información Financiera (SIIF).

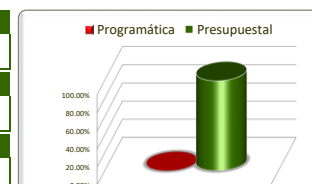


Eje	Descripción
2	Seguridad Humana
Línea	Descripción
4	Salud y bienestar
Estrategia	Descripción
1, 3, 4 y 5	

Estrategias	Unidad de Medida	Información Programática				Información Presupuestal					
		Meta Anual 2019		Real Obtenida	% de Avance Respecto a:		Comportamiento Anual 2019			% de Variación Respecto a:	
		Proyectada	Modificada		Meta Proyectada	Meta Modificada	Aprobado	Modificado	Devengado	Aprobado 2019	Modificado 2019
Garantizar que las y los zacatecanos tengan acceso efectivo a los servicios de salud	Varios	256,362	256,362	469	0.18%	0.18%	623,743,186	916,030,941	910,086,122	145.91%	99.35%
Garantizar el acceso integral a la salud de la mujer	Varios	0	0	0	0.00%	0.00%	10,737,651	10,737,651	10,696,321	99.62%	99.62%
Mejorar la calidad, eficiencia y coordinación sectorial en la prestación de servicios de salud	Varios	412	412	0	0.00%	0.00%	485,611	485,611	485,611	100.00%	100.00%
Promover la cultura de la prevención y detección oportuna de enfermedades	Varios	83	83	0	0.00%	0.00%	18,579,540	37,727,650	37,683,883	202.82%	99.88%
Fortalecer las acciones orientadas a la inocuidad y sanidad alimentaria	Verificación	926	926	0	0.00%	0.00%	31,106,802	31,106,802	31,106,802	100.00%	100.00%
TOTALES	Varios	257,783	257,783	469	0.18%	0.18%	684,652,790	996,088,655	990,058,739	144.61%	99.39%

Fuente de la Información Programática: Coordinación Estatal de Planeación.
 Fuente de la Información Presupuestal: Sistema Integral de Información Financiera (SIIF).

Eje	Descripción
2	Seguridad Humana
Línea	Descripción
4	Salud y bienestar
Estrategia	Descripción
1	Garantizar que las y los zacatecanos tengan acceso efectivo a los servicios de salud

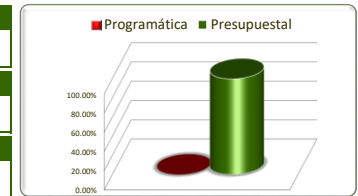


No. de Comp.	Proyecto		Información Programática					Información Presupuestal					
	Dependencia / Entidad		Meta Anual 2019			Real Obtenida	% de Avance Respecto a:		Comportamiento Anual 2019			% de Variación Respecto a:	
	Componente		Proyectada	Modificada	Unidad de Medida		Meta Proyectada	Meta Modificada	Aprobado	Modificado	Devengado	Aprobado 2019	Modificado 2019
	Salud efectiva para todos.		255,735	255,735	0	0.00%	0.00%	586,020,215	648,611,787	642,666,968	109.67%	99.08%	
	Servicios de Salud de Zacatecas		255,735	255,735	0	0.00%	0.00%	586,020,215	648,611,787	642,666,968	109.67%	99.08%	
1	Número de comunidades saludables certificadas.	Documento	0	0	0	0.00%	0.00%	26,961	26,961	26,961	100.00%	100.00%	
5	Procesos de acreditación de establecimientos de salud llevados a cabo.	Documento	2	2	0	0.00%	0.00%	61,819,077	61,819,077	61,818,919	100.00%	100.00%	
6	Informes del Patrimonio de la Beneficencia Pública Estatal de personas que reciben apoyos elaborados	Informe	12	12	0	0.00%	0.00%	2,673,174	2,673,174	2,673,174	100.00%	100.00%	
7	Consulta de primer nivel en Unidades Médicas Móviles otorgadas.	Consulta	255,701	255,701	0	0.00%	0.00%	516,969,413	579,560,985	573,616,324	110.96%	98.97%	
9	Obras registradas en el Plan Maestro de Infraestructura en Salud (PMI)	Documento	1	1	0	0.00%	0.00%	3,097,149	3,097,149	3,097,149	100.00%	100.00%	
10	Teleconsultas realizadas	Unidad Médica	19	19	0	0.00%	0.00%	1,434,441	1,434,441	1,434,441	100.00%	100.00%	
	Seguro Popular		627	627	469	74.80%	74.80%	37,722,971	267,419,155	267,419,155	708.90%	100.00%	
	Regimen Estatal de Protección Social en Salud		627	627	469	74.80%	74.80%	37,722,971	267,419,155	267,419,155	708.90%	100.00%	
1	Fortalecimiento de infraestructura en unidades médicas realizadas	Unidad Médica	60	60	2	3.33%	3.33%	9,249,988	205,715,529	205,715,529	2223.95%	100.00%	
2	Personal que presta servicios médicos en el Sistema de Protección Social en Salud contratado y capacitado	Contrato	561	561	461	82.17%	82.17%	17,222,985	17,222,985	17,222,985	100.00%	100.00%	
3	Administración de unidades médicas del Sistema de Protección Social en Salud apoyadas	Clínica	6	6	6	100.00%	100.00%	11,249,998	44,480,640	44,480,640	395.38%	100.00%	
TOTALES			256,362	256,362	469	0.18%	0.18%	623,743,186	916,030,941	910,086,122	145.91%	99.35%	

Fuente de la Información Programática: Coordinación Estatal de Planeación.

Fuente de la Información Presupuestal: Sistema Integral de Información Financiera (SIIF).

Informe Financiero al Primer Trimestre Ejercicio 2019
 Poder Ejecutivo del Estado de Zacatecas
 Programas y Proyectos de Inversión
 del 1 de enero al 31 de marzo de 2019

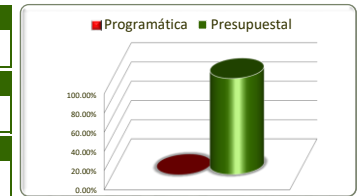


Eje	Descripción
2	Seguridad Humana
Línea	Descripción
4	Salud y bienestar
Estrategia	Descripción
2	Garantizar el acceso integral a la salud de la mujer

No. de Comp.	Proyecto		Información Programática					Información Presupuestal					
	Dependencia / Entidad		Unidad de Medida	Meta Anual 2019		Real Obtenida	% de Avance Respecto a:		Comportamiento Anual 2019			% de Variación Respecto a:	
	Componente			Proyectada	Modificada		Meta Proyectada	Meta Modificada	Aprobado	Modificado	Devengado	Aprobado 2019	Modificado 2019
1	Salud efectiva para todos.		Varios	0	0	0	0.00%	0.00%	10,737,651	10,737,651	10,696,321	99.62%	99.62%
	Servicios de Salud de Zacatecas		Varios	0	0	0	0.00%	0.00%	10,737,651	10,737,651	10,696,321	99.62%	99.62%
	Número de comunidades saludables certificadas.		Documento	0	0	0	0.00%	0.00%	10,737,651	10,737,651	10,696,321	99.62%	99.62%
TOTALES			Varios	0	0	0	0.00%	0.00%	10,737,651	10,737,651	10,696,321	99.62%	99.62%

Fuente de la Información Programática: Coordinación Estatal de Planeación.

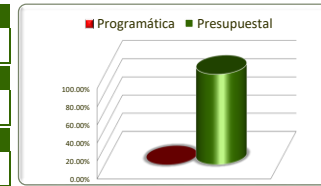
Fuente de la Información Presupuestal: Sistema Integral de Información Financiera (SIIF).



Eje	Descripción
2	Seguridad Humana
Línea	Descripción
4	Salud y bienestar
Estrategia	Descripción
3	Mejorar la calidad, eficiencia y coordinación sectorial en la prestación de servicios de salud

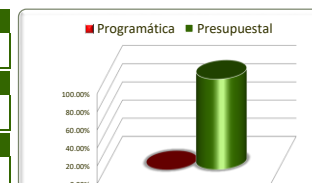
No. de Comp.	Proyecto		Información Programática					Información Presupuestal					
	Dependencia / Entidad		Unidad de Medida	Meta Anual 2019		Real Obtenida	% de Avance Respecto a:		Comportamiento Anual 2019			% de Variación Respecto a:	
	Componente			Proyectada	Modificada		Meta Proyectada	Meta Modificada	Aprobado	Modificado	Devengado	Aprobado 2019	Modificado 2019
1	Rectoría del Sistema Estatal de Salud		Documento	1	1	0	0.00%	0.00%	138,730	138,730	138,730	100.00%	100.00%
	Secretaría de Salud		Documento	1	1	0	0.00%	0.00%	138,730	138,730	138,730	100.00%	100.00%
	Diagnóstico Estatal Sectorial de Salud elaborado para conocer la situación de la salud en el Estado		Documento	1	1	0	0.00%	0.00%	138,730	138,730	138,730	100.00%	100.00%
8	Salud efectiva para todos.		Curso	411	411	0	0.00%	0.00%	346,881	346,881	346,881	100.00%	100.00%
	Servicios de Salud de Zacatecas		Curso	411	411	0	0.00%	0.00%	346,881	346,881	346,881	100.00%	100.00%
	Cursos dirigidos a personal de los Servicios de Salud de Zacatecas realizados.		Curso	411	411	0	0.00%	0.00%	346,881	346,881	346,881	100.00%	100.00%
TOTALES			Varios	412	412	0	0.00%	0.00%	485,611	485,611	485,611	100.00%	100.00%

Eje	Descripción
2	Seguridad Humana
Línea	Descripción
4	Salud y bienestar
Estrategia	Descripción
4	Promover la cultura de la prevención y detección oportuna de enfermedades



No. de Comp.	Proyecto		Información Programática					Información Presupuestal					
	Dependencia / Entidad		Meta Anual 2019			Real Obtenida	% de Avance Respecto a:		Comportamiento Anual 2019			% de Variación Respecto a:	
	Componente	Unidad de Medida	Proyectada	Modificada	Meta Proyectada		Meta Modificada	Aprobado	Modificado	Devengado	Aprobado 2019	Modificado 2019	
	Salud efectiva para todos.	Varios	83	83	0	0.00%	0.00%	18,579,540	37,727,650	37,683,883	202.82%	99.88%	
	Servicios de Salud de Zacatecas	Varios	83	83	0	0.00%	0.00%	18,579,540	37,727,650	37,683,883	202.82%	99.88%	
1	Número de comunidades saludables certificadas.	Comunidad	13	13	0	0.00%	0.00%	10,399,974	10,399,974	10,399,974	100.00%	100.00%	
2	Atención a desastres y urgencias epidemiológicas.	Apoyo	70	70	0	0.00%	0.00%	6,841,392	25,989,502	25,945,735	379.25%	99.83%	
7	Consulta de primer nivel en Unidades Médicas Móviles otorgadas.	0	0	0	0	0.00%	0.00%	1,338,174	1,338,174	1,338,174	100.00%	100.00%	
TOTALES		Varios	83	83	0	0.00%	0.00%	18,579,540	37,727,650	37,683,883	202.82%	99.88%	

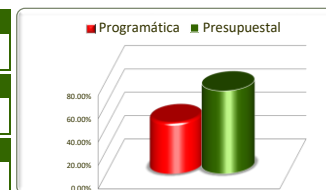
Eje	Descripción
2	Seguridad Humana
Línea	Descripción
4	Salud y bienestar
Estrategia	Descripción
5	Fortalecer las acciones orientadas a la inocuidad y sanidad alimentaria



No. de Comp.	Proyecto		Información Programática					Información Presupuestal					
	Dependencia / Entidad		Unidad de Medida	Meta Anual 2019		Real Obtenida	% de Avance Respecto a:		Comportamiento Anual 2019			% de Variación Respecto a:	
	Componente			Proyectada	Modificada		Meta Proyectada	Meta Modificada	Aprobado	Modificado	Devengado	Aprobado 2019	Modificado 2019
1	Salud efectiva para todos.		Verificación	926	926	0	0.00%	0.00%	31,106,802	31,106,802	31,106,802	100.00%	100.00%
	Servicios de Salud de Zacatecas		Verificación	926	926	0	0.00%	0.00%	31,106,802	31,106,802	31,106,802	100.00%	100.00%
	Verificaciones contra riesgos sanitarios.		Verificación	926	926	0	0.00%	0.00%	31,106,802	31,106,802	31,106,802	100.00%	100.00%
TOTALES			Verificación	926	926	0	0.00%	0.00%	31,106,802	31,106,802	31,106,802	100.00%	100.00%

Fuente de la Información Programática: Coordinación Estatal de Planeación.

Fuente de la Información Presupuestal: Sistema Integral de Información Financiera (SIIF).



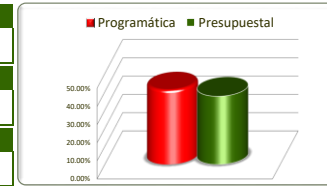
Eje	Descripción
2	Seguridad Humana
Línea	Descripción
5	Seguridad Pública
Estrategia	Descripción
1, 2 y 3	

Estrategias	Unidad de Medida	Información Programática					Información Presupuestal				
		Meta Anual 2019		Real Obtenida	% de Avance Respecto a:		Comportamiento Anual 2019			% de Variación Respecto a:	
		Proyectada	Modificada		Meta Proyectada	Meta Modificada	Aprobado	Modificado	Devengado	Aprobado 2019	Modificado 2019
Fortalecer la infraestructura y los mecanismos de actuación y colaboración de las funciones de seguridad pública	Varios	859	859	352	40.98%	40.98%	112,694,409	134,097,641	50,400,565	44.72%	37.58%
Impulsar la prevención de la violencia y delincuencia en el Estado	Varios	2,182	2,182	991	45.42%	45.42%	157,033,053	164,452,552	148,226,781	94.39%	90.13%
Promover la readaptación y reinserción social de individuos	Persona	65	65	19	29.23%	29.23%	52,871,124	54,346,319	52,250,736	98.83%	96.14%
TOTALES	Varios	3,106	3,106	1,362	43.85%	43.85%	322,598,586	352,896,512	250,878,083	77.77%	71.09%

Fuente de la Información Programática: Coordinación Estatal de Planeación.

Fuente de la Información Presupuestal: Sistema Integral de Información Financiera (SIIF).

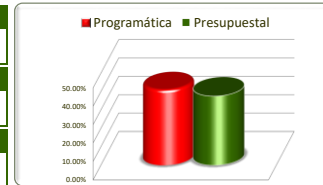
Eje	Descripción
2	Seguridad Humana
Línea	Descripción
5	Seguridad Pública
Estrategia	Descripción
1	Fortalecer la infraestructura y los mecanismos de actuación y colaboración de las funciones de seguridad pública



No. de Comp.	Proyecto		Información Programática					Información Presupuestal					
	Dependencia / Entidad		Unidad de Medida	Meta Anual 2019		Real Obtenida	% de Avance Respecto a:		Comportamiento Anual 2019			% de Variación Respecto a:	
	Componente			Proyectada	Modificada		Meta Proyectada	Meta Modificada	Aprobado	Modificado	Devengado	Aprobado 2019	Modificado 2019
	Seguridad Pública	Convenio	535	535	144	26.92%	26.92%	33,899,317	38,404,940	35,335,806	104.24%	92.01%	
	Secretaría General de Gobierno	Convenio	1	1	0	0.00%	0.00%	0	0	0	0.00%	0.00%	
11	Fondo de Aportaciones para la Seguridad Pública administrado	Convenio	1	1	0	0.00%	0.00%	0	0	0	0.00%	0.00%	
	Secretaría de Seguridad Pública	Varios	534	534	144	26.97%	26.97%	33,899,317	38,404,940	35,335,806	104.24%	92.01%	
5	Elementos en desarrollo policial registrados	Persona	350	350	85	24.29%	24.29%	105,000	795,692	789,850	752.24%	99.27%	
9	Cursos y conferencias de educación y cultura vial realizados	Curso	91	91	32	35.16%	35.16%	31,530,367	35,665,510	32,815,168	104.07%	92.01%	
10	Mantenimiento preventivo y correctivo a dispositivos de vialidad realizados	Mantenimiento	93	93	27	29.03%	29.03%	2,263,950	1,943,739	1,730,788	76.45%	89.04%	
	Sistema de Seguridad Pública y Profesionalización de Elementos	Documento	324	324	208	64.20%	64.20%	78,795,092	95,692,701	15,064,760	19.12%	15.74%	
	Secretaría General de Gobierno	Documento	324	324	208	64.20%	64.20%	78,795,092	95,692,701	15,064,760	19.12%	15.74%	
1	C.1. Secretariado Ejecutivo del Sistema Estatal de Seguridad Pública administrado	Documento	144	144	208	144.44%	144.44%	74,884,579	87,863,120	10,869,883	14.52%	12.37%	
2	C.2. Documentos para la Profesionalización de elementos de seguridad pública administrado	Documento	180	180	0	0.00%	0.00%	3,910,513	7,829,581	4,194,877	107.27%	53.58%	
TOTALES			Varios	859	859	352	40.98%	40.98%	112,694,409	134,097,641	50,400,565	44.72%	37.58%

Fuente de la Información Programática: Coordinación Estatal de Planeación.

Fuente de la Información Presupuestal: Sistema Integral de Información Financiera (SIIF).



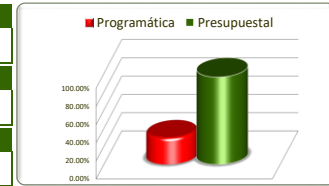
Eje	Descripción
2	Seguridad Humana
Línea	Descripción
5	Seguridad Pública
Estrategia	Descripción
2	Impulsar la prevención de la violencia y delincuencia en el Estado

No. de Comp.	Proyecto		Información Programática					Información Presupuestal					
	Dependencia / Entidad		Unidad de Medida	Meta Anual 2019		Real Obtenida	% de Avance Respecto a:		Comportamiento Anual 2019			% de Variación Respecto a:	
	Componente			Proyectada	Modificada		Meta Proyectada	Meta Modificada	Aprobado	Modificado	Devengado	Aprobado 2019	Modificado 2019
	Seguridad Pública		Varios	2,090	2,090	967	46.27%	46.27%	90,163,522	95,125,921	90,186,924	100.03%	94.81%
	Secretaría de Seguridad Pública		Varios	2,090	2,090	967	46.27%	46.27%	90,163,522	95,125,921	90,186,924	100.03%	94.81%
2	Reportes de inteligencia realizados		Reporte	100	100	24	24.00%	24.00%	67,180	33,481	16,265	24.21%	48.58%
6	Operativos de seguridad y vigilancia realizados		Operativo	100	100	40	40.00%	40.00%	89,476,446	94,858,481	90,016,423	100.60%	94.90%
8	Servicios auxiliares para medidas cautelares proporcionados a los órganos jurisdiccionales		Expediente	1,890	1,890	903	47.78%	47.78%	619,896	233,959	154,235	24.88%	65.92%
	Dirección y Coordinación de planes, programas y acciones de la Secretaría.		Actividad	48	48	12	25.00%	25.00%	62,420,734	65,702,998	56,692,131	90.82%	86.29%
	Secretaría de Seguridad Pública		Actividad	48	48	12	25.00%	25.00%	62,420,734	65,702,998	56,692,131	90.82%	86.29%
1	Actividades sustantivas de la Secretaría de Seguridad Pública realizadas		Actividad	48	48	12	25.00%	25.00%	62,420,734	65,702,998	56,692,131	90.82%	86.29%
	Estrategia de la prevención social de la violencia y la delincuencia con participación ciudadana		Varios	44	44	12	27.27%	27.27%	4,448,797	3,623,633	1,347,726	30.29%	37.19%
	Secretaría General de Gobierno		Varios	44	44	12	27.27%	27.27%	4,448,797	3,623,633	1,347,726	30.29%	37.19%
1	C.1 Diagnósticos de corresponsabilidad de las dependencias de la administración pública generados.		Diagnostico	16	16	5	31.25%	31.25%	2,539,150	1,500,650	0	0.00%	0.00%
2	C.2 Desarrollo comunitario fomentado		Evento	16	16	4	25.00%	25.00%	350,000	350,000	0	0.00%	0.00%
3	C.3 Evaluación de la Estrategia Estatal de Prevención		Informe	12	12	3	25.00%	25.00%	1,559,647	1,772,983	1,347,726	86.41%	76.01%
TOTALES			Varios	2,182	2,182	991	45.42%	45.42%	157,033,053	164,452,552	148,226,781	94.39%	90.13%

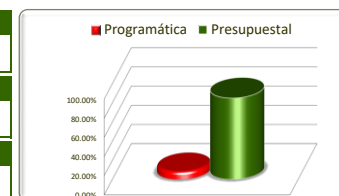
Fuente de la Información Programática: Coordinación Estatal de Planeación.

Fuente de la Información Presupuestal: Sistema Integral de Información Financiera (SIIF).

Eje	Descripción
2	Seguridad Humana
Línea	Descripción
5	Seguridad Pública
Estrategia	Descripción
3	Promover la readaptación y reinserción social de individuos



No. de Comp.	Proyecto		Información Programática					Información Presupuestal					
	Dependencia / Entidad		Unidad de Medida	Meta Anual 2019		Real Obtenida	% de Avance Respecto a:		Comportamiento Anual 2019			% de Variación Respecto a:	
	Componente			Proyectada	Modificada		Meta Proyectada	Meta Modificada	Aprobado	Modificado	Devengado	Aprobado 2019	Modificado 2019
7	Seguridad Pública		Persona	65	65	19	29.23%	29.23%	52,871,124	54,346,319	52,250,736	98.83%	96.14%
	Secretaría de Seguridad Pública		Persona	65	65	19	29.23%	29.23%	52,871,124	54,346,319	52,250,736	98.83%	96.14%
	Personas privadas de la libertad en proceso de reinserción a la sociedad		Persona	65	65	19	29.23%	29.23%	52,871,124	54,346,319	52,250,736	98.83%	96.14%
TOTALES			Persona	65	65	19	29.23%	29.23%	52,871,124	54,346,319	52,250,736	98.83%	96.14%

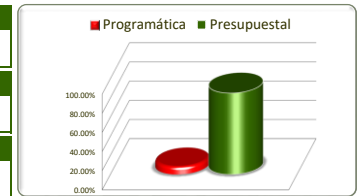


Eje	Descripción
2	Seguridad Humana
Línea	Descripción
6	Acceso a la Justicia para Todos
Estrategia	Descripción
2	

Estrategias	Información Programática						Información Presupuestal				
	Unidad de Medida	Meta Anual 2019		Real Obtenida	% de Avance Respecto a:		Comportamiento Anual 2019			% de Variación Respecto a:	
		Proyectada	Modificada		Meta Proyectada	Meta Modificada	Aprobado	Modificado	Devengado	Aprobado 2019	Modificado 2019
Promover el acceso inclusivo a la justicia	Varias	10,924	10,434	831	7.61%	7.96%	23,586,413	32,199,904	27,367,239	116.03%	84.99%
TOTALES	Varios	10,924	10,434	831	7.61%	7.96%	23,586,413	32,199,904	27,367,239	116.03%	84.99%

Fuente de la Información Programática: Coordinación Estatal de Planeación.

Fuente de la Información Presupuestal: Sistema Integral de Información Financiera (SIIF).

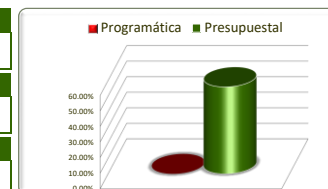


Eje	Descripción
2	Seguridad Humana
Línea	Descripción
6	Acceso a la Justicia para Todos
Estrategia	Descripción
2	Promover el acceso inclusivo a la justicia

No. de Comp.	Proyecto	Dependencia / Entidad	Unidad de Medida	Información Programática				Información Presupuestal					
				Meta Anual 2019		Real Obtenida	% de Avance Respecto a:		Comportamiento Anual 2019			% de Variación Respecto a:	
				Proyectada	Modificada		Meta Proyectada	Meta Modificada	Aprobado	Modificado	Devengado	Aprobado 2019	Modificado 2019
	Defensoría Pública		Varios	8,209	8,209	113	1.38%	1.38%	11,948,728	11,948,728	10,875,665	91.02%	91.02%
	Instituto de la Defensoría Pública		Varios	8,209	8,209	113	1.38%	1.38%	11,948,728	11,948,728	10,875,665	91.02%	91.02%
1	Casos atendidos en materia penal		Persona	3,732	3,732	38	1.02%	1.02%	8,041,075	8,041,075	7,750,457	96.39%	96.39%
2	Asesorías realizadas en materia Civil, Familiar y Mercantil a personas de escasos recursos y grupos vulnerables.		Persona	1,200	1,200	42	3.50%	3.50%	2,547,642	2,547,642	1,894,355	74.36%	74.36%
3	Casos atendidos en materia laboral.		Persona	3,276	3,276	33	1.01%	1.01%	1,360,011	1,360,011	1,230,852	90.50%	90.50%
4	Clínica para Defensores Públicos		Clínica	1	1	0	0.00%	0.00%	0	0	0	0.00%	0.00%
	Resolución de Conflictos Laborales		0	0	0	0.00%	0.00%	185,547	185,547	0	0.00%	0.00%	
	Centro de Conciliación Laboral del Estado de Zacatecas		0	0	0	0.00%	0.00%	185,547	185,547	0	0.00%	0.00%	
1	Servicio de Conciliación Laboral		0	0	0	0.00%	0.00%	185,547	185,547	0	0.00%	0.00%	
	Unidad de Clausura del Sistema Tradicional		Denuncia	195	195	37	18.97%	18.97%	3,799,501	12,126,757	9,069,547	238.70%	74.79%
	Procuraduría General de Justicia del Estado		Denuncia	195	195	37	18.97%	18.97%	3,799,501	12,126,757	9,069,547	238.70%	74.79%
1	PROCESO DE CLAUSURA SUSTANTIVO		Denuncia	195	195	37	18.97%	18.97%	3,799,501	12,126,757	9,069,547	238.70%	74.79%
	Justicia Laboral del Estado de Zacatecas		Demanda	2,520	2,030	681	27.02%	33.55%	7,652,637	7,938,872	7,422,027	96.99%	93.49%
	Secretaría General de Gobierno		Demanda	2,520	2,030	681	27.02%	33.55%	7,652,637	7,938,872	7,422,027	96.99%	93.49%
1	C.1 Expedientes de demandas elaboradas		Demanda	2,520	2,030	681	27.02%	33.55%	7,652,637	7,938,872	7,422,027	96.99%	93.49%
TOTALES			Varias	10,924	10,434	831	7.61%	7.96%	23,586,413	32,199,904	27,367,239	116.03%	84.99%

Fuente de la Información Programática: Coordinación Estatal de Planeación.

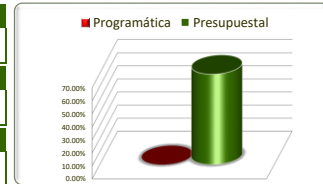
Fuente de la Información Presupuestal: Sistema Integral de Información Financiera (SIF).



Eje	Descripción
2	Seguridad Humana
Línea	Descripción
7	Igualdad sustantiva entre mujeres y hombres
Estrategia	Descripción
1, 2 y 3	

Estrategias	Unidad de Medida	Información Programática				Información Presupuestal					
		Meta Anual 2019		Real Obtenida	% de Avance Respecto a:		Comportamiento Anual 2019			% de Variación Respecto a:	
		Proyectada	Modificada		Meta Proyectada	Meta Modificada	Aprobado	Modificado	Devengado	Aprobado 2019	Modificado 2019
Institucionalizar la perspectiva de género en la administración pública estatal y municipal	Informe	1	1	0	0.00%	0.00%	7,359,808	7,953,277	5,513,548	74.91%	69.32%
Fortalecer el acceso a las mujeres a una vida libre de violencia	Informe	1	1	0	0.00%	0.00%	7,460,373	7,601,794	3,014,653	40.41%	39.66%
Promover la participación plena y efectiva de las mujeres y la igualdad de oportunidades en todos los ámbitos de la vida política, económica y pública	Actividad	50	50	0	0.00%	0.00%	859,368	1,150,095	805,746	93.76%	70.06%
TOTALES	Informe	52	52	0	0.00%	0.00%	15,679,549	16,705,166	9,333,947	59.53%	55.87%

Fuente de la Información Programática: Coordinación Estatal de Planeación.
 Fuente de la Información Presupuestal: Sistema Integral de Información Financiera (SIIF).



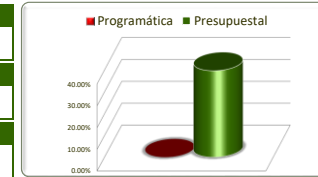
Eje	Descripción
2	Seguridad Humana
Línea	Descripción
7	Igualdad sustantiva entre mujeres y hombres
Estrategia	Descripción
1	Institucionalizar la perspectiva de género en la administración pública estatal y municipal

No. de Comp.	Proyecto		Información Programática					Información Presupuestal				
	Dependencia / Entidad		Meta Anual 2019			% de Avance Respecto a:		Comportamiento Anual 2019			% de Variación Respecto a:	
	Componente	Unidad de Medida	Proyectada	Modificada	Real Obtenida	Meta Proyectada	Meta Modificada	Aprobado	Modificado	Devengado	Aprobado 2019	Modificado 2019
1	Política de Igualdad entre Mujeres y Hombres en el Estado de Zacatecas.	Informe	1	1	0	0.00%	0.00%	7,359,808	7,953,277	5,513,548	74.91%	69.32%
	Secretaría de las Mujeres	Informe	1	1	0	0.00%	0.00%	7,359,808	7,953,277	5,513,548	74.91%	69.32%
	Coordinación interinstitucional articulada para la Igualdad.	Informe	1	1	0	0.00%	0.00%	7,359,808	7,953,277	5,513,548	74.91%	69.32%
TOTALES		Informe	1	1	0	0.00%	0.00%	7,359,808	7,953,277	5,513,548	74.91%	69.32%

Fuente de la Información Programática: Coordinación Estatal de Planeación.

Fuente de la Información Presupuestal: Sistema Integral de Información Financiera (SIIF).

Eje	Descripción
2	Seguridad Humana
Línea	Descripción
7	Igualdad sustantiva entre mujeres y hombres
Estrategia	Descripción
2	Fortalecer el acceso a las mujeres a una vida libre de violencia

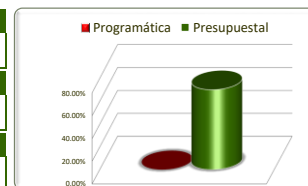


No. de Comp.	Proyecto		Información Programática					Información Presupuestal				
	Dependencia / Entidad		Meta Anual 2019		Real Obtenida	% de Avance Respecto a:		Comportamiento Anual 2019			% de Variación Respecto a:	
	Componente	Unidad de Medida	Proyectada	Modificada		Meta Proyectada	Meta Modificada	Aprobado	Modificado	Devengado	Aprobado 2019	Modificado 2019
1	Las mujeres en el Estado de Zacatecas acceden al derecho de tener una vida libre de violencia.	Informe	1	1	0	0.00%	0.00%	7,460,373	7,601,794	3,014,653	40.41%	39.66%
	Secretaría de las Mujeres	Informe	1	1	0	0.00%	0.00%	7,460,373	7,601,794	3,014,653	40.41%	39.66%
	Coordinación interinstitucional realizada en el Programa de Prevención, Atención, Sanción y Erradicación de la Violencia contra las mujeres.	Informe	1	1	0	0.00%	0.00%	7,460,373	7,601,794	3,014,653	40.41%	39.66%
TOTALES		Informe	1	1	0	0.00%	0.00%	7,460,373	7,601,794	3,014,653	40.41%	39.66%

Fuente de la Información Programática: Coordinación Estatal de Planeación.

Fuente de la Información Presupuestal: Sistema Integral de Información Financiera (SIIF).

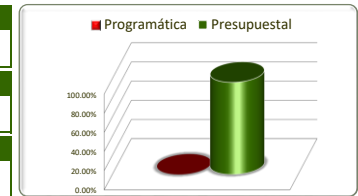
Eje	Descripción
2	Seguridad Humana
Línea	Descripción
7	Igualdad sustantiva entre mujeres y hombres
Estrategia	Descripción
3	Promover la participación plena y efectiva de las mujeres y la igualdad de oportunidades en todos los ámbitos de la vida política, económica y pública



No. de Comp.	Proyecto		Información Programática					Información Presupuestal					
	Dependencia / Entidad		Unidad de Medida	Meta Anual 2019		Real Obtenida	% de Avance Respecto a:		Comportamiento Anual 2019			% de Variación Respecto a:	
	Componente			Proyectada	Modificada		Meta Proyectada	Meta Modificada	Aprobado	Modificado	Devengado	Aprobado 2019	Modificado 2019
1	Las mujeres en el Estado de Zacatecas acceden al derecho de tener una vida libre de Violencia.		Actividad	50	50	0	0.00%	0.00%	859,368	1,150,095	805,746	93.76%	70.06%
	Secretaría de las Mujeres		Actividad	50	50	0	0.00%	0.00%	859,368	1,150,095	805,746	93.76%	70.06%
	Créditos para el empoderamiento económico de las mujeres otorgados.		Actividad	50	50	0	0.00%	0.00%	859,368	1,150,095	805,746	93.76%	70.06%
TOTALES			Actividad	50	50	0	0.00%	0.00%	859,368	1,150,095	805,746	93.76%	70.06%

Fuente de la Información Programática: Coordinación Estatal de Planeación.

Fuente de la Información Presupuestal: Sistema Integral de Información Financiera (SIIF).



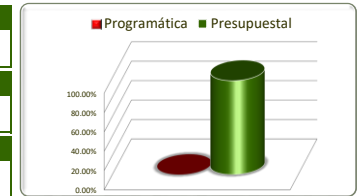
Eje	Descripción
2	Seguridad Humana
Línea	Descripción
8	Oportunidades para las y los jóvenes
Estrategia	Descripción
1 y 2	

Estrategias	Información Programática						Información Presupuestal				
	Unidad de Medida	Meta Anual 2019		Real Obtenida	% de Avance Respecto a:		Comportamiento Anual 2019			% de Variación Respecto a:	
		Proyectada	Modificada		Meta Proyectada	Meta Modificada	Aprobado	Modificado	Devengado	Aprobado 2019	Modificado 2019
Fomentar el desarrollo integral de los jóvenes para insertarlos en todos los ámbitos productivo, social y cultural	Varios	1,046	1,046	0	0.00%	0.00%	3,296,363	3,296,363	3,195,166	96.93%	96.93%
Desarrollar mecanismos de coordinación y evaluación de acciones transinstitucionales a favor de la juventud	Varios	1,516	1,516	0	0.00%	0.00%	2,297,344	2,297,344	2,183,531	95.05%	95.05%
TOTALES	Varios	2,562	2,562	0	0.00%	0.00%	5,593,707	5,593,707	5,378,696	96.16%	96.16%

Fuente de la Información Programática: Coordinación Estatal de Planeación.

Fuente de la Información Presupuestal: Sistema Integral de Información Financiera (SIIF).

Informe Financiero al Primer Trimestre Ejercicio 2019
 Poder Ejecutivo del Estado de Zacatecas
 Programas y Proyectos de Inversión
 del 1 de enero al 31 de marzo de 2019



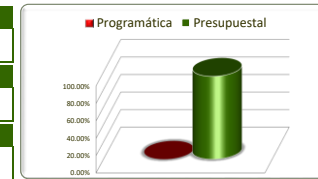
Eje	Descripción
2	Seguridad Humana
Línea	Descripción
8	Oportunidades para las y los jóvenes
Estrategia	Descripción
1	Fomentar el desarrollo integral de los jóvenes para insertarlos en todos los ámbitos productivo, social y cultural

No. de Comp.	Proyecto	Información Programática					Información Presupuestal					
	Dependencia / Entidad	Unidad de Medida	Meta Anual 2019		Real Obtenida	% de Avance Respecto a:		Comportamiento Anual 2019			% de Variación Respecto a:	
	Componente		Proyectada	Modificada		Meta Proyectada	Meta Modificada	Aprobado	Modificado	Devengado	Aprobado 2019	Modificado 2019
	Programa para impulsar el bienestar de las juventudes y su movilidad social a través de la mejora de los componentes del Desarrollo Humano (educación, salud e ingreso económico)	Varios	1,046	1,046	0	0.00%	0.00%	3,296,363	3,296,363	3,195,166	96.93%	96.93%
	Instituto de la Juventud del Estado de Zacatecas	Varios	1,046	1,046	0	0.00%	0.00%	3,296,363	3,296,363	3,195,166	96.93%	96.93%
1	Apoyos, Estímulos Económicos Educativos y Subsidios a la Juventud Otorgados	Apoyo	1,000	1,000	0	0.00%	0.00%	2,042,031	2,042,031	2,042,030	100.00%	100.00%
	Apoyos, Estímulos y Subsidios para el Desarrollo Integral y Bienestar de la Juventud Otorgados	0	0	0	0	0.00%	0.00%	1,056,372	1,056,372	974,749	92.27%	92.27%
4	Asistencia y Atención Social (Cultural, Deportiva y Cívica) a la Juventud Otorgada	Evento	46	46	0	0.00%	0.00%	197,960	197,960	178,387	90.11%	90.11%
TOTALES		Varios	1,046	1,046	0	0.00%	0.00%	3,296,363	3,296,363	3,195,166	96.93%	96.93%

Fuente de la Información Programática: Coordinación Estatal de Planeación.

Fuente de la Información Presupuestal: Sistema Integral de Información Financiera (SIIF).

Eje	Descripción
2	Seguridad Humana
Línea	Descripción
8	Oportunidades para las y los jóvenes
Estrategia	Descripción
2	Desarrollar mecanismos de coordinación y evaluación de acciones transinstitucionales a favor de la juventud

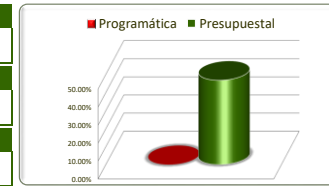


No. de Comp.	Proyecto		Información Programática					Información Presupuestal					
	Dependencia / Entidad		Meta Anual 2019		Real Obtenida	% de Avance Respecto a:		Comportamiento Anual 2019			% de Variación Respecto a:		
	Componente	Unidad de Medida	Proyectada	Modificada		Meta Proyectada	Meta Modificada	Aprobado	Modificado	Devengado	Aprobado 2019	Modificado 2019	
	Programa para impulsar el bienestar de las juventudes y su movilidad social a través de la mejora de los componentes del Desarrollo Humano (educación, salud e ingreso económico)		Varios	1,516	1,516	0	0.00%	0.00%	2,297,344	2,297,344	2,183,531	95.05%	95.05%
	Instituto de la Juventud del Estado de Zacatecas		Varios	1,516	1,516	0	0.00%	0.00%	2,297,344	2,297,344	2,183,531	95.05%	95.05%
2	Apoyos, Estímulos y Subsidios para el Desarrollo Integral y Bienestar de la Juventud Otorgados		Apoyo	1,418	1,418	0	0.00%	0.00%	422,027	422,027	393,505	93.24%	93.24%
3	Capacitaciones y Talleres a la Juventud Realizadas		Taller	98	98	0	0.00%	0.00%	479,665	479,665	394,374	82.22%	82.22%
4	Asistencia y Atención Social (Cultural, Deportiva y Cívica) a la Juventud Otorgada		0	0	0	0	0.00%	0.00%	1,395,652	1,395,652	1,395,652	100.00%	100.00%
TOTALES			Varios	1,516	1,516	0	0.00%	0.00%	2,297,344	2,297,344	2,183,531	95.05%	95.05%

Fuente de la Información Programática: Coordinación Estatal de Planeación.

Fuente de la Información Presupuestal: Sistema Integral de Información Financiera (SIIF).

Eje	Descripción
2	Seguridad Humana
Línea	Descripción
9	Gobierno promotor de la inclusión de las personas con discapacidad
Estrategia	Descripción
1 y 2	

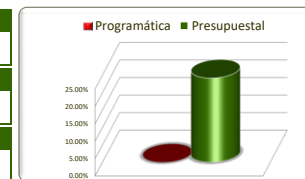


Estrategias	Información Programática						Información Presupuestal				
	Unidad de Medida	Meta Anual 2019		Real Obtenida	% de Avance Respecto a:		Comportamiento Anual 2019			% de Variación Respecto a:	
		Proyectada	Modificada		Meta Proyectada	Meta Modificada	Aprobado	Modificado	Devengado	Aprobado 2019	Modificado 2019
Impulsar la inclusión de hombres y mujeres con discapacidad al desarrollo cultural, académico, productivo y social en el Estado	Apoyo	5,550	5,550	0	0.00%	0.00%	6,057,496	6,057,496	1,461,359	24.12%	24.12%
Incrementar el diseño y la accesibilidad universal	Varios	128	128	3	2.34%	2.34%	6,612,390	6,612,390	4,462,426	67.49%	67.49%
TOTALES	Varios	5,678	5,678	3	0.05%	0.05%	12,669,886	12,669,886	5,923,785	46.75%	46.75%

Fuente de la Información Programática: Coordinación Estatal de Planeación.

Fuente de la Información Presupuestal: Sistema Integral de Información Financiera (SIIF).

Eje	Descripción
2	Seguridad Humana
Línea	Descripción
9	Oportunidades para las y los jóvenes
Estrategia	Descripción
1	Impulsar la inclusión de hombres y mujeres con discapacidad al desarrollo cultural, académico, productivo y social en el Estado

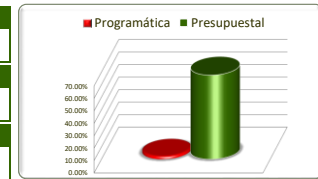


No. de Comp.	Proyecto		Información Programática					Información Presupuestal				
	Dependencia / Entidad		Meta Anual 2019		Real Obtenida	% de Avance Respecto a:		Comportamiento Anual 2019			% de Variación Respecto a:	
	Componente	Unidad de Medida	Proyectada	Modificada		Meta Proyectada	Meta Modificada	Aprobado	Modificado	Devengado	Aprobado 2019	Modificado 2019
	Ajustes Razonables para la atención de Hombres y Mujeres con Discapacidad	Apoyo	5,550	5,550	0	0.00%	0.00%	6,057,496	6,057,496	1,461,359	24.12%	24.12%
	Instituto para la Atención e Inclusión de las Personas con Discapacidad	Apoyo	5,550	5,550	0	0.00%	0.00%	6,057,496	6,057,496	1,461,359	24.12%	24.12%
1	Medidas compensatorias para la atención de Hombres y Mujeres con Discapacidad en los municipios implantadas.	Apoyo	1,550	1,550	0	0.00%	0.00%	2,327,497	2,327,497	1,461,359	62.79%	62.79%
2	Herramientas y apoyos para la inclusión de Hombres y Mujeres con discapacidad otorgados.	Apoyo	4,000	4,000	0	0.00%	0.00%	3,729,999	3,729,999	0	0.00%	0.00%
TOTALES		Apoyo	5,550	5,550	0	0.00%	0.00%	6,057,496	6,057,496	1,461,359	24.12%	24.12%

Fuente de la Información Programática: Coordinación Estatal de Planeación.

Fuente de la Información Presupuestal: Sistema Integral de Información Financiera (SIIF).

Eje	Descripción
2	Seguridad Humana
Línea	Descripción
9	Oportunidades para las y los jóvenes
Estrategia	Descripción
2	Incrementar el diseño y la accesibilidad universal

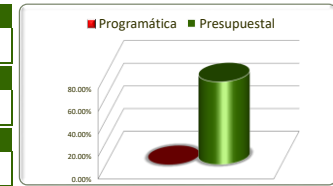


No. de Comp.	Proyecto		Información Programática					Información Presupuestal					
	Dependencia / Entidad		Meta Anual 2019		Real Obtenida	% de Avance Respecto a:		Comportamiento Anual 2019			% de Variación Respecto a:		
	Componente		Proyectada	Modificada		Meta Proyectada	Meta Modificada	Aprobado	Modificado	Devengado	Aprobado 2019	Modificado 2019	
		Inclusión Social de Hombres y Mujeres con Discapacidad	Varios	128	128	3	2.34%	2.34%	6,612,390	6,612,390	4,462,426	67.49%	67.49%
		Instituto para la Atención e Inclusión de las Personas con Discapacidad	Varios	128	128	3	2.34%	2.34%	6,612,390	6,612,390	4,462,426	67.49%	67.49%
1		Promoción de los derechos de Hombres y Mujeres con discapacidad incrementada.	Evento	4	4	0	0.00%	0.00%	3,894,990	3,894,990	3,320,026	85.24%	85.24%
2		Generación de Accesibilidad Universal para la inclusión de Hombres y Mujeres con discapacidad incrementada.	Apoyo	24	24	0	0.00%	0.00%	0	0	0	0.00%	0.00%
3		Incorporación de Hombres y Mujeres con discapacidad en la actividad laboral aumenta.	Persona	100	100	3	3.00%	3.00%	2,717,400	2,717,400	1,142,400	42.04%	42.04%
TOTALES			Varios	128	128	3	2.34%	2.34%	6,612,390	6,612,390	4,462,426	67.49%	67.49%

Fuente de la Información Programática: Coordinación Estatal de Planeación.

Fuente de la Información Presupuestal: Sistema Integral de Información Financiera (SIIF).

Eje	Descripción
2	Seguridad Humana
Línea	Descripción
10	Vinculación con las y los zacatecanos radicados en otras latitudes
Estrategia	Descripción
1 y 2	

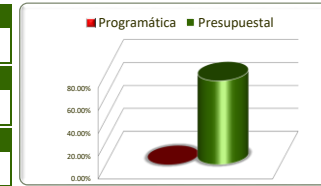


Estrategias	Información Programática						Información Presupuestal				
	Unidad de Medida	Meta Anual 2019		Real Obtenida	% de Avance Respecto a:		Comportamiento Anual 2019			% de Variación Respecto a:	
		Proyectada	Modificada		Meta Proyectada	Meta Modificada	Aprobado	Modificado	Devengado	Aprobado 2019	Modificado 2019
Impulsar la protección y ejercicio pleno de los derechos de los migrantes	Varios	202	202	0	0.00%	0.00%	6,765,559	7,261,090	5,327,182	78.74%	73.37%
TOTALES	Varias	202	202	0	0.00%	0.00%	6,765,559	7,261,090	5,327,182	78.74%	73.37%

Fuente de la Información Programática: Coordinación Estatal de Planeación.

Fuente de la Información Presupuestal: Sistema Integral de Información Financiera (SIIF).

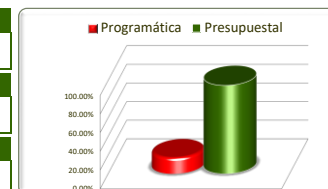
Eje	Descripción
2	Seguridad Humana
Línea	Descripción
10	Vinculación con las y los zacatecanos radicados en otras latitudes
Estrategia	Descripción
1	Impulsar la protección y ejercicio pleno de los derechos de los migrantes



No. de Comp.	Proyecto		Información Programática					Información Presupuestal				
	Dependencia / Entidad		Meta Anual 2019			% de Avance Respecto a:		Comportamiento Anual 2019			% de Variación Respecto a:	
	Componente	Unidad de Medida	Proyectada	Modificada	Real Obtenida	Meta Proyectada	Meta Modificada	Aprobado	Modificado	Devengado	Aprobado 2019	Modificado 2019
	Desarrollo de la Comunidad Zacatecana Migrante	Varios	202	202	0	0.00%	0.00%	6,765,559	7,261,090	5,327,182	78.74%	73.37%
	Secretaría del Zacatecano Migrante	Varios	202	202	0	0.00%	0.00%	6,765,559	7,261,090	5,327,182	78.74%	73.37%
1	Apoyo a zacatecanos migrantes otorgado	Apoyo	7	7	0	0.00%	0.00%	3,859,502	4,503,424	3,187,208	82.58%	70.77%
2	Obras, acciones y proyectos en las localidades de origen de los migrantes ejecutadas en el programa 3X1	Apoyo	190	190	0	0.00%	0.00%	473,484	563,710	531,338	112.22%	94.26%
3	Procesos y funciones eficientados	Proceso	5	5	0	0.00%	0.00%	2,432,573	2,193,956	1,608,636	66.13%	73.32%
TOTALES		Varios	202	202	0	0.00%	0.00%	6,765,559	7,261,090	5,327,182	78.74%	73.37%

Fuente de la Información Programática: Coordinación Estatal de Planeación.

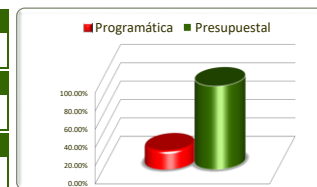
Fuente de la Información Presupuestal: Sistema Integral de Información Financiera (SIIF).



Eje	Descripción
2	Seguridad Humana
Línea	Descripción
11	Cultura física y deporte
Estrategia	Descripción
1, 2 y 3	

Estrategias	Unidad de Medida	Información Programática				Información Presupuestal					
		Meta Anual 2019		Real Obtenida	% de Avance Respecto a:		Comportamiento Anual 2019			% de Variación Respecto a:	
		Proyectada	Modificada		Meta Proyectada	Meta Modificada	Aprobado	Modificado	Devengado	Aprobado 2019	Modificado 2019
Desarrollar el deporte de alto rendimiento	Varios	48,251	48,251	9,914	20.55%	20.55%	29,723,645	29,723,645	27,182,774	91.45%	91.45%
Incrementar las actividades físicas y deportivas	Participante	51,115	51,115	7,018	13.73%	13.73%	8,513,999	8,513,999	8,381,499	98.44%	98.44%
Incentivar el uso de la infraestructura deportiva como espacio de convivencia para contribuir a la cohesión social e integración familiar	Mantenimiento	47	47	13	27.66%	27.66%	14,642,729	14,242,729	14,144,205	96.60%	99.31%
TOTALES	Varios	99,413	99,413	16,945	17.05%	17.05%	52,880,373	52,480,373	49,708,478	94.00%	94.72%

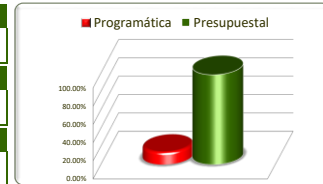
Eje	Descripción
2	Seguridad Humana
Línea	Descripción
11	Cultura física y deporte
Estrategia	Descripción
1	Desarrollar el deporte de alto rendimiento



No. de Comp.	Proyecto		Información Programática					Información Presupuestal					
	Dependencia / Entidad		Unidad de Medida	Meta Anual 2019		Real Obtenida	% de Avance Respecto a:		Comportamiento Anual 2019			% de Variación Respecto a:	
	Componente			Proyectada	Modificada		Meta Proyectada	Meta Modificada	Aprobado	Modificado	Devengado	Aprobado 2019	Modificado 2019
	Fomento de la cultura física y el deporte en Zacatecas		Varios	48,251	48,251	9,914	20.55%	20.55%	29,723,645	29,723,645	27,182,774	91.45%	91.45%
	Instituto de Cultura Física y Deporte del Estado de Zacatecas		Varios	48,251	48,251	9,914	20.55%	20.55%	29,723,645	29,723,645	27,182,774	91.45%	91.45%
1	Talentos deportivos detectados a través de ligas estatales y centros de seguimiento		Participante	9,554	9,554	1,383	14.48%	14.48%	7,250,516	7,250,516	6,380,516	88.00%	88.00%
2	Deportistas participantes en eventos deportivos apoyados		Participante	5,390	5,390	2,481	46.03%	46.03%	18,316,795	18,316,795	17,026,716	92.96%	92.96%
3	Centros de especialización y entrenamiento deportivo fortalecidos		Persona	30,020	30,020	5,701	18.99%	18.99%	632,835	632,835	602,835	95.26%	95.26%
4	Apoyos, becas y estímulos a deportistas entregados		Apoyo	659	659	98	14.87%	14.87%	3,161,749	3,161,749	2,843,458	89.93%	89.93%
5	Profesionalización del cuerpo técnico impulsada		Entrenador	2,628	2,628	251	9.55%	9.55%	361,750	361,750	329,250	91.02%	91.02%
TOTALES			Varios	48,251	48,251	9,914	20.55%	20.55%	29,723,645	29,723,645	27,182,774	91.45%	91.45%

Fuente de la Información Programática: Coordinación Estatal de Planeación.

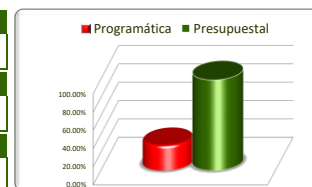
Fuente de la Información Presupuestal: Sistema Integral de Información Financiera (SIIF).



Eje	Descripción
2	Seguridad Humana
Línea	Descripción
11	Cultura física y deporte
Estrategia	Descripción
2	Incrementar las actividades físicas y deportivas

No. de Comp.	Proyecto		Información Programática					Información Presupuestal					
	Dependencia / Entidad		Unidad de Medida	Meta Anual 2019		Real Obtenida	% de Avance Respecto a:		Comportamiento Anual 2019			% de Variación Respecto a:	
	Componente			Proyectada	Modificada		Meta Proyectada	Meta Modificada	Aprobado	Modificado	Devengado	Aprobado 2019	Modificado 2019
	Fomento de la cultura física y el deporte en Zacatecas		Participante	51,115	51,115	7,018	13.73%	13.73%	8,513,999	8,513,999	8,381,499	98.44%	98.44%
	Instituto de Cultura Física y Deporte del Estado de Zacatecas		Participante	51,115	51,115	7,018	13.73%	13.73%	8,513,999	8,513,999	8,381,499	98.44%	98.44%
6	Cultura física y deporte social fomentados		Participante	51,115	51,115	7,018	13.73%	13.73%	8,513,999	8,513,999	8,381,499	98.44%	98.44%
TOTALES			Participante	51,115	51,115	7,018	13.73%	13.73%	8,513,999	8,513,999	8,381,499	98.44%	98.44%

Eje	Descripción
2	Seguridad Humana
Línea	Descripción
11	Cultura física y deporte
Estrategia	Descripción
3	Incentivar el uso de la infraestructura deportiva como espacio de convivencia para contribuir a la cohesión social e integración familiar



No. de Comp.	Proyecto		Información Programática					Información Presupuestal					
	Dependencia / Entidad		Meta Anual 2019			Real Obtenida	% de Avance Respecto a:		Comportamiento Anual 2019			% de Variación Respecto a:	
	Componente		Proyectada	Modificada			Meta Proyectada	Meta Modificada	Aprobado	Modificado	Devengado	Aprobado 2019	Modificado 2019
7	Fomento de la cultura física y el deporte en Zacatecas		Mantenimiento	47	47	13	27.66%	27.66%	14,642,729	14,242,729	14,144,205	96.60%	99.31%
	Instituto de Cultura Física y Deporte del Estado de Zacatecas		Mantenimiento	47	47	13	27.66%	27.66%	14,642,729	14,242,729	14,144,205	96.60%	99.31%
	Uso de las instalaciones deportivas estatales promovido		Mantenimiento	47	47	13	27.66%	27.66%	14,642,729	14,242,729	14,144,205	96.60%	99.31%
TOTALES			Mantenimiento	47	47	13	27.66%	27.66%	14,642,729	14,242,729	14,144,205	96.60%	99.31%

Fuente de la Información Programática: Coordinación Estatal de Planeación.

Fuente de la Información Presupuestal: Sistema Integral de Información Financiera (SIIF).