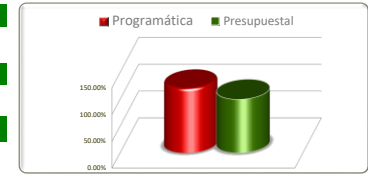


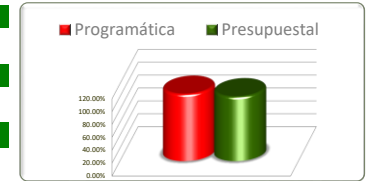
Eje	Descripción
1, 2, 3 y 4	Plan Estatal de Desarrollo
Línea	Descripción
Estrategia	Descripción



Ejes	Unidad de Medida	Información Programática					Información Presupuestal				
		Meta Anual 2019		Real Obtenida	% de Avance Respecto a:		Comportamiento Anual 2019			% de Avance Respecto a:	
		Proyectada	Modificada		Meta Proyectada	Meta Modificada	Aprobado	Modificado	Devengado	Aprobado 2019	Modificado 2019
Gobierno Abierto y de Resultados	Varios	490,964	490,964	510,227	103.92%	103.92%	8,760,281,919	8,149,476,825	8,149,476,825	93.03%	100.00%
Seguridad Humana	Varios	8,782,464	8,596,695	11,186,777	127.38%	130.13%	5,438,492,267	6,947,512,537	6,947,512,537	127.75%	100.00%
Competitividad y Prosperidad	Varios	1,549,137	1,559,831	1,114,471	71.94%	71.45%	11,074,598,294	13,124,708,006	13,124,708,006	118.51%	100.00%
Medio Ambiente y Desarrollo Territorial	Varios	26,417	26,422	28,975	109.68%	109.66%	818,290,742	1,145,832,961	1,145,832,961	140.03%	100.00%
TOTALES	Varios	10,848,982	10,673,912	12,840,450	118.36%	120.30%	26,091,663,222	29,367,530,330	29,367,530,330	112.56%	100.00%

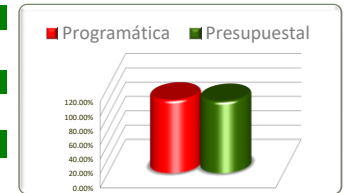
Fuente de la Información Programática: Coordinación Estatal de Planeación.
 Fuente de la Información Presupuestal: Sistema Integral de Información Financiera (SIIF).

Eje	Descripción
1	Gobierno Abierto y de Resultados
Línea	Descripción
1, 2, 3, 5, 6 y 7	
Estrategia	Descripción



Líneas	Unidad de Medida	Información Programática					Información Presupuestal				
		Meta Anual 2019		Real Obtenida	% de Avance Respecto a:		Comportamiento Anual 2019			% de Variación Respecto a:	
		Proyectada	Modificada		Meta Proyectada	Meta Modificada	Aprobado	Modificado	Devengado	Aprobado 2019	Modificado 2019
Democracia y Participación Ciudadana	Varios	199,209	199,209	202,783	101.79%	101.79%	356,811,530	473,195,422	473,195,422	132.62%	100.00%
Gestión Pública Basada en Resultados	Varios	247,551	247,551	234,982	94.92%	94.92%	3,261,106,700	2,207,343,434	2,207,343,434	67.69%	100.00%
Gobernanza Electrónica	Proyecto	4	4	4	100.00%	100.00%	15,649,278	26,812,009	26,812,009	171.33%	100.00%
Combate a la Corrupción	Varios	44,200	44,200	72,458	163.93%	163.93%	91,516,903	102,620,455	102,620,455	112.13%	100.00%
Fortalecimiento municipal	0	0	0	0	0.00%	0.00%	5,026,474,725	5,339,505,505	5,339,505,505	106.23%	100.00%
Colaboración Internacional	Evento	0	0	0	0.00%	0.00%	8,722,783	0	0	0.00%	0.00%
TOTALES	Varios	490,964	490,964	510,227	103.92%	103.92%	8,760,281,919	8,149,476,825	8,149,476,825	93.03%	100.00%

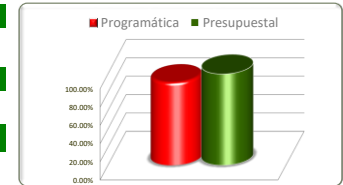
Fuente de la Información Programática: Coordinación Estatal de Planeación.
 Fuente de la Información Presupuestal: Sistema Integral de Información Financiera (SIIF).



Eje	Descripción
1	Gobierno Abierto y de Resultados
Línea	Descripción
1	Democracia y participación ciudadana
Estrategia	Descripción
1, 2 y 4	

Estrategias	Unidad de Medida	Información Programática					Información Presupuestal				
		Meta Anual 2019		Real Obtenida	% de Avance Respecto a:		Comportamiento Anual 2019			% de Variación Respecto a:	
		Proyectada	Modificada		Meta Proyectada	Meta Modificada	Aprobado	Modificado	Devengado	Aprobado 2019	Modificado 2019
Fomentar la Participación e Involucramiento de la Sociedad en los Asuntos Públicos	Varios	19,015	19,015	17,218	90.55%	90.55%	246,692,480	361,126,179	361,126,179	146.39%	100.00%
Fortalecer la Colaboración entre los Poderes del Estado y Ordenes de Gobierno, a fin de Garantizar la Gobernanza	Varios	2,325	2,325	2,693	115.83%	115.83%	56,304,055	57,856,999	57,856,999	102.76%	100.00%
Fomentar la Legalidad y Certeza Jurídica en la Acción Gubernamental	Asesoría	177,869	177,869	182,872	102.81%	102.81%	53,814,995	54,212,244	54,212,244	100.74%	100.00%
TOTALES	Varios	199,209	199,209	202,783	101.79%	101.79%	356,811,530	473,195,422	473,195,422	132.62%	100.00%

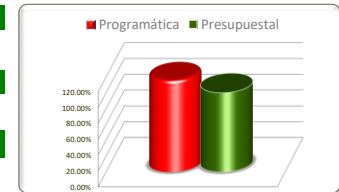
Fuente de la Información Programática: Coordinación Estatal de Planeación.
 Fuente de la Información Presupuestal: Sistema Integral de Información Financiera (SIIF).



Eje	Descripción
1	Gobierno Abierto y de Resultados
Línea	Descripción
1	Democracia y participación ciudadana
Estrategia	Descripción
1	Fomentar la participación e involucramiento de la sociedad en los asuntos públicos

No. de Comp.	Proyecto		Información Programática					Información Presupuestal					
	Dependencia / Entidad		Unidad de Medida	Meta Anual 2019		Real Obtenida	% de Avance Respecto a:		Comportamiento Anual 2019			% de Variación Respecto a:	
	Componente			Proyectada	Modificada		Meta Proyectada	Meta Modificada	Aprobado	Modificado	Devengado	Aprobado 2019	Modificado 2019
		Coordinación Institucional	Varios	19,015	19,015	17,218	90.55%	90.55%	246,692,480	361,126,179	361,126,179	146.39%	100.00%
		Jefatura de Oficina del C. Gobernador	Varios	19,015	19,015	17,218	90.55%	90.55%	246,692,480	361,126,179	361,126,179	146.39%	100.00%
1		Peticiones de la población canalizadas	Petición	18,945	18,945	17,139	90.47%	90.47%	128,882,847	151,217,505	151,217,505	117.33%	100.00%
2		Gestión del Gobierno difundida	Convenio	70	70	79	112.86%	112.86%	117,809,633	209,908,675	209,908,675	178.18%	100.00%
TOTALES			Varios	19,015	19,015	17,218	90.55%	90.55%	246,692,480	361,126,179	361,126,179	146.39%	100.00%

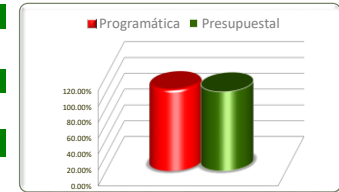
Fuente de la Información Programática: Coordinación Estatal de Planeación.
 Fuente de la Información Presupuestal: Sistema Integral de Información Financiera (SIIF).



Eje	Descripción
1	Gobierno Abierto y de Resultados
Línea	Descripción
1	Democracia y participación ciudadana
Estrategia	Descripción
2	Fortalecer la colaboración entre los poderes del Estado y órdenes de gobierno, a fin de garantizar la gobernanza democrática

No. de Comp.	Proyecto		Información Programática					Información Presupuestal				
	Dependencia / Entidad		Meta Anual 2019		Real Obtenida	% de Avance Respecto a:		Comportamiento Anual 2019			% de Variación Respecto a:	
	Componente		Proyectada	Modificada		Meta Proyectada	Meta Modificada	Aprobado	Modificado	Devengado	Aprobado 2019	Modificado 2019
	Gobernabilidad y Política Interior		2,325	2,325	2,693	115.83%	115.83%	56,304,055	57,856,999	57,856,999	102.76%	100.00%
	Secretaría General de Gobierno		2,325	2,325	2,693	115.83%	115.83%	56,304,055	57,856,999	57,856,999	102.76%	100.00%
1	C.1	Eficiencia política para la democracia desarrollada	910	910	988	108.57%	108.57%	16,266,988	13,367,325	13,367,325	82.17%	100.00%
2	C.2	Participación ciudadana en los asuntos públicos impulsada	196	196	249	127.04%	127.04%	2,660,593	11,238,697	11,238,697	422.41%	100.00%
3	C.3	La calidad institucional para la democracia proporcionada	747	747	866	115.93%	115.93%	37,035,474	33,180,960	33,180,960	89.59%	100.00%
4	C.4	Políticas públicas para el bienestar y la eficiencia generadas	472	472	590	125.00%	125.00%	341,000	70,016	70,016	20.53%	100.00%
TOTALES			2,325	2,325	2,693	115.83%	115.83%	56,304,055	57,856,999	57,856,999	102.76%	100.00%

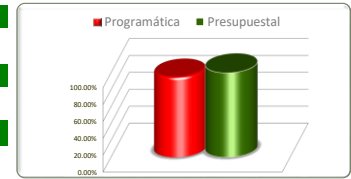
Fuente de la Información Programática: Coordinación Estatal de Planeación.
 Fuente de la Información Presupuestal: Sistema Integral de Información Financiera (SIIF).



Eje	Descripción
1	Gobierno Abierto y de Resultados
Línea	Descripción
1	Democracia y participación ciudadana
Estrategia	Descripción
4	Fomentar la legalidad y certeza jurídica en la acción gubernamental

No. de Comp.	Proyecto	Unidad de Medida	Información Programática					Información Presupuestal				
	Dependencia / Entidad		Meta Anual 2019		Real Obtenida	% de Avance Respecto a:		Comportamiento Anual 2019			% de Variación Respecto a:	
	Componente		Proyectada	Modificada		Meta Proyectada	Meta Modificada	Aprobado	Modificado	Devengado	Aprobado 2019	Modificado 2019
1	Certeza y Seguridad Jurídica en los actos de Gobierno otorgada a la sociedad en general	Asesoría	177,362	177,362	180,967	102.03%	102.03%	46,481,023	48,293,952	48,293,952	103.90%	100.00%
	Coordinación General Jurídica	Asesoría	177,362	177,362	180,967	102.03%	102.03%	46,481,023	48,293,952	48,293,952	103.90%	100.00%
	Asesorías otorgadas en asuntos jurídicos a la Administración Pública Estatal	Asesoría	177,362	177,362	180,967	102.03%	102.03%	46,481,023	48,293,952	48,293,952	103.90%	100.00%
1	Protección y Defensa de los Derechos Tributarios	Asesoría	507	507	1,905	375.74%	375.74%	7,333,972	5,918,292	5,918,292	80.70%	100.00%
	Comisión Estatal de la Defensa del Contribuyente	Asesoría	507	507	1,905	375.74%	375.74%	7,333,972	5,918,292	5,918,292	80.70%	100.00%
	Servicios de Asesoría y Defensa Otorgados a Contribuyentes	Asesoría	507	507	1,905	375.74%	375.74%	7,333,972	5,918,292	5,918,292	80.70%	100.00%
TOTALES		Asesoría	177,869	177,869	182,872	102.81%	102.81%	53,814,995	54,212,244	54,212,244	100.74%	100.00%

Fuente de la Información Programática: Coordinación Estatal de Planeación.
 Fuente de la Información Presupuestal: Sistema Integral de Información Financiera (SIIF).

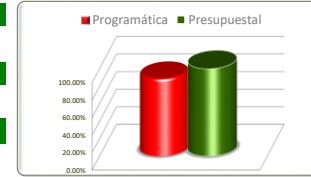


Eje	Descripción
1	Gobierno Abierto y de Resultados
Línea	Descripción
2	Gestión pública basada en resultados
Estrategia	Descripción
1, 2, 3 y 4	

Estrategias	Unidad de Medida	Información Programática					Información Presupuestal				
		Meta Anual 2019		Real Obtenida	% de Avance Respecto a:		Comportamiento Anual 2019			% de Variación Respecto a:	
		Proyectada	Modificada		Meta Proyectada	Meta Modificada	Aprobado	Modificado	Devengado	Aprobado 2019	Modificado 2019
Implementar la planeación estratégica del Gobierno del Estado para una gestión transparente basada en resultados y con perspectiva de género	Varios	123	123	109	88.62%	88.62%	35,058,216	34,636,334	34,636,334	98.80%	100.00%
Ejercer finanzas públicas honestas, transparentes, eficientes y eficaces	Varios	145,429	145,429	125,255	86.13%	86.13%	2,997,017,147	1,956,252,262	1,956,252,262	65.27%	100.00%
Optimizar el funcionamiento de la capacidad institucional de la Administración Pública Estatal	Varios	101,700	101,700	109,238	107.41%	107.41%	212,731,313	200,042,489	200,042,489	94.04%	100.00%
Profesionalización, actualización y evaluación de los servidores públicos	Varios	299	299	380	127.09%	127.09%	16,300,024	16,412,348	16,412,348	100.69%	100.00%
TOTALES	Varios	247,551	247,551	234,982	94.92%	94.92%	3,261,106,700	2,207,343,434	2,207,343,434	67.69%	100.00%

Fuente de la Información Programática: Coordinación Estatal de Planeación.
 Fuente de la Información Presupuestal: Sistema Integral de Información Financiera (SIIF).

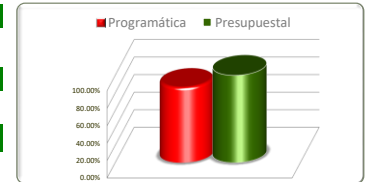
Eje	Descripción
1	Gobierno Abierto y de Resultados
Línea	Descripción
2	Gestión pública basada en resultados
Estrategia	Descripción
1	Implementar la planeación estratégica del Gobierno del Estado para una gestión transparente basada en resultados y con perspectiva de género



No. de Comp.	Proyecto		Información Programática					Información Presupuestal					
	Dependencia / Entidad		Unidad de Medida	Meta Anual 2019		Real Obtenida	% de Avance Respecto a:		Comportamiento Anual 2019			% de Variación Respecto a:	
	Componente			Proyectada	Modificada		Meta Proyectada	Meta Modificada	Aprobado	Modificado	Devengado	Aprobado 2019	Modificado 2019
		Planeación del desarrollo orientada al resultado	Varios	123	123	109	88.62%	88.62%	35,058,216	34,636,334	34,636,334	98.80%	100.00%
		Coordinación Estatal de Planeación	Varios	123	123	109	88.62%	88.62%	35,058,216	34,636,334	34,636,334	98.80%	100.00%
1		Programas presupuestarios de las dependencias de la APE vinculados a los objetivos y metas del PED	Dependencia	54	54	54	100.00%	100.00%	6,424,829	6,316,292	6,316,292	98.31%	100.00%
2		Evaluación de los objetivos, metas y programas del PED fortalecida.	Documento	3	3	3	100.00%	100.00%	4,769,676	3,574,567	3,574,567	74.94%	100.00%
3		Información estadística para la planeación y evaluación sistematizada	Subsistema	4	4	4	100.00%	100.00%	2,040,775	1,809,269	1,809,269	88.66%	100.00%
4		Coordinación intergubernamental articulada	Sesión	59	59	45	76.27%	76.27%	5,267,082	5,212,199	5,212,199	98.96%	100.00%
5		Gestión para la planeación realizada	Proceso	3	3	3	100.00%	100.00%	16,555,854	17,724,007	17,724,007	107.06%	100.00%
TOTALES			Varios	123	123	109	88.62%	88.62%	35,058,216	34,636,334	34,636,334	98.80%	100.00%

Fuente de la Información Programática: Coordinación Estatal de Planeación.

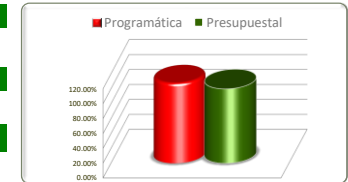
Fuente de la Información Presupuestal: Sistema Integral de Información Financiera (SIIF).



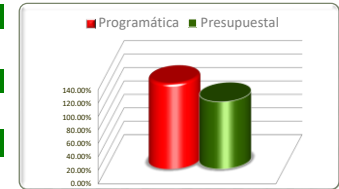
Eje	Descripción
1	Gobierno Abierto y de Resultados
Línea	Descripción
2	Gestión pública basada en resultados
Estrategia	Descripción
2	Ejercer finanzas públicas honestas, transparentes, eficientes y eficaces

No. de Comp.	Proyecto	Unidad de Medida	Información Programática					Información Presupuestal				
	Dependencia / Entidad		Meta Anual 2019		Real Obtenida	% de Avance Respecto a:		Comportamiento Anual 2019			% de Variación Respecto a:	
	Componente		Proyectada	Modificada		Meta Proyectada	Meta Modificada	Aprobado	Modificado	Devengado	Aprobado 2019	Modificado 2019
	Programa Presupuestario de la Secretaría de Finanzas	Varios	145,429	145,429	125,255	86.13%	86.13%	2,914,595,424	1,598,091,222	1,598,091,222	54.83%	100.00%
	Secretaría de Finanzas	Varios	145,429	145,429	125,255	86.13%	86.13%	2,914,595,424	1,598,091,222	1,598,091,222	54.83%	100.00%
1	Incrementar la Recaudación de Ingresos del Estado.	Documento	132,204	132,204	111,034	83.99%	83.99%	209,281,451	305,747,173	305,747,173	146.09%	100.00%
2	Administrar, Racionalizar y Transparentar el Gasto Público.	Documento	707	707	707	100.00%	100.00%	2,586,057,063	1,184,170,334	1,184,170,334	45.79%	100.00%
3	Defender el interés jurídico fiscal y hacendario.	Trámite	460	460	836	181.74%	181.74%	5,548,339	5,388,682	5,388,682	97.12%	100.00%
4	Modernización Institucional y Gestión Administrativa.	Registro	12,058	12,058	12,678	105.14%	105.14%	113,708,571	102,785,033	102,785,033	90.39%	100.00%
	Saneamiento Financiero	0	0	0	0	0.00%	0.00%	82,421,723	358,161,040	358,161,040	434.55%	100.00%
	Secretaría de Finanzas	0	0	0	0	0.00%	0.00%	82,421,723	358,161,040	358,161,040	434.55%	100.00%
1	Saneamiento Financiero	0	0	0	0	0.00%	0.00%	82,421,723	358,161,040	358,161,040	434.55%	100.00%
TOTALES		Varios	145,429	145,429	125,255	86.13%	86.13%	2,997,017,147	1,956,252,262	1,956,252,262	65.27%	100.00%

Eje	Descripción
1	Gobierno Abierto y de Resultados
Línea	Descripción
2	Gestión pública basada en resultados
Estrategía	Descripción
3	Optimizar el funcionamiento de la capacidad institucional de la Administración Pública Estatal



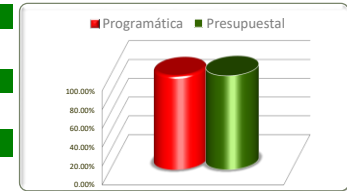
No. de Comp.	Proyecto		Información Programática					Información Presupuestal					
	Dependencia / Entidad		Unidad de Medida	Meta Anual 2019		Real Obtenida	% de Avance Respecto a:		Comportamiento Anual 2019			% de Variación Respecto a:	
	Componente			Proyectada	Modificada		Meta Proyectada	Meta Modificada	Aprobado	Modificado	Devengado	Aprobado 2019	Modificado 2019
	Gestión Administrativa de Recursos Humanos, Adquisiciones, Activos no Circulantes de Gobierno del Estado y Servicios Generales		Varios	101,700	101,700	109,238	107.41%	107.41%	212,731,313	200,042,489	200,042,489	94.04%	100.00%
	Secretaría de Administración		Varios	101,700	101,700	109,238	107.41%	107.41%	212,731,313	200,042,489	200,042,489	94.04%	100.00%
1	Derechos y Responsabilidades de los Servidores(as) Públicos(as) Garantizados y Supervisados		Dependencia	33	33	33	100.00%	100.00%	21,017,696	31,284,218	31,284,218	148.85%	100.00%
2	Adquisición y Contratación de Bienes y Servicios realizados		Solicitud	6,123	6,123	10,501	171.50%	171.50%	19,656,269	18,773,935	18,773,935	95.51%	100.00%
3	Activos no circulantes de Gobierno administrados		Bien Mueble	53,598	53,598	53,796	100.37%	100.37%	36,347,639	24,999,304	24,999,304	68.78%	100.00%
4	Otros Servicios otorgados		Solicitud	27,740	27,740	29,536	106.47%	106.47%	63,240,094	56,067,882	56,067,882	88.66%	100.00%
5	Requisitos financieros, tecnológicos, legales, reglamentarios y operativos de los procesos críticos cubiertos		Documento	14,206	14,206	15,372	108.21%	108.21%	72,469,615	68,917,150	68,917,150	95.10%	100.00%
TOTALES			Varios	101,700	101,700	109,238	107.41%	107.41%	212,731,313	200,042,489	200,042,489	94.04%	100.00%



Eje	Descripción
1	Gobierno Abierto y de Resultados
Línea	Descripción
2	Gestión pública basada en resultados
Estrategia	Descripción
4	Profesionalización, actualización y evaluación de los servidores públicos

No. de Comp.	Proyecto		Información Programática					Información Presupuestal				
	Dependencia / Entidad		Meta Anual 2019		Real Obtenida	% de Avance Respecto a:		Comportamiento Anual 2019			% de Variación Respecto a:	
	Componente		Proyectada	Modificada		Meta Proyectada	Meta Modificada	Aprobado	Modificado	Devengado	Aprobado 2019	Modificado 2019
	Profesionalización de los Servidores (as) Públicos (as)		299	299	380	127.09%	127.09%	16,300,024	16,412,348	16,412,348	100.69%	100.00%
	Instituto de Selección y Capacitación del Estado de Zacatecas		299	299	380	127.09%	127.09%	16,300,024	16,412,348	16,412,348	100.69%	100.00%
1	Actividades de capacitación en mejora continua implementadas		97	97	205	211.34%	211.34%	3,267,431	3,740,194	3,740,194	114.47%	100.00%
2	Actividades de certificación en mejora continua implementadas		31	31	32	103.23%	103.23%	2,338,687	2,327,737	2,327,737	99.53%	100.00%
3	Sistema de Evaluación del Desempeño Implemenatado		2	2	2	100.00%	100.00%	2,178,148	2,171,048	2,171,048	99.67%	100.00%
4	Administrar de forma eficiente los recursos financieros, materiales y humanos		148	148	114	77.03%	77.03%	4,317,447	4,000,808	4,000,808	92.67%	100.00%
5	Dirigir el desarrollo de las actividades Institucionales encaminadas a la profesionalización		21	21	27	128.57%	128.57%	4,198,311	4,172,561	4,172,561	99.39%	100.00%
TOTALES			299	299	380	127.09%	127.09%	16,300,024	16,412,348	16,412,348	100.69%	100.00%

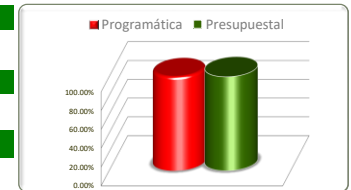
Fuente de la Información Programática: Coordinación Estatal de Planeación.
 Fuente de la Información Presupuestal: Sistema Integral de Información Financiera (SIIF).



Eje	Descripción
1	Gobierno Abierto y de Resultados
Línea	Descripción
3	Gobernanza electrónica
Estrategia	Descripción
1	

Estrategias	Unidad de Medida	Información Programática				Información Presupuestal					
		Meta Anual 2019		Real Obtenida	% de Avance Respecto a:		Comportamiento Anual 2019			% de Variación Respecto a:	
		Proyectada	Modificada		Meta Proyectada	Meta Modificada	Aprobado	Modificado	Devengado	Aprobado 2019	Modificado 2019
Fomentar la participación e involucramiento de la sociedad en los asuntos públicos	Proyecto	4	4	4	100.00%	100.00%	15,649,278	26,812,009	26,812,009	171.33%	100.00%
TOTALES	Proyecto	4	4	4	100.00%	100.00%	15,649,278	26,812,009	26,812,009	171.33%	100.00%

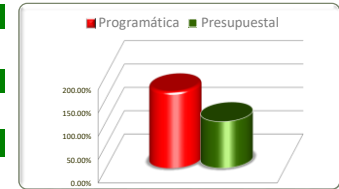
Fuente de la Información Programática: Coordinación Estatal de Planeación.
 Fuente de la Información Presupuestal: Sistema Integral de Información Financiera (SIIF).



Eje	Descripción
1	Gobierno Abierto y de Resultados
Línea	Descripción
3	Gobernanza electrónica
Estrategia	Descripción
1	Fomentar la participación e involucramiento de la sociedad en los asuntos públicos

No. de Comp.	Proyecto	Unidad de Medida	Información Programática				Información Presupuestal					
	Dependencia / Entidad		Meta Anual 2019		Real Obtenida	% de Avance Respecto a:		Comportamiento Anual 2019			% de Variación Respecto a:	
	Componente		Proyectada	Modificada		Meta Proyectada	Meta Modificada	Aprobado	Modificado	Devengado	Aprobado 2019	Modificado 2019
3	Coordinación Institucional	Proyecto	4	4	4	100.00%	100.00%	15,649,278	26,812,009	26,812,009	171.33%	100.00%
	Jefatura de Oficina del C. Gobernador	Proyecto	4	4	4	100.00%	100.00%	15,649,278	26,812,009	26,812,009	171.33%	100.00%
	Gobernanza Electrónica implementada	Proyecto	4	4	4	100.00%	100.00%	15,649,278	26,812,009	26,812,009	171.33%	100.00%
TOTALES		Proyecto	4	4	4	100.00%	100.00%	15,649,278	26,812,009	26,812,009	171.33%	100.00%

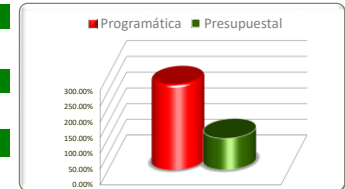
Fuente de la Información Programática: Coordinación Estatal de Planeación.
 Fuente de la Información Presupuestal: Sistema Integral de Información Financiera (SIIF).



Eje	Descripción
1	Gobierno Abierto y de Resultados
Línea	Descripción
5	Combate a la corrupción
Estrategia	Descripción
1 y 2	

Estrategias	Unidad de Medida	Información Programática					Información Presupuestal				
		Meta Anual 2019		Real Obtenida	% de Avance Respecto a:		Comportamiento Anual 2019			% de Variación Respecto a:	
		Proyectada	Modificada		Meta Proyectada	Meta Modificada	Aprobado	Modificado	Devengado	Aprobado 2019	Modificado 2019
Implementar y consolidar el Sistema Estatal Anticorrupción	Varios	299	299	811	271.24%	271.24%	30,972,420	31,692,569	31,692,569	102.33%	100.00%
Fortalecer a las instituciones para la prevención y el combate a la corrupción	Documento	43,901	43,901	71,647	163.20%	163.20%	60,544,483	70,927,886	70,927,886	117.15%	100.00%
TOTALES	Varios	44,200	44,200	72,458	163.93%	163.93%	91,516,903	102,620,455	102,620,455	112.13%	100.00%

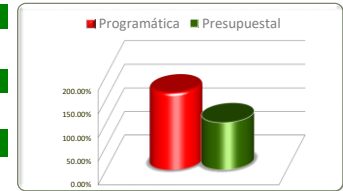
Fuente de la Información Programática: Coordinación Estatal de Planeación.
 Fuente de la Información Presupuestal: Sistema Integral de Información Financiera (SIIF).



Eje	Descripción
1	Gobierno Abierto y de Resultados
Línea	Descripción
5	Combate a la corrupción
Estrategia	Descripción
1	Implementar y consolidar el Sistema Estatal Anticorrupción

No. de Comp.	Proyecto	Unidad de Medida	Información Programática					Información Presupuestal					
	Dependencia / Entidad		Meta Anual 2019		Real Obtenida	% de Avance Respecto a:		Comportamiento Anual 2019			% de Variación Respecto a:		
	Componente		Proyectada	Modificada		Meta Proyectada	Meta Modificada	Aprobado	Modificado	Devengado	Aprobado 2019	Modificado 2019	
	Apoyo a la Función Pública y al mejoramiento de la Gestión	Varios	290	290	798	275.17%	275.17%	22,355,383	22,854,675	22,854,675	102.23%	100.00%	
	Secretaría de la Función Pública	Varios	290	290	798	275.17%	275.17%	22,355,383	22,854,675	22,854,675	102.23%	100.00%	
1	Integración de presuntas faltas administrativas e inicio y seguimiento de procedimientos administrativos de responsabilidad	Documento	290	290	798	275.17%	275.17%	4,875,123	1,349,758	1,349,758	27.69%	100.00%	
2	Control y Evaluación Gubernamental realizada	0	0	0	0	0.00%	0.00%	17,480,260	21,504,917	21,504,917	123.02%	100.00%	
	Programa para la Prevención , Detección y Disuasión de Actos de Corrupción	Varios	9	9	13	144.44%	144.44%	8,617,037	8,837,894	8,837,894	102.56%	100.00%	
	Secretaría Ejecutiva del Sistema Estatal Anticorrupción	Varios	9	9	13	144.44%	144.44%	8,617,037	8,837,894	8,837,894	102.56%	100.00%	
1	Asesoría Técnica Anticorrupción otorgada a los comités.	Documento	4	4	8	200.00%	200.00%	692,341	850,646	850,646	122.87%	100.00%	
2	Documentos entregados a los comites para la detección, prevención y disuasión de hechos de Corrupción	Documento	3	3	3	100.00%	100.00%	1,268,950	1,018,074	1,018,074	80.23%	100.00%	
3	Gestión Administrativa, Financiera Eficiente , Transparente y Rendición de Cuentas.	Informe	2	2	2	100.00%	100.00%	6,655,746	6,969,174	6,969,174	104.71%	100.00%	
TOTALES			Varios	299	299	811	271.24%	271.24%	30,972,420	31,692,569	31,692,569	102.33%	100.00%

Fuente de la Información Programática: Coordinación Estatal de Planeación.
 Fuente de la Información Presupuestal: Sistema Integral de Información Financiera (SIIF).

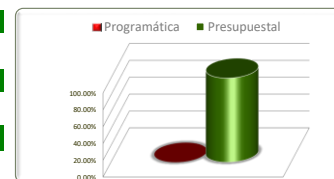


Eje	Descripción
1	Gobierno Abierto y de Resultados
Línea	Descripción
5	Combate a la corrupción
Estrategia	Descripción
2	Fortalecer a las instituciones para la prevención y el combate a la corrupción

No. de Comp.	Proyecto		Información Programática					Información Presupuestal				
	Dependencia / Entidad		Meta Anual 2019		Real Obtenida	% de Avance Respecto a:		Comportamiento Anual 2019			% de Variación Respecto a:	
	Componente		Proyectada	Modificada		Meta Proyectada	Meta Modificada	Aprobado	Modificado	Devengado	Aprobado 2019	Modificado 2019
	Apoyo a la Función Pública y al mejoramiento de la Gestión		43,901	43,901	71,647	163.20%	163.20%	60,544,483	70,927,886	70,927,886	117.15%	100.00%
	Secretaría de la Función Pública		43,901	43,901	71,647	163.20%	163.20%	60,544,483	70,927,886	70,927,886	117.15%	100.00%
1	Integración de presuntas faltas administrativas e inicio y seguimiento de procedimientos administrativos de responsabilidad		0	0	0	0.00%	0.00%	12,002,584	12,012,712	12,012,712	100.08%	100.00%
2	Control y Evaluación Gubernamental realizada		12,066	12,066	11,425	94.69%	94.69%	6,750,112	6,172,914	6,172,914	91.45%	100.00%
3	Instrumentos de Gobernanza Ciudadana, Transparencia y Ética en la Administración Pública aplicados		16,985	16,985	42,247	248.73%	248.73%	16,541,507	19,143,469	19,143,469	115.73%	100.00%
4	Administración de Procesos y Proyectos aplicados		14,850	14,850	17,975	121.04%	121.04%	25,250,280	33,598,790	33,598,790	133.06%	100.00%
TOTALES			43,901	43,901	71,647	163.20%	163.20%	60,544,483	70,927,886	70,927,886	117.15%	100.00%

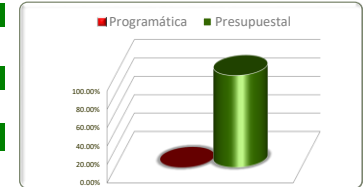
Fuente de la Información Programática: Coordinación Estatal de Planeación.
 Fuente de la Información Presupuestal: Sistema Integral de Información Financiera (SIIF).

Eje	Descripción
1	Gobierno Abierto y de Resultados
Línea	Descripción
6	Fortalecimiento Municipal
Estrategia	Descripción
1 y 2	



Estrategias	Información Programática						Información Presupuestal				
	Unidad de Medida	Meta Anual 2019		Real Obtenida	% de Avance Respecto a:		Comportamiento Anual 2019			% de Variación Respecto a:	
		Proyectada	Modificada		Meta Proyectada	Meta Modificada	Aprobado	Modificado	Devengado	Aprobado 2019	Modificado 2019
Fortalecer las capacidades institucionales de los municipios	0	0	0	0	0.00%	0.00%	5,026,474,725	5,218,444,657	5,218,444,657	103.82%	100.00%
Impulsar la colaboración regional y territorial	0	0	0	0	0.00%	0.00%	0	121,060,848	121,060,848	100.00%	100.00%
TOTALES	0	0	0	0	0.00%	0.00%	5,026,474,725	5,339,505,505	5,339,505,505	106.23%	100.00%

Fuente de la Información Programática: Coordinación Estatal de Planeación.
 Fuente de la Información Presupuestal: Sistema Integral de Información Financiera (SIIF).



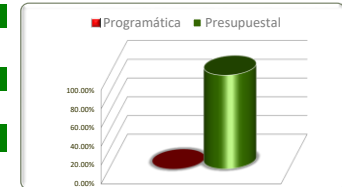
Eje	Descripción
1	Gobierno Abierto y de Resultados
Línea	Descripción
6	Fortalecimiento Municipal
Estrategia	Descripción
1	Fortalecer las capacidades institucionales de los municipios

No. de Comp.	Proyecto Componente Dependencia / Entidad	Unidad de Medida	Información Programática					Información Presupuestal				
			Meta Anual 2019		Real Obtenida	% de Avance Respecto a:		Comportamiento Anual 2019			% de Variación Respecto a:	
			Proyectada	Modificada		Meta Proyectada	Meta Modificada	Aprobado	Modificado	Devengado	Aprobado 2019	Modificado 2019
	Gestión Municipal R-28	0	0	0	0	0.00%	0.00%	3,007,224,144	3,185,153,523	3,185,153,523	105.92%	100.00%
	Recursos financieros transferidos a Municipios	0	0	0	0	0.00%	0.00%	3,007,224,144	3,185,153,523	3,185,153,523	105.92%	100.00%
301	Municipio de Apozol	0	0	0	0	0.00%	0.00%	15,013,781	15,358,429	15,358,429	102.30%	100.00%
302	Municipio de Apulco	0	0	0	0	0.00%	0.00%	12,595,332	12,523,064	12,523,064	99.43%	100.00%
303	Municipio de Atolinga	0	0	0	0	0.00%	0.00%	9,813,844	11,940,104	11,940,104	121.67%	100.00%
304	Municipio de Benito Juárez	0	0	0	0	0.00%	0.00%	11,555,799	11,666,194	11,666,194	100.96%	100.00%
305	Municipio de Calera	0	0	0	0	0.00%	0.00%	71,759,456	87,199,348	87,199,348	121.52%	100.00%
306	Municipio de Cañitas de Felipe Pescador	0	0	0	0	0.00%	0.00%	16,376,194	16,302,136	16,302,136	99.55%	100.00%
307	Municipio de Concepción del Oro	0	0	0	0	0.00%	0.00%	31,931,629	33,647,742	33,647,742	105.37%	100.00%
308	Municipio de Cuauhtémoc	0	0	0	0	0.00%	0.00%	21,104,435	21,151,771	21,151,771	100.22%	100.00%
309	Municipio de Chalchihuites	0	0	0	0	0.00%	0.00%	31,407,272	35,579,562	35,579,562	113.28%	100.00%
310	Municipio de El Plateado de Joaquín Amaro	0	0	0	0	0.00%	0.00%	7,672,924	8,201,263	8,201,263	106.89%	100.00%
311	Municipio de El Salvador	0	0	0	0	0.00%	0.00%	9,201,360	9,033,079	9,033,079	98.17%	100.00%
312	Municipio de Fresnillo	0	0	0	0	0.00%	0.00%	336,444,060	403,862,934	403,862,934	120.04%	100.00%
313	Municipio de Genaro Codina	0	0	0	0	0.00%	0.00%	19,681,608	20,482,925	20,482,925	104.07%	100.00%
314	Municipio de General Enrique Estrada	0	0	0	0	0.00%	0.00%	13,077,032	14,389,997	14,389,997	110.04%	100.00%
315	Municipio de General Francisco R. Murguía	0	0	0	0	0.00%	0.00%	54,421,291	54,724,997	54,724,997	100.56%	100.00%
316	Municipio de General Pánfilo Natera	0	0	0	0	0.00%	0.00%	35,642,267	35,411,210	35,411,210	99.35%	100.00%
317	Municipio de Guadalupe	0	0	0	0	0.00%	0.00%	290,007,568	350,544,796	350,544,796	120.87%	100.00%
318	Municipio de Huanusco	0	0	0	0	0.00%	0.00%	13,478,204	13,804,352	13,804,352	102.42%	100.00%
319	Municipio de Jalpa	0	0	0	0	0.00%	0.00%	52,069,284	54,836,505	54,836,505	105.31%	100.00%
320	Municipio de Jerez	0	0	0	0	0.00%	0.00%	116,229,414	134,485,957	134,485,957	115.71%	100.00%
321	Municipio de Jiménez del Teul	0	0	0	0	0.00%	0.00%	15,407,621	15,276,831	15,276,831	99.15%	100.00%
322	Municipio de Juan Aldama	0	0	0	0	0.00%	0.00%	35,570,920	38,485,254	38,485,254	108.19%	100.00%
TOTAL Hoja 1/6		0	0	0	0	0.00%	0.00%	1,220,461,295	1,398,908,450	1,398,908,450	114.62%	100.00%

Fuente de la Información Programática: Coordinación Estatal de Planeación.

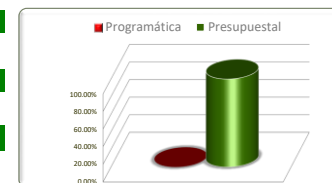
Fuente de la Información Presupuestal: Sistema Integral de Información Financiera (SIIF).

Eje	Descripción
1	Gobierno Abierto y de Resultados
Línea	Descripción
6	Fortalecimiento Municipal
Estrategia	Descripción
1	Fortalecer las capacidades institucionales de los municipios



No. de Comp.	Proyecto Componente Dependencia / Entidad	Unidad de Medida	Información Programática					Información Presupuestal				
			Meta Anual 2019		Real Obtenida	% de Avance Respecto a:		Comportamiento Anual 2019			% de Variación Respecto a:	
			Proyectada	Modificada		Meta Proyectada	Meta Modificada	Aprobado	Modificado	Devengado	Aprobado 2019	Modificado 2019
323	Municipio de Juchipila	0	0	0	0	0.00%	0.00%	31,337,772	35,192,324	35,192,324	112.30%	100.00%
324	Municipio de Loreto	0	0	0	0	0.00%	0.00%	67,336,974	85,140,581	85,140,581	126.44%	100.00%
325	Municipio de Luis Moya	0	0	0	0	0.00%	0.00%	21,991,113	22,181,358	22,181,358	100.87%	100.00%
326	Municipio de Mazapil	0	0	0	0	0.00%	0.00%	92,812,871	94,358,159	94,358,159	101.66%	100.00%
327	Municipio de Melchor Ocampo	0	0	0	0	0.00%	0.00%	14,488,679	14,306,671	14,306,671	98.74%	100.00%
328	Municipio de Mezquital del Oro	0	0	0	0	0.00%	0.00%	10,180,993	10,421,152	10,421,152	102.36%	100.00%
329	Municipio de Miguel Auza	0	0	0	0	0.00%	0.00%	39,276,284	40,443,873	40,443,873	102.97%	100.00%
330	Municipio de Momax	0	0	0	0	0.00%	0.00%	8,967,744	9,758,109	9,758,109	108.81%	100.00%
331	Municipio de Monte Escobedo	0	0	0	0	0.00%	0.00%	27,183,588	29,859,543	29,859,543	109.84%	100.00%
332	Municipio de Morelos	0	0	0	0	0.00%	0.00%	25,164,415	26,565,523	26,565,523	105.57%	100.00%
333	Municipio de Moyahua de Estrada	0	0	0	0	0.00%	0.00%	14,758,468	15,546,463	15,546,463	105.34%	100.00%
334	Municipio de Nochistlán de Mejía	0	0	0	0	0.00%	0.00%	61,928,717	66,175,154	66,175,154	106.86%	100.00%
335	Municipio de Noria de Ángeles	0	0	0	0	0.00%	0.00%	26,770,000	26,633,797	26,633,797	99.49%	100.00%
336	Municipio de Ojocaliente	0	0	0	0	0.00%	0.00%	64,980,605	63,474,346	63,474,346	97.68%	100.00%
337	Municipio de Pánuco	0	0	0	0	0.00%	0.00%	28,726,711	28,820,449	28,820,449	100.33%	100.00%
338	Municipio de Pinos	0	0	0	0	0.00%	0.00%	113,240,232	113,895,669	113,895,669	100.58%	100.00%
339	Municipio de Río Grande	0	0	0	0	0.00%	0.00%	98,444,673	113,354,996	113,354,996	115.15%	100.00%
340	Municipio de Sain Alto	0	0	0	0	0.00%	0.00%	38,779,370	38,848,240	38,848,240	100.18%	100.00%
341	Municipio de Santa María de la Paz	0	0	0	0	0.00%	0.00%	9,405,584	9,952,810	9,952,810	105.82%	100.00%
342	Municipio de Sombrerete	0	0	0	0	0.00%	0.00%	106,664,757	112,060,459	112,060,459	105.06%	100.00%
343	Municipio de Susticacán	0	0	0	0	0.00%	0.00%	6,211,485	6,277,370	6,277,370	101.06%	100.00%
344	Municipio de Tabasco	0	0	0	0	0.00%	0.00%	29,357,081	31,858,827	31,858,827	108.52%	100.00%
345	Municipio de Tepechitlán	0	0	0	0	0.00%	0.00%	20,479,897	22,843,772	22,843,772	111.54%	100.00%
346	Municipio de Tepetongo	0	0	0	0	0.00%	0.00%	19,871,017	20,915,638	20,915,638	105.26%	100.00%
TOTAL Hoja 2/6		0	0	0	0	0.00%	0.00%	978,359,030	1,038,885,283	1,038,885,283	106.19%	100.00%

Fuente de la Información Programática: Coordinación Estatal de Planeación.
 Fuente de la Información Presupuestal: Sistema Integral de Información Financiera (SIIF).

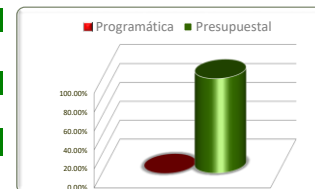


Eje	Descripción
1	Gobierno Abierto y de Resultados
Línea	Descripción
6	Fortalecimiento Municipal
Estrategia	Descripción
1	Fortalecer las capacidades institucionales de los municipios

No. de Comp.	Proyecto		Información Programática					Información Presupuestal				
	Componente	Unidad de Medida	Meta Anual 2019		Real Obtenida	% de Avance Respecto a:		Comportamiento Anual 2019			% de Variación Respecto a:	
	Dependencia / Entidad		Proyectada	Modificada		Meta Proyectada	Meta Modificada	Aprobado	Modificado	Devengado	Aprobado 2019	Modificado 2019
347	Municipio de Teúl de González Ortega	0	0	0	0	0.00%	0.00%	15,595,268	15,774,567	15,774,567	101.15%	100.00%
348	Municipio de Tlaltenango de Sánchez Román	0	0	0	0	0.00%	0.00%	51,340,450	59,450,870	59,450,870	115.80%	100.00%
349	Municipio de Trancoso	0	0	0	0	0.00%	0.00%	27,053,858	26,598,770	26,598,770	98.32%	100.00%
350	Municipio de Trinidad García de la Cadena	0	0	0	0	0.00%	0.00%	9,722,090	9,917,323	9,917,323	102.01%	100.00%
351	Municipio de Valparaíso	0	0	0	0	0.00%	0.00%	87,384,927	97,187,837	97,187,837	111.22%	100.00%
352	Municipio de Vetagrande	0	0	0	0	0.00%	0.00%	17,688,141	18,596,155	18,596,155	105.13%	100.00%
353	Municipio de Villa de Cos	0	0	0	0	0.00%	0.00%	75,622,398	87,296,172	87,296,172	115.44%	100.00%
354	Municipio de Villa García	0	0	0	0	0.00%	0.00%	31,186,362	31,054,210	31,054,210	99.58%	100.00%
355	Municipio de Villa González Ortega	0	0	0	0	0.00%	0.00%	22,072,368	21,856,340	21,856,340	99.02%	100.00%
356	Municipio de Villa Hidalgo	0	0	0	0	0.00%	0.00%	30,612,428	30,095,962	30,095,962	98.31%	100.00%
357	Municipio de Villanueva	0	0	0	0	0.00%	0.00%	57,635,168	57,884,768	57,884,768	100.43%	100.00%
358	Municipio de Zacatecas	0	0	0	0	0.00%	0.00%	247,221,338	291,646,816	291,646,816	117.97%	100.00%
399	Por Asignar	0	0	0	0	0.00%	0.00%	135,269,023	0	0	0.00%	0.00%
TOTALES Hoja 3/6		0	0	0	0	0.00%	0.00%	808,403,819	747,359,790	747,359,790	92.45%	100.00%
Total Proyecto 1		0	0	0	0	0.00%	0.00%	3,007,224,144	3,185,153,523	3,185,153,523	105.92%	100.00%

Fuente de la Información Programática: Coordinación Estatal de Planeación.
 Fuente de la Información Presupuestal: Sistema Integral de Información Financiera (SIIF).

Eje	Descripción
1	Gobierno Abierto y de Resultados
Línea	Descripción
6	Fortalecimiento Municipal
Estrategia	Descripción
1	Fortalecer las capacidades institucionales de los municipios

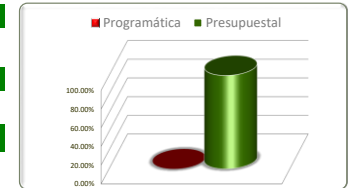


No. de Comp.	Proyecto	Información Programática						Información Presupuestal				
	Componente	Unidad de Medida	Meta Anual 2019		Real Obtenida	% de Avance Respecto a:		Comportamiento Anual 2019			% de Variación Respecto a:	
	Dependencia / Entidad		Proyectada	Modificada		Meta Proyectada	Meta Modificada	Aprobado	Modificado	Devengado	Aprobado 2019	Modificado 2019
	Gestión Municipal R-33	0	0	0	0	0.00%	0.00%	2,019,250,581	2,033,291,134	2,033,291,134	100.70%	100.00%
	Recursos financieros transferidos a Municipios	0	0	0	0	0.00%	0.00%	2,019,250,581	2,033,291,134	2,033,291,134	100.70%	100.00%
301	Municipio de Apozol	0	0	0	0	0.00%	0.00%	9,205,054	9,280,525	9,280,525	100.82%	100.00%
302	Municipio de Apulco	0	0	0	0	0.00%	0.00%	9,423,752	9,482,050	9,482,050	100.62%	100.00%
303	Municipio de Atolinga	0	0	0	0	0.00%	0.00%	4,227,056	4,472,377	4,472,377	105.80%	100.00%
304	Municipio de Benito Juárez	0	0	0	0	0.00%	0.00%	7,584,041	7,723,073	7,723,073	101.83%	100.00%
305	Municipio de Calera	0	0	0	0	0.00%	0.00%	41,024,606	42,127,048	42,127,048	102.69%	100.00%
306	Municipio de Cañitas de Felipe Pescador	0	0	0	0	0.00%	0.00%	13,010,775	13,160,483	13,160,483	101.15%	100.00%
307	Municipio de Concepción del Oro	0	0	0	0	0.00%	0.00%	21,016,577	21,506,757	21,506,757	102.33%	100.00%
308	Municipio de Cuauhtémoc	0	0	0	0	0.00%	0.00%	14,275,474	14,823,489	14,823,489	103.84%	100.00%
309	Municipio de Chalchihuites	0	0	0	0	0.00%	0.00%	20,419,613	20,204,911	20,204,911	98.95%	100.00%
310	Municipio de El Plateado de Joaquín Amaro	0	0	0	0	0.00%	0.00%	4,154,690	4,398,575	4,398,575	105.87%	100.00%
311	Municipio de El Salvador	0	0	0	0	0.00%	0.00%	7,545,152	7,704,399	7,704,399	102.11%	100.00%
312	Municipio de Fresnillo	0	0	0	0	0.00%	0.00%	269,836,234	269,996,715	269,996,715	100.06%	100.00%
313	Municipio de Genaro Codina	0	0	0	0	0.00%	0.00%	12,031,827	12,467,745	12,467,745	103.62%	100.00%
314	Municipio de General Enrique Estrada	0	0	0	0	0.00%	0.00%	7,432,129	7,789,200	7,789,200	104.80%	100.00%
315	Municipio de General Francisco R. Murguía	0	0	0	0	0.00%	0.00%	60,238,875	58,620,048	58,620,048	97.31%	100.00%
316	Municipio de General Pánfilo Natera	0	0	0	0	0.00%	0.00%	38,851,991	38,738,599	38,738,599	99.71%	100.00%
317	Municipio de Guadalupe	0	0	0	0	0.00%	0.00%	161,539,880	162,829,828	162,829,828	100.80%	100.00%
318	Municipio de Huanusco	0	0	0	0	0.00%	0.00%	6,638,485	6,743,779	6,743,779	101.59%	100.00%
319	Municipio de Jalpa	0	0	0	0	0.00%	0.00%	24,014,005	24,599,058	24,599,058	102.44%	100.00%
320	Municipio de Jerez	0	0	0	0	0.00%	0.00%	70,403,033	70,293,610	70,293,610	99.84%	100.00%
321	Municipio de Jiménez del Teul	0	0	0	0	0.00%	0.00%	13,590,241	13,805,378	13,805,378	101.58%	100.00%
322	Municipio de Juan Aldama	0	0	0	0	0.00%	0.00%	27,806,431	27,899,730	27,899,730	100.34%	100.00%
TOTAL Hoja 4/6		0	0	0	0	0.00%	0.00%	844,269,921	848,667,374	848,667,374	100.52%	100.00%

Fuente de la Información Programática: Coordinación Estatal de Planeación.

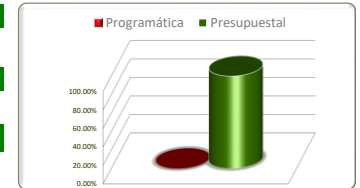
Fuente de la Información Presupuestal: Sistema Integral de Información Financiera (SIIF).

Eje	Descripción
1	Gobierno Abierto y de Resultados
Línea	Descripción
6	Fortalecimiento Municipal
Estrategia	Descripción
1	Fortalecer las capacidades institucionales de los municipios



No. de Comp.	Proyecto	Información Programática						Información Presupuestal				
	Componente	Unidad de Medida	Meta Anual 2019		Real Obtenida	% de Avance Respecto a:		Comportamiento Anual 2019			% de Variación Respecto a:	
	Dependencia / Entidad		Proyectada	Modificada		Meta Proyectada	Meta Modificada	Aprobado	Modificado	Devengado	Aprobado 2019	Modificado 2019
323	Municipio de Juchipila	0	0	0	0	0.00%	0.00%	12,305,865	12,661,081	12,661,081	102.89%	100.00%
324	Municipio de Loreto	0	0	0	0	0.00%	0.00%	57,255,972	58,333,261	58,333,261	101.88%	100.00%
325	Municipio de Luis Moya	0	0	0	0	0.00%	0.00%	14,138,375	14,363,104	14,363,104	101.59%	100.00%
326	Municipio de Mazapil	0	0	0	0	0.00%	0.00%	41,753,324	41,339,200	41,339,200	99.01%	100.00%
327	Municipio de Melchor Ocampo	0	0	0	0	0.00%	0.00%	6,301,830	6,554,397	6,554,397	104.01%	100.00%
328	Municipio de Mezquital del Oro	0	0	0	0	0.00%	0.00%	5,158,554	5,346,185	5,346,185	103.64%	100.00%
329	Municipio de Miguel Auza	0	0	0	0	0.00%	0.00%	36,406,459	36,077,039	36,077,039	99.10%	100.00%
330	Municipio de Momax	0	0	0	0	0.00%	0.00%	3,660,278	3,851,347	3,851,347	105.22%	100.00%
331	Municipio de Monte Escobedo	0	0	0	0	0.00%	0.00%	14,108,696	14,316,459	14,316,459	101.47%	100.00%
332	Municipio de Morelos	0	0	0	0	0.00%	0.00%	11,610,266	11,952,502	11,952,502	102.95%	100.00%
333	Municipio de Moyahua de Estrada	0	0	0	0	0.00%	0.00%	6,254,550	6,373,300	6,373,300	101.90%	100.00%
334	Municipio de Nochistlán de Mejía	0	0	0	0	0.00%	0.00%	33,707,825	33,866,492	33,866,492	100.47%	100.00%
335	Municipio de Noria de Ángeles	0	0	0	0	0.00%	0.00%	29,285,708	29,185,149	29,185,149	99.66%	100.00%
336	Municipio de Ojocaliente	0	0	0	0	0.00%	0.00%	53,107,803	54,852,182	54,852,182	103.28%	100.00%
337	Municipio de Pánuco	0	0	0	0	0.00%	0.00%	22,438,095	22,878,146	22,878,146	101.96%	100.00%
338	Municipio de Pinos	0	0	0	0	0.00%	0.00%	122,499,827	125,602,245	125,602,245	102.53%	100.00%
339	Municipio de Río Grande	0	0	0	0	0.00%	0.00%	72,928,420	73,226,020	73,226,020	100.41%	100.00%
340	Municipio de Sain Alto	0	0	0	0	0.00%	0.00%	46,580,005	45,569,263	45,569,263	97.83%	100.00%
341	Municipio de Santa María de la Paz	0	0	0	0	0.00%	0.00%	4,796,421	5,039,134	5,039,134	105.06%	100.00%
342	Municipio de Sombrerete	0	0	0	0	0.00%	0.00%	85,973,316	85,908,987	85,908,987	99.93%	100.00%
343	Municipio de Susticacán	0	0	0	0	0.00%	0.00%	2,945,120	3,097,104	3,097,104	105.16%	100.00%
344	Municipio de Tabasco	0	0	0	0	0.00%	0.00%	21,703,014	21,806,925	21,806,925	100.48%	100.00%
345	Municipio de Tepechitlán	0	0	0	0	0.00%	0.00%	13,073,582	13,239,734	13,239,734	101.27%	100.00%
346	Municipio de Tepetongo	0	0	0	0	0.00%	0.00%	10,338,290	10,556,566	10,556,566	102.11%	100.00%
TOTAL Hoja 5/6		0	0	0	0	0.00%	0.00%	728,331,595	735,995,823	735,995,823	101.05%	100.00%

Fuente de la Información Programática: Coordinación Estatal de Planeación.
 Fuente de la Información Presupuestal: Sistema Integral de Información Financiera (SIIF).

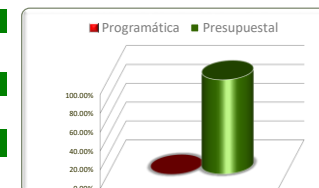


Eje	Descripción
1	Gobierno Abierto y de Resultados
Línea	Descripción
6	Fortalecimiento Municipal
Estrategia	Descripción
1	Fortalecer las capacidades institucionales de los municipios

No. de Comp.	Proyecto		Información Programática					Información Presupuestal				
	Componente		Meta Anual 2019		Real Obtenida	% de Avance Respecto a:		Comportamiento Anual 2019			% de Variación Respecto a:	
	Dependencia / Entidad		Proyectada	Modificada		Meta Proyectada	Meta Modificada	Aprobado	Modificado	Devengado	Aprobado 2019	Modificado 2019
347	Municipio de Teúl de González Ortega	0	0	0	0	0.00%	0.00%	6,137,849	6,471,216	6,471,216	105.43%	100.00%
348	Municipio de Tlaltenango de Sánchez Román	0	0	0	0	0.00%	0.00%	38,984,506	38,792,088	38,792,088	99.51%	100.00%
349	Municipio de Trancoso	0	0	0	0	0.00%	0.00%	23,005,813	23,651,818	23,651,818	102.81%	100.00%
350	Municipio de Trinidad García de la Cadena	0	0	0	0	0.00%	0.00%	4,525,319	4,891,584	4,891,584	108.09%	100.00%
351	Municipio de Valparaíso	0	0	0	0	0.00%	0.00%	72,468,025	71,155,006	71,155,006	98.19%	100.00%
352	Municipio de Vetagrande	0	0	0	0	0.00%	0.00%	13,821,607	13,921,500	13,921,500	100.72%	100.00%
353	Municipio de Villa de Cos	0	0	0	0	0.00%	0.00%	59,382,041	59,057,471	59,057,471	99.45%	100.00%
354	Municipio de Villa García	0	0	0	0	0.00%	0.00%	25,070,563	25,109,753	25,109,753	100.16%	100.00%
355	Municipio de Villa González Ortega	0	0	0	0	0.00%	0.00%	18,761,065	19,164,350	19,164,350	102.15%	100.00%
356	Municipio de Villa Hidalgo	0	0	0	0	0.00%	0.00%	28,725,922	28,879,035	28,879,035	100.53%	100.00%
357	Municipio de Villanueva	0	0	0	0	0.00%	0.00%	41,145,729	41,319,250	41,319,250	100.42%	100.00%
358	Municipio de Zacatecas	0	0	0	0	0.00%	0.00%	114,620,626	116,214,866	116,214,866	101.39%	100.00%
TOTAL Hoja 6/6		0	0	0	0	0.00%	0.00%	446,649,065	448,627,937	448,627,937	100.44%	100.00%
TOTAL Proyecto 2		0	0	0	0	0.00%	0.00%	2,019,250,581	2,033,291,134	2,033,291,134	100.70%	100.00%
TOTALES		0	0	0	0	0.00%	0.00%	5,026,474,725	5,218,444,657	5,218,444,657	103.82%	100.00%

Fuente de la Información Programática: Coordinación Estatal de Planeación.
 Fuente de la Información Presupuestal: Sistema Integral de Información Financiera (SIIF).

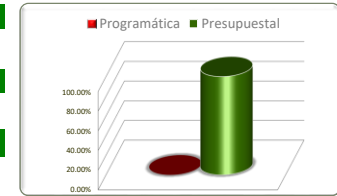
Eje	Descripción
1	Gobierno Abierto y de Resultados
Línea	Descripción
6	Fortalecimiento Municipal
Estrategia	Descripción
2	Impulsar la colaboración regional y territorial



No. de Comp.	Proyecto	Unidad de Medida	Información Programática					Información Presupuestal				
	Componente		Meta Anual 2019		Real Obtenida	% de Avance Respecto a:		Comportamiento Anual 2019			% de Variación Respecto a:	
	Dependencia / Entidad		Proyectada	Modificada		Meta Proyectada	Meta Modificada	Aprobado	Modificado	Devengado	Aprobado 2019	Modificado 2019
	Desarrollo Municipal	0	0	0	0	0.00%	0.00%	0	121,060,848	121,060,848	100.00%	100.00%
	Recursos financieros transferidos a Municipios	0	0	0	0	0.00%	0.00%	0	121,060,848	121,060,848	100.00%	100.00%
301	Municipio de Apozol	0	0	0	0	0.00%	0.00%	0	218,500	218,500	100.00%	100.00%
302	Municipio de Apulco	0	0	0	0	0.00%	0.00%	0	200,000	200,000	100.00%	100.00%
303	Municipio de Atolinga	0	0	0	0	0.00%	0.00%	0	450,000	450,000	100.00%	100.00%
304	Municipio de Benito Juárez	0	0	0	0	0.00%	0.00%	0	330,000	330,000	100.00%	100.00%
305	Municipio de Calera	0	0	0	0	0.00%	0.00%	0	8,200,000	8,200,000	100.00%	100.00%
306	Municipio de Cañitas de Felipe Pescador	0	0	0	0	0.00%	0.00%	0	475,000	475,000	100.00%	100.00%
307	Municipio de Concepción del Oro	0	0	0	0	0.00%	0.00%	0	900,000	900,000	100.00%	100.00%
309	Municipio de Chalchihuites	0	0	0	0	0.00%	0.00%	0	630,000	630,000	100.00%	100.00%
310	Municipio de El Plateado de Joaquín Amaro	0	0	0	0	0.00%	0.00%	0	1,025,000	1,025,000	100.00%	100.00%
311	Municipio de El Salvador	0	0	0	0	0.00%	0.00%	0	1,305,000	1,305,000	100.00%	100.00%
312	Municipio de Fresnillo	0	0	0	0	0.00%	0.00%	0	32,689,172	32,689,172	100.00%	100.00%
313	Municipio de Genaro Codina	0	0	0	0	0.00%	0.00%	0	150,000	150,000	100.00%	100.00%
317	Municipio de Guadalupe	0	0	0	0	0.00%	0.00%	0	18,533,828	18,533,828	100.00%	100.00%
318	Municipio de Huanusco	0	0	0	0	0.00%	0.00%	0	550,000	550,000	100.00%	100.00%
319	Municipio de Jalpa	0	0	0	0	0.00%	0.00%	0	100,000	100,000	100.00%	100.00%
320	Municipio de Jerez	0	0	0	0	0.00%	0.00%	0	5,698,000	5,698,000	100.00%	100.00%
321	Municipio de Jiménez del Teul	0	0	0	0	0.00%	0.00%	0	1,000,000	1,000,000	100.00%	100.00%
322	Municipio de Juan Aldama	0	0	0	0	0.00%	0.00%	0	200,000	200,000	100.00%	100.00%
323	Municipio de Juchipila	0	0	0	0	0.00%	0.00%	0	1,485,497	1,485,497	100.00%	100.00%
324	Municipio de Loreto	0	0	0	0	0.00%	0.00%	0	2,200,000	2,200,000	100.00%	100.00%
325	Municipio de Luis Moya	0	0	0	0	0.00%	0.00%	0	2,250,000	2,250,000	100.00%	100.00%
327	Municipio de Melchor Ocampo	0	0	0	0	0.00%	0.00%	0	100,000	100,000	100.00%	100.00%
328	Municipio de Mezquital del Oro	0	0	0	0	0.00%	0.00%	0	40,000	40,000	100.00%	100.00%
329	Municipio de Miguel Auza	0	0	0	0	0.00%	0.00%	0	400,000	400,000	100.00%	100.00%
330	Municipio de Momax	0	0	0	0	0.00%	0.00%	0	120,000	120,000	100.00%	100.00%
	TOTAL	0	0	0	0	0.00%	0.00%	0	79,249,997	79,249,997	100.00%	100.00%

Fuente de la Información Programática: Coordinación Estatal de Planeación.

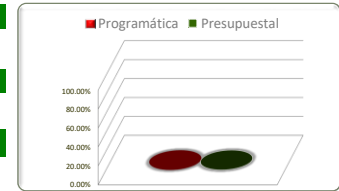
Fuente de la Información Presupuestal: Sistema Integral de Información Financiera (SIIF).



Eje	Descripción
1	Gobierno Abierto y de Resultados
Línea	Descripción
6	Fortalecimiento Municipal
Estrategia	Descripción
2	Impulsar la colaboración regional y territorial

No. de Comp.	Proyecto		Información Programática					Información Presupuestal					
	Componente		Unidad de Medida	Meta Anual 2019		Real Obtenida	% de Avance Respecto a:		Comportamiento Anual 2019			% de Variación Respecto a:	
	Dependencia / Entidad			Proyectada	Modificada		Meta Proyectada	Meta Modificada	Aprobado	Modificado	Devengado	Aprobado 2019	Modificado 2019
332	Municipio de Morelos	0	0	0	0	0.00%	0.00%	0	1,300,000	1,300,000	100.00%	100.00%	
333	Municipio de Moyahua de Estrada	0	0	0	0	0.00%	0.00%	0	40,000	40,000	100.00%	100.00%	
334	Municipio de Nochistlán de Mejía	0	0	0	0	0.00%	0.00%	0	300,000	300,000	100.00%	100.00%	
335	Municipio de Noria de Ángeles	0	0	0	0	0.00%	0.00%	0	300,000	300,000	100.00%	100.00%	
337	Municipio de Pánuco	0	0	0	0	0.00%	0.00%	0	3,400,000	3,400,000	100.00%	100.00%	
338	Municipio de Pinos	0	0	0	0	0.00%	0.00%	0	1,950,000	1,950,000	100.00%	100.00%	
339	Municipio de Río Grande	0	0	0	0	0.00%	0.00%	0	300,000	300,000	100.00%	100.00%	
341	Municipio de Santa María de la Paz	0	0	0	0	0.00%	0.00%	0	275,600	275,600	100.00%	100.00%	
343	Municipio de Susticacán	0	0	0	0	0.00%	0.00%	0	100,000	100,000	100.00%	100.00%	
344	Municipio de Tabasco	0	0	0	0	0.00%	0.00%	0	90,000	90,000	100.00%	100.00%	
345	Municipio de Tepechitlán	0	0	0	0	0.00%	0.00%	0	80,000	80,000	100.00%	100.00%	
346	Municipio de Tepetongo	0	0	0	0	0.00%	0.00%	0	200,000	200,000	100.00%	100.00%	
347	Municipio de Teúl de González Ortega	0	0	0	0	0.00%	0.00%	0	250,000	250,000	100.00%	100.00%	
348	Municipio de Tlaltenango de Sánchez Román	0	0	0	0	0.00%	0.00%	0	1,479,500	1,479,500	100.00%	100.00%	
349	Municipio de Trancoso	0	0	0	0	0.00%	0.00%	0	3,500,000	3,500,000	100.00%	100.00%	
350	Municipio de Trinidad García de la Cadena	0	0	0	0	0.00%	0.00%	0	400,000	400,000	100.00%	100.00%	
351	Municipio de Valparaíso	0	0	0	0	0.00%	0.00%	0	1,195,040	1,195,040	100.00%	100.00%	
353	Municipio de Villa de Cos	0	0	0	0	0.00%	0.00%	0	0	0	100.00%	0.00%	
354	Municipio de Villa García	0	0	0	0	0.00%	0.00%	0	700,000	700,000	100.00%	100.00%	
355	Municipio de Villa González Ortega	0	0	0	0	0.00%	0.00%	0	1,020,000	1,020,000	100.00%	100.00%	
356	Municipio de Villa Hidalgo	0	0	0	0	0.00%	0.00%	0	1,900,000	1,900,000	100.00%	100.00%	
357	Municipio de Villanueva	0	0	0	0	0.00%	0.00%	0	2,200,000	2,200,000	100.00%	100.00%	
358	Municipio de Zacatecas	0	0	0	0	0.00%	0.00%	0	20,830,711	20,830,711	100.00%	100.00%	
TOTAL		0	0	0	0	0.00%	0.00%	0	41,810,851	41,810,851	100.00%	100.00%	

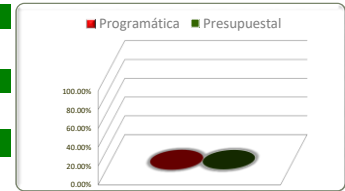
Fuente de la Información Programática: Coordinación Estatal de Planeación.
 Fuente de la Información Presupuestal: Sistema Integral de Información Financiera (SIIF).



Eje	Descripción
1	Gobierno Abierto y de Resultados
Línea	Descripción
7	Colaboración internacional
Estrategia	Descripción
1	

Estrategias	Información Programática						Información Presupuestal				
	Unidad de Medida	Meta Anual 2018		Real Obtenida	% de Avance Respecto a:		Comportamiento Anual 2018			% de Variación Respecto a:	
		Proyectada	Modificada		Meta Proyectada	Meta Modificada	Aprobado	Modificado	Devengado	Aprobado 2018	Modificado 2018
Fortalecer la colaboración con organismos internacionales promotores del desarrollo	Evento	0	0	0	0.00%	0.00%	8,722,783	0	0	0.00%	0.00%
TOTALES	Evento	0	0	0	0.00%	0.00%	8,722,783	0	0	0.00%	0.00%

Fuente de la Información Programática: Coordinación Estatal de Planeación.
 Fuente de la Información Presupuestal: Sistema Integral de Información Financiera (SIIF).



Eje	Descripción
1	Gobierno Abierto y de Resultados
Línea	Descripción
7	Colaboración internacional
Estrategia	Descripción
1	Fortalecer la colaboración con organismos internacionales promotores del desarrollo

No. de Comp.	Proyecto		Información Programática					Información Presupuestal					
	Dependencia / Entidad		Unidad de Medida	Meta Anual 2019		Real Obtenida	% de Avance Respecto a:		Comportamiento Anual 2019			% de Variación Respecto a:	
	Componente			Proyectada	Modificada		Meta Proyectada	Meta Modificada	Aprobado	Modificado	Devengado	Aprobado 2019	Modificado 2019
1	Programa de difusión y formación de capacidades para la protección y conservación del patrimonio mundial cultural y natural		Evento	0	0	0	0.00%	0.00%	8,722,783	0	0	0.00%	0.00%
	Instituto Regional del Patrimonio Mundial		Evento	0	0	0	0.00%	0.00%	8,722,783	0	0	0.00%	0.00%
	Patrimonio mundial y cultural difundido y promovido para su conservación y cuidado		Evento	0	0	0	0.00%	0.00%	8,722,783	0	0	0.00%	0.00%
TOTALES			Evento	0	0	0	0.00%	0.00%	8,722,783	0	0	0.00%	0.00%

Fuente de la Información Programática: Coordinación Estatal de Planeación.
 Fuente de la Información Presupuestal: Sistema Integral de Información Financiera (SIIF).