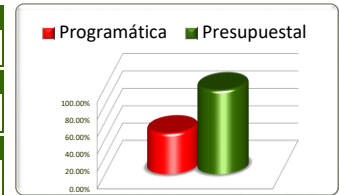


Eje	Descripción
1, 2, 3 y 4	Plan Estatal de Desarrollo
Línea	Descripción
Estrategia	Descripción

Ejes	Unidad de Medida	Información Programática					Información Presupuestal				
		Meta Anual 2019		Real Obtenida	% de Avance Respecto a:		Comportamiento Anual 2019			% de Avance Respecto a:	
		Proyectada	Modificada		Meta Proyectada	Meta Modificada	Aprobado	Modificado	Devengado	Aprobado 2019	Modificado 2019
Gobierno Abierto y de Resultados	Varios	491,049	491,049	231,572	47.16%	47.16%	6,008,426,994	6,196,896,067	5,994,647,662	99.77%	96.74%
Seguridad Humana	Varios	7,864,874	7,864,384	109,936	1.40%	1.40%	4,094,943,688	5,188,823,888	4,539,375,287	110.85%	87.48%
Competitividad y Prosperidad	Varios	1,374,881	1,374,566	798,188	58.06%	58.07%	7,963,335,867	9,336,356,900	8,231,461,349	103.37%	88.17%
Medio Ambiente y Desarrollo Territorial	Varios	26,417	26,417	14,641	55.42%	55.42%	537,270,808	701,801,418	391,859,605	72.94%	55.84%
TOTALES	Varios	9,757,221	9,756,416	1,154,337	11.83%	11.83%	18,603,977,357	21,423,878,273	19,157,343,903	102.97%	89.42%

Fuente de la Información Programática: Coordinación Estatal de Planeación.

Fuente de la Información Presupuestal: Sistema Integral de Información Financiera (SIF).

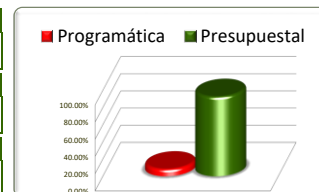


Eje	Descripción
1	Gobierno Abierto y de Resultados
Línea	Descripción
1, 2, 3, 5, 6 y 7	
Estrategia	Descripción

Líneas	Unidad de Medida	Información Programática				Información Presupuestal					
		Meta Anual 2019		Real Obtenida	% de Avance Respecto a:		Comportamiento Anual 2019			% de Variación Respecto a:	
		Proyectada	Modificada		Meta Proyectada	Meta Modificada	Aprobado	Modificado	Devengado	Aprobado 2019	Modificado 2019
Democracia y Participación Ciudadana	Varios	199,209	199,209	15,908	7.99%	7.99%	285,490,215	340,320,285	314,719,224	110.24%	92.48%
Gestión Pública Basada en Resultados	Varios	247,551	247,551	177,770	71.81%	71.81%	1,698,001,483	1,673,867,960	1,571,816,823	92.57%	93.90%
Gobernanza Electrónica	Proyecto	4	4	3	75.00%	75.00%	11,638,375	20,262,072	20,151,315	173.15%	99.45%
Combate a la Corrupción	Varios	44,200	44,200	37,891	85.73%	85.73%	61,742,315	75,497,189	71,538,401	115.87%	94.76%
Fortalecimiento municipal	0	0	0	0	0.00%	0.00%	3,944,247,966	4,080,744,238	4,010,217,577	101.67%	98.27%
Colaboración Internacional	Evento	85	85	0	0.00%	0.00%	7,306,640	6,204,322	6,204,321	84.91%	100.00%
TOTALES	Varios	491,049	491,049	231,572	47.16%	47.16%	6,008,426,994	6,196,896,067	5,994,647,662	99.77%	96.74%

Fuente de la Información Programática: Coordinación Estatal de Planeación.

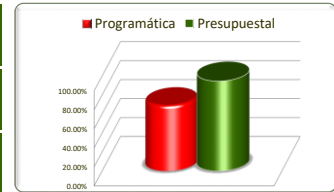
Fuente de la Información Presupuestal: Sistema Integral de Información Financiera (SIIF).



Eje	Descripción
1	Gobierno Abierto y de Resultados
Línea	Descripción
1	Democracia y participación ciudadana
Estrategia	Descripción
1, 2 y 4	

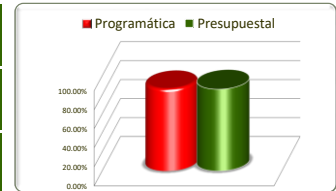
Estrategias	Unidad de Medida	Información Programática					Información Presupuestal				
		Meta Anual 2019		Real Obtenida	% de Avance Respecto a:		Comportamiento Anual 2019			% de Variación Respecto a:	
		Proyectada	Modificada		Meta Proyectada	Meta Modificada	Aprobado	Modificado	Devengado	Aprobado 2019	Modificado 2019
Fomentar la Participación e Involucramiento de la Sociedad en los Asuntos Públicos	Varios	19,015	19,015	13,071	68.74%	68.74%	207,666,180	256,657,083	242,915,490	116.97%	94.65%
Fortalecer la Colaboración entre los Poderes del Estado y Ordenes de Gobierno, a fin de Garantizar la Gobernanza Democrática	Varios	2,325	2,325	2,009	86.41%	86.41%	38,493,776	41,355,133	35,596,368	92.47%	86.07%
Fomentar la Legalidad y Certeza Jurídica en la Acción Gubernamental	Asesoría	177,869	177,869	828	0.47%	0.47%	39,330,259	42,308,069	36,207,366	92.06%	85.58%
TOTALES	Varios	199,209	199,209	15,908	7.99%	7.99%	285,490,215	340,320,285	314,719,224	110.24%	92.48%

Fuente de la Información Programática: Coordinación Estatal de Planeación.
 Fuente de la Información Presupuestal: Sistema Integral de Información Financiera (SIIF).



Eje	Descripción												
1	Gobierno Abierto y de Resultados												
Línea	Descripción												
1	Democracia y participación ciudadana												
Estrategia	Descripción												
1	Fomentar la participación e involucramiento de la sociedad en los asuntos públicos												
No. de Comp.	Proyecto		Información Programática					Información Presupuestal					
	Dependencia / Entidad		Unidad de Medida	Meta Anual 2019		Real Obtenida	% de Avance Respecto a:		Comportamiento Anual 2019			% de Variación Respecto a:	
	Componente			Proyectada	Modificada		Meta Proyectada	Meta Modificada	Aprobado	Modificado	Devengado	Aprobado 2019	Modificado 2019
	Coordinación Institucional		Varios	19,015	19,015	13,071	68.74%	68.74%	207,666,180	256,657,083	242,915,490	116.97%	94.65%
	Jefatura de Oficina del C. Gobernador		Varios	19,015	19,015	13,071	68.74%	68.74%	207,666,180	256,657,083	242,915,490	116.97%	94.65%
1	Peticiones de la población canalizadas		Petición	18,945	18,945	12,995	68.59%	68.59%	97,976,869	106,171,481	104,497,510	106.66%	98.42%
2	Gestión del Gobierno difundida		Convenio	70	70	76	108.57%	108.57%	109,689,311	150,485,602	138,417,980	126.19%	91.98%
TOTALES			Varios	19,015	19,015	13,071	68.74%	68.74%	207,666,180	256,657,083	242,915,490	116.97%	94.65%

Fuente de la Información Programática: Coordinación Estatal de Planeación.
 Fuente de la Información Presupuestal: Sistema Integral de Información Financiera (SIIF).

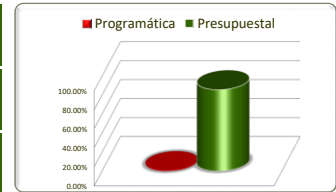


Eje	Descripción
1	Gobierno Abierto y de Resultados
Línea	Descripción
1	Democracia y participación ciudadana
Estrategia	Descripción
2	Fortalecer la colaboración entre los poderes del Estado y órdenes de gobierno, a fin de garantizar la gobernanza democrática

No. de Comp.	Proyecto	Unidad de Medida	Información Programática					Información Presupuestal				
	Dependencia / Entidad		Meta Anual 2019		Real Obtenida	% de Avance Respecto a:		Comportamiento Anual 2019			% de Variación Respecto a:	
	Componente		Proyectada	Modificada		Meta Proyectada	Meta Modificada	Aprobado	Modificado	Devengado	Aprobado 2019	Modificado 2019
	Gobernabilidad y Política Interior	Petición	2,325	2,325	2,009	86.41%	86.41%	38,493,776	41,355,133	35,596,368	92.47%	86.07%
	Secretaría General de Gobierno	Petición	2,325	2,325	2,009	86.41%	86.41%	38,493,776	41,355,133	35,596,368	92.47%	86.07%
1	C.1 Eficiencia política para la democracia desarrollada	Reunión	910	910	748	82.20%	82.20%	11,068,390	9,282,636	9,038,885	81.66%	97.37%
2	C.2 Participación ciudadana en los asuntos públicos impulsada	Reunión	196	196	186	94.90%	94.90%	1,945,637	9,414,332	6,100,395	313.54%	64.80%
3	C.3 La calidad institucional para la democracia proporcionada	Documento	747	747	643	86.08%	86.08%	25,185,049	22,530,266	20,450,953	81.20%	90.77%
4	C.4 Políticas públicas para el bienestar y la eficiencia generadas	Reunión	472	472	432	91.53%	91.53%	294,700	127,900	6,135	2.08%	4.80%
TOTAL		Varios	2,325	2,325	2,009	86.41%	86.41%	38,493,776	41,355,133	35,596,368	92.47%	86.07%

Fuente de la Información Programática: Coordinación Estatal de Planeación.

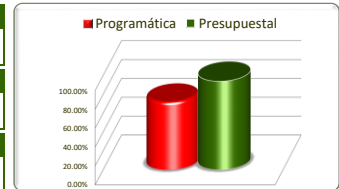
Fuente de la Información Presupuestal: Sistema Integral de Información Financiera (SIIF).



Eje	Descripción
1	Gobierno Abierto y de Resultados
Línea	Descripción
1	Democracia y participación ciudadana
Estrategia	Descripción
4	Fomentar la legalidad y certeza jurídica en la acción gubernamental

No. de Comp.	Proyecto	Unidad de Medida	Información Programática				Información Presupuestal					
	Dependencia / Entidad		Meta Anual 2019		Real Obtenida	% de Avance Respecto a:		Comportamiento Anual 2019			% de Variación Respecto a:	
	Componente		Proyectada	Modificada		Meta Proyectada	Meta Modificada	Aprobado	Modificado	Devengado	Aprobado 2019	Modificado 2019
1	Certeza y Seguridad Jurídica en los actos de Gobierno otorgada a la sociedad en general	Asesoría	177,362	177,362	0	0.00%	0.00%	34,036,729	37,014,539	32,131,389	94.40%	86.81%
	Coordinación General Jurídica	Asesoría	177,362	177,362	0	0.00%	0.00%	34,036,729	37,014,539	32,131,389	94.40%	86.81%
	Asesorías otorgadas en asuntos jurídicos a la Administración Pública Estatal	Asesoría	177,362	177,362	0	0.00%	0.00%	34,036,729	37,014,539	32,131,389	94.40%	86.81%
1	Protección y Defensa de los Derechos Tributarios	Asesoría	507	507	828	163.31%	163.31%	5,293,530	5,293,530	4,075,977	77.00%	77.00%
	Comisión Estatal de la Defensa del Contribuyente	Asesoría	507	507	828	163.31%	163.31%	5,293,530	5,293,530	4,075,977	77.00%	77.00%
	Servicios de Asesoría y Defensa Otorgados a Contribuyentes	Asesoría	507	507	828	163.31%	163.31%	5,293,530	5,293,530	4,075,977	77.00%	77.00%
TOTALES		Asesoría	177,869	177,869	828	0.47%	0.47%	39,330,259	42,308,069	36,207,366	92.06%	85.58%

Fuente de la Información Programática: Coordinación Estatal de Planeación.
 Fuente de la Información Presupuestal: Sistema Integral de Información Financiera (SIIF).



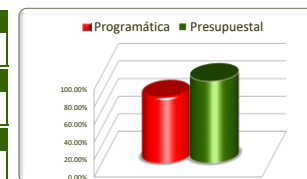
Eje	Descripción
1	Gobierno Abierto y de Resultados
Línea	Descripción
2	Gestión pública basada en resultados
Estrategia	Descripción
1, 2, 3 y 4	

Estrategias	Unidad de Medida	Información Programática					Información Presupuestal				
		Meta Anual 2019		Real Obtenida	% de Avance Respecto a:		Comportamiento Anual 2019			% de Variación Respecto a:	
		Proyectada	Modificada		Meta Proyectada	Meta Modificada	Aprobado	Modificado	Devengado	Aprobado 2019	Modificado 2019
Implementar la planeación estratégica del Gobierno del Estado para una gestión transparente basada en resultados y con perspectiva de género	Varios	123	123	93	75.61%	75.61%	24,137,192	25,123,245	23,525,534	97.47%	93.64%
Ejercer finanzas públicas honestas, transparentes, eficientes y eficaces	Varios	145,429	145,429	93,105	64.02%	64.02%	1,519,993,916	1,494,420,904	1,404,423,465	92.40%	93.98%
Optimizar el funcionamiento de la capacidad institucional de la Administración Pública Estatal	Varios	101,700	101,700	84,281	82.87%	82.87%	142,256,735	142,246,248	132,209,447	92.94%	92.94%
Profesionalización, actualización y evaluación de los servidores públicos	Varios	299	299	291	97.32%	97.32%	11,613,640	12,077,563	11,658,377	100.39%	96.53%
TOTALES	Varios	247,551	247,551	177,770	71.81%	71.81%	1,698,001,483	1,673,867,960	1,571,816,823	92.57%	93.90%

Fuente de la Información Programática: Coordinación Estatal de Planeación.

Fuente de la Información Presupuestal: Sistema Integral de Información Financiera (SIIF).

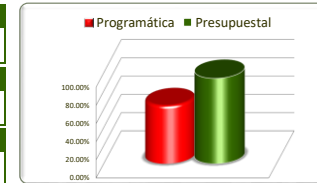
Eje	Descripción
1	Gobierno Abierto y de Resultados
Línea	Descripción
2	Gestión pública basada en resultados
Estrategia	Descripción
1	Implementar la planeación estratégica del Gobierno del Estado para una gestión transparente basada en resultados y con perspectiva de género



No. de Comp.	Proyecto		Información Programática					Información Presupuestal					
	Dependencia / Entidad		Meta Anual 2019		Real Obtenida	% de Avance Respecto a:		Comportamiento Anual 2019			% de Variación Respecto a:		
	Componente		Proyectada	Modificada		Meta Proyectada	Meta Modificada	Aprobado	Modificado	Devengado	Aprobado 2019	Modificado 2019	
		Planeación del desarrollo orientada al resultado	Varios	123	123	93	75.61%	75.61%	24,137,192	25,123,245	23,525,534	97.47%	93.64%
		Coordinación Estatal de Planeación	Varios	123	123	93	75.61%	75.61%	24,137,192	25,123,245	23,525,534	97.47%	93.64%
1		Programas presupuestarios de las dependencias de la APE vinculados a los objetivos y metas del PED.	Dependencia	54	54	54	100.00%	100.00%	4,502,008	5,241,463	4,432,637	98.46%	84.57%
2		Evaluación de los objetivos, metas y programas del PED fortalecida.	Documento	3	3	3	100.00%	100.00%	2,875,738	2,436,925	2,278,041	79.22%	93.48%
3		Información estadística para la planeación y evaluación sistematizada	Subsistema	4	4	3	75.00%	75.00%	1,449,407	1,298,396	1,220,374	84.20%	93.99%
4		Coordinación intergubernamental articulada	Sesión	59	59	30	50.85%	50.85%	3,663,268	3,358,077	3,267,701	89.20%	97.31%
5		Gestión para la planeación realizada	Proceso	3	3	3	100.00%	100.00%	11,646,771	12,788,383	12,326,781	105.84%	96.39%
TOTALES			Varios	123	123	93	75.61%	75.61%	24,137,192	25,123,245	23,525,534	97.47%	93.64%

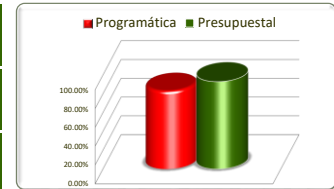
Fuente de la Información Programática: Coordinación Estatal de Planeación.

Fuente de la Información Presupuestal: Sistema Integral de Información Financiera (SIIF).



Eje	Descripción
1	Gobierno Abierto y de Resultados
Línea	Descripción
2	Gestión pública basada en resultados
Estrategia	Descripción
2	Ejercer finanzas públicas honestas, transparentes, eficientes y eficaces

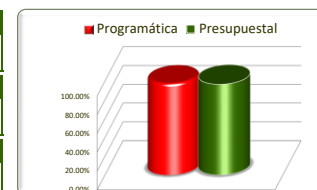
No. de Comp.	Proyecto		Información Programática					Información Presupuestal					
	Dependencia / Entidad		Unidad de Medida	Meta Anual 2019		Real Obtenida	% de Avance Respecto a:		Comportamiento Anual 2019			% de Variación Respecto a:	
	Componente			Proyectada	Modificada		Meta Proyectada	Meta Modificada	Aprobado	Modificado	Devengado	Aprobado 2019	Modificado 2019
	Programa Presupuestario de la Secretaría de Finanzas		Varios	145,429	145,429	93,105	64.02%	64.02%	1,437,572,193	1,139,328,531	1,053,464,921	73.28%	92.46%
	Secretaría de Finanzas		Varios	145,429	145,429	93,105	64.02%	64.02%	1,437,572,193	1,139,328,531	1,053,464,921	73.28%	92.46%
1	Incrementar la Recaudación de Ingresos del Estado.		Documento	132,204	132,204	82,695	62.55%	62.55%	155,309,497	192,991,761	184,068,256	118.52%	95.38%
2	Administrar, Racionalizar y Transparentar el Gasto Público.		Documento	707	707	531	75.11%	75.11%	1,193,177,020	848,978,541	801,728,078	67.19%	94.43%
3	Defender el interés jurídico fiscal y hacendario.		Trámite	460	460	703	152.83%	152.83%	3,761,952	3,599,373	3,306,443	87.89%	91.86%
4	Modernización Institucional y Gestión Administrativa.		Registro	12,058	12,058	9,176	76.10%	76.10%	85,323,724	93,758,855	64,362,145	75.43%	68.65%
	Saneamiento Financiero		0	0	0	0	0.00%	0.00%	82,421,723	355,092,373	350,958,544	425.81%	98.84%
	Secretaría de Finanzas		0	0	0	0	0.00%	0.00%	82,421,723	355,092,373	350,958,544	425.81%	98.84%
1	Saneamiento Financiero		0	0	0	0	0.00%	0.00%	82,421,723	355,092,373	350,958,544	425.81%	98.84%
TOTALES			Varios	145,429	145,429	93,105	64.02%	64.02%	1,519,993,916	1,494,420,904	1,404,423,465	92.40%	93.98%



Eje	Descripción
1	Gobierno Abierto y de Resultados
Línea	Descripción
2	Gestión pública basada en resultados
Estrategia	Descripción
3	Optimizar el funcionamiento de la capacidad institucional de la Administración Pública Estatal

No. de Comp.	Proyecto		Información Programática					Información Presupuestal				
	Dependencia / Entidad		Meta Anual 2019		Real Obtenida	% de Avance Respecto a:		Comportamiento Anual 2019			% de Variación Respecto a:	
	Componente		Proyectada	Modificada		Meta Proyectada	Meta Modificada	Aprobado	Modificado	Devengado	Aprobado 2019	Modificado 2019
	Gestión Administrativa de Recursos Humanos, Adquisiciones, Activos no Circulantes de Gobierno del Estado y Servicios Generales		101,700	101,700	84,281	82.87%	82.87%	142,256,735	142,246,248	132,209,447	92.94%	92.94%
	Secretaría de Administración		101,700	101,700	84,281	82.87%	82.87%	142,256,735	142,246,248	132,209,447	92.94%	92.94%
1	Derechos y Responsabilidades de los Servidores(as) Públicos(as) Garantizados y Supervisados	Dependencia	33	33	33	100.00%	100.00%	14,902,424	21,935,902	21,118,304	141.71%	96.27%
2	Adquisición y Contratación de Bienes y Servicios realizados	Solicitud	6,123	6,123	7,518	122.78%	122.78%	13,101,230	12,964,282	12,495,042	95.37%	96.38%
3	Activos no circulantes de Gobierno administrados	Bien Mueble	53,598	53,598	42,607	79.49%	79.49%	23,775,989	18,688,195	18,181,385	76.47%	97.29%
4	Otros Servicios otorgados	Solicitud	27,740	27,740	22,544	81.27%	81.27%	41,516,356	38,692,264	34,045,868	82.01%	87.99%
5	Requisitos financieros, tecnológicos, legales, reglamentarios y operativos de los procesos críticos cubiertos	Documento	14,206	14,206	11,579	81.51%	81.51%	48,960,736	49,965,604	46,368,848	94.71%	92.80%
TOTALES			101,700	101,700	84,281	82.87%	82.87%	142,256,735	142,246,248	132,209,447	92.94%	92.94%

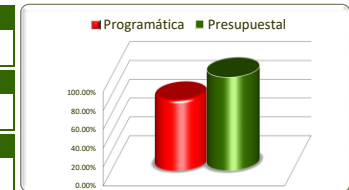
Fuente de la Información Programática: Coordinación Estatal de Planeación.
 Fuente de la Información Presupuestal: Sistema Integral de Información Financiera (SIIF).



Eje	Descripción
1	Gobierno Abierto y de Resultados
Línea	Descripción
2	Gestión pública basada en resultados
Estrategia	Descripción
4	Profesionalización, actualización y evaluación de los servidores públicos

No. de Comp.	Proyecto		Información Programática					Información Presupuestal				
	Dependencia / Entidad		Meta Anual 2019		Real Obtenida	% de Avance Respecto a:		Comportamiento Anual 2019			% de Variación Respecto a:	
	Componente		Proyectada	Modificada		Meta Proyectada	Meta Modificada	Aprobado	Modificado	Devengado	Aprobado 2019	Modificado 2019
	Profesionalización de los Servidores (as) Públicos (as)		299	299	291	97.32%	97.32%	11,613,640	12,077,563	11,658,377	100.39%	96.53%
	Instituto de Selección y Capacitación del Estado de Zacatecas		299	299	291	97.32%	97.32%	11,613,640	12,077,563	11,658,377	100.39%	96.53%
1	Actividades de capacitación en mejora continua implementadas		97	97	123	126.80%	126.80%	2,475,969	2,939,892	2,790,905	112.72%	94.93%
2	Actividades de certificación en mejora continua implementadas		31	31	26	83.87%	83.87%	1,750,013	1,750,013	1,718,983	98.23%	98.23%
3	Sistema de Evaluación del Desempeño Implementado		2	2	2	100.00%	100.00%	1,534,322	1,534,322	1,517,271	98.89%	98.89%
4	Administrar de forma eficiente los recursos financieros, materiales y humanos		148	148	120	81.08%	81.08%	2,903,721	2,903,721	2,737,044	94.26%	94.26%
5	Dirigir el desarrollo de las actividades Institucionales encaminadas a la profesionalización		21	21	20	95.24%	95.24%	2,949,615	2,949,615	2,894,174	98.12%	98.12%
TOTALES			299	299	291	97.32%	97.32%	11,613,640	12,077,563	11,658,377	100.39%	96.53%

Fuente de la Información Programática: Coordinación Estatal de Planeación.
 Fuente de la Información Presupuestal: Sistema Integral de Información Financiera (SIIF).

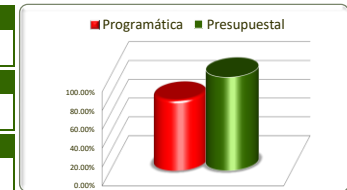


Eje	Descripción
1	Gobierno Abierto y de Resultados
Línea	Descripción
3	Gobernanza electrónica
Estrategia	Descripción
1	

Estrategias	Unidad de Medida	Información Programática				Información Presupuestal					
		Meta Anual 2019		Real Obtenida	% de Avance Respecto a:		Comportamiento Anual 2019			% de Variación Respecto a:	
		Proyectada	Modificada		Meta Proyectada	Meta Modificada	Aprobado	Modificado	Devengado	Aprobado 2019	Modificado 2019
Fomentar la participación e involucramiento de la sociedad en los asuntos públicos	Proyecto	4	4	3	75.00%	75.00%	11,638,375	20,262,072	20,151,315	173.15%	99.45%
TOTALES	Proyecto	4	4	3	75.00%	75.00%	11,638,375	20,262,072	20,151,315	173.15%	99.45%

Fuente de la Información Programática: Coordinación Estatal de Planeación.

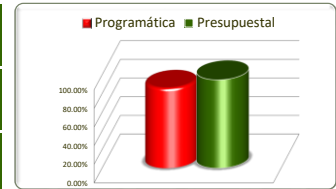
Fuente de la Información Presupuestal: Sistema Integral de Información Financiera (SIIF).



Eje	Descripción
1	Gobierno Abierto y de Resultados
Línea	Descripción
3	Gobernanza electrónica
Estrategia	Descripción
1	Fomentar la participación e involucramiento de la sociedad en los asuntos públicos

No. de Comp.	Proyecto Dependencia / Entidad Componente	Unidad de Medida	Información Programática				Información Presupuestal					
			Meta Anual 2019		Real Obtenida	% de Avance Respecto a:		Comportamiento Anual 2019			% de Variación Respecto a:	
			Proyectada	Modificada		Meta Proyectada	Meta Modificada	Aprobado	Modificado	Devengado	Aprobado 2019	Modificado 2019
3	Coordinación Institucional	Proyecto	4	4	3	75.00%	75.00%	11,638,375	20,262,072	20,151,315	173.15%	99.45%
	Jefatura de Oficina del C. Gobernador	Proyecto	4	4	3	75.00%	75.00%	11,638,375	20,262,072	20,151,315	173.15%	99.45%
	Gobernanza Electrónica implementada	Proyecto	4	4	3	75.00%	75.00%	11,638,375	20,262,072	20,151,315	173.15%	99.45%
TOTALES		Proyecto	4	4	3	75.00%	75.00%	11,638,375	20,262,072	20,151,315	173.15%	99.45%

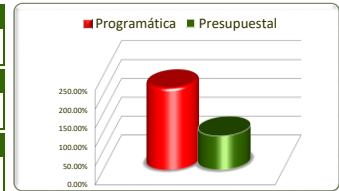
Fuente de la Información Programática: Coordinación Estatal de Planeación.
 Fuente de la Información Presupuestal: Sistema Integral de Información Financiera (SIIF).



Eje	Descripción
1	Gobierno Abierto y de Resultados
Línea	Descripción
5	Combate a la corrupción
Estrategia	Descripción
1 y 2	

Estrategias	Unidad de Medida	Información Programática				Información Presupuestal					
		Meta Anual 2019		Real Obtenida	% de Avance Respecto a:		Comportamiento Anual 2019			% de Variación Respecto a:	
		Proyectada	Modificada		Meta Proyectada	Meta Modificada	Aprobado	Modificado	Devengado	Aprobado 2019	Modificado 2019
Implementar y consolidar el Sistema Estatal Anticorrupción	Varios	299	299	648	216.72%	216.72%	21,410,951	24,708,487	22,132,109	103.37%	89.57%
Fortalecer a las instituciones para la prevención y el combate a la corrupción	Documento	43,901	43,901	37,243	84.83%	84.83%	40,331,364	50,788,703	49,406,293	122.50%	97.28%
TOTALES	Varios	44,200	44,200	37,891	85.73%	85.73%	61,742,315	75,497,189	71,538,401	115.87%	94.76%

Fuente de la Información Programática: Coordinación Estatal de Planeación.
 Fuente de la Información Presupuestal: Sistema Integral de Información Financiera (SIIF).

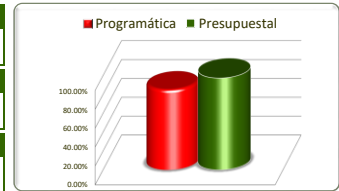


Eje	Descripción
1	Gobierno Abierto y de Resultados
Línea	Descripción
5	Combate a la corrupción
Estrategia	Descripción
1	Implementar y consolidar el Sistema Estatal Anticorrupción

No. de Comp.	Proyecto	Unidad de Medida	Información Programática				Información Presupuestal					
	Dependencia / Entidad		Meta Anual 2019		Real Obtenida	% de Avance Respecto a:		Comportamiento Anual 2019			% de Variación Respecto a:	
	Componente		Proyectada	Modificada		Meta Proyectada	Meta Modificada	Aprobado	Modificado	Devengado	Aprobado 2019	Modificado 2019
	Apoyo a la Función Pública y al mejoramiento de la Gestión	Varios	290	290	633	218.28%	218.28%	15,020,406	17,205,805	15,966,968	106.30%	92.80%
	Secretaría de la Función Pública	Varios	290	290	633	218.28%	218.28%	15,020,406	17,205,805	15,966,968	106.30%	92.80%
1	Integración de presuntas faltas administrativas e inicio y seguimiento de procedimientos administrativos de responsabilidad	Documento	290	290	633	218.28%	218.28%	3,135,750	2,317,055	1,349,758	43.04%	58.25%
2	Control y Evaluación Gubernamental realizada	0	0	0	0	0.00%	0.00%	11,884,656	14,888,749	14,617,209	122.99%	98.18%
	Programa para la Prevención, Detección y Disuasión de Actos de Corrupción	Varios	9	9	15	166.67%	166.67%	6,390,545	7,502,682	6,165,141	96.47%	82.17%
	Secretaría Ejecutiva del Sistema Estatal Anticorrupción	Varios	9	9	15	166.67%	166.67%	6,390,545	7,502,682	6,165,141	96.47%	82.17%
1	Asesoría Técnica Anticorrupción otorgada a los comités.	Documento	4	4	10	250.00%	250.00%	526,215	555,876	555,876	105.64%	100.00%
2	Documentos entregados a los comités para la detección, prevención y disuasión de hechos de Corrupción.	Documento	3	3	4	133.33%	133.33%	1,168,901	1,154,321	985,796	84.34%	85.40%
3	Gestión Administrativa, Financiera Eficiente, Transparente y Rendición de Cuentas.	Informe	2	2	1	50.00%	50.00%	4,695,429	5,792,485	4,623,469	98.47%	79.82%
TOTALES		Varios	299	299	648	216.72%	216.72%	21,410,951	24,708,487	22,132,109	103.37%	89.57%

Fuente de la Información Programática: Coordinación Estatal de Planeación.

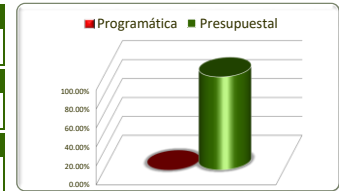
Fuente de la Información Presupuestal: Sistema Integral de Información Financiera (SIIF).



Eje	Descripción
1	Gobierno Abierto y de Resultados
Línea	Descripción
5	Combate a la corrupción
Estrategia	Descripción
2	Fortalecer a las instituciones para la prevención y el combate a la corrupción

No. de Comp.	Proyecto	Unidad de Medida	Información Programática				Información Presupuestal					
	Dependencia / Entidad		Meta Anual 2019		Real Obtenida	% de Avance Respecto a:		Comportamiento Anual 2019			% de Variación Respecto a:	
	Componente		Proyectada	Modificada		Meta Proyectada	Meta Modificada	Aprobado	Modificado	Devengado	Aprobado 2019	Modificado 2019
	Apoyo a la Función Pública y al mejoramiento de la Gestión	Documento	43,901	43,901	37,243	84.83%	84.83%	40,331,364	50,788,703	49,406,293	122.50%	97.28%
	Secretaría de la Función Pública	Documento	43,901	43,901	37,243	84.83%	84.83%	40,331,364	50,788,703	49,406,293	122.50%	97.28%
1	Integración de presuntas faltas administrativas e inicio y seguimiento de procedimientos administrativos de responsabilidad	0	0	0	0	0.00%	0.00%	7,362,164	8,167,423	8,166,045	110.92%	99.98%
2	Control y Evaluación Gubernamental realizada	Documento	12,066	12,066	9,281	76.92%	76.92%	4,709,841	4,563,240	4,345,041	92.25%	95.22%
3	Instrumentos de Gobernanza Ciudadana, Transparencia y Ética en la Administración Pública aplicados	Documento	16,985	16,985	13,981	82.31%	82.31%	11,316,739	14,039,935	13,357,960	118.04%	95.14%
4	Administración de Procesos y Proyectos aplicados	Documento	14,850	14,850	13,981	94.15%	94.15%	16,942,620	24,018,104	23,537,247	138.92%	98.00%
TOTALES		Documento	43,901	43,901	37,243	84.83%	84.83%	40,331,364	50,788,703	49,406,293	122.50%	97.28%

Fuente de la Información Programática: Coordinación Estatal de Planeación.
 Fuente de la Información Presupuestal: Sistema Integral de Información Financiera (SIIF).

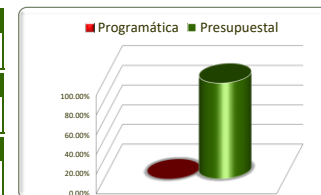


Eje	Descripción
1	Gobierno Abierto y de Resultados
Línea	Descripción
6	Fortalecimiento Municipal
Estrategia	Descripción
1 y 2	

Estrategias	Unidad de Medida	Información Programática				Información Presupuestal					
		Meta Anual 2019		Real Obtenida	% de Avance Respecto a:		Comportamiento Anual 2019			% de Variación Respecto a:	
		Proyectada	Modificada		Meta Proyectada	Meta Modificada	Aprobado	Modificado	Devengado	Aprobado 2019	Modificado 2019
Fortalecer las capacidades institucionales de los municipios	0	0	0	0	0.00%	0.00%	3,944,247,966	3,975,125,528	3,912,488,867	99.19%	98.42%
Impulsar la colaboración regional y territorial	0	0	0	0	0.00%	0.00%	0	105,618,711	97,728,711	100.00%	92.53%
TOTALES	0	0	0	0	0.00%	0.00%	3,944,247,966	4,080,744,238	4,010,217,577	101.67%	98.27%

Fuente de la Información Programática: Coordinación Estatal de Planeación.

Fuente de la Información Presupuestal: Sistema Integral de Información Financiera (SIIF).



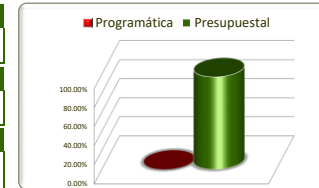
Eje	Descripción
1	Gobierno Abierto y de Resultados
Línea	Descripción
6	Fortalecimiento Municipal
Estrategia	Descripción
1	Fortalecer las capacidades institucionales de los municipios

No. de Comp.	Proyecto	Unidad de Medida	Información Programática				Información Presupuestal					
	Componente		Meta Anual 2019		Real Obtenida	% de Avance Respecto a:		Comportamiento Anual 2019			% de Variación Respecto a:	
	Dependencia / Entidad		Proyectada	Modificada		Meta Proyectada	Meta Modificada	Aprobado	Modificado	Devengado	Aprobado 2019	Modificado 2019
	Gestión Municipal R-28	0	0	0	0	0.00%	0.00%	2,275,642,518	2,306,164,090	2,243,527,429	98.59%	97.28%
	Recursos financieros transferidos a Municipios	0	0	0	0	0.00%	0.00%	2,275,642,518	2,306,164,090	2,243,527,429	98.59%	97.28%
301	Municipio de Apozol	0	0	0	0	0.00%	0.00%	11,239,049	11,294,139	10,964,996	97.56%	97.09%
302	Municipio de Apulco	0	0	0	0	0.00%	0.00%	9,428,563	9,193,160	8,916,449	94.57%	96.99%
303	Municipio de Atolinga	0	0	0	0	0.00%	0.00%	7,346,147	8,775,513	8,557,864	116.49%	97.52%
304	Municipio de Benito Juárez	0	0	0	0	0.00%	0.00%	8,650,316	8,578,303	8,323,853	96.23%	97.03%
305	Municipio de Calera	0	0	0	0	0.00%	0.00%	53,721,253	59,387,375	57,840,156	107.67%	97.39%
306	Municipio de Cañitas de Felipe Pescador	0	0	0	0	0.00%	0.00%	12,259,300	11,969,338	11,613,153	94.73%	97.02%
307	Municipio de Concepción del Oro	0	0	0	0	0.00%	0.00%	23,903,445	24,900,008	24,199,981	101.24%	97.19%
308	Municipio de Cuauhtémoc	0	0	0	0	0.00%	0.00%	15,799,263	15,541,014	15,084,839	95.48%	97.06%
309	Municipio de Chalchihuites	0	0	0	0	0.00%	0.00%	23,510,655	26,195,068	25,504,413	108.48%	97.36%
310	Municipio de El Plateado de Joaquín Amaro	0	0	0	0	0.00%	0.00%	5,743,404	5,947,139	5,775,786	100.56%	97.12%
311	Municipio de El Salvador	0	0	0	0	0.00%	0.00%	6,887,707	6,631,384	6,427,607	93.32%	96.93%
312	Municipio de Fresnillo	0	0	0	0	0.00%	0.00%	251,875,975	289,255,076	282,031,398	111.97%	97.50%
313	Municipio de Genaro Codina	0	0	0	0	0.00%	0.00%	14,733,347	14,985,715	14,554,570	98.79%	97.12%
314	Municipio de General Enrique Estrada	0	0	0	0	0.00%	0.00%	9,789,454	9,945,780	9,660,741	98.69%	97.13%
315	Municipio de General Francisco R. Murguía	0	0	0	0	0.00%	0.00%	40,738,771	40,194,864	39,001,385	95.74%	97.03%
316	Municipio de General Pánfilo Natera	0	0	0	0	0.00%	0.00%	26,683,022	26,003,438	25,236,137	94.58%	97.05%
317	Municipio de Guadalupe	0	0	0	0	0.00%	0.00%	217,109,368	255,977,059	249,732,552	115.03%	97.56%
318	Municipio de Huanusco	0	0	0	0	0.00%	0.00%	10,089,261	10,114,361	9,816,654	97.30%	97.06%
319	Municipio de Jalpa	0	0	0	0	0.00%	0.00%	38,978,780	39,828,265	38,691,565	99.26%	97.15%
320	Municipio de Jerez	0	0	0	0	0.00%	0.00%	87,009,824	97,155,625	94,626,880	108.75%	97.40%
321	Municipio de Jiménez del Teul	0	0	0	0	0.00%	0.00%	11,533,459	11,211,583	10,870,628	94.25%	96.96%
322	Municipio de Juan Aldama	0	0	0	0	0.00%	0.00%	26,629,326	28,191,065	27,423,141	102.98%	97.28%
	TOTAL Hoja 1/6	0	0	0	0	0.00%	0.00%	913,659,689	1,011,275,272	984,854,748	107.79%	97.39%

Fuente de la Información Programática: Coordinación Estatal de Planeación.

Fuente de la Información Presupuestal: Sistema Integral de Información Financiera (SIIF).

Programática /28

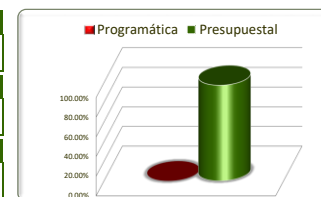


Eje	Descripción
1	Gobierno Abierto y de Resultados
Línea	Descripción
6	Fortalecimiento Municipal
Estrategia	Descripción
1	Fortalecer las capacidades institucionales de los municipios

No. de Comp.	Proyecto Componente Dependencia / Entidad	Unidad de Medida	Información Programática					Información Presupuestal				
			Meta Anual 2019		Real Obtenida	% de Avance Respecto a:		Comportamiento Anual 2019			% de Variación Respecto a:	
			Proyectada	Modificada		Meta Proyectada	Meta Modificada	Aprobado	Modificado	Devengado	Aprobado 2019	Modificado 2019
323	Municipio de Juchipila	0	0	0	0	0.00%	0.00%	23,458,891	24,481,915	23,794,774	101.43%	97.19%
324	Municipio de Loreto	0	0	0	0	0.00%	0.00%	50,412,776	50,781,516	49,347,394	97.89%	97.18%
325	Municipio de Luís Moya	0	0	0	0	0.00%	0.00%	16,463,078	16,294,115	15,819,053	96.09%	97.08%
326	Municipio de Mazapil	0	0	0	0	0.00%	0.00%	69,473,848	69,199,356	67,132,148	96.63%	97.01%
327	Municipio de Melchor Ocampo	0	0	0	0	0.00%	0.00%	10,845,352	10,508,568	10,186,209	93.92%	96.93%
328	Municipio de Mezquital del Oro	0	0	0	0	0.00%	0.00%	7,620,964	7,634,955	7,409,112	97.22%	97.04%
329	Municipio de Miguel Auza	0	0	0	0	0.00%	0.00%	29,403,194	29,719,309	28,870,991	98.19%	97.15%
330	Municipio de Momax	0	0	0	0	0.00%	0.00%	6,712,835	7,264,043	7,065,461	105.25%	97.27%
331	Municipio de Monte Escobedo	0	0	0	0	0.00%	0.00%	20,348,757	21,276,509	20,677,523	101.62%	97.18%
332	Municipio de Morelos	0	0	0	0	0.00%	0.00%	18,838,079	19,453,364	18,905,159	100.36%	97.18%
333	Municipio de Moyahua de Estrada	0	0	0	0	0.00%	0.00%	11,047,500	11,449,941	11,078,516	100.28%	96.76%
334	Municipio de Nochistlán de Mejía	0	0	0	0	0.00%	0.00%	46,359,306	48,055,591	46,702,199	100.74%	97.18%
335	Municipio de Noria de Ángeles	0	0	0	0	0.00%	0.00%	20,040,809	19,554,696	18,977,508	94.69%	97.05%
336	Municipio de Ojocaliente	0	0	0	0	0.00%	0.00%	48,646,935	46,648,464	45,251,492	93.02%	97.01%
337	Municipio de Pánuco	0	0	0	0	0.00%	0.00%	21,505,583	21,081,936	20,461,823	95.15%	97.06%
338	Municipio de Pinos	0	0	0	0	0.00%	0.00%	84,775,386	83,510,199	81,071,517	95.63%	97.08%
339	Municipio de Río Grande	0	0	0	0	0.00%	0.00%	73,698,998	83,469,387	81,349,801	110.38%	97.46%
340	Municipio de Saín Alto	0	0	0	0	0.00%	0.00%	29,030,937	28,256,971	27,417,373	94.44%	97.03%
341	Municipio de Santa María de la Paz	0	0	0	0	0.00%	0.00%	7,040,610	7,288,107	7,080,053	100.56%	97.15%
342	Municipio de Sombrerete	0	0	0	0	0.00%	0.00%	79,851,406	81,638,652	79,331,160	99.35%	97.17%
343	Municipio de Susticacán	0	0	0	0	0.00%	0.00%	4,649,555	4,613,550	4,475,467	96.26%	97.01%
344	Municipio de Tabasco	0	0	0	0	0.00%	0.00%	21,976,953	23,331,023	22,693,201	103.26%	97.27%
345	Municipio de Tepechitlán	0	0	0	0	0.00%	0.00%	15,331,017	16,709,012	16,260,918	106.07%	97.32%
346	Municipio de Tepetongo	0	0	0	0	0.00%	0.00%	14,874,887	15,166,462	14,729,248	99.02%	97.12%
TOTAL Hoja 2/6		0	0	0	0	0.00%	0.00%	732,407,656	747,387,641	726,088,100	99.14%	97.15%

Fuente de la Información Programática: Coordinación Estatal de Planeación.

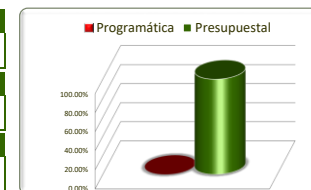
Fuente de la Información Presupuestal: Sistema Integral de Información Financiera (SIIF).



Eje	Descripción
1	Gobierno Abierto y de Resultados
Línea	Descripción
6	Fortalecimiento Municipal
Estrategia	Descripción
1	Fortalecer las capacidades institucionales de los municipios

No. de Comp.	Proyecto		Información Programática					Información Presupuestal				
	Componente		Meta Anual 2019		Real Obtenida	% de Avance Respecto a:		Comportamiento Anual 2019			% de Variación Respecto a:	
	Dependencia / Entidad		Proyectada	Modificada		Meta Proyectada	Meta Modificada	Aprobado	Modificado	Devengado	Aprobado 2019	Modificado 2019
347	Municipio de Teúl de González Ortega		0	0	0	0.00%	0.00%	11,674,153	11,589,821	11,246,402	96.34%	97.04%
348	Municipio de Tlaltenango de Sánchez Román		0	0	0	0.00%	0.00%	38,433,781	44,256,180	43,140,048	112.25%	97.48%
349	Municipio de Trancoso		0	0	0	0.00%	0.00%	20,253,820	19,542,142	18,962,640	93.63%	97.03%
350	Municipio de Trinidad García de la Cadena		0	0	0	0.00%	0.00%	7,277,562	7,271,887	7,057,051	96.97%	97.05%
351	Municipio de Valparaíso		0	0	0	0.00%	0.00%	65,414,228	70,612,373	68,692,106	105.01%	97.28%
352	Municipio de Vetagrande		0	0	0	0.00%	0.00%	13,241,583	13,642,188	13,258,642	100.13%	97.19%
353	Municipio de Villa de Cos		0	0	0	0.00%	0.00%	56,610,567	63,766,157	62,115,691	109.72%	97.41%
354	Municipio de Villa García		0	0	0	0.00%	0.00%	23,346,849	22,807,341	22,133,471	94.80%	97.05%
355	Municipio de Villa González Ortega		0	0	0	0.00%	0.00%	16,523,854	16,054,814	15,577,610	94.27%	97.03%
356	Municipio de Villa Hidalgo		0	0	0	0.00%	0.00%	22,917,347	22,112,794	21,452,539	93.61%	97.01%
357	Municipio de Villanueva		0	0	0	0.00%	0.00%	43,146,122	42,495,128	41,242,675	95.59%	97.05%
358	Municipio de Zacatecas		0	0	0	0.00%	0.00%	185,075,155	213,051,556	207,705,706	112.23%	97.49%
399	Por Asignar		0	0	0	0.00%	0.00%	125,660,152	298,796	0	0.00%	0.00%
TOTALES Hoja 3/6			0	0	0	0.00%	0.00%	629,575,173	547,501,177	532,584,581	84.59%	97.28%
Total Proyecto 1			0	0	0	0.00%	0.00%	2,275,642,518	2,306,164,090	2,243,527,429	98.59%	97.28%

Fuente de la Información Programática: Coordinación Estatal de Planeación.
 Fuente de la Información Presupuestal: Sistema Integral de Información Financiera (SIIF).

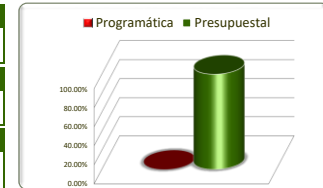


Eje	Descripción
1	Gobierno Abierto y de Resultados
Línea	Descripción
6	Fortalecimiento Municipal
Estrategia	Descripción
1	Fortalecer las capacidades institucionales de los municipios

No. de Comp.	Proyecto Componente Dependencia / Entidad	Unidad de Medida	Información Programática				Información Presupuestal					
			Meta Anual 2019		Real Obtenida	% de Avance Respecto a:		Comportamiento Anual 2019			% de Variación Respecto a:	
			Proyectada	Modificada		Meta Proyectada	Meta Modificada	Aprobado	Modificado	Devengado	Aprobado 2019	Modificado 2019
	Gestión Municipal R-33	0	0	0	0	0.00%	0.00%	1,668,605,448	1,668,961,438	1,668,961,438	100.02%	100.00%
	Recursos financieros transferidos a Municipios	0	0	0	0	0.00%	0.00%	1,668,605,448	1,668,961,438	1,668,961,438	100.02%	100.00%
301	Municipio de Apozol	0	0	0	0	0.00%	0.00%	7,730,676	7,731,946	7,731,946	100.02%	100.00%
302	Municipio de Apulco	0	0	0	0	0.00%	0.00%	8,049,348	8,050,673	8,050,673	100.02%	100.00%
303	Municipio de Atolinga	0	0	0	0	0.00%	0.00%	3,777,030	3,777,651	3,777,651	100.02%	100.00%
304	Municipio de Benito Juárez	0	0	0	0	0.00%	0.00%	6,542,802	6,543,879	6,543,879	100.02%	100.00%
305	Municipio de Calera	0	0	0	0	0.00%	0.00%	33,300,981	33,306,427	33,306,427	100.02%	100.00%
306	Municipio de Cañitas de Felipe Pescador	0	0	0	0	0.00%	0.00%	10,986,867	10,988,673	10,988,673	100.02%	100.00%
307	Municipio de Concepción del Oro	0	0	0	0	0.00%	0.00%	18,033,273	18,036,238	18,036,238	100.02%	100.00%
308	Municipio de Cuauhtémoc	0	0	0	0	0.00%	0.00%	12,055,671	12,057,648	12,057,648	100.02%	100.00%
309	Municipio de Chalchihuites	0	0	0	0	0.00%	0.00%	17,017,533	17,020,332	17,020,332	100.02%	100.00%
310	Municipio de El Plateado de Joaquín Amaro	0	0	0	0	0.00%	0.00%	3,839,706	3,840,340	3,840,340	100.02%	100.00%
311	Municipio de El Salvador	0	0	0	0	0.00%	0.00%	6,682,392	6,683,494	6,683,494	100.02%	100.00%
312	Municipio de Fresnillo	0	0	0	0	0.00%	0.00%	219,425,427	219,461,403	219,461,403	100.02%	100.00%
313	Municipio de Genaro Codina	0	0	0	0	0.00%	0.00%	10,384,731	10,386,437	10,386,437	100.02%	100.00%
314	Municipio de General Enrique Estrada	0	0	0	0	0.00%	0.00%	6,364,413	6,365,457	6,365,457	100.02%	100.00%
315	Municipio de General Francisco R. Murguía	0	0	0	0	0.00%	0.00%	50,525,073	50,533,400	50,533,400	100.02%	100.00%
316	Municipio de General Pánfilo Natera	0	0	0	0	0.00%	0.00%	32,494,617	32,499,960	32,499,960	100.02%	100.00%
317	Municipio de Guadalupe	0	0	0	0	0.00%	0.00%	127,370,907	127,391,715	127,391,715	100.02%	100.00%
318	Municipio de Huanusco	0	0	0	0	0.00%	0.00%	5,652,054	5,652,983	5,652,983	100.02%	100.00%
319	Municipio de Jalpa	0	0	0	0	0.00%	0.00%	19,679,904	19,683,126	19,683,126	100.02%	100.00%
320	Municipio de Jerez	0	0	0	0	0.00%	0.00%	57,227,301	57,236,685	57,236,685	100.02%	100.00%
321	Municipio de Jiménez del Teul	0	0	0	0	0.00%	0.00%	11,986,695	11,988,672	11,988,672	100.02%	100.00%
322	Municipio de Juan Aldama	0	0	0	0	0.00%	0.00%	22,882,878	22,886,633	22,886,633	100.02%	100.00%
TOTAL Hoja 4/6		0	0	0	0	0.00%	0.00%	692,010,279	692,123,771	692,123,771	100.02%	100.00%

Fuente de la Información Programática: Coordinación Estatal de Planeación.

Fuente de la Información Presupuestal: Sistema Integral de Información Financiera (SIIF).

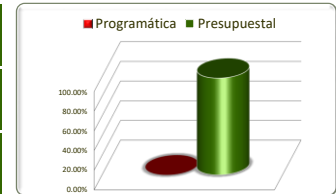


Eje	Descripción
1	Gobierno Abierto y de Resultados
Línea	Descripción
6	Fortalecimiento Municipal
Estrategia	Descripción
1	Fortalecer las capacidades institucionales de los municipios

No. de Comp.	Proyecto		Información Programática					Información Presupuestal				
	Componente		Meta Anual 2019		Real Obtenida	% de Avance Respecto a:		Comportamiento Anual 2019			% de Variación Respecto a:	
	Dependencia / Entidad		Proyectada	Modificada		Meta Proyectada	Meta Modificada	Aprobado	Modificado	Devengado	Aprobado 2019	Modificado 2019
323	Municipio de Juchipila	0	0	0	0	0.00%	0.00%	10,106,145	10,107,799	10,107,799	100.02%	100.00%
324	Municipio de Loreto	0	0	0	0	0.00%	0.00%	47,044,323	47,052,031	47,052,031	100.02%	100.00%
325	Municipio de Luis Moya	0	0	0	0	0.00%	0.00%	11,569,887	11,571,782	11,571,782	100.02%	100.00%
326	Municipio de Mazapil	0	0	0	0	0.00%	0.00%	35,418,960	35,424,794	35,424,794	100.02%	100.00%
327	Municipio de Melchor Ocampo	0	0	0	0	0.00%	0.00%	5,598,405	5,599,327	5,599,327	100.02%	100.00%
328	Municipio de Mezquital del Oro	0	0	0	0	0.00%	0.00%	4,557,492	4,558,242	4,558,242	100.02%	100.00%
329	Municipio de Miguel Auza	0	0	0	0	0.00%	0.00%	30,035,016	30,039,951	30,039,951	100.02%	100.00%
330	Municipio de Momax	0	0	0	0	0.00%	0.00%	3,220,560	3,221,089	3,221,089	100.02%	100.00%
331	Municipio de Monte Escobedo	0	0	0	0	0.00%	0.00%	11,952,045	11,954,009	11,954,009	100.02%	100.00%
332	Municipio de Morelos	0	0	0	0	0.00%	0.00%	9,496,368	9,497,922	9,497,922	100.02%	100.00%
333	Municipio de Moyahua de Estrada	0	0	0	0	0.00%	0.00%	5,332,653	5,333,530	5,333,530	100.02%	100.00%
334	Municipio de Nochistlán de Mejía	0	0	0	0	0.00%	0.00%	27,646,263	27,650,798	27,650,798	100.02%	100.00%
335	Municipio de Noria de Ángeles	0	0	0	0	0.00%	0.00%	24,543,009	24,547,045	24,547,045	100.02%	100.00%
336	Municipio de Ojocaliente	0	0	0	0	0.00%	0.00%	44,927,766	44,935,137	44,935,137	100.02%	100.00%
337	Municipio de Pánuco	0	0	0	0	0.00%	0.00%	18,788,130	18,791,213	18,791,213	100.02%	100.00%
338	Municipio de Pinos	0	0	0	0	0.00%	0.00%	105,565,653	105,583,013	105,583,013	100.02%	100.00%
339	Municipio de Río Grande	0	0	0	0	0.00%	0.00%	59,381,469	59,391,203	59,391,203	100.02%	100.00%
340	Municipio de Sain Alto	0	0	0	0	0.00%	0.00%	38,734,038	38,740,414	38,740,414	100.02%	100.00%
341	Municipio de Santa María de la Paz	0	0	0	0	0.00%	0.00%	4,263,669	4,264,371	4,264,371	100.02%	100.00%
342	Municipio de Sombrerete	0	0	0	0	0.00%	0.00%	70,941,168	70,952,816	70,952,816	100.02%	100.00%
343	Municipio de Susticacán	0	0	0	0	0.00%	0.00%	2,651,409	2,651,846	2,651,846	100.02%	100.00%
344	Municipio de Tabasco	0	0	0	0	0.00%	0.00%	18,044,595	18,047,558	18,047,558	100.02%	100.00%
345	Municipio de Tepechitlán	0	0	0	0	0.00%	0.00%	11,011,113	11,012,922	11,012,922	100.02%	100.00%
346	Municipio de Tepetongo	0	0	0	0	0.00%	0.00%	8,778,519	8,779,961	8,779,961	100.02%	100.00%
TOTAL Hoja 5/6		0	0	0	0	0.00%	0.00%	609,608,655	609,708,775	609,708,775	100.02%	100.00%

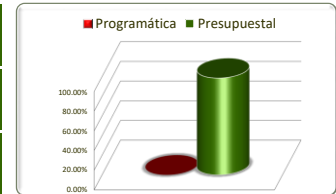
Fuente de la Información Programática: Coordinación Estatal de Planeación.

Fuente de la Información Presupuestal: Sistema Integral de Información Financiera (SIIF).



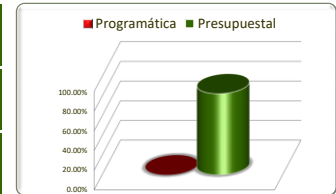
Eje	Descripción
1	Gobierno Abierto y de Resultados
Línea	Descripción
6	Fortalecimiento Municipal
Estrategia	Descripción
1	Fortalecer las capacidades institucionales de los municipios

No. de Comp.	Proyecto		Información Programática					Información Presupuestal				
	Componente		Meta Anual 2019		Real Obtenida	% de Avance Respecto a:		Comportamiento Anual 2019			% de Variación Respecto a:	
	Dependencia / Entidad		Proyectada	Modificada		Meta Proyectada	Meta Modificada	Aprobado	Modificado	Devengado	Aprobado 2019	Modificado 2019
347	Municipio de Teúl de González Ortega		0	0	0	0.00%	0.00%	5,250,837	5,275,828	5,275,828	100.48%	100.00%
348	Municipio de Tlaltenango de Sánchez Román		0	0	0	0.00%	0.00%	32,190,948	32,196,236	32,196,236	100.02%	100.00%
349	Municipio de Trancoso		0	0	0	0.00%	0.00%	19,304,370	19,307,536	19,307,536	100.02%	100.00%
350	Municipio de Trinidad García de la Cadena		0	0	0	0.00%	0.00%	4,049,649	4,108,356	4,108,356	101.45%	100.00%
351	Municipio de Valparaíso		0	0	0	0.00%	0.00%	60,704,163	60,714,159	60,714,159	100.02%	100.00%
352	Municipio de Vetagrande		0	0	0	0.00%	0.00%	11,528,703	11,530,596	11,530,596	100.02%	100.00%
353	Municipio de Villa de Cos		0	0	0	0.00%	0.00%	49,549,086	49,557,233	49,557,233	100.02%	100.00%
354	Municipio de Villa García		0	0	0	0.00%	0.00%	20,684,286	20,687,681	20,687,681	100.02%	100.00%
355	Municipio de Villa González Ortega		0	0	0	0.00%	0.00%	15,909,768	15,912,382	15,912,382	100.02%	100.00%
356	Municipio de Villa Hidalgo		0	0	0	0.00%	0.00%	24,034,158	24,038,107	24,038,107	100.02%	100.00%
357	Municipio de Villanueva		0	0	0	0.00%	0.00%	34,098,660	34,104,258	34,104,258	100.02%	100.00%
358	Municipio de Zacatecas		0	0	0	0.00%	0.00%	89,681,886	89,696,518	89,696,518	100.02%	100.00%
TOTAL Hoja 6/6			0	0	0	0.00%	0.00%	366,986,514	367,128,891	367,128,891	100.04%	100.00%
TOTAL Proyecto 2			0	0	0	0.00%	0.00%	1,668,605,448	1,668,961,438	1,668,961,438	100.02%	100.00%
TOTALES			0	0	0	0.00%	0.00%	3,944,247,966	3,975,125,528	3,912,488,867	99.19%	98.42%



Eje	Descripción
1	Gobierno Abierto y de Resultados
Línea	Descripción
6	Fortalecimiento Municipal
Estrategia	Descripción
2	Impulsar la colaboración regional y territorial

No. de Comp.	Proyecto	Unidad de Medida	Información Programática				Información Presupuestal					
	Componente		Meta Anual 2019		Real Obtenida	% de Avance Respecto a:		Comportamiento Anual 2019			% de Variación Respecto a:	
	Dependencia / Entidad		Proyectada	Modificada		Meta Proyectada	Meta Modificada	Aprobado	Modificado	Devengado	Aprobado 2019	Modificado 2019
	Desarrollo Municipal	0	0	0	0	0.00%	0.00%	0	105,618,711	97,728,711	100.00%	92.53%
	Recursos financieros transferidos a Municipios	0	0	0	0	0.00%	0.00%	0	105,618,711	97,728,711	100.00%	92.53%
301	Municipio de Apozol	0	0	0	0	0.00%	0.00%	0	200,000	200,000	100.00%	100.00%
302	Municipio de Apulco	0	0	0	0	0.00%	0.00%	0	200,000	200,000	100.00%	100.00%
303	Municipio de Atolinga	0	0	0	0	0.00%	0.00%	0	400,000	400,000	100.00%	100.00%
305	Municipio de Calera	0	0	0	0	0.00%	0.00%	0	8,000,000	7,700,000	100.00%	96.25%
306	Municipio de Cañitas de Felipe Pescador	0	0	0	0	0.00%	0.00%	0	250,000	250,000	100.00%	100.00%
307	Municipio de Concepción del Oro	0	0	0	0	0.00%	0.00%	0	900,000	900,000	100.00%	100.00%
309	Municipio de Chalchihuites	0	0	0	0	0.00%	0.00%	0	480,000	480,000	100.00%	100.00%
310	Municipio de El Plateado de Joaquín Amaro	0	0	0	0	0.00%	0.00%	0	325,000	325,000	100.00%	100.00%
311	Municipio de El Salvador	0	0	0	0	0.00%	0.00%	0	1,280,000	1,280,000	100.00%	100.00%
312	Municipio de Fresnillo	0	0	0	0	0.00%	0.00%	0	25,239,172	24,739,172	100.00%	98.02%
317	Municipio de Guadalupe	0	0	0	0	0.00%	0.00%	0	16,533,828	16,533,828	100.00%	100.00%
318	Municipio de Huanusco	0	0	0	0	0.00%	0.00%	0	550,000	550,000	100.00%	100.00%
320	Municipio de Jerez	0	0	0	0	0.00%	0.00%	0	5,600,000	5,400,000	100.00%	96.43%
321	Municipio de Jiménez del Teul	0	0	0	0	0.00%	0.00%	0	1,000,000	1,000,000	100.00%	100.00%
322	Municipio de Juan Aldama	0	0	0	0	0.00%	0.00%	0	200,000	200,000	100.00%	100.00%
323	Municipio de Juchipila	0	0	0	0	0.00%	0.00%	0	450,000	450,000	100.00%	100.00%
324	Municipio de Loreto	0	0	0	0	0.00%	0.00%	0	2,000,000	2,000,000	100.00%	100.00%
325	Municipio de Luís Moya	0	0	0	0	0.00%	0.00%	0	2,000,000	2,000,000	100.00%	100.00%
327	Municipio de Melchor Ocampo	0	0	0	0	0.00%	0.00%	0	100,000	100,000	100.00%	100.00%
329	Municipio de Miguel Auza	0	0	0	0	0.00%	0.00%	0	300,000	300,000	100.00%	100.00%
330	Municipio de Momax	0	0	0	0	0.00%	0.00%	0	70,000	70,000	100.00%	100.00%
	TOTAL	0	0	0	0	0.00%	0.00%	0	66,078,000	65,078,000	100.00%	98.49%

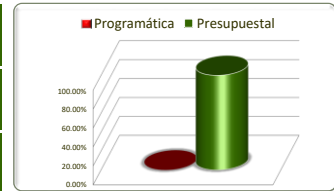


Eje	Descripción
1	Gobierno Abierto y de Resultados
Línea	Descripción
6	Fortalecimiento Municipal
Estrategia	Descripción
2	Impulsar la colaboración regional y territorial

No. de Comp.	Proyecto		Información Programática					Información Presupuestal				
	Componente		Meta Anual 2019		Real Obtenida	% de Avance Respecto a:		Comportamiento Anual 2019			% de Variación Respecto a:	
	Dependencia / Entidad		Proyectada	Modificada		Meta Proyectada	Meta Modificada	Aprobado	Modificado	Devengado	Aprobado 2019	Modificado 2019
332	Municipio de Morelos	0	0	0	0	0.00%	0.00%	0	1,300,000	1,300,000	100.00%	100.00%
333	Municipio de Moyahua de Estrada	0	0	0	0	0.00%	0.00%	0	150,000	0	100.00%	0.00%
334	Municipio de Nochistlán de Mejía	0	0	0	0	0.00%	0.00%	0	300,000	300,000	100.00%	100.00%
335	Municipio de Noria de Ángeles	0	0	0	0	0.00%	0.00%	0	300,000	200,000	100.00%	66.67%
337	Municipio de Pánuco	0	0	0	0	0.00%	0.00%	0	6,400,000	1,500,000	100.00%	23.44%
338	Municipio de Pinos	0	0	0	0	0.00%	0.00%	0	1,950,000	1,950,000	100.00%	100.00%
339	Municipio de Río Grande	0	0	0	0	0.00%	0.00%	0	300,000	300,000	100.00%	100.00%
341	Municipio de Santa María de la Paz	0	0	0	0	0.00%	0.00%	0	300,000	200,000	100.00%	66.67%
343	Municipio de Sustiacán	0	0	0	0	0.00%	0.00%	0	100,000	100,000	100.00%	100.00%
344	Municipio de Tabasco	0	0	0	0	0.00%	0.00%	0	90,000	0	100.00%	0.00%
346	Municipio de Tepetongo	0	0	0	0	0.00%	0.00%	0	100,000	100,000	100.00%	100.00%
347	Municipio de Teúl de González Ortega	0	0	0	0	0.00%	0.00%	0	150,000	150,000	100.00%	100.00%
348	Municipio de Tlaltenango de Sánchez Román	0	0	0	0	0.00%	0.00%	0	850,000	850,000	100.00%	100.00%
349	Municipio de Trancoso	0	0	0	0	0.00%	0.00%	0	1,000,000	1,000,000	100.00%	100.00%
350	Municipio de Trinidad García de la Cadena	0	0	0	0	0.00%	0.00%	0	250,000	250,000	100.00%	100.00%
353	Municipio de Villa de Cos	0	0	0	0	0.00%	0.00%	0	250,000	0	100.00%	0.00%
354	Municipio de Villa García	0	0	0	0	0.00%	0.00%	0	400,000	400,000	100.00%	100.00%
355	Municipio de Villa González Ortega	0	0	0	0	0.00%	0.00%	0	1,020,000	1,020,000	100.00%	100.00%
356	Municipio de Villa Hidalgo	0	0	0	0	0.00%	0.00%	0	1,900,000	1,900,000	100.00%	100.00%
357	Municipio de Villanueva	0	0	0	0	0.00%	0.00%	0	1,600,000	1,600,000	100.00%	100.00%
358	Municipio de Zacatecas	0	0	0	0	0.00%	0.00%	0	20,830,711	19,530,711	100.00%	93.76%
TOTAL		0	0	0	0	0.00%	0.00%	0	39,540,711	32,650,711	100.00%	82.57%

Fuente de la Información Programática: Coordinación Estatal de Planeación.

Fuente de la Información Presupuestal: Sistema Integral de Información Financiera (SIIF).

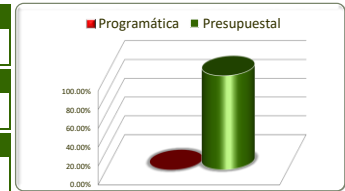


Eje	Descripción
1	Gobierno Abierto y de Resultados
Línea	Descripción
7	Colaboración internacional
Estrategia	Descripción
1	

Estrategias	Unidad de Medida	Información Programática					Información Presupuestal				
		Meta Anual 2018		Real Obtenida	% de Avance Respecto a:		Comportamiento Anual 2018			% de Variación Respecto a:	
		Proyectada	Modificada		Meta Proyectada	Meta Modificada	Aprobado	Modificado	Devengado	Aprobado 2018	Modificado 2018
Fortalecer la colaboración con organismos internacionales promotores del desarrollo	Evento	85	85	0	0.00%	0.00%	7,306,640	6,204,322	6,204,321	84.91%	100.00%
TOTALES	Evento	85	85	0	0.00%	0.00%	7,306,640	6,204,322	6,204,321	84.91%	100.00%

Fuente de la Información Programática: Coordinación Estatal de Planeación.

Fuente de la Información Presupuestal: Sistema Integral de Información Financiera (SIIF).



Eje	Descripción
1	Gobierno Abierto y de Resultados
Línea	Descripción
7	Colaboración internacional
Estrategia	Descripción
1	Fortalecer la colaboración con organismos internacionales promotores del desarrollo

No. de Comp.	Proyecto	Unidad de Medida	Información Programática					Información Presupuestal				
	Dependencia / Entidad		Meta Anual 2019		Real Obtenida	% de Avance Respecto a:		Comportamiento Anual 2019			% de Variación Respecto a:	
	Componente		Proyectada	Modificada		Meta Proyectada	Meta Modificada	Aprobado	Modificado	Devengado	Aprobado 2019	Modificado 2019
1	Programa de difusión y formación de capacidades para la protección y conservación del patrimonio mundial cultural y natural	Evento	85	85	0	0.00%	0.00%	7,306,640	6,204,322	6,204,321	84.91%	100.00%
	Instituto Regional del Patrimonio Mundial	Evento	85	85	0	0.00%	0.00%	7,306,640	6,204,322	6,204,321	84.91%	100.00%
	Patrimonio mundial y cultural difundido y promovido para su conservación y cuidado	Evento	85	85	0	0.00%	0.00%	7,306,640	6,204,322	6,204,321	84.91%	100.00%
TOTALES		Evento	85	85	0	0.00%	0.00%	7,306,640	6,204,322	6,204,321	84.91%	100.00%

Fuente de la Información Programática: Coordinación Estatal de Planeación.
 Fuente de la Información Presupuestal: Sistema Integral de Información Financiera (SIIF).