


AVANCE DE GESTIÓN FINANCIERA 2021

CONSOLIDADA



PODER LEGISLATIVO DEL ESTADO DE ZACATECAS



I. Información Contable Consolidada

AVANCE DE GESTIÓN FINANCIERA DEL 1° DE ENERO AL 30 DE JUNIO
PODER LEGISLATIVO DEL ESTADO DE ZACATECAS

2021



PODER LEGISLATIVO DEL ESTADO DE ZACATECAS AVANCE DE GESTIÓN FINANCIERA CONSOLIDADA EJERCICIO 2021

	<i>Pág.</i>
I. INFORMACIÓN CONTABLE.	
Estado de Actividades Consolidado del 01 de enero al 30 de junio de 2021 y del 01 de enero al 31 diciembre de 2020.	001
Estado de Situación Financiera Consolidado al 30 de junio de 2021 y al 31 de diciembre de 2020.	002
Estado de Cambios en la Situación Financiera Consolidado del 01 de enero al 30 de junio de 2021.	003
Estado de Variación en la Hacienda Pública Consolidado del 01 de enero al 30 de junio de 2021.	004
Estado de Flujos de Efectivo Consolidado del 01 de enero al 30 de junio de 2021 y del 01 de enero al 31 de diciembre de 2020.	005
NOTAS A LOS ESTADOS FINANCIEROS CONSOLIDADOS.	
1. NOTAS DE DESGLOSE	006
1.1 Notas al Estado de Situación Financiera	006
1.1.1. Activo	006
1.1.1.1. Efectivo y Equivalentes.	006
1.1.1.2. Derechos a recibir Efectivo o Equivalentes	007
1.1.1.3. Almacenes	007
1.1.1.4. Bienes Muebles, Inmuebles e Intangibles	008
1.1.1.5. Activos Diferidos	010
1.1.2. Pasivo	010
1.1.2.1. Cuentas por Pagar a Corto Plazo	010



**PODER LEGISLATIVO DEL ESTADO DE ZACATECAS
AVANCE DE GESTIÓN FINANCIERA CONSOLIDADA
EJERCICIO 2021**

	<i>Pág.</i>
1.2. Notas al Estado de Actividades	011
1.2.1. Ingresos y Otros Beneficios	011
1.2.2. Gastos y Otras Pérdidas	012
1.3. Notas al Estado de Variación en la Hacienda Pública	013
1.4. Notas al Estado de Flujos de Efectivo	014
1.4.1. Efectivo y equivalentes	014
2. NOTAS DE MEMORIA (CUENTAS DE ORDEN)	015
3. NOTAS DE GESTIÓN ADMINISTRATIVA	015



Avance de Gestión Financiera 2021
Ente Público: Poder Legislativo del Estado de Zacatecas
Estado de Actividades Consolidado
 Del 1 de enero al 30 de junio de 2021 y del 1 de enero al 31 de diciembre de 2020
 (Pesos)

Concepto	2021	2020	Concepto	2021	2020
INGRESOS Y OTROS BENEFICIOS			GASTOS Y OTRAS PÉRDIDAS		
Ingresos de la Gestión	957,479	1,572,714	Gastos de Funcionamiento	209,381,575	472,840,256
Impuestos	0	0	Servicios Personales	165,552,529	353,076,031
Cuotas y Aportaciones de Seguridad Social	0	0	Materiales y Suministros	4,161,569	8,253,285
Contribuciones de Mejoras	0	0	Servicios Generales	39,667,477	111,510,940
Derechos	0	0	Transferencias, Asignaciones, Subsidios y Otras Ayudas	0	0
Productos	155,717	631,523	Transferencias Internas y Asignaciones al Sector Público	0	0
Aprovechamientos	801,762	801,188	Transferencias al Resto del Sector Público	0	0
Ingresos por Venta de Bienes y Prestación de Servicios	0	140,003	Subsidios y Subvenciones	0	0
Participaciones, Aportaciones, Convenios, Incentivos Derivados de la Colaboración Fiscal, Fondos Distintos de Aportaciones, Transferencias, Asignaciones, Subsidios y Subvenciones, y Pensiones y Jubilaciones.	246,121,060	478,952,984	Ayudas Sociales	0	0
Participaciones y Aportaciones, Convenios, Incentivos Derivados de la Colaboración Fiscal, Fondos Distintos de Aportaciones	110	2,790	Pensiones y Jubilaciones	0	0
Transferencia, Asignaciones, Subsidios y Subvenciones, y Pensiones y Jubilaciones	246,120,950	478,950,194	Transferencias a Fideicomisos, Mandatos y Contratos Análogos	0	0
Otros Ingresos y Beneficios	301,494	1,029,754	Transferencias a la Seguridad Social	0	0
Ingresos Financieros	0	0	Donativos	0	0
Incremento por Variación de Inventarios	0	0	Transferencias al Exterior	0	0
Disminución del Exceso de Est. por Pérdida o Det. u Obsol.	0	0	Participaciones y Aportaciones	0	0
Disminución del Exceso de Provisiones	0	0	Participaciones	0	0
Otros Ingresos y Beneficios Varios	301,494	1,029,754	Aportaciones	0	0
Total de Ingresos y Otros Beneficios	247,380,033	481,555,453	Convenios	0	0
			Intereses, Comisiones y Otros Gastos de la Deuda Pública	0	0
			Intereses de la Deuda Pública		
			Comisiones de la Deuda Pública		
			Gastos de la Deuda Pública		
			Costo por Coberturas		
			Apoyos Financieros		
			Otros Gastos y Pérdidas Extraordinarias	2,005,362	3,493,869
			Estimaciones, Depreciaciones, Deterioros, Obsol. y Amortiz.	1,519,646	2,509,901
			Provisiones	0	0
			Disminución de Inventarios	485,716	983,968
			Aumento por Insuficiencia de Est. por Pérdida o Det. y Obsol.	0	0
			Aumento por Insuficiencia de Provisiones	0	0
			Otros Gastos	0	0
			Inversión Pública	0	0
			Inversión Pública no Capitalizable	0	0
			Total de Gastos y Otras Pérdidas	211,386,937	476,334,125
			Resultados del Ejercicio (Ahorro/Desahorro)	35,993,096	5,221,327

Bajo protesta de decir verdad declaramos que los Estados Financieros y sus Notas son razonablemente correctos y responsabilidad del emisor.

Elaboró.

 M. EN F. ALVARO FUENTE RUVALCABA
 DIRECTOR DE ADMINISTRACIÓN Y FINANZAS

Elaboró.

 L.C. RAÚL BRITO BERÚMEN
 AUDITOR SUPERIOR DEL ESTADO

Vo. Bo.

 DIP. SUSANA RODRIGUEZ MARQUEZ
 PRESIDENTA DE LA C.R.I. Y C.P.F.

Autorizó.

 DIP. EDUARDO RODRIGUEZ FERRER
 PRESIDENTE DE LA C.P.P. Y F.



Avance de Gestión Financiera 2021
Ente Público: Poder Legislativo del Estado de Zacatecas
Estado de Situación Financiera Consolidado
Al 30 de junio de 2021 y al 31 de diciembre de 2020
(Pesos)

CONCEPTO	Año		CONCEPTO	Año	
	2021	2020		2021	2020
ACTIVO			PASIVO		
<i>Activo Circulante</i>			<i>Pasivo Circulante</i>		
Efectivo y Equivalentes	21,428,568	30,208,899	Cuentas por Pagar a Corto Plazo	13,500,611	24,846,257
Derechos a Recibir Efectivo o Equivalentes	28,708,173	134,035	Documentos por Pagar a Corto Plazo	0	0
Derechos a Recibir Bienes o Servicios	206,689	0	Porción a Corto Plazo de la Deuda Pública a Largo Plazo	0	0
Inventarios	0	0	Títulos y Valores a Corto Plazo	0	0
Almacenes	1,095,915	1,358,050	Pasivos Diferidos a Corto Plazo	0	0
Estimación por Pérdida o Deterioro de Activos Circulantes	0	0	Fondos y Bienes de Terceros en Garantía y/o Administración a Corto Plazo	0	0
Otros Activos Circulantes	0	0	Provisiones a Corto Plazo	0	0
Total de Activos Circulantes	51,439,345	31,700,984	Otros Pasivos a Corto Plazo	0	0
<i>Activo No Circulante</i>			Total de Pasivos Circulantes	13,500,611	24,846,257
Inversiones Financieras a Largo Plazo	0	0	<i>Pasivo No Circulante</i>		
Derechos a Recibir Efectivo o Equivalentes a Largo Plazo	0	0	Cuentas por Pagar a Largo Plazo	0	0
Bienes Inmuebles, Infraestructura y Construcciones en Proceso	111,954,100	111,954,100	Documentos por Pagar a Largo Plazo	0	0
Bienes Muebles	36,786,883	36,610,797	Deuda Pública a Largo Plazo	0	0
Activos Intangibles	12,270,292	12,270,292	Pasivos Diferidos a Largo Plazo	0	0
Depreciación, Deterioro y Amortización Acumulada de Bienes	-22,915,761	-22,618,799	Fondos y Bienes de Terceros en Garantía y/o en Administración a Largo Plazo	0	0
Activos Diferidos	64,769	64,769	Provisiones a Largo Plazo	0	0
Estimación por Pérdida o Deterioro de Activos no Circulantes	0	0	Total de Pasivos No Circulantes	0	0
Otros Activos no Circulantes	0	0	Total del Pasivo	13,500,611	24,846,257
Total de Activos No Circulantes	138,160,283	138,281,159	HACIENDA PÚBLICA/ PATRIMONIO		
Total del Activo	189,599,628	169,982,144	<i>Hacienda Pública/Patrimonio Contribuido</i>	111,975,340	111,975,340
			Aportaciones	0	0
			Donaciones de Capital	111,975,340	111,975,340
			Actualización de la Hacienda Pública / Patrimonio	0	0
			<i>Hacienda Pública/Patrimonio Generado</i>	64,123,678	33,160,547
			Resultados del Ejercicio (Ahorro / Desahorro)	35,993,096	5,221,327
			Resultados de Ejercicios Anteriores	33,202,006	33,475,423
			Revalúos	-1,184,945	-1,184,945
			Reservas	0	0
			Rectificaciones de Resultados de Ejercicios Anteriores	-3,886,479	-4,351,258
			Exceso o Insuficiencia en la Actualización de la Hacienda Pública/Patrimonio	0	0
			Resultado por Posición Monetaria	0	0
			Resultado por Tenencia de Activos no Monetarios	0	0
			Total Hacienda Pública/ Patrimonio	176,099,017	145,135,887
			Total del Pasivo y Hacienda Pública / Patrimonio	189,599,628	169,982,144

Bajo protesta de decir verdad declaramos que los Estados Financieros y sus Notas son razonablemente correctos y responsabilidad del emisor.

Elaboró.

M. EN F. ÁLVARO PUENTE RUVALCABA
 DIRECTOR DE ADMINISTRACIÓN Y FINANZAS

Elaboró.

L.C. RAÚL BRITO BERÚMEN
 AUDITOR SUPERIOR DEL ESTADO

Vo. Bo.

DIP. SOFÍA RODRÍGUEZ MARGUEZ
 PRESIDENTA DE LA C.R.I. Y C.E.

Autorizó


DIP. EDUARDO RODRÍGUEZ FERRER
 PRESIDENTE DE LA C.P.P. Y F.



Avance de Gestión Financiera 2021
Ente Público: Poder Legislativo del Estado de Zacatecas
Estado de Cambios en la Situación Financiera Consolidado
Del 1 de enero al 30 de junio de 2021
(Pesos)


Concepto	Origen	Aplicación	Concepto	Origen	Aplicación
ACTIVO	0	19,617,485	PASIVO	0	11,345,646
Activo Circulante	0	19,738,360	Pasivo Circulante	0	11,345,646
Efectivo y Equivalentes	8,780,331	0	Cuentas por Pagar a Corto Plazo	0	11,345,646
Derechos a Recibir Efectivo o Equivalentes	0	28,574,138	Documentos por Pagar a Corto Plazo	0	0
Derechos a Recibir Bienes o Servicios	0	206,689	Porción a Corto Plazo de la Deuda Pública a Largo Plazo	0	0
Inventarios	0	0	Títulos y Valores a Corto Plazo	0	0
Almacenes	262,135	0	Pasivos Diferidos a Corto Plazo	0	0
Estimación por Pérdida o Deterioro de Activos Circulantes	0	0	Fondos y Bienes de Terceros en Garantía y/o Administración a Corto Plazo	0	0
Otros Activos Circulantes	0	0	Provisiones a Corto Plazo	0	0
Activo No Circulante	120,876	0	Otros Pasivos a Corto Plazo	0	0
Inversiones Financieras a Largo Plazo	0	0	Pasivo No Circulante	0	0
Derechos a Recibir Efectivo o Equivalentes a Largo Plazo	0	0	Cuentas por Pagar a Largo Plazo	0	0
Bienes Inmuebles, Infraestructura y Construcciones en Proceso	0	0	Documentos por Pagar a Largo Plazo	0	0
Bienes Muebles	0	176,087	Deuda Pública a Largo Plazo	0	0
Activos Intangibles	0	0	Pasivos Diferidos a Largo Plazo	0	0
Depreciación, Deterioro y Amortización Acumulada de Bienes	296,963	0	Fondos y Bienes de Terceros en Garantía y/o en Administración a Largo Plazo	0	0
Activos Diferidos	0	0	Provisiones a Largo Plazo	0	0
Estimación por Pérdida o Deterioro de Activos no Circulantes	0	0			
Otros Activos no Circulantes	0	0	HACIENDA PÚBLICA/ PATRIMONIO	30,963,131	0
			Hacienda Pública/Patrimonio Contribuido	0	0
			Aportaciones	0	0
			Donaciones de Capital	0	0
			Actualización de la Hacienda Pública / Patrimonio	0	0
			Hacienda Pública/Patrimonio Generado	30,963,131	0
			Resultados del Ejercicio (Ahorro / Desahorro)	30,771,768	0
			Resultados de Ejercicios Anteriores	0	273,417
			Revalúos	0	0
			Reservas	0	0
			Rectificaciones de Resultados de Ejercicios Anteriores	464,779	0
			Exceso o Insuficiencia en la Actualización de la Hacienda Pública/Patrimonio	0	0
			Resultado por Posición Monetaria	0	0
			Resultado por Tenencia de Activos no Monetarios	0	0


Bajo protesta de decir verdad declaramos que los Estados Financieros y sus Notas son razonablemente correctos y responsabilidad del emisor.

Elaboró

 M. EN F. ALVARO PUENTE RUVALCABA
 DIRECTOR DE ADMINISTRACIÓN Y FINANZAS

Elaboró

 L.C. RAÚL BRITO BERUMEN
 AUDITOR SUPERIOR DEL ESTADO

Vo. Bo.

 DIP. SUSANA RODRIGUEZ MARQUEZ
 PRESIDENTA DE LA C.R.I. C.P.

Autorizó

 DIP. EDUARDO RODRIGUEZ FERRER
 PRESIDENTE DE LA C.P.P. Y F.



Avance de Gestión Financiera 2021
Ente Público: Poder Legislativo del Estado de Zacatecas
Estado de Variación en la Hacienda Pública Consolidado
Del 1 de enero al 30 de junio de 2021
(Pesos)

Concepto	Hacienda Pública/Patrimonio Contribuido	Hacienda Pública/Patrimonio Generado de Ejercicios Anteriores	Hacienda Pública/Patrimonio Generado del Ejercicio	Exceso o Insuficiencia en la Actualización de la Hacienda Pública/Patrimonio	TOTAL
Hacienda Pública/Patrimonio Contribuido Neto 2020	111,975,340	0	0	0	111,975,340
Aportaciones	0	0	0	0	0
Donaciones de Capital	111,975,340	0	0	0	111,975,340
Actualización de la Hacienda Pública/Patrimonio	0	0	0	0	0
Hacienda Pública/Patrimonio Generado Neto 2020	0	27,939,220	5,221,327	0	33,160,547
Resultados del Ejercicio (Ahorro/Desahorro)	0	0	5,221,327	0	5,221,327
Resultados de Ejercicios Anteriores	0	33,475,423	0	0	33,475,423
Revalúos	0	-1,184,945	0	0	-1,184,945
Reservas	0	0	0	0	0
Rectificaciones de Resultados de Ejercicios Anteriores	0	-4,351,258	0	0	-4,351,258
Exceso o Insuficiencia en la Actualización de la Hacienda Pública/Patrimonio Neto 2020	0	0	0	0	0
Resultados por Posición Monetaria	0	0	0	0	0
Resultados por Tenencia de Activos no Monetarios	0	0	0	0	0
Hacienda Pública/Patrimonio Neto Final de 2020	111,975,340	27,939,220	5,221,327	0	145,135,887
Cambios en la Hacienda Pública/Patrimonio Contribuido Neto de 2021	0	0	0	0	0
Aportaciones	0	0	0	0	0
Donaciones de Capital	0	0	0	0	0
Actualización de la Hacienda Pública/Patrimonio	0	0	0	0	0
Variaciones de la Hacienda Pública/Patrimonio Generado Neto del Ejercicio 2021	0	-273,417	31,236,547	0	30,963,131
Resultados del Ejercicio (Ahorro/Desahorro)	0	0	35,993,096	0	35,993,096
Resultados de Ejercicios Anteriores	0	-273,417	-5,221,327	0	-5,494,744
Revalúos	0	0	0	0	0
Reservas	0	0	0	0	0
Rectificaciones de Resultados de Ejercicios Anteriores	0	0	464,779	0	464,779
Cambios en el Exceso o Insuficiencia en la Actualización de la Hacienda Pública/Patrimonio Neto de 2021	0	0	0	0	0
Resultados por Posición Monetaria	0	0	0	0	0
Resultados por Tenencia de Activos no Monetarios	0	0	0	0	0
Hacienda Pública/ Patrimonio Neto Final de 2021	111,975,340	27,665,803	36,457,875	0	176,099,017

Bajo protesta de decir verdad declaramos que los Estados Financieros y sus Notas son razonablemente correctos y responsabilidad del emisor.

Elaboró.

 M. EN F. ÁLVARO PUENTE BOVALCABA
 DIRECTOR DE ADMINISTRACIÓN Y FINANZAS

Elaboró.

 L.C. RAÚL BRITO BERGMÉN
 AUDITOR SUPERIOR DEL ESTADO

Vo. Bo.

 DIP. SILVANA RODRÍGUEZ MORALES
 PRESIDENTA DE LA C.R.I. Y C.P.

Autorizó.

 DIP. EDUARDO RODRÍGUEZ FERRER
 PRESIDENTE DE LA C.P.P. Y F.



Avance de Gestión Financiera 2021
Ente Público: Poder Legislativo del Estado de Zacatecas
Estado de Flujos de Efectivo Consolidado
Del 1 de enero al 30 de junio de 2021 y del 1 de enero al 31 de diciembre de 2020
(Pesos)

Concepto	2021	2020	Concepto	2021	2020
Flujos de Efectivo de las Actividades de Operación			Flujos de Efectivo de las Actividades de Inversión		
Origen	239,369,489	481,541,269	Origen	0	0
Impuestos	0	0	Bienes Inmuebles, Infraestructura y Construcciones en Proceso	0	0
Cuotas y Aportaciones de Seguridad Social	0	0	Bienes Muebles	0	0
Contribuciones de mejoras	0	0	Otros Orígenes de Inversión	0	0
Derechos	0	0			
Productos	155,717	631,523	Aplicación	1,398,770	2,658,794
Aprovechamientos	801,762	801,188	Bienes Inmuebles, Infraestructura y Construcciones en Proceso	0	0
Ingresos por Venta de Bienes y Prestación de Servicios	301,494	1,155,573	Bienes Muebles	1,398,770	2,426,794
			Otras Aplicaciones de Inversión	0	232,000
Participaciones y Aportaciones, Convenios, Incentivos Derivados de la Colaboración Fiscal, Fondos Distintos de Aportaciones	110	2,790	Flujos Netos de Efectivo por Actividades de Inversión	-1,398,770	-2,658,794
Transferencia, Asignaciones, Subsidios y Subvenciones, y Pensiones y Jubilaciones	238,110,406	478,950,194			
Otros Orígenes de Operación	0	0	Flujo de Efectivo de las Actividades de Financiamiento		
Aplicación	246,751,049	471,911,680	Origen	0	0
Servicios Personales	160,344,450	347,848,894	Endeudamiento Neto	0	0
Materiales y Suministros	4,304,980	8,771,283	Interno	0	0
Servicios Generales	38,097,746	108,223,799	Externo	0	0
	0	0	Otros Orígenes de Financiamiento	0	0
Transferencias Internas y Asignaciones al Sector Público	0	0	Aplicación	0	0
Transferencias al resto del Sector Público	0	0	Servicios de la Deuda	0	0
Subsidios y Subvenciones	0	0	Interno	0	0
Ayudas Sociales	0	0	Externo	0	0
Pensiones y Jubilaciones	0	0	Otras Aplicaciones de Financiamiento	0	0
Transferencias a Fideicomisos, Mandatos y Contratos Análogos	0	0			
Transferencias a la Seguridad Social	0	0	Flujos netos de Efectivo por Actividades de Financiamiento	0	0
Donativos	0	0			
Transferencias al Exterior	0	0	Incremento/Disminución Neta en el Efectivo y Equivalentes al Efectivo	-8,780,331	6,970,794
	0	0			
Participaciones	0	0	Efectivo y Equivalente al Efectivo al Inicio del Ejercicio	30,208,899	23,238,105
Aportaciones	0	0	Efectivo y Equivalente al Efectivo al Final del Ejercicio	21,428,568	30,208,899
Convenios	0	0			
Otras Aplicaciones de Operación	46,003,872	9,067,704			
Flujos Netos de Efectivo por Actividades de Operación	-7,381,560	9,629,588			

Bajo protesta de decir verdad declaramos que los Estados Financieros y sus Notas son razonablemente correctos y responsabilidad del emisor.

Elaboró.

M EN F. ÁLVARO PUENTE RUVALCABA
DIRECTOR DE ADMINISTRACIÓN Y FINANZAS

Elaboró.

L.C. RAÚL BRITO BERÚMEN
AUDITOR SUPERIOR DEL ESTADO

Vo. Bo.

DIP. SUSANA RODRÍGUEZ MÁRQUEZ
PRESIDENTA DE LA C.R.I. Y C.P.

Autorizó

DIP. EDUARDO RODRÍGUEZ FERRER
PRESIDENTE DE LA C.P.P. Y F.



Ente Público: Poder Legislativo del Estado de Zacatecas

Notas a los Estados Financieros Consolidados

Avance de Gestión Financiera 2021

En cumplimiento a la Norma en materia de consolidación de Estados Financieros y demás información contable emitida por el Consejo Nacional de Armonización Contable (CONAC) y publicada en el Diario Oficial de la Federación en fecha 06 de octubre de 2014, la cual fue aprobada con fundamento en los artículos 6, 7 y 9 de la Ley General de Contabilidad Gubernamental. Se presentan las notas a los Estados Financieros Consolidados del Poder Legislativo del Estado de Zacatecas para el Avance de Gestión Financiera 2021.

1. NOTAS DE DESGLOSE

1.1 NOTAS AL ESTADO DE SITUACIÓN FINANCIERA

1.1.1. Activo

1.1.1.1. Efectivo y Equivalentes

El Poder Legislativo del Estado de Zacatecas al 30 de junio de 2021, presenta la siguiente información consolidada en la cuenta denominada "Efectivo y Equivalentes", la cual se detalla en las notas financieras presentadas por cada ente.

ENTE PÚBLICO	EJERCICIO	
	2021	2020
Poder Legislativo del Estado de Zacatecas	8,358,944	15,717,785
Auditoría Superior del Estado	13,069,624	14,491,114
Suma:	21,428,568	30,208,899

Ente Público: Poder Legislativo del Estado de Zacatecas

Notas a los Estados Financieros Consolidados

Avance de Gestión Financiera 2021

1.1.1.2. Derechos a recibir Efectivo o Equivalentes.

El desglose de esta cuenta se encuentra en las notas a los estados financieros presentadas por el Poder Legislativo y la Auditoría Superior.

ENTE PÚBLICO	EJERCICIO	
	2021	2020
Poder Legislativo del Estado de Zacatecas	28,135,089	80,400
Auditoría Superior del Estado	573,084	53,635
Suma:	28,708,173	134,035

1.1.1.3. Almacenes.

El detalle de esta cuenta se encuentra en las notas a los estados financieros presentadas por el Poder Legislativo.

ENTE PÚBLICO	EJERCICIO	
	2021	2020
Poder Legislativo del Estado de Zacatecas	1,095,915	1,358,050
Auditoría Superior del Estado	-	0
Suma:	1,095,915	1,358,050

Ente Público: Poder Legislativo del Estado de Zacatecas

Notas a los Estados Financieros Consolidados

Avance de Gestión Financiera 2021

1.1.1.4. Bienes Muebles, Inmuebles e Intangibles

El monto correspondiente al rubro de Bienes Muebles se encuentra invertido principalmente en la cuenta de Mobiliario y Equipo de Administración y en Vehículos y Equipo de Transporte. La desagregación respectiva se puede apreciar en las notas a los estados financieros presentados por cada ente.

ENTE PÚBLICO	EJERCICIO	
	2021	2020
Poder Legislativo del Estado de Zacatecas	15,760,142	16,043,213
Auditoría Superior del Estado	21,026,742	20,567,584
Suma:	36,786,884	36,610,797

La siguiente tabla muestra los importes respecto a la depreciación y amortización acumulada que se ha aplicado a los Bienes Muebles que forman parte del patrimonio de la Legislatura y de la Auditoría Superior del Estado, respectivamente.

ENTE PÚBLICO	EJERCICIO	
	2021	2020
Poder Legislativo del Estado de Zacatecas	- 13,144,065	- 12,827,092
Auditoría Superior del Estado	- 9,771,696	- 9,791,707
Suma:	- 22,915,761	- 22,618,799

Ente Público: Poder Legislativo del Estado de Zacatecas

Notas a los Estados Financieros Consolidados

Avance de Gestión Financiera 2021

En el rubro de “Bienes Inmuebles, Infraestructura y Construcciones en Proceso”, la cuenta denominada “Terrenos” refleja un saldo de \$ 111,954,100.

La información respectiva se encuentra en las notas a los estados financieros presentadas por el Poder Legislativo.

ENTE PÚBLICO	EJERCICIO	
	2021	2020
Poder Legislativo del Estado de Zacatecas	111,954,100	111,954,100
Auditoría Superior del Estado	0	0
Suma:	111,954,100	111,954,100

Respecto al saldo de la cuenta de Activos Intangibles al 30 de junio de 2021, la Auditoría Superior del Estado cuenta con Software destinado a digitalización de documentos, presentación de declaraciones patrimoniales y otros implementados para controles internos; reflejados a continuación:

ENTE PÚBLICO	EJERCICIO	
	2021	2020
Poder Legislativo del Estado de Zacatecas	0	0
Auditoría Superior del Estado	12,270,292	12,270,292
Suma:	12,270,292	12,270,292



LXIII LEGISLATURA
ESTADO DE ZACATECAS
2018-2021

Ente Público: Poder Legislativo del Estado de Zacatecas

Notas a los Estados Financieros Consolidados

Avance de Gestión Financiera 2021

1.1.1.5. Activos Diferidos.

La Legislatura del Estado cuenta con depósitos en garantía derivados del arrendamiento de edificios para uso de áreas administrativas de la misma.

ENTE PÚBLICO	EJERCICIO	
	2021	2020
Poder Legislativo del Estado de Zacatecas	64,769	64,769
Auditoría Superior del Estado	0	0
Suma:	64,769	64,769

1.1.2. Pasivo

1.1.2.1. Cuentas por Pagar a Corto Plazo.

El importe total de los Pasivos Circulantes que se reflejan en el Estado de Situación Financiera al 30 de junio de 2021, se desagregan por ente público a continuación.

ENTE PÚBLICO	EJERCICIO	
	2021	2020
Poder Legislativo del Estado de Zacatecas	8,929,327	15,667,894
Auditoría Superior del Estado	4,571,284	9,178,363
Suma:	13,500,611	24,846,257



Ente Público: Poder Legislativo del Estado de Zacatecas

Notas a los Estados Financieros Consolidados

Avance de Gestión Financiera 2021

1.2. NOTAS AL ESTADO DE ACTIVIDADES

1.2.1. Ingresos y otros Beneficios.

En el Estado de Actividades consolidado al 30 de junio de 2021 se tiene un monto total de ingresos y otros beneficios en cantidad de \$ 247'380,033; el desglose por rubro de los ingresos puede encontrarse en las notas a los estados financieros generadas por cada ente público.

ENTE PÚBLICO	EJERCICIO	
	2021	2020
Poder Legislativo del Estado de Zacatecas	166,464,707	323,862,539
Auditoría Superior del Estado	80,915,326	157,692,914
Suma:	247,380,033	481,555,453



Ente Público: Poder Legislativo del Estado de Zacatecas

Notas a los Estados Financieros Consolidados

Avance de Gestión Financiera 2021

1.2.2. Gastos y Otras Pérdidas

El importe total de gastos y otras pérdidas que se reportan en el Estado de Actividades consolidado al 30 de junio de 2021 asciende a la cantidad de \$ 211'386,938 el cual se ejerció en los rubros de Gastos de Funcionamiento, Transferencias y Otros Gastos y Pérdidas Extraordinarias.

ENTE PÚBLICO	EJERCICIO	
	2021	2020
Poder Legislativo del Estado de Zacatecas	139,605,383	325,841,836
Auditoría Superior del Estado	71,781,555	150,492,289
Suma:	211,386,938	476,334,125



Ente Público: Poder Legislativo del Estado de Zacatecas

Notas a los Estados Financieros Consolidados

Avance de Gestión Financiera 2021

1.3. NOTAS AL ESTADO DE VARIACIÓN EN LA HACIENDA PÚBLICA

Al 30 de junio de 2021, los entes públicos consolidados presentan un saldo neto en la Hacienda Pública de \$176'099,017, cuya afectación por ente público puede encontrarse en las notas a los estados financieros generadas de forma individual y a manera global se observa en la siguiente tabla:

ENTE PÚBLICO	EJERCICIO	
	2021	2020
Poder Legislativo del Estado de Zacatecas	143,502,256	116,723,331
Auditoría Superior del Estado	32,596,761	28,412,555
Suma:	176,099,017	145,135,887



Ente Público: Poder Legislativo del Estado de Zacatecas

Notas a los Estados Financieros Consolidados

Avance de Gestión Financiera 2021

1.4. NOTAS AL ESTADO DE FLUJOS DE EFECTIVO

1.4.1 Efectivo y equivalentes

El análisis de los saldos finales que figuran en la última parte del Estado de Flujo de Efectivo de los entes consolidados, en la cuenta denominada "Efectivo y equivalentes" es como sigue:

ENTE PÚBLICO	EJERCICIO	
	2021	2020
Poder Legislativo del Estado de Zacatecas	8,358,944	15,717,785
Auditoría Superior del Estado	13,069,624	14,491,114
Suma:	21,428,568	30,208,899

Ente Público: Poder Legislativo del Estado de Zacatecas

Notas a los Estados Financieros Consolidados

Avance de Gestión Financiera 2021

2. NOTAS DE MEMORIA (CUENTAS DE ORDEN)

En cumplimiento a la Norma en materia de consolidación de Estados Financieros y demás información contable emitida por el Consejo Nacional de Armonización Contable (CONAC) y publicada en el Diario Oficial de la Federación en fecha 06 de octubre de 2014, la cual fue aprobada con fundamento en los artículos 6, 7 y 9 de la Ley General de Contabilidad Gubernamental. Las Notas de Memoria se encuentran disponibles en las Notas a los Estados Financieros presentados por el Poder Legislativo del Estado de Zacatecas y la Auditoría Superior del Estado, respectivamente.

3. NOTAS DE GESTIÓN ADMINISTRATIVA

En cumplimiento a la Norma en materia de consolidación de Estados Financieros y demás información contable emitida por el Consejo Nacional de Armonización Contable (CONAC) y publicada en el Diario Oficial de la Federación en fecha 06 de octubre de 2014, la cual fue aprobada con fundamento en los artículos 6, 7 y 9 de la Ley General de Contabilidad Gubernamental. Las Notas de Gestión Administrativa se encuentran disponibles en las Notas a los Estados Financieros presentados por el Poder Legislativo del Estado de Zacatecas y la Auditoría Superior del Estado, respectivamente.


Bajo protesta de decir verdad declaramos que los Estados Financieros y sus notas son razonablemente correctos y responsabilidad del emisor.

Elaboró




M. EN F. ÁLVARO PUENTE RUVALCABA
DIRECTOR DE ADMINISTRACIÓN Y FINANZAS

Elaboró




C.P. RAÚL BRITO BERÚMEN
AUDITOR SUPERIOR DEL ESTADO

Vo. Bo.



DIP. SUSANA RODRIGUEZ MARRUJÓN
PRESIDENTA DE LA C.R.I. Y C.P.

Autorizó



DIP. EDUARDO RODRIGUEZ FERRER
PRESIDENTE DE LA C.P.P. Y F.