

PODER EJECUTIVO DEL ESTADO DE ZACATECAS

NOTAS A LOS ESTADOS FINANCIEROS

Con el fin de dar cumplimiento a los artículos 46 y 49 de la Ley General de Contabilidad Gubernamental, así como al documento emitido por el CONAC el pasado 23 de diciembre de 2020, se acompañan las notas a los estados financieros, en atención a los postulados de revelación suficiente e importancia relativa para que la información que se presenta sea de mayor utilidad a los usuarios, en el presente documento se pueden encontrar:

- a) Las notas de desglose;
- b) Las notas de memoria (cuentas de orden), y
- c) Las notas de gestión administrativa.

a) NOTAS DE DESGLOSE

Se informa, que para los Estados Financieros que incluyen un análisis comparativo, en la columna referida al periodo anterior se consideró el último periodo del ejercicio inmediato anterior, tomando en cuenta lo establecido por el CONAC cuya última reforma se publicó en el Diario Oficial de la Federación con fecha 23 de diciembre 2020 al capítulo VII del Manual de Contabilidad Gubernamental.

I) NOTAS AL ESTADO DE SITUACIÓN FINANCIERA

El formato con el que se presenta el Estado de Situación Financiera al 30 de junio 2021 y al 31 de diciembre de 2020, corresponde al que contiene el Acuerdo por el que se reforma el Capítulo VII del Manual de Contabilidad Gubernamental,

emitido por el CONAC y publicado en el Diario Oficial de la Federación con fecha 23 de diciembre 2020, mismo que fue publicado en el Periódico Oficial del Estado de Zacatecas, el 20 de enero de 2021, por el CACEZAC.

ACTIVO

Efectivo y Equivalentes

1. El apartado de Efectivo y Equivalentes al 30 de junio de 2021, refleja un saldo de 1,473 millones de pesos, está integrado por el resultado de las siguientes cuentas: Efectivo, por un importe de 4.8 millones de pesos, que corresponde a recursos en efectivo o en cheque recaudados a través de las Oficinas Recaudadoras o Kioscos Electrónicos de la Secretaría de Finanzas pendientes de depositar bancariamente al cierre del período; Bancos/Tesorería, por 704.5 millones de pesos, que representa el saldo contable disponible en las Cuentas Bancarias a la fecha que se informa; Inversiones Temporales (hasta 3 meses), por 763.6 millones de pesos, corresponde a las inversiones de recursos en instituciones bancarias, todas contratadas a corto plazo.

Efectivo y Equivalentes		
Cuenta	Descripción	Saldo al 30 de junio 2021
1111	Efectivo.	4,868,936
1112	Bancos /Tesorería.	704,572,503
1114	Inversiones Temporales (hasta 3 meses).	763,607,047
Total		1,473,048,486

Derechos a Recibir Efectivo y Equivalentes, y Bienes o Servicios a Recibir

2. A continuación se presenta una desagregación por su vencimiento en días a 90, 180, menor o igual a 365 y mayor a

365, del monto registrado en los derechos a recibir efectivo y equivalentes, y bienes o servicios a recibir, (excepto cuentas por cobrar de contribuciones o fideicomisos que se encuentran dentro de inversiones financieras, participaciones y aportaciones de capital).

Derechos a Recibir Efectivo o Equivalentes y Bienes y Servicios a Recibir.		Vencimiento en días			
		90	180	<=365	>365
Cuenta	Descripción				
	Derechos a Recibir Efectivo o Equivalentes				
1122	Cuentas por Cobrar a Corto Plazo	83,429,418			
1123	Deudores Diversos	44,052,954			
1124	Ingresos por Recuperar a Corto Plazo	2,026,898			
1125	Deudores por Anticipo de Tesorería	295,957,335			
1126	Préstamos Otorgados a Corto Plazo	136,204,246			
1129	Otros Derechos a Recibir Efec. y Equivalentes	229,397,321			
	Derechos a Recibir Bienes o Servicios				
1134	Ant. a Contratistas por Obras Públicas	47,085,750			
	Total	838,153,924	0	0	0

El monto registrado de Derechos a Recibir, Efectivo o Equivalentes, a la fecha de corte, importa la cantidad de 791 millones de pesos; su saldo se integra por las cuentas: Cuentas por Cobrar a Corto Plazo, por un importe de 83.4 millones de pesos, principalmente se refiere a ingresos devengados pendientes de recaudar por conceptos distintos a impuestos, derechos, productos y aprovechamientos, así como el registro de los cheques devueltos pendientes de cobro; Deudores Diversos, por 44 millones de pesos, se integra principalmente por los saldos que al 30 de junio de 2021 quedaron pendientes de depositar por parte de las Oficinas Recaudadoras, así como recursos que fueron otorgados a los Coordinadores Administrativos de las Dependencias del Poder Ejecutivo para cubrir gastos y que

están pendientes de comprobar; Ingresos por recuperar a corto plazo, por 2 millones de pesos, corresponde a los pagos en parcialidades pendientes de recuperar; Deudores por Anticipos de Tesorería, por 295.9 millones de pesos, refleja el importe de los fondos revolventes y viáticos otorgados a las Dependencias Centralizadas, incluye el fondo revolvente de las Oficinas Recaudadoras y los Kioscos; Préstamos Otorgados a corto plazo, por 136.2 millones de pesos, son financiamientos otorgados, principalmente a Municipios, Organismos Municipales operadores de Agua, Órganos Autónomos, Instituciones Educativas y personas físicas; Otros Derechos a recibir Efectivo o Equivalentes a corto plazo, por 229.3 millones de pesos, representa los recursos que el Estado tiene derecho a recuperar de los beneficiarios de programas de Mejoramiento de Vivienda, así como las contribuciones por acreditar, tales como el subsidio al empleo pagado; también incluye los importes pendientes de recuperar derivados de los descuentos efectuados por la Secretaría de Hacienda y Crédito Público directamente a las Participaciones del Estado, por adeudos de entes públicos estatales y municipales con instituciones tales como el SAT, el IMSS, el ISSSSTE, el FOVISSSTE y la CONAGUA.

Derechos a Recibir Efectivo o Equivalentes		
Cuenta	Descripción	Saldo al 30 de junio 2021
1122	Cuentas por Cobrar a Corto Plazo	83,429,418
1123	Deudores Diversos	44,052,954
1124	Ingresos por Recuperar a Corto Plazo	2,026,898
1125	Deudores por Anticipo de Tesorería	295,957,335
1126	Préstamos Otorgados a Corto Plazo	136,204,246
1129	Otros Derechos a Recibir Efec. y Equivalentes	229,397,321
Total		791,068,173

Derechos a Recibir Bienes o Servicios.

3. Con respecto a los Bienes o Servicios a Recibir, éstos reflejan un saldo de 47 millones de pesos, los cuales corresponden a Anticipos a Contratistas por Obras Públicas a Corto Plazo, los cuales se otorgaron de acuerdo a las condiciones pactadas en los contratos, para la ejecución de obras públicas, que se encuentran en proceso y pendientes de amortizar a la fecha del informe.

Derechos a Recibir en Bienes o Servicios		
Cuenta	Descripción	Saldo al 30 de junio 2021
1134	Ant. a Contratistas por Obras Públicas	47,085,750
Total		47,085,750

Inversiones Financieras.

Fideicomisos		
Ramo Admvo.	Descripción	Saldo al 30 de junio 2021
2	FONDO DE AYUDA ASISTENCIA Y REPARACIÓN INTEGRAL A VÍCTIMAS DEL DELITO Y VÍCTIMAS DE VIOLACIÓN DE DERECHOS HUMANOS. No. 18951	\$ 1,637,664.07
3	FIDEICOMISO MAESTRO IRREVOCABLE DE ADMINISTRACIÓN Y FUENTE DE PAGO No. 1121	\$ 53,175,710.43
3	FIDEINVEX RESERVA CREDITICIA BANORTE	\$ 40,632,585.54
3	FIDEINVEX RESERVA CREDITICIA BANOBRAS	\$ 35,924,303.91
3	FIDEICOMISO IRREVOCABLE DE INVERSIÓN, ADMINISTRACIÓN Y FUENTE DE PAGO PLAN DIFERENTE No.1513	\$ 9,576,686.96
3	FIDEICOMISO EN MATERIA DE MODERNIZACIÓN INTEGRAL DE LA ADMINISTRACIÓN HACENDARIA ESTATAL. No. 6025-06-58	\$ -
7	FIDEICOMISO DEL IMPUESTO S/NÓMINA, O DE INVERSIÓN Y ADMINISTRACIÓN PARA EL DESARROLLO ECONÓMICO DEL ESTADO. No 34787-2	\$ 92,999,578.73

*

7	FIDEICOMISO PÚBLICO PARA LA PROMOCIÓN Y DESARROLLO MINERO. No. 80567	\$	1,449,950.28
8	FIDEICOMISO P/LA PROMOCIÓN TURÍSTICA DE ZACATECAS. No. F/4083911	\$	250,577.07
10	FIDEICOMISO DE "MANUTENCIÓN", ANTES PRONABES No. 170074132	\$	14,633,724.14
10	FIDEICOMISO PARA APOYAR LOS SISTEMAS DE ENSEÑANZA VIVENCIAL E INDAGATORIA DE LA CIENCIA EN EL ESTADO DE ZACATECAS. No. 301812	\$	-
11	FIDEICOMISO ESTATAL DE FONDOS PARA EL DESARROLLO SOCIAL F/31565-5 SUB CTA. (3)	\$	10,787,630.77
13	FONDO METROPOLITANO DEL EDO. DE ZACATECAS No. 9019	\$	-
15	FONDO DE FOMENTO AGROPECUARIO DEL ESTADO DE ZACATECAS. No. 47318-1	\$	20,027,055.08
15	FONDO DE APOYO ESPECIAL A LA INVERSIÓN DEL FRIJOL. No. 316-07-02	\$	23,836.05
15	FONDO DE FINANCIAMIENTO AL CAMPO DE ZACATECAS. No. 11156-06-58	\$	51,574.68
15	FIDEICOMISO DEL FONDO GANADERO DEL ESTADO DE ZACATECAS No. 11155-06-58	\$	5,281,871.54
15	FIDEICOMISO FORESTAL No. 401979-0	\$	37,071.19
16	FIDEICOMISO ESTATAL DE FONDOS PARA EL DESARROLLO SOCIAL F/31565-5 SUB CTA. (2)	\$	1,239,320.40
63	FONDO MIXTO DE FOMENTO A LA INVESTIGACIÓN CIENTÍFICA Y TECNOLÓGICA. No. 80162	\$	265,474,175.36
77	FIDEICOMISO JÓVENES EMPRENDEDORES No. 135828-4	\$	2,309,413.77
Total :		\$	555,512,729.97

*FIDEICOMISOS EXTINTOS.

4. Corresponde a las aportaciones de recursos a Fideicomisos, Mandatos y Contratos Análogos, que al 30 de junio de 2021 se tienen registrados 555.5 millones de pesos, los cuales representan el saldo contable registrado en el Sistema

de Información Financiera, a la fecha de corte, de la totalidad de Fideicomisos Públicos sin estructura, Mandatos y Contratos Análogos del Poder Ejecutivo del Estado de Zacatecas. A continuación se detalla la información de los Fideicomisos que integran este saldo:

Fideicomisos		
Ramo Admvo.	Descripción	Saldo al 30 de junio 2021
2	Fondo de ayuda asistencia y reparación integral a víctimas del delito y víctimas de violación de derechos humanos. No. 18951	\$ 1,637,664.07
3	Fideicomiso maestro irrevocable de administración y fuente de pago no. 1121	\$ 53,175,710.43
3	FIDEINVEX reserva crediticia BANORTE	\$ 40,632,585.54
3	FIDEINVEX reserva crediticia BANOBRAS	\$ 35,924,303.91
3	Fideicomiso irrevocable de inversión, administración y fuente de pago plan diferente no.1513	\$ 9,576,686.96
7	Fideicomiso del impuesto s/nómina, o de inversión y administración para el desarrollo económico del estado. No 34787-2	\$ 92,999,578.73
7	Fideicomiso público para la promoción y desarrollo minero. No. 80567	\$ 1,449,950.28
8	Fideicomiso p/la promoción turística de zacatecas. No. F/4083911	\$ 250,577.07
10	Fideicomiso de "mantención", antes PRONABES no. 170074132	\$ 14,633,724.14
11	Fideicomiso estatal de fondos para el desarrollo social f/31565-5 sub cta. (3)	\$ 10,787,630.77
15	Fondo de fomento agropecuario del estado de zacatecas. No. 47318-1	\$ 20,027,055.08
15	Fondo de apoyo especial a la inversión del frijol. No. 316-07-02	\$ 23,836.05
15	Fondo de financiamiento al campo de zacatecas. No. 11156-06-58	\$ 51,574.68
15	Fideicomiso del fondo ganadero del estado de zacatecas no. 11155-06-58	\$ 5,281,871.54
15	Fideicomiso forestal no. 401979-0	\$ 37,071.19
16	Fideicomiso estatal de fondos para el desarrollo social f/31565-5 sub cta. (2)	\$ 1,239,320.40
63	Fondo mixto de fomento a la investigación científica y tecnológica. No. 80162	\$ 265,474,175.36
77	Fideicomiso jóvenes emprendedores no. 135828-4	\$ 2,309,413.77
TOTAL		\$555,512,729.97

Así mismo, se incluyen dentro de las Inversiones Financieras a Largo Plazo, el fideicomiso INVEX 1121, el cual se refieren a las reservas constituidas como parte de la garantía de los créditos a largo plazo contratados; anteriormente,

estas reservas se reflejaban dentro de los Activos Diferidos. La integración de su saldo, se detalla a continuación:

1213 Fideicomiso INVEX 1121		
Descripción	Saldo al 30 de junio 2021	
Reserva Crediticia BANOBRAS-PROFISE	\$	2,818,826.69
Reserva Crediticia BANOBRAS 2017	\$	28,371,301.98
Reserva Crediticia BANORTE 2017	\$	40,632,585.54
Reserva Crediticia BANOBRAS B.	\$	4,734,175.24
Fideicomiso INVEX Operación	\$	53,175,710.43
Total	\$	129,732,599.88

Derechos a Recibir Efectivo o Equivalentes a Largo Plazo

5. En referencia a los Efectivos o Equivalente a Largo Plazo, expresan un saldo de 38 millones de pesos, los cuales corresponden a Otros Derechos a Recibir Efectivos o Equivalentes que reflejan los adeudos por municipio del programa “Viva tu Casa”, el cual es operado por la Subsecretaría de Vivienda de la Secretaría de Desarrollo Urbano Vivienda y Desarrollo Territorial, este programa tiene contemplada la recuperación de estos recursos en un período superior a doce meses.

1229 Otros Derechos a Recibir Efectivos y Equivalentes a Largo Plazo		
Cuenta	Descripción	Saldo al 30 de junio 2021
1229-1902	Secretaría de la Vivienda	36,404,586
1229-2013	Secretaría desarrollo Urbano Vivienda y Ordenamiento Territorial	1,596,402
Total		38,000,988

Bienes Inmuebles, Muebles e Intangibles.

6. Los Bienes Inmuebles, Infraestructura y Construcciones en Proceso, integrados por los siguientes conceptos: Terrenos, Viviendas, Edificios No Habitacionales, Infraestructura, Construcciones en Proceso de Bienes de Dominio Público, Construcciones en Proceso en Bienes Propios y Otros Bienes Inmuebles, son por el orden de los 27,533.8 millones de pesos, para dar cumplimiento a la normatividad emitida por el Consejo Nacional de Armonización Contable desde el ejercicio 2014, se realizó la depuración de estas cuentas, así como la inclusión de los bienes inmuebles resguardados por la Secretaría de Educación, los cuales no se encontraban dentro de la contabilidad del Poder Ejecutivo, por estas acciones se reflejó en el ejercicio 2014 un incremento significativo en este rubro. Así mismo, desde el ejercicio 2014 se le dio el tratamiento de Bienes en Comodato, a aquellos bienes en posesión de los Organismos Públicos Descentralizados y fueron reclasificados de los bienes inmuebles los considerados como bienes arqueológicos, artísticos e históricos de acuerdo a los documentos emitidos por el Instituto Nacional de Antropología e Historia. Los bienes inmuebles “Edificios no Habitacionales” se reportan a valores catastrales, todos los demás se reflejan a valor histórico.

Bienes Inmuebles, Infraestructura y Construcciones en Proceso		
Cuenta	Descripción	Saldo al 30 de junio 2021
1231	Terrenos.	788,328,010
1232	Viviendas.	34,477,320
1233	Edificios No Habitacionales.	18,069,795,990
1234	Infraestructura.	186,471,024
1235	Construcciones en Proceso en Bienes de Dominio Público.	5,700,548,535
1236	Construcciones en Proceso en Bienes Propios.	1,089,100,323
1239	Otros Bienes Inmuebles.	1,665,163,377
Total		27,533,884,579

7. Los Bienes Muebles, como el Mobiliario y Equipo de Administración, el Mobiliario y Equipo Educativo y Recreativo,

el Equipo e Instrumental Médico y de Laboratorio, el Equipo de Transporte, el Equipo de Defensa y Seguridad, la Maquinaria, Otros Equipos y Herramientas, las Colecciones, Obras de Arte y Objetos Valiosos, arrojan un saldo de 2,546.2 millones de pesos, todos estos bienes se encuentran registrados a valor histórico o valor razonable.

Bienes Muebles		
Cuenta	Descripción	Saldo al 30 de junio 2021
1241	Mobiliario y Equipo de Administración.	945,031,014
1242	Mobiliario y Equipo Educativo y Recreativo.	149,251,626
1243	Equipo e Instrumental Médico y de Laboratorio.	46,920,363
1244	Equipo de Transporte.	1,099,589,230
1245	Equipo de Defensa y Seguridad.	8,405,198
1246	Maquinaria, Otros Equipos y Herramientas.	283,059,841
1247	Colecciones, Obras de Arte y Objetos Valiosos.	13,985,596
Total		2,546,242,869

8. Los Activos Intangibles, integrados por el Software y las Licencias, reportan un saldo al 30 de junio 2021 de 155.6 millones de pesos.

Activos Intangibles		
Cuenta	Descripción	Saldo al 30 de junio 2021
1251	Software	67,869,150
1252	Patentes Marcas y Derechos	40,310
1254	Licencias	87,719,523
Total		155,628,983

9. Depreciación Acumulada de Bienes Muebles. Tomando como base las “Principales Reglas de Registro y Valoración del Patrimonio (elementos generales)”, las “Reglas Específicas para el Registro y Valoración del Patrimonio”, y los “Parámetros de Estimación de Vida Útil”, emitidos por el CONAC, se tiene registrada una Depreciación Acumulada de

Bienes Muebles determinada por la Secretaría de Administración al 30 de junio de 2021, por un importe de (2,177.7) millones de pesos.

Depreciación Acumulada de Bienes Muebles		
Sub-Cuenta	Descripción	Saldo al 30 de junio 2021
1263-1241	Mobiliario y Equipo de Administración	(746,757,347)
1263-1242	Mobiliario y Equipo Educativo y Recreativo	(146,364,607)
1263-1243	Equipo e Instrumental Médico y de Laboratorio	(39,050,133)
1263-1244	Equipo de Transporte	(939,010,685)
1263-1246	Maquinaria Otros Equipos y Herramientas	(132,970,751)
1263-1251	Software	(61,633,158)
1263-1254	Licencias	(51,926,544)
Total		(2,117,713,225)

Activos Diferidos.

10. Activos Diferidos, arroja un saldo de 0.045 millones de pesos, integrada por Otros Activos Diferidos correspondientes a convenio de garantía de la Comisión Federal de Electricidad.

Activos Diferidos		
Cuenta	Descripción	Saldo al 30 de junio 2021
1279	Otros Activos Diferidos	45,000
Total		45,000

Otros Activos No Circulantes.

- Se incluyen en el saldo de esta cuenta los bienes que se encuentran en posesión y que fueron entregados en comodato a los Organismos Públicos Descentralizados, el cual asciende a 163.4 millones de pesos.

1293 Bienes en comodato		
Cuenta	Descripción	Saldo al 30 de junio 2021
1293-1241	Muebles de oficina y estantería	42,742,402
1293-1242	Mobiliario y equipo educa	20,329,648
1293-1243	Equipo e instrumental médico	7,173,446
1293-1244	Equipo de transporte	85,733,924
1293-1246	Maquinaria otros equipos	5,239,903
1293-1247	Otros	787,072
1293-1251	Software	1,457,798
Total		163,464,193

PASIVO

- El importe total de los Pasivos que se reflejan en el Estado de Situación Financiera, asciende a la cantidad de 10,449.1 millones de pesos, integrado por 16 Cuentas, a continuación se presenta su desagregación:

Cuenta	Pasivo Descripción	Vencimiento en días		
		90	<=365	>365
2111	Servicios Personales por Pagar a Corto Plazo	561,022,690		
2112	Proveedores por Pagar a Corto Plazo.	506,832,418		
2113	Contratistas por Obras Públicas por Pagar a Corto Plazo	4,921,087		
2114	Participaciones y Aportaciones por Pagar a Corto Plazo	14,362,509		
2115	Transferencias Otorgadas por Pagar a Corto Plazo	208,455,652		
2116	Intereses Comisiones y otros gastos de la Deuda Pública por Pagar a C.P.	4,144,807		
2117	Retenciones y Contribuciones por Pagar a Corto Plazo.	97,352,457		
2118	Devoluciones de la Ley de Ingresos por Pagar a Corto Plazo	440,760		
2119	Otras Cuentas Por Pagar a Corto Plazo.	1,496,868,194		
2131	Porción a corto plazo de la deuda pública interna		52,865,323	
2161	Fondo en Garantía a Corto Plazo	5,200,589		
2164	Fondo de Fideicomisos Mandatos y Contratos Análogos a Corto Plazo	45,613,363		
2179	Otras Provisiones a Corto Plazo	68,744,567		
2199	Otros Pasivos Circulantes	266,225,418		
2233	Préstamos de la Deuda Pública Interna por Pagar Largo Plazo			7,116,046,888
2251	Fondos en Garantía a Largo Plazo			48,147
	Subtotal	3,280,184,512	52,865,323	7,116,095,035
	Total	10,449,144,870		

Cuentas por Pagar a Corto Plazo.

- Las Cuentas por Pagar a Corto Plazo que incluyen Servicios Personales, Proveedores, Contratistas por Obras Públicas, Participaciones y Aportaciones, Transferencias Otorgadas, Intereses, Comisiones y Otros Gastos de la Deuda Pública, así como Retenciones y Contribuciones, Devoluciones de la Ley de Ingresos, y Otras Cuentas, arrojan un saldo de 2,894.4 millones de pesos.

Cuentas por Pagar a Corto Plazo		
Cuenta	Descripción	Saldo al 30 de junio 2021
2111	Servicios Personales por Pagar a Corto Plazo.	561,022,690
2112	Proveedores por Pagar a Corto Plazo.	506,832,418
2113	Contratistas por Obras Públicas por Pagar a Corto Plazo.	4,921,087
2114	Participaciones y Aportaciones por Pagar a Corto Plazo	14,362,509
2115	Transferencias Otorgadas por Pagar a Corto Plazo.	208,455,652
2116	Intereses Comisiones y otros gastos de la Deuda Pública por Pagar a C.P.	4,144,807
2117	Retenciones y Contribuciones por Pagar a Corto Plazo.	97,352,457
2118	Devoluciones de la Ley de Ingresos por Pagar a Corto Plazo	440,760
2119	Otras Cuentas por Pagar a Corto Plazo	1,496,868,194
Total		2,894,400,575

Documentos por Pagar a Corto Plazo.

- En la cuenta de Otros Documentos por Pagar a Corto Plazo, se tiene el registro de los financiamientos a corto plazo contratados con Scotiabank, HSBC, BBVA Bancomer y BANORTE para resolver necesidades temporales de flujo, los cuales al 30 de junio de 2021 han sido liquidados en su totalidad, a continuación se detalla su integración y comportamiento durante el ejercicio 2021:

Acreedor	Destino de la Deuda	Contratación					Saldo Contable Inicial	Disponición	Servicios de las Obligaciones Financieras a Corto Plazo				Saldo Contable Final
		Fecha de Contratación	Plazo	Fecha de Vencimiento	Tasa de Interés	Importe			Monto de Capital Pagado			Intereses y Comisiones	
									Con Cargo Presupuestal	Sin Cargo Presupuestal	Total		
BANORTE 20	Gasto de Operación	25-sep-20	249 días	31-may-21	TIIE + 1.55	500,000,000	312,500,000	0	0	312,500,000	312,500,000	4,192,710	0
BANCOMER 20	Gasto de Operación	17-nov-20	196 días	31-may-21	TIIE + 1.84	300,000,000	214,285,714	0	0	214,285,714	214,285,714	3,334,011	0
HSBC 20	Gasto de Operación	26-nov-20	187 días	31-may-21	TIIE + 0.98	300,000,000	250,000,000	0	0	250,000,000	250,000,000	3,393,053	0
SCOTIABANK INVERLAT 20 A	Gasto de Operación	10-dic-20	173 días	31-may-21	TIIE + 1.19	200,000,000	200,000,000	0	0	200,000,000	200,000,000	3,189,913	0
SCOTIABANK INVERLAT 20 B	Gasto de Operación	10-dic-20	173 días	31-may-21	TIIE + 1.39	200,000,000	200,000,000	0	0	200,000,000	200,000,000	2,993,425	0
VARIOS	Comisiones									0	0	0	0
						1,500,000,000	1,176,785,714	0	0	1,176,785,714	1,176,785,714	17,103,112	0

Fondos y Bienes de Terceros en Garantía o Administración a Corto Plazo.

4. Incluye la cuenta de Fondos en Garantía a Corto Plazo, en la cual se tiene el registro de las fianzas depositadas en la Secretaría de Finanzas, y la cuenta de Fondos de Fideicomisos Mandatos y Contratos Análogos a Corto Plazo, que se refiere a los recursos en proceso de trámite para ser depositados a los Fideicomisos, su saldo al 30 de junio 2021 es:

Fondos y Bienes de Terceros en Garantía y/o Administración a Corto Plazo		
Cuenta	Descripción	Saldo al 30 de junio 2021
2161	Fondos en Garantía a Corto Plazo	5,200,589
2164	Fondos de Fideicomisos Mandatos y Contratos Análogos a Corto Plazo	45,613,363
	Total	50,813,952

Provisiones a Corto Plazo.

5. En la cuenta de Provisiones a Corto Plazo, cuyo saldo refleja la cantidad de 68.7 millones de pesos, corresponde a los saldos de las provisiones de recursos presupuestales, representan compromisos de gasto, adquisiciones, la construcción de obras públicas y pedidos debidamente asignados a proveedores de bienes o servicios, comprometidas y devengadas, y que serán pagados durante el ejercicio 2021, atendiendo a lo establecido en la Ley de Disciplina Financiera y Responsabilidad Hacendaria del Estado de Zacatecas y sus Municipios.

Otros Pasivos a Corto Plazo.

6. La cuenta de Otros Pasivos a Corto Plazo, refleja un saldo de 266.2 millones de pesos, y corresponde al registro temporal de la recaudación de recursos ajenos, así como pasivos de ejercicios anteriores a 2021, que por alguna causa no han sido liquidados y a otros compromisos de pago cuyo origen no es presupuestal entre otros.

Deuda Pública a Largo Plazo.

7. Con respecto a la información de deuda pública, su saldo asciende a 7,116 millones de pesos, y representa el importe de la Deuda Pública total, que tendrá su vencimiento para pago en un término superior a doce meses, la información en forma detallada de esta cuenta, se incluye en el Estado Financiero denominado Reporte Analítico de Deuda Pública al 30 de junio 2021.

II) NOTAS AL ESTADO DE ACTIVIDADES

El formato con el que se presenta el Estado de Actividades del 1 de enero al 30 de junio 2021 y del 1 de enero al 31 de diciembre de 2020, corresponde al que contiene el Acuerdo por el que se reforma el Manual de Contabilidad Gubernamental, emitido por el CONAC, y cuya última reforma se publicó en el Diario Oficial de la Federación con fecha 23 de diciembre 2020, mismo que fue publicado en el Periódico Oficial del Estado de Zacatecas, el 20 de enero de 2021, por el CACEZAC.

1. El monto total de Ingresos y Otros Beneficios que se reportan en el Estado de Actividades, asciende a la cantidad de 16,793.5 millones de pesos, este importe se desglosa en los rubros de: Ingresos de Gestión; Participaciones, Aportaciones, Convenios, Incentivos Derivados de la Colaboración Fiscal, Fondos distintos de Aportaciones, Transferencias, Asignaciones, Subsidios y Subvenciones, y Pensiones y Jubilaciones; y Otros Ingresos y Beneficios, según se detalla en las notas siguientes al segundo nivel del Clasificador por Rubro de Ingresos.

Ingresos de Gestión

2. El rubro de Impuestos, asciende a 1,565.5 millones de pesos, en el cuadro siguiente se desglosa en sus diferentes tipos y clases.

Ingresos de la Gestión (Rubro, Tipo y Clase)	
Impuestos	Importe
Impuestos Sobre Los Ingresos	32,579,641
Impuesto S/Rifas Apuestas Juegos Permitidos Y Conc	32,579,641
Impuestos S/Patrimonio	16,943,759
Adquisición De Bienes Muebles	15,054,556
Tenencia Estatal	1,889,203
Impuesto Sobre Producción, El Consumo Y Transacción	2,559,162
Impuestos S/Servicio De Hospedaje	2,559,162
Impuesto Sobre Nómina Y Asimilables	658,843,476
Impuesto Sobre Nómina	658,843,476
Impuestos Ecológicos	613,048,834
Impuesto Ecológico	613,048,834
Accesorios De Impuestos	2,077,221
Accesorios De Adquisición De Bienes Muebles	44,113
Accesorios De Tenencia Estatal	152,437
Accesorios De Imp. S/Servicios De Hospedaje	4,706
Accesorios De Impuesto Sobre Nomina	1,428,777
Accesorios De Impuesto Ecológico	7,521
Accesorios de Impuestos	439,667
Otros Impuestos	239,514,123
Impuesto Adicional para la Infraestructura	116,541,123
Impuesto Para La Universidad Autónoma De Zacatecas	122,973,000
Total	1,565,566,217

3. El rubro de Contribuciones de Mejoras, asciende a 14.4 millones de pesos, en el cuadro siguiente se desglosa en sus diferentes tipos y clases.

Ingresos de la Gestión (Rubro, Tipo y Clase).	
Contribuciones de Mejoras	Importe
Contribuciones de mejoras por Obras Públicas	14,452,757
Total	14,452,757

4. El rubro de Derechos, asciende a 515.2 millones de pesos, en el cuadro siguiente se desglosa en sus diferentes tipos y clases.

Ingresos de la Gestión (Rubro, Tipo y Clase).	
Derechos	Importe
Derechos por la Prestación de Servicios	511,053,012
Servicios de la Secretaria General De Gobierno	506,897
Servicios de la Coordinación General Jurídica	13,083,071
Servicios de la Secretaria De Finanzas	452,165,459
Servicios de la Secretaría De Infraestructura	588,288
secretaría de desarrollo urbano vi	5,851,085
Servicios de la Secretaría de la Función Pública	538,248
Servicios de la Secretaría De Educación	739,416
Servicios de la Secretaría Del Agua Y Medio Ambiente	526,176
Servicios de la Secretaría De Seguridad Pública	23,325,376
Servicios de la Secretaria De Administración	148,800
Servicios otorg por org descent integ de la admón	13,580,197
Accesorios De Derechos	1,665,697
Derechos no comprendidos en la Ley de Ingresos Vigente, Causados en Ejercicios Fiscales Anteriores Pendientes de Liquidación o Pago	584,456
Otros Derechos	1,907,185
Total	515,210,350

5. El rubro de Productos, asciende a 28.9 millones de pesos, en el cuadro siguiente se desglosa en sus diferentes tipos y clases:

Ingresos de la Gestión (Rubro, Tipo y Clase).	
Productos	Importe
Productos	28,974,338
Productos De Bienes Muebles E Inmuebles	1,901,575
Intereses Generados	9,197,637
Otros Productos	225,161
Recursos Fiscales	362,750
Recursos Federales	23,795
S H C P	2,330,392
SHCP Aport. Federales Ramo General 33	4,051,459
Secretaría De Gobernación	21,126
S H C P	813,053
Sria. Del Medio Ambiente Y Recursos Naturales	776
Secretaría De Economía	678
Sria. De Agric Ganadería Des Rural Pesca Y Alimenta	187
SEP Aport Federales No Regularizables	799,797
Secretaría De Salud	22,155
SEDATU	142,735
Secretaría Del Trabajo Y Previsión Social	6,088
Ramo 23 Provisiones Salariales Económicas	25,165
Instituto Nacional De La Mujer	2,757
Instituto Nacional De Desarrollo Social	43,784
Comisión Nacional Del Agua	2,197
Instituto Nacional Del Emprendedor	20
Instituto Nacional Del Suelo Sustentable (INSUS)	371
Capítulos Del Egreso	1,692,588
Otros Recursos	133
Fideicomisos Mandatos Y Contratos Análogos	7,307,959
Total	28,974,338

6. El rubro de Aprovechamientos, asciende a 208.6 millones de pesos, en el cuadro siguiente se desglosa en sus diferentes tipos y clases.

Ingresos de la Gestión (Rubro, Tipo y Clase).	
Aprovechamientos	Importe
Multas	10,403,127
Indemnizaciones	374,522
Reintegros	35,785,410
Accesorios De Aprovechamientos	16,809,204
Gastos De Ejecución (C. De O.)	91,886
Recargos	15,003,555
Accesorios predial municipios	508,581
Multas Del Estado	1,205,181
Otros Aprovechamientos	145,313,384
Medallas conmemorativas	1,101,305
Otros aprovechamientos	9,966,863
Fianzas	1,465,882
Extinción de Fideicomisos	127,023,367
Instituto de formación profesional	5,755,967
Total	208,685,648

Participaciones, Aportaciones, Convenios, Incentivos Derivados de la Colaboración Fiscal, Fondos Distintos de Aportaciones, Transferencias, Asignaciones, Subsidios y Subvenciones, y Pensiones y Jubilaciones.

7. El rubro de Participaciones, Aportaciones, Convenios, Incentivos Derivados de la Colaboración Fiscal, Fondos Distintos de Aportaciones, Transferencias, Asignaciones, Subsidios y Subvenciones, y Pensiones y Jubilaciones, asciende a 14,460.6 millones de pesos, a continuación se desglosan cada uno de los tipos y clases que lo integran:

Participaciones y Aportaciones, Convenios, Incentivos Derivados de la Colaboración Fiscal, Fondos Distintos de aportaciones (Rubro, Tipo y Clase).	
Participaciones y Aportaciones	Importe
Participaciones	5,769,184,078
Aportaciones	6,613,471,454
Convenios	1,957,136,296
Incentivos derivados de la Colaboración Fiscal	97,321,595
Fondos distintos de aportaciones	23,563,938
Total	14,460,677,361

Participaciones y Aportaciones, Convenios, Incentivos Derivados de la Colaboración Fiscal, Fondos Distintos de aportaciones (Rubro, Tipo y Clase).	
Participaciones	Importe
Fondo General de Participaciones	4,215,517,997
Fondo de Fomento Municipal	471,162,319
Impuesto Especial Sobre Producción y Servicios	80,062,044
Fondo de Fiscalización	200,128,933
Fondo de Compensación 10 Entidades Menos PIB	156,131,141
IEPS 9/11 Venta Adicional Diesel y Gasolina	77,923,187
Fondo de Compensación ISAN	6,148,461
Fondo de Compensación REPECOS e Intermedios	12,576,370
Fondo Impuesto sobre la Renta	528,316,724
Incentivos Impuesto sobre automóviles nuevos	21,216,902
Total	5,769,184,078

Participaciones y Aportaciones, Convenios, Incentivos Derivados de la Colaboración Fiscal,
 Fondos Distintos de aportaciones (Rubro, Tipo y Clase).

Aportaciones	
Fondo Aport. P/Nómina Educativa y Gasto Operativo	3,461,557,618
FONE	3,060,066,815
FONE Otros de Gasto Corriente	273,482,637
FONE Gastos de Operación	128,008,166
Fdo.Aport.P/Serv Salud.Y Asis.	1,241,545,096
Aportaciones F.A.S.S.A.	1,241,545,096
Fdo. De Aport.P/Infra.Social	649,783,692
Aportaciones F.A.I.S.E.	78,761,382
Aportaciones F.A.I.S.M.	571,022,310
Fondo Aport.P/Fortal De Los Mpios	542,907,864
Aportaciones F.O.R.T.A.M.U.N.	542,907,864
Fondo De Aportaciones Multiples	200,361,346
F.A.M. P/Infr. Educ. Basica	45,887,964
F.A.M. P/Infr. Educ. Basica FID.	36,823,836
F.A.M. P/Asistencia Social	84,775,848
F.A.M. P/Infr.Educ. Media Superior	2,952,354
F.A.M. P/Infr.Educ. Media Superior FID.	2,369,178
F.A.M. P/Infr.Educ. Superior	11,394,762
F.A.M. P/Infr.Educ. Superior FID.	9,143,880
F.A.M. FONDO P INFR.EDUC.BASICA FID.	7,013,524
Fdo. Aport. P/Educ Tec.Adultos	60,807,788
F.A.E.T.A. Educ. Tecnologica	25,230,598
F.A.E.T.A. Educ. De Adultos	35,577,190
Fdo. Aport. P/Seguridad Publica	111,758,364
F.A.S.P.	111,758,364
Fondo De Aportac. P/Entidades Federativas	344,749,686
F.A.F.E.F.	344,749,686
Total	6,613,471,454

Participaciones y Aportaciones, Convenios, Incentivos Derivados de la Colaboración Fiscal, Fondos Distintos de aportaciones (Rubro, Tipo y Clase).	
Convenios	1,957,136,296
Subsidios Aportaciones Y Convenios	1,949,667,983
Ramo 4 Gobernación	23,388,754
Secretaría de Gobernación	23,388,754
E015 Promover la atención y prevención de violencia contra las mujeres	4,200,000
Proyecto AVGM/ZACM2 FGZ 49 2021 federal	4,200,000
Programa de registro e identificación de población	1,003,754
Programa de registro e identificación de población fortalecimiento registro civil	1,003,754
U008 Subsidio federal para acciones de búsqueda	18,185,000
Subsidio Comision Nacional de Búsqueda de Personas 2021	18,185,000
Ramo 11 Educación Pública	1,568,769,497
Secretaría de Educación Pública	1,568,769,497
Educación para adultos INEA 2021	5,657,035
S300 Programa Fortalecimiento a la Excelencia Educativa	8,923,126
S300 Programa Fortalecimiento a la Excelencia Educativa	8,923,126
U031 Fortalecimiento a la Educación Temprana y Desarrollo	48,546,910
U031 Programa Expansión de la educación inicial 2021	48,546,910
U080 Apoyos a centros y organizaciones de educación	300,000,000
U080 apoyos p solvent gastos inherentes de oper y prest serv educ	300,000,000
U006 Subs federales para organismos descentralizados	1,193,873,775
Universidad Autónoma de Zacatecas	917,193,000

CECYTEZ	88,342,390
COBAEZ	135,276,878
Universidad tecnológica del estado de zacatecas	20,615,080
Universidad politécnica del sur de zacatecas	6,088,605
Universidad politécnica de zacatecas	12,472,855
Telebachillerato comunitario	11,356,650
Instituto de capacitación para el trabajo	2,528,317
S270 Programa Nacional de Inglés	10,111,317
S270 Programa Nacional de Inglés	10,111,317
S295 Programa Fortalecimiento de Servicios de Educación Especial PFSEE	1,657,333
S295 Programa Fortalecimiento de Servicios de Educación Especial PFSEE	1,657,333
Ramo 12 salud	308,745,363
Secretaria de Salud	307,603,832
E025 Prevención y Atención contra las adicciones	2,854,457
E025 Prevención y Atención contra las adicciones	2,854,457
S200 Fortalecimiento a la atención medica	10,957,481
S200 Fortalecimiento a la atención medica	10,957,481
U013 Atención a la salud y medicam gratuitos p la poblac sin seguridad social laboral	228,552,416
Atención a la salud y medicam gratuitos p la poblac sin seguridad social laboral	228,552,416
Fondo de protección contra gastos catastróficos	15,279,501
Cuidados intensivos neonatales	6,101,620
SMNG - trastornos quirúrgicos congénitos y adquiridos	57,967
Cáncer infantil	1,058,424
Hemofilia	573,770
Trasplante de córnea	23,900
Cáncer cérvico uterino	594,033
Cáncer de mama	5,936,054
Linfoma no HODKIN	348,963
Tumor maligno de testículo	142,827

Infarto agudo al miocardio	288,708
Cáncer de endometrio	153,235
Programa AFASPE	47,373,395
Vigilancia prev y control del dengue	696,530
Prevención y control de paludismo	219,795
Salud bucal	78,796
Enfermedad de chagas	73,265
VIH Sida	887,516
Prev y control del cáncer	1,877,381
Prev y atención de la violencia familiar y de género	4,807,228
Igualdad de género en salud	591,604
Planificación familiar y anticoncepción	4,354,704
Salud sexual y reproductiva para adolescentes	4,923,546
Salud materna	9,291,131
Vacunación universal	1,987,343
Prevención de enfermedades diarreicas agudas	73,074
Enfermedades Cardiometabólicas	5,203,773
Salud en el Adulto Mayor	376,340
Intoxicación por antrópodos	146,530
Salud Perinatal	3,039,479
Aborto Seguro	1,117,572
Virus de la hepatitis C	567,216
Determinantes personales	2,314,668
Atención a la Zooniosis	32,146
Mercadotecnia social en salud	1,181,957
Atención de urgencias epidemiologicas y desastres	239,222
Atención a emergencias en salud	1,822,962
Vigilancia en salud pública por laboratorio	1,469,619
Programa Salud y Bienestar Comunitario	2,586,581
E023 Atención a la salud	2,586,581

Sistema Nacional para el Desarrollo Integral de la Familia DIF	1,141,532
S039 Programa Nacional de Atención a Personas con Discapacidad	1,141,532
Equipamiento de unidades basicas de rehabilitación del Estado de Zacatecas	1,141,532
Ramo 14 Trabajo y Previsión Social	2,807,075
Secretaría del Trabajo y Previsión Social	2,807,075
PAE Programa de Apoyo al Empleo	2,807,075
PAE Subsidio de apoyo a consejeros laborales	2,807,075
Ramo 15 desarrollo agrario, territorial y urbano	765,000
SEDATU	765,000
U004 Fomento a la producción de vivienda en Entidad	765,000
Ramo 16 Medio Ambiente y Recursos Naturales	25,632,641
Secretaría del Medio Ambiente y Recursos Naturales	25,632,641
PROAGUA Programa de Agua Potable, Drenaje y Tratamiento	25,632,641
S074 APAUR Programa de Agua Potable y Saneamiento en Zonas Urbanas	25,632,641
Ramo 20 desarrollo social	17,322,653
Secretaría del Bienestar	6,065,373
S155 prog apoyo a las instancias de mujeres en entidades fed. PAIMEF	6,065,373
Instituto Nacional de las Mujeres	10,122,380
Fortalecimiento a la transversalidad de la perspectiva de genero	7,442,380
Continuidad de las acciones de prevención y atención del embarazo infantil	2,680,000
INDESOL	1,134,900
Programa anual refugio Zacatecas para mujeres victimas de violencia y sus hijas e hijos	1,134,900
Ramo 23 Provisiones Salariales y Económicas	1,200,000
U116 Provisiones para la Armonización Contable	1,200,000
Ramo 48 Cultura	1,037,000
Secretaría de Cultura	1,037,000
S268 Programa de Apoyos a la Cultura	1,037,000
Apoyo a Instituciones Estatales de Cultura AIEC	1,037,000

Convenio de Colaboración Estado-Municipios	888,591
Aportaciones de Organismos	888,591
Junta Intermunicipal de Agua Potable y Alcantarillado de Zacatecas	888,591
Derechos de origen federal	1,895,507
Retenciones 5 al millar	830,313
5 al millar dep federales	594,770
5 al millar SCT	594,770
FONREGION	21,344
Secretaría de Obras Públicas	21,344
Fondo Metropolitano	70,382
Secretaría de Desarrollo urbano vivienda y ordenamiento territorial	70,382
APARURAL	437
Secretaría del Agua y Medio Ambiente	437
FONREGION	63,669
Secretaría del Agua y Medio Ambiente	63,669
Fondo Metropolitano gasto federalizado	4,292
Secretaría de Desarrollo urbano vivienda y ordenamiento territorial	4,292
APARURAL	873
Secretaria del Agua y Medio Ambiente	873
Fondo Minero	74,109
Secretaría de Obras Públicas	74,109
APARURAL municipal	437
Secretaria del Agua y Medio Ambiente	437
Retenciones 5 al millar	1,065,195
Retenciones 5 al millar municipios y otros	833,514
CONACULTA	20,776
Proyecto Desarrollo Regional	769,002
(PROAGUA), Apartado Urbano (APAU)	24,807
(PROAGUA), Apartado Rural (APARURAL)	7,767
PRODI	11,161

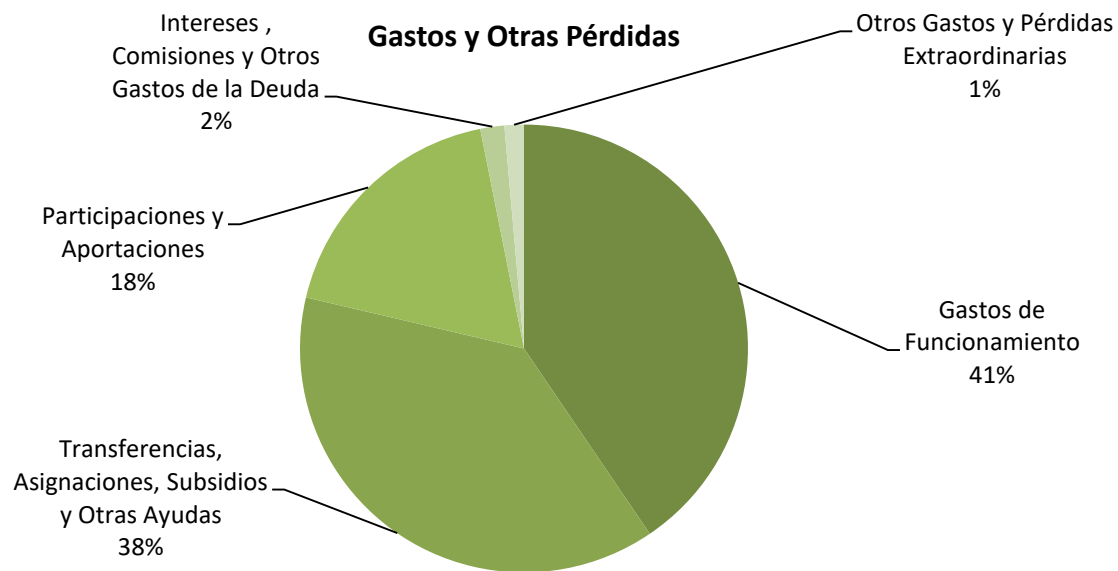
5 al millar dep federales	144,009
5 al millar SCT	144,009
5 al millar OPD Servicios de Salud	86,167
% al millar programas varios servicios de salud	86,167
Programa Plan de Apoyo a la Calidad Educativa 2017	1,505
PROFEXCE 2020	1,505
Convenios de fideicomisos	4,684,215
Fideicomisos	4,684,215
Fideicomiso 18951 de atención a víctimas del delito	423,932
Fideicomiso 80567 púb p/la promoción y desarrollo minero	26,640
Fideicomiso 315655 sub2 estat de fondos p/desarrollo social	175,445
Fideicomiso 315655 sub3 estat de fondos p/desarrollo social	946894.4
Fideicomiso 34787-2 Impuesto s/nómina ó de ivers y admón p/desa	1,184,083
Fideicomiso 47318-1 fomento agropecuario	1,927,220

Participaciones y Aportaciones, Convenios, Incentivos Derivados de la Colaboración Fiscal, Fondos Distintos de aportaciones (Rubro, Tipo y Clase).	
Incentivos derivados de la Colaboración Fiscal	Importe
Ingresos Federales	97,321,595
Total	97,321,595

Participaciones y Aportaciones, Convenios, Incentivos Derivados de la Colaboración Fiscal, Fondos Distintos de aportaciones (Rubro, Tipo y Clase).	
Fondos Distintos de Aportaciones	Importe
FEIEF	23,563,938
Total	23,563,938

Gastos y Otras Pérdidas:

1. El importe total de Gastos y Otras Pérdidas, se reporta en el Estado de Actividades por la cantidad de 15,003.2 millones de pesos, de acuerdo a lo siguiente:



2. Dentro de los Gastos de Funcionamiento, que en total ascienden a 6,077.1 millones de pesos, destaca por su importancia el Capítulo 1000, que corresponde a los Servicios Personales, con un importe de 5,453.3 millones de pesos, representa un 36.3% del total de los gastos; al respecto, es importante considerar que este importe incluye el

total de la plantilla laboral de la Administración Pública Centralizada del Poder Ejecutivo del Estado de Zacatecas, con aproximadamente 33 mil empleados, dentro de los cuales se encuentran contemplados cerca de 25 mil trabajadores del sector magisterial, adscritos a la Secretaría de Educación.

3. Por lo que se refiere a las Transferencias, Asignaciones, Subsidios y Otras Ayudas, que en total ascienden a 5,725.3 millones de pesos, el apartado más importante corresponde a las Transferencias Internas y Asignaciones al Sector Público, que con un importe de 5,575 millones de pesos, representa un 37% del total de los gastos, es en este apartado donde se encuentran registradas las transferencias para cubrir la operación y el funcionamiento de los Poderes Legislativo y Judicial, los Organismos Autónomos, y a los 35 Organismos Públicos Descentralizados que integran el Sector Paraestatal del Poder Ejecutivo, incluyendo entre otros al Sector Salud.
4. En el apartado de Participaciones y Aportaciones, se refleja al 30 de junio de 2021, un total de 2,730.6 millones de pesos, que representa un 18.2% del total de gastos, de los cuales las Participaciones a Municipios ascienden a 1,564.1 millones de pesos, y las Aportaciones ascienden a 1,114 millones de pesos, y Convenios por 52.4 millones de pesos, siendo a través de estos renglones de gasto que se reflejan los recursos que se entregan a los 58 Municipios del Estado, atendiendo a las fórmulas de distribución del Sistema Nacional y Estatal de Coordinación Hacendaria y demás Convenios de los cuales son beneficiarios.
5. El Resultado del Ejercicio (Ahorro/Desahorro) se reporta por la cantidad de 1,790.3 millones de pesos, de ahorro y representa la diferencia entre el total de los “Ingresos y Otros Beneficios” y los “Gastos y Otras Pérdidas”.

III) NOTAS AL ESTADO DE VARIACIÓN EN LA HACIENDA PÚBLICA

El formato con el que se presenta el Estado de Variación en la Hacienda Pública del 1 de enero al 30 de junio 2021,

corresponde al que contiene el Acuerdo por el que se reforma el Manual de Contabilidad Gubernamental, emitido por el CONAC y publicado en el Diario Oficial de la Federación con fecha 23 de diciembre de 2020, mismo que fue publicado en el Periódico Oficial del Estado de Zacatecas el 20 de enero 2021, por el CACEZAC.

Hacienda Pública/Patrimonio Neto Final del Ejercicio 2020.

1. Al 31 de diciembre de 2020, la Hacienda Pública / Patrimonio del Poder Ejecutivo del Estado de Zacatecas, ascendía a 19,185.8 millones de pesos, los cuales están integrados por: Patrimonio Generado de Ejercicios Anteriores por 18,635.5 millones de pesos, adicionado por el Resultado del 1 de enero al 31 de diciembre del Ejercicio Fiscal 2020, por la cantidad de 550.2 millones de pesos de Ahorro Neto.
2. Las Rectificaciones de Resultados de Ejercicios Anteriores y Revaluó, provienen de la identificación de registros Presupuestales y Contables en ejercicios posteriores, al que corresponden y que por causas ajenas al cierre, no fue posible generar en el ejercicio respectivo y se deben principalmente al reconocimiento contable de la inversión pública no capitalizable de ejercicios anteriores y a la conciliación realizada entre el saldo de cada una de las cuentas contables de bienes muebles e intangibles y el saldo informado por la Secretaría de Administración en el inventario físico 2020, entre otros.

Hacienda Pública/Patrimonio 2021.

3. Las modificaciones que en el período que se informa ha sufrido la Hacienda Pública/Patrimonio Generado se explican, en primer lugar por el reflejo en la cuenta de Resultados del Ejercicio (Ahorro/Desahorro) del Ahorro generado en el período de enero a junio 2021, por la cantidad de 1,790.33 millones de pesos, enseguida, se informa de la reclasificación del resultado del Ejercicio Anterior, es decir, el Ejercicio Fiscal 2020, a la cuenta denominada

Resultados de Ejercicios Anteriores por la cantidad de (550.2) millones de pesos.

4. Al cierre del segundo trimestre 2021, se realizaron asientos contables para la Rectificación de Resultados de Ejercicios Anteriores, por un importe de 83 millones de pesos, que provienen de la identificación de registros Presupuestales y Contables que por causas ajenas al cierre, no fue posible generar en el ejercicio respectivo y se deben principalmente al reconocimiento contable de la inversión pública no capitalizable de ejercicios anteriores, entre otros.
5. Así pues, al 30 de junio de 2021, la Hacienda Pública / Patrimonio del Poder Ejecutivo del Estado de Zacatecas, se reporta en 20,737.1 millones de pesos, los cuales están integrados por: Patrimonio Generado de Ejercicios Anteriores por 19,185.8 millones de pesos, adicionado por el Resultado del 1 de enero al 30 de junio del Ejercicio Fiscal 2021, por la cantidad de 1,790.3 millones de pesos de Ahorro Neto, más las rectificaciones registradas directamente en la cuenta de Resultado de Ejercicios Anteriores por (106.1), más el revalúo por (49.9) millones de pesos, más Rectificaciones de Resultados de Ejercicios Anteriores por (83) millones de pesos.

IV) NOTAS AL ESTADO DE FLUJOS DE EFECTIVO

El formato con el que se presenta el Estado de Flujos de Efectivo del 1 de enero al 30 de junio de 2021, corresponde al que contiene el Acuerdo por el que se reforma el Manual de Contabilidad Gubernamental, emitido por el CONAC y publicado en el Diario Oficial de la Federación con fecha 23 de diciembre de 2020, mismo que fue publicado en el Periódico Oficial del Estado de Zacatecas el 20 de enero 2021, por el CACEZAC.

Efectivo y equivalentes

1. El análisis de los saldos inicial y final que figuran en la última parte del Estado de Flujo de Efectivo, en la cuenta de

efectivo y equivalentes al efectivo, se desagrega de la siguiente forma:

Efectivo y Equivalentes			
Cuenta	Concepto	Saldo al 30 de junio 2021	Saldo al 31 de diciembre 2020
1111	Efectivo.	4,868,936	4,560,384
1112	Bancos /Tesorería.	704,572,503	437,486,994
1114	Inversiones Temporales (hasta 3 meses).	763,607,047	53,603,095
Total Efectivo y Equivalentes		1,473,048,486	495,650,472

2. Se presenta la Conciliación de los Flujos de Efectivo Netos de las Actividades de Operación y los saldos de Resultados del Ejercicio (Ahorro/Desahorro), utilizando el siguiente cuadro:

Conciliación de Flujos de Efectivos Netos de las Actividades de Operación y la Cuenta de Ahorro/Desahorro antes de Rubros Extraordinarios:		
Concepto	2021	2020
Ahorro/Desahorro antes de rubros Extraordinarios	1,790,366,924	550,297,672
Servicio de la Deuda (Interna)	259,571,922	634,392,547
Flujo de Efectivo Neto de las Actividades de Operación	2,049,938,846	1,184,690,219

Actividades de Inversión

1. Dentro de los Orígenes considerados en el apartado del Flujo de Efectivo de las Actividades de Inversión, aparecen tres apartados, mismos que se detallan a continuación:

Flujo de Efectivo de las Actividades de Inversión:		
Origen	2021	2020
Bienes Inmuebles, Infraestructura y Construcciones en Proceso	314,320,791	0

Bienes Inmuebles, Infraestructura y Construcciones en Proceso	314,320,791	0
Bienes Muebles	40,908,598	0
Bienes Muebles	40,908,598	0
Otros Orígenes de Inversión	519,085,818	1,207,757,268
Derechos a Recibir Efectivo o Equivalentes	185,121,478	36,505,658
Derechos a Recibir Bienes o Servicios	20,024,220	21,332,705
Inversiones Financieras a Largo Plazo	101,820,206	1,139,699,644
Derechos a Recibir Efectivo o Equivalentes a Largo Plazo	2,029,370	3,434,493
Depreciación, Deterioro y Amortización Acum. de Bienes	210,090,544	6,784,767
Total	874,315,207	1,207,757,268

2. A continuación se detallan las adquisiciones e incorporaciones de bienes inmuebles y muebles, consideradas dentro de las Aplicaciones en el apartado del Flujo de Efectivo de las Actividades de Inversión:

Flujo de Efectivo de las Actividades de Inversión:		
Aplicación	2021	2020
Bienes Inmuebles, Infraestructura y Construcciones en Proceso	0	377,141,573
Bienes Inmuebles, Infraestructura y Construcciones en Proceso	0	377,141,573
Bienes Muebles	0	117,179,125
Bienes Muebles	0	117,179,125
Otras Aplicaciones de Inversión	5,486,850	33,820,496
Activos Intangibles	5,486,850	33,820,496
Total	5,486,850	528,141,195

Actividades de Financiamiento

3. Para conocer el detalle de los Orígenes, considerados dentro del Flujo de Efectivo de las Actividades de Financiamiento, podemos utilizar el siguiente cuadro:

Flujo de Efectivo de las Actividades de Financiamiento:		
Origen	2021	2020
Endeudamiento Neto (Interno)	(1,225,708,839)	(388,073,495)
Documentos por Pagar a Corto Plazo	(1,176,785,714)	(300,899,865)
Porción a Corto Plazo de la Deuda Pública	52,865,323	(87,173,630)
Deuda Pública a Largo Plazo	(101,788,448)	0
Endeudamiento Neto (Externo)	0	0
Endeudamiento Neto (Externo)	0	0
Otros Orígenes de Financiamiento	219,917,064	339,374,076
Cuentas por Pagar a Corto Plazo	326,086,805	0
Fondos y Bienes de Terceros en Garantía y/o en Administración a Largo Plazo	0	48,147
Resultados de Ejercicios Anteriores	(106,169,742)	319,587,851
Revalúo	0	19,738,079
Total	(1,005,791,775)	(48,699,418)

4. El detalle de las Aplicaciones, que aparecen dentro del Flujo de Efectivo de las Actividades de Financiamiento, lo

podemos observar el cuadro siguiente:

Flujo de Efectivo de las Actividades de Financiamiento:		
Aplicación	2021	2020
Servicios de la Deuda (interno)	259,571,922	634,392,547
Intereses de la Deuda Pública	259,571,922	634,392,547
Servicio de la Deuda (Externo)	0	0
Servicio de la Deuda (Externo)	0	0
Otras Aplicaciones de Financiamiento	676,005,491	1,366,262,225
Cuentas por Pagar a Corto Plazo	0	6,198,113
Fondo y Bienes de Terceros en Garantía	11,147,337	34,503,581
Provisiones a Corto Plazo	477,449,751	201,820,054
Otros pasivos a corto plazo	54,467,536	35,282,073
Resultados del Ejercicio (Ahorro / Desahorro)	0	748,392,370
Rectificaciones de Resultados de Ejercicios Anteriores	83,029,694	340,066,033
Revalúos	49,911,173	0
Total	935,577,413	2,000,654,772

V) CONCILIACIÓN ENTRE LOS INGRESOS PRESUPUESTARIOS Y CONTABLES, ASÍ COMO ENTRE LOS EGRESOS PRESUPUESTARIOS Y LOS GASTOS CONTABLES.

La conciliación se presenta atendiendo al formato y a lo dispuesto por el Acuerdo por el que se emite el formato de conciliación entre los ingresos presupuestarios y contables, así como entre los egresos presupuestarios y los gastos contables emitido por el CONAC y publicado en el Diario Oficial de la Federación con fecha 27 de septiembre de 2018, mismo que fue publicado en el Periódico Oficial del Estado de Zacatecas, el 17 de octubre de 2018, por el CACEZAC.

Poder Ejecutivo del Estado de Zacatecas Conciliación entre los Ingresos Presupuestarios y Contables Correspondiente del 1° de enero al 30 de junio 2021 (Cifras en pesos)		
1. Ingresos Presupuestarios		\$16,793,566,670
2. Más Ingresos Contables No Presupuestarios		\$0
2.1 Ingresos Financieros	\$0	
2.2 Incremento por Variación de Inventarios	\$0	
2.3 Disminución del Exceso de Estimaciones por Pérdida o Deterioro u Obsolescencia	\$0	
2.4 Disminución del Exceso de Provisiones	\$0	
2.5 Otros Ingresos y Beneficios Varios	\$0	
2.6 Otros Ingresos Contables No Presupuestarios	\$0	
3. Menos Ingresos Presupuestarios No Contables		\$0
3.1 Aprovechamientos Patrimoniales	\$0	
3.2 Ingresos Derivados de Financiamientos	\$0	
3.3 Otros Ingresos Presupuestarios No Contables	\$0	
4. Total de Ingresos Contables (4=1+2-3)		\$16,793,566,670

Poder Ejecutivo del Estado de Zacatecas Conciliación entre los Egresos Presupuestarios y los Gastos Contables Correspondiente del 1° de enero al 30 de junio 2021		
1. Total de Egresos Presupuestarios		\$15,227,018,123
2. Menos Egresos Presupuestarios No Contables		\$488,501,023
2.1	Materias Primas y Materiales de Producción y Comercialización	
2.2	Materiales y Suministros	\$0
2.3	Mobiliario y Equipo de Administración	\$1,451,380
2.4	Mobiliario y Equipo Educativo y Recreativo	\$362,801
2.5	Equipo e Instrumental Médico y de Laboratorio	\$20,927
2.6	Vehículos y Equipo de Transporte	\$504,600
2.7	Equipo de Defensa y Seguridad	\$2,506,881
2.8	Maquinaria, Otros Equipos y Herramientas	\$10,080,750
2.9	Activos Biológicos	\$0
2.1	Bienes Inmuebles	\$0
2.11	Activos Intangibles	\$0
2.12	Obra Pública en Bienes de Dominio Público	
2.13	Obra Pública en Bienes Propios	\$1,448,822
2.14	Acciones y Participaciones de Capital	\$0
2.15	Compra de Títulos y Valores	\$0
2.16	Concesión de Préstamos	\$0
2.17	Inversiones en Fideicomisos, Mandatos y Otros Análogos	\$19,295,154
2.18	Provisiones para Contingencias y Otras Erogaciones Especiales	\$0
2.19	Amortización de la Deuda Pública	\$48,923,125
2.20.	Adeudos de Ejercicios Fiscales Anteriores (ADEFAS)	\$403,906,585
2.21	Otros Egresos Presupuestales No Contables	\$0

3. Más Gastos Contables No Presupuestales			\$264,682,646
3.1	Estimaciones, Depreciaciones, Deterioros, Obsolescencia y Amortizaciones	\$210,090,544	
3.2	Provisiones	\$0	
3.3	Disminución de Inventarios	\$387,600	
3.4	Aumento por Insuficiencia de Estimaciones por Pérdida o Deterioro u Obsolescencia	\$0	
3.5	Aumento por Insuficiencia de Provisiones	\$0	
3.6	Otros Gastos	\$0	
3.7	Otros Gastos Contables No Presupuestales	\$54,204,503	
4. Total de Gasto Contable (4= 1-2+3)			\$15,003,199,746

b) NOTAS DE MEMORIA (Cuentas de Orden)

Las cuentas de orden se utilizan para registrar movimientos de valores que no afecten o modifiquen el balance del ente contable, sin embargo, su incorporación en libros es necesaria con fines de recordatorio contable, de control y en general sobre los aspectos administrativos, o bien para consignar sus derechos o responsabilidades contingentes que puedan o no presentarse en el futuro. Las cuentas que se manejan son las siguientes:

Cuentas de Orden Contables.

1.- Las cuentas de orden contable reportan los siguientes saldos al 30 de junio de 2021:

Cuentas de Orden Contables		
Cuenta	Descripción	Saldo al 30 de junio 2021
7710	Bienes arqueológicos en custodia	2
7720	Custodia de bienes arqueológicos	(2)
7750	Bienes históricos en custodia	12
7760	Custodia de Bienes Históricos	(12)

Cuentas de Orden Presupuestarias.

2.- Las cuentas de orden presupuestarias de ingresos reportan los siguientes saldos al 30 de junio de 2021:

Cuentas de Orden Presupuestarias de Ingresos		
Cuenta	Descripción	Saldo al 30 de junio 2021
8110	Ley de Ingresos Estimada	15,481,232,934
8120	Ley de Ingresos por Ejecutar	(1,312,333,736)
8130	Modificaciones a la Ley de Ingresos	0
8140	Ley de Ingresos Devengada	6,545,000
8150	Ley de Ingresos Recaudada	16,787,021,670

3.- Finalmente las cuentas de orden presupuestarias de egresos, arrojan los siguientes saldos al 30 de junio de 2021:

Cuentas de Orden Presupuestarias de Egresos		
Cuenta	Descripción	Saldo al 30 de junio 2021
8210	Presupuesto de Egresos Aprobado	15,633,048,105
8220	Presupuesto de Egresos por Ejercer	2,135,832,794
8230	Modificaciones al Presupuesto de Egresos	1,897,550,546
8240	Presupuesto de Egresos Comprometido	167,747,734
8250	Presupuesto de Egresos Devengado	185,719,857
8260	Presupuesto de Egresos Ejercido	420,074,003
8270	Presupuesto de Egresos Pagado	14,621,224,262

c) NOTAS DE GESTIÓN ADMINISTRATIVA

1. Introducción

La Ley General de Contabilidad Gubernamental, establece que la información financiera generada por los entes públicos será organizada, sistematizada y difundida por cada uno de éstos, al menos, trimestralmente en sus respectivas páginas electrónicas en internet, a más tardar 30 días después del cierre del periodo que corresponda en los términos que establecen las disposiciones en materia de transparencia que les sean aplicables.

Las Notas de Gestión Administrativa tienen por objeto revelar los aspectos económicos y financieros más importantes que influyeron en la toma de decisiones del periodo que se informa, mismos que son considerados en la elaboración de los estados financieros para su mejor comprensión. Es así que se explican las particularidades del periodo y se informa la respuesta del Gobierno a las condiciones relacionadas con la información financiera y además se exponen las políticas que podrían afectar en la toma de decisiones en los periodos próximos.

2. Panorama Económico y Financiero

A. Entorno Estatal.

A continuación, se presentan los indicadores disponibles a la fecha, los cuáles muestran un panorama sobre la evolución de la economía del país y de la entidad; con estos datos se cuenta con información útil en la toma de decisiones y la formulación de políticas económicas, buscando contribuir al crecimiento económico en ejercicios fiscales posteriores.



Capital: Zacatecas

Municipios: 58

Población¹: 1,622,138

Porcentaje de aportación al PIB Nacional²: 0.86 por ciento

Sector con mayor aportación al PIB Estatal²: Servicios inmobiliarios y de alquiler de bienes muebles e intangibles, Industrias manufactureras y la Minería

Fuente:

¹ INEGI. Censo de Población y Vivienda 2020.

² INEGI. PIB y Cuentas Nacionales, Cifras preliminares 2019.

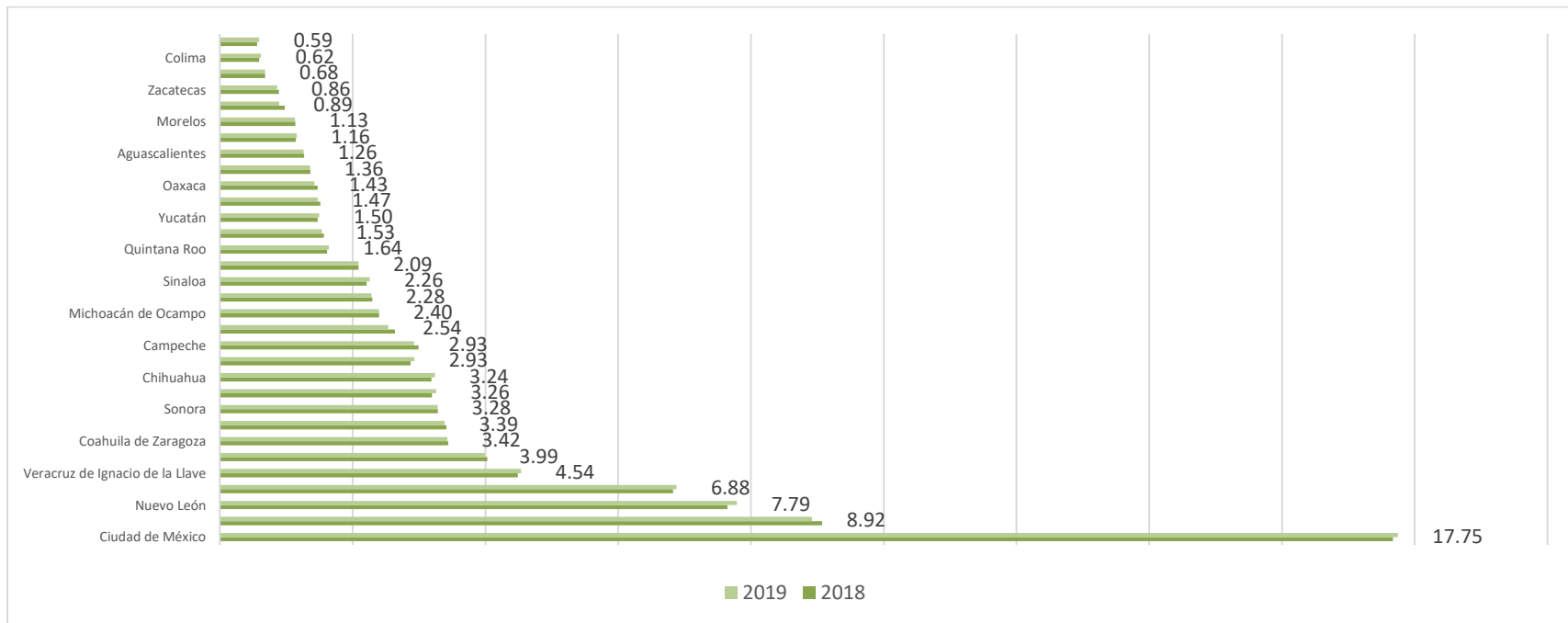
1. Sector Interno

1.1 Actividad Económica

El Producto Interno Bruto (PIB) es el valor total de los bienes y servicios finales producidos por un país, durante un tiempo definido. Entendiendo a los bienes finales, como aquellos bienes y servicios que el consumidor final compra. De acuerdo a las cifras revisadas por INEGI, el PIB nacional en 2019 fue de 18,465,007 millones de pesos constantes. El Producto Interno Bruto Estatal (PIBE) de Zacatecas para el año 2019 fue de 152,492 millones de pesos a precios constantes, lo que representó el 0.86 por ciento del PIB Nacional del mismo año, y lo ubicó en el lugar 29 en la economía entre las Entidades Federativas. La

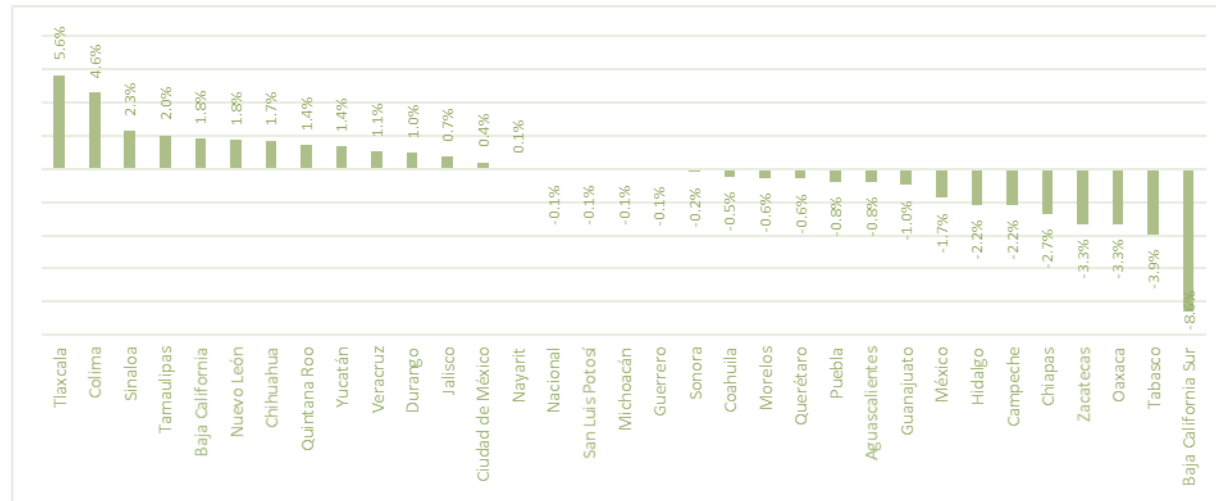
Actividades Primarias integradas por la agricultura, cría y explotación de animales, aprovechamiento forestal, pesca y caza, fueron en el 2019, el sector de la economía Zacatecana que más aportó al PIB nacional de ese año con un 2.1 por ciento. El sector de las Actividades Secundarias que aportó el 0.92 por ciento al PIB nacional, dentro de este sector, la minería aportó 1.76 por ciento del PIB de la actividad minera total nacional, la generación, transmisión y distribución de energía eléctrica, suministro de agua y de gas por ductos al consumidor final 0.48 por ciento, la construcción 1.09 por ciento y las industrias manufactureras 0.64 por ciento. Finalmente, el sector que menos aportación realizó al PIB Nacional, es el de las Actividades terciarias con un 0.77 por ciento.

Gráfica. Porcentaje de participación del Producto Interno Bruto 2018-2019, por entidad federativa.



Fuente: Elaboración propia, SCNM, INEGI, Cifras constantes 2018 revisadas, 2019 preliminares; Secretaría de Economía-UPyE

Gráfica. Variación porcentual anual del Producto Interno Bruto Estatal 2019 preliminar -2018 revisado, por entidad federativa



Fuente: Elaboración propia, SCNM, INEGI, Cifras constantes, 2018 Revisadas-2019 Preliminares; Secretaría de Economía-UPyE

1.1.1 Estimación oportuna del Producto Interno Bruto Estatal (PIBE) para 2020

Tomando como referencia el Indicador Trimestral de la Actividad Económica (ITAEE) Acumulado del 2020 como indicador de corto plazo para la estimación del PIB del Estado de Zacatecas para el mismo año, encontramos una caída estimada en (-) 4.2%. Considerando el impacto de la pandemia ocasionada por el COVID-19, Zacatecas forma parte de los estados con menores repercusiones económicas, derivado de las políticas públicas implementadas a lo largo del año.

Tomando como referencia el ITAEE publicado por el INEGI para el cuarto trimestre de 2020, Zacatecas ocupa el cuarto lugar a nivel nacional en crecimiento a Tasa Anual.

1.1.2 Análisis del Producto Interno Bruto Estatal 2019, por actividad económica

Durante 2019, el Producto Interno Bruto de las actividades primarias integradas por la agricultura, cría y explotación de animales, aprovechamiento forestal, pesca y caza alcanzaron 593,807 millones de pesos constantes, el estado de Zacatecas en el año 2019 contribuyó con 12,656 millones de pesos equivalente al 2.13 por ciento del PIB nacional. Por su parte, las actividades secundarias o industriales aportaron 0.92 por ciento y en lo referente a las actividades terciarias la entidad aportó el 0.77 por ciento al total nacional.

Tabla: Comparativo del Porcentaje de participación en el Producto Interno Bruto 2019 de la entidad

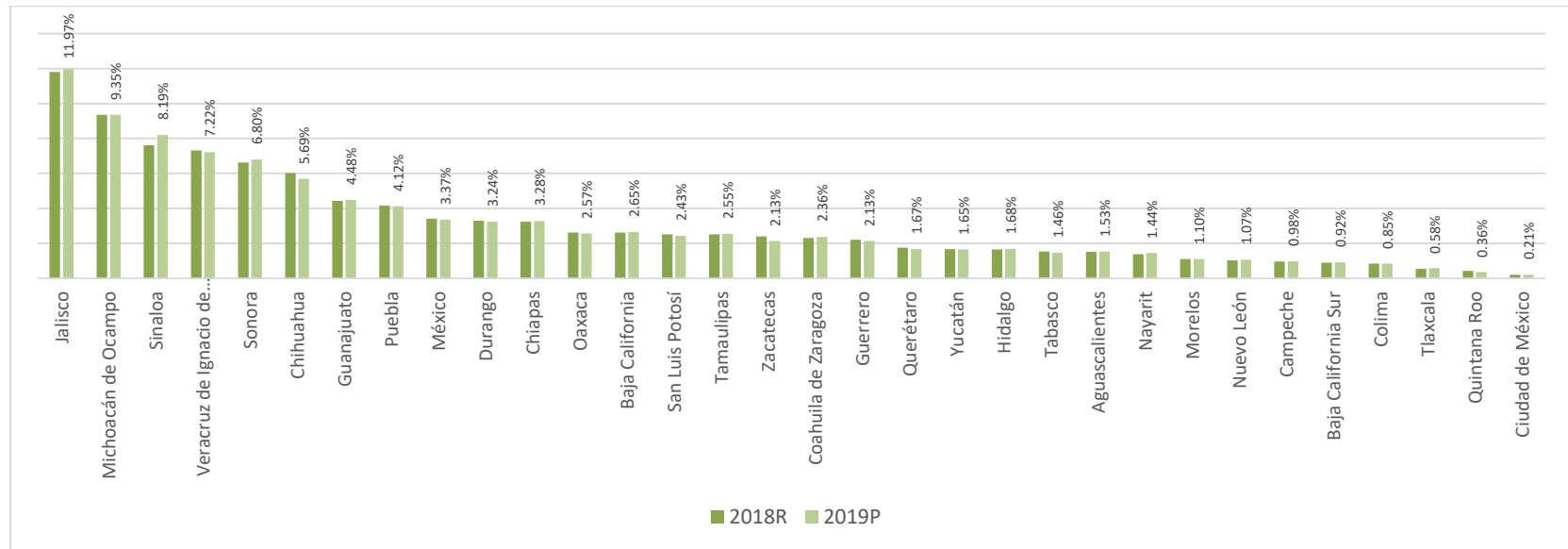
Producto Interno Bruto 2019 Cifras preliminares	Zacatecas	Nacional	% Participación de la entidad	Posición de la entidad
	millones de pesos			
PIB	152,492	17,690,674	0.86%	29
Actividades primarias	12,656	593,807	2.13%	17
Actividades secundarias	48,798	5,313,414	0.92%	25
Actividades terciarias	91,037	11,779,453	0.77%	28

Fuente: Elaboración propia, SCNM, INEGI, 2021; Secretaría de Economía-UPyE

1.1.2.1 Actividades Primarias

El PIB en el Estado de Zacatecas de las actividades primarias integradas por la agricultura, cría y explotación de animales, aprovechamiento forestal, pesca y caza en el año 2019 registró 12,656 millones de pesos, a nivel nacional estas actividades registraron 593,807 millones de pesos constantes, cifra en la que entidad contribuyó en una proporción de 2.13% situándose en la posición número 17 a nivel nacional.

Gráfica: Porcentaje de Participación en el Producto Interno Bruto 2018-2019 en las actividades primarias por Entidad Federativa



Fuente: Elaboración propia, SCNM, INEGI, 2021; Secretaría de Economía-UPyE

Tabla: Participación de los estados en las actividades Primarias, en el PIB a precios constantes de los años 2017-2018

Estado	2018 ^R	2019 ^P	2018 ^R	2019 ^P
Nuevo León	473 963	483 851	8.76%	9.10%
Campeche	447 062	435 478	8.27%	8.19%
México	416 582	387 623	7.70%	7.29%
Jalisco	363 619	363 918	6.72%	6.84%

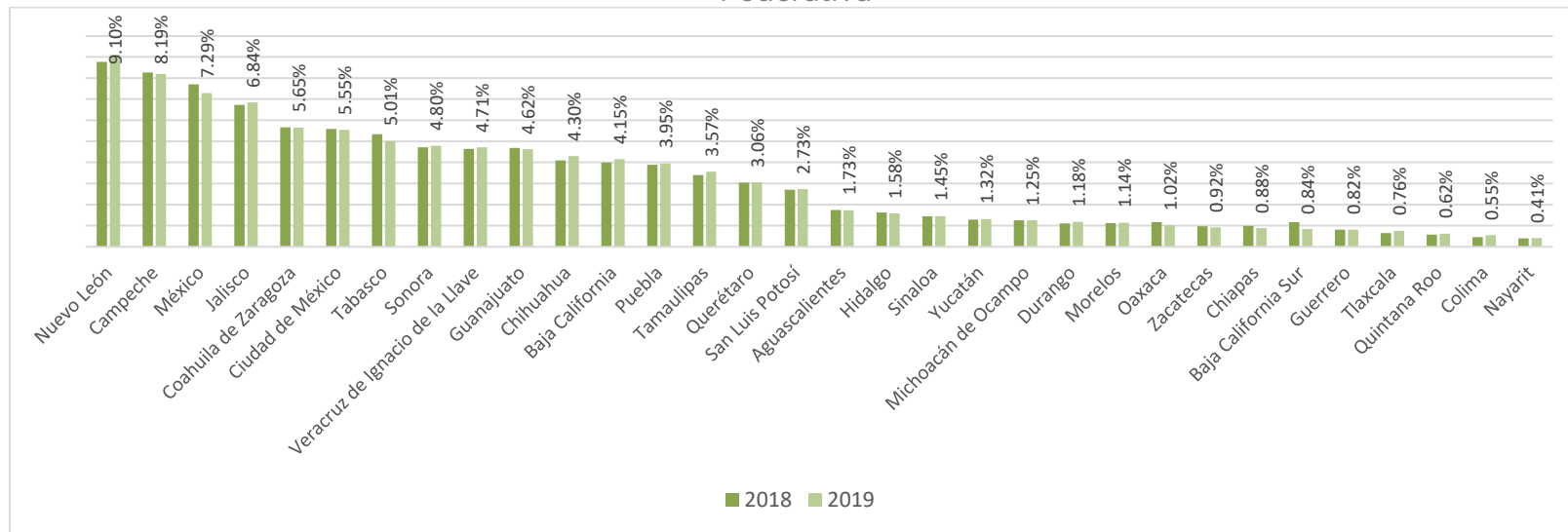
Coahuila	305 984	300 498	5.66%	5.65%
Ciudad de México	301 974	295 056	5.58%	5.55%
Tabasco	288 348	266 396	5.33%	5.01%
Sonora	255 073	254 999	4.72%	4.80%
Veracruz	250 691	250 421	4.64%	4.71%
Guanajuato	253 565	245 775	4.69%	4.62%
Chihuahua	221 124	228 841	4.09%	4.30%
Baja California	216 047	220 710	4.00%	4.15%
Puebla	210 207	209 999	3.89%	3.95%
Tamaulipas	183 811	189 645	3.40%	3.57%
Querétaro	164 770	162 711	3.05%	3.06%
San Luis Potosí	146 480	145 156	2.71%	2.73%
Aguascalientes	94 016	92 118	1.74%	1.73%
Hidalgo	87 652	84 224	1.62%	1.58%
Sinaloa	78 553	77 232	1.45%	1.45%
Yucatán	69 364	70 297	1.28%	1.32%
Michoacán	68 060	66 524	1.26%	1.25%
Durango	60 239	62 622	1.11%	1.18%
Morelos	60 830	60 771	1.12%	1.14%
Oaxaca	62 882	54 311	1.16%	1.02%
Zacatecas	53 032	48 798	0.98%	0.92%
Chiapas	53 872	46 809	1.00%	0.88%
Baja California Sur	63 481	44 654	1.17%	0.84%
Guerrero	43 787	43 341	0.81%	0.82%
Tlaxcala	35 193	40 384	0.65%	0.76%
Quintana Roo	31 410	33 127	0.58%	0.62%
Colima	24 630	29 062	0.46%	0.55%
Nayarit	21 527	22 062	0.40%	0.41%

Fuente: Elaboración propia, SCNM, INEGI, 2021; Secretaría de Economía-UPyE.

1.1.2.2 Actividades Secundarias o Industriales

Las actividades secundarias conformadas por la minería, industria manufacturera, construcción y la generación, transmisión y distribución de energía eléctrica y suministro de gas por ductos al consumidor final, registraron en 2018 un monto de 5,407,826 millones de pesos constantes a nivel nacional. La entidad aportó a esta cifra la cantidad de 53,032 millones de pesos a precios constantes y ocupó el lugar número 27 con una participación del .98 por ciento, para el año 2019 el Producto Interno Bruto de las actividades secundarias fue de 5,313,414 millones de pesos a precios constantes a nivel nacional, para este mismo año Zacatecas aportó 48,798 millones de pesos con una participación de .92 por ciento y estando en la posición número 25 a nivel nacional, cabe destacar que se avanzó dos lugares en relación al año anterior.

Gráfica: Porcentaje de Participación en el Producto Interno Bruto 2018-2019 en las actividades secundarias por Entidad Federativa



Fuente: Elaboración propia, SCNМ, INEGI, 2021; Secretaría de Economía-UPE

Tabla: Participación de los estados en las actividades Secundarias, en el PIB a precios constantes de los años 2018-2019

Concepto	Millones de pesos		Variación Porcentual	
	2017 ^R	2018 ^P	2017 ^R	2018 ^P
Estados Unidos Mexicanos	5 393 025	5 418 536	100.00	100.00
Nuevo León	448 031	465 887	8.31	8.60
Campeche	457 496	446 446	8.48	8.24
México	403 656	411 368	7.48	7.59
Jalisco	372 351	374 900	6.90	6.92
Coahuila de Zaragoza	319 178	318 088	5.92	5.87
Ciudad de México	295 317	297 008	5.48	5.48
Tabasco	326 668	284 755	6.06	5.26
Guanajuato	267 937	257 787	4.97	4.76
Sonora	258 752	257 365	4.80	4.75
Veracruz de Ignacio de la Llave	246 753	255 189	4.58	4.71
Chihuahua	225 452	224 020	4.18	4.13
Baja California	206 428	214 328	3.83	3.96
Puebla	206 953	210 204	3.84	3.88
Tamaulipas	175 401	182 463	3.25	3.37
Querétaro	162 466	165 460	3.01	3.05
San Luis Potosí	138 578	144 128	2.57	2.66
Aguascalientes	91 210	93 726	1.69	1.73
Hidalgo	85 835	87 389	1.59	1.61
Sinaloa	76 047	79 982	1.41	1.48
Michoacán de Ocampo	70 255	69 463	1.30	1.28
Yucatán	68 470	69 435	1.27	1.28
Baja California Sur	46 267	64 674	0.86	1.19
Oaxaca	55 656	62 263	1.03	1.15
Morelos	63 415	60 888	1.18	1.12
Durango	60 285	59 962	1.12	1.11
Chiapas	59 700	53 017	1.11	0.98

Zacatecas	54 652	52 707	0.99	0.96
Guerrero	41 763	44 378	0.77	0.82
Tlaxcala	31 355	33 810	0.58	0.62
Quintana Roo	29 936	31 716	0.56	0.59
Colima	25 041	24 666	0.46	0.46
Nayarit	22 966	21 538	0.43	0.40

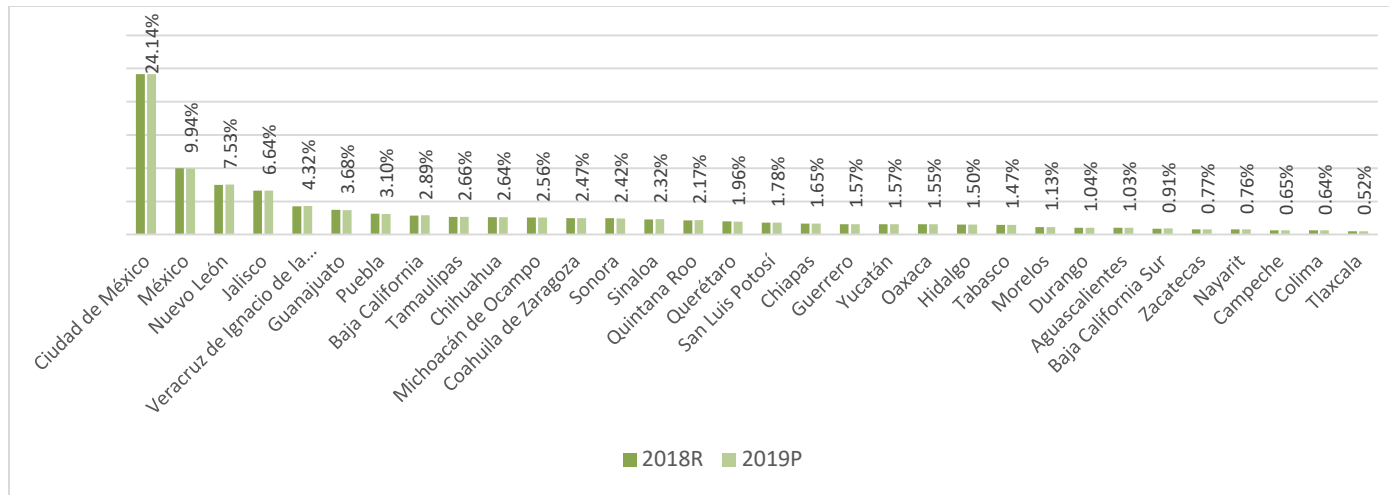
Fuente: Elaboración propia, SCNM, INEGI, 2021; Secretaría de Economía-UpyE.

1.1.2.3 Actividades Terciarias

Para el año 2018 este grupo de actividades generó un PIB de 11,701,344 millones de pesos a precios constantes, la entidad aportó en este mismo año un total de 90,486 millones de pesos a precios constantes, con una participación porcentual de 0.77 por ciento.

Este grupo de actividades generó en 2019 un Producto Interno Bruto de 11 millones 779 mil 453 pesos constantes, de los cuales Zacatecas aportó 91,037 millones de pesos a precios constantes avanzando un lugar, y colocarse en el lugar 28 a nivel nacional.

Gráfica: Porcentaje de Participación en el Producto Interno Bruto 2018-2019 en las actividades terciarias por Entidad Federativa



Fuente: Elaboración propia, SCNM, INEGI, 2021; Secretaría de Economía-UPE

Tabla: Participación de los estados en las actividades Terciarias, en el PIB a precios constantes de los años 2018-2019

Estado	2018 ^R	2019 ^P	2018 ^R	2019 ^P
Ciudad de México	2 824 670	2 843 269	24.14%	24.14%
México	1 169 431	1 170 728	9.99%	9.94%
Nuevo León	873 661	887 318	7.47%	7.53%
Jalisco	774 575	781 788	6.62%	6.64%
Veracruz de Ignacio de la Llave	500 319	509 451	4.28%	4.32%
Guanajuato	433 147	433 638	3.70%	3.68%
Puebla	369 074	364 695	3.15%	3.10%
Baja California	334 459	339 870	2.86%	2.89%
Tamaulipas	309 546	313 683	2.65%	2.66%
Chihuahua	307 243	310 934	2.63%	2.64%
Michoacán de Ocampo	301 023	301 964	2.57%	2.56%
Coahuila de Zaragoza	288 982	291 272	2.47%	2.47%
Sonora	286 783	284 551	2.45%	2.42%

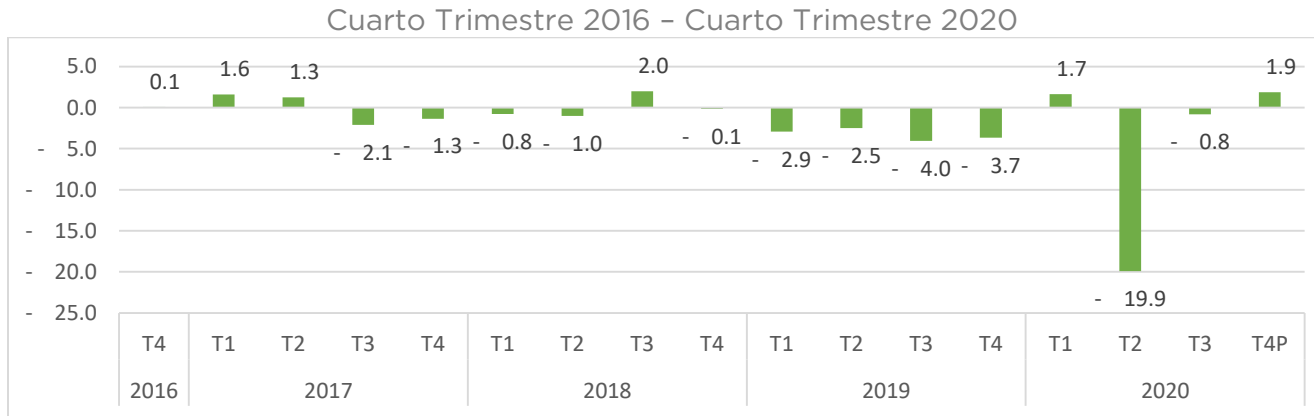
Sinaloa	266 969	273 537	2.28%	2.32%
Quintana Roo	252 285	255 099	2.16%	2.17%
Querétaro	231 651	231 382	1.98%	1.96%
San Luis Potosí	208 752	210 235	1.78%	1.78%
Chiapas	194 691	194 194	1.66%	1.65%
Guerrero	184 032	184 574	1.57%	1.57%
Yucatán	182 059	184 436	1.56%	1.57%
Oaxaca	182 589	182 702	1.56%	1.55%
Hidalgo	179 358	177 243	1.53%	1.50%
Tabasco	169 530	173 499	1.45%	1.47%
Morelos	134 068	133 011	1.15%	1.13%
Durango	122 948	122 855	1.05%	1.04%
Aguascalientes	121 837	121 868	1.04%	1.03%
Baja California Sur	103 935	107 716	0.89%	0.91%
Zacatecas	90 486	91 037	0.77%	0.77%
Nayarit	90 891	90 013	0.78%	0.76%
Campeche	76 708	76 634	0.66%	0.65%
Colima	75 050	75 406	0.64%	0.64%
Tlaxcala	60 592	60 849	0.52%	0.52%

Fuente: Elaboración propia, SCNM, INEGI, 2021; Secretaría de Economía-UPyE.

1.2 El indicador Trimestral de la Actividad Económica Estatal (ITAEE)

Dentro del Sistema Estatal de Indicadores, el Indicador Trimestral de la Actividad Económica Estatal (ITAEE), sirve como referencia en los indicadores de competitividad y prosperidad, específicamente en el que se refiere a la inversión local, nacional y extranjera, este indicador ofrece un panorama a corto plazo sobre la evolución de la economía en las entidades federativas y el promedio de avance de los cuatro trimestres del año de referencia según el proyecto denominado Sistema de Cuentas Nacionales de México (SCNM) del INEGI.

Gráfica: Comparativo del comportamiento del Indicador Trimestral de la Actividad Económica Estatal Zacatecas
 Variación porcentual anual



Fuente: Elaboración propia, SCNM, INEGI, 2021; Secretaría de Economía-UPyE.

Durante el cuarto trimestre de 2020 la variación acumulada total del país fue de (-) 8.1 por ciento, en la entidad para el mismo trimestre de 2020 el ITAEE registró una variación acumulada de porcentual anual del 1.9 por ciento.

En el estado de Zacatecas las Actividades Primarias tuvieron un crecimiento anual de 32.8.3 por ciento. Las Actividades Secundarias presentaron apenas un decremento anual de (-) 0.1 por ciento.

Por su parte, las Actividades Terciarias reportaron movimiento negativo de (-) 2.4 por ciento a tasa anual. Todo lo anterior como efecto de la pandemia ocasionada por el Virus SARS-COV2 COVID-19.

**Tabla: Comparativo nacional del comportamiento del Indicador Trimestral de la Actividad Económica Estatal
 Variación porcentual anual
 Cuarto Trimestre 2020**

Estado	Variación Acumulada Anual	Lugar
Tabasco	3.4	1
Chiapas	-4.1	2
Zacatecas	-4.2	3
Baja California	-4.5	4
Oaxaca	-4.9	5
Sonora	-5.4	6
Chihuahua	-6.0	7
Durango	-6.3	8
Michoacán	-6.7	9
Campeche	-6.8	10
Jalisco	-6.9	11
México	-7.0	12
Guanajuato	-7.1	13
Aguascalientes	-7.2	14
Sinaloa	-7.2	15
Colima	-7.5	16
San Luis Potosí	-7.5	17
Yucatán	-7.9	18
Tamaulipas	-8.0	19
Veracruz	-8.2	20
Nuevo León	-8.7	21
Guerrero	-9.2	22
Ciudad de México	-9.4	23
Querétaro	-9.5	24
Nayarit	-10.1	25
Hidalgo	-10.6	26
Coahuila	-11.1	27
Morelos	-11.6	28
Tlaxcala	-11.6	29
Puebla	-11.7	30
Baja California Sur	-21.5	31
Quintana Roo	-24.2	32

Fuente: Elaboración propia, ITAEE, INEGI, 2021; Secretaría de Economía--UPE.

Sector macroeconómico

1.3 Empleo

Población Económicamente Activa (PEA).

En el cuarto trimestre de 2020, la Población Económicamente Activa (PEA) del país se ubicó en 55 millones 385 mil 133 personas, que significa el 57.1 por ciento de la población de 15 años y más. En este periodo, un total de 52 millones 973 mil 270 personas, se encontraban ocupadas generando un bien o un servicio (población ocupada).

Al cuarto trimestre de 2020, la Población Económicamente Activa (PEA) del estado ascendió a un total de 682,037 personas, cifra que, al relacionarla con la población de 15 años y más, (1'190,050) se obtiene la Tasa Neta de Participación, indicador que en el estado fue de 57.3%.

Tabla: Encuesta Nacional de Ocupación y Empleo, Zacatecas.

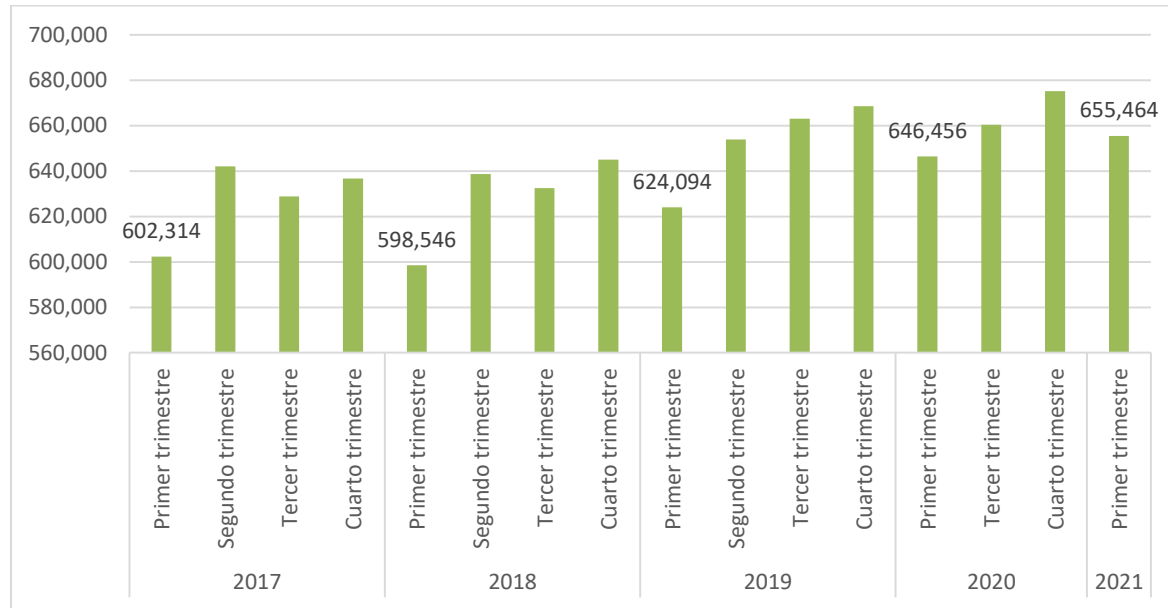
Población según su condición	2020	2021	Absoluta	Relativa
	1er Trimestre	1er Trimestre		
Población Económicamente Activa (PEA)	668,508	682,037	13,529	2.00%
Ocupada	646,456	655,464	9,008	1.39%
Desocupada	22,052	26,573	4,521	20.50%
Tasa de Ocupación	96.70%	96.10%	-0.60%	0.62%
Tasa de Desocupación	3.30%	3.89%	0.59%	64.00%

Fuente: INEGI. Encuesta Nacional de Ocupación y Empleo al Cuarto Trimestre 2020. Consulta 2021.

Población Ocupada

En el primer trimestre de 2021 la Población Ocupada registro un total de 655 mil 464 personas lo que representa un

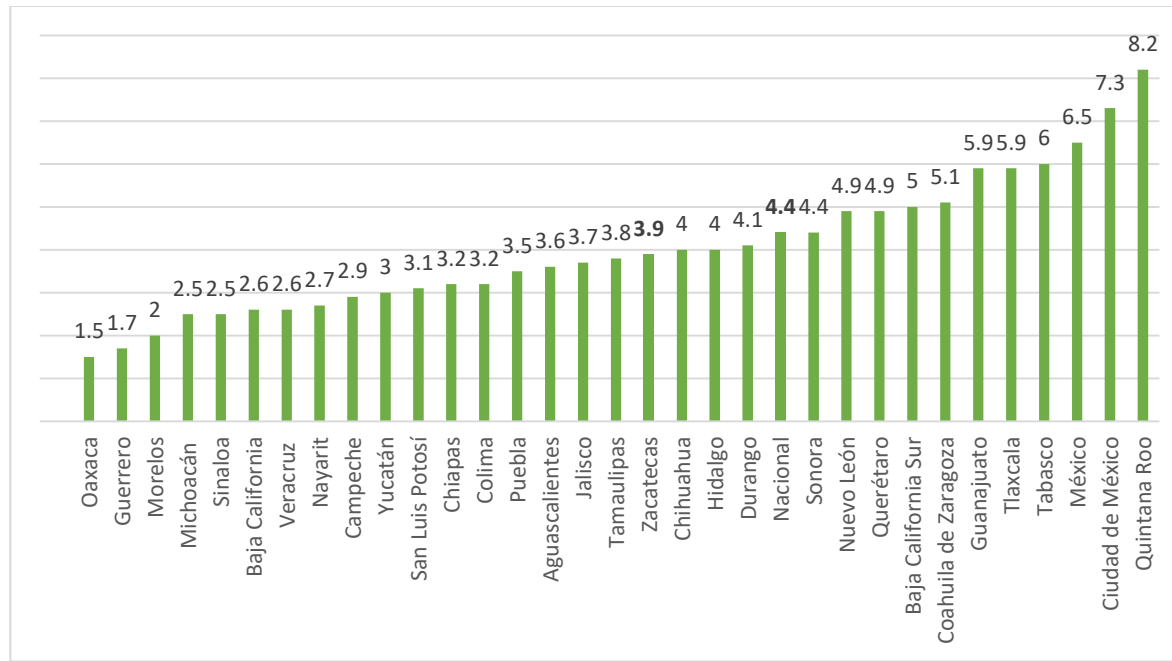
incremento del 1.4% por ciento respecto al primer trimestre del 2020; la Población Desocupada al primer trimestre de 2021 era un total de 26 mil 573 personas lo que representa una tasa de ocupación del 96.10 por ciento del total de la población económicamente activa en la entidad.



Tasa de Desocupación

En el periodo comprendido entre enero-marzo de 2021, la población desocupada en Zacatecas fue de 26,573 personas y la Tasa de desocupación equivalente es de 3.89%; inferior al promedio nacional (4.4 por ciento). En el contexto nacional, Zacatecas ocupa el lugar 18.

Gráfica: Tasa de desocupación Cuarto Trimestre 2020
 (Porcentaje)



Fuente: Elaboración propia, según datos del INEGI; Secretaría de Economía (SEZAC-UPyE)

Trabajadores asegurados en el Instituto Mexicano del Seguro Social (Empleo Formal)

Con base en cifras del Instituto Mexicano del Seguro Social, al 31 de mayo de 2021 se encuentran registrados 20 millones 109 mil 444 puestos de trabajo formales con un salario promedio de 433.13 pesos.

Al 31 de mayo de 2020 se tiene registro de 19 millones 583 mil 170 plazas de trabajo, con lo que se observa que en 12 meses aún quedan por recuperar más de 500 mil empleos perdidos por la pandemia.

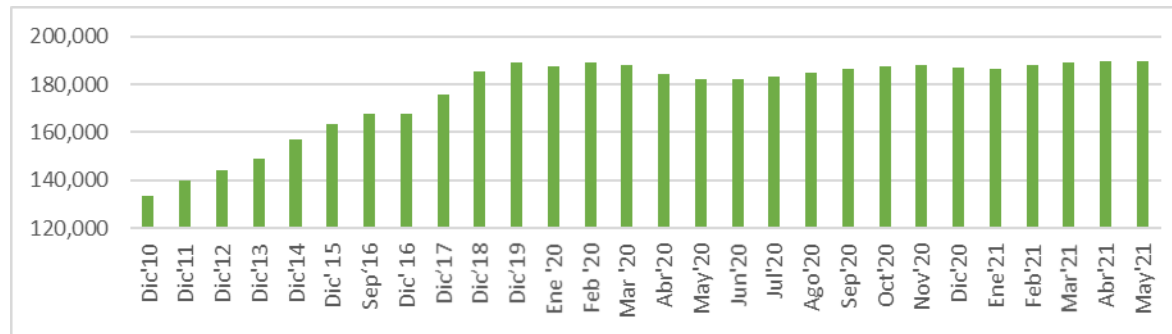
En Zacatecas al 31 de mayo de 2020 se tenían registrados 182 mil 368 trabajadores asegurados, para el 31 de mayo de 2021 se llegó a la cifra de 189 mil 898 trabajadores asegurados en el IMSS. Con esta cifra, se llega a una creación 22 mil 385 empleos en lo que va de la actual administración. Este es un aumento equivalente a una tasa de variación del 13.36 por

ciento, en el periodo de septiembre de 2016 a mayo 2021.

En el periodo que comprende del 30 de septiembre de 2016 al 31 de mayo de 2021, el incremento del empleo formal fue impulsado por Industria de la Transformación.

Durante los meses de febrero a junio del 2020 observamos una pérdida de 6,876 empleos formales en el estado de Zacatecas ocasionado por la contingencia sanitaria provocada por el COVID-19. Durante julio del 2020 y hasta el mes de marzo se recuperó el 100% de los empleos perdidos, y adicionalmente se han creado 841 empleos bajo la denominada “nueva normalidad”.

Gráfica: Trabajadores asegurados en el IMSS 2010 - mayo 2021



Fuente: Elaboración propia, IMSS 2010-2021. Secretaría de Economía (SEZAC-UPyE)

Salario Mínimo

El salario real vigente al 1 de enero de 2020 para el área general fue de 123.33 pesos diarios, para el 1 de enero de 2021 es de 141.70 pesos para el área general, lo que significó un incremento de 18.37 pesos diarios, incremento del 15%. Para el ejercicio 2021 el área denominada zona libre de la frontera norte donde el incremento ascendió a 213.39 pesos.

Fuente: Comisión Nacional de Salarios Mínimos (CONSAMI)

Salario promedio

Al mes de mayo de 2020, los trabajadores asalariados registrados en el Instituto Mexicano del Seguro Social en Zacatecas cotizaron en promedio un salario de 365.6 pesos diarios (10 mil 968 pesos mensuales).

Mientras que en el mes de mayo del 2021 los trabajadores asalariados que laboraron en el estado de Zacatecas registraron en promedio un salario nominal de 382.27 pesos diarios (11 mil 468 pesos mensuales). Esto nos da un aumento de 500 pesos más al mes con respecto al mismo mes del 2020.

Esto refleja un crecimiento de 17 pesos diarios equivalente a un aumento de 7 por ciento de variación porcentual en el salario de los trabajadores que cotizan ante el IMSS.

Del 31 de diciembre de 2012 al 31 de diciembre de 2018 los estados que mostraron los mayores aumentos en el salario real promedio de los trabajadores formales fueron Zacatecas (12.35%), San Luis Potosí (11.60%) y Coahuila (10.47%), es decir descontando la inflación. Fuente: Instituto Mexicano del Seguro Social.

Fuente: Instituto Mexicano del Seguro Social

1.4 El indicador Global de la Actividad Económica (IGAE)

El Indicador Global de la Actividad Económica (IGAE) permite conocer y dar seguimiento a la evolución del sector real de la economía en el corto plazo, proporcionando valiosa información para la toma de decisiones, el INEGI informa que el Indicador Global de la Actividad Económica (IGAE) decreció (-) 0.2% en términos reales en abril de 2021 frente al mes precedente, con cifras desestacionalizadas.

Por grandes grupos de actividades, las primarias cayeron (-) 2.9 %, las secundarias descendieron (-) 0.2 % y las Terciarias aumentaron en 0.3% durante abril 2021 frente al mes precedente.

En términos anuales, el IGAE registró un avance de 21.4% en el mes de referencia. Por grandes grupos de actividades, las primarias cayeron (-) 0.1% y las Secundarias crecieron 35.7 %, mientras que las terciarias crecieron 17.0% con relación a igual mes de 2020.

Tabla: Indicador Global de la Actividad Económica durante abril de 2021
 Cifras desestacionalizadas por grandes grupos de actividades económicas

Actividades	Variación % real respecto al mes previo	Variación % real respecto a igual mes de 2020
IGAE	(-) 0.2	21.4
Actividades Primarias	(-) 2.9	(-) 0.1
Actividades Secundarias	(-) 0.2	35.7
Actividades Terciarias	0.3	17.0

Nota: La serie desestacionalizadas del IGAE se calcula de manera independiente a la de sus componentes.
 Fuente: INEGI.

1.5 Estadística de la industria Minero Metalúrgica

Zacatecas es el principal productor a nivel nacional en Plata, Plomo y Zinc, segundo lugar en Cobre y cuarto en Oro. La minería es la tercera actividad que más contribuye al PIB estatal.

Tabla: Volumen de Producción Minera en Zacatecas y
 Producción Nacional en el mes de diciembre 2020

Octubre 2020				
Producto	Volumen Total	Volumen Nacional	Porcentaje de Participación	Ranking Nacional

Plata	195,485	533,321	36.65%	1°
Plomo	15,903	25,897	61.41%	1°
Zinc	31,064	63,039	49.28%	1°
Oro	1,302	10,189.50	12.77%	4°
Cobre	5,195	64,977	8.00%	2°

Fuente: INEGI Estadística Mensual de la Industria Minerometalúrgica. Consulta febrero 2021.

Tabla: Producción Minera en Zacatecas por principales Municipios octubre 2020

Octubre 20	PLATA	PLOMO	ZINC	ORO (kg)	COBRE
Zacatecas	683	0	0	60.1	0
Fresnillo	85,196	3,997	0	340.8	0
Mazapil	64,935	10,279	19,996	0	0
Chalchihuites	24,242	409	0	0	0
Sombrerete	13,010	532	2,445	0	840
Otros Municipios	7,419	686	8,623	900.7	4,355
Total del Estado	195,485	15,903	31,064	1,302	5,195

Fuente: INEGI Estadística Mensual de la Industria Minero metalúrgica. Consulta febrero 2021.

2. Sector Externo

2.1 Inversión Extranjera Directa

Entre enero y diciembre de 2020, México registró una caída de (-) 3,841.8 millones de dólares por concepto de IED, cifra (-) 11.7% menor que la cifra del mismo periodo de 2019 (32,921.2 mdd).

Durante el primer trimestre de 2021 Zacatecas ocupa la primera posición en incremento porcentual anual de la Inversión Extranjera Directa a nivel nacional con un incremento de 841% en relación al primer trimestre de 2020. Seguido por Michoacán y Quintana Roo con 304% y 282% respectivamente.

Estado	INVERSIÓN EXTRANJERA EN MILLONES DE DÓLARES		Incremento Anual	Var. % Anual	Lugar
	1ER TRIMESTRE 2020	1ER TRIMESTRE 2021			
Zacatecas	21.5	202.5	181.0	841.42%	1
Michoacan	238.3	964.2	725.9	304.61%	2
Quintana Roo	23.8	91.0	67.2	282.59%	3
Guanajuato	296.8	969.6	672.8	226.66%	4
Sonora	193.9	495.4	301.5	155.52%	5
Chiapas	104.9	190.1	85.2	81.18%	6
Chihuahua	351.4	514.9	163.4	46.50%	7
San Luis Potosi	415.6	608.1	192.5	46.32%	8
Tabasco	108.2	117.6	9.4	8.65%	9
Baja California Sur	294.0	280.2	-13.8	-4.69%	10
Coahuila	388.6	365.0	-23.6	-6.06%	11
Nayarit	84.3	70.6	-13.7	-16.25%	12
Durango	363.2	300.9	-62.3	-17.16%	13
Tamaulipas	517.9	399.1	-118.8	-22.94%	14
Veracruz	793.1	586.7	-206.3	-26.02%	15
Nuevo Leon	1,489.5	1,015.2	-474.3	-31.85%	16
Oaxaca	227.0	146.2	-80.8	-35.58%	17
Tlaxcala	91.2	50.8	-40.3	-44.23%	18
Hidalgo	94.5	52.5	-42.1	-44.50%	19
CDMX	4,751.0	2,202.1	-2,548.9	-53.65%	20
Aguascalientes	248.6	112.4	-136.2	-54.78%	21
Campeche	74.8	33.8	-41.1	-54.90%	22
Jalisco	1,420.3	637.8	-782.6	-55.10%	23
Sinaloa	170.8	74.9	-95.9	-56.15%	24
Morelos	146.9	59.7	-87.2	-59.34%	25
Baja California	735.1	295.2	-440.0	-59.85%	26
Queretaro	726.7	271.0	-455.7	-62.71%	27
Colima	78.6	28.6	-50.1	-63.69%	28
Guerrero	274.6	98.3	-176.2	-64.19%	29
Estado de México	1,651.4	569.0	-1,082.5	-65.55%	30
Yucatan	126.2	23.9	-102.3	-81.07%	31
Puebla	248.1	36.9	-211.2	-85.12%	32

Entre enero y marzo de 2021, México registró una caída de (-) 4,886.9 millones de dólares por concepto de IED, cifra (-)

29.17% menor que la cifra del mismo periodo de 2019 (16,750.9 mdd).

Durante el año 2020 y derivado de la recesión económica mundial ha paralizado el movimiento de capitales, Zacatecas sufrió una disminución de inversiones por el orden de (-) 405.6 millones de dólares durante este periodo.

Después del histórico repunte de la Inversión Extranjera en Zacatecas durante 2013, asociado a la venta de Grupo Modelo en ese mismo año, la Inversión Extranjera en la entidad ha recuperado dinamismo en términos de nuevas inversiones.

Gráfica: Inversión Extranjera Directa en Zacatecas 2009 -2020

AÑO	MDD
2010	381.9
2011	466.7
2012	754.4
2013	3,973.20
2014	758.9
2015	107.6
2016	532.6
2017	456.8
2018	301.7
2019	750.4
2020	(-) 405.6

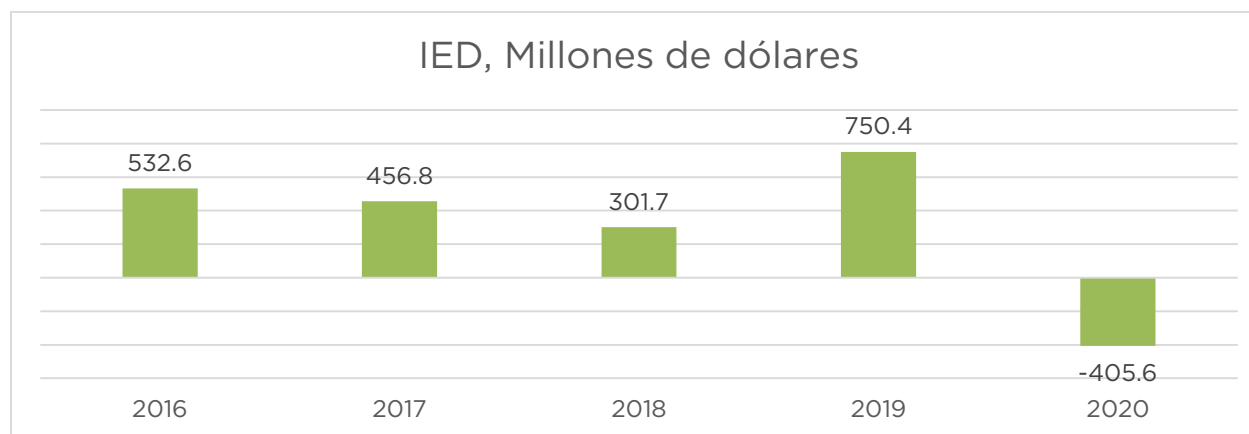
Fuente: Secretaría de Economía, Gobierno Federal. Elaboración propia, Secretaría de Economía-UpyE

Durante 2014 a 2016 se tuvo una inversión extranjera directa promedio de 466 millones de dólares. De 2017 a 2019 la inversión extranjera directa promedio ascendió a 503 millones de dólares por año lo que equivale a un crecimiento del 8%.

IED MDD	2009-2019
---------	-----------

Nuevo León	27,054.8
Jalisco	18,068.1
Coahuila	15,339.6
Guanajuato	15,178.1
San Luis Potosí	11,435.9
Zacatecas	8,481.1
Aguascalientes	6,418.0
Durango	2,661.0

Fuente: Secretaría de Economía, Gobierno Federal. Elaboración propia, Secretaría de Economía-UpyE



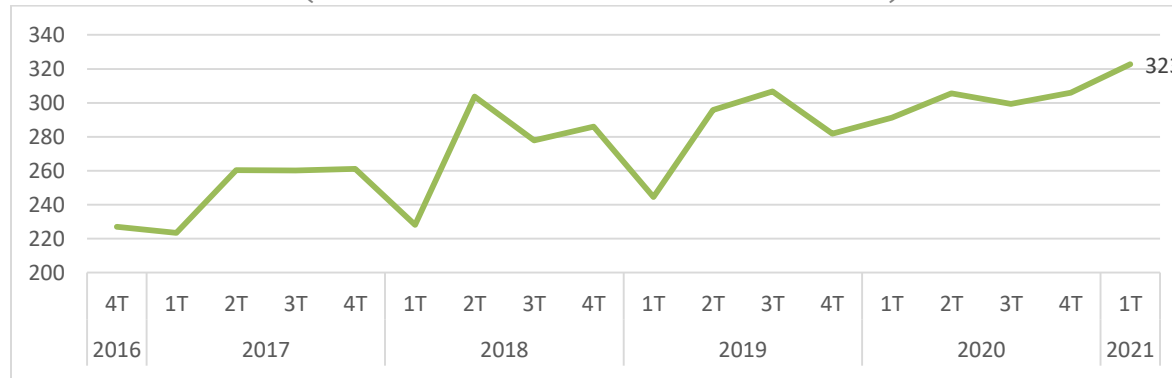
Fuente: Secretaría de Economía, Gobierno Federal. Elaboración propia, Secretaría de Economía-UpyE.

2.2 Remesas Familiares

Durante el primer trimestre de 2021 se rompió el récord histórico en ingresos por remesas donde los connacionales enviaron más de 323 millones de dólares en tan solo tres meses.

De enero a diciembre del 2020, el estado de Zacatecas ha captado ingresos por concepto de remesas por un total de 1,202.3 millones de dólares, con un porcentaje de variación con respecto al mismo periodo del 2019 que fue de 1,129 millones de dólares del 3.1%.

Remesas por Trimestre en Millones de Dólares Zacatecas
 (4to Trimestre 2016 - 1er Trimestre 2021)



Fuente: Banco de México. Elaboración propia, Secretaría de Economía-UpyE

REMESAS ZACATECAS TOTAL POR AÑO	MDD
2017	1,005.3
2018	1,095.9
2019	1,129.0
2020	1,202.3

Fuente: Banco de México. Elaboración propia, Secretaría de Economía-UpyE

ENTORNO NACIONAL

Perspectivas para 2021

Con base en el documento emitido por la Secretaría de Hacienda y Crédito Público denominado Criterios Generales de Política Económica para la Iniciativa de Ley de Ingresos y el Proyecto de Presupuesto de Egresos de la federación correspondiente al ejercicio fiscal 2021, se presentan los aspectos relevantes sobre el marco macroeconómico y los objetivos de finanzas públicas para 2021.

Fuente: PRE-CGPE 2021. Secretaría de Hacienda y Crédito Público.

1.2.3. Inflación

La tasa de inflación anual en México a la primera quincena de junio 2021 cerró en 6.02% por ciento, es importante recalcar que estuvo fuera del rango objetivo del Banco de México de 3% +/- 1 punto porcentual.

1. Entorno Macroeconómico

1.1. Panorama Internacional

1.1.1 Economía Global

El Banco Mundial publicó el 8 de junio que se estima que durante el 2021 la economía mundial se expanda por el orden de 5.6%, el ritmo posterior a una recesión más acelerado en 80 años, y ese efecto se deberá, en gran medida, al fuerte repunte de algunas de las principales economías. Sin embargo, según lo que indica en su informe Perspectivas económicas mundiales

de junio de 2021, muchos mercados emergentes y economías en desarrollo continúan luchando contra la pandemia de COVID-19 y sus consecuencias.

3. Autorización e Historia

a) Fecha de creación del ente.

El Estado de Zacatecas tiene su origen en el Pacto Federal suscrito en el acta constitutiva de la federación del 31 de enero de 1824, junto con otros 18 Estados y 4 territorios; en el artículo 6 se establecía: “*los Estados son independientes, libres y soberanos en lo que exclusivamente toca a su administración y gobierno interior*”, se les dotaba de capacidad para emitir su Constitución Local. La primera Constitución del Estado Libre y Soberano de Zacatecas, fue sancionada por el Constituyente el 17 de enero de 1825, en la que fungía como Gobernador Pedro José López de Nava, fue de las primeras constituciones en el país.

Entre 1824 y 1825 aparecieron algunas instituciones tales como, la primera imprenta en Zacatecas, se estableció la Tesorería General del Estado y la Administración de Rentas de la Capital, fue creado el Supremo Tribunal de Justicia, el Tribunal de Alzadas del Comercio y el Tribunal de Alzada de la Minería.

b) Principales cambios de estructura.

La actual Constitución Política del Estado Libre y Soberano de Zacatecas, fue publicada el 11 de julio de 1998 con vigencia a partir del 16 de agosto de 1998, por el Gobernador Constitucional del Estado el Lic. Arturo Romo Gutiérrez y consta de 167 artículos y la última reforma realizada se publicó en el periódico oficial del Gobierno del Estado el 07 de julio de 2018.

4. Organización y Objeto Social

a) Objeto social.

El ejercicio del Poder Ejecutivo de acuerdo al contenido de los artículos 72, 73, 74 y 84 de la Constitución Política del Estado Libre y Soberano de Zacatecas, se deposita en un ciudadano denominado “Gobernador del Estado de Zacatecas”, quien representa al Estado ante la Federación y sus partes integrantes, es el jefe del Ejecutivo y de la Administración Pública.

b) Principal Actividad

El Poder Ejecutivo tiene como principal actividad la de ejecutar, cumplir y hacer cumplir la Constitución Política de los Estados Unidos Mexicanos, la Constitución Política del Estado Libre y Soberano de Zacatecas y las Leyes que de ellas emanen; ordenar y reglamentar en lo administrativo lo necesario para su ejecución. Las facultades, obligaciones e impedimentos del Gobernador como Titular del Poder Ejecutivo, están definidas en los artículos 82 y 83 de la Constitución Política del Estado Libre y Soberano de Zacatecas.

c) Ejercicio fiscal.

El periodo que se informa es el 1 de enero al 30 de junio de 2021.

d) Régimen jurídico.

El Gobierno del Estado de Zacatecas está sujeto al orden jurídico Federal por la Constitución Política de los Estados Unidos Mexicanos y las leyes que de ella emanan; a la Constitución Política del Estado Libre y Soberano de Zacatecas y a las Leyes Estatales que de ésta se deriven.

e) Consideraciones fiscales del ente: revelar el tipo de contribuciones que esté obligado a pagar o retener.

El Poder Ejecutivo del Estado de Zacatecas se encuentra inscrito en el Servicio de Administración Tributaria de la Secretaría de Hacienda y Crédito Público, con la Actividad de Administración Pública Estatal en General, como Persona Moral Con Fines No Lucrativos, de acuerdo al Título III, de la Ley del Impuesto sobre la Renta vigente. Por lo que el Poder Ejecutivo, no es contribuyente del Impuesto Sobre la Renta (ISR).

f) Estructura organizacional básica.

Para el desarrollo de sus actividades, el Poder Ejecutivo cuenta con la Ley Orgánica de la Administración Pública del Estado de Zacatecas expedida para su aplicación el 1° de enero de 2017 y la última reforma que se realizó fue el 20 de junio de 2018 mediante el Decreto No. 406. Las dependencias que integran la Administración Pública Centralizada se enumeran en su artículo 25, y los Organismos Públicos Descentralizados se enumeran en el artículo 48 de la misma Ley. Cabe destacar que el organismo público descentralizado denominado Régimen Estatal de Protección Social en Salud en el periodo que se informa no recibió asignación presupuestal y está en proceso de extinción, derivado de las políticas de salud del gobierno federal.

g) Fideicomisos, mandatos y análogos de los cuales es fideicomitente o fideicomisario.

En las Notas de Desglose, se localiza el apartado donde se reportan dieciséis fideicomisos los cuales es fideicomitente o fideicomisario el Gobierno del Estado, así como el monto de disponibilidad de cada uno de ellos al cierre del periodo que se informa.

5. Bases de Preparación de los Estados Financieros.

a) Los Estados Financieros que con cifras al 30 de junio de 2021 se presentan, observan lo enunciado en la Ley General de Contabilidad Gubernamental y las disposiciones emitidas por el CONAC.

Los Estados Financieros cumplen con el diseño del modelo aprobado en los documentos emitidos por el Consejo de Armonización Contable (CONAC).

b) La normatividad aplicada para el reconocimiento, valuación y revelación de los diferentes rubros de la información financiera es la emitida por el Consejo Nacional de Armonización Contable, relativa a Reglas del Registro tales como las Principales Reglas, y Reglas Específicas de Registro y Valoración del Patrimonio y los Parámetros de Estimación de Vida Útil. El criterio utilizado para la valuación de los bienes inmuebles es: a valor histórico en todos los casos, con excepción de los Edificios No Habitacionales, los cuales fueron valuados a su valor catastral; por lo que se refiere a los bienes Arqueológicos,

Históricos y Artísticos, fueron reclasificados a cuentas de orden, con valor de un peso aquellos bienes inmuebles que fueron certificados dentro de la categoría de monumento arqueológico o histórico, tal como lo señalan los documentos emitidos por el Consejo Nacional de Armonización Contable; tratándose de bienes muebles, se utilizó el valor histórico en todos los casos, excepto en aquellos en que no fue posible identificar su valor, motivo por el cual, se les asignó el valor razonable.

c) Postulados básicos.

Los Postulados Básicos de Contabilidad Gubernamental tienen como objetivo sustentar técnicamente la contabilidad generada en los entes públicos, así como organizar la efectiva sistematización que permita la obtención de información veraz, clara y concisa.

Los Postulados Básicos representan uno de los elementos fundamentales que configuran la Contabilidad Gubernamental, al permitir la identificación, el análisis, la interpretación, la captación, el procesamiento y el reconocimiento de las transacciones, transformaciones internas y otros eventos que afectan económicamente al ente público. Sustentan de manera técnica el registro de las operaciones, la elaboración y presentación de estados financieros; basados en su razonamiento, eficiencia demostrada, respaldo en legislación especializada y aplicación de la Ley, con la finalidad de uniformar los métodos, procedimientos y prácticas contables.

A continuación, se describe el contenido principal de los Postulados Básicos de Contabilidad Gubernamental, los cuales deben ser aplicados por los entes públicos de forma tal, que la información que proporcionen sea oportuna, confiable y comparable para la toma de decisiones:

i. Sustancia Económica.

Es el reconocimiento contable de las transacciones, transformaciones internas y otros eventos, que afectan económicamente al ente público y delimitan la operación del Sistema de Contabilidad Gubernamental (SCG).

ii. Entes Públicos.

Son entes públicos consignados en la Ley, los Poderes Ejecutivo, Legislativo y Judicial de la Federación y de las Entidades Federativas; los Órganos Autónomos de la Federación y de las Entidades Federativas; los Ayuntamientos de los Municipios; los Órganos Político-Administrativos de las demarcaciones territoriales del Distrito Federal; y las entidades de la administración pública paraestatal ya sean federales, estatales o municipales.

iii. Existencia Permanente.

La actividad del ente público se establece por tiempo indefinido, salvo disposición legal en la que se especifique lo contrario.

iv. Revelación Suficiente.

Los estados financieros y la información financiera deben mostrar amplia y claramente la situación financiera y los resultados del ente público.

v. Importancia Relativa.

La información debe mostrar los aspectos importantes de la entidad, que fueron reconocidos contablemente.

vi. Registro e Integración Presupuestaria.

La información presupuestaria de los entes públicos se integra en la contabilidad en los mismos términos que se presentan en la Ley de Ingresos y en el Decreto del Presupuesto de Egresos, de acuerdo a la naturaleza económica que le corresponda.

El registro presupuestario del ingreso y del egreso en los entes públicos se debe reflejar en la contabilidad, considerando sus efectos patrimoniales y su vinculación con las etapas presupuestarias correspondientes.

vii. Consolidación de la Información Financiera.

Los estados financieros de los entes públicos deberán presentar de manera consolidada la situación financiera, los resultados de operación, el flujo de efectivo o los cambios en la situación financiera y las variaciones a la Hacienda Pública, como si se tratara de un solo ente público.

viii. Devengo Contable.

Los registros contables de los entes públicos se llevarán con base acumulativa. El ingreso devengado, es el momento contable que se realiza cuando existe jurídicamente el derecho de cobro de impuestos, derechos, productos, aprovechamientos y otros ingresos por parte de los entes públicos. El gasto devengado, es el momento contable que refleja el reconocimiento de una obligación de pago a favor de terceros por la recepción de conformidad de bienes, servicios y obra pública contratados; así como de las obligaciones que derivan de tratados, leyes, decretos, resoluciones y sentencias definitivas.

En relación a este último Postulado Básico de Contabilidad Gubernamental, denominado “Devengo Contable”, el 08 de Agosto de 2013, fue publicado en el Diario Oficial de la Federación, el “Acuerdo que Reforma las Normas y Metodología para la Determinación de los Momentos Contables de los Ingreso”, en el cual se modifican los criterios de registro generales para el tratamiento de los momentos contables de los ingresos devengado y recaudado, estableciendo que en todos los casos el momento contable del ingreso devengado y recaudado, será en forma simultánea al momento de la “percepción del recurso”, excepto para los Ingresos por Venta de Bienes y Servicios y Aportaciones, en los que el momento contable del ingreso devengado será diferente al recaudado y el que a la fecha no ha sufrido modificación.

ix. Valuación.

Todos los eventos que afecten económicamente al ente público deben ser cuantificados en términos monetarios y se registrarán al costo histórico o al valor económico más objetivo registrándose en moneda nacional.

x. Dualidad Económica.

El ente público debe reconocer en la contabilidad, la representación de las transacciones y alguno otro evento que afecte su situación financiera, su composición por los recursos asignados para el logro de sus fines y por sus fuentes, conforme a los derechos y obligaciones.

xi. Consistencia.

Ante la existencia de operaciones similares en un ente público, debe corresponder un mismo tratamiento contable, el cual debe permanecer a través del tiempo, en tanto no cambie la esencia económica de las operaciones.

d) Normatividad Supletoria.

En el periodo que se informa, los ordenamientos jurídicos de base y fundamento, así como las supletorias para el ejercicio del Presupuesto de Egresos del Estado de Zacatecas para el Ejercicio Fiscal 2020 fueron:

Normativa Federal:

- Ley General de Contabilidad Gubernamental;
- Ley Federal de Presupuesto y Responsabilidad Hacendaria;
- Ley de Disciplina Financiera de las Entidades Federativas y los Municipios;
- Ley de Coordinación Fiscal, y
- Reglamento de la Ley Federal de Presupuesto y Responsabilidad Hacendaria.

Normativa Estatal:

- Ley de Disciplina Financiera y Responsabilidad Hacendaria del Estado de Zacatecas y sus Municipios;
- Ley Orgánica de la Administración Pública del Estado de Zacatecas;
- Ley de las Entidades Públicas Paraestatales;
- Ley de Obligaciones, Empréstitos y Deuda Pública del Estado de Zacatecas y sus Municipios, y
- Manual de Normas y Políticas del Ejercicio del Presupuesto de Egresos 2020.

e) Para las entidades que por primera vez estén implementando la base, devengado de acuerdo a la Ley de Contabilidad.
No aplica.

6. Políticas de Contabilidad Significativas.

Las políticas de contabilidad significativa son las enunciadas en la Ley General de Contabilidad Gubernamental y los Acuerdos Emitidos por el Consejo Nacional de Armonización Contable (CONAC), basada en los postulados básicos, en las características del sistema de información gubernamental que enuncia la Ley y en el marco conceptual que representa los conceptos fundamentales para la elaboración de normas, la contabilización, valuación y presentación de la información financiera confiable y comparable, que permita la expresión fiable de las transacciones en los estados financieros, con registros contables con base acumulativa y demás características enunciadas en la propia ley.

- a) Actualización: Método utilizado para la actualización del valor de los activos, pasivos y Hacienda Pública/Patrimonio, y las razones de dicha elección.

El Poder Ejecutivo del Estado de Zacatecas no re-expresa o actualiza el valor de sus activos, pasivos y hacienda pública/patrimonio, para reconocer los efectos de la inflación.

- b) Informar sobre la realización de operaciones en el extranjero y de sus efectos en la información financiera gubernamental.

No aplica.

- c) Método de valuación de la inversión en acciones de Compañías subsidiarias no consolidadas y asociadas.

No aplica.

- d) Sistema y método de evaluación de Inventarios y costo de lo vendido.

No aplica.

- e) Beneficios a empleados: revelar el cálculo de la reserva actuarial, valor presente de los ingresos esperados comparado con el valor presente de la estimación de gastos tanto de los beneficios actuales como futuros.

Esta información corresponde al Instituto de Seguridad Social al Servicio de los Trabajadores del Estado ISSSTEZAC.

- f) Provisiones: objetivo de su creación, monto y plazo.

No aplica.

- g) Reservas: objetivo de su creación, monto y plazo.

No aplica.

- h) Cambios en políticas contables y corrección de errores junto con la revelación de los efectos que se tendrá en la información financiera del ente público, ya sea retrospectivos o prospectivos.

No aplica.

- i) Reclasificaciones: se deben revelar todos aquellos movimientos entre cuentas por efectos de cambios en los tipos de operaciones.

En términos generales, se informa que al día 30 de junio de 2021, se realizaron diversos asientos de reclasificación contable, en los casos en que fueron detectados errores de registro y clasificación, pero en ningún caso implicaron cambios en los tipos de operaciones.

j) Depuración y cancelación de saldos.

En términos generales, se informa que durante el periodo que se informa, se realizaron trabajos para la depuración de algunas cuentas con el objetivo de reflejar saldos reales.

7. Posición en Moneda Extranjera y Protección por Riesgo Cambiario.

a) Activos en moneda extranjera.

No aplica.

b) Pasivos en moneda extranjera.

No aplica.

c) Posición en moneda extranjera.

No aplica.

d) Tipo de cambio.

No aplica.

e) Equivalente en moneda nacional.

No aplica.

8. Reporte Analítico del Activo.

- a) Vida útil o porcentajes de depreciación, deterioro o amortización utilizados en los diferentes tipos de activos.

Para la determinación de la depreciación de bienes muebles, fueron utilizados los porcentajes de vida útil contenidos en el documento emitido por el Consejo Nacional de Armonización Contable Parámetros de Estimación Vida Útil, publicados el 31 de julio de 2012.

- b) Cambios en el porcentaje de depreciación o valor residual de los activos.

La Secretaría de Administración, es la dependencia responsable de la administración de los activos, determinó un valor residual del 10% sobre el valor de adquisición.

- c) Importe de los gastos capitalizados en el ejercicio, tanto financieros como de investigación y desarrollo.

La Cuenta número 1271 denominada “Estudio, Formulación de proyectos”, al 30 de junio de 2021, refleja un saldo de cero pesos.

- d) Riesgos por tipo de cambio o tipo de interés de las inversiones financieras.

No aplica.

- e) Valor activado en el ejercicio de los bienes construidos por la entidad.

No aplica.

- f) Otras circunstancias de carácter significativo que afecten el activo, tales como bienes en garantía, señalados en embargos, litigios, títulos de inversiones entregados en garantías, baja significativa del valor de inversiones financieras, etc.

No aplica.

g) Desmantelamiento de Activos, procedimientos, implicaciones, efectos contables.

No aplica.

h) Administración de activos; planeación con el objetivo de que el ente los utilice de manera más efectiva.

No aplica.

Adicionalmente, se deben incluir las explicaciones de las principales variaciones en el activo, en cuadros comparativos como sigue:

a. Inversiones en valores.

No aplica.

b. Patrimonio de Organismos descentralizados de Control Presupuestario Indirecto.

No aplica.

c. Inversiones en empresas de participación mayoritaria.

No aplica.

d. Inversiones en empresas de participación minoritaria.

No aplica.

e. Patrimonio de organismos descentralizados de control presupuestario directo, según corresponda.

No aplica.

9. Fideicomisos, Mandatos y Análogos.

Se informa:

a) Por ramo administrativo que los reporta.

RELACIÓN DE FIDEICOMISOS PÚBLICOS SIN ESTRUCTURA ORGÁNICA, DEL GOBIERNO DEL ESTADO DE ZACATECAS (PERIODO 01 DE ENERO AL 30 DE JUNIO DEL 2021).					
NÚM. RAMO ADMITIVO.	NOMBRE DEL FIDEICOMISO	DEPENDENCIA QUE LO ADMINISTRA	OBJETO	SALDOS	
				DEL 01 ENERO 2021	AL 30 JUNIO 2021
2	Fondo de Ayuda Asistencia y Reparación Integral a Víctimas del Delito y Víctimas de Violación de Derechos Humanos. No. 18951	Secretaría General de Gobierno	Creación de un patrimonio autónomo que le permita al fideicomiso realizar una administración independiente, para coadyuvar a la transparencia y control en el manejo de los recursos destinados a la ayuda, asistencia y reparación integral de víctimas del delito y víctimas de violación de derechos humanos.	\$ 1,644,049.33	\$ 1,637,664.07
3	Fideicomiso Maestro Irrevocable de Administración y Fuente de Pago No. 1121	Secretaría de Finanzas	Administración y pago de deuda del Gobierno del Estado (reserva crediticia BANOBRAS y BANORTE)	\$131,906,460.64	\$129,732,599.88
	Fideicomiso Irrevocable de Inversión, Administración y Fuente de Pago Plan Diferente No.1513		Apoyo a los trabajadores al servicio del estado de zacatecas en la contratación y pago de un crédito para la adquisición de un vehículo nuevo o usado.	\$ 6,325,758.65	\$ 9,576,686.96
	* Fideicomiso en Materia de Modernización Integral de la Administración Hacendaria Estatal. No. 6025-06-58		Administrar el patrimonio del fideicomiso teniendo como fuente el 5% de la recaudación por conceptos de servicios catastrales.	\$ 1,467,869.31	\$ -
7	Fideicomiso del Impuesto Sobre Nómina, o de Inversión y Administración	Secretaría de Economía	La realización de obras, programas, planes, proyectos, obras y adquisiciones que tengan como	\$146,644,256.57	\$ 92,999,578.73

	para el Desarrollo Económico del Estado. No 34787-2		objeto la inversión productiva del estado.		
	Fideicomiso Público para la Promoción y Desarrollo Minero. No. 80567		Administrar una planta beneficiadora de minerales instalada en el municipio de Vetagrande, Zacatecas.	\$ 1,654,925.94	\$ 1,449,950.28
8	Fideicomiso p/la Promoción Turística de Zacatecas. No. F/4083911	Secretaría de Turismo	La creación de un fondo que posibilite la promoción turística de la Ciudad de Zacatecas, dentro de la república mexicana como en el extranjero.	\$ 2,558,881.97	\$ 250,577.07
10	Fideicomiso de "Manutención", antes PRONABES No. 170074132	Secretaría de Educación	Otorgar becas a estudiantes de nivel superior en instituciones educativas públicas.	\$ 14,659,848.25	\$ 14,633,724.14
	* Fideicomiso para Apoyar los Sistemas de Enseñanza Vivencial e Indagatoria de la Ciencia en el Estado de Zacatecas. No. 301812		Aplicación de los sistemas de enseñanza vivencial e indagatoria de la ciencia en el Estado de Zacatecas.	\$ 3,676,319.65	\$ -
11	Fideicomiso Estatal de Fondos para el Desarrollo Social f/31565-5 sub cta. (3)	Secretaría de Desarrollo Social	Asignar recursos destinados al otorgamiento de financiamientos accesibles de carácter recuperable a favor de los zacatecanos que demuestren tener vocación productiva para la realización de diversas actividades de impacto social.	\$ 5,218,578.10	\$ 10,787,630.77
13	*Fondo Metropolitano del Estado de Zacatecas No. 9019	Secretaría de Desarrollo Urbano, Vivienda y Ordenamiento Territorial	Operación del Fondo Metropolitano del Estado de Zacatecas.	\$ 3,122,004.20	\$ -
15	Fondo de Fomento Agropecuario del Estado de Zacatecas. No. 47318-1	Secretaría del Campo	Apoyar a los subprogramas establecidos en el convenio de alianza para el campo.	\$ 54,276,926.24	\$20,027,055.08

	Fondo de Apoyo Especial a la Inversión del Frijol. No. 316-07-02		Apoyar a los productores de frijol que enfrentan problemas de competitividad.	\$ 23,716.83	\$ 23,836.05
	Fondo de Financiamiento al Campo de Zacatecas. No. 11156-06-58		Facilitar el acceso al financiamiento a los productores para aumentar la productividad, generar empleo y consolidar el desarrollo agroempresarial, reduciendo los requerimientos de garantías y el riesgo a los intermediarios financieros.	\$ 30,738.98	\$ 51,574.68
	Fideicomiso del Fondo Ganadero del Estado de Zacatecas No. 11155-06-58		Fideicomiso a productores ganaderos para créditos de habilitación y avió para la red de ganado bovino; carne, leche, ovinos, caprinos, porcino, así como refaccionario para infraestructura y equipo relacionado con la actividad ganadera de la producción y transformación, servicios y comercialización de la cadena productiva.	\$ 5,271,236.32	\$ 5,281,871.54
	Fideicomiso Forestal No. 401979-0		Conservación y restauración de suelos.	\$ 189,172.53	\$ 37,071.19
16	Fideicomiso Estatal de Fondos para el Desarrollo Social f/31565-5 sub cta. (2)	Secretaría de las Mujeres	Apoyo a las actividades productivas de las mujeres; así como combatir la pobreza, e impulsar el desarrollo social en los ámbitos regional, rural y urbano del Estado de Zacatecas.	\$ 3,898,910.71	\$ 1,239,320.40
63	Fondo Mixto de Fomento a la Investigación Científica y Tecnológica. No. 80162	Consejo Zacatecano de Ciencia, Tecnología e Innovación	Fomentar las actividades de investigación científica y tecnológica, y fortalecer las capacidades de investigación y desarrollo de las entidades, así como establecer los gastos de operación requerida para el cumplimiento de los fines, previo acuerdo y autorización del comité técnico y de	\$265,474,175.36	\$265,474,175.36

			administración.		
77	Fideicomiso Jóvenes Emprendedores No. 135828-4	Instituto de la Juventud del Estado de Zacatecas	Administrar los recursos que se destinarán al otorgamiento de apoyos a proyectos productivos en favor de las personas físicas que designe de comité técnico; de conformidad con las reglas de operación.	\$ 9,289,106.83	\$ 2,309,413.77

* FIDEICOMISOS EXTINTOS.

- b) Enlistar los de mayor monto de disponibilidad, relacionando aquéllos que conforman el 80% de las disponibilidades.

FIDEICOMISOS CON MAYOR MONTO DE DISPONIBILIDAD EN RELACIÓN A AQUELLOS QUE CONFORMAN EL 80% DE LAS DISPONIBILIDADES.	
NOMBRE DEL FIDEICOMISO	Saldo al 30 de junio del 2021
Fondo Mixto de Fomento a la Investigación Científica y Tecnológica. No. 80162	\$265,474,175.36
Fideicomiso Maestro Irrevocable de Administración y Fuente de Pago No. 1121	\$129,732,599.88
Fideicomiso del Impuesto S/Nómina, o de Inversión y Administración para el Desarrollo Económico del Estado. No 34787-2	\$92,999,578.73
Total	\$395,206,775.24

10. Reporte de la Recaudación

a) Análisis del comportamiento de la recaudación correspondiente al ente público o cualquier tipo de ingreso, de forma separada los ingresos locales de los federales.

Ingresos Totales.

A través de la Ley de Ingresos del Estado de Zacatecas para el ejercicio 2021, se realiza la proyección de los recursos que el Estado recibirá y se contemplan 30,226.1 millones de pesos, durante el segundo trimestre se captaron 16,787.0 millones de pesos y se estimaron 15,481.2 millones para el mismo periodo, obteniendo Ingresos excedentes por 1, 305.7 millones de pesos en términos absolutos que representa un 8.43 por ciento.

Ingresos Propios

La recaudación de ingresos provenientes de fuentes locales ascendió a la cantidad de 2, 331.5 millones de pesos, cifra que presenta un incremento en 648.2 millones de pesos con relación a los 1,683.3 millones de pesos que fueron estimados para el mismo período, representando un 38.51% en términos relativos y se comportan de la manera siguiente:

- En los Ingresos por impuestos estatales se obtuvieron importantes excedentes, esto es producto a la buena respuesta por parte de los contribuyentes, y a los Acuerdos definitivos de pago por parte de las empresas obligadas a cubrir el impuesto ecológico, obteniendo un Ingreso adicional de 491.1 millones de pesos, en el Impuesto sobre Nómina se obtuvo un aumento de 365.1 millones de pesos, respecto a lo programado, respecto a los impuestos ecológicos la recaudación ascendió a 613.0 millones de pesos quedando por encima de lo proyectado para este periodo que contemplaba 480.7 millones de pesos obteniendo 132.2 millones de pesos adicionales, posteriormente le sigue el

Impuesto sobre rifas y sorteos permitidos que muestra un incremento de 16.2 millones de pesos respecto a lo programado, siendo los conceptos que más importantes en cuanto a su crecimiento en este periodo.

- Las contribuciones y mejoras se obtuvieron Ingresos por 14.4 millones de pesos, mismos que no se contemplaban en este periodo obteniendo una caída en este rubro ya que se programaron 15.3 millones de pesos.
- En cuanto a los Ingresos por derechos se captaron 515.2 millones de pesos obteniendo 78.3 millones adicionales a los 436.9 programados, los ingresos adicionales obedecen a los derechos pagados en las diferentes Dependencias de Gobierno del Estado, siendo las más importantes en cuanto a recaudación de Ingresos, las siguientes: la Secretaría de Finanzas presenta un Ingreso excedente por 50.0 millones de pesos, pagos de Derechos de Control Vehicular, Servicios de Catastro y Registro Público son quienes integran este excedente, en cuanto la Secretaría de seguridad Pública se obtuvieron 12.9 millones de pesos, los principales Ingresos el Derechos por la Expedición de Licencias de Manejo.
- Respecto a los productos hubo una caída de 13.9 millones de pesos respecto a los 42.8 que se proyectaron para este periodo y solo se captaron 28.9 millones de pesos, esto derivado de la lenta captación de los capitales y valores del Estado después de la suspensión de actividades.
- En el Rubro de Aprovechamientos, de los 113.7 millones que se tenían estimados captar en el periodo y se recaudaron 207.3 obteniendo ingresos adicionales por 93.6 millones de pesos, que representa un crecimiento del 82.31 por ciento.

Ingresos Federales

En cuanto a los Ingresos obtenidos vía Transferencias Federales, como las Participaciones Federales del Ramo 28, las Aportaciones Federales del Ramo 33 y otras transferencias provenientes de Convenios y Programas Sujetos a Reglas de Operación, se obtuvieron los datos siguientes:

- Para el Rubro de Participaciones (Ramo 28) se programó 5,772.7 millones de pesos en la Ley de Ingresos, obteniendo 5,769.1 millones de pesos, esto refleja una ligera caída de 3.5 millones en este periodo.
- Las Aportaciones Federales (Ramo 33) se programaron 6,779.3 millones de pesos y se captaron 6,613.4 obteniendo una caída de 165.8 millones de pesos.
- Los Ingresos por Convenios Federales, se programó 956.7 millones de pesos y se obtuvieron 1,951.8 obteniendo Ingresos adicionales a la programación por 995.1 millones de pesos en este periodo.
- Los Ingresos Coordinados derivados se programaron en 110.1 millones de pesos y se obtuvieron 97.3 obteniendo una caída por el orden de 12.8 en el periodo.
- Adicionalmente el Estado obtuvo Transferencias Vía Fondo de Estabilización de los Ingresos a las Entidades Federativas (FEIEF) se realizó una estimación para el periodo de 178.9 millones de pesos, obteniendo 23.5 quedando 155.3 millones por debajo.

El total ingresos de fuentes federales captados ascendieron a 14,455 millones de pesos que respecto a los 13,797.8 millones de pesos estimados para dicho período, obteniendo una diferencia relativa por 4.77 por ciento.

SECRETARÍA DE FINANZAS DE GOBIERNO DEL ESTADO DE ZACATECAS

COMPARATIVO DE LOS INGRESOS AL 30 DE JUNIO DE 2021

VARIACIONES RESPECTO A LA LEY DE INGRESOS 2021

CONCEPTO	ESTIMADO EN LEY 2021	INGRESOS ESTIMADOS EN EL PERIODO	INGRESOS DEVENGADOS	INGRESOS RECAUDADOS	ABSOLUTA	RELATIVA
INGRESOS PROPIOS	2,427,360,886	1,683,347,799	2,332,889,309	2,331,581,309	648,233,510	38.51%
Impuestos	1,488,351,514	1,074,415,879	1,565,566,217	1,565,566,217	491,150,338	45.71%
Contribuciones y mejoras	27,013,009	15,359,479	14,452,757	14,452,757	-906,722	-5.90%
Derechos	582,157,094	436,942,637	515,210,350	515,210,350	78,267,713	17.91%
Productos	96,950,038	42,881,196	28,974,338	28,974,338	-13,906,858	-32.43%
Aprovechamientos	232,889,231	113,748,608	208,685,648	207,377,648	93,629,040	82.31%
INGRESOS FEDERALES	27,798,805,005	13,797,885,135	14,460,677,361	14,455,440,361	657,555,226	4.77%
Participaciones	11,049,087,972	5,772,749,611	5,769,184,078	5,769,184,078	-3,565,533	-0.06%
Aportaciones	14,475,263,966	6,779,347,332	6,613,471,454	6,613,471,454	-165,875,878	-2.45%
Convenios	1,676,143,269	956,712,654	1,957,136,296	1,951,899,296	995,186,642	104.02%
Ingresos Coordinados	191,633,426	110,164,910	97,321,595	97,321,595	-12,843,315	-11.66%
Otros Ingresos federales (FEIE)	406,676,372	178,910,628	23,563,938	23,563,938	-155,346,690	-86.83%
TOTAL GENERAL	30,226,165,891	15,481,232,934	16,793,566,670	16,787,021,670	1,305,788,736	8.43%

Variaciones reales observadas en comparación con el ejercicio 2020.

Desde el inicio de la presente Administración hemos promovido una política fiscal que fomentara la cultura tributaria, mantener un sistema de vigilancia de obligaciones eficiente y que, en su conjunto permitiera incrementar de manera sostenida los ingresos públicos estatales y con ello financiar los distintos proyectos y programas para satisfacer las necesidades de la población, sin embargo, con la aparición del Virus SARS-CoV2 (COVID-19) afecto la economía de nuestro Estado.

VARIACIONES RESPECTO A LA LEY DE INGRESOS 2021

CONCEPTO	INGRESOS RECAUDADOS 2020	INGRESOS RECAUDADOS 2021	ABSOLUTA	RELATIVA
INGRESOS PROPIOS	1,375,753,923	2,331,581,309	955,827,387	69.48%
Impuestos	616,486,409	1,565,566,217	949,079,808	153.95%
Contribuciones y mejoras	18,686,957	14,452,757	-4,234,200	-22.66%
Derechos	560,060,778	515,210,350	-44,850,428	-8.01%
Productos	48,230,938	28,974,338	-19,256,600	-39.93%
Aprovechamientos	132,288,841	207,377,648	75,088,807	56.76%
INGRESOS FEDERALES	14,178,845,450	14,455,440,361	276,594,911	1.95%
Participaciones	5,603,761,412	5,769,184,078	165,422,666	2.95%
Aportaciones	6,129,883,871	6,613,471,454	483,587,583	7.89%
Convenios	2,314,678,097	1,951,899,296	-362,778,801	-15.67%
Ingresos Coordinados	122,661,231	97,321,595	-25,339,636	-20.66%
Otros Ingresos federales (FEIE)	7,860,839	23,563,938	15,703,099	199.76%
Otros	0	0	0	0.00%
TOTAL GENERAL	15,554,599,372	16,787,021,670	1,232,422,298	7.92%

Ingresos Propios

La recaudación de Ingresos propios en el segundo trimestre del 2021 asciende la cantidad de 2 mil 331 millones 581 mil 309 pesos, cifra superior en 69.48 por ciento con relación a lo recaudado del ejercicio 2020, que en términos absolutos se traduce a 955 millones 827 mil 387 pesos menos recaudados en este periodo.

Al realizar el comparativo en el Rubro de Impuesto, se obtienen 949 millones 079 mil 808 pesos de ingresos excedentes en el periodo y esto es derivado a la consolidación de los pagos por Impuestos Ecológicos, principalmente a los Acuerdos definitivos de pago realizados con algunas empresas, el Rubro de Derechos se comportan a la baja, eso es relacionado los pagos anticipados del 2021 que se recibieron en el ejercicio 2020, por lo que al estar cubiertas las contribuciones vehiculares, se ve reflejado en el flujo de Ingresos para el primer trimestre del presente ejercicio, el Rubro de Productos presenta una baja en los Ingresos, principalmente por la lenta recuperación de los Intereses ganados en el periodo y falta de recuperación de capitales y valores a favor del Estado, la baja asciende a 19 millones 256 mil 600 pesos, respecto a los Aprovechamientos se registraron Ingresos Excedentes 75 millones 088 mil 807 pesos respecto al ejercicio 2020 es derivada del registro de la extinción de los fideicomisos.

Ingresos Federales

Los Ingresos transferidos por la federación, correspondientes al segundo trimestre 2021 ascienden a 14 mil 455 millones 440 mil 361 pesos, cifra superior a 276 millones 594 mil 911 pesos en términos absolutos, respecto a los 14 mil 178 millones 845 mil 450 pesos que se radicaron en el ejercicio 2020, el comportamiento de los Rubros es el siguiente:

En los Ingresos radicados por participaciones, se obtuvieron Ingresos Superiores por 165 millones 422 mil 666 pesos respecto a lo captado en 2020, los Ingresos propios en 2020 tienen buen comportamiento para el cálculo de la formula, se empieza a dinamizar poco a poco la economía en el país ya que en 2020 hubo una desaceleración económica, provocando

la falta una caída en este rubro, sucesos como la caída del Producto Interno Bruto en 2020 son elementos que afectan y la recaudación federal son los que afectan la distribución de participaciones federales a los Estados.

Las asignaciones de aportaciones (Ramo 33) en el primer semestre de 2021 tuvieron un incremento de 7.89 por ciento respecto al mismo periodo de 2020, lo que represento un crecimiento de 483 millones 587 mil 583 pesos.

Los Ingresos por Convenios presentan un decremento respecto al año anterior, por el orden 25 millones 339 mil 636 pesos, esto es derivado de que no se establecieron los Convenios celebrados respecto al año anterior con el Gobierno Federal.



Respecto a los Ingresos derivados de la Colaboración fiscal, producto del Convenio firmado con el Gobierno Federal y nuestro Estado, existe un incremento de 199.76 por ciento en términos relativos, mismos que se traducen en 15 millones 703 mil 099 pesos adicionales respecto al año anterior.

b) Proyección de la Recaudación e ingresos en el mediano plazo.

La proyección de Ingresos para el Estado de Zacatecas que se presenta, es la que se realiza en cumplimiento al artículo 5 fracción II de la Ley de Disciplina Financiera de las Entidades Federativas y los Municipios.

Esta Proyección a su vez se encuentra en la Ley de Ingresos del Estado de Zacatecas para el ejercicio fiscal 2021, publicada en el Periódico Oficial de Gobierno del Estado de Zacatecas en fecha 30 de diciembre de 2020.

ANEXO 2
 PROYECCIONES DE LOS INGRESOS DEL ESTADO POR LOS EJERCICIOS DE 2021 A 2026

 SECRETARÍA DE FINANZAS DE GOBIERNO DEL ESTADO DE ZACATECAS PROYECCIONES DE INGRESOS LEY DE DISCIPLINA FINANCIERA PESOS CIFRAS NOMINALES		 Año en cuestión					
		Iniciativa de ley 2021	2022	2023	2024	2025	2026
1. Ingresos de Libre Disposición (1=A+B+C+D+E+F+G+H+I+J+K+L)		14,074,758,656	14,214,805,574	14,783,397,798	15,374,733,711	15,989,723,058	16,629,311,979
A Impuestos		1488,351,514	1547,885,574	1609,800,997	1674,930,37	1741,60,758	1810,807,88
B Cuotas y Aportaciones de Seguridad Social					30,385,961	3160,1399	32,865,455
C Contribuciones y Mejoras		27,018,009	28,093,529	29,277,270	654,847,558	6810,41460	708,283,188
D Derechos		582,67,094	605,443,378	629,66118	109,055,607	113,47,831	117,954,544
E Productos		96,950,038	100,828,039	104,861,61	261,968,712	272,447,460	283,345,358
F Aprovechamientos		232,889,231	242,204,800	251,892,992			
G Ingresos por Ventas de Bienes y Servicios							
H Participaciones		11,049,087,972	11,491,051,491	11,950,693,551	12,428,721,293	12,925,870,145	13,442,904,951
I Incentivos Derivados de la Colaboración Fiscal		191,633,426	199,298,763	207,270,714	215,561,543	224,84,005	233,151,365
J Transferencias		406,676,372					
K Convenios							
L Otros Ingresos de Libre Aplicación							
2. Transferencias Federales Etiquetadas (2=A+B+C+D+E)		16,151,407,235	16,797,463,525	17,469,362,066	18,168,136,548	18,894,862,010	19,650,656,490
A Aportaciones		14,475,263,966	15,054,274,525	15,656,445,506	16,282,703,326	16,934,011,459	17,611,371,917
B Convenios		1,676,143,269	1,743,89,000	1,829,65,600	1,885,433,222	1,960,850,551	2,039,284,573
C Fondos Distintos de Aportaciones							
D Transferencias, subsidios y subversiones y Pensiones		-					
E Otras Transferencias Federales Etiquetadas							
3. Ingresos Derivados de Financiamiento (3=A)		-	-	-	-	-	-
A Ingresos Derivados de Financiamientos		-					
4. Total de Ingresos Proyectados (4=1+2+3)		30,226,165,891	31,012,269,099	32,252,759,864	33,542,870,259	34,884,585,068	36,279,968,469
Datos Informativos 1 Ingreso Derivado de financiamiento con fuente de pago 2 Ingreso derivado de financiamiento con fuente de pago 3. Ingresos Derivados de financiamiento (3=1+2)							
Método de estimación suavización exponencial							

11. Información sobre la Deuda y el Reporte Analítico de la Deuda

- a) Utilizar al menos los siguientes indicadores: deuda respecto al PIB y deuda respecto a la recaudación tomando, como mínimo, un período igual o menor a 5 años.

INDICADOR DE LA DEUDA RESPECTO AL PIB DE ESTATAL			
(Miles de Pesos)			
EJERCICIO	PIB RESULTANTE DEL AÑO ANTERIOR ^{1,4 y 6}	SALDO DE LA DEUDA AL 31 DE DICIEMBRE DE CADA EJERCICIO ^{2, 3 y 5}	INDICADOR DE LA DEUDA RESPECTO AL PIB (PORCENTAJE)
2013	182,072,000	4,939,273	2.71%
2014	161,031,000	5,414,591	3.36%
2015 ⁴	166,897,000	5,834,435	3.50%
2016 ⁴	166,897,000	7,598,243	4.55%
2017 ⁶	201,906,838	7,443,630	3.69%
2018 ^{5 y 6}	206,835,632	7,379,666	3.57%
2019 ^{5 y 7}	206,043,435	7,305,009	3.55%
2020 ^{5 y 7}	206,043,435	7,217,835	3.50%
2021 ^{5 y 7}	206,043,435	7,168,912	3.48%

Nota 1- El PIB corresponde al resultado del ejercicio anterior a Precios Corrientes, publicado por el INEGI.

Nota 2.- El importe del saldo de la Deuda no incluye otras obligaciones financieras, para su consulta se debe de remitir a la página www.finanzas.gob.mx

Nota 3.- El importe del saldo de la Deuda es al 31 de diciembre y no incluye otras obligaciones financieras, para su consulta se debe de remitir a la página www.finanzas.gob.mx

Nota 4.-El PIB corresponde al resultado del ejercicio 2015 a Precios Corrientes, publicado por el INEGI.

Nota 5.- El saldo de la Deuda corresponde al cierre del ejercicio y al 2do. Trimestre de 2021.

Nota 6.-El PIB corresponde al resultado del ejercicio 2018 a Precios Corrientes, utilizado por SHCP para Participaciones.

Nota 7.-El PIB corresponde al resultado del ejercicio 2020, último publicado por el INEGI en fecha 09 de diciembre de 2020.

b) Información de manera agrupada por tipo de valor gubernamental o instrumento financiero en la que se consideren intereses, comisiones, tasa, perfil de vencimiento y otros gastos de la deuda.

Intereses de la Deuda
 Del 1 de enero al 30 de junio de 2021

Identificación de Crédito o Instrumento	Devengado	Pagado
Créditos Bancarios		
BANOBRAS (Profise)	8,262,994	8,262,994
BANORTE REFINANCIAMIENTO 2017	96,683,974	96,683,974
BANOBRAS REFINANCIAMIENTO 17	66,176,798	66,176,798
BANOBRAS REFINANCIAMIENTO 17 "B"	11,429,239	11,429,239
Total de Intereses de Créditos Bancarios	182,553,004	182,553,004
Otros Instrumentos de Deuda		
BANORTE 2020	4,192,710	4,192,710
BANCOMER 20	3,334,011	3,334,011
HSBC 20	3,393,053	3,393,053
SCOTIA BANK 20 A	3,189,913	3,189,913
SCOTIABANK 20 B	2,993,425	2,993,425
Total de Intereses de Otros Instrumentos de Deuda	17,103,112	17,103,112
TOTAL	199,656,115	199,656,115

Endeudamiento Neto
 Del 1 de enero al 30 de junio de 2021

Identificación de Crédito o Instrumento	Contratación / Colocación	Amortización	Endeudamiento Neto
	A	B	C = A - B
Créditos Bancarios			
BANOBRAS (PROFISE)	0	0	0
BANORTE REFINANCIAMIENTO 2017	0	27,354,765	(27,354,765)
BANOBRAS REFINANCIAMIENTO 17	0	18,659,037	(18,659,037)
BANOBRAS REFINANCIAMIENTO 17 "B"	0	2,909,323	(2,909,323)
Total Créditos Bancarios **	0	48,923,125	(48,923,125)
Otros Instrumentos de Deuda			
BANORTE 2020	0	312,500,000	(312,500,000)
BANCOMER 20	0	214,285,714	(214,285,714)
HSBC 20	0	250,000,000	(250,000,000)
SCOTIA BANK 20 A	0	200,000,000	(200,000,000)
SCOTIABANK 20 B	0	200,000,000	(200,000,000)
Total Otros Instrumentos de Deuda	0	1,176,785,714	(1,176,785,714)
TOTAL (sin cargo presupuestal)	0	1,176,785,714	(1,176,785,714)
TOTAL **(con cargo presupuestal)	0	48,923,125	(48,923,125)
TOTAL	0	1,225,708,839	(1,225,708,839)

Deuda Pública
 Periodo del 1 de enero al 30 de junio de 2021

Acreedor	Destino de la Deuda	Decreto		Contratación					Saldo Contable Inicial	Disposición	Servicios de la Deuda				Saldo Contable Final
		No.	Fecha	Fecha de Contratación	Fecha de Vencimiento	Plazo	Tasa de Interés	Importe			Monto de Capital Pagado			Intereses y Comisiones	
											Con Cargo Presupuestal	Sin Cargo Presupuestal	Total		
BANOBRAS	Infraestructura Urbana y Seguridad	464	08-dic-12	28-dic-12	11-jul-33	240 meses	TIE + 1.68	276,728,334	198,458,139.000	0	0	0	0	8,262,994	198,458,139
BANORTE 17	Refinanciamiento	110	31-dic-16	24-abr-17	19-abr-37	240 meses	TIE + .62	4,073,547,428	3,885,002,410.110	0.00	27,354,765	0	27,354,765	96,683,974	3,857,647,646
BANOBRAS 17	Refinanciamiento	110	31-dic-16	24-abr-17	30-abr-37	240 meses	TIE + 0.95	2,800,000,000	2,679,938,020.970	0.00	18,659,037	0	18,659,037	66,176,798	2,661,278,984
BANOBRAS 17 B	Refinanciamiento	110	31-dic-16	18-oct-17	03-nov-37	240 meses	TIE + 0.65	468,153,656	454,436,765.490	0.00	2,909,323		2,909,323	11,429,239	451,527,442
VARIOS	Comisiones Y Honorarios							0	0.00				0	0.00	0
Coberturas de Tasa	Gastos por Cobertura							0	0.00					59,915,807	0
TOTALES								7,618,429,418	7,217,835,336	0	48,923,125	0	48,923,125	242,468,810	7,168,912,211

OTRAS OBLIGACIONES FINANCIERAS
 Periodo del 1 de enero al 30 de junio de 2021

Acreedor	Destino de la Deuda	Contratación					Saldo Contable Inicial	Disposición	Servicios de las Obligaciones Financieras a Corto Plazo				Saldo Contable Final
		Fecha de Contratación	Plazo	Fecha de Vencimiento	Tasa de Interés	Importe			Monto de Capital Pagado			Intereses y Comisiones	
									Con Cargo Presupuestal	Sin Cargo Presupuestal	Total		
BANORTE 20	Gasto de Operación	25-sep-20	249 días	31-may-21	TIIIE + 1.55	500,000,000	312,500,000	0	0	312,500,000	312,500,000	4,192,710	0
BANCOMER 20	Gasto de Operación	17-nov-20	196 días	31-may-21	TIIIE + 1.84	300,000,000	214,285,714	0	0	214,285,714	214,285,714	3,334,011	0
HSBC 20	Gasto de Operación	26-nov-20	187 días	31-may-21	TIIIE + 0.98	300,000,000	250,000,000	0	0	250,000,000	250,000,000	3,393,053	0
SCOTIABANK INVERLAT 20 A	Gasto de Operación	10-dic-20	173 días	31-may-21	TIIIE + 1.19	200,000,000	200,000,000	0		200,000,000	200,000,000	3,189,913	0
SCOTIABANK INVERLAT 20 B	Gasto de Operación	10-dic-20	173 días	31-may-21	TIIIE + 1.39	200,000,000	200,000,000	0		200,000,000	200,000,000	2,993,425	0
VARIOS	Comisiones										0	0	0
						1,500,000,000	1,176,785,714	0	0	1,176,785,714	1,176,785,714	17,103,112	0

12. Calificaciones otorgadas

El Estado de Zacatecas recibió dos calificaciones el pasado agosto del año 2020 por parte de HR Ratings y Fitch Ratings, las cuales se desglosan a continuación:

HR Ratings ratificó la calificación de HR A- con Perspectiva estable al Estado de Zacatecas el 26 de agosto de 2020. La ratificación de la calificación obedece al desempeño presupuestal que mantiene el Estado, donde a pesar de un entorno económico adverso que impactará los Ingresos de Libre Disposición (ILD) de la Entidad durante 2020, se estima que continúe un adecuado control y reducción de gasto que permita mantener un superávit en el Balance Primario Ajustado (BPA) de 1.9% en 2020 (vs. 2.2% proyectado anteriormente). Con ello, HR Ratings espera que la deuda a corto plazo disminuya y corresponda a 10.2% de la Deuda Directa al cierre del presente ejercicio (vs. 10.2% proyectado anteriormente).

Variables Relevantes: Estado de Zacatecas						
(Cifras en Millones de Pesos Corrientes y Porcentajes)						
Periodo	2018	2019	2020p	2021p	2022p	2023p
Ingresos Totales (IT)	33,666.0	33,002.9	32,842.5	33,957.8	35,536.6	37,440.2
Ingresos de Libre Disposición (ILD)	10,274.6	10,718.9	10,337.7	10,765.6	11,404.1	12,157.0
Deuda Directa Ajustada*	8,423.7	8,584.2	7,819.4	7,417.6	7,298.7	7,160.0
Balance Financiero a IT	-2.2%	-1.3%	-0.0%	-0.0%	-0.0%	-0.0%
Balance Primario a IT	0.1%	1.1%	1.9%	1.4%	1.4%	1.3%
Balance Primario Ajustado a IT	0.4%	1.0%	1.9%	1.4%	1.4%	1.3%
Servicio de la Deuda	1,567.3	2,033.1	2,094.7	1,295.3	994.0	1,007.5
Deuda Neta Ajustada	8,248.4	8,380.2	7,682.8	7,285.7	7,169.9	7,034.9
Deuda Quirografaria	1,242.5	1,477.7	800.0	500.0	500.0	500.0
Obligaciones Financieras sin Costo	2,957.3	3,237.7	3,837.7	4,437.7	4,137.7	4,137.7
Servicio de la Deuda a ILD	15.3%	19.0%	20.3%	12.0%	8.7%	8.3%
Deuda Neta Ajustada a ILD	80.3%	78.2%	74.3%	67.7%	62.9%	57.9%
Deuda Quirografaria a Deuda Total Ajustada	14.7%	17.2%	10.2%	6.7%	6.9%	7.0%
Obligaciones Financieras sin Costo a ILD	28.8%	30.2%	37.1%	38.4%	36.3%	34.0%

Fuente: HR Ratings con cifras de la Cuenta Pública del Estado.

p: Proyectado.

*La Deuda Directa Ajustada excluye la deuda respaldada por bono cupón cero.

Además, señala como eventos relevantes, el avance en Impuestos Ecológicos, dentro de la Reforma Integral Hacendaria implementada a partir del ejercicio 2017, el Estado incluyó el cobro de Impuestos Ecológicos con cuatro vertientes. De 2017 a 2020, la Entidad ha estimado P\$1,230.0m en su Ley de Ingresos para cada ejercicio por concepto de Impuestos Ecológicos y, de acuerdo con la resolución de la Suprema Corte de Justicia de la Nación (SCJN), en febrero de 2019 se pronunció a favor del Estado después de que el Gobierno Federal durante la administración pasada argumentara invasión de Competencia Federal, lo que abre la posibilidad de que la Entidad pueda aplicar dicho impuesto inclusive de forma retroactiva. Asimismo, se resolvieron amparos promovidos por empresas, donde la SCJN dictó sentencias conforme a cada vertiente incluidas en dichos Impuestos otorgando al Estado la facultad de cobro de acuerdo con las resoluciones. Por lo tanto, la Entidad estará estipulando convenios de pago de los créditos fiscales generados y a partir del ejercicio 2021 se podría observar el cobro recurrente a distintas empresas que promovieron amparos.

De acuerdo con la Ley de Ingresos y Presupuesto de Egresos 2020, la Entidad espera en el Balance Primario un superávit equivalente a 4.0% de los Ingresos Totales. La causa principal de este resultado es el comportamiento esperado en el Gasto Corriente. Con ello, se presupuestó que el Gasto Total ascienda a P\$29,493.8m, distribuidos de la siguiente manera: 94.2% de Gasto Corriente, 0.7% de Gasto No Operativo y 5.1% de Otros Gastos. El monto presupuestado para el Gasto Total sería 11.8% menor al nivel observado en 2019, debido a que se estima en el Gasto Corriente un movimiento en lo ejercido de P\$32,670.2m a P\$27,786.3m para 2020. Por otra parte, el Ingreso Total presupuestado ascendería a P\$29,965.0m, con lo cual se estimó una reducción de 9.2% con relación a lo observado en 2019, ya que la Entidad proyectó un monto 71.3% menor en los recursos Federales de Gestión, sumado al decremento de 1.2% en las Participaciones Federales para 2020.

HR Ratings estima que en 2020 se registre un resultado superavitario en el Balance Primario equivalente a 1.9% de los Ingresos Totales. Se espera que los Ingresos de Libre Disposición registren un monto 3.0% inferior a lo registrado en 2019, donde se estima una contracción en los Ingresos Propios y Participaciones del Estado en línea con el contexto económico impactado por la contingencia sanitaria del COVID-19 y reflejado en los ingresos fiscales a junio de 2020. No obstante, se

considera que la Entidad continúe con medidas de contención de gasto y austeridad en el Gasto Corriente, así como una reducción en el ejercicio de recursos destinados a inversión pública, por lo que se proyecta que el Gasto Total disminuya 1.8% para 2020.

Fitch Ratings ratifica calificación del Estado de Zacatecas como Perspectiva Estable el 21 de agosto de 2020. La ratificación de la calificación refleja la expectativa de Fitch de que el Estado continuará con un desempeño presupuestario estable y una deuda baja con una razón de repago esperada menor que 5 veces (x) y una cobertura del servicio de la deuda en el rango de entre 2x y 4x, como se previó en la revisión anterior. La calificación de Zacatecas refleja la combinación del perfil de riesgo de 'Más Débil' y una sostenibilidad de la deuda 'aa' en el escenario de calificación de Fitch. La Perspectiva Estable refleja la expectativa de la agencia de que las métricas de deuda se mantendrán en línea con sus escenarios.

Los datos disponibles más recientes de Zacatecas pueden no haber indicado un deterioro en el desempeño financiero debido a la contingencia sanitaria actual, sin embargo, se están produciendo cambios importantes en la deuda, ingresos y gastos de los gobiernos en todo el sector, y es probable que empeoren en las próximas semanas y meses a medida que la actividad económica se afecte y las restricciones gubernamentales se mantengan o se amplíen. Las calificaciones de Fitch son de naturaleza prospectiva, por lo que la agencia monitoreará los desarrollos en el sector por su severidad y duración, e incorporará aportes cualitativos y cuantitativos revisados de los casos base y de calificación según las expectativas de desempeño y la evaluación de riesgos clave.

Si bien la política de la administración actual en materia de ingresos es clara, la entidad continuará con labores de actualización; no obstante, el contexto económico es complicado. En materia de egresos, el Estado continúa con la labor de hacer uso eficiente de recursos, aunque su posición de liquidez es limitada y se refleja en el uso habitual de créditos de corto plazo.

FACTORES CLAVE DE CALIFICACIÓN

Ingresos (Solidez) - 'Medio': Fitch considera que el marco institucional de la fuente principal de ingresos del Estado, en términos de las transferencias y su evolución, es estable y predecible, por lo que la robustez de los ingresos se clásica en rango 'Medio'. Los ingresos operativos (ingresos estatales, Ramo 28 y aportaciones federales) están relacionados estrechamente con el desempeño de las transferencias nacionales provenientes de la contraparte soberana calificada en 'BBB-' en escala internacional. Las participaciones (Ramo 28) y las aportaciones federales (Ramo 33 sin considerar el F-III) representaron en promedio 90.1% de los ingresos operativos en los últimos tres años (2017 a 2019) y 90.8% en 2019.

Ingresos (Adaptabilidad) - 'Más Débil': El atributo de la adaptabilidad del ingreso se evalúa como 'Más Débil' debido a que Fitch considera que los gobiernos subnacionales en México presentan una capacidad baja de recaudación local y una autonomía fiscal limitada, lo que dificulta compensar una caída en ingresos federales mediante un esfuerzo recaudatorio mayor. La generación de ingresos por impuestos, derechos y otros recursos propios representó 9.2% de los ingresos operativos, lo cual refleja una dependencia muy alta de las transferencias federales.

En cuanto a la recaudación de ingresos propios, los ingresos por impuesto ecológico (UAZ), impuesto adicional para infraestructura y control vehicular continúan vigentes y debido, en parte, a la contingencia de coronavirus, se han otorgado estímulos, pagos diferidos y extensiones, en busca de una recaudación mayor; no obstante, se espera que esta disminuya a causa de la crisis sanitaria.

Gasto (Sostenibilidad) - 'Medio': El Estado es responsable de gastos moderadamente contracíclicos (principalmente salud y educación) y cuenta con transferencias del Gobierno Federal para financiar estos gastos de manera conjunta. Las principales políticas de la actual administración van encaminadas al uso eficiente de recursos, aplicación de políticas y austeridad del gasto, incluyendo los lineamientos de la Ley de Disciplina Financiera (LDF), como depuración de programas sociales y políticas salariales con incrementos de acuerdo a dicha ley.

Gasto (Adaptabilidad) – ‘Más Débil’: Fitch evalúa la adaptabilidad del gasto del Estado como ‘Más Débil’. En los últimos tres años la proporción de gasto de capital representó, en promedio, 3.5%, en donde destacan los recursos para realizar inversión. Dicha proporción es baja y en el período de análisis mostró un decrecimiento importante con una tmac de -32.3%.

Pasivos y Liquidez (Solidez) – ‘Medio’: La agencia considera que el marco nacional para la gestión de la deuda y la liquidez es moderado. Al 31 de diciembre de 2019, la deuda neta ajustada (deuda bancaria de corto, largo plazo y otras obligaciones financieras, menos la caja no restringida) del Estado ascendía a MXN 8,711 millones, equivalente a 31.5% de sus ingresos operativos. La deuda directa está compuesta por tres créditos de largo plazo y un bono cupón cero.

Cabe mencionar que la deuda del Estado está estructurada a través de fideicomisos y cuenta con afectación de participaciones y Fondo de Aportaciones para el Fortalecimiento de las Entidades Federativas. El Sistema de Alertas de la Secretaría de Hacienda y Crédito Público (SHCP) clásica el endeudamiento de Zacatecas como sostenible.

En el caso particular de obligaciones contingentes en materia de seguridad social, de acuerdo con el estudio actuarial proporcionado por el Estado, Zacatecas cuenta con suficiencia hasta 2029.

Pasivos y Liquidez (Flexibilidad) – ‘Más Débil’: La agencia considera que el marco nacional para la gestión de la deuda y la liquidez es moderado. La ley federal de disciplina financiera vigente desde 2016, tiene un historial muy reciente. El Sistema de Alertas de la SHCP, clásica el endeudamiento de Zacatecas como sostenible, lo que le permitiría, de acuerdo a la LDF, contratar hasta 15% de sus ingresos de libre disposición (ingresos propios más Ramo 28). De igual manera, la LDF dispone que los préstamos contratados a corto plazo podrían ser de hasta 6% de sus ingresos totales.

Sostenibilidad de la Deuda – categoría ‘aa’: El puntaje de sostenibilidad de la deuda del Estado de ‘aa’ es el resultado de un indicador de repago de la deuda (deuda ajustada neta a saldo operativo bajo el caso de calificación de Fitch), que se espera se mantenga consistentemente menor que 5x. La métrica secundaria de cobertura del servicio de la deuda (balance

operativo entre servicio de la deuda) se evalúa entre 2x y 4x con un puntaje de 'aa'. En el escenario de calificación de Fitch, en 2021 se observa la cobertura mínima en 1x, sin embargo, para el resto de los años se ubica en el rango de 2x y 3x. La agencia considera en su evaluación el hecho de que la deuda sea de largo plazo, con condiciones adecuadas y su mecanismo de pago sea a través de un fideicomiso.

13. Proceso de Mejora.

a) Principales Políticas de Control Interno.

La Secretaría de la Función Pública, informa que al 30 de junio de 2021, se revisaron y autorizaron 48 Programas Anuales de Trabajo de Ética, Control Interno y Administración de Riesgos del ejercicio 2021, de las siguientes dependencias y Entidades, así como el seguimiento correspondiente.

No.	Dependencias y Entidades con Programas de Trabajo revisados
1	Sistema Estatal para el Desarrollo Integral de la Familia
2	Universidad Politécnica de Zacatecas
3	Universidad Politécnica del Sur de Zacatecas
4	Universidad Tecnológica del Estado de Zacatecas
5	Instituto de Capacitación para el Trabajo
6	Instituto de la Defensoría Pública
7	Instituto de Selección y Capacitación
8	Instituto Zacatecano de Construcción de Escuelas
9	Instituto de la Juventud de Zacatecas
10	Patronato Estatal de Promotores Voluntarios
11	Sistema Zacatecano de Radio y Televisión
12	Instituto para la Atención e Inclusión de Personas con Discapacidad
13	Colegio de Bachilleres del Estado de Zacatecas
14	Colegio de Educación Profesional Técnica del Estado de Zacatecas
15	Colegio de Estudios Científicos y Tecnológicos del Estado de Zacatecas
16	Consejo Estatal de Desarrollo Económico
17	Consejo Zacatecano de Ciencia, Tecnología e Innovación
18	Escuela Estatal de Conservación y Restauración de Zacatecas

19	Instituto de Cultura Física y Deporte del Estado de Zacatecas
20	Instituto Tecnológico Superior de Nochistlán
21	Instituto Tecnológico Superior de Fresnillo
22	Instituto Tecnológico Superior de Jerez
23	Instituto Tecnológico Superior de Loreto
24	Instituto Tecnológico Superior Zacatecas Norte
25	Instituto Tecnológico Superior Zacatecas Occidente
26	Instituto Tecnológico Superior de Zacatecas Sur
27	Instituto Zacatecano de la Cultura
28	Instituto Zacatecano de Educación para Adultos
29	Instituto de Seguridad y Servicios Sociales para los Trabajadores del Estado de Zacatecas
30	Junta de Protección y Conservación de Monumentos Coloniales y Zonas Típicas del Estado de Zacatecas
31	Secretaría de Desarrollo Social
32	Coordinación General Jurídica
33	Secretaría de Administración
34	Secretaría de Finanzas
35	Secretaría de Seguridad Pública
36	Secretaría General de Gobierno
37	Secretaría de las Mujeres
38	Secretaría del Zacatecano Migrante
39	Secretaría de Salud
40	Secretaría de Educación
41	Secretaría del Campo
42	Secretaría de Economía
43	Secretaría de Turismo
44	Secretaría de Obras Públicas
45	Secretaría del Agua y Medio Ambiente
46	Coordinación Estatal de Planeación
47	Secretaría de Desarrollo Urbano, Vivienda y Ordenamiento Territorial
48	Secretaría de la Función Pública

Se asistió a 29 Sesiones Ordinarias de Trabajo de Comité del Sistema de Control Interno Institucional convocadas por los Órganos Internos de Control asignados en las siguientes Dependencias y Entidades de la Administración Pública Estatal.

No.	Dependencias y Entidades que tuvieron Sesión de Control Interno convocado por el Órgano Interno de Control	No. De Sesiones del Ente Público
1	Secretaría de Educación	2
2	Secretaría de Salud	2
3	Secretaría del Zacatecano Migrante	3
4	Coordinación Estatal de Planeación	1
5	Coordinación General Jurídica	1
6	Instituto de Selección y Capacitación	2
7	Instituto Zacatecano de Educación para Adultos	1
8	Junta de Protección y Conservación de Monumentos Coloniales y Zonas Típicas del Estado de Zacatecas	2
9	Instituto de la Juventud	2
10	Sistema Zacatecano de Radio y Televisión	1
11	Instituto de Defensoría Pública	2
12	Secretaría del Campo	1
13	Instituto Zacatecano de Construcción de Escuelas	1
14	Universidad Tecnológica del Estado de Zacatecas	1
15	Consejo Zacatecano de Ciencia, Tecnología e Innovación	1
16	Instituto Zacatecano de Cultura	1
17	Colegio de Bachilleres del Estado de Zacatecas	1
18	Consejo Estatal de Desarrollo Económico	1
19	Universidad Politécnica de Zacatecas	2
20	Secretaría de Seguridad Pública	1
TOTAL		29

Se dieron 9 capacitaciones a diferentes Dependencias y Entidades de la Administración Pública Estatal de manera virtual y presencial.

No.	Ente Público	Tipo de Capacitación	Fecha
1	Consejo Zacatecano de Ciencia, Tecnología e Innovación	Código de Ética en el Servicio Público	Febrero 2021
2	Colegio de Bachilleres del Estado de Zacatecas	Administración de Riesgos	Febrero 2021
3	Universidad Politécnica de Zacatecas	Sistema de Control Interno Institucional	Febrero 2021
4	Instituto de Selección y Capacitación	Código de Ética en el Servicio Público	Marzo 2021
5	Universidad Tecnológica del Estado de Zacatecas	Administración de Riesgos	Marzo 2021
6	Instituto Tecnológico Superior de Jerez	Administración de Riesgos	Abril 2021
7	Instituto Tecnológico Superior de Jerez	Sistema de Control Interno Institucional	Abril 2021
8	Secretaría de Educación	Sistema de Control Interno Institucional	Junio 2021
9	Secretaría de Educación	Administración de Riesgos	Junio 2021

b) Medidas de desempeño financiero, metas y alcance.

Para el Ejercicio Fiscal 2020, se tuvo como objetivo consolidar la Política Fiscal implementada a partir del ejercicio 2019, por lo que, en la Ley de Hacienda del Estado, no se consideró la creación de nuevas figuras impositivas ni el incremento de las tasas de impuestos, únicamente una readecuación y actualización del marco normativo en materia de Derechos.

Asimismo, para fortalecer los ingresos propios del Estado a partir del ejercicio 2019 se cuenta con un Servicio Tributario moderno, el cual es un sistema que permite a los contribuyentes pagar sus contribuciones desde la comodidad de su hogar,

oficina o por medio de su teléfono celular. Estos cambios permitirán un mayor control y transparencia de los ingresos tributarios, que a su vez se traducirá en la eficientización de nuestros sistemas de fiscalización, acciones que en su conjunto incrementarán los ingresos del Estado.

En razón de lo anterior, la Política Fiscal del Estado se plasma en diversas reformas, adiciones y derogaciones al Código Fiscal del Estado de Zacatecas y sus Municipios, Ley de Hacienda del Estado de Zacatecas y Ley de Derechos y Defensa del Contribuyente del Estado de Zacatecas y sus Municipios.

Por otra parte, para fortalecer las relaciones hacendarias con los Municipios, de igual forma se proponen diversas reformas a la Ley de Coordinación y Colaboración Financiera del Estado de Zacatecas y sus Municipios.

14. Información por Segmentos.

El Poder Ejecutivo del Estado, considera necesario informar de manera segmentada, las diversas operaciones que se realizan, ya que las mismas proporcionan información acerca de las actividades operativas en las cuales participa.

La construcción de los Estados Financieros y las cédulas son por sí mismas ricas en información financiera y constituyen una fuente para el análisis y valoración para la toma de decisiones.

Las cédulas contenidas en los apartados tanto de los Ingresos como en el ejercicio del presupuesto de egresos, se encuentran construidas en apego a la Ley, a los clasificadores y en general a la normatividad emitida por el CONAC.

La segmentación con la que se informa llega a una desagregación tal, que podemos encontrar en el documento: Estados sobre el ejercicio de los Ingresos por Rubro, por fuente de contribución, por tipo, por clase. El ejercicio de los ingresos no comprendidos en la Ley de Ingresos causados en ejercicios fiscales anteriores; por rubro, tipo y clase de los fondos federales, de los convenios de origen federal, de los convenios federales regularizables y no regularizables; por rubro, tipo y

clase de derechos de origen federal, de subsidios y subvenciones, de ingresos financieros, de intereses ganados y de otros ingresos financieros.

15. Eventos Posteriores al Cierre.

No Aplica.

16. Partes Relacionadas.

No existen partes relacionadas que pudieran ejercer influencia significativa sobre la toma de decisiones financieras y operativas.

17. Responsabilidad Sobre la Presentación Razonable de la Información Contable.


Cada Ente Público en cumplimiento a su responsabilidad sobre la presentación razonable de sus Estados Financieros, protesta decir verdad y firma al calce de sus Estados Financieros y sus Notas Bajo protesta de decir verdad declaramos que los Estados Financieros y sus Notas son razonablemente correctos y responsabilidad del emisor.

Elaboró.
EL DIRECTOR DE CONTABILIDAD



MARIO SALAZAR NOYOLA

Vo.Bo.
EL SUBSECRETARIO DE INGRESOS



ENRIQUE MUÑOZ DELGADO

Vo. Bo.
LA SUBSECRETARIA DE EGRESOS



RUTH ANGÉLICA CONTRERAS
RODRÍGUEZ

Autorizó
EL SECRETARIO DE FINANZAS



RICARDO OLIVARES SÁNCHEZ