

V. FORMATOS DE L.D.F

AVANCE DE GESTIÓN FINANCIERA
INSTITUTO PARA LA ATENCION E INCLUSION DE LAS PERSONAS CON
DISCAPACIDAD

2018



Avance de Gestión Financiera Ejercicio 2018
Estado de Situación Financiera Detallado - LDF
Al 30 de junio de 2018 y al 31 de diciembre de 2017
(Pesos)

Instituto para la Atención e Inclusión de las Personas con Discapacidad del Estado de Zacatecas

CONCEPTO	Año		CONCEPTO	Año	
	2018	2017		2018	2017
ACTIVO			PASIVO		
Activo Circulante			Activo Circulante		
a. Efectivo y Equivalentes	4,392,530	388,840	a. Cuentas por Pagar a Corto Plazo	152,147	388,840
a1) Efectivo	4,392,530	388,840	a1) Servicios Personales por Pagar a Corto Plazo	0	0
a2) Bancos/Tesorería	0	0	a2) Proveedores por Pagar a Corto Plazo	64,000	0
a3) Bancos/Dependencias y Otros	0	0	a3) Contratistas por Obras Públicas por Pagar a Corto Plazo	0	0
a4) Inversiones Temporales (Hasta 3 meses)	0	0	a4) Participaciones y Aportaciones por Pagar a Corto Plazo	0	0
a5) Fondos con Afectación Específica	0	0	a5) Transferencias Otorgadas por Pagar a Corto Plazo	0	0
a6) Depósitos de Fondos de Terceros en Garantía y/o Administración	0	0	a6) Intereses, Comisiones y Otros Gastos de la Deuda Pública por Pagar a Corto Plazo	0	0
a7) Otros Efectivos y Equivalentes	0	0	a7) Retenciones y Contribuciones por Pagar a Corto Plazo	87,481	388,840
b. Derechos a Recibir Efectivo o Equivalentes	85,942	0	a8) Devoluciones de la Ley de Ingresos por Pagar a Corto Plazo	0	0
b1) Inversiones Financieras de Corto Plazo	0	0	a9) Otras Cuentas por Pagar a Corto Plazo	0	0
b2) Cuentas por Cobrar a Corto Plazo	35,752	0	b. Documentos por Pagar a Corto Plazo	0	0
b3) Deudores Diversos por Cobrar a Corto Plazo	0	0	b1) Documentos Comerciales por Pagar a Corto Plazo	0	0
b4) Ingresos por Recuperar a Corto Plazo	0	0	b2) Documentos con Contratistas por Obras Públicas por Pagar a CP	0	0
b5) Deudores por Anticipos de la Tesorería a Corto Plazo	50,177	0	b3) Otros Documentos por Pagar a Corto Plazo	0	0
b6) Préstamos Otorgados a Corto Plazo	0	0	c. Porción a Corto Plazo de la Deuda Pública a Largo Plazo	0	0
b7) Otros Derechos a Recibir Efectivo o Equivalentes a Corto Plazo	13	0	c1) Porción a Corto Plazo de la Deuda Pública	0	0
c. Derechos a Recibir Bienes o Servicios	0	0	c2) Porción a Corto Plazo de Amortamiento Financiero	0	0
c1) Anticipo a Proveedores por Adquisición de Bienes y Prestación de Servicios a Corto Plazo	0	0	d. Títulos y Valores a Corto Plazo	0	0
c2) Anticipo a Proveedores por Adquisición de Bienes Inmuebles y Muebles a Corto Plazo	0	0	e. Pasivos Diferidos a Corto Plazo	0	0
c3) Anticipo a Proveedores por Adquisición de Bienes Intangibles a Corto Plazo	0	0	e1) Ingresos Cobrados por Adelantado a Corto Plazo	0	0
c4) Anticipo a Contratistas por Obras Públicas a Corto Plazo	0	0	e2) Intereses Cobrados por Adelantado a Corto Plazo	0	0
c5) Otros Derechos a Recibir Bienes o Servicios a Corto Plazo	0	0	e3) Otros Pasivos Diferidos a Corto Plazo	0	0
d. Inventarios	0	0	f. Fondos y Bienes de Terceros en Garantía y/o Administración a Corto Plazo	0	0
d1) Inventario de Mercancías para Venta	0	0	f1) Fondos en Garantía a Corto Plazo	0	0
d2) Inventario de Mercancías Terminadas	0	0	f2) Fondos en Administración a Corto Plazo	0	0
d3) Inventario de Mercancías en Proceso de Elaboración	0	0	f3) Fondos Contingentes a Corto Plazo	0	0
d4) Inventario de Materias Primas, Materiales y Suministros para Producción	0	0	f4) Fondos de Fideicomisos, Mandatos y Contratos Análogos a Corto Plazo	0	0
d5) Bienes en Tránsito	0	0	f5) Otros Fondos de Terceros en Garantía y/o Administración a Corto Plazo	0	0
e. Almacenes	0	0	f6) Valores y Bienes en Garantía a Corto Plazo	0	0
f. Estimación por Pérdida o Deterioro de Activos Circulantes	0	0	g. Provisiones a Corto Plazo	0	0
f1) Estimaciones para Cuentas Incobrables por Derechos a Recibir Efectivo o Equivalentes	0	0	g1) Provisión para Demandas y Juicios a Corto Plazo	0	0
f2) Estimación por Deterioro de Inventarios	0	0	g2) Provisión para Contingencias a Corto Plazo	0	0
g. Otros Activos Circulantes	0	0	g3) Otras Provisiones a Corto Plazo	0	0
g1) Valores en Garantía	0	0	h. Otros Pasivos a Corto Plazo	0	0
g2) Bienes en Garantía (excluye depósitos de fondos)	0	0	h1) Ingresos por Clasificar	0	0
g3) Bienes Derivados de Embargos, Decomisos, Aseguramientos y Dación en Pago	0	0	h2) Recaudación por Participar	0	0
g4) Adquisición con Fondos de Terceros	0	0	h3) Otros Pasivos Circulantes	0	0
IA. Total de Activos Circulantes	4,478,472	388,840	IA. Total de Pasivos Circulantes	152,147	388,840
Activo No Circulante			Activo No Circulante		
a. Inversiones Financieras a Largo Plazo	0	0	a. Cuentas por Pagar a Largo Plazo	0	0
b. Derechos a Recibir Efectivo o Equivalentes a Largo Plazo	0	0	b. Documentos por Pagar a Largo Plazo	0	0
c. Bienes Inmuebles, Infraestructura y Construcciones en Proceso	0	0	c. Deuda Pública a Largo Plazo	0	0
d. Bienes Muebles	1,865,786	979,800	d. Pasivos Diferidos a Largo Plazo	0	0
e. Activos Intangibles	0	0	e. Fondos y Bienes de Terceros en Garantía y/o en Administración a Largo Plazo	0	0
f. Depreciación, Deterioro y Amortización Acumulada de Bienes	-179,630	0	f. Provisiones a Largo Plazo	0	0
g. Activos Diferidos	0	0	II.B Total de Pasivos No Circulantes	0	0
h. Estimación por Pérdida o Deterioro de Activos no Circulantes	0	0	II. Total del Pasivo	152,147	388,840
i. Otros Activos no Circulantes	0	0	HACIENDA PÚBLICA/ PATRIMONIO		
IB. Total de Activos No Circulantes	1,686,156	979,800	III.A Hacienda Pública/Patrimonio Contribuido	0	0
I. Total del Activo	6,164,628	1,368,640	a. Aportaciones	0	0
			b. Donaciones de Capital	0	0
			c. Actualización de la Hacienda Pública / Patrimonio	0	0
			III.B. Hacienda Pública/Patrimonio Generado	6,012,481	979,800
			a. Resultados del Ejercicio (Ahorro / Desahorro)	5,065,341	0
			b. Resultados de Ejercicios Anteriores	947,140	979,800
			c. Revalúos	0	0
			d. Reservas	0	0
			e. Rectificaciones de Resultados de Ejercicios Anteriores	0	0
			III.C. Exceso o Insuficiencia en la Actualización de la Hacienda	0	0
			a. Resultado por Posición Monetaria	0	0
			b. Resultado por Tenencia de Activos no Monetarios	0	0
			III Total Hacienda Pública/ Patrimonio	6,012,481	979,800
			IV. Total del Pasivo y Hacienda Pública / Patrimonio	6,164,628	1,368,640

M





Avance de Gestión Financiera Ejercicio 2018
Informe Analítico de la Deuda y Otros Pasivos - LDF
Del 1 de enero al 30 de junio de 2018
(Pesos)

Instituto para la Atención e Inclusión de las Personas con Discapacidad del Estado de Zacatecas

Denominación de las Deuda Pública y Otros Pasivos	Saldo al 31 de diciembre de 2018	Disposiciones del Período	Amortizaciones del Período	Revaluaciones, Reclasificaciones y Otros Ajustes	Saldo Final del Período	Pago de Intereses del Período	Pago de Comisiones y demás costos asociados durante el Período
1. Deuda Pública (1=A+B)	0	0	0	0	0	0	0
A. Corto Plazo	0				0	0	0
Instituciones de Crédito	0				0		
Instituciones de Crédito	0				0		
Instituciones de Crédito	0				0		
Instituciones de Crédito	0				0		
Títulos y Valores	0				0		
Arrendamientos Financieros	0				0		
B. Largo Plazo	0				0	0	0
Instituciones de Crédito	0				0		
Instituciones de Crédito	0				0		
Instituciones de Crédito	0				0		
Instituciones de Crédito	0				0		
Instituciones de Crédito	0				0		
Instituciones de Crédito	0				0		
Instituciones de Crédito	0				0		
Instituciones de Crédito	0				0		
Títulos y Valores	0				0		
Arrendamientos Financieros	0				0		
2. Otros Pasivos	0				152,147		
3. Total de la Deuda Pública y Otros Pasivos	0	0	0	0	152,147	0	0
4. Deuda Contingente ¹ (Informativo)	0	0	0	0	0	0	0
A. Deuda Contingente 1							
B. Deuda Contingente 2							
C. Deuda Contingente XX							
5. Valor de Instrumentos Bono Cupón Cero ² (Informativo)	0	0	0	0	0	0	0
A. Instrumento Bono Cupón 1							
B. Instrumento Bono Cupón 2							
C. Instrumento Bono Cupón Cero XX							

M





Avance de Gestión Financiera Ejercicio 2018

Obligaciones a Corto Plazo - LDF

Del 1 de enero al 30 de junio de 2018

(Pesos)

Instituto para la Atención e Inclusión de las Personas con Discapacidad del Estado de Zacatecas

Obligaciones a Corto Plazo	Monto Contratado	Plazo Pactado	Tasa de Interés	Comisiones y Costos Relacionados	Pago de Comisiones y demás costos asociados durante el
6. Obligaciones a Corto Plazo (Informativo)	0	0	0	0	0
A. Crédito 1	0	0	0	0	0
B. Crédito 2	0	0	0	0	0
C. Crédito XX	0	0	0	0	0

NO APLICA





Avance de Gestión Financiera Ejercicio 2018
Informe Analítico de Obligaciones Diferentes de Financiamientos - LDF
Del 1 de enero al 30 de junio de 2018

(Pesos)

Instituto para la Atención e Inclusión de las Personas con Discapacidad del Estado de Zacatecas

Denominación de las Obligaciones Diferentes de Financiamientos	Fecha de Contrato	Fecha de Inicio de operación del Proyecto	Fecha de Vencimiento	Monto de la Inversión pactado	Plazo pactado	Monto promedio mensual del pago de la contraprestación	Monto promedio mensual del pago de la contraprestación correspondiente al pago de inversión	Monto pagado de la Inversión al 31 de diciembre de 2017	Monto pagado de la Inversión Actualizado al 31 de diciembre de 2018	Saldo pendiente por pagar de la Inversión al 31 de diciembre de 2017
A. Asociaciones Público Privadas				0		0	0	0	0	0
a) APP 1										
b) APP 2										
c) APP 3										
d) APP XX										
B. Otros Instrumentos				0		0	0	0	0	0
a) Otro Instrumento 1										
b) Otro Instrumento 2										
c) Otro Instrumento 3										
d) Otro Instrumento XX										
C. Total de Obligaciones Diferentes de Financiamiento				0		0	0	0	0	0

NO APLICA



M



ZACATECAS
TRABAJEMOS DIFERENTE

Avance de Gestión Financiera Ejercicio 2018

Instituto para la Atención e Inclusión de las Personas con Discapacidad del Estado de Zacatecas

Balance Presupuestario - LDF

Del 1 de enero al 30 de junio 2018

Concepto	Estimado/Aprobado (d)	Devengado	Recaudado/ Pagado
A. Ingresos Totales (A = A1+A2+A3)	8,229,015	21,136,721	21,136,721
A1. Ingresos de Libre Disposición	8,229,015	21,136,721	21,136,721
A2. Transferencias Federales Etiquetadas	0	0	0
A3. Financiamiento Neto			
B. Egresos Presupuestarios¹ (B = B1+B2)	23,884,570	16,810,395	16,745,729
B1. Gasto No Etiquetado (sin incluir Amortización de la Deuda Pública)	23,884,570	16,810,395	16,745,729
B2. Gasto Etiquetado (sin incluir Amortización de la Deuda Pública)	0	0	0
C. Remanentes del Ejercicio Anterior (C = C1 + C2)	0	0	0
C1. Remanentes de Ingresos de Libre Disposición aplicados en el periodo	0	0	0
C2. Remanentes de Transferencias Federales Etiquetadas aplicados en el periodo	0	0	0
I. Balance Presupuestario (I = A - B + C)	-15,655,555	4,326,326	4,390,992
II. Balance Presupuestario sin Financiamiento Neto (II = I - A3)	-15,655,555	4,326,326	4,390,992
III. Balance Presupuestario sin Financiamiento Neto y sin Remanentes del Ejercicio Anterior (III = II - C)	-15,655,555	4,326,326	4,390,992

Concepto	Aprobado	Devengado	Pagado
E. Intereses, Comisiones y Gastos de la Deuda (E = E1+E2)	0	0	0
E1. Intereses, Comisiones y Gastos de la Deuda con Gasto No Etiquetado	0	0	0
E2. Intereses, Comisiones y Gastos de la Deuda con Gasto Etiquetado	0	0	0
IV. Balance Primario (IV= III + E)	-15,655,555	4,326,326	4,390,992

Concepto	Estimado/ Aprobado (d)	Devengado	Recaudado/ Pagado
F. Financiamiento (F = F1 + F2)	0	0	0
F1. Financiamiento con Fuente de Pago de Ingresos de Libre Disposición	0	0	0
F2. Financiamiento con Fuente de Pago de Transferencias Federales Etiquetadas	0	0	0
G. Amortización de la Deuda (G = G1 + G2)	0	0	0
G1. Amortización de la Deuda Pública con Gasto No Etiquetado	0	0	0
G2. Amortización de la Deuda Pública con Gasto Etiquetado	0	0	0
A3. Financiamiento Neto (A3 = F - G)	0	0	0

M

[Handwritten signature]

[Handwritten signature]





ZACATECAS
TRABAJEMOS DIFERENTE
2010-2022

Avance de Gestión Financiera Ejercicio 2018

Instituto para la Atención e Inclusión de las Personas con Discapacidad del Estado de Zacatecas

Balance Presupuestario - LDF

Del 1 de enero al 30 de junio 2018

Concepto	Estimado/ Aprobado (d)	Devengado	Recaudado/ Pagado
A1. Ingresos de Libre Disposición	8,229,015	21,136,721	21,136,721
A3. Financiamiento Neto con Fuente de Pago de Ingresos de Libre Disposición (A3. 1 = F1 - G1)	0	0	0
F1. Financiamiento con Fuente de Pago de Ingresos de Libre Disposición	0	0	0
G1. Amortización de la Deuda Pública con Gasto No Etiquetado	0	0	0
B1. Gasto No Etiquetado (sin incluir Amortización de la Deuda Pública)	23,884,570	16,810,395	16,745,729
C1. Remanentes de Ingresos de Libre Disposición aplicados en el periodo	0	0	0
V. Balance Presupuestario de Recursos Disponibles (V= A1 + A3.1 - B1 + C1)	-15,655,555	4,326,326	4,390,992
VI. Balance Presupuestario de Recursos Disponibles sin Financiamiento Neto (VI = V - A3.1)	-15,655,555	4,326,326	4,390,992

Concepto	Estimado/ Aprobado (d)	Devengado	Recaudado/ Pagado
A2. Transferencias Federales Etiquetadas	0	0	0
A3.2 Financiamiento Neto con Fuente de Pago de Transferencias Federales Etiquetadas (A3. 2 = F2 - G2)	0	0	0
F2. Financiamiento con Fuente de Pago de Transferencias Federales Etiquetadas	0	0	0
G2. Amortización de la Deuda Pública con Gasto Etiquetado	0	0	0
B2. Gasto Etiquetado (sin incluir Amortización de la Deuda Pública)	0	0	0
C2. Remanentes de Transferencias Federales Etiquetadas aplicados en el periodo	0	0	0
VII. Balance Presupuestario de Recursos Etiquetados (VII = A2 + A3.2 - B2 + C2)	0	0	0
VIII. Balance Presupuestario de Recursos Etiquetados sin Financiamiento Neto (VIII = VII - A3.2)	0	0	0

M





Concepto	Ingreso					Diferencia (6 = 5 - 1)
	Estimado (d)	Ampliaciones y Reducciones	Modificado	Devengado	Recaudado	
	(1)	(2)	(3 = 1 + 2)	(4)	(5)	
Ingresos de Libre Disposición						
A. Impuestos	0	0	0	0	0	0
B. Cuotas y Aportaciones de Seguridad Social	0	0	0	0	0	0
C. Contribuciones de Mejoras	0	0	0	0	0	0
D. Derechos	0	0	0	0	0	0
E. Productos	0	0	0	0	0	0
F. Aprovechamientos	0	0	0	0	0	0
G. Ingresos por Ventas de Bienes y Servicios	0	0	0	0	0	0
H. Participaciones y Aportaciones	0	0	0	0	0	0
h1) Fondo General de Participaciones	0	0	0	0	0	0
h2) Fondo de Fomento Municipal	0	0	0	0	0	0
h3) Fondo de Fiscalización y Recaudación	0	0	0	0	0	0
h4) Fondo de Compensación	0	0	0	0	0	0
h5) Fondo de Extracción de Hidrocarburos	0	0	0	0	0	0
h6) Impuesto Especial Sobre Producción y Servicios	0	0	0	0	0	0
h7) 0.136% de la Recaudación Federal Participables	0	0	0	0	0	0
h8) 3.17% Sobre Extracción de Petróleo	0	0	0	0	0	0
h9) Gasolinas y Diesel	0	0	0	0	0	0
h10) Fondo de Impuesto Sobre la Renta	0	0	0	0	0	0
h11) Fondo de Estabilización de los Ingresos de las Entidades Federativas	0	0	0	0	0	0
I.- Incentivos Derivados de Colaboración Fiscal	0	0	0	0	0	0
i1) Tenencia o Uso de Vehículos	0	0	0	0	0	0
i2) Fondo de Compensación ISAN	0	0	0	0	0	0
i3) Impuesto Sobre Automóviles Nuevos	0	0	0	0	0	0
i4) Fondo de Compensación de Repecos-Intermedios	0	0	0	0	0	0
i5) Otros Incentivos Económicos	0	0	0	0	0	0
J. Transferencias	0	0	0	0	0	0
K. Convenios	0	0	0	0	0	0
k1) Otros Convenios y Subsidios	0	0	0	0	0	0
L. Otros Ingresos de Libre Disposición	34,316,794	0	34,316,794	34,316,794	34,316,794	0
l1) Participaciones en Ingresos Locales	0	0	0	0	0	0
l2) Otros Ingresos de Libre Disposición	34,316,794	0	34,316,794	34,316,794	34,316,794	0
I. Total de Ingresos de Libre Disposición	34,316,794	0	34,316,794	34,316,794	34,316,794	0
Ingresos Excedentes de Ingresos de Libre Disposición						

M

[Handwritten signature]





Concepto	Ingreso					Diferencia (6 = 5 - 1)
	Estimado (d)	Ampliaciones y Reducciones	Modificado	Devengado	Recaudado	
	(1)	(2)	(3= 1 + 2)	(4)	(5)	
Transferencias Federales Etiquetadas						
A. Aportaciones	0	0	0	0	0	0
a1) Fondo de Aportaciones para la Nómina Educativa y Gasto Operativo	0	0	0	0	0	0
a2) Fondo de Aportaciones para los Servicios de Salud	0	0	0	0	0	0
a3) Fondo de Aportaciones para la Infraestructura Social	0	0	0	0	0	0
a4) Fondo de Aport. p/Fortalecimiento de los Municipios y las Demarcaciones Territoriales del DF	0	0	0	0	0	0
a5) Fondo de Aportaciones Múltiples	0	0	0	0	0	0
a6) Fondo de Aportaciones para la Educación Tecnológica y de Adultos	0	0	0	0	0	0
a7) Fondo de Aportaciones p/Seguridad Pública de los Estados y del DF	0	0	0	0	0	0
a8) Fondo de Aportaciones P/Fortalecimiento de las Entidades Federativas	0	0	0	0	0	0
B. Convenios	0	0	0	0	0	0
b1) Convenios de Protección Social en Salud	0	0	0	0	0	0
b2) Convenios de Descentralización	0	0	0	0	0	0
b3) Convenios de Reasignación	0	0	0	0	0	0
b4) Otros Convenios y Subsidios	0	0	0	0	0	0
C. Fondos Distintos de Aportaciones	0	0	0	0	0	0
c1) Fondo para Entidades Federativas y Municipios: Productos de Hidrocarburos	0	0	0	0	0	0
c2) Fondo Minero	0	0	0	0	0	0
D. Transferencias, Subsidios y Subvenciones, Pensiones y Jubilaciones	0	0	0	0	0	0
E. Otras Transferencias Federales Etiquetadas	0	0	0	0	0	0
II. Total de Transferencias Federales Etiquetadas	0	0	0	0	0	0
III. Ingresos Derivados de Financiamientos	0	0	0	0	0	0
A. Ingresos Derivados de Financiamientos	0	0	0	0	0	0
IV. Total de Ingresos	34,316,794	0	34,316,794	34,316,794	34,316,794	0
Datos Informativos:						
1. Ingresos Derivados de Financiamientos con Fuente de Pago de Ingresos de Libre Disposición						
2. Ingresos Derivados de Financiamientos con Fuente de Pago de Transferencias Federales Etiquetadas						
3. Ingresos Derivados de Financiamientos (3=1+2)						

M



Concepto	Egresos					Subejercicio 6 = (3 - 4)
	Aprobado	Ampliaciones/ (Reducciones)	Modificado	Devengado	Pagado	
	1	2	3 = (1 + 2)	4	5	
I. Gasto No Etiquetado	46,580,449	0	46,580,449	17,925,738	17,925,738	28,654,711
A. Servicios Personales	13,312,889	0	13,312,889	6,019,552	6,019,552	7,293,337
a1) Remuneraciones al Personal de Carácter Permanente	2,712,024	60,654	2,772,678	1,416,753	1,416,753	1,355,925
a2) Remuneraciones al Personal de Carácter Transitorio	1,603,116	0	1,603,116	552,290	552,290	1,050,826
a3) Remuneraciones Adicionales y Especiales	991,881	11,170	1,003,051	285,401	285,401	717,650
a4) Seguridad Social	3,877,077	-147,545	3,729,532	1,668,972	1,668,972	2,060,560
a5) Otras Prestaciones Sociales y Económicas	3,301,762	134,171	3,435,933	1,795,534	1,795,534	1,640,399
a6) Previsiones	0	0	0	0	0	0
a7) Pago de Estimulos a Servidores Públicos	827,029	-58,450	768,579	300,602	300,602	467,977
B. Materiales y Suministros	1,365,000	0	1,365,000	513,442	513,442	851,558
b1) Materiales de Administración, Emisión de Documentos y Artículos Oficiales	460,220	-39,422	420,799	207,710	207,710	213,089
b2) Alimentos y Utensilios	46,640	-7,089	39,551	12,718	12,718	26,833
b3) Materias Primas y Materiales de Producción y Comercialización	0	0	0	0	0	0
b4) Materiales y Artículos de Construcción y de Reparación	101,300	-18,719	82,581	24,004	24,004	58,577
b5) Productos Químicos, Farmaceuticos y de Laboratorio	12,720	0	12,720	0	0	12,720
b6) Combustibles, Lubricantes y Aditivos	554,380	54,831	609,210	186,550	186,550	422,660
b7) Vestuario, Blancos, Prendas de Protección y Artículos Deportivos	21,200	-7,674	13,526	7,526	7,526	6,000
b8) Materiales y Suministros Para Seguridad	0	0	0	0	0	0
b9) Herramientas, Refacciones y Accesorios Menores	168,540	18,073	186,613	74,934	74,934	111,679
C. Servicios Generales	7,742,560	0	7,742,560	2,387,934	2,387,934	5,354,626
c1) Servicios Básicos	642,400	3,114	645,514	181,573	181,573	463,941
c2) Servicios de Arrendamiento	1,140,250	-11,095	1,129,155	285,965	285,965	843,190
c3) Servicios Profesionales, Científicos, Técnicos y Otros Servicios	828,650	-337,789	490,861	102,434	102,434	388,427
c4) Servicios Financieros, Bancarios y Comerciales	76,500	87,548	164,048	103,591	103,591	60,458
c5) Servicios de Instalación, Reparación, Mantenimiento y Conservamiento	382,660	23,125	405,785	83,045	83,045	322,739
c6) Servicios de Comunicación Social y Publicidad	524,740	277,064	801,804	372,196	372,196	429,608
c7) Servicios de Traslado y Viáticos	585,660	238,603	824,263	379,318	379,318	444,944
c8) Servicios Oficiales	3,360,500	-426,624	2,933,876	703,537	703,537	2,230,340
c9) Otros Servicios Generales	201,200	146,054	347,254	176,275	176,275	170,979
Total de Clasificación Por Objeto del Gasto hoja 1 de 6	22,420,449	0	22,420,449	8,920,928	8,920,928	13,499,521

M



Concepto	Egresos					Subejercicio 6 = (3 - 4)
	Aprobado	Ampliaciones/ (Reducciones)	Modificado	Devengado	Pagado	
	1	2	3 = (1 + 2)	4	5	
D. Transferencias, Asignaciones, Subsidios y Otras Ayudas	23,160,000	0	23,160,000	8,079,841	8,079,841	15,080,159
d1) Transferencia Internas y Asignaciones al Sector Público	0	0	0	0	0	0
d2) Transferencias al Resto del Sector Público	0	0	0	0	0	0
d3) Subsidios y Subvenciones	0	0	0	0	0	0
d4) Ayudas Sociales	23,160,000	0	23,160,000	8,079,841	8,079,841	15,080,159
d5) Pensiones y Jubilaciones	0	0	0	0	0	0
d6) Transferencias a Fideicomisos, Mandatos y Otros Análogos	0	0	0	0	0	0
d7) Transferencias a la Seguridad Social	0	0	0	0	0	0
d8) Donativos	0	0	0	0	0	0
d9) Transferencias al Exterior	0	0	0	0	0	0
E. Bienes Muebles, Inmuebles e Intangibles	1,000,000	0	1,000,000	924,969	924,969	75,031
e1) Mobiliario y Equipo de Administración	300,000	0	300,000	224,969	224,969	75,031
e2) Mobiliario y equipo Educativo y Recreativo	0	0	0	0	0	0
e3) Equipo e Instrumental Médico y de Laboratorio	0	0	0	0	0	0
e4) Vehículos y Equipo de Transporte	700,000	0	700,000	700,000	700,000	0
e5) Equipo de Defensa y Seguridad	0	0	0	0	0	0
e6) Maquinaria, Otros Equipos y Herramientas	0	0	0	0	0	0
e7) Activos Biológicos	0	0	0	0	0	0
e8) Bienes Inmuebles	0	0	0	0	0	0
e9) Bienes Intangibles	0	0	0	0	0	0
F. Inversión Pública	0	0	0	0	0	0
f1) Obra Pública en Bienes de Dominio Público	0	0	0	0	0	0
f2) Obra Pública en Bienes Propios	0	0	0	0	0	0
f3) Proyectos Productivos y Acciones de Fomento	0	0	0	0	0	0
Total de Clasificación Por Objeto del Gasto hoja 2 de 6	24,160,000	0	24,160,000	9,004,810	9,004,810	15,155,190



M




Instituto para la Atención e Inclusión de las Personas con Discapacidad del Estado de Zacatecas

Concepto	Egresos					Subejercicio
	Aprobado	Ampliaciones/ (Reducciones)	Modificado	Devengado	Pagado	
	1	2	3 = (1 + 2)	4	5	
G. Inversiones Financieras y Otras Provisiones	0	0	0	0	0	0
g1) Inversiones Para el Fomento de Actividades Productivas	0	0	0	0	0	0
g2) Acciones y Participaciones de Capital	0	0	0	0	0	0
g3) Compra de Títulos y Valores	0	0	0	0	0	0
g4) Concesión de Préstamos	0	0	0	0	0	0
g5) Inversiones de Fideicomisos, Mandatos y Otros Análogos Desastres Naturales (Informativo)	0	0	0	0	0	0
g6) Otras Inversiones Financieras	0	0	0	0	0	0
g7) Provisiones para Contingencias y Otras Erogaciones Especiales	0	0	0	0	0	0
H. Participaciones y Aportaciones	0	0	0	0	0	0
h1) Participaciones	0	0	0	0	0	0
h2) Aportaciones	0	0	0	0	0	0
h3) Convenios	0	0	0	0	0	0
I. Deuda Pública	0	0	0	0	0	0
i1) Amortización de la Deuda Pública	0	0	0	0	0	0
i2) Intereses de la Deuda Pública	0	0	0	0	0	0
i3) Comisiones de la Deuda Pública	0	0	0	0	0	0
i4) Gastos de la Deuda Pública	0	0	0	0	0	0
i5) Costo por Coberturas	0	0	0	0	0	0
i6) Apoyos Financieros	0	0	0	0	0	0
i7) Adeudos de ejercicios Fiscales Anteriores (ADEFAS)	0	0	0	0	0	0
Total de Clasificación Por Objeto del Gasto hoja 3 de 6	0	0	0	0	0	0

M

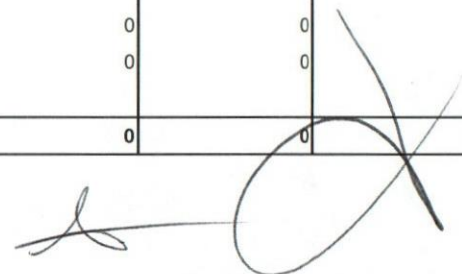



Concepto	Egresos					Subejercicio
	Aprobado	Ampliaciones/ (Reducciones)	Modificado	Devengado	Pagado	
	1	2	3 = (1 + 2)	4	5	
II. Gasto Etiquetado	0	0	0	0	0	0
A. Servicios Personales	0	0	0	0	0	0
a1) Remuneraciones al Personal de Carácter Permanente	0	0	0	0	0	0
a2) Remuneraciones al Personal de Carácter Transitorio	0	0	0	0	0	0
a3) Remuneraciones Adicionales y Especiales	0	0	0	0	0	0
a4) Seguridad Social	0	0	0	0	0	0
a5) Otras Prestaciones Sociales y Económicas	0	0	0	0	0	0
a6) Previsiones	0	0	0	0	0	0
a7) Pago de Estímulos a Servidores Públicos	0	0	0	0	0	0
B. Materiales y Suministros	0	0	0	0	0	0
b1) Materiales de Administración, Emisión de Documentos y Artículos Oficiales	0	0	0	0	0	0
b2) Alimentos y Utensilios	0	0	0	0	0	0
b3) Materias Primas y Materiales de Producción y Comercialización	0	0	0	0	0	0
b4) Materiales y Artículos de Construcción y de Reparación	0	0	0	0	0	0
b5) Productos Químicos, Farmaceuticos y de Laboratorio	0	0	0	0	0	0
b6) Combustibles, Lubricantes y Aditivos	0	0	0	0	0	0
b7) Vestuario, Blancos, Prendas de Protección y Artículos Deportivos	0	0	0	0	0	0
b8) Materiales y Suministros Para Seguridad	0	0	0	0	0	0
b9) Herramientas, Refacciones y Accesorios Menores	0	0	0	0	0	0
C. Servicios Generales	0	0	0	0	0	0
c1) Servicios Básicos	0	0	0	0	0	0
c2) Servicios de Arrendamiento	0	0	0	0	0	0
c3) Servicios Profesionales, Científicos, Técnicos y Otros Servicios	0	0	0	0	0	0
c4) Servicios Financieros, Bancarios y Comerciales	0	0	0	0	0	0
c5) Servicios de Instalación, Reparación, Mantenimiento y Conservamiento	0	0	0	0	0	0
c6) Servicios de Comunicación Social y Publicidad	0	0	0	0	0	0
c7) Servicios de Traslado y Viáticos	0	0	0	0	0	0
c8) Servicios Oficiales	0	0	0	0	0	0
c9) Otros Servicios Generales	0	0	0	0	0	0
Total de Clasificación Por Objeto del Gasto hoja 4 de 6	0	0	0	0	0	0

M




Concepto	Egresos					Subejercicio
	Aprobado	Ampliaciones/ (Reducciones)	Modificado	Devengado	Pagado	
	1	2	3 = (1 + 2)	4	5	
D. Transferencias, Asignaciones, Subsidios y Otras Ayudas	0	0	0	0	0	0
d1) Transferencia Internas y Asignaciones al Sector Público	0	0	0	0	0	0
d2) Transferencias al Resto del Sector Público	0	0	0	0	0	0
d3) Subsidios y Subvenciones	0	0	0	0	0	0
d4) Ayudas Sociales	0	0	0	0	0	0
d5) Pensiones y Jubilaciones	0	0	0	0	0	0
d6) Transferencias a Fideicomisos, Mandatos y Otros Análogos	0	0	0	0	0	0
d7) Transferencias a la Seguridad Social	0	0	0	0	0	0
d8) Donativos	0	0	0	0	0	0
d9) Transferencias al Exterior	0	0	0	0	0	0
E. Bienes Muebles, Inmuebles e Intangibles	0	0	0	0	0	0
e1) Mobiliario y Equipo de Administración	0	0	0	0	0	0
e2) Mobiliario y equipo Educativo y Recreativo	0	0	0	0	0	0
e3) Equipo e Instrumental Médico y de Laboratorio	0	0	0	0	0	0
e4) Vehículos y Equipo de Transporte	0	0	0	0	0	0
e5) Equipo de Defensa y Seguridad	0	0	0	0	0	0
e6) Maquinaria, Otros Equipos y Herramientas	0	0	0	0	0	0
e7) Activos Biológicos	0	0	0	0	0	0
e8) Bienes Inmuebles	0	0	0	0	0	0
e9) Bienes Intangibles	0	0	0	0	0	0
F. Inversión Pública	0	0	0	0	0	0
f1) Obra Pública en Bienes de Dominio Público	0	0	0	0	0	0
f2) Obra Pública en Bienes Propios	0	0	0	0	0	0
f3) Proyectos Productivos y Acciones de Fomento	0	0	0	0	0	0
Total de Clasificación Por Objeto del Gasto hoja 5 de 6	0	0	0	0	0	0




Concepto	Egresos					Subejercicio 6 = (3 - 4)
	Aprobado	Ampliaciones/ (Reducciones)	Modificado	Devengado	Pagado	
	1	2	3 = (1 + 2)	4	5	
G. Inversiones Financieras y Otras Provisiones	0	0	0	0	0	0
g1) Inversiones Para el Fomento de Actividades Productivas	0	0	0	0	0	0
g2) Acciones y Participaciones de Capital	0	0	0	0	0	0
g3) Compra de Títulos y Valores	0	0	0	0	0	0
g4) Concesión de Préstamos	0	0	0	0	0	0
g5) Inversiones de Fideicomisos, Mandatos y Otros Análogos Desastres Naturales (Informativo)	0	0	0	0	0	0
g6) Otras Inversiones Financieras	0	0	0	0	0	0
g7) Provisiones para Contingencias y Otras Erogaciones Especiales	0	0	0	0	0	0
H. Participaciones y Aportaciones	0	0	0	0	0	0
h1) Participaciones	0	0	0	0	0	0
h2) Aportaciones	0	0	0	0	0	0
h3) Convenios	0	0	0	0	0	0
I. Deuda Pública	0	0	0	0	0	0
i1) Amortización de la Deuda Pública	0	0	0	0	0	0
i2) Intereses de la Deuda Pública	0	0	0	0	0	0
i3) Comisiones de la Deuda Pública	0	0	0	0	0	0
i4) Gastos de la Deuda Pública	0	0	0	0	0	0
i5) Costo por Coberturas	0	0	0	0	0	0
i6) Apoyos Financieros	0	0	0	0	0	0
i7) Adeudos de ejercicios Fiscales Anteriores (ADEFAS)	0	0	0	0	0	0
Total de Clasificación Por Objeto del Gasto hoja 6 de 6	0	0	0	0	0	0
Total de Clasificación Por Objeto del Gasto	46,580,449	0	46,580,449	17,925,738	17,925,738	28,654,711

M






ZACATECAS
TRABAJEMOS DIFERENTE

Avance de Gestión Financiera Ejercicio 2018

Estado Analítico del Ejercicio del Presupuesto de Egresos Detallado- LDF

Clasificación Administrativa

Instituto para la Atención e Inclusion de las Personas con Discapacidad del Estado de Zacatecas

Concepto	Egresos					Subejercicio 6 = (3 - 4)
	Aprobado	Ampliaciones/ (Reducciones)	Modificado	Devengado	Pagado	
	1	2	3 = (1 + 2)	4	5	
I. Gasto No Etiquetado	46,580,449	0	46,580,449	17,925,738	17,925,738	28,654,711
78 Instituto para la Atención e Inclusion de las Personas con Discapacidad del Estado de Zacatecas	46,580,449	0	46,580,449	17,925,738	17,925,738	28,654,711
II. Gasto Etiquetado	0	0	0	0	0	0
III. Total de Egresos	46,580,449	0	46,580,449	17,925,738	17,925,738	28,654,711

M



Concepto	Egresos					Subejercicio 6 = (3 - 4)
	Aprobado	Ampliaciones/ (Reducciones)	Modificado	Devengado	Pagado	
	1	2	3 = (1 + 2)	4	5	
I. Gasto No Etiquetado	46,580,449	0	46,580,449	17,925,738	17,925,738	28,654,711
A. Gobierno	20,543,946	9,352	20,553,298	8,614,413	8,614,413	11,938,885
a1) Legislación	0	0	0	0	0	0
a2) Justicia	0	0	0	0	0	0
a3) Coordinación de la Política de Gobierno	20,543,946	9,352	20,553,298	8,614,413	8,614,413	11,938,885
a4) Relaciones Exteriores	0	0	0	0	0	0
a5) Asuntos Financieros y Hacendarios	0	0	0	0	0	0
a6) Seguridad Nacional	0	0	0	0	0	0
a7) Asuntos de Orden Público y de Seguridad Interior	0	0	0	0	0	0
a8) Otros Servicios Generales	0	0	0	0	0	0
B. Desarrollo Social	26,036,503	-9,352	26,027,151	9,311,325	9,311,325	16,715,826
b1) Protección Ambiental	0	0	0	0	0	0
b2) Vivienda y Servicios a la Comunidad	0	0	0	0	0	0
b3) Salud	0	0	0	0	0	0
b4) Recreación, Cultura y Otras Manifestaciones Sociales	0	0	0	0	0	0
b5) Educación	0	0	0	0	0	0
b6) Protección Social	26,036,503	-9,352	26,027,151	9,311,325	9,311,325	16,715,826
b7) Otros Asuntos Sociales	0	0	0	0	0	0
C. Desarrollo Económico	0	0	0	0	0	0
c1) Asuntos Económicos, Comerciales y Laborales en General	0	0	0	0	0	0
c2) Agropecuaria, Silvicultura, Pesca y Caza	0	0	0	0	0	0
c3) Combustibles y Energía	0	0	0	0	0	0
c4) Minería, Manufacturas y Construcción	0	0	0	0	0	0
c5) Transporte	0	0	0	0	0	0
c6) Comunicaciones	0	0	0	0	0	0
c7) Turismo	0	0	0	0	0	0
c8) Ciencia, Tecnología e Innovación	0	0	0	0	0	0
c9) Otras Industrias y Otros Asuntos Económicos	0	0	0	0	0	0
D. Otras no Clasificadas en Funciones Anteriores	0	0	0	0	0	0
d1) Transacciones de la Deuda Publica / Costo Financiero de la Deuda	0	0	0	0	0	0
d2) Transferencias, Participaciones y Aportaciones entre Diferentes Niveles y Ordenes de	0	0	0	0	0	0
d3) Saneamiento del Sistema Financiero	0	0	0	0	0	0
d4) Adeudos de Ejercicios Fiscales Anteriores	0	0	0	0	0	0
Total Clasificación Funcional Hoja 1 de 2	46,580,449	0	46,580,449	17,925,738	17,925,738	28,654,711

M



Concepto	Egresos					Subejercicio 6 = (3 - 4)
	Aprobado	Ampliaciones/ (Reducciones)	Modificado	Devengado	Pagado	
	1	2	3 = (1 + 2)	4	5	
II. Gasto Etiquetado	0	0	0	0	0	0
A. Gobierno	0	0	0	0	0	0
a1) Legislación	0	0	0	0	0	0
a2) Justicia	0	0	0	0	0	0
a3) Coordinación de la Política de Gobierno	0	0	0	0	0	0
a4) Relaciones Exteriores	0	0	0	0	0	0
a5) Asuntos Financieros y Hacendarios	0	0	0	0	0	0
a6) Seguridad Nacional	0	0	0	0	0	0
a7) Asuntos de Orden Público y de Seguridad Interior	0	0	0	0	0	0
a8) Otros Servicios Generales	0	0	0	0	0	0
B. Desarrollo Social	0	0	0	0	0	0
b1) Protección Ambiental	0	0	0	0	0	0
b2) Vivienda y Servicios a la Comunidad	0	0	0	0	0	0
b3) Salud	0	0	0	0	0	0
b4) Recreación, Cultura y Otras Manifestaciones Sociales	0	0	0	0	0	0
b5) Educación	0	0	0	0	0	0
b6) Protección Social	0	0	0	0	0	0
b7) Otros Asuntos Sociales	0	0	0	0	0	0
C. Desarrollo Económico	0	0	0	0	0	0
c1) Asuntos Económicos, Comerciales y Laborales en General	0	0	0	0	0	0
c2) Agropecuaria, Silvicultura, Pesca y Caza	0	0	0	0	0	0
c3) Combustibles y Energía	0	0	0	0	0	0
c4) Minería, Manufacturas y Construcción	0	0	0	0	0	0
c5) Transporte	0	0	0	0	0	0
c6) Comunicaciones	0	0	0	0	0	0
c7) Turismo	0	0	0	0	0	0
c8) Ciencia, Tecnología e Innovación	0	0	0	0	0	0
c9) Otras Industrias y Otros Asuntos Económicos	0	0	0	0	0	0
D. Otras no Clasificadas en Funciones Anteriores	0	0	0	0	0	0
d1) Transacciones de la Deuda Publica / Costo Financiero de la Deuda	0	0	0	0	0	0
d2) Transferencias, Participaciones y Aportaciones entre Diferentes Niveles y Ordenes de	0	0	0	0	0	0
d3) Saneamiento del Sistema Financiero	0	0	0	0	0	0
d4) Adeudos de Ejercicios Fiscales Anteriores	0	0	0	0	0	0
Total Clasificación Funcional Hoja 2 de 2	0	0	0	0	0	0
Total Clasificación Funcional	46,580,449	0	46,580,449	17,925,738	17,925,738	28,654,711

M

[Handwritten signature]

[Handwritten signature]





Avance de Gestión Financiera Ejercicio 2018

Estado Analítico del Ejercicio del Presupuesto de Egresos Detallado- LDF

Clasificación de Servicios Personales por Categoría

Instituto para la Atención e Inclusión de las Personas con Discapacidad del Estado de Zacatecas

Concepto	Egresos					Subejercicio 6 = (3 - 4)
	Aprobado	Ampliaciones/ (Reducciones)	Modificado	Devengado	Pagado	
	1	2	3 = (1 + 2)	4	5	
I. Gasto No Etiquetado	0	0	0	0	0	0
A. Personal Administrativo y Servicio Público	0	0	0	0	0	0
B. Magisterio	0	0	0	0	0	0
C. Servicios de Salud	0	0	0	0	0	0
c1) Personal Administrativo	0	0	0	0	0	0
c2) Personal Médico, Paramédico y afin	0	0	0	0	0	0
D. Seguridad Pública	0	0	0	0	0	0
E. Gastos asociados a la implementacion de nuevas leyes federales o reformas a las mismas	0	0	0	0	0	0
e1) Nombre del Programa o Ley 1	0	0	0	0	0	0
e2) Nombre de Programa o Ley 2	0	0	0	0	0	0
F. Sentencias laborales definitivas	0	0	0	0	0	0
II. Gasto Etiquetado	0	0	0	0	0	0
A. Personal Administrativo y Servicio Público	0	0	0	0	0	0
B. Magisterio	0	0	0	0	0	0
C. Servicios de Salud	0	0	0	0	0	0
c1) Personal Administrativo	0	0	0	0	0	0
c2) Personal Médico, Paramédico y afin	0	0	0	0	0	0
D. Seguridad Pública	0	0	0	0	0	0
E. Gastos asociados a la implementacion de nuevas leyes federales o reformas a las mismas	0	0	0	0	0	0
e1) Nombre del Programa o Ley 1	0	0	0	0	0	0
e2) Nombre de Programa o Ley 2	0	0	0	0	0	0
F. Sentencias laborales definitivas	0	0	0	0	0	0
III. Total del Gasto en Servicios Personales.	0	0	0	0	0	0