



## V. FORMATOS DE L.D.F

CONCEPTO	Año		CONCEPTO	Año	
	2018	2017		2018	2017
<b>ACTIVO</b>			<b>PASIVO</b>		
<b>Activo Circulante</b>	<b>365,792,327</b>	<b>304,427,353</b>	<b>Pasivo Circulante</b>	<b>200,602,748</b>	<b>365,944,352</b>
a. Efectivo y Equivalentes			a. Cuentas por Pagar a Corto Plazo		
a1) Efectivo	222,862,941	243,808,871	a1) Servicios Personales por Pagar a Corto Plazo	1,650,005	18,739,390
a2) Bancos/Tesorería	0	0	a2) Proveedores por Pagar a Corto Plazo	48,761,520	185,878,099
a3) Bancos/Dependencias y Otros	143,129,386	60,618,482	a3) Contralistas por Obras Públicas por Pagar a Corto Plazo	1,418,618	4,383,285
a4) Inversiones Temporales (Hasta 3 meses)	0	0	a4) Participaciones y Aportaciones por Pagar a Corto Plazo	0	0
a5) Fondos con Afectación Específica	0	0	a5) Transferencias Otorgadas por Pagar a Corto Plazo	0	0
a6) Depósitos de Fondos de Terceros en Garantía y/o Administración	0	0	a6) Intereses, Comisiones y Otros Gastos de la Deuda Pública por Pagar a	55,644,120	83,073,232
a7) Otros Efectivos y Equivalentes	34,158,170	92,429,980	a7) Retenciones y Contribuciones por Pagar a Corto Plazo	93,128,486	73,870,345
b. Derechos a Recibir Efectivo o Equivalentes			a8) Devoluciones de la Ley de Ingresos por Pagar a Corto Plazo	0	0
b1) Inversiones Financieras de Corto Plazo	27,254,277	72,593,766	a9) Otras Cuentas por Pagar a Corto Plazo	0	0
b2) Cuentas por Cobrar a Corto Plazo	6,720,230	19,449,978	b. Documentos por Pagar a Corto Plazo		
b3) Deudores Diversos por Cobrar a Corto Plazo	0	0	b1) Documentos Comerciales por Pagar a Corto Plazo	0	0
b4) Ingresos por Recuperar a Corto Plazo	183,663	386,237	b2) Documentos con Contralistas por Obras Públicas por Pagar a CP	0	0
b5) Deudores por Anticipos de la Tesorería a Corto Plazo	0	0	b3) Otros Documentos por Pagar a Corto Plazo	0	0
b6) Préstamos Otorgados a Corto Plazo	0	0	c. Porción a Corto Plazo de la Deuda Pública a Largo Plazo		
b7) Otros Derechos a Recibir Efectivo o Equivalentes a Corto Plazo	11,973,414	33,411,669	c1) Porción a Corto Plazo de la Deuda Pública	0	0
c. Derechos a Recibir Bienes o Servicios	982,717	831,579	c2) Porción a Corto Plazo de Arrendamiento Financiero	0	0
c1) Anticipo a Proveedores por Adquisición de Bienes y Prestación de Servicios a Corto	0	0	d. Títulos y Valores a Corto Plazo		
c2) Anticipo a Proveedores por Adquisición de Bienes Inmuebles y Muebles a Corto Plazo	0	0	e. Pasivos Diferidos a Corto Plazo		
c3) Anticipo a Proveedores por Adquisición de Bienes Intangibles a Corto Plazo	10,990,697	32,580,090	e1) Ingresos Cobrados por Adelantado a Corto Plazo	0	0
c4) Anticipo a Contratistas por Obras Públicas a Corto Plazo	0	0	e2) Intereses Cobrados por Adelantado a Corto Plazo	0	0
c5) Otros Derechos a Recibir Bienes o Servicios a Corto Plazo	0	0	e3) Otros Pasivos Diferidos a Corto Plazo	0	0
d. Inventarios			f. Fondos y Bienes de Terceros en Garantía y/o Administración a		
d1) Inventario de Mercancías para Venta	0	0	f1) Fondos en Garantía a Corto Plazo	0	0
d2) Inventario de Mercancías Terminadas	0	0	f2) Fondos en Administración a Corto Plazo	0	0
d3) Inventario de Mercancías en Proceso de Elaboración	0	0	f3) Fondos Contingentes a Corto Plazo	0	0
d4) Inventario de Materias Primas, Materiales y Suministros para Producción	0	0	f4) Fondos de Fideicomisos, Mandatos y Contratos Análogos a Corto Plazo	0	0
d5) Bienes en Tránsito	210,297,204	221,735,374	f5) Otros Fondos de Terceros en Garantía y/o Administración a Corto Plazo	0	0
e. Almacenes	0	0	f6) Valores y Bienes en Garantía a Corto Plazo	0	0
f. Estimación por Pérdida o Deterioro de Activos Circulantes			g. Provisiones a Corto Plazo		
f1) Estimaciones para Cuentas Incobrables por Derechos a Recibir Efectivo o	0	0	g1) Provisión para Demandas y Juicios a Corto Plazo	0	0
f2) Estimación por Deterioro de Inventarios	0	0	g2) Provisión para Contingencias a Corto Plazo	0	0
g. Otros Activos Circulantes			g3) Otras Provisiones a Corto Plazo	0	0
g1) Valores en Garantía	0	0	h. Otros Pasivos a Corto Plazo		
g2) Bienes en Garantía (excluye depósitos de fondos)	0	0	h1) Ingresos por Clasificar	0	0
g3) Bienes Derivados de Embargos, Decomisos, Aseguramientos y Dación en Pago	0	0	h2) Recaudación por Participar	0	0
g4) Adquisición con Fondos de Terceros	622,221,115	652,004,377	h3) Otros Pasivos Circulantes	0	0
IA. Total de Activos Circulantes			IIA. Total de Pasivos Circulantes	200,602,748	365,944,352
Activo No Circulante	0	0	Pasivo No Circulante	0	0
a. Inversiones Financieras a Largo Plazo	0	0	a. Cuentas por Pagar a Largo Plazo	0	0
b. Derechos a Recibir Efectivo o Equivalentes a Largo Plazo	1,652,972,464	1,581,007,821	b. Documentos por Pagar a Largo Plazo	0	0
c. Bienes Inmuebles, Infraestructura y Construcciones en Proceso	1,813,961,376	1,811,727,015	c. Deuda Pública a Largo Plazo	0	0
d. Bienes Muebles	2,955,953	2,855,364	d. Pasivos Diferidos a Largo Plazo	0	0
e. Activos Intangibles	-980,315,937	-841,193,291	e. Fondos y Bienes de Terceros en Garantía y/o en Administración a	0	0
f. Depreciación, Deterioro y Amortización Acumulada de Bienes	0	0	f. Provisiones a Largo Plazo	0	0
g. Activos Diferidos	0	0	II.B. Total de Pasivos No Circulantes		
h. Estimación por Pérdida o Deterioro de Activos no Circulantes	0	0	II. Total del Pasivo	200,602,748	365,944,352
i. Otros Activos no Circulantes	2,489,573,856	2,554,396,909			
IB. Total de Activos No Circulantes			HACIENDA PÚBLICA/ PATRIMONIO		
I. Total del Activo	3,111,794,971	3,206,401,285	III.A. Hacienda Pública/Patrimonio Contribuido	0	0
			a. Aportaciones	0	0
			b. Donaciones de Capital	0	0
			c. Actualización de la Hacienda Pública / Patrimonio	0	0
			III.B. Hacienda Pública/Patrimonio Generado	2,912,205,713	2,840,456,934
			a. Resultados del Ejercicio (Ahorro / Desahorro)	161,224,029	43,285,147
			b. Resultados de Ejercicios Anteriores	3,182,832,331	3,139,547,184
			c. Revalúos	-10,874,132	-10,874,132
			d. Reservas	0	0
			e. Rectificaciones de Resultados de Ejercicios Anteriores	-420,976,515	-331,501,265
			III.C. Exceso o Insuficiencia en la Actualización de la Hacienda	0	0
			a. Resultado por Posición Monetaria	0	0
			b. Resultado por Tenencia de Activos no Monetarios	0	0
			III. Total Hacienda Pública/ Patrimonio	2,912,205,713	2,840,456,934
			IV. Total del Pasivo y Hacienda Pública / Patrimonio	3,112,808,461	3,206,401,285

L.C. MARTHA MUÑOZ FRANCO  
SUBDIRECTORA DE RECURSOS FINANCIEROS

L.C. MIGUEL ANGEL FLORES SAMAN  
DIRECTOR ADMINISTRATIVO

C. JAIME CORTÉS NAVIA  
DIRECTOR DE PLANEACIÓN

DR. GILBERTO BREÑA CANTU  
DIRECTOR GENERAL DE LOS SSZ





CONCEPTO	Año		CONCEPTO	Año	
	2018	2017		2018	2017
<b>ACTIVO</b>			<b>PASIVO</b>		
<b>Activo Circulante</b>			<b>Pasivo Circulante</b>		
a. Efectivo y Equivalentes	365,792,327	304,427,353	a. Cuentas por Pagar a Corto Plazo	200,602,748	365,944,352
a1) Efectivo	222,662,941	243,808,871	a1) Servicios Personales por Pagar a Corto Plazo	1,650,005	18,739,350
a2) Bancos/Tesorería	0	0	a2) Proveedores por Pagar a Corto Plazo	48,761,520	185,878,099
a3) Bancos/Depositos y Otros	143,129,386	60,618,482	a3) Contratas por Obras Públicas por Pagar a Corto Plazo	1,418,618	4,383,285
a4) Inversiones Temporales (Hasta 3 meses)	0	0	a4) Participaciones y Aportaciones por Pagar a Corto Plazo	0	0
a5) Fondos con Afectación Específica	0	0	a5) Transferencias Otorgadas por Pagar a Corto Plazo	0	0
a6) Depósitos de Fondos de Terceros en Garantía y/o Administración	0	0	a6) Intereses, Comisiones y Otros Gastos de la Deuda Pública por Pagar a Corto Plazo	55,644,120	83,073,232
a7) Otros Efectivos y Equivalentes	34,158,170	92,429,980	a7) Retenciones y Contribuciones por Pagar a Corto Plazo	0	0
b. Derechos a Recibir Efectivo o Equivalentes	27,254,277	72,593,766	a8) Devoluciones de la Ley de Ingresos por Pagar a Corto Plazo	93,128,486	73,870,345
b1) Inversiones Financieras de Corto Plazo	6,720,230	19,449,978	a9) Otras Cuentas por Pagar a Corto Plazo	0	0
b2) Cuentas por Cobrar a Corto Plazo	0	0	b. Documentos por Pagar a Corto Plazo	0	0
b3) Deudores Diversos por Cobrar a Corto Plazo	183,663	386,237	b1) Documentos Comerciales por Pagar a Corto Plazo	0	0
b4) Ingresos por Recuperar a Corto Plazo	0	0	b2) Documentos con Contralistas por Obras Públicas por Pagar a CP	0	0
b5) Deudores por Anticipos de la Tesorería a Corto Plazo	0	0	b3) Otros Documentos por Pagar a Corto Plazo	0	0
b6) Préstamos Otorgados a Corto Plazo	11,973,414	33,411,669	c. Porción a Corto Plazo de la Deuda Pública a Largo Plazo	0	0
b7) Otros Derechos a Recibir Efectivo o Equivalentes a Corto Plazo	982,717	831,579	c1) Porción a Corto Plazo de la Deuda Pública	0	0
c. Derechos a Recibir Bienes o Servicios	0	0	c2) Porción a Corto Plazo de Arrendamiento Financiero	0	0
c1) Anticipo a Proveedores por Adquisición de Bienes y Prestación de Servicios a Corto	0	0	d. Títulos y Valores a Corto Plazo	0	0
c2) Anticipo a Proveedores por Adquisición de Bienes Inmuebles y Muebles a Corto Plazo	10,990,697	32,580,090	e. Pasivos Diferidos a Corto Plazo	0	0
c3) Anticipo a Proveedores por Adquisición de Bienes Intangibles a Corto Plazo	0	0	e1) Ingresos Cobrados por Adelantado a Corto Plazo	0	0
c4) Anticipo a Contratistas por Obras Públicas a Corto Plazo	0	0	e2) Intereses Cobrados por Adelantado a Corto Plazo	0	0
c5) Otros Derechos a Recibir Bienes o Servicios a Corto Plazo	0	0	e3) Otros Pasivos Diferidos a Corto Plazo	0	0
d. Inventarios	210,297,204	221,735,374	f. Fondos y Bienes de Terceros en Garantía y/o Administración a	0	0
d1) Inventario de Mercancías para Venta	0	0	f1) Fondos en Garantía a Corto Plazo	0	0
d2) Inventario de Mercancías Terminadas	0	0	f2) Fondos en Administración a Corto Plazo	0	0
d3) Inventario de Mercancías en Proceso de Elaboración	0	0	f3) Fondos Contingentes a Corto Plazo	0	0
d4) Inventario de Materias Primas, Materiales y Suministros para Producción	0	0	f4) Fondos de Fideicomisos, Mandatos y Contratos Análogos a Corto Plazo	0	0
d5) Bienes en Tránsito	0	0	f5) Otros Fondos de Terceros en Garantía y/o Administración a Corto Plazo	0	0
e. Almacenes	0	0	f6) Valores y Bienes en Garantía a Corto Plazo	0	0
f. Estimación por Pérdida o Deterioro de Activos Circulantes	0	0	g. Provisiones a Corto Plazo	0	0
f1) Estimaciones para Cuentas Incobrables por Derechos a Recibir Efectivo o	0	0	g1) Provisión para Demandas y Juicios a Corto Plazo	0	0
f2) Estimación por Deterioro de Inventarios	0	0	g2) Provisión para Contingencias a Corto Plazo	0	0
g. Otros Activos Circulantes	0	0	g3) Otras Provisiones a Corto Plazo	0	0
g1) Valores en Garantía	0	0	h. Otros Pasivos a Corto Plazo	0	0
g2) Bienes en Garantía (excluye depósitos de fondos)	0	0	h1) Ingresos por Clasificar	0	0
g3) Bienes Derivados de Embargos, Decomisos, Aseguramientos y Dación en Pago	0	0	h2) Recaudación por Participar	0	0
g4) Adquisición con Fondos de Terceros	0	0	h3) Otros Pasivos Circulantes	0	0
IA. Total de Activos Circulantes	622,221,115	652,004,377	IIA. Total de Pasivos Circulantes	200,602,748	365,944,352
<b>Activo No Circulante</b>			<b>Pasivo No Circulante</b>		
a. Inversiones Financieras a Largo Plazo	0	0	a. Cuentas por Pagar a Largo Plazo	0	0
b. Derechos a Recibir Efectivo o Equivalentes a Largo Plazo	0	0	b. Documentos por Pagar a Largo Plazo	0	0
c. Bienes Inmuebles, Infraestructura y Construcciones en Proceso	1,652,972,464	1,581,007,821	c. Deuda Pública a Largo Plazo	0	0
d. Bienes Muebles	1,813,961,376	1,811,727,015	d. Pasivos Diferidos a Largo Plazo	0	0
e. Activos Intangibles	2,955,953	2,855,364	e. Fondos y Bienes de Terceros en Garantía y/o en Administración a	0	0
f. Depreciación, Deterioro y Amortización Acumulada de Bienes	-980,315,937	-841,193,291	f. Provisiones a Largo Plazo	0	0
g. Activos Diferidos	0	0	II.B Total de Pasivos No Circulantes	0	0
h. Estimación por Pérdida o Deterioro de Activos no Circulantes	0	0	II. Total del Pasivo	200,602,748	365,944,352
i. Otros Activos no Circulantes	0	0			
IB. Total de Activos No Circulantes	2,489,673,856	2,554,396,909			
II. Total del Activo	3,111,794,971	3,206,401,285			
			<b>HACIENDA PÚBLICA/ PATRIMONIO</b>		
			III.A Hacienda Pública/Patrimonio Contribuido	0	0
			a. Aportaciones	0	0
			b. Donaciones de Capital	0	0
			c. Actualización de la Hacienda Pública / Patrimonio	0	0
			IIIB. Hacienda Pública/Patrimonio Generado	2,912,205,713	2,840,456,934
			a. Resultados del Ejercicio (Ahorro / Desahorro)	161,224,029	43,285,147
			b. Resultados de Ejercicios Anteriores	3,182,832,331	3,139,547,184
			c. Revalúos	-10,874,132	-10,874,132
			d. Reservas	0	0
			e. Rectificaciones de Resultados de Ejercicios Anteriores	-420,976,515	-331,501,265
			IIIC. Exceso o Insuficiencia en la Actualización de la Hacienda	0	0
			a. Resultado por Posición Monetaria	0	0
			b. Resultado por Tenencia de Activos no Monetarios	0	0
			III Total Hacienda Pública/ Patrimonio	2,912,205,713	2,840,456,934
			IV. Total del Pasivo y Hacienda Pública / Patrimonio	3,112,808,461	3,206,401,285

L.C. MARTHA MUÑOZ FRANCO  
SUBDIRECTORA DE RECURSOS FINANCIEROS

L.C. MIGUEL ANGEL FLORES SAMAN  
DIRECTOR ADMINISTRATIVO

C. JAIME CORTÉS NAVIA  
DIRECTOR DE PLANEACIÓN

DR. GILBERTO BREÑA CANTU  
DIRECTOR GENERAL DE LOS SSZ


**Servicios de Salud de Zacatecas**  
**Informe Analítico de la Deuda y Otros Pasivos - LDF**  
**Avance de Gestión Financiera del 1 de enero al 30 de junio del 2018**  
**(Pesos)**

Denominación de las Deuda Pública y Otros Pasivos	Saldo al 31 de diciembre de 2017	Disposiciones del Periodo	Amortizaciones del Periodo	Revaluaciones, Reclasificaciones y Otros Ajustes	Saldo Final del Periodo	Pago de Intereses del Periodo	Pago de Comisiones y demás costos asociados durante el Periodo
<b>1. Deuda Pública (1=A+B)</b>	0	0	0	0	0	0	0
<b>A. Corto Plazo</b>	0				0	0	0
Instituciones de Crédito	0				0		
Instituciones de Crédito	0				0		
Instituciones de Crédito	0				0		
Instituciones de Crédito	0				0		
Instituciones de Crédito	0				0		
Títulos y Valores	0				0		
Arrendamientos Financieros	0				0		
<b>B. Largo Plazo</b>	0				0	0	0
Instituciones de Crédito	0				0		
Instituciones de Crédito	0				0		
Instituciones de Crédito	0				0		
Instituciones de Crédito	0				0		
Instituciones de Crédito	0				0		
Instituciones de Crédito	0				0		
Instituciones de Crédito	0				0		
Instituciones de Crédito	0				0		
Instituciones de Crédito	0				0		
Instituciones de Crédito	0				0		
Títulos y Valores	0				0		
Arrendamientos Financieros	0				0		
<b>2. Otros Pasivos</b>	0				0		
<b>3. Total de la Deuda Pública y Otros Pasivos</b>	0	0	0	0	0	0	0
<b>4. Deuda Contingente <sup>1</sup> (Informativo)</b>	0	0	0	0	0	0	0
A. Deuda Contingente 1							
B. Deuda Contingente 2							
C. Deuda Contingente XX							
<b>5. Valor de Instrumentos Bono Cupón Cero <sup>2</sup> (Informativo)</b>	0	0	0	0	0	0	0
A. Instrumento Bono Cupón 1							
B. Instrumento Bono Cupón 2							
C. Instrumento Bono Cupón Cero XX							

**NO APLICA**

  
L.C. MARTHA MUÑOZ FRANCO  
SUBDIRECTORA DE RECURSOS FINANCIEROS

  
L.C. MIGUEL ANGEL FLORES SAMAN  
DIRECTOR ADMINISTRATIVO

  
C. JAIME CORTÉS NAVIA  
DIRECTOR DE PLANEACIÓN

  
DR. GILBERTO BREÑA CANTU  
DIRECTOR GENERAL DE LOS SSZ



(Pesos)

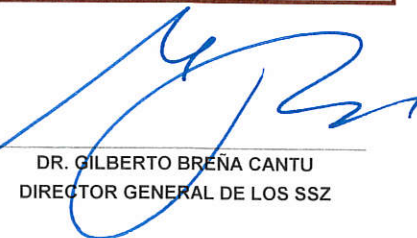
Obligaciones a Corto Plazo	Monto Contratado	Plazo Pactado	Tasa de Interés	Comisiones y Costos Relacionados	Pago de Comisiones y demás costos
6. Obligaciones a Corto Plazo (Informativo)	0	0	0	0	0
A. Crédito 1	0	0	0	0	0
B. Crédito 2	0	0	0	0	0
C. Crédito XX			0	0	0

**NO APLICA**

  
L.C. MARTHA MUÑOZ FRANCO  
SUBDIRECTORA DE RECURSOS FINANCIEROS

  
L.C. MIGUEL ANGEL FLORES SAMAN  
DIRECTOR ADMINISTRATIVO

  
C. JAIME CORTÉS-NAVIA  
DIRECTOR DE PLANEACIÓN

  
DR. GILBERTO BREÑA CANTU  
DIRECTOR GENERAL DE LOS SSZ



Servicios de Salud de Zacatecas  
Informe Analítico de Obligaciones Diferentes de Financiamientos - LDF  
Avance de Gestión Financiera del 1 de enero al 30 de junio del 2018  
(Pesos)

Denominación de las Obligaciones Diferentes de Financiamientos	Fecha de Contrato	Fecha de Inicio de operación del Proyecto	Fecha de Vencimiento	Monto de la Inversión pactado	Plazo pactado	Monto promedio mensual del pago de la contraprestación	Monto promedio mensual del pago de la contraprestación correspondiente al pago de inversión	Monto pagado de la Inversión al 31 de diciembre de 2016	Monto pagado de la Inversión Actualizado al 31 de diciembre de 2017	Saldo pendiente por pagar de la Inversión al 31 de diciembre de 2016
<b>A. Asociaciones Público Privadas</b>				0		0	0	0	0	0
a) APP 1										
b) APP 2										
c) APP 3										
d) APP XX										
<b>B. Otros Instrumentos</b>				0		0	0	0	0	0
a) Otro Instrumento 1										
b) Otro Instrumento 2										
c) Otro Instrumento 3										
d) Otro Instrumento XX										
<b>C. Total de Obligaciones Diferentes de Financiamiento</b>				0		0	0	0	0	0

NO APLICA

L.C. MARTHA MUÑOZ FRANCO  
SUBDIRECTORA DE RECURSOS FINANCIEROS

L.C. MIGUEL ANGEL FLORES SAMAN  
DIRECTOR ADMINISTRATIVO

C. JAIME CORTÉS NAVIA  
DIRECTOR DE PLANEACIÓN

DR. GILBERTO BREÑA CANTU  
DIRECTOR GENERAL DE LOS SSZ

Concepto	Estimado/Aprobado (d)	Devengado	Recaudado/ Pagado
<b>A. Ingresos Totales (A = A1+A2+A3)</b>	<b>3,542,084,009</b>	<b>1,737,271,282</b>	<b>1,710,017,004</b>
A1. Ingresos de Libre Disposición	147,623,911	72,905,163	67,421,416
A2. Transferencias Federales Etiquetadas	3,394,460,098	1,664,366,119	1,642,595,588
A3. Financiamiento Neto			
<b>B. Egresos Presupuestarios<sup>1</sup> (B = B1+B2)</b>	<b>3,542,084,009</b>	<b>1,442,688,782</b>	<b>1,386,275,519</b>
B1. Gasto No Etiquetado (sin incluir Amortización de la Deuda Pública)	147,623,911	28,830,142	23,561,437
B2. Gasto Etiquetado (sin incluir Amortización de la Deuda Pública)	3,394,460,098	1,413,858,640	1,362,714,082
<b>C. Remanentes del Ejercicio Anterior (C = C1 + C2)</b>	<b>0</b>	<b>303,641,540</b>	<b>300,852,680</b>
C1. Remanentes de Ingresos de Libre Disposición aplicados en el periodo	0	95,974,457	93,185,980
C2. Remanentes de Transferencias Federales Etiquetadas aplicados en el periodo	0	207,667,083	207,666,700
<b>I. Balance Presupuestario (I = A - B + C)</b>	<b>0</b>	<b>598,224,040</b>	<b>624,594,165</b>
<b>II. Balance Presupuestario sin Financiamiento Neto (II = I - A3)</b>	<b>0</b>	<b>598,224,040</b>	<b>624,594,165</b>
<b>III. Balance Presupuestario sin Financiamiento Neto y sin Remanentes del Ejercicio Anterior (III = II - C)</b>	<b>0</b>	<b>294,582,500</b>	<b>323,741,485</b>

Concepto	Aprobado	Devengado	Pagado
<b>E. Intereses, Comisiones y Gastos de la Deuda (E = E1+E2)</b>	<b>0</b>	<b>0</b>	<b>0</b>
E1. Intereses, Comisiones y Gastos de la Deuda con Gasto No Etiquetado	0	0	0
E2. Intereses, Comisiones y Gastos de la Deuda con Gasto Etiquetado	0	0	0
<b>IV. Balance Primario (IV= III + E)</b>	<b>0</b>	<b>294,582,500</b>	<b>323,741,485</b>

Concepto	Estimado/ Aprobado (d)	Devengado	Recaudado/ Pagado
<b>F. Financiamiento (F = F1 + F2)</b>	<b>0</b>	<b>0</b>	<b>0</b>
F1. Financiamiento con Fuente de Pago de Ingresos de Libre Disposición	0	0	0
F2. Financiamiento con Fuente de Pago de Transferencias Federales Etiquetadas	0	0	0
<b>G. Amortización de la Deuda (G = G1 + G2)</b>	<b>0</b>	<b>0</b>	<b>0</b>
G1. Amortización de la Deuda Pública con Gasto No Etiquetado			
G2. Amortización de la Deuda Pública con Gasto Etiquetado	0	0	0
<b>A3. Financiamiento Neto (A3 = F - G)</b>	<b>0</b>	<b>0</b>	<b>0</b>





Servicios de Salud de Zacatecas

Balance Presupuestario - LDF

Avance de Gestión Financiera del 1 de enero al 30 de junio del 2018

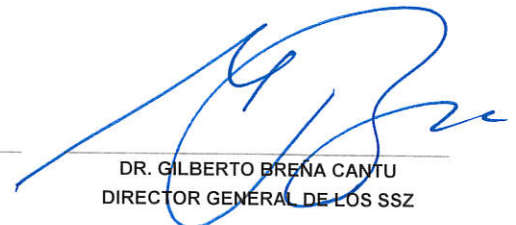
Concepto	Estimado/ Aprobado (d)	Devengado	Recaudado/ Pagado
A1. Ingresos de Libre Disposición	147,623,911	72,905,163	67,421,416
A3. Financiamiento Neto con Fuente de Pago de Ingresos de Libre Disposición (A3. 1 = F1 - G1)	0	0	0
F1. Financiamiento con Fuente de Pago de Ingresos de Libre Disposición	0	0	0
G1. Amortización de la Deuda Pública con Gasto No Etiquetado	0	0	0
<b>B1. Gasto No Etiquetado (sin incluir Amortización de la Deuda Pública)</b>	147,623,911	28,830,142	23,561,437
<b>C1. Remanentes de Ingresos de Libre Disposición aplicados en el periodo</b>	0	0	0
<b>V. Balance Presupuestario de Recursos Disponibles (V= A1 + A3.1 - B1 + C1)</b>	0	44,075,021	43,859,979
<b>VI. Balance Presupuestario de Recursos Disponibles sin Financiamiento Neto (VI = V - A3.1)</b>	0	44,075,021	43,859,979

Concepto	Estimado/ Aprobado (d)	Devengado	Recaudado/ Pagado
A2. Transferencias Federales Etiquetadas	3,394,460,098	1,664,366,119	1,642,595,588
A3.2 Financiamiento Neto con Fuente de Pago de Transferencias Federales Etiquetadas (A3. 2 = F2 - G2)	0	0	0
F2. Financiamiento con Fuente de Pago de Transferencias Federales Etiquetadas	0	0	0
G2. Amortización de la Deuda Pública con Gasto Etiquetado	0	0	0
<b>B2. Gasto Etiquetado (sin incluir Amortización de la Deuda Pública)</b>	3,394,460,098	1,413,858,640	1,362,714,082
<b>C2. Remanentes de Transferencias Federales Etiquetadas aplicados en el periodo</b>	0	0	0
<b>VII. Balance Presupuestario de Recursos Etiquetados (VII = A2 + A3.2 - B2 + C2)</b>	0	250,507,479	279,881,506
<b>VIII. Balance Presupuestario de Recursos Etiquetados sin Financiamiento Neto (VIII = VII - A3.2)</b>	0	250,507,479	279,881,506

  
L.C. MARTHA MUÑOZ FRANCO  
SUBDIRECTORA DE RECURSOS FINANCIEROS

  
L.C. MIGUEL ANGEL FLORES SAMAN  
DIRECTOR ADMINISTRATIVO

  
C. JAIME CORTÉS NAVIA  
DIRECTOR DE PLANEACIÓN

  
DR. GILBERTO BRENA CANTU  
DIRECTOR GENERAL DE LOS SSZ



Servicios de Salud de Zacatecas  
 Estado Analítico de Ingresos Detallado  
 Avance de Gestión Financiera del 1 de enero al 30 de junio de 2018

Concepto	Ingreso					Diferencia (6 = 5 - 1)
	Estimado (d)	Ampliaciones y Reducciones	Modificado	Devengado	Recaudado	
	(1)	(2)	(3 = 1 + 2)	(4)	(5)	
<b>Ingresos de Libre Disposición</b>						
A. Impuestos	-	-	-	-	-	-
B. Cuotas y Aportaciones de Seguridad Social	-	-	-	-	-	-
C. Contribuciones de Mejoras	-	-	-	-	-	-
D. Derechos	-	-	-	-	-	-
E. Productos	-	-	-	-	-	-
F. Aprovechamientos	-	-	-	-	-	-
G. Ingresos por Ventas de Bienes y Servicios	44,611,875	981,209	45,593,084	23,763,816	18,280,069	26,331,806
H. Participaciones y Aportaciones	-	-	-	-	-	-
h1) Fondo General de Participaciones	-	-	-	-	-	-
h2) Fondo de Fomento Municipal	-	-	-	-	-	-
h3) Fondo de Fiscalización y Recaudación	-	-	-	-	-	-
h4) Fondo de Compensación	-	-	-	-	-	-
h5) Fondo de Extracción de Hidrocarburos	-	-	-	-	-	-
h6) Impuesto Especial Sobre Producción y Servicios	-	-	-	-	-	-
h7) 0.136% de la Recaudación Federal Participables	-	-	-	-	-	-
h8) 3.17% Sobre Extracción de Petróleo	-	-	-	-	-	-
h9) Gasolinas y Diesel	-	-	-	-	-	-
h10) Fondo de Impuesto Sobre la Renta	-	-	-	-	-	-
h11) Fondo de Estabilización de los Ingresos de las Entidades Federativas	-	-	-	-	-	-
I.- Incentivos Derivados de Colaboración Fiscal	-	-	-	-	-	-
i1) Tenencia o Uso de Vehículos	-	-	-	-	-	-
i2) Fondo de Compensación ISAN	-	-	-	-	-	-
i3) Impuesto Sobre Automóviles Nuevos	-	-	-	-	-	-
i4) Fondo de Compensación de Repecos-Intermedios	-	-	-	-	-	-
i5) Otros Incentivos Económicos	-	-	-	-	-	-
J. Transferencias	-	-	-	-	-	-
K. Convenios	103,012,036	48,102,399	151,114,435	49,141,347	49,141,347	53,870,689
k1) Otros Convenios y Subsidios	103,012,036	48,102,399	151,114,435	49,141,347	49,141,347	53,870,689
L. Otros Ingresos de Libre Disposición	-	-	-	-	-	-
l1) Participaciones en Ingresos Locales	-	-	-	-	-	-
l2) Otros Ingresos de Libre Disposición	-	-	-	-	-	-
<b>I. Total de Ingresos de Libre Disposición</b>	<b>147,623,911</b>	<b>49,083,608</b>	<b>196,707,519</b>	<b>72,905,163</b>	<b>67,421,416</b>	<b>80,202,495</b>
<b>Ingresos Excedentes de Ingresos de Libre Disposición</b>	-	-	-	-	-	-

  
 L.C. MARTHA MUÑOZ FRANCO  
 SUBDIRECTORA DE RECURSOS FINANCIEROS

  
 L.C. MIGUEL ANGEL FLORES SAMAN  
 DIRECTOR ADMINISTRATIVO

  
 C. JAIME CORTÉS NAVIA  
 DIRECTOR DE PLANEACIÓN

  
 DR. GILBERTO BREÑA CANTÚ  
 DIRECTOR GENERAL DE LOS SSZ

Servicios de Salud de Zacatecas  
Estado Analítico de Ingresos Detallado  
Avance de Gestión Financiera del 1 de enero al 30 de junio de 2018

Concepto	Ingreso					Diferencia
	Estimado (d)	Ampliaciones y Reducciones	Modificado	Devengado	Recaudado	
	(1)	(2)	(3= 1 + 2)	(4)	(5)	
<b>Transferencias Federales Etiquetadas</b>						
<b>A. Aportaciones</b>	2,226,829,031	4,131,215	2,230,960,246	1,058,546,789	1,044,444,846	1,182,384,185
a1) Fondo de Aportaciones para la Nómina Educativa y Gasto Operativo	-	-	-	-	-	-
a2) Fondo de Aportaciones para los Servicios de Salud	2,226,829,031	4,131,215	2,230,960,246	1,058,546,789	1,044,444,846	1,182,384,185
a3) Fondo de Aportaciones para la Infraestructura Social	-	-	-	-	-	-
a4) Fondo de Aport. p/Fortalecimiento de los Municipios y las Demarcaciones Territoriales del DF	-	-	-	-	-	-
a5) Fondo de Aportaciones Múltiples	-	-	-	-	-	-
a6) Fondo de Aportaciones para la Educación Tecnológica y de Adultos	-	-	-	-	-	-
a7) Fondo de Aportaciones p/Seguridad Pública de los Estados y del DF	-	-	-	-	-	-
a8) Fondo de Aportaciones P/Fortalecimiento de las Entidades Federativas	-	-	-	-	-	-
<b>B. Convenios</b>	82,999,252	10,979,989	93,979,240	88,263,286	80,594,698	2,404,553
b1) Convenios de Protección Social en Salud	-	-	-	-	-	-
b2) Convenios de Descentralización	-	-	-	-	-	-
b3) Convenios de Reasignación	-	-	-	-	-	-
b4) Otros Convenios y Subsidios	82,999,252	10,979,989	93,979,240	88,263,286	80,594,698	2,404,553
<b>C. Fondos Distintos de Aportaciones</b>	-	-	-	-	-	-
c1) Fondo para Entidades Federativas y Municipios: Productos de Hidrocarburos	-	-	-	-	-	-
c2) Fondo Minero	-	-	-	-	-	-
<b>D. Transferencias, Subsidios y Subvenciones, Pensiones y Jubilaciones</b>	1,084,631,815	111,387,372	1,196,019,187	517,556,044	517,556,044	567,075,771
<b>E. Otras Transferencias Federales Etiquetadas</b>	-	-	-	-	-	-
<b>II. Total de Transferencias Federales Etiquetadas</b>	3,394,460,098	126,498,575	3,520,958,673	1,664,366,119	1,642,595,588	1,751,864,509
<b>III. Ingresos Derivados de Financiamientos</b>	-	-	-	-	-	-
<b>A. Ingresos Derivados de Financiamientos</b>	-	-	-	-	-	-
<b>IV. Total de Ingresos</b>	3,542,084,009	175,582,183	3,717,666,192	1,737,271,282	1,710,017,004	1,832,067,005
<b>Datos Informativos:</b>						
1. Ingresos Derivados de Financiamientos con Fuente de Pago de Ingresos de Libre Disposición						
2. Ingresos Derivados de Financiamientos con Fuente de Pago de Transferencias Federales Etiquetadas						
3. Ingresos Derivados de Financiamientos (3=1+2)						

  
L.C. MARTHA MUÑOZ FRANCO  
SUBDIRECTORA DE RECURSOS FINANCIEROS

  
L.C. MIGUEL ANGEL FLORES SAMAN  
DIRECTOR ADMINISTRATIVO

  
C. JAIME CORTÉS NAVIA  
DIRECTOR DE PLANEACIÓN

  
DR. GILBERTO BREÑA CANTU  
DIRECTOR GENERAL DE LOS SSZ



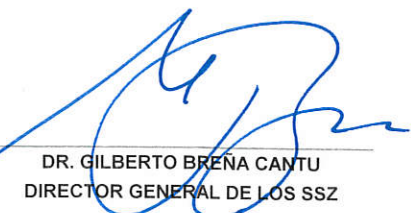
Servicios de Salud de Zacatecas  
Estado Analítico del Ejercicio del Presupuesto de Egresos Detallado- LDF  
Clasificación por Objeto del Gasto  
Avance de Gestión Financiera del 1 de enero al 30 de junio de 2018  
(PESOS)

Concepto	Egresos					Subejercicio
	Aprobado	Ampliaciones/ (Reducciones)	Modificado	Devengado	Pagado	
	1	2	3 = (1 + 2)	4	5	
<b>I. Gasto No Etiquetado</b>	<b>147,623,911</b>	<b>145,160,661</b>	<b>292,784,572</b>	<b>124,804,599</b>	<b>116,747,417</b>	<b>167,979,974</b>
<b>A. Servicios Personales</b>	<b>500,000</b>	<b>11,727,572</b>	<b>12,227,572</b>	<b>11,876,791</b>	<b>11,876,791</b>	<b>350,781</b>
a1) Remuneraciones al Personal de Carácter Permanente	-	-	-	-	-	-
a2) Remuneraciones al Personal de Carácter Transitorio	-	163,441	163,441	-	-	163,441
a3) Remuneraciones Adicionales y Especiales	500,000	10,484,392	10,984,392	10,933,999	10,933,999	50,393
a4) Seguridad Social	-	-	-	-	-	-
a5) Otras Prestaciones Sociales y Económicas	-	1,079,739	1,079,739	942,793	942,793	136,947
a6) Previsiones	-	-	-	-	-	-
a7) Pago de Estímulos a Servidores Públicos	-	-	-	-	-	-
<b>B. Materiales y Suministros</b>	<b>82,091,318</b>	<b>81,749,250</b>	<b>163,840,568</b>	<b>54,456,019</b>	<b>53,239,998</b>	<b>109,384,549</b>
b1) Materiales de Administración, Emisión de Documentos y Artículos Oficiales	1,292,596	125,416	1,418,012	506,648	476,175	911,365
b2) Alimentos y Utensilios	2,750,816	117,314	2,633,502	1,046,994	1,027,238	1,586,507
b3) Materias Primas y Materiales de Producción y Comercialización	4,680	167	4,847	1,786	1,786	3,061
b4) Materiales y Artículos de Construcción y de Reparación	2,047,994	80,262	1,967,732	790,913	764,612	1,176,819
b5) Productos Químicos, Farmaceuticos y de Laboratorio	73,886,072	80,314,262	154,200,334	50,216,921	49,098,416	103,983,413
b6) Combustibles, Lubricantes y Aditivos	622,570	39,559	583,011	277,509	266,914	305,502
b7) Vestuario, Blancos, Prendas de Protección y Artículos Deportivos	196,100	55,043	251,143	44,431	44,431	206,712
b8) Materiales y Suministros Para Seguridad	-	-	-	-	-	-
b9) Herramientas, Refacciones y Accesorios Menores	1,290,490	1,491,497	2,781,987	1,570,817	1,560,425	1,211,170
<b>C. Servicios Generales</b>	<b>53,557,892</b>	<b>29,135,857</b>	<b>82,693,748</b>	<b>34,368,482</b>	<b>31,658,491</b>	<b>48,325,266</b>
c1) Servicios Básicos	1,998,060	19,176	1,978,884	437,934	414,113	1,540,949
c2) Servicios de Arrendamiento	450,080	34,071	484,151	188,259	187,273	295,892
c3) Servicios Profesionales, Científicos, Técnicos y Otros Servicios	31,400,840	15,172,779	46,573,619	22,794,636	21,958,988	23,778,983
c4) Servicios Financieros, Bancarios y Comerciales	188,843	1,097,794	1,286,637	61,154	60,736	1,225,483
c5) Servicios de Instalación, Reparación, Mantenimiento y Conservamiento	18,817,960	11,915,845	30,733,805	10,476,054	8,642,507	20,257,751
c6) Servicios de Comunicación Social y Publicidad	-	-	-	-	-	-
c7) Servicios de Traslado y Viáticos	367,400	19,141	386,541	71,175	71,175	315,366
c8) Servicios Oficiales	225,543	228,405	453,948	106,588	91,016	347,360
c9) Otros Servicios Generales	109,166	686,999	796,165	232,683	232,683	563,482
<b>Total de Clasificación Por Objeto del Gasto hoja 1 de 6</b>	<b>136,149,209</b>	<b>122,612,679</b>	<b>258,761,888</b>	<b>100,701,293</b>	<b>96,775,281</b>	<b>158,060,595</b>

  
L.C. MARTHA MUÑOZ FRANCO  
SUBDIRECTORA DE RECURSOS FINANCIEROS

  
L.C. MIGUEL ANGEL FLORES SAMAN  
DIRECTOR ADMINISTRATIVO

  
C. JAIME CORTÉS NAVIA  
DIRECTOR DE PLANEACIÓN

  
DR. GILBERTO BREÑA CANTU  
DIRECTOR GENERAL DE LOS SSZ


Servicios de Salud de Zacatecas  
Estado Analítico del Ejercicio del Presupuesto de Egresos Detallado- LDF  
Clasificación por Objeto del Gasto  
Avance de Gestión Financiera del 1 de enero al 30 de junio de 2018  
(PESOS)

Concepto	Egresos					Subejercicio
	Aprobado	Ampliaciones/ (Reducciones)	Modificado	Devengado	Pagado	
	1	2	3 = (1 + 2)	4	5	
<b>D. Transferencias, Asignaciones, Subsidios y Otras Ayudas</b>	<b>6,691,781</b>	<b>96,657</b>	<b>6,788,438</b>	<b>2,455,438</b>	<b>1,639,060</b>	<b>4,333,001</b>
d1) Transferencia Internas y Asignaciones al Sector Público	-	354,005	354,005	-	-	354,005
d2) Transferencias al Resto del Sector Público	-	-	-	-	-	-
d3) Subsidios y Subvenciones	6,691,781	661,848	6,029,933	2,450,938	1,634,560	3,578,996
d4) Ayudas Sociales	-	404,500	404,500	4,500	4,500	400,000
d5) Pensiones y Jubilaciones	-	-	-	-	-	-
d6) Transferencias a Fideicomisos, Mandatos y Otros Análogos	-	-	-	-	-	-
d7) Transferencias a la Seguridad Social	-	-	-	-	-	-
d8) Donativos	-	-	-	-	-	-
d9) Transferencias al Exterior	-	-	-	-	-	-
<b>E. Bienes Muebles, Inmuebles e Intangibles</b>	<b>4,782,921</b>	<b>18,592,491</b>	<b>23,375,412</b>	<b>17,789,035</b>	<b>17,430,415</b>	<b>5,586,378</b>
e1) Mobiliario y Equipo de Administración	2,000,000	2,509,709	4,509,709	3,015,507	2,769,820	1,494,202
e2) Mobiliario y equipo Educativo y Recreativo	-	39,357	39,357	-	-	39,357
e3) Equipo e Instrumental Médico y de Laboratorio	2,782,921	15,970,259	18,753,180	14,744,992	14,632,058	4,008,188
e4) Vehículos y Equipo de Transporte	-	-	-	-	-	-
e5) Equipo de Defensa y Seguridad	-	-	-	-	-	-
e6) Maquinaria, Otros Equipos y Herramientas	-	73,166	73,166	28,536	28,536	44,630
e7) Activos Biológicos	-	-	-	-	-	-
e8) Bienes Inmuebles	-	-	-	-	-	-
e9) Bienes Intangibles	-	-	-	-	-	-
<b>F. Inversión Pública</b>	-	-	-	-	-	-
f1) Obra Pública en Bienes de Dominio Público	-	-	-	-	-	-
f2) Obra Pública en Bienes Propios	-	-	-	-	-	-
f3) Proyectos Productivos y Acciones de Fomento	-	-	-	-	-	-
<b>Total de Clasificación Por Objeto del Gasto hoja 2 de 6</b>	<b>11,474,702</b>	<b>18,689,149</b>	<b>30,163,851</b>	<b>20,244,472</b>	<b>19,069,474</b>	<b>9,919,378</b>

  
L.C. MARTHA MUÑOZ FRANCO  
SUBDIRECTORA DE RECURSOS FINANCIEROS

  
L.C. MIGUEL ANGEL FLORES SAMAN  
DIRECTOR ADMINISTRATIVO

  
C. JAIME CORTÉS NAVIA  
DIRECTOR DE PLANEACIÓN

  
DR. GILBERTO BREÑA CANTU  
DIRECTOR GENERAL DE LOS SSZ




Servicios de Salud de Zacatecas  
Estado Analítico del Ejercicio del Presupuesto de Egresos Detallado- LDF  
Clasificación por Objeto del Gasto  
Avance de Gestión Financiera del 1 de enero al 30 de junio de 2018  
(PESOS)

Concepto	Egresos					Subejercicio
	Aprobado	Ampliaciones/ (Reducciones)	Modificado	Devengado	Pagado	
	1	2	3 = (1 + 2)	4	5	
<b>G. Inversiones Financieras y Otras Provisiones</b>	-	-	-	-	-	-
g1) Inversiones Para el Fomento de Actividades Productivas	-	-	-	-	-	-
g2) Acciones y Participaciones de Capital	-	-	-	-	-	-
g3) Compra de Títulos y Valores	-	-	-	-	-	-
g4) Concesión de Préstamos	-	-	-	-	-	-
g5) Inversiones de Fideicomisos, Mandatos y Otros Análogos	-	-	-	-	-	-
g6) Otras Inversiones Financieras	-	-	-	-	-	-
g7) Provisiones para Contingencias y Otras Erogaciones Especiales	-	-	-	-	-	-
<b>H. Participaciones y Aportaciones</b>	-	-	-	-	-	-
h1) Participaciones	-	-	-	-	-	-
h2) Aportaciones	-	-	-	-	-	-
h3) Convenios	-	-	-	-	-	-
<b>I. Deuda Pública</b>	-	3,858,834	3,858,834	3,858,834	902,662	-
i1) Amortización de la Deuda Pública	-	-	-	-	-	-
i2) Intereses de la Deuda Pública	-	-	-	-	-	-
i3) Comisiones de la Deuda Pública	-	-	-	-	-	-
i4) Gastos de la Deuda Pública	-	-	-	-	-	-
i5) Costo por Coberturas	-	-	-	-	-	-
i6) Apoyos Financieros	-	-	-	-	-	-
i7) Adeudos de ejercicios Fiscales Anteriores (ADEFAS)	-	3,858,834	3,858,834	3,858,834	902,662	-
<b>Total de Clasificación Por Objeto del Gasto hoja 3 de 6</b>	-	3,858,834	3,858,834	3,858,834	902,662	-

  
L.C. MARTHA MUÑOZ FRANCO  
SUBDIRECTORA DE RECURSOS FINANCIEROS

  
L.C. MIGUEL ANGEL FLORES SAMAN  
DIRECTOR ADMINISTRATIVO

  
C. JAIME CORTÉS NAVIA  
DIRECTOR DE PLANEACIÓN

  
DR. GILBERTO BREÑA CANTU  
DIRECTOR GENERAL DE LOS SSZ


Servicios de Salud de Zacatecas  
Estado Analítico del Ejercicio del Presupuesto de Egresos Detallado- LDF  
Clasificación por Objeto del Gasto  
Avance de Gestión Financiera del 1 de enero al 30 de junio de 2018  
(PESOS)

Concepto	Egresos					Subejercicio
	Aprobado	Ampliaciones/ (Reducciones)	Modificado	Devengado	Pagado	
	1	2	3 = (1 + 2)	4	5	
<b>II. Gasto Etiquetado</b>	<b>3,394,460,098</b>	<b>318,712,876</b>	<b>3,713,172,974</b>	<b>1,621,525,723</b>	<b>1,570,380,782</b>	<b>2,091,647,251</b>
<b>A. Servicios Personales</b>	<b>1,622,752,863</b>	<b>968,523,468</b>	<b>2,591,276,331</b>	<b>1,233,599,728</b>	<b>1,227,261,161</b>	<b>1,357,676,603</b>
a1) Remuneraciones al Personal de Carácter Permanente	450,676,268	406,916,394	857,592,663	427,965,586	427,965,586	429,627,077
a2) Remuneraciones al Personal de Carácter Transitorio	91,267,828	11,977,600	103,245,428	47,694,388	45,727,891	55,551,040
a3) Remuneraciones Adicionales y Especiales	405,289,133	244,307,378	649,596,511	312,571,333	312,571,333	337,025,179
a4) Seguridad Social	212,355,343	17,305,349	229,660,692	110,974,089	106,602,020	118,686,603
a5) Otras Prestaciones Sociales y Económicas	405,449,587	282,796,728	688,246,316	330,898,673	330,898,673	357,347,642
a6) Previsiones	22,292,331	22,292,331	-	-	-	-
a7) Pago de Estímulos a Servidores Públicos	35,422,372	27,512,349	62,934,721	3,495,658	3,495,658	59,439,063
<b>B. Materiales y Suministros</b>	<b>494,304,578</b>	<b>33,351,891</b>	<b>527,656,469</b>	<b>108,338,844</b>	<b>97,752,336</b>	<b>419,317,625</b>
b1) Materiales de Administración, Emisión de Documentos y Artículos Oficiales	33,587,769	68,146	33,655,915	2,788,638	2,747,550	30,867,277
b2) Alimentos y Utensilios	22,870,321	398,814	23,269,135	12,087,397	11,981,716	11,181,739
b3) Materias Primas y Materiales de Producción y Comercialización	-	-	-	-	-	-
b4) Materiales y Artículos de Construcción y de Reparación	760,313	177,288	937,601	484,619	267,101	452,982
b5) Productos Químicos, Farmacéuticos y de Laboratorio	370,913,818	16,564,846	387,478,664	58,334,820	50,076,815	329,143,844
b6) Combustibles, Lubricantes y Aditivos	26,246,364	4,823,328	21,423,036	11,633,111	10,244,894	9,789,925
b7) Vestuario, Blancos, Prendas de Protección y Artículos Deportivos	33,448,755	21,002,809	54,451,565	20,372,362	20,365,903	34,079,202
b8) Materiales y Suministros Para Seguridad	-	-	-	-	-	-
b9) Herramientas, Refacciones y Accesorios Menores	6,477,238	36,685	6,440,553	2,637,897	2,068,358	3,802,655
<b>C. Servicios Generales</b>	<b>327,402,408</b>	<b>72,877,422</b>	<b>400,279,830</b>	<b>178,844,783</b>	<b>146,496,829</b>	<b>221,435,046</b>
c1) Servicios Básicos	27,772,305	4,208,608	31,980,913	12,987,625	12,358,064	18,993,288
c2) Servicios de Arrendamiento	7,223,550	3,145,331	10,368,881	4,566,943	4,424,831	5,801,939
c3) Servicios Profesionales, Científicos, Técnicos y Otros Servicios	196,992,634	42,408,609	239,401,243	113,004,474	88,052,096	126,396,769
c4) Servicios Financieros, Bancarios y Comerciales	3,090,554	4,189,232	7,279,786	1,913,395	1,618,718	5,366,391
c5) Servicios de Instalación, Reparación, Mantenimiento y Conservamiento	59,017,271	9,984,938	69,002,210	28,504,969	23,414,363	40,497,241
c6) Servicios de Comunicación Social y Publicidad	428,652	2,144,547	2,573,199	620,611	620,611	1,952,587
c7) Servicios de Traslado y Viáticos	15,946,246	1,044,126	16,990,371	7,057,757	7,015,162	9,932,614
c8) Servicios Oficiales	5,814,820	2,769,244	8,584,064	1,920,940	1,885,443	6,663,124
c9) Otros Servicios Generales	11,116,376	2,982,788	14,099,163	8,268,070	7,107,540	5,831,093
<b>Total de Clasificación Por Objeto del Gasto hoja 4 de 6</b>	<b>2,444,459,849</b>	<b>1,074,752,780</b>	<b>3,519,212,629</b>	<b>1,520,783,356</b>	<b>1,471,510,326</b>	<b>1,998,429,273</b>

  
L.C. MARTHA MUÑOZ FRANCO  
SUBDIRECTORA DE RECURSOS FINANCIEROS

  
L.C. MIGUEL ANGEL FLORES SAMAN  
DIRECTOR ADMINISTRATIVO

  
C. JAIME CORTÉS NAVIA  
DIRECTOR DE PLANEACIÓN

  
DR. GILBERTO BRENA CANTÚ  
DIRECTOR GENERAL DE LOS SSZ




Servicios de Salud de Zacatecas  
Estado Analítico del Ejercicio del Presupuesto de Egresos Detallado- LDF  
Clasificación por Objeto del Gasto  
Avance de Gestión Financiera del 1 de enero al 30 de junio de 2018  
(PESOS)

Concepto	Egresos					Subejercicio
	Aprobado	Ampliaciones/ (Reducciones)	Modificado	Devengado	Pagado	
	1	2	3 = (1 + 2)	4	5	
<b>D. Transferencias, Asignaciones, Subsidios y Otras Ayudas</b>	<b>942,194,018</b>	<b>- 911,627,590</b>	<b>30,566,428</b>	<b>12,101,076</b>	<b>10,229,165</b>	<b>18,465,352</b>
d1) Transferencia Internas y Asignaciones al Sector Público	912,307,214	- 912,307,214	-	-	-	-
d2) Transferencias al Resto del Sector Público	-	-	-	-	-	-
d3) Subsidios y Subvenciones	11,960,021	255,000	12,215,021	5,593,600	3,778,000	6,621,421
d4) Ayudas Sociales	17,926,783	424,624	18,351,407	6,507,476	6,451,165	11,843,931
d5) Pensiones y Jubilaciones	-	-	-	-	-	-
d6) Transferencias a Fideicomisos, Mandatos y Otros Análogos	-	-	-	-	-	-
d7) Transferencias a la Seguridad Social	-	-	-	-	-	-
d8) Donativos	-	-	-	-	-	-
d9) Transferencias al Exterior	-	-	-	-	-	-
<b>E. Bienes Muebles, Inmuebles e Intangibles</b>	<b>7,806,231</b>	<b>29,578,863</b>	<b>37,385,094</b>	<b>12,342,238</b>	<b>12,342,238</b>	<b>25,042,856</b>
e1) Mobiliario y Equipo de Administración	218,595	601,764	820,359	233,433	233,433	586,925
e2) Mobiliario y equipo Educativo y Recreativo	325,969	128,638	454,607	117,038	117,038	337,569
e3) Equipo e Instrumental Médico y de Laboratorio	6,053,357	26,858,321	32,911,678	10,199,626	10,199,626	22,712,051
e4) Vehículos y Equipo de Transporte	1,148,311	1,732,140	2,880,451	1,732,140	1,732,140	1,148,311
e5) Equipo de Defensa y Seguridad	-	-	-	-	-	-
e6) Maquinaria, Otros Equipos y Herramientas	60,000	258,000	318,000	60,000	60,000	258,000
e7) Activos Biológicos	-	-	-	-	-	-
e8) Bienes Inmuebles	-	-	-	-	-	-
e9) Bienes Intangibles	-	-	-	-	-	-
<b>F. Inversión Pública</b>	-	<b>121,674,412</b>	<b>121,674,412</b>	<b>71,964,643</b>	<b>71,964,643</b>	<b>49,709,769</b>
f1) Obra Pública en Bienes de Dominio Público	-	-	-	-	-	-
f2) Obra Pública en Bienes Propios	-	121,674,412	121,674,412	71,964,643	71,964,643	49,709,769
f3) Proyectos Productivos y Acciones de Fomento	-	-	-	-	-	-
<b>Total de Clasificación Por Objeto del Gasto hoja 5 de 6</b>	<b>950,000,249</b>	<b>- 760,374,315</b>	<b>189,625,933</b>	<b>96,407,956</b>	<b>94,536,045</b>	<b>93,217,977</b>

  
L.C. MARTHA MUÑOZ FRANCO  
SUBDIRECTORA DE RECURSOS FINANCIEROS

  
L.C. MIGUEL ANGEL FLORES SAMAN  
DIRECTOR ADMINISTRATIVO

  
C. JAIME CORTÉS NAVIA  
DIRECTOR DE PLANEACIÓN

  
DR. GILBERTO BREÑA CANTU  
DIRECTOR GENERAL DE LOS SSZ


Servicios de Salud de Zacatecas  
Estado Analítico del Ejercicio del Presupuesto de Egresos Detallado- LDF  
Clasificación por Objeto del Gasto  
Avance de Gestión Financiera del 1 de enero al 30 de junio de 2018  
(PESOS)

Concepto	Egresos					Subejercicio
	Aprobado	Ampliaciones/ (Reducciones)	Modificado	Devengado	Pagado	
	1	2	3 = (1 + 2)	4	5	
<b>G. Inversiones Financieras y Otras Provisiones</b>	-	-	-	-	-	-
g1) Inversiones Para el Fomento de Actividades Productivas	-	-	-	-	-	-
g2) Acciones y Participaciones de Capital	-	-	-	-	-	-
g3) Compra de Títulos y Valores	-	-	-	-	-	-
g4) Concesión de Préstamos	-	-	-	-	-	-
g5) Inversiones de Fideicomisos, Mandatos y Otros Análogos	-	-	-	-	-	-
Desastres Naturales (Informativo)	-	-	-	-	-	-
g6) Otras Inversiones Financieras	-	-	-	-	-	-
g7) Provisiones para Contingencias y Otras Erogaciones Especiales	-	-	-	-	-	-
<b>H. Participaciones y Aportaciones</b>	-	-	-	-	-	-
h1) Participaciones	-	-	-	-	-	-
h2) Aportaciones	-	-	-	-	-	-
h3) Convenios	-	-	-	-	-	-
<b>I. Deuda Pública</b>	-	4,334,411	4,334,411	4,334,411	4,334,411	-
i1) Amortización de la Deuda Pública	-	-	-	-	-	-
i2) Intereses de la Deuda Pública	-	-	-	-	-	-
i3) Comisiones de la Deuda Pública	-	-	-	-	-	-
i4) Gastos de la Deuda Pública	-	-	-	-	-	-
i5) Costo por Coberturas	-	-	-	-	-	-
i6) Apoyos Financieros	-	-	-	-	-	-
i7) Adeudos de ejercicios Fiscales Anteriores (ADEFAS)	-	4,334,411	4,334,411	4,334,411	4,334,411	-
<b>Total de Clasificación Por Objeto del Gasto hoja 6 de 6</b>	-	4,334,411	4,334,411	4,334,411	4,334,411	-
<b>Total de Clasificación Por Objeto del Gasto</b>	3,542,084,009	463,873,537	4,005,957,546	1,746,330,322	1,687,128,199	2,259,627,224

  
L.C. MARTHA MUÑOZ FRANCO  
SUBDIRECTORA DE RECURSOS FINANCIEROS

  
L.C. MIGUEL ANGEL FLORES SAMAN  
DIRECTOR ADMINISTRATIVO

  
C. JAIME CORTÉS NAVIA  
DIRECTOR DE PLANEACIÓN

  
DR. GILBERTO BREÑA CANTU  
DIRECTOR GENERAL DE LOS SSZ




Servicios de Salud de Zacatecas  
Estado Analítico del Ejercicio del Presupuesto de Egresos Detallado- LDF  
Clasificación Administrativa  
Avance de Gestión Financiera del 1 de enero al 30 de junio de 2018  
(PESOS)

Concepto	Egresos					Subejercicio
	Aprobado	Ampliaciones/ (Reducciones)	Modificado	Devengado	Pagado	
	1	2	3 = (1 + 2)	4	5	
<b>I. Gasto No Etiquetado</b>						
Servicios de Salud de Zacatecas	147,623,911	145,160,661	292,784,572	124,804,599	116,747,417	167,979,974
	147,623,911	145,160,661	292,784,572	124,804,599	116,747,417	167,979,974
<b>II. Gasto Etiquetado</b>						
Servicios de Salud de Zacatecas	3,394,460,098	318,712,876	3,713,172,974	1,621,525,723	1,570,380,782	2,091,647,251
	3,394,460,098	318,712,876	3,713,172,974	1,621,525,723	1,570,380,782	2,091,647,251
<b>III. Total de Egresos</b>	<b>3,542,084,009</b>	<b>463,873,537</b>	<b>4,005,957,546</b>	<b>1,746,330,322</b>	<b>1,687,128,199</b>	<b>2,259,627,224</b>

  
L.C. MARTHA MUÑOZ FRANCO  
SUBDIRECTORA DE RECURSOS FINANCIEROS

  
L.C. MIGUEL ANGEL FLORES SAMAN  
DIRECTOR ADMINISTRATIVO

  
C. JAIME CORTÉS NAVIA  
DIRECTOR DE PLANEACIÓN

  
DR. GILBERTO BRENA CANTU  
DIRECTOR GENERAL DE LOS SSZ

Servicios de Salud de Zacatecas  
Estado Analítico del Ejercicio del Presupuesto de Egresos Detallado- LDF  
Clasificación Funcional  
Avance de Gestión Financiera del 1 de enero al 30 de junio de 2018  
(PESOS)

Concepto	Egresos					Subejercicio
	Aprobado	Ampliaciones/ (Reducciones)	Modificado	Devengado	Pagado	
	1	2	3 = (1 + 2)	4	5	
<b>I. Gasto No Etiquetado</b>	<b>147,623,911</b>	<b>145,160,661</b>	<b>292,784,572</b>	<b>124,804,599</b>	<b>116,747,417</b>	<b>167,979,974</b>
<b>A. Gobierno</b>						
a1) Legislación	-	-	-	-	-	-
a2) Justicia	-	-	-	-	-	-
a3) Coordinación de la Política de Gobierno	-	-	-	-	-	-
a4) Relaciones Exteriores	-	-	-	-	-	-
a5) Asuntos Financieros y Hacendarios	-	-	-	-	-	-
a6) Seguridad Nacional	-	-	-	-	-	-
a7) Asuntos de Orden Público y de Seguridad Interior	-	-	-	-	-	-
a8) Otros Servicios Generales	-	-	-	-	-	-
<b>B. Desarrollo Social</b>	<b>147,623,911</b>	<b>145,160,661</b>	<b>292,784,572</b>	<b>124,804,599</b>	<b>116,747,417</b>	<b>167,979,974</b>
b1) Protección Ambiental	-	-	-	-	-	-
b2) Vivienda y Servicios a la Comunidad	-	-	-	-	-	-
b3) Salud	147,623,911	145,160,661	292,784,572	124,804,599	116,747,417	167,979,974
b4) Recreación, Cultura y Otras Manifestaciones Sociales	-	-	-	-	-	-
b5) Educación	-	-	-	-	-	-
b6) Protección Social	-	-	-	-	-	-
b7) Otros Asuntos Sociales	-	-	-	-	-	-
<b>C. Desarrollo Económico</b>						
c1) Asuntos Económicos, Comerciales y Laborales en General	-	-	-	-	-	-
c2) Agropecuaria, Silvicultura, Pesca y Caza	-	-	-	-	-	-
c3) Combustibles y Energía	-	-	-	-	-	-
c4) Minería, Manufacturas y Construcción	-	-	-	-	-	-
c5) Transporte	-	-	-	-	-	-
c6) Comunicaciones	-	-	-	-	-	-
c7) Turismo	-	-	-	-	-	-
c8) Ciencia, Tecnología e Innovación	-	-	-	-	-	-
c9) Otras Industrias y Otros Asuntos Económicos	-	-	-	-	-	-
<b>D. Otras no Clasificadas en Funciones Anteriores</b>						
d1) Transacciones de la Deuda Publica / Costo Financiero de la Deuda	-	-	-	-	-	-
d2) Transferencias, Participaciones y Aportaciones entre Diferentes Niveles y Ordenes de	-	-	-	-	-	-
d3) Saneamiento del Sistema Financiero	-	-	-	-	-	-
d4) Adeudos de Ejercicios Fiscales Anteriores	-	-	-	-	-	-
<b>Total Clasificación Funcional Hoja 1 de 2</b>	<b>147,623,911</b>	<b>145,160,661</b>	<b>292,784,572</b>	<b>124,804,599</b>	<b>116,747,417</b>	<b>167,979,974</b>

L.C. MARTHA MUÑOZ FRANCO  
SUBDIRECTORA DE RECURSOS FINANCIEROS

L.C. MIGUEL ANGEL FLORES SAMAN  
DIRECTOR ADMINISTRATIVO

C. JAIMÉ CORTÉS NAVÍA  
DIRECTOR DE PLANEACIÓN

DR. GILBERTO BREÑA CANTU  
DIRECTOR GENERAL DE LOS SSZ



Servicios de Salud de Zacatecas  
Estado Analítico del Ejercicio del Presupuesto de Egresos Detallado- LDF  
Clasificación Funcional  
Avance de Gestión Financiera del 1 de enero al 30 de junio de 2018  
(PESOS)

Concepto	Egresos					Subejercicio
	Aprobado	Ampliaciones/ (Reducciones)	Modificado	Devengado	Pagado	
	1	2	3 = (1 + 2)	4	5	
<b>II. Gasto Etiquetado</b>	<b>3,394,460,098</b>	<b>318,712,876</b>	<b>3,713,172,974</b>	<b>1,621,525,723</b>	<b>1,570,380,782</b>	<b>2,091,647,251</b>
<b>A. Gobierno</b>	-	-	-	-	-	-
a1) Legislación	-	-	-	-	-	-
a2) Justicia	-	-	-	-	-	-
a3) Coordinación de la Política de Gobierno	-	-	-	-	-	-
a4) Relaciones Exteriores	-	-	-	-	-	-
a5) Asuntos Financieros y Hacendarios	-	-	-	-	-	-
a6) Seguridad Nacional	-	-	-	-	-	-
a7) Asuntos de Orden Público y de Seguridad Interior	-	-	-	-	-	-
a8) Otros Servicios Generales	-	-	-	-	-	-
<b>B. Desarrollo Social</b>	<b>3,394,460,098</b>	<b>318,712,876</b>	<b>3,713,172,974</b>	<b>1,621,525,723</b>	<b>1,570,380,782</b>	<b>2,091,647,251</b>
b1) Protección Ambiental	-	-	-	-	-	-
b2) Vivienda y Servicios a la Comunidad	-	-	-	-	-	-
b3) Salud	3,394,460,098	318,712,876	3,713,172,974	1,621,525,723	1,570,380,782	2,091,647,251
b4) Recreación, Cultura y Otras Manifestaciones Sociales	-	-	-	-	-	-
b5) Educación	-	-	-	-	-	-
b6) Protección Social	-	-	-	-	-	-
b7) Otros Asuntos Sociales	-	-	-	-	-	-
<b>C. Desarrollo Económico</b>	-	-	-	-	-	-
c1) Asuntos Económicos, Comerciales y Laborales en General	-	-	-	-	-	-
c2) Agropecuaria, Silvicultura, Pesca y Caza	-	-	-	-	-	-
c3) Combustibles y Energía	-	-	-	-	-	-
c4) Minería, Manufacturas y Construcción	-	-	-	-	-	-
c5) Transporte	-	-	-	-	-	-
c6) Comunicaciones	-	-	-	-	-	-
c7) Turismo	-	-	-	-	-	-
c8) Ciencia, Tecnología e Innovación	-	-	-	-	-	-
c9) Otras Industrias y Otros Asuntos Económicos	-	-	-	-	-	-
<b>D. Otras no Clasificadas en Funciones Anteriores</b>	-	-	-	-	-	-
d1) Transacciones de la Deuda Publica / Costo Financiero de la Deuda	-	-	-	-	-	-
d2) Transferencias, Participaciones y Aportaciones entre Diferentes Niveles y Ordenes de	-	-	-	-	-	-
d3) Saneamiento del Sistema Financiero	-	-	-	-	-	-
d4) Adeudos de Ejercicios Fiscales Anteriores	-	-	-	-	-	-
<b>Total Clasificación Funcional Hoja 2 de 2</b>	<b>3,394,460,098</b>	<b>318,712,876</b>	<b>3,713,172,974</b>	<b>1,621,525,723</b>	<b>1,570,380,782</b>	<b>2,091,647,251</b>
<b>Total Clasificación Funcional</b>	<b>3,542,084,009</b>	<b>463,873,537</b>	<b>4,005,957,546</b>	<b>1,746,330,322</b>	<b>1,687,128,199</b>	<b>2,259,627,224</b>

L.C. MARTHA MUÑOZ FRANCO  
SUBDIRECTORA DE RECURSOS FINANCIEROS

L.C. MIGUEL ANGEL FLORES SAMAN  
DIRECTOR ADMINISTRATIVO


C. JAIME CORTES NAVIA  
DIRECTOR DE PLANEACIÓN


DR. GILBERTO BREÑA CANTU  
DIRECTOR GENERAL DE LOS SSZ

Servicios de Salud de Zacatecas  
Estado Analítico del Ejercicio del Presupuesto de Egresos Detallado- LDF  
Clasificación de Servicios Personales por Categoría  
Avance de Gestión Financiera del 1 de enero al 30 de junio de 2018

(PESOS)

Concepto	Egresos					Subejercicio
	Aprobado	Ampliaciones/ (Reducciones)	Modificado	Devengado	Pagado	
	1	2	3 = (1 + 2)	4	5	
<b>I. Gasto No Etiquetado</b>	<b>500,000</b>	<b>11,727,572</b>	<b>12,227,572</b>	<b>11,876,791</b>	<b>11,876,791</b>	<b>350,781</b>
A. Personal Administrativo y Servicio Público	-	-	-	-	-	-
B. Magisterio	-	-	-	-	-	-
C. Servicios de Salud	500,000	11,727,572	12,227,572	11,876,791	11,876,791	350,781
c1) Personal Administrativo	45,000	1,055,481	1,100,481	1,068,911	1,068,911	31,570
c2) Personal Médico, Paramédico y afín	455,000	10,672,090	11,127,090	10,807,880	10,807,880	319,210
D. Seguridad Pública	-	-	-	-	-	-
E. Gastos asociados a la implementacion de nuevas leyes federales o reformas a las mismas	-	-	-	-	-	-
e1) Nombre del Programa o Ley 1	-	-	-	-	-	-
e2) Nombre de Programa o Ley 2	-	-	-	-	-	-
F. Sentencias laborales definitivas	-	-	-	-	-	-
<b>II. Gasto Etiquetado</b>	<b>1,622,752,863</b>	<b>968,523,468</b>	<b>2,591,276,331</b>	<b>1,233,599,728</b>	<b>1,227,261,161</b>	<b>1,357,676,603</b>
A. Personal Administrativo y Servicio Público	-	-	-	-	-	-
B. Magisterio	-	-	-	-	-	-
C. Servicios de Salud	1,622,752,863	968,523,468	2,591,276,331	1,233,599,728	1,227,261,161	1,357,676,603
c1) Personal Administrativo	227,185,401	135,593,285	362,778,686	172,703,962	171,816,563	190,074,724
c2) Personal Médico, Paramédico y afín	1,395,567,462	832,930,182	2,228,497,644	1,060,895,766	1,055,444,599	1,167,601,878
D. Seguridad Pública	-	-	-	-	-	-
E. Gastos asociados a la implementacion de nuevas leyes federales o reformas a las mismas	-	-	-	-	-	-
e1) Nombre del Programa o Ley 1	-	-	-	-	-	-
e2) Nombre de Programa o Ley 2	-	-	-	-	-	-
F. Sentencias laborales definitivas	-	-	-	-	-	-
<b>III. Total del Gasto en Servicios Personales.</b>	<b>1,623,252,863</b>	<b>980,251,040</b>	<b>2,603,503,903</b>	<b>1,245,476,519</b>	<b>1,239,137,952</b>	<b>1,358,027,383</b>

  
L.C. MARTHA MUÑOZ FRANCO  
SUBDIRECTORA DE RECURSOS FINANCIEROS

  
L.C. MIGUEL ANGEL FLORES SAMAN  
DIRECTOR ADMINISTRATIVO

  
C. JAIME CORTÉS NAVIA  
DIRECTOR DE PLANEACIÓN

  
DR. GILBERTO BREÑA CANTU  
DIRECTOR GENERAL DE LOS SSZ