



V. FORMATOS LEY DE DISCIPLINA FINANCIERA

CUENTA PÚBLICA
SERVICIOS DE SALUD DE ZACATECAS

2019

CONCEPTO	Año		CONCEPTO	Año	
	2019	2018		2019	2018
ACTIVO			PASIVO		
Activo Circulante			Pasivo Circulante		
a. Efectivo y Equivalentes	472,258,523	323,059,149	a. Cuentas por Pagar a Corto Plazo	460,165,378	396,430,659
a1) Efectivo	0	0	a1) Servicios Personales por Pagar a Corto Plazo	708,745	5,523,299
a2) Bancos/Tesorería	414,962,448	227,451,856	a2) Proveedores por Pagar a Corto Plazo	197,287,043	194,195,724
a3) Bancos/Dependencias y Otros	0	0	a3) Contratistas por Obras Públicas por Pagar a Corto Plazo	5,043,009	3,927,631
a4) Inversiones Temporales (Hasta 3 meses)	57,296,075	95,607,293	a4) Participaciones y Aportaciones por Pagar a Corto Plazo	0	0
a5) Fondos con Afectación Específica	0	0	a5) Transferencias Otorgadas por Pagar a Corto Plazo	0	0
a6) Depósitos de Fondos de Terceros en Garantía y/o Administración	0	0	a6) Intereses, Comisiones y Otros Gastos de la Deuda Pública por Pagar a	0	0
a7) Otros Efectivos y Equivalentes	0	0	a7) Retenciones y Contribuciones por Pagar a Corto Plazo	99,771,502	84,958,308
b. Derechos a Recibir Efectivo o Equivalentes	55,729,952	87,686,654	a8) Devoluciones de la Ley de Ingresos por Pagar a Corto Plazo	0	0
b1) Inversiones Financieras de Corto Plazo	0	0	a9) Otras Cuentas por Pagar a Corto Plazo	157,355,079	107,825,696
b2) Cuentas por Cobrar a Corto Plazo	51,523,747	83,024,726	b. Documentos por Pagar a Corto Plazo	0	0
b3) Deudores Diversos por Cobrar a Corto Plazo	2,413,650	2,490,469	b1) Documentos Comerciales por Pagar a Corto Plazo	0	0
b4) Ingresos por Recuperar a Corto Plazo	0	0	b2) Documentos con Contratistas por Obras Públicas por Pagar a CP	0	0
b5) Deudores por Anticipos de la Tesorería a Corto Plazo	1,792,554	2,171,459	b3) Otros Documentos por Pagar a Corto Plazo	0	0
b6) Préstamos Otorgados a Corto Plazo	0	0	c. Porción a Corto Plazo de la Deuda Pública a Largo Plazo	0	0
b7) Otros Derechos a Recibir Efectivo o Equivalentes a Corto Plazo	0	0	c1) Porción a Corto Plazo de la Deuda Pública	0	0
c. Derechos a Recibir Bienes o Servicios	2,485,090	2,912,550	c2) Porción a Corto Plazo de Arrendamiento Financiero	0	0
c1) Anticipo a Proveedores por Adquisición de Bienes y Prestación de Servicios a Corto	831,579	1,259,039	d. Títulos y Valores a Corto Plazo	0	0
c2) Anticipo a Proveedores por Adquisición de Bienes Inmuebles y Muebles a Corto	0	0	e. Pasivos Diferidos a Corto Plazo	0	0
c3) Anticipo a Proveedores por Adquisición de Bienes Intangibles a Corto Plazo	0	0	e1) Ingresos Cobrados por Adelantado a Corto Plazo	0	0
c4) Anticipo a Contratistas por Obras Públicas a Corto Plazo	1,653,511	1,653,511	e2) Intereses Cobrados por Adelantado a Corto Plazo	0	0
c5) Otros Derechos a Recibir Bienes o Servicios a Corto Plazo	0	0	e3) Otros Pasivos Diferidos a Corto Plazo	0	0
d. Inventarios	0	0	f. Fondos y Bienes de Terceros en Garantía y/o Administración a	0	0
d1) Inventario de Mercancías para Venta	0	0	f1) Fondos en Garantía a Corto Plazo	0	0
d2) Inventario de Mercancías Terminadas	0	0	f2) Fondos en Administración a Corto Plazo	0	0
d3) Inventario de Mercancías en Proceso de Elaboración	0	0	f3) Fondos Contingentes a Corto Plazo	0	0
d4) Inventario de Materias Primas, Materiales y Suministros para Producción	0	0	f4) Fondos de Fideicomisos, Mandatos y Contratos Análogos a Corto Plazo	0	0
d5) Bienes en Tránsito	0	0	f5) Otros Fondos de Terceros en Garantía y/o Administración a Corto Plazo	0	0
e. Almacenes	249,677,560	256,381,639	f6) Valores y Bienes en Garantía a Corto Plazo	0	0
f. Estimación por Pérdida o Deterioro de Activos Circulantes	0	0	g. Provisiones a Corto Plazo	0	0
f1) Estimaciones para Cuentas Incobrables por Derechos a Recibir Efectivo o	0	0	g1) Provisión para Demandas y Juicios a Corto Plazo	0	0
f2) Estimación por Deterioro de Inventarios	0	0	g2) Provisión para Contingencias a Corto Plazo	0	0
g. Otros Activos Circulantes	0	0	g3) Otras Provisiones a Corto Plazo	0	0
g1) Valores en Garantía	0	0	h. Otros Pasivos a Corto Plazo	0	0
g2) Bienes en Garantía (excluye depósitos de fondos)	0	0	h1) Ingresos por Clasificar	0	0
g3) Bienes Derivados de Embargos, Decomisos, Aseguramientos y Dación en Pago	0	0	h2) Recaudación por Participar	0	0
g4) Adquisición con Fondos de Terceros	0	0	h3) Otros Pasivos Circulantes	0	0
IA. Total de Activos Circulantes	780,151,124	670,039,992	IIA. Total de Pasivos Circulantes	460,165,378	396,430,659
Activo No Circulante			Pasivo No Circulante		
a. Inversiones Financieras a Largo Plazo	0	0	a. Cuentas por Pagar a Largo Plazo	0	0
b. Derechos a Recibir Efectivo o Equivalentes a Largo Plazo	0	0	b. Documentos por Pagar a Largo Plazo	0	0
c. Bienes Inmuebles, Infraestructura y Construcciones en Proceso	1,720,444,291	1,703,474,660	c. Deuda Pública a Largo Plazo	0	0
d. Bienes Muebles	1,981,156,549	1,869,236,000	d. Pasivos Diferidos a Largo Plazo	0	0
e. Activos Intangibles	2,984,844	2,984,844	e. Fondos y Bienes de Terceros en Garantía y/o en Administración a	0	0
f. Depreciación, Deterioro y Amortización Acumulada de Bienes	-1,447,983,790	-1,322,589,184	f. Provisiones a Largo Plazo	0	0
g. Activos Diferidos	0	0	II.B Total de Pasivos No Circulantes	0	0
h. Estimación por Pérdida o Deterioro de Activos no Circulantes	0	0	II. Total del Pasivo	460,165,378	396,430,659
i. Otros Activos no Circulantes	0	0	HACIENDA PÚBLICA/ PATRIMONIO		
IB. Total de Activos No Circulantes	2,256,601,894	2,253,106,320	III.A Hacienda Pública/Patrimonio Contribuido	16,356,329	0
I. Total del Activo	3,036,753,018	2,923,146,311	a. Aportaciones	0	0
			b. Donaciones de Capital	0	0
			c. Actualización de la Hacienda Pública / Patrimonio	16,356,329	0
			III.B. Hacienda Pública/Patrimonio Generado	2,610,231,312	2,526,715,652
			a. Resultados del Ejercicio (Ahorro / Desahorro)	50,678,486	44,916,605
			b. Resultados de Ejercicios Anteriores	3,277,748,937	3,182,832,331
			c. Revalúos	-10,874,132	-10,874,132
			d. Reservas	0	0
			e. Rectificaciones de Resultados de Ejercicios Anteriores	-707,321,979	-690,159,152
			III.C. Exceso o Insuficiencia en la Actualización de la Hacienda	0	0
			a. Resultado por Posición Monetaria	0	0
			b. Resultado por Tenencia de Activos no Monetarios	0	0
			III Total Hacienda Pública/ Patrimonio	2,626,687,641	2,526,715,652
			IV. Total del Pasivo y Hacienda Pública / Patrimonio	3,086,753,018	2,923,146,311


L.C. MARTHA MUÑOZ FRANCO
 SUBDIRECTORA DE RECURSOS FINANCIEROS


LIC. MARIO FRAYLE CARDENAS
 DIRECTOR ADMINISTRATIVO


C. JAIME CORTÉS NAVIA
 DIRECTOR DE PLANEACIÓN


DR. GILBERTO BREÑA CANTU
 DIRECTOR GENERAL DE LOS SSZ

Cuenta Pública 2019
Servicios de Salud de Zacatecas
Informe Análítico de la Deuda y Otros Pasivos - LDF
Del 1 de enero al 31 de diciembre de 2019
(Pesos)

Denominación de las Deuda Pública y Otros Pasivos	Saldo al 31 de diciembre de 2018	Disposiciones del Periodo	Amortizaciones del Periodo	Revaluaciones, Reclasificaciones y Otros Ajustes	Saldo Final del Periodo	Pago de Intereses del Periodo	Pago de Comisiones y demás costos asociados durante el Periodo
1. Deuda Pública (1=A+B)	0	0	0	0	0	0	0
A. Corto Plazo	0				0	0	0
Instituciones de Crédito	0				0		
Instituciones de Crédito	0				0		
Instituciones de Crédito	0				0		
Instituciones de Crédito	0				0		
Instituciones de Crédito	0				0		
Títulos y Valores	0				0		
Arrendamientos Financieros	0				0		
B. Largo Plazo	0				0	0	0
Instituciones de Crédito	0				0		
Instituciones de Crédito	0				0		
Instituciones de Crédito	0				0		
Instituciones de Crédito	0				0		
Instituciones de Crédito	0				0		
Instituciones de Crédito	0				0		
Instituciones de Crédito	0				0		
Instituciones de Crédito	0				0		
Títulos y Valores	0				0		
Arrendamientos Financieros	0				0		
2. Otros Pasivos	0				0		
3. Total de la Deuda Pública y Otros Pasivos	0	0	0	0	0	0	0
4. Deuda Contingente ¹ (Informativo)	0	0	0	0	0	0	0
A. Deuda Contingente 1							
B. Deuda Contingente 2							
C. Deuda Contingente XX							
5. Valor de Instrumentos Bono Cupón Cero ² (Informativo)	0	0	0	0	0	0	0
A. Instrumento Bono Cupón 1							
B. Instrumento Bono Cupón 2							
C. Instrumento Bono Cupón Cero XX							

NO APLICA


L.C. MARTHA MUÑOZ FRANCO
SUBDIRECTORA DE RECURSOS FINANCIEROS


LIC. MARIO FRAYLE CARDENAS
DIRECTOR ADMINISTRATIVO


C. JAIME CORTÉS NAVÍA
DIRECTOR DE PLANEACIÓN


DR. GILBERTO BREÑA CANTU
DIRECTOR GENERAL DE LOS SSZ

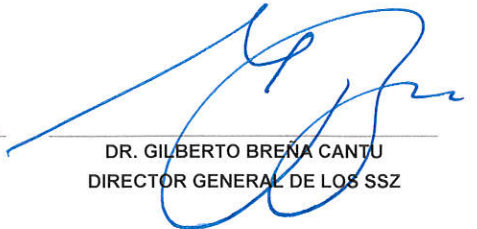
Cuenta Pública 2019
Servicios de Salud de Zacatecas
Obligaciones a Corto Plazo - LDF
 Del 1 de enero al 31 de diciembre de 2019
(Pesos)

Obligaciones a Corto Plazo	Monto Contratado	Plazo Pactado	Tasa de Interés	Comisiones y Costos Relacionados	Pago de Comisiones y demás costos
6. Obligaciones a Corto Plazo (Informativo)	0	0	0	0	0
A. Crédito 1	0	0	0	0	0
B. Crédito 2	0	0	0	0	0
C. Crédito XX	NO APLICA			0	0


 L.C. MARTHA MUÑOZ FRANCO
 SUBDIRECTORA DE RECURSOS FINANCIEROS


 LIC. MARIO FRAYLE CARDENAS
 DIRECTOR ADMINISTRATIVO



 C. JAIME CORTÉS-NAVÍA
 DIRECTOR DE PLANEACIÓN



 DR. GILBERTO BREÑA CANTU
 DIRECTOR GENERAL DE LOS SSZ

Cuenta Pública 2019
Servicios de Salud de Zacatecas
Informe Analítico de Obligaciones Diferentes de Financiamientos - LDF
Del 1 de enero al 31 de diciembre de 2019
(Pesos)

Denominación de las Obligaciones Diferentes de Financiamientos	Fecha de Contrato	Fecha de Inicio de operación del Proyecto	Fecha de Vencimiento	Monto de la Inversión pactado	Plazo pactado	Monto promedio mensual del pago de la contraprestación	Monto promedio mensual del pago de la contraprestación correspondiente al pago de inversión	Monto pagado de la Inversión al 31 de diciembre de 2016	Monto pagado de la Inversión Actualizado al 31 de diciembre de 2017	Saldo pendiente por pagar de la Inversión al 31 de diciembre de 2016
A. Asociaciones Público Privadas a) APP 1 b) APP 2 c) APP 3 d) APP XX				0		0	0	0	0	0
B. Otros Instrumentos a) Otro Instrumento 1 b) Otro Instrumento 2 c) Otro Instrumento 3 d) Otro Instrumento XX				0	NO APLICA	0	0	0	0	0
C. Total de Obligaciones Diferentes de Financiamiento				0		0	0	0	0	0


 L.C. MARTHA MUÑOZ FRANCO
 SUBDIRECTORA DE RECURSOS FINANCIEROS


 LIC. MARIO FRAYLE CARDENAS
 DIRECTOR ADMINISTRATIVO


 C. JAIME CORTÉS NAVIA
 DIRECTOR DE PLANEACIÓN


 DR. GILBERTO BREÑA CANTU
 DIRECTOR GENERAL DE LOS SSZ


Concepto	Estimado/Aprobado (d)	Devengado	Recaudado/ Pagado
A. Ingresos Totales (A = A1+A2+A3)	3,481,015,505	4,190,965,848	4,139,442,101
A1. Ingresos de Libre Disposición	510,360,283	831,797,328	805,589,696
A2. Transferencias Federales Etiquetadas	2,970,655,222	3,359,168,521	3,333,852,405
A3. Financiamiento Neto			
B. Egresos Presupuestarios¹ (B = B1+B2)	3,481,015,505	3,917,102,005	3,934,008,241
B1. Gasto No Etiquetado (sin incluir Amortización de la Deuda Pública)	510,360,283	815,529,113	713,278,565
B2. Gasto Etiquetado (sin incluir Amortización de la Deuda Pública)	2,970,655,222	3,101,572,891	3,220,729,677
C. Remanentes del Ejercicio Anterior (C = C1 + C2)	0	351,844,266	350,353,371
C1. Remanentes de Ingresos de Libre Disposición aplicados en el periodo	0	57,667,636	57,171,489
C2. Remanentes de Transferencias Federales Etiquetadas aplicados en el periodo	0	294,176,630	293,181,882
I. Balance Presupuestario (I = A - B + C)	0	625,708,110	555,787,231
II. Balance Presupuestario sin Financiamiento Neto (II = I - A3)	0	625,708,110	555,787,231
III. Balance Presupuestario sin Financiamiento Neto y sin Remanentes del Ejercicio Anterior (III = II - C)	0	273,863,844	205,433,860

Concepto	Aprobado	Devengado	Pagado
E. Intereses, Comisiones y Gastos de la Deuda (E = E1+E2)	0	0	0
E1. Intereses, Comisiones y Gastos de la Deuda con Gasto No Etiquetado	0	0	0
E2. Intereses, Comisiones y Gastos de la Deuda con Gasto Etiquetado	0	0	0
IV. Balance Primario (IV= III + E)	0	273,863,844	205,433,860

Concepto	Estimado/ Aprobado (d)	Devengado	Recaudado/ Pagado
F. Financiamiento (F = F1 + F2)	0	0	0
F1. Financiamiento con Fuente de Pago de Ingresos de Libre Disposición	0	0	0
F2. Financiamiento con Fuente de Pago de Transferencias Federales Etiquetadas	0	0	0
G. Amortización de la Deuda (G = G1 + G2)	0	0	0
G1. Amortización de la Deuda Pública con Gasto No Etiquetado	0	0	0
G2. Amortización de la Deuda Pública con Gasto Etiquetado	0	0	0
A3. Financiamiento Neto (A3 = F - G)	0	0	0


Concepto	Estimado/ Aprobado (d)	Devengado	Recaudado/ Pagado
A1. Ingresos de Libre Disposición	510,360,283	831,797,328	805,589,696
A3. Financiamiento Neto con Fuente de Pago de Ingresos de Libre Disposición (A3. 1 = F1 - G1)	0	0	0
F1. Financiamiento con Fuente de Pago de Ingresos de Libre Disposición	0	0	0
G1. Amortización de la Deuda Pública con Gasto No Etiquetado	0	0	0
B1. Gasto No Etiquetado (sin incluir Amortización de la Deuda Pública)	510,360,283	815,529,113	713,278,565
C1. Remanentes de Ingresos de Libre Disposición aplicados en el periodo	0	0	0
V. Balance Presupuestario de Recursos Disponibles (V= A1 + A3.1 - B1 + C1)	0	16,268,214	92,311,131
VI. Balance Presupuestario de Recursos Disponibles sin Financiamiento Neto (VI = V - A3.1)	0	16,268,214	92,311,131

Concepto	Estimado/ Aprobado (d)	Devengado	Recaudado/ Pagado
A2. Transferencias Federales Etiquetadas	2,970,655,222	3,359,168,521	3,333,852,405
A3.2 Financiamiento Neto con Fuente de Pago de Transferencias Federales Etiquetadas (A3. 2 = F2 - G2)	0	0	0
F2. Financiamiento con Fuente de Pago de Transferencias Federales Etiquetadas	0	0	0
G2. Amortización de la Deuda Pública con Gasto Etiquetado	0	0	0
B2. Gasto Etiquetado (sin incluir Amortización de la Deuda Pública)	2,970,655,222	3,101,572,891	3,220,729,677
C2. Remanentes de Transferencias Federales Etiquetadas aplicados en el periodo	0	0	0
VII. Balance Presupuestario de Recursos Etiquetados (VII = A2 + A3.2 - B2 + C2)	0	257,595,629	113,122,729
VIII. Balance Presupuestario de Recursos Etiquetados sin Financiamiento Neto (VIII = VII - A3.2)	0	257,595,629	113,122,729


L.C. MARTHA MUÑOZ FRANCO
SUBDIRECTORA DE RECURSOS FINANCIEROS


LIC. MARIO FRAYLE CARDENAS
DIRECTOR ADMINISTRATIVO


G. JAIME CORTÉS NAVIA
DIRECTOR DE PLANEACIÓN


DR. GILBERTO BREÑA CANTU
DIRECTOR GENERAL DE LOS SSZ

Concepto	Ingreso					Diferencia (6 = 5 - 1)
	Estimado (d)	Ampliaciones y Reducciones	Modificado	Devengado	Recaudado	
	(1)	(2)	(3= 1 + 2)	(4)	(5)	
Ingresos de Libre Disposición						
A. Impuestos	0	0	0	0	0	0
B. Cuotas y Aportaciones de Seguridad Social	0	0	0	0	0	0
C. Contribuciones de Mejoras	0	0	0	0	0	0
D. Derechos	0	0	0	0	0	0
E. Productos	0	0	0	0	0	0
F. Aprovechamientos	0	0	0	0	0	0
G. Ingresos por Ventas de Bienes y Prestación de Servicios	49,461,875	34,003,423	83,465,298	68,567,537	66,768,019	17,306,144
H. Participaciones y Aportaciones	0	0	0	0	0	0
h1) Fondo General de Participaciones	0	0	0	0	0	0
h2) Fondo de Fomento Municipal	0	0	0	0	0	0
h3) Fondo de Fiscalización y Recaudación	0	0	0	0	0	0
h4) Fondo de Compensación	0	0	0	0	0	0
h5) Fondo de Extracción de Hidrocarburos	0	0	0	0	0	0
h6) Impuesto Especial Sobre Producción y Servicios	0	0	0	0	0	0
h7) 0.136% de la Recaudación Federal Participables	0	0	0	0	0	0
h8) 3.17% Sobre Extracción de Petróleo	0	0	0	0	0	0
h9) Gasolinas y Diésel	0	0	0	0	0	0
h10) Fondo de Impuesto Sobre la Renta	0	0	0	0	0	0
h11) Fondo de Estabilización de los Ingresos de las Entidades Federativas	0	0	0	0	0	0
I.- Incentivos Derivados de Colaboración Fiscal	0	0	0	0	0	0
i1) Tenencia o Uso de Vehículos	0	0	0	0	0	0
i2) Fondo de Compensación ISAN	0	0	0	0	0	0
i3) Impuesto Sobre Automóviles Nuevos	0	0	0	0	0	0
i4) Fondo de Compensación de Repecos-Intermedios	0	0	0	0	0	0
i5) Otros Incentivos Económicos	0	0	0	0	0	0
J. Transferencias	460,898,408	300,511,153	761,409,562	761,409,562	737,001,447	276,103,039
K. Convenios	0	1,820,229	1,820,229	1,820,229	1,820,229	1,820,229
k1) Otros Convenios y Subsidios	0	1,820,229	1,820,229	1,820,229	1,820,229	1,820,229
L. Otros Ingresos de Libre Disposición	0	0	0	0	0	0
l1) Participaciones en Ingresos Locales	0	0	0	0	0	0
l2) Otros Ingresos de Libre Disposición	0	0	0	0	0	0
I. Total de Ingresos de Libre Disposición	510,360,283	336,334,806	846,695,089	831,797,328	805,589,696	295,229,413
Ingresos Excedentes de Ingresos de Libre Disposición						

L.C. MARTHA MUÑOZ FRANCO
 SUBDIRECTORA DE RECURSOS FINANCIEROS

LIC. MARIO FRAYLE CARDENAS
 DIRECTOR ADMINISTRATIVO

G. JAÍME CORTÉS NAVIA
 DIRECTOR DE PLANEACIÓN

DR. GILBERTO BREÑA CANTU
 DIRECTOR GENERAL DE LOS SSZ

Concepto	Ingreso					Diferencia (6 = 5 - 1)
	Estimado (d)	Ampliaciones y Reducciones	Modificado	Devengado	Recaudado	
	(1)	(2)	(3= 1 + 2)	(4)	(5)	
Transferencias Federales Etiquetadas						
A. Aportaciones	0	0	0	0	0	0
a1) Fondo de Aportaciones para la Nómina Educativa y Gasto Operativo	0	0	0	0	0	0
a2) Fondo de Aportaciones para los Servicios de Salud	0	0	0	0	0	0
a3) Fondo de Aportaciones para la Infraestructura Social	0	0	0	0	0	0
a4) Fondo de Aport. p/Fortalecimiento de los Municipios y las Demarcaciones Territoriales del DF	0	0	0	0	0	0
a5) Fondo de Aportaciones Múltiples	0	0	0	0	0	0
a6) Fondo de Aportaciones para la Educación Tecnológica y de Adultos	0	0	0	0	0	0
a7) Fondo de Aportaciones p/Seguridad Pública de los Estados y del DF	0	0	0	0	0	0
a8) Fondo de Aportaciones P/Fortalecimiento de las Entidades Federativas	0	0	0	0	0	0
B. Convenios	0	0	0	0	0	0
b1) Convenios de Protección Social en Salud	0	0	0	0	0	0
b2) Convenios de Descentralización	0	0	0	0	0	0
b3) Convenios de Reasignación	0	0	0	0	0	0
b4) Otros Convenios y Subsidios	0	0	0	0	0	0
C. Fondos Distintos de Aportaciones	0	0	0	0	0	0
c1) Fondo para Entidades Federativas y Municipios: Productos de Hidrocarburos	0	0	0	0	0	0
c2) Fondo Minero	0	0	0	0	0	0
D. Transferencias, Subsidios y Subvenciones, Pensiones y Jubilaciones	2,970,655,222	420,428,919	3,391,084,141	3,359,168,521	3,333,852,405	363,197,183
E. Otras Transferencias Federales Etiquetadas	0	0	0	0	0	0
II. Total de Transferencias Federales Etiquetadas	2,970,655,222	420,428,919	3,391,084,141	3,359,168,521	3,333,852,405	363,197,183
III. Ingresos Derivados de Financiamientos	0	0	0	0	0	0
A. Ingresos Derivados de Financiamientos	0	0	0	0	0	0
IV. Total de Ingresos	3,481,015,505	756,763,724	4,237,779,230	4,190,965,848	4,139,442,101	658,426,596
Datos Informativos:						
1. Ingresos Derivados de Financiamientos con Fuente de Pago de Ingresos de Libre Disposición						
2. Ingresos Derivados de Financiamientos con Fuente de Pago de Transferencias Federales Etiquetadas						
3. Ingresos Derivados de Financiamientos (3=1+2)						

L.C. MARTHA MUÑOZ FRANCO
SUBDIRECTORA DE RECURSOS FINANCIEROS


LIC. MARIO FRAYLE CARDENAS
DIRECTOR ADMINISTRATIVO

C. JAIME CORTÉS NAVIA
DIRECTOR DE PLANEACIÓN

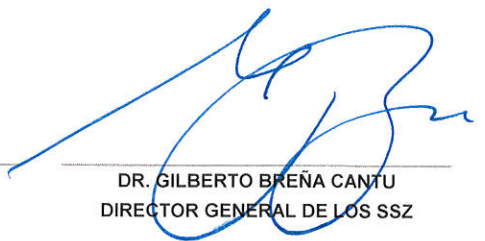
DR. GILBERTO BREÑA CANTU
DIRECTOR GENERAL DE LOS SSZ

Concepto	Egresos					Subejercicio 6 = (3 - 4)
	Aprobado	Ampliaciones/ (Reducciones)	Modificado	Devengado	Pagado	
	1	2	3 = (1 + 2)	4	5	
I. Gasto No Etiquetado	510,360,283	382,781,336	893,141,619	873,196,749	770,450,054	19,944,870
A. Servicios Personales	340,436,556	314,796,255	655,232,811	654,924,765	602,583,969	308,046
a1) Remuneraciones al Personal de Carácter Permanente	39,945,175	39,616,330	79,561,505	79,561,505	79,561,505	-
a2) Remuneraciones al Personal de Carácter Transitorio	51,589,530	6,623,030	58,212,560	58,049,119	58,049,119	163,441
a3) Remuneraciones Adicionales y Especiales	78,816,005	68,230,561	147,046,565	147,038,907	146,392,586	7,658
a4) Seguridad Social	105,415,242	75,370,359	180,785,601	180,785,601	147,955,446	-
a5) Otras Prestaciones Sociales y Económicas	60,477,231	124,481,664	184,958,895	184,821,948	165,957,628	136,947
a6) Previsiones	-	-	-	-	-	-
a7) Pago de Estímulos a Servidores Públicos	4,193,373	474,311	4,667,684	4,667,684	4,667,684	-
B. Materiales y Suministros	52,081,186	15,117,156	67,198,342	66,371,468	45,840,157	826,874
b1) Materiales de Administración, Emisión de Documentos y Artículos Oficiales	1,395,964	3,908,809	5,304,773	5,304,773	2,304,796	-
b2) Alimentos y Utensilios	25,681,285	833,521	26,514,806	26,514,806	22,290,598	-
b3) Materias Primas y Materiales de Producción y Comercialización	11,050	2,822	13,872	13,872	13,872	-
b4) Materiales y Artículos de Construcción y de Reparación	2,432,777	504,017	2,936,794	2,735,707	2,735,707	201,087
b5) Productos Químicos, Farmacéuticos y de Laboratorio	5,452,084	144,298	5,596,382	5,233,460	5,233,460	362,923
b6) Combustibles, Lubricantes y Aditivos	1,894,777	170,719	1,724,058	1,724,058	1,724,058	-
b7) Vestuario, Blancos, Prendas de Protección y Artículos Deportivos	13,199,167	9,306,034	22,505,201	22,406,601	9,244,976	98,600
b8) Materiales y Suministros Para Seguridad	-	-	-	-	-	-
b9) Herramientas, Refacciones y Accesorios Menores	2,014,082	588,373	2,602,455	2,438,191	2,292,691	164,264
C. Servicios Generales	88,766,203	24,480,539	113,246,742	105,809,907	90,489,566	7,436,835
c1) Servicios Básicos	5,345,311	5,332,691	10,678,002	10,677,828	10,380,017	174
c2) Servicios de Arrendamiento	4,362,025	2,008,821	6,370,845	6,370,845	4,115,566	-
c3) Servicios Profesionales, Científicos, Técnicos y Otros Servicios	15,056,291	1,507,645	13,548,647	13,139,833	12,102,122	408,813
c4) Servicios Financieros, Bancarios y Comerciales	2,765,070	130,989	2,634,081	2,603,093	2,223,428	30,988
c5) Servicios de Instalación, Reparación, Mantenimiento y Conservación	54,316,715	7,490,886	61,807,601	56,196,077	46,380,778	5,611,524
c6) Servicios de Comunicación Social y Publicidad	-	-	-	-	-	-
c7) Servicios de Traslado y Viáticos	929,627	142,626	787,001	778,937	778,937	8,064
c8) Servicios Oficiales	499,866	522,220	1,022,086	789,505	715,311	232,581
c9) Otros Servicios Generales	5,491,297	10,907,181	16,398,479	15,253,787	13,793,407	1,144,692
Total de Clasificación Por Objeto del Gasto hoja 1 de 6	481,283,945	354,393,950	835,677,895	827,106,140	738,913,692	8,571,755


 L.C. MARTHA MUÑOZ FRANCO
 SUBDIRECTORA DE RECURSOS FINANCIEROS


 LIC. MARIO FRAYLE CARDENAS
 DIRECTOR ADMINISTRATIVO


 C. JAIME CORTÉS-NAVÍA
 DIRECTOR DE PLANEACIÓN


 DR. GILBERTO BREÑA CANTU
 DIRECTOR GENERAL DE LOS SSZ


(PESOS)

Concepto	Egresos					Subejercicio 6 = (3 - 4)
	Aprobado	Ampliaciones/ (Reducciones)	Modificado	Devengado	Pagado	
	1	2	3 = (1 + 2)	4	5	
D. Transferencias, Asignaciones, Subsidios y Otras Ayudas	25,166,738	7,090,239	32,256,978	31,524,034	24,915,910	732,943
d1) Transferencia Internas y Asignaciones al Sector Público	-	332,943	332,943	-	-	332,943
d2) Transferencias al Resto del Sector Público	-	-	-	-	-	-
d3) Subsidios y Subvenciones	16,560,081	5,713,944	22,274,025	22,274,025	15,694,701	-
d4) Ayudas Sociales	8,601,657	1,039,352	9,641,009	9,241,009	9,212,209	400,000
d5) Pensiones y Jubilaciones	-	-	-	-	-	-
d6) Transferencias a Fideicomisos, Mandatos y Otros Análogos	-	-	-	-	-	-
d7) Transferencias a la Seguridad Social	-	-	-	-	-	-
d8) Donativos	5,000	4,000	9,000	9,000	9,000	-
d9) Transferencias al Exterior	-	-	-	-	-	-
E. Bienes Muebles, Inmuebles e Intangibles	3,909,600	19,203,938	23,113,538	12,771,473	4,907,150	10,342,065
e1) Mobiliario y Equipo de Administración	3,109,600	3,517,044	6,626,644	4,251,566	1,457,783	2,375,078
e2) Mobiliario y equipo Educativo y Recreativo	-	43,904	43,904	-	-	43,904
e3) Equipo e Instrumental Médico y de Laboratorio	800,000	11,177,330	11,977,330	6,559,696	2,963,684	5,417,634
e4) Vehículos y Equipo de Transporte	-	1,786,900	1,786,900	1,786,900	317,100	-
e5) Equipo de Defensa y Seguridad	-	-	-	-	-	-
e6) Maquinaria, Otros Equipos y Herramientas	-	2,656,760	2,656,760	151,311	146,583	2,505,449
e7) Activos Biológicos	-	-	-	-	-	-
e8) Bienes Inmuebles	-	-	-	-	-	-
e9) Bienes Intangibles	-	22,000	22,000	22,000	22,000	-
F. Inversión Pública	-	2,093,208	2,093,208	1,795,102	1,713,302	298,106
f1) Obra Pública en Bienes de Dominio Público	-	-	-	-	-	-
f2) Obra Pública en Bienes Propios	-	2,093,208	2,093,208	1,795,102	1,713,302	298,106
f3) Proyectos Productivos y Acciones de Fomento	-	-	-	-	-	-
Total de Clasificación Por Objeto del Gasto hoja 2 de 6	29,076,338	28,387,386	57,463,724	46,090,609	31,536,362	11,373,115


 L.C. MARTHA MUÑOZ FRANCO
 SUBDIRECTORA DE RECURSOS FINANCIEROS


 LIC. MARIO FRAYLE CARDENAS
 DIRECTOR ADMINISTRATIVO


 C. JAIME CORTÉS NAVIA
 DIRECTOR DE PLANEACIÓN


 DR. GILBERTO BREÑA CANTU
 DIRECTOR GENERAL DE LOS SSZ

(PESOS)

Concepto	Egresos					Subejercicio 6 = (3 - 4)
	Aprobado	Ampliaciones/ (Reducciones)	Modificado	Devengado	Pagado	
	1	2	3 = (1 + 2)	4	5	
G. Inversiones Financieras y Otras Provisiones						
g1) Inversiones Para el Fomento de Actividades Productivas	-	-	-	-	-	-
g2) Acciones y Participaciones de Capital	-	-	-	-	-	-
g3) Compra de Títulos y Valores	-	-	-	-	-	-
g4) Concesión de Préstamos	-	-	-	-	-	-
g5) Inversiones de Fideicomisos, Mandatos y Otros Análogos Desastres Naturales (Informativo)	-	-	-	-	-	-
g6) Otras Inversiones Financieras	-	-	-	-	-	-
g7) Provisiones para Contingencias y Otras Erogaciones Especiales	-	-	-	-	-	-
H. Participaciones y Aportaciones						
h1) Participaciones	-	-	-	-	-	-
h2) Aportaciones	-	-	-	-	-	-
h3) Convenios	-	-	-	-	-	-
I. Deuda Pública						
i1) Amortización de la Deuda Pública	-	-	-	-	-	-
i2) Intereses de la Deuda Pública	-	-	-	-	-	-
i3) Comisiones de la Deuda Pública	-	-	-	-	-	-
i4) Gastos de la Deuda Pública	-	-	-	-	-	-
i5) Costo por Coberturas	-	-	-	-	-	-
i6) Apoyos Financieros	-	-	-	-	-	-
i7) Adeudos de ejercicios Fiscales Anteriores (ADEFAS)	-	-	-	-	-	-
Total de Clasificación Por Objeto del Gasto hoja 3 de 6	-	-	-	-	-	-

L.C. MARTHA MUÑOZ FRANCO
 SUBDIRECTORA DE RECURSOS FINANCIEROS


LIC. MARIO FRAYLE CARDENAS
 DIRECTOR ADMINISTRATIVO


C. JAIME CORTÉS NAVIA
 DIRECTOR DE PLANEACIÓN

DR. GILBERTO BRENA CANTU
 DIRECTOR GENERAL DE LOS SSZ

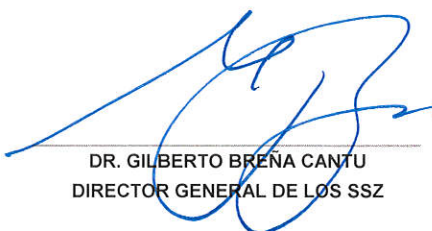
(PESOS)

Concepto	Egresos					Subejercicio 6 = (3 - 4)
	Aprobado	Ampliaciones/ (Reducciones)	Modificado	Devengado	Pagado	
	1	2	3 = (1 + 2)	4	5	
II. Gasto Etiquetado	2,970,655,222	569,756,270	3,540,411,492	3,395,749,522	3,220,729,677	144,661,970
A. Servicios Personales	2,168,368,418	67,663,247	2,236,031,665	2,231,982,566	2,217,878,964	4,049,099
a1) Remuneraciones al Personal de Carácter Permanente	841,435,012	11,733,824	829,701,188	828,206,381	828,206,381	1,494,806
a2) Remuneraciones al Personal de Carácter Transitorio	-	48,838,794	48,838,794	47,709,366	47,709,366	1,129,427
a3) Remuneraciones Adicionales y Especiales	539,464,605	37,481,610	576,946,215	576,616,111	576,616,111	330,104
a4) Seguridad Social	75,210,068	8,387,308	83,597,376	83,597,376	69,493,775	-
a5) Otras Prestaciones Sociales y Económicas	648,835,775	17,657,098	631,178,676	631,016,023	631,016,023	162,653
a6) Previsiones	-	-	-	-	-	-
a7) Pago de Estímulos a Servidores Públicos	63,422,959	2,346,457	65,769,416	64,837,308	64,837,308	932,108
B. Materiales y Suministros	469,342,977	160,331,877	629,674,854	557,066,372	489,547,611	72,608,482
b1) Materiales de Administración, Emisión de Documentos y Artículos Oficiales	29,041,391	55,501	28,985,890	28,313,039	26,138,366	672,851
b2) Alimentos y Utensilios	3,216,629	2,011,580	5,228,209	5,227,709	4,764,955	500
b3) Materias Primas y Materiales de Producción y Comercialización	-	-	-	-	-	-
b4) Materiales y Artículos de Construcción y de Reparación	753,289	186,610	939,899	939,899	728,116	-
b5) Productos Químicos, Farmacéuticos y de Laboratorio	394,829,583	141,821,776	536,651,359	473,594,859	419,284,065	63,056,500
b6) Combustibles, Lubricantes y Aditivos	22,919,623	1,239,525	24,159,148	24,159,110	19,381,734	38
b7) Vestuario, Blancos, Prendas de Protección y Artículos Deportivos	13,841,898	11,829,314	25,671,212	17,321,022	12,570,696	8,350,190
b8) Materiales y Suministros Para Seguridad	-	-	-	-	-	-
b9) Herramientas, Refacciones y Accesorios Menores	4,740,564	3,298,571	8,039,135	7,510,733	6,679,679	528,402
C. Servicios Generales	318,666,380	185,206,328	503,872,708	452,097,940	376,701,058	51,774,768
c1) Servicios Básicos	32,696,557	286,498	32,410,059	32,409,507	32,258,100	552
c2) Servicios de Arrendamiento	5,524,555	422,278	5,946,833	5,447,720	5,136,608	499,113
c3) Servicios Profesionales, Científicos, Técnicos y Otros Servicios	230,207,579	118,610,403	348,817,982	324,505,654	261,526,110	24,312,328
c4) Servicios Financieros, Bancarios y Comerciales	1,841,478	6,206,599	8,048,077	3,735,360	3,486,531	4,312,718
c5) Servicios de Instalación, Reparación, Mantenimiento y Conservación	31,153,245	53,719,191	84,872,436	62,672,553	52,967,481	22,199,883
c6) Servicios de Comunicación Social y Publicidad	837,239	2,938,543	3,775,782	3,768,825	2,734,555	6,958
c7) Servicios de Traslado y Viáticos	14,579,005	299,749	14,878,754	14,469,825	14,469,825	408,928
c8) Servicios Oficiales	1,362,503	2,728,917	4,091,420	4,057,132	3,090,482	34,288
c9) Otros Servicios Generales	464,219	567,145	1,031,364	1,031,364	1,031,364	-
Total de Clasificación Por Objeto del Gasto hoja 4 de 6	2,956,377,774	413,201,452	3,369,579,227	3,241,146,878	3,084,127,633	128,432,349


L.C. MARTHA MUÑOZ FRANCO
SUBDIRECTORA DE RECURSOS FINANCIEROS


LIC. MARIO FRAYLE CARDENAS
DIRECTOR ADMINISTRATIVO



G. JAIME CORTÉS NAVÍA
DIRECTOR DE PLANEACIÓN


DR. GILBERTO BREÑA CANTU
DIRECTOR GENERAL DE LOS SSZ

(PESOS)

Concepto	Egresos					Subejercicio 6 = (3 - 4)
	Aprobado	Ampliaciones/ (Reducciones)	Modificado	Devengado	Pagado	
	1	2	3 = (1 + 2)	4	5	
D. Transferencias, Asignaciones, Subsidios y Otras Ayudas	3,681,855	- 1,370,855	2,311,000	2,297,600	2,297,600	13,400
d1) Transferencia Internas y Asignaciones al Sector Público	-	-	-	-	-	-
d2) Transferencias al Resto del Sector Público	-	-	-	-	-	-
d3) Subsidios y Subvenciones	-	180,000	180,000	180,000	180,000	-
d4) Ayudas Sociales	3,681,855	- 1,550,855	2,131,000	2,117,600	2,117,600	13,400
d5) Pensiones y Jubilaciones	-	-	-	-	-	-
d6) Transferencias a Fideicomisos, Mandatos y Otros Análogos	-	-	-	-	-	-
d7) Transferencias a la Seguridad Social	-	-	-	-	-	-
d8) Donativos	-	-	-	-	-	-
d9) Transferencias al Exterior	-	-	-	-	-	-
E. Bienes Muebles, Inmuebles e Intangibles	10,595,593	148,740,089	159,335,682	152,305,044	134,304,444	7,030,638
e1) Mobiliario y Equipo de Administración	-	14,199,393	14,199,393	14,146,482	7,868,627	52,911
e2) Mobiliario y equipo Educativo y Recreativo	-	550,106	550,106	298,106	52,106	252,000
e3) Equipo e Instrumental Médico y de Laboratorio	10,595,593	101,031,753	111,627,346	105,572,125	94,156,981	6,055,221
e4) Vehículos y Equipo de Transporte	-	31,730,000	31,730,000	31,730,000	31,730,000	-
e5) Equipo de Defensa y Seguridad	-	-	-	-	-	-
e6) Maquinaria, Otros Equipos y Herramientas	-	1,228,837	1,228,837	558,330	496,730	670,506
e7) Activos Biológicos	-	-	-	-	-	-
e8) Bienes Inmuebles	-	-	-	-	-	-
e9) Bienes Intangibles	-	-	-	-	-	-
F. Inversión Pública	-	9,185,584	9,185,584	-	-	9,185,584
f1) Obra Pública en Bienes de Dominio Público	-	-	-	-	-	-
f2) Obra Pública en Bienes Propios	-	9,185,584	9,185,584	-	-	9,185,584
f3) Proyectos Productivos y Acciones de Fomento	-	-	-	-	-	-
Total de Clasificación Por Objeto del Gasto hoja 5 de 6	14,277,448	156,554,818	170,832,265	154,602,644	136,602,044	16,229,622


 L.C. MARTHA MUÑOZ FRANCO
 SUBDIRECTORA DE RECURSOS FINANCIEROS


 LIC. MARIO FRAYLE CARDENAS
 DIRECTOR ADMINISTRATIVO


 C. JAIME CORTÉS NAVIA
 DIRECTOR DE PLANEACIÓN


 DR. GILBERTO BREÑA CANTU
 DIRECTOR GENERAL DE LOS SSZ

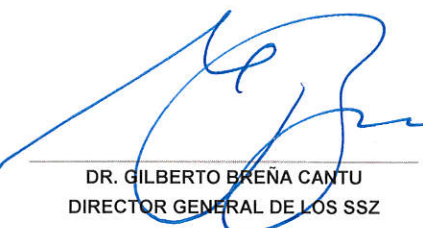
(PESOS)

Concepto	Egresos					Subejercicio 6 = (3 - 4)
	Aprobado	Ampliaciones/ (Reducciones)	Modificado	Devengado	Pagado	
	1	2	3 = (1 + 2)	4	5	
G. Inversiones Financieras y Otras Provisiones						
g1) Inversiones Para el Fomento de Actividades Productivas	-	-	-	-	-	-
g2) Acciones y Participaciones de Capital	-	-	-	-	-	-
g3) Compra de Títulos y Valores	-	-	-	-	-	-
g4) Concesión de Préstamos	-	-	-	-	-	-
g5) Inversiones de Fideicomisos, Mandatos y Otros Análogos Desastres Naturales (Informativo)	-	-	-	-	-	-
g6) Otras Inversiones Financieras	-	-	-	-	-	-
g7) Provisiones para Contingencias y Otras Erogaciones Especiales	-	-	-	-	-	-
H. Participaciones y Aportaciones						
h1) Participaciones	-	-	-	-	-	-
h2) Aportaciones	-	-	-	-	-	-
h3) Convenios	-	-	-	-	-	-
I. Deuda Pública						
i1) Amortización de la Deuda Pública	-	-	-	-	-	-
i2) Intereses de la Deuda Pública	-	-	-	-	-	-
i3) Comisiones de la Deuda Pública	-	-	-	-	-	-
i4) Gastos de la Deuda Pública	-	-	-	-	-	-
i5) Costo por Coberturas	-	-	-	-	-	-
i6) Apoyos Financieros	-	-	-	-	-	-
i7) Adeudos de ejercicios Fiscales Anteriores (ADEFAS)	-	-	-	-	-	-
Total de Clasificación Por Objeto del Gasto hoja 6 de 6	-	-	-	-	-	-
Total de Clasificación Por Objeto del Gasto	3,481,015,505	952,537,606	4,433,553,111	4,268,946,271	3,991,179,731	164,606,840


 L.C. MARTHA MUÑOZ FRANCO
 SUBDIRECTORA DE RECURSOS FINANCIEROS


 LIC. MARIO FRAYLE CARDENAS
 DIRECTOR ADMINISTRATIVO


 C. JAIME CORTÉS NAVIA
 DIRECTOR DE PLANEACIÓN


 DR. GILBERTO BREÑA CANTU
 DIRECTOR GENERAL DE LOS SSZ



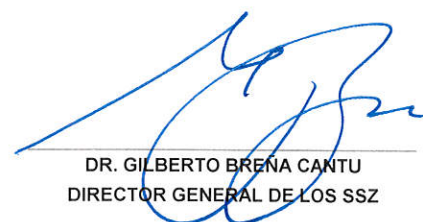
(PESOS)

Concepto	Egresos					Subejercicio 6 = (3 - 4)
	Aprobado	Ampliaciones/ (Reducciones)	Modificado	Devengado	Pagado	
	1	2	3 = (1 + 2)	4	5	
I. Gasto No Etiquetado	510,360,283	382,781,336	893,141,619	873,196,749	770,450,054	19,944,870
Servicios de Salud de Zacatecas	510,360,283	382,781,336	893,141,619	873,196,749	770,450,054	19,944,870
II. Gasto Etiquetado	2,970,655,222	569,756,270	3,540,411,492	3,395,749,522	3,220,729,677	144,661,970
Servicios de Salud de Zacatecas	2,970,655,222	569,756,270	3,540,411,492	3,395,749,522	3,220,729,677	144,661,970
III. Total de Egresos	3,481,015,505	952,537,606	4,433,553,111	4,268,946,271	3,991,179,731	164,606,840


L.C. MARTHA MUÑOZ FRANCO
SUBDIRECTORA DE RECURSOS FINANCIEROS


LIC. MARIO FRAYLE CARDENAS
DIRECTOR ADMINISTRATIVO



C. JAIME CORTÉS NAVÍA
DIRECTOR DE PLANEACIÓN


DR. GILBERTO BREÑA CANTU
DIRECTOR GENERAL DE LOS SSZ

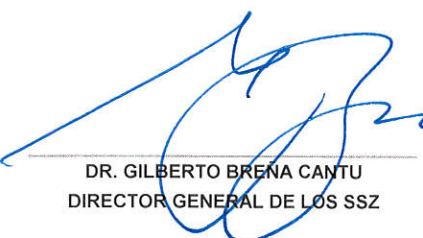
(PESOS)

Concepto	Egresos					Subejercicio
	Aprobado	Ampliaciones/ (Reducciones)	Modificado	Devengado	Pagado	
	1	2	3 = (1 + 2)	4	5	
I. Gasto No Etiquetado	510,360,283	382,781,336	893,141,619	873,196,749	770,450,054	19,944,870
A. Gobierno	-	-	-	-	-	-
a1) Legislación	-	-	-	-	-	-
a2) Justicia	-	-	-	-	-	-
a3) Coordinación de la Política de Gobierno	-	-	-	-	-	-
a4) Relaciones Exteriores	-	-	-	-	-	-
a5) Asuntos Financieros y Hacendarios	-	-	-	-	-	-
a6) Seguridad Nacional	-	-	-	-	-	-
a7) Asuntos de Orden Público y de Seguridad Interior	-	-	-	-	-	-
a8) Otros Servicios Generales	-	-	-	-	-	-
B. Desarrollo Social	510,360,283	382,781,336	893,141,619	873,196,749	770,450,054	19,944,870
b1) Protección Ambiental	-	-	-	-	-	-
b2) Vivienda y Servicios a la Comunidad	-	-	-	-	-	-
b3) Salud	510,360,283	382,781,336	893,141,619	873,196,749	770,450,054	19,944,870
b4) Recreación, Cultura y Otras Manifestaciones Sociales	-	-	-	-	-	-
b5) Educación	-	-	-	-	-	-
b6) Protección Social	-	-	-	-	-	-
b7) Otros Asuntos Sociales	-	-	-	-	-	-
C. Desarrollo Económico	-	-	-	-	-	-
c1) Asuntos Económicos, Comerciales y Laborales en General	-	-	-	-	-	-
c2) Agropecuaria, Silvicultura, Pesca y Caza	-	-	-	-	-	-
c3) Combustibles y Energía	-	-	-	-	-	-
c4) Minería, Manufacturas y Construcción	-	-	-	-	-	-
c5) Transporte	-	-	-	-	-	-
c6) Comunicaciones	-	-	-	-	-	-
c7) Turismo	-	-	-	-	-	-
c8) Ciencia, Tecnología e Innovación	-	-	-	-	-	-
c9) Otras Industrias y Otros Asuntos Económicos	-	-	-	-	-	-
D. Otras no Clasificadas en Funciones Anteriores	-	-	-	-	-	-
d1) Transacciones de la Deuda Pública / Costo Financiero de la Deuda	-	-	-	-	-	-
d2) Transferencias, Participaciones y Aportaciones entre Diferentes Niveles y Ordenes de	-	-	-	-	-	-
d3) Saneamiento del Sistema Financiero	-	-	-	-	-	-
d4) Adeudos de Ejercicios Fiscales Anteriores	-	-	-	-	-	-
Total Clasificación Funcional Hoja 1 de 2	510,360,283	382,781,336	893,141,619	873,196,749	770,450,054	19,944,870


 L.C. MARTHA MUÑOZ FRANCO
 SUBDIRECTORA DE RECURSOS FINANCIEROS


 LIC. MARIO FRAYLE CARDENAS
 DIRECTOR ADMINISTRATIVO


 C. JAIME CORTÉS NAVÍA
 DIRECTOR DE PLANEACIÓN


 DR. GILBERTO BRENA CANTU
 DIRECTOR GENERAL DE LOS SSZ

(PESOS)

Concepto	Egresos					Subejercicio
	Aprobado	Ampliaciones/ (Reducciones)	Modificado	Devengado	Pagado	
	1	2	3 = (1 + 2)	4	5	
II. Gasto Etiquetado	2,970,655,222	569,756,270	3,540,411,492	3,395,749,522	3,220,729,677	144,661,970
A. Gobierno	-	-	-	-	-	-
a1) Legislación	-	-	-	-	-	-
a2) Justicia	-	-	-	-	-	-
a3) Coordinación de la Política de Gobierno	-	-	-	-	-	-
a4) Relaciones Exteriores	-	-	-	-	-	-
a5) Asuntos Financieros y Hacendarios	-	-	-	-	-	-
a6) Seguridad Nacional	-	-	-	-	-	-
a7) Asuntos de Orden Público y de Seguridad Interior	-	-	-	-	-	-
a8) Otros Servicios Generales	-	-	-	-	-	-
B. Desarrollo Social	2,970,655,222	569,756,270	3,540,411,492	3,395,749,522	3,220,729,677	144,661,970
b1) Protección Ambiental	-	-	-	-	-	-
b2) Vivienda y Servicios a la Comunidad	-	-	-	-	-	-
b3) Salud	2,970,655,222	569,756,270	3,540,411,492	3,395,749,522	3,220,729,677	144,661,970
b4) Recreación, Cultura y Otras Manifestaciones Sociales	-	-	-	-	-	-
b5) Educación	-	-	-	-	-	-
b6) Protección Social	-	-	-	-	-	-
b7) Otros Asuntos Sociales	-	-	-	-	-	-
C. Desarrollo Económico	-	-	-	-	-	-
c1) Asuntos Económicos, Comerciales y Laborales en General	-	-	-	-	-	-
c2) Agropecuaria, Silvicultura, Pesca y Caza	-	-	-	-	-	-
c3) Combustibles y Energía	-	-	-	-	-	-
c4) Minería, Manufacturas y Construcción	-	-	-	-	-	-
c5) Transporte	-	-	-	-	-	-
c6) Comunicaciones	-	-	-	-	-	-
c7) Turismo	-	-	-	-	-	-
c8) Ciencia, Tecnología e Innovación	-	-	-	-	-	-
c9) Otras Industrias y Otros Asuntos Económicos	-	-	-	-	-	-
D. Otras no Clasificadas en Funciones Anteriores	-	-	-	-	-	-
d1) Transacciones de la Deuda Pública / Costo Financiero de la Deuda	-	-	-	-	-	-
d2) Transferencias, Participaciones y Aportaciones entre Diferentes Niveles y Ordenes de	-	-	-	-	-	-
d3) Saneamiento del Sistema Financiero	-	-	-	-	-	-
d4) Adeudos de Ejercicios Fiscales Anteriores	-	-	-	-	-	-
Total Clasificación Funcional Hoja 2 de 2	2,970,655,222	569,756,270	3,540,411,492	3,395,749,522	3,220,729,677	144,661,970
Total Clasificación Funcional	3,481,015,505	952,537,606	4,433,553,111	4,268,946,271	3,991,179,731	164,606,840

L.C. MARTHA MUÑOZ FRANCO
 SUBDIRECTORA DE RECURSOS FINANCIEROS

LIC. MARIO FRAYLE CARDENAS
 DIRECTOR ADMINISTRATIVO

C. JAIME CORTÉS NAVIA
 DIRECTOR DE PLANEACIÓN


DR. GILBERTO BREÑA CANTU
 DIRECTOR GENERAL DE LOS SSZ


(PESOS)

Concepto	Egresos					Subejercicio 6 = (3 - 4)
	Aprobado	Ampliaciones/ (Reducciones)	Modificado	Devengado	Pagado	
	1	2	3 = (1 + 2)	4	5	
I. Gasto No Etiquetado	340,436,556	314,796,255	655,232,811	654,924,765	602,583,969	308,046
A. Personal Administrativo y Servicio Público	-	-	-	-	-	-
B. Magisterio	-	-	-	-	-	-
C. Servicios de Salud	340,436,556	314,796,255	655,232,811	654,924,765	602,583,969	308,046
c1) Personal Administrativo	30,639,290	28,331,663	58,970,953	58,943,229	54,232,557	27,724
c2) Personal Médico, Paramédico y afin	309,797,266	286,464,592	596,261,858	595,981,536	548,351,412	280,322
D. Seguridad Pública	-	-	-	-	-	-
E. Gastos asociados a la implementación de nuevas leyes federales o reformas a las mismas	-	-	-	-	-	-
e1) Nombre del Programa o Ley 1	-	-	-	-	-	-
e2) Nombre de Programa o Ley 2	-	-	-	-	-	-
F. Sentencias laborales definitivas	-	-	-	-	-	-
II. Gasto Etiquetado	2,168,368,418	67,663,247	2,236,031,665	2,231,982,566	2,217,878,964	4,049,099
A. Personal Administrativo y Servicio Público	-	-	-	-	-	-
B. Magisterio	-	-	-	-	-	-
C. Servicios de Salud	2,168,368,418	67,663,247	2,236,031,665	2,231,982,566	2,217,878,964	4,049,099
c1) Personal Administrativo	303,571,579	9,472,855	313,044,433	312,477,559	310,503,055	566,874
c2) Personal Médico, Paramédico y afin	1,864,796,839	58,190,392	1,922,987,232	1,919,505,007	1,907,375,909	3,482,225
D. Seguridad Pública	-	-	-	-	-	-
E. Gastos asociados a la implementación de nuevas leyes federales o reformas a las mismas	-	-	-	-	-	-
e1) Nombre del Programa o Ley 1	-	-	-	-	-	-
e2) Nombre de Programa o Ley 2	-	-	-	-	-	-
F. Sentencias laborales definitivas	-	-	-	-	-	-
III. Total del Gasto en Servicios Personales.	2,508,804,974	382,459,502	2,891,264,476	2,886,907,331	2,820,462,933	4,357,145


 L.C. MARTHA MUÑOZ FRANCO
 SUBDIRECTORA DE RECURSOS FINANCIEROS


 LIC. MARIO FRAYLE CARDENAS
 DIRECTOR ADMINISTRATIVO


 C. JAIME CORTÉS NAVÍA
 DIRECTOR DE PLANEACIÓN


 DR. GILBERTO BREÑA CANTU
 DIRECTOR GENERAL DE LOS SSZ

Concepto (b)	Año en Cuestión (de iniciativa de Ley) c	Año 1 (d)	Año 2 (d)	Año 3 (d)	Año 4 (d)	Año 5 (d)
1. Ingresos de Libre Disposición	0	0	0	0	0	0
A. Impuestos	0	0	0	0	0	0
B. Cuotas y Aportaciones de Seguridad Social	0	0	0	0	0	0
C. Contribuciones de Mejoras	0	0	0	0	0	0
D. Derechos	0	0	0	0	0	0
E. Productos	0	0	0	0	0	0
F. Aprovechamientos	0	0	0	0	0	0
G. Ingresos por Ventas de Bienes y Servicios	0	0	0	0	0	0
H. Participaciones y Aportaciones	0	0	0	0	0	0
I. Incentivos Derivados de la Colaboración Fiscal	0	0	0	0	0	0
J. Transferencias	0	0	0	0	0	0
K. Convenios	0	0	0	0	0	0
L. Otros Ingresos de Libre Disposición	0	0	0	0	0	0
2. Transferencias Federales Etiquetadas	0	0	0	0	0	0
A. Aportaciones	0	0	0	0	0	0
B. Convenios	0	0	0	0	0	0
C. Fondos Distintos de Aportaciones	0	0	0	0	0	0
D. Transferencias, Subsidios y Subvenciones, y Pensiones y Jubilaciones	0	0	0	0	0	0
E. Otras Transferencias Federales Etiquetadas	0	0	0	0	0	0
3. Ingresos Derivados de Financiamientos	0	0	0	0	0	0
A. Ingresos Derivados de Financiamientos	0	0	0	0	0	0
4. Total de Ingresos Proyectados	0	0	0	0	0	0
Datos informativos						
1. Ingresos Derivados de Financiamientos con Fuente de Pago de Recursos de Libre Disposición.	0	0	0	0	0	0
2. Ingresos Derivados de Financiamientos con Fuente de Pago de Transferencias Federales Etiquetadas.	0	0	0	0	0	0
3. Ingresos Derivados de Financiamiento (3=1+2)	0	0	0	0	0	0

NO APLICA



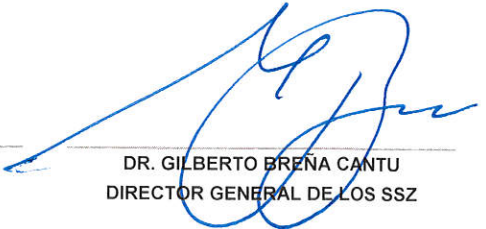
L.C. MARTHA MUÑOZ FRANCO
 SUBDIRECTORA DE RECURSOS FINANCIEROS



LIC. MARIO FRAYLE CARDENAS
 DIRECTOR ADMINISTRATIVO



C. JAIME CORTÉS NAVIA
 DIRECTOR DE PLANEACIÓN



DR. GILBERTO BREÑA CANTU
 DIRECTOR GENERAL DE LOS SSZ

Concepto	Año	Año 1 (d)	Año 2 (d)	Año 3 (d)	Año 4 (d)	Año 5 (d)
1. Gasto No Etiquetado	0	0	0	0	0	0
A. Servicios Personales	0	0	0	0	0	0
B. Materiales y Suministros	0	0	0	0	0	0
C. Servicios Generales	0	0	0	0	0	0
D. Transferencias, Asignaciones, Subsidios y Otras Ayudas	0	0	0	0	0	0
E. Bienes Muebles, Inmuebles e Intangibles	0	0	0	0	0	0
F. Inversión Pública	0	0	0	0	0	0
G. Inversiones Financieras y Otras Provisiones	0	0	0	0	0	0
H. Participaciones y Aportaciones	0	0	0	0	0	0
I. Deuda Pública	0	0	0	0	0	0
2. Gasto Etiquetado	0	0	0	0	0	0
A. Servicios Personales	0	0	0	0	0	0
B. Materiales y Suministros	0	0	0	0	0	0
C. Servicios Generales	0	0	0	0	0	0
D. Transferencias, Asignaciones, Subsidios y Otras Ayudas	0	0	0	0	0	0
E. Bienes Muebles, Inmuebles e Intangibles	0	0	0	0	0	0
F. Inversión Pública	0	0	0	0	0	0
G. Inversiones Financieras y Otras Provisiones	0	0	0	0	0	0
H. Participaciones y Aportaciones	0	0	0	0	0	0
I. Deuda Pública	0	0	0	0	0	0
3. Total de Egresos proyectados	0	0	0	0	0	0

NO APLICA




L.C. MARTHA MUÑOZ FRANCO
SUBDIRECTORA DE RECURSOS FINANCIEROS



LIC. MARIO FRAYLE CARDENAS
DIRECTOR ADMINISTRATIVO




C. JAIME CORTÉS NAVIA
DIRECTOR DE PLANEACIÓN



DR. GILBERTO BREÑA CANTÚ
DIRECTOR GENERAL DE LOS SSZ

Concepto (b)	Año 5 (c)	Año 4 (c)	Año 3 (c)	Año 2 (c)	Año 1 (c)	Año del Ejercicio Vigente (d)
1. Ingresos de Libre Disposición	0	0	0	0	0	0
A. Impuestos	0	0	0	0	0	0
B. Cuotas y Aportaciones de Seguridad Social	0	0	0	0	0	0
C. Contribuciones de Mejoras	0	0	0	0	0	0
D. Derechos	0	0	0	0	0	0
E. Productos	0	0	0	0	0	0
F. Aprovechamientos	0	0	0	0	0	0
G. Ingresos por Ventas de Bienes y Servicios	0	0	0	0	0	0
H. Participaciones	0	0	0	0	0	0
I. Incentivos Derivados de la Colaboración Fiscal	0	0	0	0	0	0
J. Transferencias	0	0	0	0	0	0
K. Convenios	0	0	0	0	0	0
L. Otros Ingresos de Libre Disposición	0	0	0	0	0	0
2. Transferencias Federales Etiquetadas	0	0	0	0	0	0
A. Aportaciones	0	0	0	0	0	0
B. Convenios	0	0	0	0	0	0
C. Fondos Distintos de Aportaciones	0	0	0	0	0	0
D. Transferencias, Subsidios y Subvenciones, y Pensiones y Jubilaciones	0	0	0	0	0	0
E. Otras Transferencias Federales Etiquetadas	0	0	0	0	0	0
3. Ingresos Derivados de Financiamientos (3=A)	0	0	0	0	0	0
A. Ingresos Derivados de Financiamientos	0	0	0	0	0	0
4. Total de Resultados de Ingresos (4=1+2+3)	0	0	0	0	0	0
Datos Informativos						
1. Ingresos Derivados de Financiamientos con Fuente de Pago de Recursos de Libre Disposición.	0	0	0	0	0	0
2. Ingresos Derivados de Financiamientos con Fuente de Pago de Transferencias Federales Etiquetadas.	0	0	0	0	0	0
3. Ingresos Derivados de Financiamiento	0	0	0	0	0	0

NO APLICA



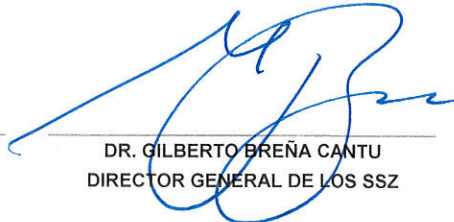
L.C. MARTHA MUÑOZ FRANCO
 SUBDIRECTORA DE RECURSOS FINANCIEROS



LIC. MARIO FRAYLE CARDENAS
 DIRECTOR ADMINISTRATIVO



C. JAIME CORTÉS NAVIA
 DIRECTOR DE PLANEACIÓN



DR. GILBERTO BREÑA CANTU
 DIRECTOR GENERAL DE LOS SSZ

Cuenta Pública 2019
Servicios de Salud de Zacatecas
Resultados de Egresos- LDF

Concepto	Año	Año 1 (d)	Año 2 (d)	Año 3 (d)	Año 4 (d)	Año 5 (d)
1. Gasto No Etiquetado	0	0	0	0	0	0
A. Servicios Personales	0	0	0	0	0	0
B. Materiales y Suministros	0	0	0	0	0	0
C. Servicios Generales	0	0	0	0	0	0
D. Transferencias, Asignaciones, Subsidios y Otras Ayudas	0	0	0	0	0	0
E. Bienes Muebles, Inmuebles e Intangibles	0	0	0	0	0	0
F. Inversión Pública	0	0	0	0	0	0
G. Inversiones Financieras y Otras Provisiones	0	0	0	0	0	0
H. Participaciones y Aportaciones	0	0	0	0	0	0
I. Deuda Pública	0	0	0	0	0	0
2. Gasto Etiquetado	0	0	0	0	0	0
A. Servicios Personales	0	0	0	0	0	0
B. Materiales y Suministros	0	0	0	0	0	0
C. Servicios Generales	0	0	0	0	0	0
D. Transferencias, Asignaciones, Subsidios y Otras Ayudas	0	0	0	0	0	0
E. Bienes Muebles, Inmuebles e Intangibles	0	0	0	0	0	0
F. Inversión Pública	0	0	0	0	0	0
G. Inversiones Financieras y Otras Provisiones	0	0	0	0	0	0
H. Participaciones y Aportaciones	0	0	0	0	0	0
I. Deuda Pública	0	0	0	0	0	0
3. Total del Resultado de Egresos	0	0	0	0	0	0

NO APLICA

L.C. MARTHA MUÑOZ FRANCO
 SUBDIRECTORA DE RECURSOS FINANCIEROS

LIC. MARIO FRAYLE CARDENAS
 DIRECTOR ADMINISTRATIVO

C. JAIME CORTÉS NAVÍA
 DIRECTOR DE PLANEACIÓN

DR. GILBERTO BREÑA CANTU
 DIRECTOR GENERAL DE LOS SSZ

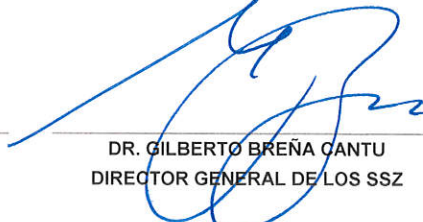
	Pensiones y Jubilaciones	Salud	Riesgos de Trabajo	Invalidez y Vida	Otras Prestaciones Sociales
Tipo de Sistema	0	0	0	0	0
Prestación Laboral o Fondo general para trabajadores del estado o municipio	0	0	0	0	0
Beneficio definido, Contribución definida o Mixto	0	0	0	0	0
Población Afiliada	0	0	0	0	0
Activos	0	0	0	0	0
Edad máxima	0	0	0	0	0
Edad mínima	0	0	0	0	0
Edad promedio	0	0	0	0	0
Pensionados y Jubilados	0	0	0	0	0
Edad máxima	0	0	0	0	0
Edad mínima	0	0	0	0	0
Edad promedio	0	0	0	0	0
Beneficiarios	0	0	0	0	0
Promedio de años de servicio (trabajadores activos)	0	0	0	0	0
Aportación individual al plan de pensión como % del salario	0	0	0	0	0
Aportación del ente público al plan de pensión como % del salario	0	0	0	0	0
Crecimiento esperado de los pensionados y jubilados (como %)	0	0	0	0	0
Crecimiento esperado de los activos (como %)	0	0	0	0	0
Edad de Jubilación o Pensión	0	0	0	0	0
Esperanza de vida	0	0	0	0	0
Ingresos del Fondo	0	0	0	0	0
Ingresos Anuales al Fondo de Pensiones	0	0	0	0	0
Nómina anual	0	0	0	0	0
Activos	0	0	0	0	0
Pensionados y Jubilados	0	0	0	0	0
Beneficiarios de Pensionados y Jubilados	0	0	0	0	0
Total Hoja 1 de 2	0	0	0	0	0

NO APLICA


 L.C. MARTHA MUÑOZ FRANCO
 SUBDIRECTORA DE RECURSOS FINANCIEROS


 LIC. MARIO FRAYLE CARDENAS
 DIRECTOR ADMINISTRATIVO


 C. JAIME CORTÉS NAVÍA
 DIRECTOR DE PLANEACIÓN


 DR. GILBERTO BREÑA CANTU
 DIRECTOR GENERAL DE LOS SSZ

Indicadores de Observancia (c)	Implementación		Resultado		Fundamento (h)	Comentarios (i)
	SI	NO	Monto o valor (f)	Unidad (pesos/porcentaje) (g)		
	Mecanismo de Verificación (d)	Fecha estimada de cumplimiento (e)				
INDICADORES PRESUPUESTARIOS						
A. INDICADORES CUANTITATIVOS						
1 Balance Presupuestario Sostenible (j)						
a. Propuesto	Iniciativa de Ley de Ingresos y Proyecto de Presupuesto de Egresos		3,798,866,401	pesos	Art. 6 y 19 de la LDF	
b. Aprobado	Ley de Ingresos y Presupuesto de Egresos		2,970,655,222	pesos	Art. 6 y 19 de la LDF	
c. Ejercido	Cuenta Pública / Formato 4 LDF		3,395,749,522	pesos	Art. 6 y 19 de la LDF	
2 Balance Presupuestario de Recursos Disponibles Sostenible (k)						
a. Propuesto	Iniciativa de Ley de Ingresos y Proyecto de Presupuesto de Egresos		N/A	pesos	Art. 6 y 19 de la LDF	
b. Aprobado	Ley de Ingresos y Presupuesto de Egresos		510,360,283	pesos	Art. 6 y 19 de la LDF	
c. Ejercido	Cuenta Pública / Formato 4 LDF		873,196,749	pesos	Art. 6 y 19 de la LDF	
3 Financiamiento Neto dentro del Techo de Financiamiento Neto (l)						
a. Propuesto	Iniciativa de Ley de Ingresos		N/A	pesos	Art. 6, 19 y 46 de la LDF	
b. Aprobado	Ley de Ingresos		N/A	pesos	Art. 6, 19 y 46 de la LDF	
c. Ejercido	Cuenta Pública / Formato 4 LDF		N/A	pesos	Art. 6, 19 y 46 de la LDF	
4 Recursos destinados a la atención de desastres naturales						
a. Asignación al fideicomiso para desastres naturales (m)						
a.1 Aprobado	Reporte Trím. Formato 6 a)		N/A	pesos	Art. 9 de la LDF	
a.2 Pagado	Cuenta Pública / Formato 6 a)		N/A	pesos	Art. 9 de la LDF	
b. Aportación promedio realizada por la Entidad Federativa durante los 5 ejercicios previos, para infraestructura dañada por desastres naturales (n)	Autorizaciones de recursos aprobados por el FONDEN		N/A	pesos	Art. 9 de la LDF	
c. Saldo del fideicomiso para desastres naturales (o)	Cuenta Pública / Auxiliar de Cuentas		N/A	pesos	Art. 9 de la LDF	
d. Costo promedio de los últimos 5 ejercicios de la reconstrucción de infraestructura dañada por desastres naturales (p)	Autorizaciones de recursos aprobados por el FONDEN		N/A	pesos	Art. 9 de la LDF	
5 Techo para servicios personales (q)						
a. Asignación en el Presupuesto de Egresos	Reporte Trím. Formato 6 d)		2,508,804,974	pesos	Art. 10 y 21 de la LDF	
b. Ejercido	Reporte Trím. Formato 6 d)		2,886,907,331	pesos	Art. 13 fracc. V y 21 de la LDF	
6 Previsiones de gasto para compromisos de pago derivados de APPs (r)						
a. Asignación en el Presupuesto de Egresos	Presupuesto de Egresos		N/A	pesos	Art. 11 y 21 de la LDF	
7 Techo de ADEFAS para el ejercicio fiscal (s)						
a. Propuesto	Proyecto de Presupuesto de Egresos		N/A	pesos	Art. 12 y 20 de la LDF	
b. Aprobado	Reporte Trím. Formato 6 a)		N/A	pesos	Art. 12 y 20 de la LDF	
c. Ejercido	Cuenta Pública / Formato 6 a)		N/A	pesos	Art. 12 y 20 de la LDF	

Indicadores de Observancia (c)	Implementación		Resultado		Fundamento (h)	Comentarios (i)	
	SI	NO	Monto o valor (f)	Unidad (pesos/porcentaje) (g)			
Mecanismo de Verificación (d)		Fecha estimada de cumplimiento (e)					
B. INDICADORES CUALITATIVOS							
1 Iniciativa de Ley de Ingresos y Proyecto de Presupuesto de Egresos							
a. <i>Objetivos anuales, estrategias y metas para el ejercicio fiscal (t)</i>		Iniciativa de Ley de Ingresos y Proyecto de Presupuesto de Egresos		Garantizar que todos los zacatecanos tengan servicios de salud, otorgar servicios de salud de calidad y con sentido humano, trabajar en la protección de la salud.		Art. 5 y 18 de la LDF	Programa Operativo (POA)
b. <i>Proyecciones de ejercicios posteriores (u)</i>		Iniciativa de Ley de Ingresos y Proyecto de Presupuesto de Egresos / Formatos 7 a) y b)		N/A		Art. 5 y 18 de la LDF	
c. <i>Descripción de riesgos relevantes y propuestas de acción para enfrentarlos (v)</i>		Iniciativa de Ley de Ingresos y Proyecto de Presupuesto de Egresos		N/A		Art. 5 y 18 de la LDF	
d. <i>Resultados de ejercicios fiscales anteriores y el ejercicio fiscal en cuestión (w)</i>		Iniciativa de Ley de Ingresos y Proyecto de Presupuesto de Egresos / Formatos 7 c) y d)		N/A		Art. 5 y 18 de la LDF	
e. <i>Estudio actuarial de las pensiones de sus trabajadores (x)</i>		Proyecto de Presupuesto de Egresos / Formato 8		N/A		Art. 5 y 18 de la LDF	
2 Balance Presupuestario de Recursos Disponibles, en caso de ser negativo							
a. <i>Razones excepcionales que justifican el Balance Presupuestario de Recursos Disponibles negativo (y)</i>		Iniciativa de Ley de Ingresos o Proyecto de Presupuesto de Egresos		N/A		Art. 6 y 19 de la LDF	
b. <i>Fuente de recursos para cubrir el Balance Presupuestario de Recursos Disponibles negativo (z)</i>		Iniciativa de Ley de Ingresos o Proyecto de Presupuesto de Egresos		N/A		Art. 6 y 19 de la LDF	
c. <i>Número de ejercicios fiscales y acciones necesarias para cubrir el Balance Presupuestario de Recursos Disponibles negativo (aa)</i>		Iniciativa de Ley de Ingresos o Proyecto de Presupuesto de Egresos		N/A		Art. 6 y 19 de la LDF	
d. <i>Informes Trimestrales sobre el avance de las acciones para recuperar el Balance Presupuestario de Recursos Disponibles (bb)</i>		Reporte Trim. y Cuenta Pública		N/A		Art. 6 y 19 de la LDF	
3 Servicios Personales							
a. <i>Remuneraciones de los servidores públicos (cc)</i>		Proyecto de Presupuesto		2,826,678,224		Art. 10 y 21 de la LDF	Oficio de Anteproyecto 225/2018
b. <i>Previsiones salariales y económicas para cubrir incrementos salariales, creación de plazas y otros (dd)</i>		Proyecto de Presupuesto		-		Art. 10 y 21 de la LDF	
INDICADORES DEL EJERCICIO PRESUPUESTARIO							
A. INDICADORES CUANTITATIVOS							
1 Ingresos Excedentes derivados de Ingresos de Libre Disposición							
a. <i>Monto de Ingresos Excedentes derivados de ILD (ee)</i>		Cuenta Pública / Formato 5		N/A	pesos	Art. 14 y 21 de la LDF	
b. <i>Monto de Ingresos Excedentes derivados de ILD destinados al fin del A.14, fracción I de la LDF (ff)</i>		Cuenta Pública		N/A	pesos	Art. 14 y 21 de la LDF	
c. <i>Monto de Ingresos Excedentes derivados de ILD destinados al fin del A.14, fracción II, a) de la LDF (gg)</i>		Cuenta Pública		N/A	pesos	Art. 14 y 21 de la LDF	
d. <i>Monto de Ingresos Excedentes derivados de ILD destinados al fin del A.14, fracción II, b) de la LDF (hh)</i>		Cuenta Pública		N/A	pesos	Art. 14 y 21 de la LDF	
e. <i>Monto de Ingresos Excedentes derivados de ILD destinados al fin del artículo noveno transitorio de la LDF (ii)</i>				N/A	pesos	Art. Noveno Transitorio de la LDF	

Indicadores de Observancia (c)	Implementación		Resultado		Fundamento (h)	Comentarios (i)
	SI	NO	Monto o valor (f)	Unidad (pesos/porcentaje) (g)		
	Mecanismo de Verificación (d)	Fecha estimada de cumplimiento (e)				
B. INDICADORES CUALITATIVOS						
1	Análisis Costo-Beneficio para programas o proyectos de inversión mayores a 10 millones de UDIS (jj)	Página de internet de la Secretaría de Finanzas o Tesorería Municipal		N/A		Art. 13 frac. III y 21 de la LDF
2	Análisis de conveniencia y análisis de transferencia de riesgos de los proyectos APPs (kk)	Página de internet de la Secretaría de Finanzas o Tesorería Municipal		N/A		Art. 13 frac. III y 21 de la LDF
3	Identificación de población objetivo, destino y temporalidad de subsidios (ll)	Página de internet de la Secretaría de Finanzas o Tesorería Municipal		N/A		Art. 13 frac. VII y 21 de la LDF
INDICADORES DE DEUDA PÚBLICA						
A. INDICADORES CUANTITATIVOS						
1 Obligaciones a Corto Plazo						
a.	Límite de Obligaciones a Corto Plazo (mm)			N/A	pesos	Art. 30 frac. I de la LDF
b.	Obligaciones a Corto Plazo (nn)			N/A	pesos	Art. 30 frac. I de la LDF



L.C. MARTHA MUÑOZ FRANCO
SUBDIRECTORA DE RECURSOS FINANCIEROS



LIC. MARIO FRAYLE CARDENAS
DIRECTOR ADMINISTRATIVO



C. JAIME CORTÉS NAVÍA
DIRECTOR DE PLANEACIÓN



DR. GILBERTO BREÑA CANTU
DIRECTOR GENERAL DE LOS SSZ