



**SEGURO POPULAR**  
SISTEMA DE PROTECCIÓN SOCIAL EN SALUD

## V. Ley de Disciplina Financiera

RÉGIMEN ESTATAL DE PROTECCIÓN SOCIAL EN SALUD

CUENTA PÚBLICA | 2018

**Cuenta Pública 2018**  
**RÉGIMEN ESTATAL DE PROTECCIÓN SOCIAL EN SALUD**  
**Estado de Situación Financiera Detallado - LDF**  
**Del 1 de enero al 31 de diciembre de 2018 y del 1 de enero al 31 de diciembre de 2017**  
**(Pesos)**

Concepto	2018	2017	Concepto	2018	2017
<b>ACTIVO</b>			<b>PASIVO</b>		
<i>Activo Circulante</i>			<i>Pasivo Circulante</i>		
<b>a. Efectivo y Equivalentes</b>	<b>7,736,247</b>	<b>17,839,792</b>	<b>a. Cuentas por Pagar a Corto Plazo</b>	<b>55,786,430</b>	<b>56,728,335</b>
a1) Efectivo	0	0	a1) Servicios Personales por Pagar a Corto Plazo	12,733	30,780
a2) Bancos/Tesorería	7,736,247	17,839,792	a2) Proveedores por Pagar a Corto Plazo	506,746	585,930
a3) Bancos/Dependencias y Otros	0	0	a3) Contratistas por Obras Públicas por Pagar a Corto Plazo	0	0
a4) Inversiones Temporales (Hasta 3 meses)	0	0	a4) Participaciones y Aportaciones por Pagar a Corto Plazo	0	0
a5) Fondos con Afectación Específica	0	0	a5) Transferencias Otorgadas por Pagar a Corto Plazo	0	0
a6) Depósitos de Fondos de Terceros en Garantía y/o Administración	0	0	a6) Intereses, Comisiones y Otros Gastos de la Deuda Pública por Pagar a Corto Plazo	0	0
a7) Otros Efectivos y Equivalentes	0	0	a7) Retenciones y Contribuciones por Pagar a Corto Plazo	1,829,993	0
<b>b. Derechos a Recibir Efectivo o Equivalentes</b>	<b>60,424,865</b>	<b>55,832,230</b>	a8) Devoluciones de la Ley de Ingresos por Pagar a Corto Plazo	0	0
b1) Inversiones Financieras de Corto Plazo	0	0	a9) Otras Cuentas por Pagar a Corto Plazo	53,436,957	56,111,625
b2) Cuentas por Cobrar a Corto Plazo	60,424,878	55,830,134	<b>b. Documentos por Pagar a Corto Plazo</b>	<b>1,604,182</b>	<b>8,590,483</b>
b3) Deudores Diversos por Cobrar a Corto Plazo	(13)	2,096	b1) Documentos Comerciales por Pagar a Corto Plazo	1,604,182	8,590,483
b4) Ingresos por Recuperar a Corto Plazo	0	0	b2) Documentos con Contratistas por Obras Públicas por Pagar a Corto Plazo	0	0
b5) Deudores por Anticipos de la Tesorería a Corto Plazo	0	0	b3) Otros Documentos por Pagar a Corto Plazo	0	0
b6) Préstamos Otorgados a Corto Plazo	0	0	<b>c. Porción a Corto Plazo de la Deuda Pública a Largo Plazo</b>	<b>0</b>	<b>0</b>
b7) Otros Derechos a Recibir Efectivo o Equivalentes a Corto Plazo	0	0	c1) Porción a Corto Plazo de la Deuda Pública	0	0
<b>c. Derechos a Recibir Bienes o Servicios</b>	<b>0</b>	<b>0</b>	c2) Porción a Corto Plazo de Arrendamiento Financiero	0	0
c1) Anticipo a Proveedores por Adquisición de Bienes y Prestación de Servicios a Corto	0	0	<b>d. Títulos y Valores a Corto Plazo</b>	<b>0</b>	<b>0</b>
c2) Anticipo a Proveedores por Adquisición de Bienes Inmuebles y Muebles a Corto	0	0	<b>e. Pasivos Diferidos a Corto Plazo</b>	<b>0</b>	<b>0</b>
c3) Anticipo a Proveedores por Adquisición de Bienes Intangibles a Corto Plazo	0	0	e1) Ingresos Cobrados por Adelantado a Corto Plazo	0	0
c4) Anticipo a Contratistas por Obras Públicas a Corto Plazo	0	0	e2) Intereses Cobrados por Adelantado a Corto Plazo	0	0
c5) Otros Derechos a Recibir Bienes o Servicios a Corto Plazo	0	0	e3) Otros Pasivos Diferidos a Corto Plazo	0	0
<b>d. Inventarios</b>	<b>0</b>	<b>0</b>	<b>f. Fondos y Bienes de Terceros en Garantía y/o Administración a Corto Plazo</b>	<b>0</b>	<b>0</b>
d1) Inventario de Mercancías para Venta	0	0	f1) Fondos en Garantía a Corto Plazo	0	0
d2) Inventario de Mercancías Terminadas	0	0	f2) Fondos en Administración a Corto Plazo	0	0
d3) Inventario de Mercancías en Proceso de Elaboración	0	0	f3) Fondos Contingentes a Corto Plazo	0	0
d4) Inventario de Materias Primas, Materiales y Suministros para Producción	0	0	f4) Fondos de Fideicomisos, Mandatos y Contratos Análogos a Corto Plazo	0	0
d5) Bienes en Tránsito	0	0	f5) Otros Fondos de Terceros en Garantía y/o Administración a Corto Plazo	0	0
<b>e. Almacenes</b>	<b>1,025,714</b>	<b>1,271,661</b>	f6) Valores y Bienes en Garantía a Corto Plazo	0	0
<b>f. Estimación por Pérdida o Deterioro de Activos Circulantes</b>	<b>0</b>	<b>0</b>	<b>g. Provisiones a Corto Plazo</b>	<b>0</b>	<b>0</b>
f1) Estimaciones para Cuentas Incobrables por Derechos a Recibir Efectivo o Equivalentes	0	0	g1) Provisión para Demandas y Juicios a Corto Plazo	0	0
f2) Estimación por Deterioro de Inventarios	0	0	g2) Provisión para Contingencias a Corto Plazo	0	0
<b>g. Otros Activos Circulantes</b>	<b>0</b>	<b>0</b>	g3) Otras Provisiones a Corto Plazo	0	0
g1) Valores en Garantía	0	0	<b>h. Otros Pasivos a Corto Plazo</b>	<b>0</b>	<b>0</b>
g2) Bienes en Garantía (excluye depósitos de fondos)	0	0	h1) Ingresos por Clasificar	0	0
g3) Bienes Derivados de Embargos, Decomisos, Aseguramientos y Dación en Pago	0	0	h2) Recaudación por Participar	0	0
g4) Adquisición con Fondos de Terceros	0	0	h3) Otros Pasivos Circulantes	0	0
<b>IA. Total de Activos Circulantes</b>	<b>69,186,826</b>	<b>74,943,684</b>	<b>IIA. Total de Pasivos Circulantes</b>	<b>57,390,612</b>	<b>65,318,818</b>

**Cuenta Pública 2018**  
**RÉGIMEN ESTATAL DE PROTECCIÓN SOCIAL EN SALUD**  
**Estado de Situación Financiera Detallado - LDF**  
**Del 1 de enero al 31 de diciembre de 2018 y del 1 de enero al 31 de diciembre de 2017**  
**(Pesos)**

Concepto	2018	2017	Concepto	2018	2017
<b>Activo No Circulante</b>			<b>Pasivo No Circulante</b>		
a. Inversiones Financieras a Largo Plazo	0	0	a. Cuentas por Pagar a Largo Plazo	0	0
b. Derechos a Recibir Efectivo o Equivalentes a Largo Plazo	0	0	b. Documentos por Pagar a Largo Plazo	0	0
c. Bienes Inmuebles, Infraestructura y Construcciones en Proceso	0	0	c. Deuda Pública a Largo Plazo	0	0
d. Bienes Muebles	1,190,337	644,408	d. Pasivos Diferidos a Largo Plazo	0	0
e. Activos Intangibles	230,898	138,032	e. Fondos y Bienes de Terceros en Garantía y/o en Administración a Largo Plazo	0	0
f. Depreciación, Deterioro y Amortización Acumulada de Bienes	(358,997)	(75,532)	f. Provisiones a Largo Plazo	0	0
g. Activos Diferidos	0	0			
h. Estimación por Pérdida o Deterioro de Activos no Circulantes	0	0	<b>II.B Total de Pasivos No Circulantes</b>	<b>0</b>	<b>0</b>
i. Otros Activos no Circulantes	0	0			
<b>IB. Total de Activos No Circulantes</b>	<b>1,062,238</b>	<b>706,909</b>	<b>II. Total del Pasivo</b>	<b>57,390,612</b>	<b>65,318,818</b>
			<b>HACIENDA PÚBLICA/ PATRIMONIO</b>		
<b>I. Total del Activo</b>	<b>70,249,064</b>	<b>75,650,592</b>	<b>III.A Hacienda Pública/Patrimonio Contribuido</b>	<b>0</b>	<b>0</b>
			a. Aportaciones	0	0
			b. Donaciones de Capital	0	0
			c. Actualización de la Hacienda Pública / Patrimonio	0	0
			<b>III.B. Hacienda Pública/Patrimonio Generado</b>	<b>12,858,452</b>	<b>10,331,774</b>
			a. Resultados del Ejercicio (Ahorro / Desahorro)	2,618,220	(99,263,223)
			b. Resultados de Ejercicios Anteriores	10,258,809	109,522,033
			c. Revalúos	0	0
			d. Reservas	0	0
			e. Rectificaciones de Resultados de Ejercicios Anteriores	(18,578)	72,965
			<b>III.C. Exceso o Insuficiencia en la Actualización de la Hacienda Pública/Patrimonio</b>	<b>0</b>	<b>0</b>
			a. Resultado por Posición Monetaria	0	0
			b. Resultado por Tenencia de Activos no Monetarios	0	0
			<b>III Total Hacienda Pública/ Patrimonio</b>	<b>12,858,452</b>	<b>10,331,774</b>
			<b>IV. Total del Pasivo y Hacienda Pública / Patrimonio</b>	<b>70,249,064</b>	<b>75,650,592</b>

Vo.Bo.  
  
L.C. JACINTO VACÍO LONGORIA  
DIRECTOR DE FINANCIAMIENTO

Autorizó  
  
DR. JESÚS GERARDO LOPEZ LONGORIA  
DIRECTOR GENERAL DEL REPSS

Autorizó  
  
DR. GILBERTO BREÑA CANTÚ  
SECRETARIO DE SALUD

Revisó: I.S.I. Bethzy Caldera Borja.- Subdirectora de Proyectos y Rendición de Cuentas.  
Elaboró: L.C. Héctor Ríos Delgado.- Jefe del Departamento de Contabilidad.




**Cuenta Pública 2018**  
**RÉGIMEN ESTATAL DE PROTECCIÓN SOCIAL EN SALUD**  
**Informe Analítico de la Deuda y Otros Pasivos - LDF**  
**Del 1 de enero al 31 de diciembre de 2018**  
**(Pesos)**

Denominación de la Deuda Pública y Otros Pasivos	Saldo al 31 de diciembre de 2017	Disposiciones del Periodo	Amortizaciones del Periodo	Revaluaciones, Reclasificaciones y Otros Ajustes	Saldo Final del Periodo	Pago de Intereses del Periodo	Pago de Comisiones y demás costos asociados durante el Periodo
<b>1. Deuda Pública</b>	0	0	0	0	0	0	0
<b>A. Corto Plazo</b>	0	0	0	0	0	0	0
a1) Instituciones de Crédito	0	0	0	0	0	0	0
a2) Títulos y Valores	0	0	0	0	0	0	0
a3) Arrendamientos Financieros	0	0	0	0	0	0	0
<b>B. Largo Plazo</b>	0	0	0	0	0	0	0
b1) Instituciones de Crédito	0	0	0	0	0	0	0
b2) Títulos y Valores	0	0	0	0	0	0	0
b3) Arrendamientos Financieros	0	0	0	0	0	0	0
<b>2. Otros Pasivos</b>	0	0	0	0	0	0	0
<b>3. Total de la Deuda Pública y Otros Pasivos</b>	0	0	0	0	0	0	0
<b>4. Deuda Contingente (informativo)</b>	0	0	0	0	0	0	0
A. Deuda Contingente	0	0	0	0	0	0	0
<b>5. Valor de Instrumentos Bono Cupón Cero (Informativo)</b>	0	0	0	0	0	0	0
C. Instrumento Bono Cupón Cero	0	0	0	0	0	0	0

  
 Vo.Bo  
 L.C. JACINTO VACÍO LONGORIA  
 DIRECTOR DE FINANCIAMIENTO

  
 Autorizó  
 DR. JESÚS GERARDO LÓPEZ LONGORIA  
 DIRECTOR GENERAL DEL REPSS

  
 Autorizó  
 DR. GILBERTO BREÑA CANTÚ  
 SECRETARIO DE SALUD

Revisó: I.S.I. Bethzy Caldera Borja.- Subdirectora de Proyectos y Rendición de Cuentas.  
 Elaboró: L.C. Héctor Ríos Delgado.- Jefe del Departamento de Contabilidad.



**Cuenta Pública 2018**  
**RÉGIMEN ESTATAL DE PROTECCIÓN SOCIAL EN SALUD**  
**Obligaciones a Corto Plazo - LDF**  
**Del 1 de enero al 31 de diciembre de 2018**  
**(Pesos)**

Obligaciones a Corto Plazo	Monto Contratado	Plazo Pactado	Tasa de Interés	Comisiones y Costos Relacionados	Pago de Comisiones y demás costos asociados durante el Periodo
<b>6. Obligaciones a Corto Plazo (Informativo)</b>	<b>0</b>	<b>0</b>	<b>0</b>	<b>0</b>	<b>0</b>
A. Crédito	0	0	0	0	0

**NO APLICA**

*[Signature]*  
Vo.Bo.  
\_\_\_\_\_  
**L.C. JACINTO VACIO LONGORIA**  
**DIRECTOR DE FINANCIAMIENTO**

Autorizó  
*[Signature]*  
\_\_\_\_\_  
**DR. JESÚS GERARDO LÓPEZ LONGORIA**  
**DIRECTOR GENERAL DEL REPSS**

Autorizó  
*[Signature]*  
\_\_\_\_\_  
**DR. GILBERTO BREÑA CANTÚ**  
**SECRETARIO DE SALUD**

Revisó: I.S.I. Bethzy Caldera Borja.- Subdirectora de Proyectos y Rendición de Cuentas.  
Elaboró: L.C. Héctor Ríos Delgado.- Jefe del Departamento de Contabilidad.

**Cuenta Pública 2018**  
**RÉGIMEN ESTATAL DE PROTECCIÓN SOCIAL EN SALUD**  
**Informe Analítico de Obligaciones Diferentes de Financiamientos – LDF**  
**Del 1 de enero al 31 de diciembre de 2018**  
**(Pesos)**

Denominación de las Obligaciones Diferentes de Financiamiento	Fecha del Contrato	Fecha de inicio de operación del proyecto	Fecha de vencimiento	Monto de la inversión pactado	Plazo pactado	Monto promedio mensual del pago de la contraprestación	Monto promedio mensual del pago de la contraprestación correspondiente al pago de inversión	Monto pagado de la inversión al 31 de diciembre de 2017	Monto pagado de la inversión actualizado al 31 de diciembre de 2018	Saldo pendiente por pagar de la inversión al 31 de diciembre de 2017
<b>A. Asociaciones Público Privadas</b>				0		0	0	0	0	0
a) APP				0		0	0	0	0	0
<b>B. Otros Instrumentos</b>				0		0	0	0	0	0
a) Otro Instrumento				0		0	0	0	0	0
<b>C. Total de Obligaciones Diferentes de Financiamiento</b>				0		0	0	0	0	0

Vo.Bo.

L.C. JACINTO VACIO LONGORIA  
DIRECTOR DE FINANCIAMIENTO

Autorizó

DR. JESÚS GERARDO LÓPEZ LONGORIA  
DIRECTOR GENERAL DEL REPSS

Autorizó

DR. GILBERTO BRENA CANTÚ  
SECRETARIO DE SALUD

Revisó: I.S.I. Bethzy Caldera Borja.- Subdirectora de Proyectos y Rendición de Cuentas.  
Elaboró: L.C. Héctor Ríos Delgado.- Jefe del Departamento de Contabilidad.



**Cuenta Pública 2018**  
**RÉGIMEN ESTATAL DE PROTECCIÓN SOCIAL EN SALUD**  
**Balance Presupuestario - LDF**  
**Del 1 de enero al 31 de diciembre de 2018**  
**(Pesos)**

Concepto	Estimado / Aprobado	Devengado	Recaudado / Pagado
<b>A. Ingresos Totales (A=A1+A2+A3)</b>	<b>778,852,736</b>	<b>894,464,667</b>	<b>834,039,790</b>
A1. Ingresos de Libre Disposición	18,021,766	20,721,158	12,499,203
A2. Transferencias Federales Etiquetadas	760,830,971	873,743,510	821,540,586
A3. Financiamiento Neto	0	0	0
<b>B. Egresos Presupuestarios (B=B1+B2)</b>	<b>778,852,736</b>	<b>901,458,256</b>	<b>844,071,793</b>
B1. Gasto No Etiquetado (sin incluir Amortización de la Deuda Pública)	18,021,766	27,693,961	23,892,194
B2. Gasto Etiquetado (sin incluir Amortización de la Deuda Pública)	760,830,971	873,764,295	820,179,599
<b>C. Remanentes del Ejercicio Anterior (C= C1+C2)</b>	<b>0</b>	<b>17,768,141</b>	<b>17,768,141</b>
C1. Remanentes de Ingresos de Libre Disposición aplicados en el periodo	0	17,746,555	17,746,555
C2. Remanentes de Transferencias Federales Etiquetadas aplicados en el periodo	0	21,585	21,585
<b>I. Balance Presupuestario (I = A-B+C)</b>	<b>0</b>	<b>10,774,552</b>	<b>7,736,137</b>
<b>II. Balance Presupuestario sin Financiamiento Neto (II= I - A3)</b>	<b>0</b>	<b>10,774,552</b>	<b>7,736,137</b>
<b>III. Balance Presupuestario sin Financiamiento Neto y sin Remanentes del Ejercicio Anterior (III=II-C)</b>	<b>0</b>	<b>(6,993,589)</b>	<b>(10,032,004)</b>

Concepto	Estimado	Devengado	Pagado
<b>E. Intereses, Comisiones y Gastos de la Deuda ( E =E1+E2)</b>	<b>0</b>	<b>0</b>	<b>0</b>
E1. Intereses, Comisiones y Gasto de la Deuda con Gasto No Etiquetado	0	0	0
E2. Gasto Etiquetado (sin incluir Amortización de la Deuda Pública)	0	0	0
<b>IV. Balance Primario (IV= III+E)</b>	<b>0</b>	<b>(6,993,589)</b>	<b>(10,032,004)</b>

Concepto	Estimado	Devengado	Recaudado / Pagado
<b>F. Financiamiento (F=F1+F2)</b>	<b>0</b>	<b>0</b>	<b>0</b>
F1. Financiamiento con Fuente de Pago de Ingresos de Libre Disposición	0	0	0
F2. Financiamiento con Fuente de Pago de Ingresos de Transferencias Federales Etiquetadas	0	0	0
<b>G. Amortización de la deuda ( G=G1+G2)</b>	<b>0</b>	<b>0</b>	<b>0</b>
G1. Amortización de la Deuda Pública con Gasto No Etiquetado	0	0	0
G2. Amortización de la Deuda Pública con Gasto Etiquetado	0	0	0
<b>A3. Financiamiento Neto (A3=F-G)</b>	<b>0</b>	<b>0</b>	<b>0</b>


**Cuenta Pública 2018**  
**RÉGIMEN ESTATAL DE PROTECCIÓN SOCIAL EN SALUD**  
**Balance Presupuestario - LDF**  
**Del 1 de enero al 31 de diciembre de 2018**  
**(Pesos)**

Concepto	Estimado / Aprobado	Devengado	Recaudado / Pagado
A1. Ingresos de Libre Disposición	18,021,766	20,721,158	12,499,203
A3.1 Financiamiento Neto con Fuente de Pago de Ingreso de Libre Disposición (A3.1= F1-G1)	0	0	0
F1. Financiamiento con Fuente de Pago de Ingresos de Libre Disposición	0	0	0
G1. Amortización de la Deuda Pública con Gasto No Etiquetado	0	0	0
B1. Gasto No Etiquetado (sin incluir Amortización de la Deuda Pública)	18,021,766	27,693,961	23,892,194
C1. Remanentes de Ingresos de Libre Disposición aplicados en el periodo	0	17,746,555	17,746,555
<b>V. Balance Presupuestario de Recursos Disponibles (V=A1+A3.1-B1+C1)</b>	<b>0</b>	<b>10,773,752</b>	<b>6,353,564</b>
<b>VI. Balance Presupuestario de Recursos Disponibles sin Financiamiento Neto (VI=V-A3.1)</b>	<b>0</b>	<b>10,773,752</b>	<b>6,353,564</b>

Concepto	Estimado	Devengado	Pagado
A2. Transferencias Federales Etiquetadas	760,830,971	873,743,510	821,540,586
A3.2 Financiamiento Neto con Fuente de Pago de Transferencias Federales Etiquetadas (A3.2= F2-G2)	0	0	0
F2. Financiamiento con Fuente de Pago de Ingresos de Transferencias Federales Etiquetadas	0	0	0
G2. Amortización de la Deuda Pública con Gasto Etiquetado	0	0	0
B2. Gasto Etiquetado (sin incluir Amortización de la Deuda Pública)	760,830,971	873,764,295	820,179,599
C2. Remanentes de Transferencias Federales Etiquetadas aplicados en el periodo	0	21,585	21,585
<b>VII. Balance Presupuestario de Recursos Etiquetado (VII=A2+A3.2-B2+C2)</b>	<b>0</b>	<b>800</b>	<b>1,382,573</b>
<b>VIII. Balance Presupuestario de Recursos Etiquetados sin Financiamiento Neto (VI=VII-A3.2)</b>	<b>0</b>	<b>800</b>	<b>1,382,573</b>

Vo.Bo.  
  
L.C. JACINTO VACIO LONGORIA  
DIRECTOR DE FINANCIAMIENTO

Autorizó  
  
DR. JESÚS GERARDO LÓPEZ LONGORIA  
DIRECTOR GENERAL DEL REPSS

Autorizó  
  
DR. GILBERTO BREÑA CANTÚ  
SECRETARIO DE SALUD

Revisó: I.S.I. Bethzy Caldera Borja.- Subdirectora de Proyectos y Rendición de Cuentas.  
Elaboró: L.C. Héctor Ríos Delgado.- Jefe del Departamento de Contabilidad.




**Cuenta Pública 2018**  
**RÉGIMEN ESTATAL DE PROTECCIÓN SOCIAL EN SALUD**  
**Estado Analítico de Ingresos Detallado- LDF**  
**Del 1 de enero al 31 de diciembre de 2018**  
**(Pesos)**

Concepto	Estimado (1)	Ampliaciones/ Reducciones (2)	Modificado 3 = (1 + 2)	Devengado (4)	Recaudado (5)	Diferencia 6 = (5 - 1)
<b>Ingresos de Libre Disposición</b>						
<b>A. Impuestos</b>	0	0	0	0	0	0
<b>B. Cuotas y Aportaciones de Seguridad Social</b>	0	0	0	0	0	0
<b>C. Contribuciones de Mejoras</b>	0	0	0	0	0	0
<b>D. Derechos</b>	18,021,766	2,699,392	20,721,158	20,721,158	12,499,203	(5,522,562)
<b>E. Productos</b>	0	0	0	0	0	0
<b>F. Aprovechamientos</b>	0	0	0	0	0	0
<b>G. Ingresos por Ventas de Bienes y Servicios</b>	0	0	0	0	0	0
<b>H. Participaciones y Aportaciones</b>	0	0	0	0	0	0
h1) Fondo General de Participaciones	0	0	0	0	0	0
h2) Fondo de Fomento Municipal	0	0	0	0	0	0
h3) Fondo de Fiscalización y Recaudación	0	0	0	0	0	0
h4) Fondo de Compensación	0	0	0	0	0	0
h5) Fondo de Extracción de Hidrocarburos	0	0	0	0	0	0
h6) Impuesto Especial Sobre Producción y Servicios	0	0	0	0	0	0
h7) 0.136% de la Recaudación Federal Participables	0	0	0	0	0	0
h8) 3.17% Sobre Extracción de Petróleo	0	0	0	0	0	0
h9) Gasolinas y Diesel	0	0	0	0	0	0
h10) Fondo de Impuesto Sobre la Renta	0	0	0	0	0	0
h11) Fondo de Estabilización de los Ingresos de las Entidades Federativas	0	0	0	0	0	0
Entidades Federativas						0
<b>I.- Incentivos Derivados de Colaboración Fiscal</b>	0	0	0	0	0	0
i1) Tenencia o Uso de Vehículos	0	0	0	0	0	0
i2) Fondo de Compensación ISAN	0	0	0	0	0	0
i3) Impuesto Sobre Automóviles Nuevos	0	0	0	0	0	0
i4) Fondo de Compensación de Repecos-Intermedios	0	0	0	0	0	0
i5) Otros Incentivos Económicos	0	0	0	0	0	0
<b>J. Transferencias</b>	0	0	0	0	0	0
<b>K. Convenios</b>	0	0	0	0	0	0
k1) Otros Convenios y Subsidios	0	0	0	0	0	0
<b>L. Otros Ingresos de Libre Disposición (L=I1+I2)</b>	0	0	0	0	0	0
l1) Participaciones en Ingresos Locales	0	0	0	0	0	0
l2) Otros Ingresos de Libre Disposición	0	0	0	0	0	0
<b>I. Total de Ingresos de Libre Disposición</b>	18,021,766	2,699,392	20,721,158	20,721,158	12,499,203	(5,522,562)
<b>Ingresos Excedentes de Ingresos de Libre Disposición</b>	0	0	0	0	0	0

**Cuenta Pública 2018**  
**RÉGIMEN ESTATAL DE PROTECCIÓN SOCIAL EN SALUD**  
**Estado Analítico de Ingresos Detallado- LDF**  
**Del 1 de enero al 31 de diciembre de 2018**  
**(Pesos)**

Concepto	Estimado (1)	Ampliaciones/ Reducciones (2)	Modificado 3 = (1 + 2)	Devengado (4)	Recaudado (5)	Diferencia 6 = (5 - 1)
<b>Transferencias Federales Etiquetadas</b>						
<b>A. Aportaciones</b>	0	0	0	0	0	0
a1) Fondo de Aportaciones para la Nómina Educativa y Gasto Operativo	0	0	0	0	0	0
a2) Fondo de Aportaciones para los Servicios de Salud	0	0	0	0	0	0
a3) Fondo de Aportaciones para la Infraestructura Social	0	0	0	0	0	0
a4) Fondo de Aport. p/Fortalecimiento de los Municipios y las Demarcaciones Territoriales del DF	0	0	0	0	0	0
a5) Fondo de Aportaciones Múltiples	0	0	0	0	0	0
a6) Fondo de Aportaciones para la Educación Tecnológica y de Adultos	0	0	0	0	0	0
a7) Fondo de Aportaciones p/Seguridad Pública de los Estados y del DF	0	0	0	0	0	0
a8) Fondo de Aportaciones P/Fortalecimiento de las Entidades Federativas	0	0	0	0	0	0
<b>B. Convenios</b>	612,830,971	80,148,904	692,979,875	692,979,875	655,163,132	42,332,161
b1) Convenios de Protección Social en Salud	612,830,971	80,148,904	692,979,875	692,979,875	655,163,132	42,332,161
b2) Convenios de Descentralización	0	0	0	0	0	0
b3) Convenios de Reasignación	0	0	0	0	0	0
b4) Otros Convenios y Subsidios	0	0	0	0	0	0
<b>C. Fondos Distintos de Aportaciones</b>	0	0	0	0	0	0
c1) Fondo para Entidades Federativas y Municipios: Productos de Hidrocarburos	0	0	0	0	0	0
c2) Fondo Minero	0	0	0	0	0	0
<b>D. Transferencias, Subsidios y Subvenciones, Pensiones y Jubilaciones</b>	148,000,000	32,763,635	180,763,635	180,763,635	166,377,455	18,377,455
<b>E. Otras Transferencias Federales Etiquetadas</b>	0	0	0	0	0	0
<b>II. Total de Transferencias Federales Etiquetadas</b>	760,830,971	112,912,539	873,743,510	873,743,510	821,540,586	60,709,616
<b>III. Ingresos Derivados de Financiamientos</b>						
<b>A. Ingresos Derivados de Financiamientos</b>	0	0	0	0	0	0
<b>IV. Total de Ingresos (IV=I+II+III)</b>	778,852,736	115,611,931	894,464,667	894,464,667	834,039,790	55,187,054
<b>Datos Informativos:</b>						
1. Ingresos Derivados de Financiamientos con Fuente de Pago de Ingresos de Libre Disposición	0	0	0	0	0	0
2. Ingresos Derivados de Financiamientos con Fuente de Pago de Transferencias Federales Etiquetadas	0	0	0	0	0	0
3. Ingresos Derivados de Financiamientos (3 = 1 + 2)	0	0	0	0	0	0

V. B.   
 L.C. JACINTO VACÍO LONGORIA  
 DIRECTOR DE FINANCIAMIENTO

Autorizó   
 DR. JESÚS GERARDO LÓPEZ LONGORIA  
 DIRECTOR GENERAL DEL REPSS

Autorizó   
 DR. GILBERTO BREÑA CANTÚ  
 SECRETARIO DE SALUD



**Cuenta Pública 2018**  
**RÉGIMEN ESTATAL DE PROTECCIÓN SOCIAL EN SALUD**  
**Estado Analítico del Ejercicio del Presupuesto de Egresos Detallado- LDF**  
**Clasificación Por Objeto del Gasto**  
**Del 1 de enero al 31 de diciembre de 2018**

Concepto	Aprobado 1	Ampliaciones/ Reducciones 2	Modificado 3 = ( 1 + 2 )	Devengado 4	Pagado 5	Subejercicio 6 = ( 3 - 4 )
<b>I. Gasto No Etiquetado</b>	<b>18,021,766</b>	<b>20,441,907</b>	<b>38,463,673</b>	<b>27,693,961</b>	<b>23,892,194</b>	<b>10,769,712</b>
<b>A. Servicios Personales</b>	<b>0</b>	<b>0</b>	<b>0</b>	<b>0</b>	<b>0</b>	<b>0</b>
a1) Remuneraciones al Personal de Carácter Permanente	0	0	0	0	0	0
a2) Remuneraciones al Personal de Carácter Transitorio	0	0	0	0	0	0
a3) Remuneraciones Adicionales y Especiales	0	0	0	0	0	0
a4) Seguridad Social	0	0	0	0	0	0
a5) Otras Prestaciones Sociales y Económicas	0	0	0	0	0	0
a6) Previsiones	0	0	0	0	0	0
a7) Pago de Estímulos a Servidores Públicos	0	0	0	0	0	0
<b>B. Materiales y Suministros</b>	<b>0</b>	<b>66,317</b>	<b>66,317</b>	<b>65,963</b>	<b>65,963</b>	<b>354</b>
b1) Materiales de Administración, Emisión de Documentos y Artículos	0	0	0	0	0	0
b2) Alimentos y Utensilios	0	0	0	0	0	0
b3) Materias Primas y Materiales de Producción y Comercialización	0	0	0	0	0	0
b4) Materiales y Artículos de Construcción y de Reparación	0	0	0	0	0	0
b5) Productos Químicos, Farmacéuticos y de Laboratorio	0	66,317	66,317	65,963	65,963	354
b6) Combustibles, Lubricantes y Aditivos	0	0	0	0	0	0
b7) Vestuario, Blancos, Prendas de Protección y Artículos Deportivos	0	0	0	0	0	0
b8) Materiales y Suministros Para Seguridad	0	0	0	0	0	0
b9) Herramientas, Refacciones y Accesorios Menores	0	0	0	0	0	0
<b>C. Servicios Generales</b>	<b>0</b>	<b>1,534,931</b>	<b>1,534,931</b>	<b>1,533,995</b>	<b>1,533,995</b>	<b>936</b>
c1) Servicios Básicos	0	241,255	241,255	241,255	241,255	0
c2) Servicios de Arrendamiento	0	0	0	0	0	0
c3) Servicios Profesionales, Científicos, Técnicos y Otros Servicios	0	528,753	528,753	528,753	528,753	0
c4) Servicios Financieros, Bancarios y Comerciales	0	15,299	15,299	14,363	14,363	936
c5) Servicios de Instalación, Reparación, Mantenimiento y Conservación	0	712,568	712,568	712,568	712,568	0
c6) Servicios de Comunicación Social y Publicidad.	0	0	0	0	0	0
c7) Servicios de Traslado y Viáticos	0	0	0	0	0	0
c8) Servicios Oficiales	0	0	0	0	0	0
c9) Otros Servicios Generales	0	37,055	37,055	37,055	37,055	0
<b>D. Transferencias, Asignaciones, Subsidios y Otras Ayudas</b>	<b>18,021,766</b>	<b>18,840,659</b>	<b>36,862,425</b>	<b>26,094,004</b>	<b>22,292,237</b>	<b>10,768,421</b>
d1) Transferencias Internas y Asignaciones al Sector Público	18,021,766	18,840,659	36,862,425	26,094,004	22,292,237	10,768,421
d2) Transferencias al Resto del Sector Público	0	0	0	0	0	0



**Cuenta Pública 2018**  
**RÉGIMEN ESTATAL DE PROTECCIÓN SOCIAL EN SALUD**  
**Estado Analítico del Ejercicio del Presupuesto de Egresos Detallado- LDF**  
**Clasificación Por Objeto del Gasto**  
**Del 1 de enero al 31 de diciembre de 2018**

Concepto	Aprobado	Ampliaciones/ Reducciones	Modificado	Devengado	Pagado	Subejercicio
	1	2	3 = ( 1 + 2 )	4	5	6 = ( 3 - 4 )
d3) Subsidios y Subvenciones	0	0	0	0	0	0
d4) Ayudas Sociales	0	0	0	0	0	0
d5) Pensiones y Jubilaciones	0	0	0	0	0	0
d6) Transferencias a Fideicomisos, Mandatos y Otros Análogos	0	0	0	0	0	0
d7) Transferencias a la Seguridad Social	0	0	0	0	0	0
d8) Donativos	0	0	0	0	0	0
d9) Transferencias al Exterior	0	0	0	0	0	0
<b>E. Bienes Muebles, Inmuebles e Intangibles</b>	<b>0</b>	<b>0</b>	<b>0</b>	<b>0</b>	<b>0</b>	<b>0</b>
e1) Mobiliario y Equipo de Administración	0	0	0	0	0	0
e2) Mobiliario y Equipo Educativo y Recreativo	0	0	0	0	0	0
e3) Equipo e Instrumental Médico y de Laboratorio	0	0	0	0	0	0
e4) Vehículos y Equipo de Transporte	0	0	0	0	0	0
e5) Equipo de Defensa y Seguridad	0	0	0	0	0	0
e6) Maquinaria, Otros Equipos y Herramientas	0	0	0	0	0	0
e7) Activos Biológicos	0	0	0	0	0	0
e8) Bienes Inmuebles	0	0	0	0	0	0
e9) Activos Intangibles	0	0	0	0	0	0
<b>F. Inversión Pública</b>	<b>0</b>	<b>0</b>	<b>0</b>	<b>0</b>	<b>0</b>	<b>0</b>
f1) Obra Pública en Bienes de Dominio Público	0	0	0	0	0	0
f2) Obra Pública en Bienes Propios	0	0	0	0	0	0
f3) Proyectos Productivos y Acciones de Fomento	0	0	0	0	0	0
<b>G. Inversiones Financieras y Otras Provisiones</b>	<b>0</b>	<b>0</b>	<b>0</b>	<b>0</b>	<b>0</b>	<b>0</b>
g1) Inversiones Para el Fomento de Actividades Productivas	0	0	0	0	0	0
g2) Acciones y Participaciones de Capital	0	0	0	0	0	0
g3) Compra de Títulos y Valores	0	0	0	0	0	0
g4) Concesión de Préstamos	0	0	0	0	0	0
g5) Inversiones en Fideicomisos, Mandatos y Otros Análogos	0	0	0	0	0	0
g6) Otras Inversiones Financieras	0	0	0	0	0	0
g7) Provisiones para Contingencias y Otras Erogaciones Especiales	0	0	0	0	0	0
<b>H. Participaciones y Aportaciones</b>	<b>0</b>	<b>0</b>	<b>0</b>	<b>0</b>	<b>0</b>	<b>0</b>
h1) Participaciones	0	0	0	0	0	0
h2) Aportaciones	0	0	0	0	0	0
h3) Convenios	0	0	0	0	0	0

**Cuenta Pública 2018**  
**RÉGIMEN ESTATAL DE PROTECCIÓN SOCIAL EN SALUD**  
**Estado Analítico del Ejercicio del Presupuesto de Egresos Detallado- LDF**  
**Clasificación Por Objeto del Gasto**  
**Del 1 de enero al 31 de diciembre de 2018**

Concepto	Aprobado 1	Ampliaciones/ Reducciones 2	Modificado 3 = ( 1 + 2 )	Devengado 4	Pagado 5	Subejercicio 6 = ( 3 - 4 )
<b>I. Deuda Pública</b>	<b>0</b>	<b>0</b>	<b>0</b>	<b>0</b>	<b>0</b>	<b>0</b>
i1) Amortización de la Deuda Pública	0	0	0	0	0	0
i2) Intereses de la Deuda Pública	0	0	0	0	0	0
i3) Comisiones de la Deuda Pública	0	0	0	0	0	0
i4) Gastos de la Deuda Pública	0	0	0	0	0	0
i5) Costo por Coberturas	0	0	0	0	0	0
i6) Apoyos Financieros	0	0	0	0	0	0
i7) Adeudos de Ejercicios Fiscales Anteriores (Adefas)	0	0	0	0	0	0
<b>II. Gasto Etiquetado</b>	<b>760,830,971</b>	<b>112,934,124</b>	<b>873,765,095</b>	<b>873,764,295</b>	<b>820,179,599</b>	<b>800</b>
<b>A. Servicios Personales</b>	<b>40,029,184</b>	<b>2,123,075</b>	<b>42,152,259</b>	<b>42,152,259</b>	<b>40,313,682</b>	<b>0</b>
a1) Remuneraciones al Personal de Carácter Permanente	0	0	0	0	0	0
a2) Remuneraciones al Personal de Carácter Transitorio	36,248,864	(2,281,175)	33,967,689	33,967,689	33,389,430	0
a3) Remuneraciones Adicionales y Especiales	3,268,974	2,461,038	5,730,012	5,730,012	5,003,008	0
a4) Seguridad Social	0	1,488,604	1,488,604	1,488,604	1,236,573	0
a5) Otras Prestaciones Sociales y Económicas	511,346	454,609	965,955	965,955	684,671	0
a6) Previsiones	0	0	0	0	0	0
a7) Pago de Estímulos a Servidores Públicos	0	0	0	0	0	0
<b>B. Materiales y Suministros</b>	<b>3,960,944</b>	<b>(1,184,903)</b>	<b>2,776,041</b>	<b>2,776,041</b>	<b>2,653,426</b>	<b>0</b>
b1) Materiales de Administración, Emisión de Documentos y Artículos	1,367,210	(466,792)	900,418	900,418	899,768	0
b2) Alimentos y Utensilios	101,977	72,002	173,980	173,980	173,980	0
b3) Materias Primas y Materiales de Producción y Comercialización	0	0	0	0	0	0
b4) Materiales y Artículos de Construcción y de Reparación	31,684	(28,711)	2,973	2,973	0	0
b5) Productos Químicos, Farmacéuticos y de Laboratorio	0	0	0	0	0	0
b6) Combustibles, Lubricantes y Aditivos	1,582,336	(580,490)	1,001,846	1,001,846	987,926	0
b7) Vestuario, Blancos, Prendas de Protección y Artículos Deportivos	367,324	(272,568)	94,756	94,756	94,756	0
b8) Materiales y Suministros Para Seguridad	0	0	0	0	0	0
b9) Herramientas, Refacciones y Accesorios Menores	510,413	91,656	602,069	602,069	496,996	0
<b>C. Servicios Generales</b>	<b>4,694,840</b>	<b>(475,656)</b>	<b>4,219,185</b>	<b>4,218,724</b>	<b>3,908,310</b>	<b>461</b>
c1) Servicios Básicos	978,356	(99,085)	879,271	879,271	877,458	0
c2) Servicios de Arrendamiento	535,920	85,059	620,979	620,979	620,979	0
c3) Servicios Profesionales, Científicos, Técnicos y Otros Servicios	887,898	(477,780)	410,118	410,118	356,786	0
c4) Servicios Financieros, Bancarios y Comerciales	54,901	170,635	225,536	225,075	225,075	461
c5) Servicios de Instalación, Reparación, Mantenimiento y Conservación	410,246	(214,187)	196,059	196,059	171,664	0

**Cuenta Pública 2018**  
**RÉGIMEN ESTATAL DE PROTECCIÓN SOCIAL EN SALUD**  
**Estado Analítico del Ejercicio del Presupuesto de Egresos Detallado- LDF**  
**Clasificación Por Objeto del Gasto**  
**Del 1 de enero al 31 de diciembre de 2018**

Concepto	Aprobado	Ampliaciones/ Reducciones	Modificado	Devengado	Pagado	Subejercicio
	1	2	3 = ( 1 + 2 )	4	5	6 = ( 3 - 4 )
c6) Servicios de Comunicación Social y Publicidad.	315,346	212,920	528,266	528,266	404,610	0
c7) Servicios de Traslado y Viáticos	866,225	15,610	881,835	881,835	774,617	0
c8) Servicios Oficiales	461,247	(143,095)	318,152	318,152	318,152	0
c9) Otros Servicios Generales	184,701	(25,732)	158,969	158,969	158,969	0
<b>D. Transferencias, Asignaciones, Subsidios y Otras Ayudas</b>	<b>707,232,560</b>	<b>112,116,080</b>	<b>819,348,640</b>	<b>819,348,301</b>	<b>768,112,672</b>	<b>339</b>
d1) Transferencias Internas y Asignaciones al Sector Público	699,582,560	114,291,980	813,874,540	813,874,201	762,638,572	339
d2) Transferencias al Resto del Sector Público	0	0	0	0	0	0
d3) Subsidios y Subvenciones	0	0	0	0	0	0
d4) Ayudas Sociales	7,650,000	(2,175,900)	5,474,100	5,474,100	5,474,100	0
d5) Pensiones y Jubilaciones	0	0	0	0	0	0
d6) Transferencias a Fideicomisos, Mandatos y Otros Análogos	0	0	0	0	0	0
d7) Transferencias a la Seguridad Social	0	0	0	0	0	0
d8) Donativos	0	0	0	0	0	0
d9) Transferencias al Exterior	0	0	0	0	0	0
<b>E. Bienes Muebles, Inmuebles e Intangibles</b>	<b>579,032</b>	<b>355,527</b>	<b>934,558</b>	<b>934,558</b>	<b>857,099</b>	<b>0</b>
e1) Mobiliario y Equipo de Administración	527,084	(43,397)	483,687	483,687	406,227	0
e2) Mobiliario y Equipo Educativo y Recreativo	18,115	44,127	62,241	62,241	62,241	0
e3) Equipo e Instrumental Médico y de Laboratorio	0	0	0	0	0	0
e4) Vehículos y Equipo de Transporte	0	295,764	295,764	295,764	295,764	0
e5) Equipo de Defensa y Seguridad	0	0	0	0	0	0
e6) Maquinaria, Otros Equipos y Herramientas	0	0	0	0	0	0
e7) Activos Biológicos	0	0	0	0	0	0
e8) Bienes Inmuebles	0	0	0	0	0	0
e9) Activos Intangibles	33,833	59,033	92,866	92,866	92,866	0
<b>F. Inversión Pública</b>	<b>0</b>	<b>0</b>	<b>0</b>	<b>0</b>	<b>0</b>	<b>0</b>
f1) Obra Pública en Bienes de Dominio Público	0	0	0	0	0	0
f2) Obra Pública en Bienes Propios	0	0	0	0	0	0
f3) Proyectos Productivos y Acciones de Fomento	0	0	0	0	0	0
<b>G. Inversiones Financieras y Otras Provisiones</b>	<b>0</b>	<b>0</b>	<b>0</b>	<b>0</b>	<b>0</b>	<b>0</b>
g1) Inversiones Para el Fomento de Actividades Productivas	0	0	0	0	0	0
g2) Acciones y Participaciones de Capital	0	0	0	0	0	0
g3) Compra de Títulos y Valores	0	0	0	0	0	0
g4) Concesión de Préstamos	0	0	0	0	0	0



**Cuenta Pública 2018**  
**RÉGIMEN ESTATAL DE PROTECCIÓN SOCIAL EN SALUD**  
**Estado Analítico del Ejercicio del Presupuesto de Egresos Detallado- LDF**  
**Clasificación Por Objeto del Gasto**  
**Del 1 de enero al 31 de diciembre de 2018**

Concepto	Aprobado 1	Ampliaciones/ Reducciones 2	Modificado 3 = ( 1 + 2 )	Devengado 4	Pagado 5	Subejercicio 6 = ( 3 - 4 )
g5) Inversiones en Fideicomisos, Mandatos y Otros Análogos	0	0	0	0	0	0
g6) Otras Inversiones Financieras	0	0	0	0	0	0
g7) Provisiones para Contingencias y Otras Erogaciones Especiales	0	0	0	0	0	0
<b>H. Participaciones y Aportaciones</b>	<b>0</b>	<b>0</b>	<b>0</b>	<b>0</b>	<b>0</b>	<b>0</b>
h1) Participaciones	0	0	0	0	0	0
h2) Aportaciones	0	0	0	0	0	0
h3) Convenios	0	0	0	0	0	0
<b>I. Deuda Pública</b>	<b>4,334,411</b>	<b>0</b>	<b>4,334,411</b>	<b>4,334,411</b>	<b>4,334,411</b>	<b>0</b>
i1) Amortización de la Deuda Pública	0	0	0	0	0	0
i2) Intereses de la Deuda Pública	0	0	0	0	0	0
i3) Comisiones de la Deuda Pública	0	0	0	0	0	0
i4) Gastos de la Deuda Pública	0	0	0	0	0	0
i5) Costo por Coberturas	0	0	0	0	0	0
i6) Apoyos Financieros	0	0	0	0	0	0
i7) Adeudos de Ejercicios Fiscales Anteriores (Adefas)	4,334,411	0	4,334,411	4,334,411	4,334,411	0
<b>III. Total de Egresos</b>	<b>778,852,736</b>	<b>133,376,031</b>	<b>912,228,768</b>	<b>901,458,256</b>	<b>844,071,793</b>	<b>10,770,511</b>

Vo.Bo:  
  
L.C. JACINTO VACÍO LONGORIA  
DIRECTOR DE FINANCIAMIENTO

Autorizó:  
  
DR. JESÚS GERARDO LÓPEZ LONGORIA  
DIRECTOR GENERAL DEL REPSS

Autorizó:  
  
DR. GILBERTO BREÑA CANTÚ  
SECRETARIO DE SALUD

Revisó: L.C. Ana María Contreras Acosta.- Subdirectora de Recursos Financieros.  
Elaboró: Lic. María Gabriela Puentes López.- Jefa del Departamento de Programación y Orientación del Gasto.

**Cuenta Pública 2018**  
**RÉGIMEN ESTATAL DE PROTECCIÓN SOCIAL EN SALUD**  
**Estado Analítico del Ejercicio del Presupuesto de Egresos Detallado- LDF**  
**Clasificación Administrativa**  
**Del 1 de enero al 31 de diciembre de 2018**

Concepto	Aprobado 1	Ampliaciones/ Reducciones 2	Modificado 3 = ( 1 + 2 )	Devengado 4	Pagado 5	Subejercicio 6 = ( 3 - 4 )
<b>I. Gasto No Etiquetado</b>	18,021,766	20,441,907	38,463,673	27,693,961	23,892,194	10,769,712
Régimen Estatal de Protección Social en Salud	18,021,766	20,441,907	38,463,673	27,693,961	23,892,194	10,769,712
<b>II. Gasto Etiquetado</b>	760,830,971	112,934,124	873,765,095	873,764,295	820,179,599	800
Régimen Estatal de Protección Social en Salud	760,830,971	112,934,124	873,765,095	873,764,295	820,179,599	800
<b>III. Total de Egresos</b>	778,852,736	133,376,031	912,228,768	901,458,256	844,071,793	10,770,511

Vp.Bo.  
  
\_\_\_\_\_  
**L.C. JACINTO VACIO LONGORIA**  
DIRECTOR DE FINANCIAMIENTO

Autorizó:  
  
\_\_\_\_\_  
**DR. JESÚS GERARDO LÓPEZ LONGORIA**  
DIRECTOR GENERAL DEL REPSS

Autorizó:  
  
\_\_\_\_\_  
**DR. GILBERTO BREÑA CANTÚ**  
SECRETARIO DE SALUD

Revisó: L.C. Ana María Contreras Acosta.- Subdirectora de Recursos Financieros.  
Elaboró: Lic. María Gabriela Puentes López.- Jefa del Departamento de Programación y Orientación del Gasto.



**Cuenta Pública 2018**  
**RÉGIMEN ESTATAL DE PROTECCIÓN SOCIAL EN SALUD**  
**Estado Analítico del Ejercicio del Presupuesto de Egresos Detallado- LDF**  
**Clasificación Funcional**  
**Del 1 de enero al 31 de diciembre de 2018**

Concepto	Aprobado 1	Ampliaciones/ Reducciones 2	Modificado 3 = ( 1 + 2 )	Devengado 4	Pagado 5	Subejercicio 6 = ( 3 - 4 )
<b>I. Gasto No Etiquetado</b>	<b>18,021,766</b>	<b>20,441,907</b>	<b>38,463,673</b>	<b>27,693,961</b>	<b>23,892,194</b>	<b>10,769,712</b>
<b>A. Gobierno</b>	<b>0</b>	<b>0</b>	<b>0</b>	<b>0</b>	<b>0</b>	<b>0</b>
a1) Legislación	0	0	0	0	0	0
a2) Justicia	0	0	0	0	0	0
a3) Coordinación de la Política de Gobierno	0	0	0	0	0	0
a4) Relaciones Exteriores	0	0	0	0	0	0
a5) Asuntos Financieros y Hacendarios	0	0	0	0	0	0
a6) Seguridad Nacional	0	0	0	0	0	0
a7) Asuntos de Orden Público y de Seguridad Interior	0	0	0	0	0	0
a8) Otros Servicios Generales	0	0	0	0	0	0
<b>B. Desarrollo Social</b>	<b>18,021,766</b>	<b>20,441,907</b>	<b>38,463,673</b>	<b>27,693,961</b>	<b>23,892,194</b>	<b>10,769,712</b>
b1) Protección Ambiental	0	0	0	0	0	0
b2) Vivienda y Servicios a la Comunidad	0	0	0	0	0	0
b3) Salud	18,021,766	20,441,907	38,463,673	27,693,961	23,892,194	10,769,712
b4) Recreación, Cultura y Otras Manifestaciones Sociales	0	0	0	0	0	0
b5) Educación	0	0	0	0	0	0
b6) Protección Social	0	0	0	0	0	0
b7) Otros Asuntos Sociales	0	0	0	0	0	0
<b>C. Desarrollo Económico</b>	<b>0</b>	<b>0</b>	<b>0</b>	<b>0</b>	<b>0</b>	<b>0</b>
c1) Asuntos Económicos, Comerciales y Laborales en General	0	0	0	0	0	0
c2) Agropecuaria, Silvicultura, Pesca y Caza	0	0	0	0	0	0
c3) Combustibles y Energía	0	0	0	0	0	0
c4) Minería, Manufacturas y Construcción	0	0	0	0	0	0
c5) Transporte	0	0	0	0	0	0
c6) Comunicaciones	0	0	0	0	0	0
c7) Turismo	0	0	0	0	0	0
c8) Ciencia, Tecnología e Innovación	0	0	0	0	0	0
c9) Otras Industrias y Otros Asuntos Económicos	0	0	0	0	0	0



**Cuenta Pública 2018**  
**RÉGIMEN ESTATAL DE PROTECCIÓN SOCIAL EN SALUD**  
**Estado Analítico del Ejercicio del Presupuesto de Egresos Detallado- LDF**  
**Clasificación Funcional**  
**Del 1 de enero al 31 de diciembre de 2018**

Concepto	Aprobado 1	Ampliaciones/ Reducciones 2	Modificado 3 = ( 1 + 2 )	Devengado 4	Pagado 5	Subejercicio 6 = ( 3 - 4 )
<b>D. Otras no Clasificadas en Funciones Anteriores</b>	<b>0</b>	<b>0</b>	<b>0</b>	<b>0</b>	<b>0</b>	<b>0</b>
d1) Transacciones de la Deuda Publica / Costo Financiero de la Deuda	0	0	0	0	0	0
d2) Transferencias, Participaciones y Aportaciones entre Diferentes Niveles	0	0	0	0	0	0
d3) Saneamiento del Sistema Financiero	0	0	0	0	0	0
d4) Adeudos de Ejercicios Fiscales Anteriores	0	0	0	0	0	0
<b>II. Gasto Etiquetado</b>	<b>760,830,971</b>	<b>112,934,124</b>	<b>873,765,095</b>	<b>873,764,295</b>	<b>820,179,599</b>	<b>800</b>
<b>A. Gobierno</b>	<b>0</b>	<b>0</b>	<b>0</b>	<b>0</b>	<b>0</b>	<b>0</b>
a1) Legislación	0	0	0	0	0	0
a2) Justicia	0	0	0	0	0	0
a3) Coordinación de la Política de Gobierno	0	0	0	0	0	0
a4) Relaciones Exteriores	0	0	0	0	0	0
a5) Asuntos Financieros y Hacendarios	0	0	0	0	0	0
a6) Seguridad Nacional	0	0	0	0	0	0
a7) Asuntos de Orden Público y de Seguridad Interior	0	0	0	0	0	0
a8) Otros Servicios Generales	0	0	0	0	0	0
<b>B. Desarrollo Social</b>	<b>760,830,971</b>	<b>112,934,124</b>	<b>873,765,095</b>	<b>873,764,295</b>	<b>820,179,599</b>	<b>800</b>
b1) Protección Ambiental	0	0	0	0	0	0
b2) Vivienda y Servicios a la Comunidad	0	0	0	0	0	0
b3) Salud	760,830,971	112,934,124	873,765,095	873,764,295	820,179,599	800
b4) Recreación, Cultura y Otras Manifestaciones Sociales	0	0	0	0	0	0
b5) Educación	0	0	0	0	0	0
b6) Protección Social	0	0	0	0	0	0
b7) Otros Asuntos Sociales	0	0	0	0	0	0

**Cuenta Pública 2018**  
**RÉGIMEN ESTATAL DE PROTECCIÓN SOCIAL EN SALUD**  
**Estado Analítico del Ejercicio del Presupuesto de Egresos Detallado- LDF**  
**Clasificación Funcional**  
**Del 1 de enero al 31 de diciembre de 2018**

Concepto	Aprobado 1	Ampliaciones/ Reducciones 2	Modificado 3 = ( 1 + 2 )	Devengado 4	Pagado 5	Subejercicio 6 = ( 3 - 4 )
<b>C. Desarrollo Económico</b>	0	0	0	0	0	0
c1) Asuntos Económicos, Comerciales y Laborales en General	0	0	0	0	0	0
c2) Agropecuaria, Silvicultura, Pesca y Caza	0	0	0	0	0	0
c3) Combustibles y Energía	0	0	0	0	0	0
c4) Minería, Manufacturas y Construcción	0	0	0	0	0	0
c5) Transporte	0	0	0	0	0	0
c6) Comunicaciones	0	0	0	0	0	0
c7) Turismo	0	0	0	0	0	0
c8) Ciencia, Tecnología e Innovación	0	0	0	0	0	0
c9) Otras Industrias y Otros Asuntos Económicos	0	0	0	0	0	0
<b>D. Otras no Clasificadas en Funciones Anteriores</b>	0	0	0	0	0	0
d1) Transacciones de la Deuda Publica / Costo Financiero de la Deuda	0	0	0	0	0	0
d2) Transferencias, Participaciones y Aportaciones entre Diferentes Niveles	0	0	0	0	0	0
d3) Saneamiento del Sistema Financiero	0	0	0	0	0	0
d4) Adeudos de Ejercicios Fiscales Anteriores	0	0	0	0	0	0
<b>III. Total de Egresos</b>	<b>778,852,736</b>	<b>133,376,031</b>	<b>912,228,768</b>	<b>901,458,256</b>	<b>844,071,793</b>	<b>10,770,511</b>

Vo.Bo:  
  
L.C. JACINTO VACÍO LONGORIA  
DIRECTOR DE FINANCIAMIENTO

Autorizó:  
  
DR. JESÚS GERARDO LÓPEZ LONGORIA  
DIRECTOR GENERAL DEL REPSS

Autorizó:  
  
DR. GILBERTO BREÑA CANTÚ  
SECRETARIO DE SALUD


Revisó: L.C. Ana María Contreras Acosta.- Subdirectora de Recursos Financieros  
Elaboró: Lic. María Gabriela Puentes López.- Jefa del Departamento de Programación y Orientación del Gasto.

**Cuenta Pública 2018**  
**RÉGIMEN ESTATAL DE PROTECCIÓN SOCIAL EN SALUD**  
**Estado Analítico del Ejercicio del Presupuesto de Egresos Detallado- LDF**  
**Clasificación de Servicios Personales por Categoría**  
**Del 1 de enero al 31 de diciembre de 2018**

Concepto	Aprobado 1	Ampliaciones/ Reducciones 2	Modificado 3 = (1 + 2)	Devengado 4	Pagado 5	Subejercicio 6 = (3 - 4)
<b>I. Gasto No Etiquetado</b>	<b>0</b>	<b>0</b>	<b>0</b>	<b>0</b>	<b>0</b>	<b>0</b>
<b>A. Personal Administrativo y de Servicio Público</b>	0	0	0	0	0	0
<b>B. Magisterio</b>	0	0	0	0	0	0
<b>C. Servicios de Salud</b>	0	0	0	0	0	0
c1) Personal Administrativo	0	0	0	0	0	0
c2) Personal Médico, Paramédico y afin	0	0	0	0	0	0
<b>D. Seguridad Pública</b>	0	0	0	0	0	0
<b>E. Gastos asociados a la implementación de nuevas leyes federales o reformas a las mismas</b>	0	0	0	0	0	0
e1) Nombre del Programa o Ley 1	0	0	0	0	0	0
e2) Nombre de Programa o Ley 2	0	0	0	0	0	0
<b>F. Sentencias laborales definitivas</b>	0	0	0	0	0	0
<b>II. Gasto Etiquetado</b>	<b>40,029,184</b>	<b>2,123,075</b>	<b>42,152,259</b>	<b>42,152,259</b>	<b>40,313,682</b>	<b>0</b>
<b>A. Personal Administrativo y de Servicio Público</b>	40,029,184	2,123,075	42,152,259	42,152,259	40,313,682	0
<b>B. Magisterio</b>	0	0	0	0	0	0
<b>C. Servicios de Salud</b>	0	0	0	0	0	0
c1) Personal Administrativo	0	0	0	0	0	0
c2) Personal Médico, Paramédico y afin	0	0	0	0	0	0
<b>D. Seguridad Pública</b>	0	0	0	0	0	0
<b>E. Gastos asociados a la implementación de nuevas leyes federales o reformas a las mismas</b>	0	0	0	0	0	0
e1) Nombre del Programa o Ley 1	0	0	0	0	0	0
e2) Nombre de Programa o Ley 2	0	0	0	0	0	0
<b>F. Sentencias laborales definitivas</b>	0	0	0	0	0	0
<b>III. Total del Gasto en Servicios Personales.</b>	<b>40,029,184</b>	<b>2,123,075</b>	<b>42,152,259</b>	<b>42,152,259</b>	<b>40,313,682</b>	<b>0</b>

Vo.Bo.  
  
 L.C. JACINTO VACÍO LONGORIA  
 DIRECTOR DE FINANCIAMIENTO

Autorizó  
  
 DR. JESÚS GERARDO LÓPEZ LONGORIA  
 DIRECTOR GENERAL DEL REPSS

Autorizó  
  
 DR. GILBERTO BREÑA CANTÚ  
 SECRETARIO DE SALUD

Revisó: I.S.I. Bethzy Caldera Borja.- Subdirectora de Proyectos y Rendición de Cuentas.  
 Elaboró: L.C. Héctor Ríos Delgado.- Jefe del Departamento de Contabilidad.




Cuenta Pública 2018  
**RÉGIMEN ESTATAL DE PROTECCIÓN SOCIAL EN SALUD**  
Proyección de Ingresos - LDF  
(Pesos)  
(Cifras Nominales)

Concepto	2018	2019	2020	2021	2022	2023
<b>1. Ingresos de Libre Disposición</b>						
A. Impuestos						
B. Cuotas y Aportaciones de Seguridad Social						
C. Contribuciones de Mejoras						
D. Derechos						
E. Productos						
F. Aprovechamientos						
G. Ingresos por Ventas de Bienes y Servicios						
H. Participaciones y Aportaciones						
I. Incentivos Derivados de la Colaboración Fiscal						
J. Transferencias						
K. Convenios						
L. Otros Ingresos de Libre Disposición						
<b>2. Transferencias Federales Etiquetadas</b>						
A. Aportaciones						
B. Convenios						
C. Fondos Distintos de Aportaciones						
D. Transferencias, Subsidios y Subvenciones, y Pensiones y Jubilaciones						
E. Otras Transferencias Federales Etiquetadas						
<b>3. Ingresos Derivados de Financiamientos</b>						
A. Ingresos Derivados de Financiamientos						
<b>4. Total de Ingresos Proyectados</b>	0	0	0	0	0	0
<b>Datos informativos</b>						
1. Ingresos Derivados de Financiamientos con Fuente de Pago de Recursos de Libre Disposición.						
2. Ingresos Derivados de Financiamientos con Fuente de Pago de Transferencias Federales Etiquetadas.						
<b>3. Ingresos Derivados de Financiamiento (3=1+2)</b>	0	0	0	0	0	0

NO APLICA

Vo.Bo.  
  
L.C. JACINTO VACÍO LONGORIA  
DIRECTOR DE FINANCIAMIENTO

Autorizó  
  
DR. JESÚS GERARDO LÓPEZ LONGORIA  
DIRECTOR GENERAL DEL REPSS

Autorizó  
  
DR. GILBERTO BREÑA CANTÚ  
SECRETARIO DE SALUD

Revisó: I.S.I. Bethzy Caldera Borja.- Subdirectora de Proyectos y Rendición de Cuentas.  
Elaboró: L.C. Héctor Ríos Delgado.- Jefe del Departamento de Contabilidad.

**Cuenta Pública 2018**  
**RÉGIMEN ESTATAL DE PROTECCIÓN SOCIAL EN SALUD**  
**Proyecciones de Egresos - LDF**  
**(Pesos)**  
**(Cifras Nominales)**

Concepto	2018	2019	2020	2021	2022	2023
<b>1. Gasto No Etiquetado</b>						
A. Servicios Personales						
B. Materiales y Suministros						
C. Servicios Generales						
D. Transferencias, Asignaciones, Subsidios y Otras Ayudas						
E. Bienes Muebles, Inmuebles e Intangibles						
F. Inversión Pública						
G. Inversiones Financieras y Otras Provisiones						
H. Participaciones y Aportaciones						
I. Deuda Pública						
<b>2. Gasto Etiquetado</b>						
A. Servicios Personales						
B. Materiales y Suministros						
C. Servicios Generales						
D. Transferencias, Asignaciones, Subsidios y Otras Ayudas						
E. Bienes Muebles, Inmuebles e Intangibles						
F. Inversión Pública						
G. Inversiones Financieras y Otras Provisiones						
H. Participaciones y Aportaciones						
I. Deuda Pública						
<b>4. Total de Egresos Proyectados</b>	<b>0</b>	<b>0</b>	<b>0</b>	<b>0</b>	<b>0</b>	<b>0</b>

**NO APLICA**

Vc.Bo.  
  
\_\_\_\_\_  
**L.C. JACINTO VACÍO LONGORIA**  
DIRECTOR DE FINANCIAMIENTO

Autorizó  
  
\_\_\_\_\_  
**DR. JESÚS GERARDO LÓPEZ LONGORIA**  
DIRECTOR GENERAL DEL REPSS

Autorizó  
  
\_\_\_\_\_  
**DR. GILBERTO BREÑA CANTÚ**  
SECRETARIO DE SALUD

Revisó: L.C. Ana María Contreras Acosta.- Subdirectora de Recursos Financieros.  
Elaboró: Lic. María Gabriela Puentes López.- Jefa del Departamento de Programación y Orientación del Gasto.


**Cuenta Pública 2018**  
**RÉGIMEN ESTATAL DE PROTECCIÓN SOCIAL EN SALUD**  
**Resultados de Ingresos - LDF**  
**(Pesos)**

Concepto	2013	2014	2015	2016	2017	2018
<b>1. Ingresos de Libre Disposición</b>						
A. Impuestos						
B. Cuotas y Aportaciones de Seguridad Social						
C. Contribuciones de Mejoras						
D. Derechos						
E. Productos						
F. Aprovechamientos						
G. Ingresos por Ventas de Bienes y Servicios						
H. Participaciones y Aportaciones						
I. Incentivos Derivados de la Colaboración Fiscal						
J. Transferencias						
K. Convenios						
L. Otros Ingresos de Libre Disposición						
<b>2. Transferencias Federales Etiquetadas</b>						
A. Aportaciones						
B. Convenios						
C. Fondos Distintos de Aportaciones						
D. Transferencias, Subsidios y Subvenciones, y Pensiones y Jubilaciones						
E. Otras Transferencias Federales Etiquetadas						
<b>3. Ingresos Derivados de Financiamientos</b>						
A. Ingresos Derivados de Financiamientos						
<b>4. Total de Resultados de Ingresos (4=1+2+3)</b>	<b>0</b>	<b>0</b>	<b>0</b>	<b>0</b>	<b>0</b>	<b>0</b>
<b>Datos informativos</b>						
1. Ingresos Derivados de Financiamientos con Fuente de Pago de Recursos de Libre Disposición.						
2. Ingresos Derivados de Financiamientos con Fuente de Pago de Transferencias Federales Etiquetadas.						
<b>3. Ingresos Derivados de Financiamiento (3=1+2)</b>	<b>0</b>	<b>0</b>	<b>0</b>	<b>0</b>	<b>0</b>	<b>0</b>

**NO APLICA**

Vo.Bo.  
  
\_\_\_\_\_  
**L.C. JACINTO VACÍO LONGORIA**  
DIRECTOR DE FINANCIAMIENTO

Autorizó  
  
\_\_\_\_\_  
**DR. JESÚS GERARDO LOPEZ LONGORIA**  
DIRECTOR GENERAL DEL REPSS

Autorizó  
  
\_\_\_\_\_  
**DR. GILBERTO BREÑA CANTÚ**  
SECRETARIO DE SALUD

Revisó: I.S.I. Bethzy Caldera Borja.- Subdirectora de Proyectos y Rendición de Cuentas.  
Elaboró: L.C. Héctor Ríos Delgado.- Jefe del Departamento de Contabilidad.



**Cuenta Pública 2018**  
**RÉGIMEN ESTATAL DE PROTECCIÓN SOCIAL EN SALUD**  
**Resultados de Egresos - LDF**  
**(Pesos)**

Concepto	2013	2014	2015	2016	2017	2018
<b>1. Gasto No Etiquetado</b>						
A. Servicios Personales						
B. Materiales y Suministros						
C. Servicios Generales						
D. Transferencias, Asignaciones, Subsidios y Otras Ayudas						
E. Bienes Muebles, Inmuebles e Intangibles						
F. Inversión Pública						
G. Inversiones Financieras y Otras Provisiones						
H. Participaciones y Aportaciones						
I. Deuda Pública						
<b>2. Gasto Etiquetado</b>						
A. Servicios Personales						
B. Materiales y Suministros						
C. Servicios Generales						
D. Transferencias, Asignaciones, Subsidios y Otras Ayudas						
E. Bienes Muebles, Inmuebles e Intangibles						
F. Inversión Pública						
G. Inversiones Financieras y Otras Provisiones						
H. Participaciones y Aportaciones						
I. Deuda Pública						
<b>4. Total del Resultado de Egresos</b>	<b>0</b>	<b>0</b>	<b>0</b>	<b>0</b>	<b>0</b>	<b>0</b>

**NO APLICA**

Vo.Bo.  
  
L.C. JACINTO VACIO LONGORIA  
DIRECTOR DE FINANCIAMIENTO

Autorizó  
  
DR. JESÚS GERARDO LÓPEZ LONGORIA  
DIRECTOR GENERAL DEL REPSS

Autorizó  
  
DR. GILBERTO BREÑA CANTÚ  
SECRETARIO DE SALUD

Revisó: L.C. Ana María Contreras Acosta.- Subdirectora de Recursos Financieros.  
Elaboró: Lic. María Gabriela Puentes López.- Jefa del Departamento de Programación y Orientación del Gasto.

**Cuenta Pública 2018**  
**RÉGIMEN ESTATAL DE PROTECCIÓN SOCIAL EN SALUD**  
**Informe Sobre Estudios Actuariales - LDF**  
**Del 1 de enero al 31 de diciembre de 2018**

	Pensiones y Jubilaciones	Salud	Riesgos de Trabajo	Invalidez y Vida	Otras Prestaciones Sociales
<b>Tipo de Sistema</b>	<b>0</b>	<b>0</b>	<b>0</b>	<b>0</b>	<b>0</b>
Prestación Laboral o Fondo general para trabajadores del estado o municipio	0	0	0	0	0
Beneficio definido, Contribución definida o Mixto	0	0	0	0	0
<b>Población Afiliada</b>	<b>0</b>	<b>0</b>	<b>0</b>	<b>0</b>	<b>0</b>
Activos	0	0	0	0	0
Edad máxima	0	0	0	0	0
Edad mínima	0	0	0	0	0
Edad promedio	0	0	0	0	0
Pensionados y Jubilados	0	0	0	0	0
Edad máxima	0	0	0	0	0
Edad mínima	0	0	0	0	0
Edad promedio	0	0	0	0	0
Beneficiarios	0	0	0	0	0
Promedio de años de servicio (trabajadores activos)	0	0	0	0	0
Aportación individual al plan de pensión como % del salario	0	0	0	0	0
Aportación del ente público al plan de pensión como % del salario	0	0	0	0	0
Crecimiento esperado de los pensionados y jubilados (como %)	0	0	0	0	0
Crecimiento esperado de los activos (como %)	0	0	0	0	0
Edad de Jubilación o Pensión	0	0	0	0	0
Esperanza de vida	0	0	0	0	0
<b>Ingresos del Fondo</b>	<b>0</b>	<b>0</b>	<b>0</b>	<b>0</b>	<b>0</b>
Ingresos Anuales al Fondo de Pensiones	0	0	0	0	0
<b>Nómina anual</b>	<b>0</b>	<b>0</b>	<b>0</b>	<b>0</b>	<b>0</b>
Activos	0	0	0	0	0
Pensionados y Jubilados	0	0	0	0	0
Beneficiarios de Pensionados y Jubilados	0	0	0	0	0
<b>Monto mensual por pensión</b>	<b>0</b>	<b>0</b>	<b>0</b>	<b>0</b>	<b>0</b>
Máximo	0	0	0	0	0
Mínimo	0	0	0	0	0
Promedio de años de servicio (trabajadores activos)	0	0	0	0	0
<b>Monto de la reserva</b>	<b>0</b>	<b>0</b>	<b>0</b>	<b>0</b>	<b>0</b>
<b>Valor presente de las obligaciones</b>	<b>0</b>	<b>0</b>	<b>0</b>	<b>0</b>	<b>0</b>
Pensiones y Jubilaciones en curso de pago	0	0	0	0	0
Generación actual	0	0	0	0	0
Generaciones futuras	0	0	0	0	0
<b>Valor presente de las contribuciones asociadas a los sueldos futuros de cotización X%</b>	<b>0</b>	<b>0</b>	<b>0</b>	<b>0</b>	<b>0</b>
Generación actual	0	0	0	0	0
Generaciones futuras	0	0	0	0	0

**Cuenta Pública 2018**  
**RÉGIMEN ESTATAL DE PROTECCIÓN SOCIAL EN SALUD**  
**Informe Sobre Estudios Actuariales - LDF**  
**Del 1 de enero al 31 de diciembre de 2018**

	Pensiones y Jubilaciones	Salud	Riesgos de Trabajo	Invalidez y Vida	Otras Prestaciones Sociales
<b>Valor presente de aportaciones futuras</b>	<b>0</b>	<b>0</b>	<b>0</b>	<b>0</b>	<b>0</b>
Generación actual	0	0	0	0	0
Generaciones futuras	0	0	0	0	0
Otros Ingresos	0	0	0	0	0
<b>Déficit/superávit actuarial</b>	<b>0</b>	<b>0</b>	<b>0</b>	<b>0</b>	<b>0</b>
Generación actual	0	0	0	0	0
Generaciones futuras	0	0	0	0	0
<b>Período de suficiencia</b>	<b>0</b>	<b>0</b>	<b>0</b>	<b>0</b>	<b>0</b>
Año de descapitalización	0	0	0	0	0
Tasa de rendimiento	0	0	0	0	0
<b>Estudio actuarial</b>	<b>0</b>	<b>0</b>	<b>0</b>	<b>0</b>	<b>0</b>
Año de elaboración del estudio actuarial	0	0	0	0	0
Empresa que elaboró el estudio actuarial	0	0	0	0	0
<b>TOTAL</b>	<b>0</b>	<b>0</b>	<b>0</b>	<b>0</b>	<b>0</b>

Vd.Bo.

L.C. JACINTO VACIO LONGORIA  
DIRECTOR DE FINANCIAMIENTO

Autorizó

DR. JESÚS GERARDO LÓPEZ LONGORIA  
DIRECTOR GENERAL DEL REPSS

Autorizó

DR. GILBERTO BREÑA CANTÚ  
SECRETARIO DE SALUD

Revisó: I.S.I. Bethzy Caldera Borja.- Subdirectora de Proyectos y Rendición de Cuentas.

Elaboró: L.C. Héctor Ríos Delgado.- Jefe del Departamento de Contabilidad.



**Cuenta Pública 2018**  
**Régimen Estatal de Protección Social en Salud**  
**Guía de Cumplimiento de la Ley de Disciplina Financiera de las Entidades Federativas y Municipios**  
**Del 1 de enero al 31 de diciembre de 2018**

Indicadores de Observancia (c)	Implementación		Resultado		Fundamento (h)	Comentarios (i)	
	SI	NO	Monto o valor (f)	Unidad (pesos/porcentaje) (g)			
	Mecanismo de Verificación (d)	Fecha estimada de cumplimiento (e)					
<b>INDICADORES PRESUPUESTARIOS</b>							
<b>A. INDICADORES CUANTITATIVOS</b>							
<b>1 Balance Presupuestario Sostenible (j)</b>							
a.	Propuesto	Iniciativa de Ley de Ingresos y Proyecto de Presupuesto de Egresos		0	pesos	Art. 6 y 19 de la LDF	Por la naturaleza de algunos de los fondos, no puede ser estimada la recepción de los recursos.
b.	Aprobado	Ley de Ingresos y Presupuesto de Egresos		0	pesos	Art. 6 y 19 de la LDF	Por la naturaleza de algunos de los fondos, no puede ser estimada la recepción de los recursos.
c.	Ejercido	Cuenta Pública / Formato 4 LDF		10,774,552	pesos	Art. 6 y 19 de la LDF	
<b>2 Balance Presupuestario de Recursos Disponibles Sostenible (k)</b>							
a.	Propuesto	Iniciativa de Ley de Ingresos y Proyecto de Presupuesto de Egresos		0	pesos	Art. 6 y 19 de la LDF	Por la naturaleza de algunos de los fondos, no puede ser estimada la recepción de los recursos.
b.	Aprobado	Ley de Ingresos y Presupuesto de Egresos		0	pesos	Art. 6 y 19 de la LDF	Por la naturaleza de algunos de los fondos, no puede ser estimada la recepción de los recursos.
c.	Ejercido	Cuenta Pública / Formato 4 LDF		10,773,752	pesos	Art. 6 y 19 de la LDF	
<b>3 Financiamiento Neto dentro del Techo de Financiamiento Neto (l)</b>							
a.	Propuesto	Iniciativa de Ley de Ingresos		N.A.	pesos	Art. 6, 19 y 46 de la LDF	
b.	Aprobado	Ley de Ingresos		N.A.	pesos	Art. 6, 19 y 46 de la LDF	
c.	Ejercido	Cuenta Pública / Formato 4 LDF		N.A.	pesos	Art. 6, 19 y 46 de la LDF	
<b>4 Recursos destinados a la atención de desastres naturales</b>							
a.	Asignación al fideicomiso para desastres naturales (m)						
	a.1 Aprobado	Reporte Trim. Formato 6 a)		N.A.	pesos	Art. 9 de la LDF	
	a.2 Pagado	Cuenta Pública / Formato 6 a)		N.A.	pesos	Art. 9 de la LDF	
b.	Aportación promedio realizada por la Entidad Federativa durante los 5 ejercicios previos, para infraestructura dañada por desastres naturales (n)	Autorizaciones de recursos aprobados por el FONDEN		N.A.	pesos	Art. 9 de la LDF	
c.	Saldo del fideicomiso para desastres naturales (o)	Cuenta Pública / Auxiliar de Cuentas		N.A.	pesos	Art. 9 de la LDF	
d.	Costo promedio de los últimos 5 ejercicios de la reconstrucción de infraestructura dañada por desastres naturales (p)	Autorizaciones de recursos aprobados por el FONDEN		N.A.	pesos	Art. 9 de la LDF	
<b>5 Techo para servicios personales (q)</b>							
a.	Asignación en el Presupuesto de Egresos <sup>1</sup>	Reporte Trim. Formato 6 d)		40,029,184	pesos	Art. 10 y 21 de la LDF	
b.	Ejercido	Reporte Trim. Formato 6 d)		42,152,259	pesos	Art. 13 fracc. V y 21 de la LDF	Se incrementa por incorporación del personal al ISSSTE en segundo semestre, de conformidad a la Ley del ISSSTE.





**Cuenta Pública 2018**  
**Régimen Estatal de Protección Social en Salud**  
**Guía de Cumplimiento de la Ley de Disciplina Financiera de las Entidades Federativas y Municipios**  
**Del 1 de enero al 31 de diciembre de 2018**

Indicadores de Observancia (c)	Implementación		Resultado		Fundamento (h)	Comentarios (i)
	SI	NO	Monto o valor (f)	Unidad (pesos/porcentaje) (g)		
	Mecanismo de Verificación (d)	Fecha estimada de cumplimiento (e)				
<b>6 Previsiones de gasto para compromisos de pago derivados de APPs (r)</b>						
a. <i>Asignación en el Presupuesto de Egresos</i>	Presupuesto de Egresos		N.A.	pesos	Art. 11 y 21 de la LDF	
<b>7 Techo de ADEFAS para el ejercicio fiscal (s)</b>						
a. <i>Propuesto</i>	Proyecto de Presupuesto de Egresos		4,334,411	pesos	Art. 12 y 20 de la LDF	
b. <i>Aprobado</i>	Reporte Trím. Formato 6 a)		4,334,411	pesos	Art. 12 y 20 de la LDF	
c. <i>Ejercido</i>	Cuenta Pública / Formato 6 a)		4,334,411	pesos	Art. 12 y 20 de la LDF	
<b>B. INDICADORES CUALITATIVOS</b>						
<b>1 Iniciativa de Ley de Ingresos y Proyecto de Presupuesto de Egresos</b>						
a. <i>Objetivos anuales, estrategias y metas para el ejercicio fiscal (t)</i>	Iniciativa de Ley de Ingresos y Proyecto de Presupuesto de Egresos, SIPLAN	31/03/2018			Art. 5 y 18 de la LDF	
b. <i>Proyecciones de ejercicios posteriores (u)</i>	Iniciativa de Ley de Ingresos y Proyecto de Presupuesto de Egresos / Formatos 7 a) y b)	N.A.			Art. 5 y 18 de la LDF	
c. <i>Descripción de riesgos relevantes y propuestas de acción para enfrentarlos (v)</i>	Iniciativa de Ley de Ingresos y Proyecto de Presupuesto de Egresos	N.A.			Art. 5 y 18 de la LDF	
d. <i>Resultados de ejercicios fiscales anteriores y el ejercicio fiscal en cuestión (w)</i>	Iniciativa de Ley de Ingresos y Proyecto de Presupuesto de Egresos / Formatos 7 c) y d)	N.A.			Art. 5 y 18 de la LDF	
e. <i>Estudio actuarial de las pensiones de sus trabajadores (x)</i>	Proyecto de Presupuesto de Egresos / Formato 8	N.A.			Art. 5 y 18 de la LDF	
<b>2 Balance Presupuestario de Recursos Disponibles, en caso de ser negativo</b>						
a. <i>Razones excepcionales que justifican el Balance Presupuestario de Recursos Disponibles negativo (y)</i>	Iniciativa de Ley de Ingresos o Proyecto de Presupuesto de Egresos	N.A.			Art. 6 y 19 de la LDF	
b. <i>Fuente de recursos para cubrir el Balance Presupuestario de Recursos Disponibles negativo (z)</i>	Iniciativa de Ley de Ingresos o Proyecto de Presupuesto de Egresos	N.A.			Art. 6 y 19 de la LDF	
c. <i>Número de ejercicios fiscales y acciones necesarias para cubrir el Balance Presupuestario de Recursos Disponibles negativo (aa)</i>	Iniciativa de Ley de Ingresos o Proyecto de Presupuesto de Egresos	N.A.			Art. 6 y 19 de la LDF	
d. <i>Informes Trimestrales sobre el avance de las acciones para recuperar el Balance Presupuestario de Recursos Disponibles (bb)</i>	Reporte Trím. y Cuenta Pública	N.A.			Art. 6 y 19 de la LDF	
<b>3 Servicios Personales</b>						
a. <i>Remuneraciones de los servidores públicos (cc)</i>	Proyecto de Presupuesto	31/03/2018			Art. 10 y 21 de la LDF	
b. <i>Previsiones salariales y económicas para cubrir incrementos salariales, creación de plazas y otros (dd)</i>	Proyecto de Presupuesto	N.A.			Art. 10 y 21 de la LDF	
<b>INDICADORES DEL EJERCICIO PRESUPUESTARIO</b>						
<b>A. INDICADORES CUANTITATIVOS</b>						
<b>1 Ingresos Excedentes derivados de Ingresos de Libre Disposición</b>						
a. <i>Monto de Ingresos Excedentes derivados de ILD (ee)</i>	Cuenta Pública / Formato 5		0	pesos	Art. 14 y 21 de la LDF	
b. <i>Monto de Ingresos Excedentes derivados de ILD destinados al fin del A.14, fracción I de la LDF (ff)</i>	Cuenta Pública		0	pesos	Art. 14 y 21 de la LDF	



**Cuenta Pública 2018**  
**Régimen Estatal de Protección Social en Salud**  
**Guía de Cumplimiento de la Ley de Disciplina Financiera de las Entidades Federativas y Municipios**  
**Del 1 de enero al 31 de diciembre de 2018**

Indicadores de Observancia (c)	Implementación		Resultado		Fundamento (h)	Comentarios (i)
	SI	NO	Monto o valor (f)	Unidad (pesos/porcentaje) (g)		
	Mecanismo de Verificación (d)	Fecha estimada de cumplimiento (e)				
c. <i>Monto de Ingresos Excedentes derivados de ILD destinados al fin del A.14, fracción II, a) de la LDF (gg)</i>	Cuenta Pública		0	pesos	Art. 14 y 21 de la LDF	
d. <i>Monto de Ingresos Excedentes derivados de ILD destinados al fin del A.14, fracción II, b) de la LDF (hh)</i>	Cuenta Pública		0	pesos	Art. 14 y 21 de la LDF	
e. <i>Monto de Ingresos Excedentes derivados de ILD destinados al fin del artículo noveno transitorio de la LDF (ii)</i>			0	pesos	Art. Noveno Transitorio de la LDF	
<b>B. INDICADORES CUALITATIVOS</b>						
1 <i>Análisis Costo-Beneficio para programas o proyectos de inversión mayores a 10 millones de UDIS (jj)</i>	Página de internet de la Secretaría de Finanzas o Tesorería Municipal		N.A.		Art. 13 frac. III y 21 de la LDF	
2 <i>Análisis de conveniencia y análisis de transferencia de riesgos de los proyectos APPs (kk)</i>	Página de internet de la Secretaría de Finanzas o Tesorería Municipal		N.A.		Art. 13 frac. III y 21 de la LDF	
3 <i>Identificación de población objetivo, destino y temporalidad de subsidios (ll)</i>	Página de internet de la Secretaría de Finanzas o Tesorería Municipal		N.A.		Art. 13 frac. VII y 21 de la LDF	

**INDICADORES DE DEUDA PÚBLICA**
**A. INDICADORES CUANTITATIVOS**

1 <b>Obligaciones a Corto Plazo</b>						
a. <i>Límite de Obligaciones a Corto Plazo (mm)</i>			N.A.	pesos	Art. 30 frac. I de la LDF	
b. <i>Obligaciones a Corto Plazo (nn)</i>			N.A.	pesos	Art. 30 frac. I de la LDF	

Vo.Bo.

 L.C. JACINTO VACIO LONGORIA  
 DIRECTOR DE FINANCIAMIENTO

Autorizó

 DR. JESÚS GERARDO LÓPEZ LONGORIA  
 DIRECTOR GENERAL DEL REPSS

Autorizó

 DR. GILBERTO BREÑA CANTÚ  
 SECRETARIO DE SALUD

Revisó: I.S.I. Bethzy Caldera Borja.- Subdirectora de Proyectos y Rendición de Cuentas.

Elaboró: L.C. Ana María Contreras Acosta.- Subdirectora de Recursos Financieros.