



V. Información Ley de Disciplina Financiera

AVANCE DE GESTIÓN
SISTEMA ESTATAL PARA EL DESARROLLO INTEGRAL DE LA FAMILIA

2017

(Pesos)

Ente Público: Sistema Estatal para el Desarrollo Integral de la Familia

CONCEPTO	Año		CONCEPTO	Año	
	2017	2016		2017	2016
ACTIVO			PASIVO		
Activo Circulante			Pasivo Circulante		
a. Efectivo y Equivalentes	116,268,931	60,225,300	a. Cuentas por Pagar a Corto Plazo	3,540,774	3,865,082
a1) Efectivo	3,000	3,000	a1) Servicios Personales por Pagar a Corto Plazo	1,191,605	2,317,404
a2) Bancos/Tesorería	11,886,988	16,063,932	a2) Proveedores por Pagar a Corto Plazo	0	0
a3) Bancos/Dependencias y Otros	0	0	a3) Contratistas por Obras Públicas por Pagar a Corto Plazo	0	0
a4) Inversiones Temporales (Hasta 3 meses)	104,378,944	44,158,368	a4) Participaciones y Aportaciones por Pagar a Corto Plazo	0	0
a5) Fondos con Afectación Específica	0	0	a5) Transferencias Otorgadas por Pagar a Corto Plazo	0	0
a6) Depósitos de Fondos de Terceros en Garantía y/o Administración	0	0	a6) Intereses, Comisiones y Otros Gastos de la Deuda Pública por Pagar a Corto Plazo	0	0
a7) Otros Efectivos y Equivalentes	0	0	a7) Retenciones y Contribuciones por Pagar a Corto Plazo	880,343	817,600
b. Derechos a Recibir Efectivo o Equivalentes	6,091,001	9,794,383	a8) Devoluciones de la Ley de Ingresos por Pagar a Corto Plazo	-	-
b1) Inversiones Financieras de Corto Plazo	0	0	a9) Otras Cuentas por Pagar a Corto Plazo	1,468,825	730,079
b2) Cuentas por Cobrar a Corto Plazo	160,137	\$2,275,593.94	b. Documentos por Pagar a Corto Plazo	0	0
b3) Deudores Diversos por Cobrar a Corto Plazo	175,352	\$23,057.20	b1) Documentos Comerciales por Pagar a Corto Plazo	0	0
b4) Ingresos por Recuperar a Corto Plazo	0	0	b2) Documentos con Contratistas por Obras Públicas por Pagar a Corto Plazo	0	0
b5) Deudores por Anticipos de la Tesorería a Corto Plazo	333,000	0	b3) Otros Documentos por Pagar a Corto Plazo	0	0
b6) Préstamos Otorgados a Corto Plazo	115,217	\$84,854.65	c. Porción a Corto Plazo de la Deuda Pública a Largo Plazo	0	0
b7) Otros Derechos a Recibir Efectivo o Equivalentes a Corto Plazo	5,307,295	\$7,410,877.63	c1) Porción a Corto Plazo de la Deuda Pública	0	0
c. Derechos a Recibir Bienes o Servicios	198,100	0	c2) Porción a Corto Plazo de Arrendamiento Financiero	0	0
c1) Anticipo a Proveedores por Adquisición de Bienes y Prestación de Servicios a Corto Plazo	198,100	0	d. Títulos y Valores a Corto Plazo	0	0
c2) Anticipo a Proveedores por Adquisición de Bienes Inmuebles y Muebles a Corto Plazo	0	0	e. Pasivos Diferidos a Corto Plazo	0	0
c3) Anticipo a Proveedores por Adquisición de Bienes Intangibles a Corto Plazo	0	0	e1) Ingresos Cobrados por Adelantado a Corto Plazo	0	0
c4) Anticipo a Contratistas por Obras Públicas a Corto Plazo	0	0	e2) Intereses Cobrados por Adelantado a Corto Plazo	0	0
c5) Otros Derechos a Recibir Bienes o Servicios a Corto Plazo	0	0	e3) Otros Pasivos Diferidos a Corto Plazo	0	0
d. Inventarios	60,360	60,360	f. Fondos y Bienes de Terceros en Garantía y/o Administración a Corto Plazo	0	0
d1) Inventario de Mercancías para Venta	60,360	60,360	f1) Fondos en Garantía a Corto Plazo	0	0
d2) Inventario de Mercancías Terminadas	0	0	f2) Fondos en Administración a Corto Plazo	0	0
d3) Inventario de Mercancías en Proceso de Elaboración	0	0	f3) Fondos Contingentes a Corto Plazo	0	0
d4) Inventario de Materias Primas, Materiales y Suministros para Producción	0	0	f4) Fondos de Fideicomisos, Mandatos y Contratos Análogos a Corto Plazo	0	0
d5) Bienes en Tránsito	0	0	f5) Otros Fondos de Terceros en Garantía y/o Administración a Corto Plazo	0	0
e. Almacenes	1,333,234	\$1,341,952.54	f6) Valores y Bienes en Garantía a Corto Plazo	0	0
f. Estimación por Pérdida o Deterioro de Activos Circulantes	0	0	g. Provisiones a Corto Plazo	24,800,408	50,765,515
f1) Estimaciones para Cuentas Incobrables por Derechos a Recibir Efectivo o	0	0	g1) Provisión para Demandas y Juicios a Corto Plazo	0	0
f2) Estimación por Deterioro de Inventarios	0	0	g2) Provisión para Contingencias a Corto Plazo	0	0
g. Otros Activos Circulantes	0	0	g3) Otras Provisiones a Corto Plazo	24,800,408	50,765,515
g1) Valores en Garantía	0	0	h. Otros Pasivos a Corto Plazo	4,853,745	5,150,065
g2) Bienes en Garantía (excluye depósitos de fondos)	0	0	h1) Ingresos por Clasificar	0	0
g3) Bienes Derivados de Embargos, Decomisos, Aseguramientos y Dación en Pago	0	0	h2) Recaudación por Participar	0	0
g4) Adquisición con Fondos de Terceros	0	0	h3) Otros Pasivos Circulantes	4,853,745	5,150,065
IA. Total de Activos Circulantes	123,951,626	71,421,996	IIA. Total de Pasivos Circulantes	33,194,926	59,780,663
Activo No Circulante			Pasivo No Circulante		
a. Inversiones Financieras a Largo Plazo	0	0	a. Cuentas por Pagar a Largo Plazo	0	0
b. Derechos a Recibir Efectivo o Equivalentes a Largo Plazo	0	0	b. Documentos por Pagar a Largo Plazo	0	0
c. Bienes Inmuebles, Infraestructura y Construcciones en Proceso	284,716,018	287,269,470	c. Deuda Pública a Largo Plazo	0	0
d. Bienes Muebles	114,138,958	108,723,554	d. Pasivos Diferidos a Largo Plazo	0	0
e. Activos Intangibles	81,919	81,919	e. Fondos y Bienes de Terceros en Garantía y/o en Administración a Largo Plazo	0	0
f. Depreciación, Deterioro y Amortización Acumulada de Bienes	(42,774,454)	(37,412,520)	f. Provisiones a Largo Plazo	0	0
g. Activos Diferidos	30,904	30,904	II.B Total de Pasivos No Circulantes	0	0
h. Estimación por Pérdida o Deterioro de Activos no Circulantes	0	0	II. Total del Pasivo	33,194,926	59,780,663
i. Otros Activos no Circulantes	38,891,055	38,891,055	HACIENDA PÚBLICA/ PATRIMONIO		
IB. Total de Activos No Circulantes	395,084,400	397,584,382	III.A Hacienda Pública/Patrimonio Contribuido	5,995,919	5,995,919
I. Total del Activo	519,036,026	469,006,378	a. Aportaciones	5,995,919	5,995,919
			b. Donaciones de Capital	0	0
			c. Actualización de la Hacienda Pública / Patrimonio	0	0
			IIIB. Hacienda Pública/Patrimonio Generado	479,845,181	403,229,795
			a. Resultados del Ejercicio (Ahorro / Desahorro)	77,502,400	20,669,488
			b. Resultados de Ejercicios Anteriores	418,242,257	400,093,921
			c. Revalúos	13,870	\$19,260.00
			d. Reservas	0	0
			e. Rectificaciones de Resultados de Ejercicios Anteriores	-15,913,346	-17,552,873
			IIIC. Exceso o Insuficiencia en la Actualización de la Hacienda Pública/Patrimonio	0	0
			a. Resultado por Posición Monetaria	0	0
			b. Resultado por Tenencia de Activos no Monetarios	0	0
			III. Total Hacienda Pública/ Patrimonio	485,841,100	409,225,714
			IV. Total del Pasivo y Hacienda Pública / Patrimonio	519,036,026	469,006,377

Bajo protesta de decir verdad declaro que los Estados Financieros y sus Notas son razonablemente correctos y responsabilidad del emisor

M. en F. Miguel Angel Ortega Robles
Subdirector de Recursos Financieros

L.A.E. Oscar Acuña Ávila
Coordinador Administrativo

M.A.C. Yadira Galván Sánchez
Directora General



Avance de Gestión Financiera Ejercicio 2017
Informe Analítico de la Deuda y Otros Pasivos - LDF
Del 1 de enero al 30 de Junio de 2017



(Pesos)

Ente Público: Sistema Estatal para el Desarrollo Integral de la Familia

Denominación de las Deuda Pública y Otros Pasivos	Saldo al 31 de diciembre de 2016	Disposiciones del Periodo	Amortizaciones del Periodo	Revaluaciones, Reclasificaciones y Otros Ajustes	Saldo Final del Periodo	Pago de Intereses del Periodo	Pago de Comisiones y demás costos asociados durante el Periodo
1. Deuda Pública (1=A+B)	0	0	0	0	0	0	0
A. Corto Plazo	0					0	0
Instituciones de Crédito							
Instituciones de Crédito							
Instituciones de Crédito							
Instituciones de Crédito							
Instituciones de Crédito							
Títulos y Valores							
Arrendamientos Financieros							
B. Largo Plazo	0					0	0
Instituciones de Crédito							
Instituciones de Crédito							
Instituciones de Crédito							
Instituciones de Crédito							
Instituciones de Crédito							
Instituciones de Crédito							
Instituciones de Crédito							
Instituciones de Crédito							
Títulos y Valores							
Arrendamientos Financieros							
2. Otros Pasivos	59,780,663	0	0	0	33,194,926	0	0
3. Total de la Deuda Pública y Otros Pasivos	59,780,663	0	0	0	33,194,926	0	0
4. Deuda Contingente ¹ (Informativo)	0	0	0	0	0	0	0
A. Deuda Contingente 1							
B. Deuda Contingente 2							
C. Deuda Contingente XX							
5. Valor de Instrumentos Bono Cupón Cero ² (Informativo)	0	0	0	0	0	0	0
A. Instrumento Bono Cupón 1							
B. Instrumento Bono Cupón 2							
C. Instrumento Bono Cupón Cero XX							

Bajo protesta de decir verdad declaramos que los Estados Financieros y sus Notas son razonablemente correctos y responsabilidad del emisor

M. en F. Miguel Ángel Ortega Robles
Subdirector de Recursos Financieros

L.A.E. Oscar Acuña Ávila
Coordinador Administrativo

M. A.C. Yadira Galván Sánchez
Directora General



Avance de Gestión Financiera Ejercicio 2017
Obligaciones a Corto Plazo - LDF
Del 1 de enero al 30 de Junio de 2017
(Pesos)



Ente Público Sistema Estatal para el Desarrollo Integral de la Familia

Obligaciones a Corto Plazo	Monto Contratado	Plazo Pactado	Tasa de Interés	Comisiones y Costos Relacionados	Pago de Comisiones y demás costos asociados durante el Periodo
6. Obligaciones a Corto Plazo (Informativo)	0	0	0	0	0
A. Crédito 1	0	0	0	0	0
B. Crédito 2	0	0	0	0	0
C. Crédito XX	0	0	0	0	0

Bajo protesta de decir verdad declaramos que los Estados Financieros y sus Notas son razonablemente correctos y responsabilidad del emisor

M. en F. Miguel Angel Ortega Robles
Subdirector de Recursos Financieros

L.A.E Omar Asuña Ávila
Coordinador Administrativo

M. A.C. Yadira Galván Sánchez
Directora General



Avance de Gestión Financiera Ejercicio 2017
Informe Analítico de Obligaciones Diferentes de Financiamientos - LDF
Del 1 de enero al 30 de Junio de 2017



(Pesos)

Ente Público: Sistema Estatal para el Desarrollo Integral de la Familia

Denominación de las Obligaciones Diferentes de Financiamientos	Fecha de Contrato	Fecha de Inicio de operación del Proyecto	Fecha de Vencimiento	Monto de la Inversión pactado	Plazo pactado	Monto promedio mensual del pago de la contraprestación	Monto promedio mensual del pago de la contraprestación correspondiente al pago de inversión	Monto pagado de la Inversión al 31 de diciembre de 2016	Monto pagado de la Inversión Actualizado al 31 de diciembre de 2017	Saldo pendiente por pagar de la Inversión al 31 de diciembre de 2016
A. Asociaciones Público Privadas				0		0	0	0	0	0
a) APP 1										
b) APP 2										
c) APP 3										
d) APP XX										
B. Otros Instrumentos				0		0	0	0	0	0
a) Otro Instrumento 1										
b) Otro Instrumento 2										
c) Otro Instrumento 3										
d) Otro Instrumento XX										
C Total de Obligaciones Diferentes de Financiamiento				0		0	0	0	0	0

Bajo protesta de decir verdad declaramos que los Estados Financieros y sus Notas son razonablemente correctos y responsabilidad del emisor

M. en F. Miguel Angel Ortega Robles
Subdirector de Recursos Financieros

L.A.E. Oscar Acuña Ávila
Coordinador Administrativo

M. A. C. Yadira Galván Sánchez
Directora General



Avance de Gestión Financiera Ejercicio 2017
Balance Presupuestario - LDF
Del 01 de Enero al 30 de Junio 2017
(Pesos)



Ente: Sistema Estatal para el Desarrollo Integral de la Familia

Concepto	Estimado/ Aprobado (d)	Devengado	Recaudado/ Pagado
A. Ingresos Totales	229,659,600	221,965,469	221,809,092
A1. ingresos de Libre Disposición	160,462,875	156,962,649	156,806,272
A2. Transferencias Federales Etiquetadas	69,196,725	65,002,820	65,002,820
A3. Financiamiento Neto	0	0	0
B. Egresos Prsупuestarios	229,659,600	142,858,583	141,666,977
B1. Gasto No Etiquetado (sin incluir Amortización de la Deuda Pública)	160,462,875	116,178,609	114,987,003
B2. Gasto Etiquetado (sin incluir Amortización de la Deuda Pública)	69,196,725	26,679,974	26,679,974
C. Remanente del Ejercicio Anterior	0	0	0
C1. Remanentes de Ingresos de Libre Disposición aplicados en el periodo	0	0	0
C2. Remanentes de Transferencias Federales Etiquetadas aplicadas en el periodo	0	0	0
I. Balance Presupuestario	0	79,106,886	80,142,115
II. Balance Presupuestario sin Financiamiento Neto	0	79,106,886	80,142,115
III. Balance Presupuestario sin Financiamiento Neto y sin Remanente del Ejercicio Anterior	0	79,106,886	80,142,115
Concepto	Aprobado	Devengado	Pagado
E. Intereses, Comisiones y Gastos de la Deuda	0	0	0
E1. Intereses, Comisiones y Gastos de la Deuda con Gasto No Etiquetado	0	0	0
E2. Intereses, Comisiones y Gastos de la Deuda con Gasto Etiquetado	0	0	0
IV. Balance Primario	0	79,106,886	80,142,115
Concepto	Estimado/Aprobado	Devengado	Recaudado/Pagado
F. Financiamiento	0	0	0
F1. Financiamiento con Fuente de Pago de Ingresos de Libre Disposición	0	0	0
F2. Financiamiento con Fuente de Pago de Transferencias Federales Etiquetadas	0	0	0
G. Amortización de la Deuda	0	0	0
G1. Amortización de la Deuda Pública con Gasto No Etiquetado	0	0	0
G2. Amortización de la Deuda Pública con Gasto Etiquetado	0	0	0
A3. Financiamiento Neto	0	0	0
Concepto	Estimado/Aprobado	Devengado	Recaudado/Pagado
A1. ingresos de Libre Disposición	160,462,875	156,962,649	156,806,272
A3.1 Financiamiento Neto con Fuentes de Pago de Ingresos de Libre Disposición	0	0	0
F1. Financiamiento con Fuente de Pago de Ingresos de Libre Disposición	0	0	0
G1. Amortización de la Deuda Pública con Gasto No Etiquetado	0	0	0
B1. Gasto No Etiquetado (sin incluir Amortización de la Deuda Pública)	160,462,875	116,178,609	114,987,003
C1. Remanentes de Ingresos de Libre Disposición aplicados en el periodo	0	0	0
V. Balance Presupuestario de Recursos Disponibles	0	40,784,040	41,819,269
VI. Balance Presupuestario de Recursos Disponibles sin Financiamiento Neto	0	40,784,040	41,819,269
Concepto	Estimado/Aprobado	Devengado	Recaudado/Pagado
A2. Transferencias Federales Etiquetadas	69,196,725	65,002,820	65,002,820
A3.2 Financiamiento Neto con Fuentes de Pago de Transferencias Federales Etiquetadas	0	0	0
F2. Financiamiento con Fuente de Pago de Transferencias Federales Etiquetadas	0	0	0
G2. Amortización de la Deuda Pública con Gasto Etiquetado	0	0	0
B2. Gasto Etiquetado (sin incluir Amortización de la Deuda Pública)	69,196,725	26,679,974	26,679,974
C2. Remanentes de Transferencias Federales Etiquetadas aplicadas en el periodo	0	0	0
VII. Balance Presupuestario de Recursos Etiquetados	0	38,322,846	38,322,846
VIII. Balance Presupuestario de Recursos Etiquetados sin Financiamiento Neto	0	38,322,846	38,322,846

Bajo protesta de decir verdad declaramos que los Estados Financieros y sus Notas son razonablemente correctos y responsabilidad del emisor

M. en F. Miguel Ángel Ortega Robles
Subdirector de Recursos Financieros

L. A. E. Omar Acuña Ávila
Coordinador Administrativo

M. A. C. Yadira Galván Sánchez
Directora General



Avance de Gestión Financiera Ejercicio 2017
Estado Analítico de Ingresos Detallado- LDF
Del 1 de Enero al 30 de Junio de 2017
(Pesos)



Ente Público: Sistema Estatal para el Desarrollo Integral de la Familia

Concepto	Ingreso					Diferencia
	Estimado	Ampliaciones y Reducciones	Modificado	Devengado	Recaudado	
I. Ingresos de Libre Disposición						
Impuestos	0	0	0	0	0	0
Cuotas y Aportaciones de Seguridad Social	0	0	0	0	0	0
Contribuciones de Mejoras	0	0	0	0	0	0
Derechos	0	0	0	0	0	0
Productos	0	0	0	0	0	0
Aprovechamientos	0	0	0	0	0	0
Ingresos por Ventas de Bienes y Servicios	0	6,365,051	6,365,051	6,260,481	6,231,318	6,231,318
Participaciones y Aportaciones	0	0	0	0	0	0
Fondo General de Participaciones						
Fondo de Fomento Municipal						
Fondo de Fiscalización y Recaudación						
Fondo de Compensación						
Fondo de Extracción de Hidrocarburos						
Impuesto Especial Sobre Producción y Servicios						
0.136% de la Recaudación Federal Participables						
3.17% Sobre Extracción de Petróleo						
Gasolinas y Diesel						
Fondo de Impuesto Sobre la Renta						
Fondo de Estabilización de los Ingresos de las Entidades Federativas						
Entidades Federativas						
Incentivos Derivados de Colaboración Fiscal	0	0	0	0	0	0
Tenencia o Uso de Vehículos						
Fondo de Compensación ISAN						
Impuesto Sobre Automóviles Nuevos						
Fondo de Compensación de Repecos-Intermedios						
Otros Incentivos Económicos						
Transferencias	160,462,875		160,462,875	143,791,922	143,791,922	-16,670,953
Convenios		4,404,867	4,404,867	4,404,867	4,277,653	4,277,653
Otros Convenios y Subsidios		4,404,867	4,404,867	4,404,867	4,277,653	4,277,653
Otros Ingresos de Libre Disposición		2,546,089	2,546,089	2,505,379	2,505,379	2,505,379
Participaciones en Ingresos Locales		0	0	0	0	0
Otros Ingresos de Libre Disposición		2,546,089	2,546,089	2,505,379	2,505,379	2,505,379
Total Hoja 1/2	160,462,875	13,316,007	173,778,882	156,962,649	156,806,272	-3,656,603
				Ingresos excedentes ¹		

Bajo protesta de decir verdad declaramos que los Estados Financieros y sus Notas son razonablemente correctos y responsabilidad del emisor

M. en F. Miguel Ángel Ortega Robles
Subdirector de Recursos Financieros

L. A. E. Omar Acuña Ávila
Coordinador Administrativo

M. A. C. Yadira Galván Sánchez
Directora General



Avance de Gestión Financiera Ejercicio 2017
Estado Analítico de Ingresos Detallado-LDF

Del 1 de Enero al 30 de Junio de 2017


(Pesos)




Ente Público: Sistema Estatal para el Desarrollo Integral de la Familia

Concepto	Ingreso					Diferencia
	Estimado	Ampliaciones y Reducciones	Modificado	Devengado	Recaudado	
II. Transferencias Federales Etiquetadas						
Aportaciones	69,196,725	1,552,277	70,749,002	59,127,201	59,127,201	-10,069,524
Fondo de Aportaciones para la Nómina Educativa y Gasto Operativo						
Fondo de Aportaciones para los Servicios de Salud						
Fondo de Aportaciones para la Infraestructura Social						
Fondo de Aport. p/Fortalecimiento de los Municipios y las Demarcaciones Territoriales del DF						
Fondo de Aportaciones Múltiples	69,196,725	1,552,277	70,749,002	59,127,201	59,127,201	-10,069,524
Fondo de Aportaciones para la Educación Tecnológica y de Adultos						
Fondo de Aportaciones p/Seguridad Pública de los Estados y del DF						
Fondo de Aportaciones P/Fortalecimiento de las Entidades Federativas						
Convenios	0	383,630	383,630	383,630	383,630	383,630
Convenios de Protección Social en Salud						
Convenios de Descentralización						
Convenios de Reasignación						
Otros Convenios y Subsidios		383,630	383,630	383,630	383,630	383,630
Fondos Distintos de Aportaciones	0	0	0	0	0	0
Fondo para Entidades Federativas y Municipios: Productos de Hidrocarburos						
Fondo Minero						
Transferencias, Subsidios y Subvenciones, Pensiones y Jubilaciones	0	0	0	0	0	0
Otras Transferencias Federales Etiquetadas		5,491,990	5,491,990	5,491,990	5,491,990	5,491,990
III. Ingresos Derivados de Financiamientos	0	0	0	0	0	0
Ingresos Derivados de Financiamientos						
Total Hoja 2/2	69,196,725	7,427,896	76,624,621	65,002,820	65,002,820	-4,193,905
TOTAL	229,659,600	20,743,904	250,403,504	221,965,470	221,809,093	-7,850,508
					Ingresos excedentes	

Bajo protesta de decir verdad declaramos que los Estados Financieros y sus Notas son razonablemente correctos y responsabilidad del emisor


M. en F. Miguel Ángel Ortega Robles
Subdirector de Recursos Financieros


O. A. E. Omar Acuña Ávila
Coordinador Administrativo


M. A. C. Yadira Galván Sánchez
Directora General



Avance de Gestión Financiera Ejercicio 2017
Estado Analítico del Ejercicio del Presupuesto de Egresos Detallado - LDF
Clasificación por Objeto del Gasto
Del 1 de Enero al 30 de Junio de 2017
(Pesos)



Ente Público: Sistema Estatal para el Desarrollo Integral de la Familia

Concepto	Egresos					Subejercicio
	Aprobado	Ampliaciones/ (Reducciones)	Modificado	Devengado	Pagado	
II. Gasto Etiquetado	69,196,725	7,905,352	77,102,077	26,679,974	26,679,974	50,422,103
A. Servicios Personales	0	0	0	0	0	0
a1) Remuneraciones al Personal de Carácter Permanente	0	0	0	0	0	0
a2) Remuneraciones al Personal de Carácter Transitorio	0	0	0	0	0	0
a3) Remuneraciones Adicionales y Especiales	0	0	0	0	0	0
a4) Seguridad Social	0	0	0	0	0	0
a5) Otras Prestaciones Sociales y Económicas	0	0	0	0	0	0
a6) Previsiones	0	0	0	0	0	0
a7) Pago de Estímulos a Servidores Públicos	0	0	0	0	0	0
B. Materiales y Suministros	0	0	0	0	0	0
b1) Materiales de Administración, Emisión de Documentos y Artículos Oficiales	0	0	0	0	0	0
b2) Alimentos y Utensilios	0	0	0	0	0	0
b3) Materias Primas y Materiales de Producción y Comercialización	0	0	0	0	0	0
b4) Materiales y Artículos de Construcción y de Reparación	0	0	0	0	0	0
b5) Productos Químicos, Farmacéuticos y de Laboratorio	0	0	0	0	0	0
b6) Combustibles, Lubricantes y Aditivos	0	0	0	0	0	0
b7) Vestuario, Blancos, Prendas de Protección y Artículos Deportivos	0	0	0	0	0	0
b8) Materiales y Suministros Para Seguridad	0	0	0	0	0	0
b9) Herramientas, Refacciones y Accesorios Menores	0	0	0	0	0	0
C. Servicios Generales	0	0	0	0	0	0
c1) Servicios Básicos	0	0	0	0	0	0
c2) Servicios de Arrendamiento	0	0	0	0	0	0
c3) Servicios Profesionales, Científicos, Técnicos y Otros Servicios	0	0	0	0	0	0
c4) Servicios Financieros, Bancarios y Comerciales	0	0	0	0	0	0
c5) Servicios de Instalación, Reparación, Mantenimiento y Conservamiento	0	0	0	0	0	0
c6) Servicios de Comunicación Social y Publicidad	0	0	0	0	0	0
c7) Servicios de Traslado y Viáticos	0	0	0	0	0	0
c8) Servicios Oficiales	0	0	0	0	0	0
c9) Otros Servicios Generales	0	0	0	0	0	0
Total de Clasificación Por Objeto del Gasto	0	0	0	0	0	0

Bajo protesta de decir verdad declaramos que los Estados Financieros y sus Notas son razonablemente correctos y responsabilidad del emisor.

M. en F. Miguel Ángel Ortega Robles
Subdirector de Recursos Financieros

L.A.E. Orián Acuña Ávila
Coordinador Administrativo

M.A.C. Yadira Galván Sánchez
Directora General



Avance de Gestión Financiera Ejercicio 2017
Estado Analítico del Ejercicio del Presupuesto de Egresos Detallado - LDF
Clasificación por Objeto del Gasto
Del 1 de Enero al 30 de Junio de 2017
(Pesos)



Ente Público: Sistema Estatal para el Desarrollo Integral de la Familia

Concepto	Egresos					Subejercicio
	Aprobado	Ampliaciones/ (Reducciones)	Modificado	Devengado	Pagado	
D. Transferencias, Asignaciones, Subsidios y Otras Ayudas	69,196,725	7,905,352	77,102,077	26,679,974	26,679,974	50,422,103
d1) Transferencia Internas y Asignaciones al Sector Público	0	5,060,387	5,060,387	0	0	5,060,387
d2) Transferencias al Resto del Sector Público	0	0	0	0	0	0
d3) Subsidios y Subvenciones	0	0	0	0	0	0
d4) Ayudas Sociales	69,196,725	2,844,965	72,041,690	26,679,974	26,679,974	45,361,716
d5) Pensiones y Jubilaciones	0	0	0	0	0	0
d6) Transferencias a Fideicomisos, Mandatos y Otros Análogos	0	0	0	0	0	0
d7) Transferencias a la Seguridad Social	0	0	0	0	0	0
d8) Donativos	0	0	0	0	0	0
d9) Transferencias al Exterior	0	0	0	0	0	0
E. Bienes Muebles, Inmuebles e Intangibles	0	0	0	0	0	0
e1) Mobiliario y Equipo de Administración	0	0	0	0	0	0
e2) Mobiliario y equipo Educativo y Recreativo	0	0	0	0	0	0
e3) Equipo e Instrumental Médico y de Laboratorio	0	0	0	0	0	0
e4) Vehículos y Equipo de Transporte	0	0	0	0	0	0
e5) Equipo de Defensa y Seguridad	0	0	0	0	0	0
e6) Maquinaria, Otros Equipos y Herramientas	0	0	0	0	0	0
e7) Activos Biológicos	0	0	0	0	0	0
e8) Bienes Inmuebles	0	0	0	0	0	0
e9) Bienes Intangibles	0	0	0	0	0	0
F. Inversión Pública	0	0	0	0	0	0
f1) Obra Pública en Bienes de Dominio Público	0	0	0	0	0	0
f2) Obra Pública en Bienes Propios	0	0	0	0	0	0
f3) Proyectos Productivos y Acciones de Fomento	0	0	0	0	0	0
Total de Clasificación Por Objeto del Gasto	69,196,725	7,905,352	77,102,077	26,679,974	26,679,974	50,422,103

Bajo protesta de decir verdad declaramos que los Estados Financieros y sus Notas son razonablemente correctos y responsabilidad del emisor.

M. en F. Miguel Ángel Ortega Robles
Subdirector de Recursos Financieros

L.A.E. Omar Acuña Ávila
Coordinador Administrativo

M.A.C. Yadira Galván Sánchez
Directora General



Avance de Gestión Financiera Ejercicio 2017
Estado Analítico del Ejercicio del Presupuesto de Egresos Detallado - LDF
Clasificación Administrativa
Del 1 de Enero al 30 de Junio de 2017
(Pesos)



Ente Público: Sistema Estatal para el Desarrollo Integral de la Familia

Concepto	Egresos					Subejercicio
	Aprobado	Ampliaciones/ (Reducciones)	Modificado	Devengado	Pagado	
I. Gasto No Etiquetado						
C1 Procesos Adecuados para la Ejecucion de los Programas Asistenciales	27,708,496	16,928,359	44,636,855	36,988,594	36,558,183	7,648,260
Coordinar el proceso de planeacion, presupuestacion, seguimiento y evaluacion	2,609,257	857,690	3,466,947	3,064,410	3,003,721	402,537
Operación y control de los procesos administrativos del SEDIF	20,654,514	15,853,458	36,507,972	32,015,700	31,669,711	4,492,271
Asesorar y capacitar a los SMIDIF a traves de reuniones regionales y estatales	4,444,725	217,211	4,661,936	1,908,484	1,884,751	2,753,452
C2 Programas de Alimentacion y Desarrollo Comunitario bien enfocados	11,657,776	6,799,508	18,457,284	8,872,677	8,770,328	9,584,607
Adquirir y distribuir apoyos alimentarios a nivel municipio y poblacion a beneficiar	4,047,658	4,593,402	8,641,060	442,818	433,491	8,198,241
Asesorar a los SMDIF que operan los programas alimentarios	7,610,118	2,206,107	9,816,225	8,429,859	8,336,837	1,386,366
Operar la estrategia integral de desarrollo comunitario	0	0	0	0	0	0
C3 Cobertura adecuada para los programas sociales	78,662,982	4,522,704	83,185,686	40,302,036	39,921,562	42,883,651
Apoyo a la poblacion vulnerable para cubrir sus necesidades apremiantes	4,381,257	122,617	4,503,874	2,093,927	2,080,875	2,409,947
Sensibilizar a la infancia y la adolescencia sobre riesgos psicosociales	5,691,774	1,297,335	6,989,109	5,367,415	5,284,898	1,621,694
Brindar albergue y alimentacion a niños y niñas de 0 a 12 años de edad en desamparo, maltrato o	5,767,570	220,258	5,987,828	4,925,285	4,837,651	1,062,543
Brindar albergue y alimentacion a niños y niñas adolescentes en desamparo, maltrato o abuso en	2,284,519	8,159	2,292,678	1,762,476	1,743,970	530,202
Apoyar integralmente a madres jefas de familia	14,604,534	-120,994	14,483,540	7,134,582	7,116,438	7,348,958
Apoyar a la poblacion en desamparo en asesoria juridica a traves de la Procuraduria de la defensa	4,534,467	822,745	5,357,212	5,187,577	5,106,364	169,635
Prevencion y Atencion a victimas y generadores de violencia a traves del caviz	4,430,641	-166,069	4,264,572	3,288,861	3,238,599	975,711
Atencion a las solicitudes de los servicios recreativos, para diversas instituciones puedan realizar e	3,521,813	2,438,654	5,960,467	4,050,080	4,020,934	1,910,386
Realizar de varios eventos (reparticion de la monumental rosca de reyes, dia de la familia, dia del	10,732,122	-100,000	10,632,122	6,491,834	6,491,834	4,140,288
Operar el programa de la FENAZA 2017 por medio de eventos artisticos, culturales, exposiciones a	22,714,285	0	22,714,285	0	0	22,714,285
C4 Asistencia integral a los adultos mayores	21,715,140	1,037,182	22,752,322	15,672,360	15,541,848	7,079,962
Brindar albergue temporal o permanate y alimentacion balanceada y nutritiva a adultos mayores	5,284,735	651,844	5,936,579	5,500,420	5,420,145	436,159
Realizar talleres de manualidades para los asistentes de la estancia de dia "Casa del Abuelo"	3,015,417	423,588	3,439,005	2,673,485	2,639,081	765,520
Distribuir apoyos economicos a la poblacion adulta mayor del programa "Sumando a los Abuelos"	13,394,988	-38,250	13,356,738	7,497,555	7,481,723	5,859,183
Manejar al grupo de canto integrado por adultos mayores del SEDIF	20,000	0	20,000	900	900	19,100
C5 Servicios de salud y rehabilitacion a poblacion vulnerable	20,718,481	1,738,543	22,457,024	14,342,941	14,195,081	8,114,083
Brinadar Asitencia en Salud a la poblacion por medio de centros regionales y brigadas móviles	10,190,111	-251,229	9,938,882	7,916,588	7,825,766	2,022,294
Brindar atencion a la poblacion con discapacidad en terapia fisica por medio del CREE	4,695,068	2,084,303	6,779,371	4,892,194	4,841,833	1,887,178
Instalar y supervisar establecimientos de Farmacias Sumar	5,833,302	-94,531	5,738,771	1,534,159	1,527,483	4,204,612
	160,462,875	31,026,296	191,489,171	116,178,609	114,987,003	75,310,562

Bajo protesta de decir verdad declaramos que los Estados Financieros y sus Notas son razonablemente correctos y responsabilidad del emisor.

M. en F. Miguel Ángel Ortega Robles
Subdirector de Recursos Financieros

L.A.E. Omar Acuña Ávila
Coordinador Administrativo

M.A.C. Yadira Galván Sánchez
Directora General



Avance de Gestión Financiera Ejercicio 2017
Estado Analítico del Ejercicio del Presupuesto de Egresos Detallado - LDF
Clasificación por Objeto del Gasto
Del 1 de Enero al 30 de Junio de 2017
(Pesos)



Ente Público: Sistema Estatal para el Desarrollo Integral de la Familia

Concepto	Egresos					Subejercicio
	Aprobado	Ampliaciones/ (Reducciones)	Modificado	Devengado	Pagado	
G. Inversiones Financieras y Otras Provisiones	0	0	0	0	0	0
g1) Inversiones Para el Fomento de Actividades Productivas	0	0	0	0	0	0
g2) Acciones y Participaciones de Capital	0	0	0	0	0	0
g3) Compra de Títulos y Valores	0	0	0	0	0	0
g4) Concesión de Préstamos	0	0	0	0	0	0
g5) Inversiones de Fideicomisos, Mandatos y Otros Análogos	0	0	0	0	0	0
Desastres Naturales (Informativo)	0	0	0	0	0	0
g6) Otras Inversiones Financieras	0	0	0	0	0	0
g7) Provisiones para Contingencias y Otras Erogaciones Especiales	0	0	0	0	0	0
H. Participaciones y Aportaciones	0	0	0	0	0	0
h1) Participaciones	0	0	0	0	0	0
h2) Aportaciones	0	0	0	0	0	0
h3) Convenios	0	0	0	0	0	0
I. Deuda Pública	0	0	0	0	0	0
i1) Amortización de la Deuda Pública	0	0	0	0	0	0
i2) Intereses de la Deuda Pública	0	0	0	0	0	0
i3) Comisiones de la Deuda Pública	0	0	0	0	0	0
i4) Gastos de la Deuda Pública	0	0	0	0	0	0
i5) Costo por Coberturas	0	0	0	0	0	0
i6) Apoyos Financieros	0	0	0	0	0	0
i7) Adeudos de ejercicios Fiscales Anteriores (ADEFAS)	0	0	0	0	0	0
Total de Clasificación Por Objeto del Gasto	0	0	0	0	0	0
Total de Clasificación Por Objeto del Gasto hojas 1 a la 6	69,196,725	7,905,352	77,102,077	26,679,974	26,679,974	50,422,103

Bajo protesta de decir verdad declaramos que los Estados Financieros y sus Notas son razonablemente correctos y responsabilidad del emisor.

M. en F. Miguel Angel Ortega Robles
Subdirector de Recursos Financieros

L.A.E. Oscar Acuña Ávila
Coordinador Administrativo

M.A.C. Yadira Galván Sánchez
Directora General



Avance de Gestión Financiera Ejercicio 2017
Estado Analítico del Ejercicio del Presupuesto de Egresos Detallado - LDF
Clasificación Administrativa
Del 1 de Enero al 30 de Junio de 2017



Ente Público: Sistema Estatal para el Desarrollo Integral de la Familia

Concepto	Egresos					Subejercicio
	Aprobado	Ampliaciones/ (Reducciones)	Modificado	Devengado	Pagado	
III. Gasto Etiquetado	69,196,725	7,905,352	77,102,077	26,679,974	26,679,974	50,422,103
C1 Procesos Adecuados para la Ejecucion de los Programas Asistenciales	0	861,085	861,085	0	0	861,085
Coordinar el proceso de planeacion, presupuestacion, seguimiento y evaluacion	0	0	0	0	0	0
Operación y control de los procesos administrativos del SEDIF	0	861,085	861,085	0	0	861,085
Asesorar y capacitar a los SMIDIF a través de reuniones regionales y estatales	0	0	0	0	0	0
C2 Programas de Alimentacion y Desarrollo Comunitario bien enfocados	69,196,725	4,044,267	73,240,992	26,679,974	26,679,974	46,561,018
Adquirir y distribuir apoyos alimentarios a nivel municipio y poblacion a beneficiar	69,196,725	1,552,277	70,749,002	26,679,974	26,679,974	44,069,028
Asesorar a los SMDIF que operan los programas alimentarios	0	0	0	0	0	0
Operar la estrategia integral de desarrollo comunitario	0	2,491,990	2,491,990	0	0	2,491,990
C3 Cobertura adecuada para los programas sociales	0	0	0	0	0	0
Apoyo a la poblacion vulnerable para cubrir sus necesidades apremiantes	0	0	0	0	0	0
Sensibilizar a la infancia y la adolescencia sobre riesgos psicosociales	0	0	0	0	0	0
Brindar albergue y alimentacion a niños y niñas de 0 a 12 años de edad en desamparo, maltrato o abuso en Cas	0	0	0	0	0	0
Brindar albergue y alimentacion a niños y niñas adolescentes en desamparo, maltrato o abuso en Casa Hogar p	0	0	0	0	0	0
Apoyar integralmente a madres jefas de familia	0	0	0	0	0	0
Apoyar a la poblacion en desamparo en asesoria juridica a través de la Procuraduria de la defensa del menor, la	0	0	0	0	0	0
Prevencion y Atencion a victimas y generadores de violencia a través del caviz	0	0	0	0	0	0
Atencion a las solicitudes de los servicios recreativos, para diversas instituciones puedan realizar eventos cultura	0	0	0	0	0	0
Realizar de varios eventos (reparticion de la monumental rosca de reyes, dia de la familia, dia del niño, dia de la	0	0	0	0	0	0
C4 Asistencia integral a los adultos mayores	0	3,000,000	3,000,000	0	0	3,000,000
Brindar albergue temporal o permanate y alimentacion balanceada y nutritiva a adultos mayores	0	3,000,000	3,000,000	0	0	3,000,000
Realizar talleres de manualidades para los asistentes de la estancia de día "Casa del Abuelo"	0	0	0	0	0	0
Distribuir apoyos economicos a la poblacion adulta mayor del programa "Sumando a los Abuelos"	0	0	0	0	0	0
Manejar al grupo de canto integrado por adultos mayores del SEDIF	0	0	0	0	0	0
C5 Servicios de salud y rehabilitacion a poblacion vulnerable	0	0	0	0	0	0
Brindar Asistencia en Salud a la poblacion por medio de centros regionales y brigadas móviles	0	0	0	0	0	0
Brindar atencion a la poblacion con discapacidad en terapia fisica por medio del CREE	0	0	0	0	0	0
Instalar y supervisar establecimientos de Farmacias Sumar	0	0	0	0	0	0
III. Total de Egresos	69,196,725	7,905,352	77,102,077	26,679,974	26,679,974	50,422,103

Bajo protesta de decir verdad declaramos que los Estados Financieros y sus Notas son razonablemente correctos y responsabilidad del emisor.

M. en F. Miguel Ángel Ortega Robles
Subdirector de Recursos Financieros

L.A.E. Omar Acuña Ávila
Coordinador Administrativo

M.A.C. Yadira Galván Sánchez
Directora General



Avance de Gestión Financiera Ejercicio 2017
Estado Analítico del Ejercicio del Presupuesto de Egresos Detallado - LDF
Clasificación Funcional
Del 1 de Enero al 30 de Junio de 2017
(Pesos)





Ente Público: Sistema Estatal para el Desarrollo Integral de la Familia

Concepto	Egresos					Subejercicio
	Aprobado	Ampliaciones/ (Reducciones)	Modificado	Devengado	Pagado	
II. Gasto Etiquetado	69,196,725	7,905,352	77,102,077	26,679,974	26,679,974	50,422,103
A. Gobierno	0	0	0	0	0	0
a1) Legislación	0	0	0	0	0	0
a2) Justicia	0	0	0	0	0	0
a3) Coordinación de la Política de Gobierno	0	0	0	0	0	0
a4) Relaciones Exteriores	0	0	0	0	0	0
a5) Asuntos Financieros y Hacendarios	0	0	0	0	0	0
a6) Seguridad Nacional	0	0	0	0	0	0
a7) Asuntos de Orden Público y de Seguridad Interior	0	0	0	0	0	0
a8) Otros Servicios Generales	0	0	0	0	0	0
B. Desarrollo Social	69,196,725	7,905,352	77,102,077	26,679,974	26,679,974	50,422,103
b1) Protección Ambiental	0	0	0	0	0	0
b2) Vivienda y Servicios a la Comunidad	0	0	0	0	0	0
b3) Salud	0	0	0	0	0	0
b4) Recreación, Cultura y Otras Manifestaciones Sociales	0	0	0	0	0	0
b5) Educación	0	0	0	0	0	0
b6) Protección Social	69,196,725	7,905,352	77,102,077	26,679,974	26,679,974	50,422,103
b7) Otros Asuntos Sociales	0	0	0	0	0	0
C. Desarrollo Económico	0	0	0	0	0	0
c1) Asuntos Económicos, Comerciales y Laborales en General	0	0	0	0	0	0
c2) Agropecuaria, Silvicultura, Pesca y Caza	0	0	0	0	0	0
c3) Combustibles y Energía	0	0	0	0	0	0
c4) Minería, Manufacturas y Construcción	0	0	0	0	0	0
c5) Transporte	0	0	0	0	0	0
c6) Comunicaciones	0	0	0	0	0	0
c7) Turismo	0	0	0	0	0	0
c8) Ciencia, Tecnología e Innovación	0	0	0	0	0	0
c9) Otras Industrias y Otros Asuntos Económicos	0	0	0	0	0	0
D. Otras no Clasificadas en Funciones Anteriores	0	0	0	0	0	0
d1) Transacciones de la Deuda Pública / Costo Financiero de la Deuda	0	0	0	0	0	0
d2) Transferencias, Participaciones y Aportaciones entre Diferentes Niveles y Ordenes de	0	0	0	0	0	0
d3) Saneamiento del Sistema Financiero	0	0	0	0	0	0
d4) Adeudos de Ejercicios Fiscales Anteriores	0	0	0	0	0	0
Total Clasificación Funcional	69,196,725	7,905,352	77,102,077	26,679,974	26,679,974	50,422,103

Bajo protesta de decir verdad declaramos que los Estados Financieros y sus Notas son razonablemente correctos y responsabilidad del emisor.


M. en F. Miguel Ángel Ortega Robles
Subdirector de Recursos Financieros


L.A.E. Ornel Acuña Ávila
Coordinador Administrativo


M.A.C. Yadira Galván Sánchez
Directora General



Avance de Gestión Financiera Ejercicio 2017
Estado Analítico del Ejercicio del Presupuesto de Egresos Detallado - LDF
Clasificación por Objeto del Gasto
Del 1 de Enero al 30 de Junio de 2017
(Pesos)



Ente Público: Sistema Estatal para el Desarrollo Integral de la Familia

Concepto	Egresos					Subejercicio
	Aprobado	Ampliaciones/ (Reducciones)	Modificado	Devengado	Pagado	
I. Gasto No Etiquetado	160,462,875	31,026,296	191,489,171	116,178,609	114,987,003	75,310,562
A. Servicios Personales	57,668,281	19,490,955	77,159,236	74,031,283	72,839,678	3,127,953
a1) Remuneraciones al Personal de Carácter Permanente	16,977,838	743,009	17,720,847	17,627,424	17,627,424	93,423
a2) Remuneraciones al Personal de Carácter Transitorio	0	6,175,197	6,175,197	5,437,735	5,437,735	737,462
a3) Remuneraciones Adicionales y Especiales	3,608,998	849,217	4,458,215	4,276,684	4,276,684	181,531
a4) Seguridad Social	18,734,030	82,363	18,816,393	17,170,502	15,978,896	1,645,891
a5) Otras Prestaciones Sociales y Económicas	18,347,415	10,405,553	28,752,968	28,283,329	28,283,329	469,639
a6) Previsiones	0	0	0	0	0	0
a7) Pago de Estímulos a Servidores Públicos	0	1,235,617	1,235,617	1,235,609	1,235,609	8
B. Materiales y Suministros	975,360	7,179,232	8,154,592	6,753,059	6,753,059	1,401,533
b1) Materiales de Administración, Emisión de Documentos y Artículos Oficiales	277,491	1,320,248	1,597,739	721,899	721,899	875,840
b2) Alimentos y Utensilios	99,441	1,464,024	1,563,465	1,513,468	1,513,468	49,998
b3) Materias Primas y Materiales de Producción y Comercialización	0	623,544	623,544	551,190	551,190	72,354
b4) Materiales y Artículos de Construcción y de Reparación	119,579	375,753	495,332	390,208	390,208	105,124
b5) Productos Químicos, Farmacéuticos y de Laboratorio	5,585	271,265	276,850	268,856	268,856	7,994
b6) Combustibles, Lubricantes y Aditivos	267,850	1,887,376	2,155,226	2,026,692	2,026,692	128,534
b7) Vestuario, Blancos, Prendas de Protección y Artículos Deportivos	25,668	325,497	351,165	326,572	326,572	24,593
b8) Materiales y Suministros Para Seguridad	0	0	0	0	0	0
b9) Herramientas, Refacciones y Accesorios Menores	179,746	911,524	1,091,270	954,174	954,174	137,096
C. Servicios Generales	2,724,816	15,322,735	18,047,551	16,650,482	16,650,482	1,397,069
c1) Servicios Básicos	1,789,122	1,464,571	3,253,693	2,978,667	2,978,667	275,026
c2) Servicios de Arrendamiento	0	295,203	295,203	279,435	279,435	15,768
c3) Servicios Profesionales, Científicos, Técnicos y Otros Servicios	177,147	844,287	1,021,434	710,061	710,061	311,372
c4) Servicios Financieros, Bancarios y Comerciales	224,464	1,854,305	2,078,769	1,945,908	1,945,908	132,861
c5) Servicios de Instalación, Reparación, Mantenimiento y Conservamiento	139,878	1,191,671	1,331,549	1,149,312	1,149,312	182,237
c6) Servicios de Comunicación Social y Publicidad	48,192	-1,739	46,453	14,553	14,553	31,900
c7) Servicios de Traslado y Viáticos	237,368	618,064	855,432	770,720	770,720	84,713
c8) Servicios Oficiales	51,983	6,817,354	6,869,337	6,541,613	6,541,613	327,724
c9) Otros Servicios Generales	56,662	2,239,019	2,295,681	2,260,212	2,260,212	35,468
Total de Clasificación Por Objeto del Gasto	61,368,457	41,992,922	103,361,379	97,434,824	96,243,219	5,926,555

Bajo protesta de decir verdad declaramos que los Estados Financieros y sus Notas son razonablemente correctos y responsabilidad del emisor.

M. en F. Miguel Ángel Ortega Robles
Subdirector de Recursos Financieros

L. A. E. Omar Acuña Ávila
Coordinador Administrativo

M. A. C. Yadira Galván Sánchez
Directora General



Avance de Gestión Financiera Ejercicio 2017
Estado Analítico del Ejercicio del Presupuesto de Egresos Detallado - LDF
Clasificación por Objeto del Gasto
Del 1 de Enero al 30 de Junio de 2017
(Pesos)



Ente Público: Sistema Estatal para el Desarrollo Integral de la Familia

Concepto	Egresos					Subejercicio
	Aprobado	Ampliaciones/ (Reducciones)	Modificado	Devengado	Pagado	
D. Transferencias, Asignaciones, Subsidios y Otras Ayudas	99,094,418	-14,789,933	84,304,485	14,924,459	14,924,459	69,380,026
d1) Transferencia Internas y Asignaciones al Sector Público	65,398,964	-21,400,647	43,998,317	0	0	43,998,317
d2) Transferencias al Resto del Sector Público	0	0	0	0	0	0
d3) Subsidios y Subvenciones	0	2,099,176	2,099,176	1,880,140	1,880,140	219,035
d4) Ayudas Sociales	33,695,454	4,511,539	38,206,993	13,044,319	13,044,319	25,162,674
d5) Pensiones y Jubilaciones	0	0	0	0	0	0
d6) Transferencias a Fideicomisos, Mandatos y Otros Análogos	0	0	0	0	0	0
d7) Transferencias a la Seguridad Social	0	0	0	0	0	0
d8) Donativos	0	0	0	0	0	0
d9) Transferencias al Exterior	0	0	0	0	0	0
E. Bienes Muebles, Inmuebles e Intangibles	0	3,823,307	3,823,307	3,819,326	3,819,326	3,981
e1) Mobiliario y Equipo de Administración	0	258,774	258,774	254,793	254,793	3,981
e2) Mobiliario y equipo Educativo y Recreativo	0	232,810	232,810	232,810	232,810	0
e3) Equipo e Instrumental Médico y de Laboratorio	0	0	0	0	0	0
e4) Vehículos y Equipo de Transporte	0	0	0	0	0	0
e5) Equipo de Defensa y Seguridad	0	0	0	0	0	0
e6) Maquinaria, Otros Equipos y Herramientas	0	3,331,723	3,331,723	3,331,723	3,331,723	0
e7) Activos Biológicos	0	0	0	0	0	0
e8) Bienes Inmuebles	0	0	0	0	0	0
e9) Bienes Intangibles	0	0	0	0	0	0
F. Inversión Pública	0	0	0	0	0	0
f1) Obra Pública en Bienes de Dominio Público	0	0	0	0	0	0
f2) Obra Pública en Bienes Propios	0	0	0	0	0	0
f3) Proyectos Productivos y Acciones de Fomento	0	0	0	0	0	0
Total de Clasificación Por Objeto del Gasto	99,094,418	-10,966,625	88,127,793	18,743,785	18,743,785	69,384,008

Bajo protesta de decir verdad declaramos que los Estados Financieros y sus Notas son razonablemente correctos y responsabilidad del emisor.

M. en F. Miguel Ángel Ortega Robles
Subdirector de Recursos Financieros

L.A.E. Omar Acuña Ávila
Coordinador Administrativo

M.A.C. Yadira Galván Sánchez
Directora General



Avance de Gestión Financiera Ejercicio 2017
Estado Analítico del Ejercicio del Presupuesto de Egresos Detallado - LDF
Clasificación por Objeto del Gasto
Del 1 de Enero al 30 de Junio de 2017
(Pesos)





Ente Público: Sistema Estatal para el Desarrollo Integral de la Familia

Concepto	Egresos					Subejercicio
	Aprobado	Ampliaciones/ (Reducciones)	Modificado	Devengado	Pagado	
G. Inversiones Financieras y Otras Provisiones	0	0	0	0	0	0
g1) Inversiones Para el Fomento de Actividades Productivas	0	0	0	0	0	0
g2) Acciones y Participaciones de Capital	0	0	0	0	0	0
g3) Compra de Títulos y Valores	0	0	0	0	0	0
g4) Concesión de Préstamos	0	0	0	0	0	0
g5) Inversiones de Fideicomisos, Mandatos y Otros Análogos	0	0	0	0	0	0
Desastres Naturales (Informativo)	0	0	0	0	0	0
g6) Otras Inversiones Financieras	0	0	0	0	0	0
g7) Provisiones para Contingencias y Otras Erogaciones Especiales	0	0	0	0	0	0
H. Participaciones y Aportaciones	0	0	0	0	0	0
h1) Participaciones	0	0	0	0	0	0
h2) Aportaciones	0	0	0	0	0	0
h3) Convenios	0	0	0	0	0	0
I. Deuda Pública	0	0	0	0	0	0
i1) Amortización de la Deuda Pública	0	0	0	0	0	0
i2) Intereses de la Deuda Pública	0	0	0	0	0	0
i3) Comisiones de la Deuda Pública	0	0	0	0	0	0
i4) Gastos de la Deuda Pública	0	0	0	0	0	0
i5) Costo por Coberturas	0	0	0	0	0	0
i6) Apoyos Financieros	0	0	0	0	0	0
i7) Adeudos de ejercicios Fiscales Anteriores (ADEFAS)	0	0	0	0	0	0
Total de Clasificación Por Objeto del Gasto	160,462,875	31,026,296	191,489,171	116,178,609	114,987,003	75,310,562

Bajo protesta de decir verdad declaramos que los Estados Financieros y sus Notas son razonablemente correctos y responsabilidad del emisor.


M. en F. Miguel Ángel Ortega Robles
Subdirector de Recursos Financieros


L.A.E. Orián Acuña Ávila
Coordinador Administrativo


M.A.C. Yadira Galván Sánchez
Directora General



Avance de Gestión Financiera Ejercicio 2017
Estado Analítico del Ejercicio del Presupuesto de Egresos Detallado - LDF
Clasificación Administrativa
Del 1 de Enero al 30 de Junio de 2017
(Pesos)



Ente Público: Sistema Estatal para el Desarrollo Integral de la Familia

Concepto	Egresos					Subejercicio
	Aprobado	Ampliaciones/ (Reducciones)	Modificado	Devengado	Pagado	
I. Gasto No Etiquetado						
C1 Procesos Adecuados para la Ejecucion de los Programas Asistenciales	27,708,496	16,928,359	44,636,855	36,988,594	36,558,183	7,648,260
Coordinar el proceso de planeacion, presupuestacion, seguimiento y evaluacion	2,609,257	857,690	3,466,947	3,064,410	3,003,721	402,537
Operación y control de los procesos administrativos del SEDIF	20,654,514	15,853,458	36,507,972	32,015,700	31,669,711	4,492,271
Asesorar y capacitar a los SMIDIF a traves de reuniones regionales y estatales	4,444,725	217,211	4,661,936	1,908,484	1,884,751	2,753,452
C2 Programas de Alimentacion y Desarrollo Comunitario bien enfocados	11,657,776	6,799,508	18,457,284	8,872,677	8,770,328	9,584,607
Adquirir y distribuir apoyos alimentarios a nivel municipio y poblacion a beneficiar	4,047,658	4,593,402	8,641,060	442,818	433,491	8,198,241
Asesorar a los SMDIF que operan los programas alimentarios	7,610,118	2,206,107	9,816,225	8,429,859	8,336,837	1,386,366
Operar la estrategia integral de desarrollo comunitario	0	0	0	0	0	0
C3 Cobertura adecuada para los programas sociales	78,662,982	4,522,704	83,185,686	40,302,036	39,921,562	42,883,651
Apoyo a la poblacion vulnerable para cubrir sus necesidades apremiantes	4,381,257	122,617	4,503,874	2,093,927	2,080,875	2,409,947
Sensibilizar a la infancia y la adolescencia sobre riesgos psicosociales	5,691,774	1,297,335	6,989,109	5,367,415	5,284,898	1,621,694
Brindar albergue y alimentacion a niños y niñas de 0 a 12 años de edad en desamparo, maltrato o	5,767,570	220,258	5,987,828	4,925,285	4,837,651	1,062,543
Brindar albergue y alimentacion a niños y niñas adolescentes en desamparo, maltrato o abuso en	2,284,519	8,159	2,292,678	1,762,476	1,743,970	530,202
Apoyar integralmente a madres jefas de familia	14,604,534	-120,994	14,483,540	7,134,582	7,116,438	7,348,958
Apoyar a la poblacion en desamparo en asesoria juridica a traves de la Procuraduria de la defensa	4,534,467	822,745	5,357,212	5,187,577	5,106,364	169,635
Prevencion y Atencion a victimas y generadores de violencia a traves del caviz	4,430,641	-166,069	4,264,572	3,288,861	3,238,599	975,711
Atencion a las solicitudes de los servicios recreativos, para diversas instituciones puedan realizar e	3,521,813	2,438,654	5,960,467	4,050,080	4,020,934	1,910,386
Realizar de varios eventos (reparticion de la monumental rosca de reyes, dia de la familia, dia del	10,732,122	-100,000	10,632,122	6,491,834	6,491,834	4,140,288
Operar el programa de la FENAZA 2017 por medio de eventos artisticos, culturales, exposiciones a	22,714,285	0	22,714,285	0	0	22,714,285
C4 Asistencia integral a los adultos mayores	21,715,140	1,037,182	22,752,322	15,672,360	15,541,848	7,079,962
Brindar albergue temporal o permanate y alimentacion balanceada y nutritiva a adultos mayores	5,284,735	651,844	5,936,579	5,500,420	5,420,145	436,159
Realizar talleres de manualidades para los asistentes de la estancia de dia "Casa del Abuelo"	3,015,417	423,588	3,439,005	2,673,485	2,639,081	765,520
Distribuir apoyos economicos a la poblacion adulta mayor del programa "Sumando a los Abuelos"	13,394,988	-38,250	13,356,738	7,497,555	7,481,723	5,859,183
Manejar al grupo de canto integrado por adultos mayores del SEDIF	20,000	0	20,000	900	900	19,100
C5 Servicios de salud y rehabilitacion a poblacion vulnerable	20,718,481	1,738,543	22,457,024	14,342,941	14,195,081	8,114,083
Brinadar Asitencia en Salud a la poblacion por medio de centros regionales y brigadas móviles	10,190,111	-251,229	9,938,882	7,916,588	7,825,766	2,022,294
Brindar atencion a la poblacion con discapacidad en terapia fisica por medio del CREE	4,695,068	2,084,303	6,779,371	4,892,194	4,841,833	1,887,178
Instalar y supervisar establecimientos de Farmacias Sumar	5,833,302	-94,531	5,738,771	1,534,159	1,527,483	4,204,612
	160,462,875	31,026,296	191,489,171	116,178,609	114,987,003	75,310,562

Bajo protesta de decir verdad declaramos que los Estados Financieros y sus Notas son razonablemente correctos y responsabilidad del emisor.

M. en F. Miguel Ángel Ortega Robles
Subdirector de Recursos Financieros

L. A. E. Omar Acuña Ávila
Coordinador Administrativo

M. A. C. Yadira Galván Sánchez
Directora General



Avance de Gestión Financiera Ejercicio 2017
Estado Analítico del Ejercicio del Presupuesto de Egresos Detallado - LDF
Clasificación Funcional
Del 1 de Enero al 30 de Junio de 2017
(Pesos)



Ente Público: Sistema Estatal para el Desarrollo Integral de la Familia

Concepto	Egresos					Subejercicio
	Aprobado	Ampliaciones/ (Reducciones)	Modificado	Devengado	Pagado	
I. Gasto No Etiquetado	160,462,875	31,026,296	191,489,171	116,178,609	114,987,003	75,310,562
A. Gobierno	0	0	0	0	0	0
a1) Legislación	0	0	0	0	0	0
a2) Justicia	0	0	0	0	0	0
a3) Coordinación de la Política de Gobierno	0	0	0	0	0	0
a4) Relaciones Exteriores	0	0	0	0	0	0
a5) Asuntos Financieros y Hacendarios	0	0	0	0	0	0
a6) Seguridad Nacional	0	0	0	0	0	0
a7) Asuntos de Orden Público y de Seguridad Interior	0	0	0	0	0	0
a8) Otros Servicios Generales	0	0	0	0	0	0
B. Desarrollo Social	160,462,875	31,026,296	191,489,171	116,178,609	114,987,003	75,310,562
b1) Protección Ambiental	0	0	0	0	0	0
b2) Vivienda y Servicios a la Comunidad	0	0	0	0	0	0
b3) Salud	0	0	0	0	0	0
b4) Recreación, Cultura y Otras Manifestaciones Sociales	0	0	0	0	0	0
b5) Educación	0	0	0	0	0	0
b6) Protección Social	160,462,875	31,026,296	191,489,171	116,178,609	114,987,003	75,310,562
b7) Otros Asuntos Sociales	0	0	0	0	0	0
C. Desarrollo Económico	0	0	0	0	0	0
c1) Asuntos Económicos, Comerciales y Laborales en General	0	0	0	0	0	0
c2) Agropecuaria, Silvicultura, Pesca y Caza	0	0	0	0	0	0
c3) Combustibles y Energía	0	0	0	0	0	0
c4) Minería, Manufacturas y Construcción	0	0	0	0	0	0
c5) Transporte	0	0	0	0	0	0
c6) Comunicaciones	0	0	0	0	0	0
c7) Turismo	0	0	0	0	0	0
c8) Ciencia, Tecnología e Innovación	0	0	0	0	0	0
c9) Otras Industrias y Otros Asuntos Económicos	0	0	0	0	0	0
D. Otras no Clasificadas en Funciones Anteriores	0	0	0	0	0	0
d1) Transacciones de la Deuda Pública / Costo Financiero de la Deuda	0	0	0	0	0	0
d2) Transferencias, Participaciones y Aportaciones entre Diferentes Niveles y Ordenes de	0	0	0	0	0	0
d3) Saneamiento del Sistema Financiero	0	0	0	0	0	0
d4) Adeudos de Ejercicios Fiscales Anteriores	0	0	0	0	0	0
Total Clasificación Funcional Hoja 1 de 2	160,462,875	31,026,296	191,489,171	116,178,609	114,987,003	75,310,562

Bajo protesta de decir verdad declaramos que los Estados Financieros y sus Notas son razonablemente correctos y responsabilidad del emisor.

M. en F. Miguel Ángel Ortega Robles
Subdirector de Recursos Financieros

L.A.E. Omar Acuña Ávila
Coordinador Administrativo

M.A.C. Yadira Galván Sánchez
Directora General



Avance de Gestión Financiera Ejercicio 2017
Estado Analítico del Ejercicio del Presupuesto de Egresos Detallado - LDF
Clasificación de Servicios Personales por Categoría
Del 1 de Enero al 30 de Junio de 2017
(Pesos)



Ente Público: Sistema Estatal para el Desarrollo Integral de la Familia

Concepto	Egresos					Subejercicio
	Aprobado	Ampliaciones/ (Reducciones)	Modificado	Devengado	Pagado	
I. Gasto No Etiquetado	57,668,281	19,490,955	77,159,236	74,031,283	72,839,678	3,127,953
A. Personal Administrativo y Servicio Público	57,668,281	19,490,955	77,159,236	74,031,283	72,839,678	3,127,953
B. Magisterio	0	0	0	0	0	0
C. Servicios de Salud	0	0	0	0	0	0
c1) Personal Administrativo	0	0	0	0	0	0
c2) Personal Médico, Paramédico y afín	0	0	0	0	0	0
D. Seguridad Pública	0	0	0	0	0	0
E. Gastos asociados a la implementación de nuevas leyes federales o reformas a las mismas	0	0	0	0	0	0
e1) Nombre del Programa o Ley 1	0	0	0	0	0	0
e2) Nombre de Programa o Ley 2	0	0	0	0	0	0
F. Sentencias laborales definitivas	0	0	0	0	0	0
II. Gasto Etiquetado	0	0	0	0	0	0
A. Personal Administrativo y Servicio Público	0	0	0	0	0	0
B. Magisterio	0	0	0	0	0	0
C. Servicios de Salud	0	0	0	0	0	0
c1) Personal Administrativo	0	0	0	0	0	0
c2) Personal Médico, Paramédico y afín	0	0	0	0	0	0
D. Seguridad Pública	0	0	0	0	0	0
E. Gastos asociados a la implementación de nuevas leyes federales o reformas a las mismas	0	0	0	0	0	0
e1) Nombre del Programa o Ley 1	0	0	0	0	0	0
e2) Nombre de Programa o Ley 2	0	0	0	0	0	0
F. Sentencias laborales definitivas	0	0	0	0	0	0
III. Total del Gasto en Servicios Personales.	57,668,281	19,490,955	77,159,236	74,031,283	72,839,678	3,127,953

Bajo protesta de decir verdad declaramos que los Estados Financieros y sus Notas son razonablemente correctos y responsabilidad del emisor.

M. en F. Miguel Ángel Ortega Robles
Subdirector de Recursos Financieros

L.A.E. Omar Acuña Ávila
Coordinador Administrativo

M.A.C. Yadira Galván Sánchez
Directora General