



V. FORMATOS DE L.D.F


INSTITUTO TECNOLÓGICO SUPERIOR ZACATECAS OCCIDENTE

Estado de Situación Financiera Detallado - LDF
Al 31 de Diciembre del 2016 y al 30 de junio de 2017
(PESOS)

Concepto (c)	2017	31 de Diciembre del 2016	Concepto (c)	2017	31 de Diciembre del 2016
ACTIVO			PASIVO		
Activo Circulante			Pasivo Circulante		
a. Efectivo y Equivalentes (a=a1+a2+a3+a4+a5+a6+a7)	4,472,527	7,576,022	a. Cuentas por Pagar a Corto Plazo (a=a1+a2+a3+a4+a5+a6+a7+a8+a9)	835,471	3,832,063
a1) Efectivo	13,050	7,500	a1) Servicios Personales por Pagar a Corto Plazo		
a2) Bancos/Tesorería	4,459,477	7,568,522	a2) Proveedores por Pagar a Corto Plazo	-3,724	12,234
a3) Bancos/Dependencias y Otros			a3) Contratistas por Obras Públicas por Pagar a Corto Plazo	569,202	1,444,504
a4) Inversiones Temporales (Hasta 3 meses)			a4) Participaciones y Aportaciones por Pagar a Corto Plazo		
a5) Fondos con Afectación Específica			a5) Transferencias Otorgadas por Pagar a Corto Plazo		
a6) Depósitos de Fondos de Terceros en Garantía y/o Administración			a6) Intereses, Comisiones y Otros Gastos de la Deuda Pública por Pagar a Corto Plazo		
a7) Otros Efectivos y Equivalentes			a7) Retenciones y Contribuciones por Pagar a Corto Plazo	264,544	610,140
b. Derechos a Recibir Efectivo o Equivalentes (b=b1+b2+b3+b4+b5+b6+b7)	129,749	72,212	a8) Devoluciones de la Ley de Ingresos por Pagar a Corto Plazo		
b1) Inversiones Financieras de Corto Plazo			a9) Otras Cuentas por Pagar a Corto Plazo	5,448	1,765,185
b2) Cuentas por Cobrar a Corto Plazo	129,749	72,212	b. Documentos por Pagar a Corto Plazo (b=b1+b2+b3)	0	0
b3) Deudores Diversos por Cobrar a Corto Plazo			b1) Documentos Comerciales por Pagar a Corto Plazo		
b4) Ingresos por Recuperar a Corto Plazo			b2) Documentos con Contratistas por Obras Públicas por Pagar a Corto Plazo		
b5) Deudores por Anticipos de la Tesorería a Corto Plazo			b3) Otros Documentos por Pagar a Corto Plazo		
b6) Préstamos Otorgados a Corto Plazo			c. Porción a Corto Plazo de la Deuda Pública a Largo Plazo (c=c1+c2)	0	0
b7) Otros Derechos a Recibir Efectivo o Equivalentes a Corto Plazo			c1) Porción a Corto Plazo de la Deuda Pública		
c. Derechos a Recibir Bienes o Servicios (c=c1+c2+c3+c4+c5)	0	0	c2) Porción a Corto Plazo de Arrendamiento Financiero		
c1) Anticipo a Proveedores por Adquisición de Bienes y Prestación de Servicios a Corto Plazo			d. Títulos y Valores a Corto Plazo		
c2) Anticipo a Proveedores por Adquisición de Bienes Inmuebles y Muebles a Corto Plazo			e. Pasivos Diferidos a Corto Plazo (e=e1+e2+e3)	0	0
c3) Anticipo a Proveedores por Adquisición de Bienes Intangibles a Corto Plazo			e1) Ingresos Cobrados por Adelantado a Corto Plazo		
c4) Anticipo a Contratistas por Obras Públicas a Corto Plazo			e2) Intereses Cobrados por Adelantado a Corto Plazo		
c5) Otros Derechos a Recibir Bienes o Servicios a Corto Plazo			e3) Otros Pasivos Diferidos a Corto Plazo		
d. Inventarios (d=d1+d2+d3+d4+d5)	0	0	f. Fondos y Bienes de Terceros en Garantía y/o Administración a Corto Plazo (f=f1+f2+f3+f4+f5+f6)	0	0
d1) Inventario de Mercancías para Venta			f1) Fondos en Garantía a Corto Plazo		
d2) Inventario de Mercancías Terminadas			f2) Fondos en Administración a Corto Plazo		
d3) Inventario de Mercancías en Proceso de Elaboración			f3) Fondos Contingentes a Corto Plazo		
d4) Inventario de Materias Primas, Materiales y Suministros para Producción			f4) Fondos de Fideicomisos, Mandatos y Contratos Análogos a Corto Plazo		
d5) Bienes en Tránsito			f5) Otros Fondos de Terceros en Garantía y/o Administración a Corto Plazo		
e. Almacenes			f6) Valores y Bienes en Garantía a Corto Plazo	0	0
f. Estimación por Pérdida o Deterioro de Activos Circulantes (f=f1+f2)	0	0	g. Provisiones a Corto Plazo (g=g1+g2+g3)	0	0
f1) Estimaciones para Cuentas Incobrables por Derechos a Recibir Efectivo o Equivalentes			g1) Provisión para Demandas y Juicios a Corto Plazo		
f2) Estimación por Deterioro de Inventarios			g2) Provisión para Contingencias a Corto Plazo		
g. Otros Activos Circulantes (g=q1+q2+q3+q4)	0	0	g3) Otras Provisiones a Corto Plazo		
q1) Valores en Garantía			h. Otros Pasivos a Corto Plazo (h=h1+h2+h3)	0	0
q2) Bienes en Garantía (excluye depósitos de fondos)			h1) Ingresos por Clasificar		
q3) Bienes Derivados de Embargos, Decomisos, Aseguramientos y Dación en Pago			h2) Recaudación por Participar		
q4) Adquisición con Fondos de Terceros			h3) Otros Pasivos Circulantes		
IA. Total de Activos Circulantes (IA = a + b + c + d + e + f + g)	4,602,276	7,648,234	IIA. Total de Pasivos Circulantes (IIA = a + b + c + d + e + f + g + h)	835,471	3,832,063
Activo No Circulante			Pasivo No Circulante		
a. Inversiones Financieras a Largo Plazo			a. Cuentas por Pagar a Largo Plazo		
b. Derechos a Recibir Efectivo o Equivalentes a Largo Plazo			b. Documentos por Pagar a Largo Plazo		
c. Bienes Inmuebles, Infraestructura y Construcciones en Proceso	26,363,612	26,363,612	c. Deuda Pública a Largo Plazo		
d. Bienes Muebles	10,187,100	9,931,639	d. Pasivos Diferidos a Largo Plazo		

e. Activos Intangibles	823,108	823,108	e. Fondos y Bienes de Terceros en Garantía y/o en Administración a Largo Plazo		
f. Depreciación, Deterioro y Amortización Acumulada de Bienes	-3,036,847	-3,036,847	f. Provisiones a Largo Plazo		
g. Activos Diferidos			II.B. Total de Pasivos No Circulantes (II B = a + b + c + d + e + f)	0	0
h. Estimación por Pérdida o Deterioro de Activos no Circulantes			II. Total del Pasivo (II = IIIA + II B)	835,471	3,832,063
i. Otros Activos no Circulantes			HACIENDA PÚBLICA/PATRIMONIO		
II.B. Total de Activos No Circulantes (II B = a + b + c + d + e + f + g + h + i)	34,336,973	34,081,512	IIIA. Hacienda Pública/Patrimonio Contribuido (IIIA = a + b + c)	0	0
I. Total del Activo (I = IA + II B)	38,939,250	41,729,746	a. Aportaciones		
			b. Donaciones de Capital		
			c. Actualización de la Hacienda Pública/Patrimonio		
			IIIB. Hacienda Pública/Patrimonio Generado (IIIB = a + b + c + d + e)	38,313,194	37,188,212
			a. Resultados del Ejercicio (Ahorro/ Desahorro)	1,616,714	1,428,084
			b. Resultados de Ejercicios Anteriores	36,696,480	35,760,128
			c. Revalúos		
			d. Reservas		
			e. Rectificaciones de Resultados de Ejercicios Anteriores		
			IIIC. Exceso o Insuficiencia en la Actualización de la Hacienda Pública/Patrimonio (IIIC=a+b)	0	0
			a. Resultado por Posición Monetaria		
			b. Resultado por Tenencia de Activos no Monetarios		
			III. Total Hacienda Pública/Patrimonio (III = IIIA + IIIB + IIIC)	38,313,194	37,188,212
			IV. Total del Pasivo y Hacienda Pública/Patrimonio (IV = II + III)	39,148,664	41,020,275


L.C. ANTONIO AGUILAR VILLAZANA
SUBDIRECTOR ADMINISTRATIVO


ING. PEDRO MIRANDA MORALES
DIRECTOR GENERAL


L.C.P. LAURA VALERIA VALADEZ DOMINGUEZ
JEFA DE RECURSOS FINANCIEROS

INSTITUTO TECNOLÓGICO SUPERIOR ZACATECAS OCCIDENTE
Informe Analítico de la Deuda Pública y Otros Pasivos - LDF
Del 1 de Enero al 30 de junio de 2017
(PESOS)


Denominación de la Deuda Pública y Otros Pasivos	Saldo al 31 de Diciembre del 2016	Disposiciones del Periodo	Amortizaciones del Periodo	Revaluaciones, Reclasificaciones y Otros Ajustes	Saldo Final del Periodo	Pago de Intereses del Periodo	Pago de Comisiones y demás costos asociados durante el Periodo
(c)	(d)	(e)	(f)	(g)	h=d+e-ft+g	(i)	(j)
1. Deuda Pública (1=A+B)	0	0	0	0	0	0	0
A. Corto Plazo (A=a1+a2+a3)	0	0	0	0	0	0	0
a1) Instituciones de Crédito	0	0	0	0	0	0	0
a2) Títulos y Valores	0	0	0	0	0	0	0
a3) Arrendamientos Financieros	0	0	0	0	0	0	0
B. Largo Plazo (B=b1+b2+b3)	0	0	0	0	0	0	0
b1) Instituciones de Crédito	0	0	0	0	0	0	0
b2) Títulos y Valores	0	0	0	0	0	0	0
b3) Arrendamientos Financieros	0	0	0	0	0	0	0
2. Otros Pasivos	4,751,908				835,471		
3. Total de la Deuda Pública y Otros Pasivos (3=1+2)	4,751,908				835,471	0	0
4. Deuda Contingente ¹ (informativo)	0	0	0	0	0	0	0
A. Deuda Contingente 1					0		
B. Deuda Contingente 2					0		
C. Deuda Contingente XX					0		
5. Valor de Instrumentos Bono Cupón Cero ² (Informativo)	0	0	0	0	0	0	0
A. Instrumento Bono Cupón Cero 1					0		
B. Instrumento Bono Cupón Cero 2					0		
C. Instrumento Bono Cupón Cero XX					0		

1. Se refiere a cualquier financiamiento sin fuente o garantía de pago definida, que sea asumida de manera solidaria o subsidiaria por las Entidades Federativas con sus Municipios, organismos descentralizados y empresas de participación estatal mayoritaria y fideicomisos, locales o municipales, y por los Municipios con sus respectivos organismos descentralizados y empresas de participación municipal mayoritaria.

2. Se refiere al valor del Bono Cupón Cero que respalda el pago de los créditos asociados al mismo (Activo).

Obligaciones a Corto Plazo (k)	Monto Contratado (l)	Plazo Pactado (m)	Tasa de Interés (n)	Comisiones y Costos (o)	Tasa Efectiva (p)
6. Obligaciones a Corto Plazo (Informativo)	0	0	0	0	0
A. Crédito 1					
B. Crédito 2					
C. Crédito XX					


L.C. ANTONIO AGUILAR VILLAZANA
SUBDIRECTOR ADMINISTRATIVO


ING. PEDRO MIRANDA MORALES
DIRECTOR GENERAL


L.C.P. LAURA VALERIA VALADEZ DOMÍNGUEZ
JEFA DE RECURSOS FINANCIEROS

INSTITUTO TECNOLÓGICO SUPERIOR ZACATECAS OCCIDENTE
Estado Analítico del Ejercicio del Presupuesto de Egresos Detallado - LDF
Clasificación por Objeto del Gasto (Capítulo y Concepto)
Del 1 de Enero al 30 de junio de 2017
(PESOS)

Concepto (c)	Egresos					Subejercicio (e)
	Aprobado (d)	Ampliaciones/ (Reducciones)	Modificado	Devengado	Pagado	
I. Gasto No Etiquetado (I=A+B+C+D+E+F+G+H+I)	13,947,910	-0	13,947,910	6,307,291	6,309,449	7,640,619
A. Servicios Personales (A=a1+a2+a3+a4+a5+a6+a7)	9,026,892	-584,493	8,442,399	4,245,210	4,245,210	4,199,189
a1) Remuneraciones al Personal de Caracter Permanente	4,646,085	-584,493	4,061,592	3,270,825	3,270,825	790,767
a2) Remuneraciones al Personal de Caracter Transitorio	388,913	0	388,913	115,451	115,451	273,462
a3) Remuneraciones Adicionales y Especiales	460,899	0	460,899	264,919	264,919	195,980
a4) Seguridad Social	1,726,876	0	1,726,876	403,188	403,188	1,323,688
a5) Otras Prestaciones Sociales y Económicas	1,806,118	0	1,806,118	190,827	190,827	1,615,292
a6) Previsiones	0	0	0	0	0	0
a7) Pago de Estímulos a Servidores Públicos	0	0	0	0	0	0
B. Materiales y Suministros (B=b1+b2+b3+b4+b5+b6+b7+b8+b9)	1,874,732	0	1,874,732	668,704	668,704	1,206,028
b1) Materiales de Administración, Emisión de Documentos y Artículos Oficiales	1,088,818	0	1,088,818	388,994	388,994	699,825
b2) Alimentos y Utensilios	166,705	-20,000	176,705	67,833	67,833	108,872
b3) Materias Primas y Materiales de Producción y Comercialización	0	0	0	0	0	0
b4) Materiales y Artículos de Construcción y de Reparación	93,000	0	93,000	74,420	74,420	18,580
b5) Productos Químicos, Farmacéuticos y de Laboratorio	11,900	0	11,900	1,873	1,873	10,027
b6) Combustibles, Lubricantes y Aditivos	323,583	-27,585	295,998	68,431	68,431	227,567
b7) Vestuario, Blancos, Prendas de Protección y Artículos Deportivos	125,050	20,000	145,050	34,732	34,732	110,318
b8) Materiales y Suministros Para Seguridad	0	0	0	0	0	0
b9) Herramientas, Refacciones y Accesorios Menores	35,676	27,585	63,261	32,423	32,423	30,838
C. Servicios Generales (C=c1+c2+c3+c4+c5+c6+c7+c8+c9)	2,817,991	554,628	3,372,619	1,137,917	1,140,075	2,234,702
c1) Servicios Básicos	109,452	0	109,452	29,260	29,260	80,192
c2) Servicios de Arrendamiento	122,700	0	122,700	30,316	30,316	92,384
c3) Servicios Profesionales, Científicos, Técnicos y Otros Servicios	1,208,395	-4,870	1,203,525	520,165	520,165	683,360
c4) Servicios Financieros, Bancarios y Comerciales	158,300	0	158,300	40,207	42,364	118,093
c5) Servicios de Instalación, Reparación, Mantenimiento y Conservación	89,500	-13,920	75,580	3,625	3,625	71,955
c6) Servicios de Comunicación Social y Publicidad	121,600	0	121,600	44,544	44,544	77,056
c7) Servicios de Traslado y Viaáticos	424,486	-1,658	422,828	82,749	82,749	340,079
c8) Servicios Oficiales	434,418	-25,680	408,738	158,668	158,668	250,071
c9) Otros Servicios Generales	149,140	600,756	749,896	228,383	228,383	521,513
D. Transferencias, Asignaciones, Subsidios y Otras Ayudas (D=d1+d2+d3+d4+d5+d6+d7+d8+d9)	0	0	0	0	0	0
d1) Transferencias Internas y Asignaciones al Sector Público	0	0	0	0	0	0
d2) Transferencias al Resto del Sector Público	0	0	0	0	0	0
d3) Subsidios y Subvenciones	0	0	0	0	0	0
d4) Ayudas Sociales	0	0	0	0	0	0
d5) Pensiones y Jubilaciones	0	0	0	0	0	0
d6) Transferencias a Fideicomisos, Mandatos y Otros Análogos	0	0	0	0	0	0
d7) Transferencias a la Seguridad Social	0	0	0	0	0	0
d8) Donativos	0	0	0	0	0	0
d9) Transferencias al Exterior	0	0	0	0	0	0
E. Bienes Muebles, Inmuebles e Intangibles (E=e1+e2+e3+e4+e5+e6+e7+e8+e9)	226,296	29,865	256,161	255,461	255,461	700
e1) Mobiliario y Equipo de Administración	63,628	29,865	93,693	93,693	93,693	0
e2) Mobiliario y Equipo Educativo y Recreativo	162,468	0	162,468	161,768	161,768	700
e3) Equipo e Instrumental Médico y de Laboratorio	0	0	0	0	0	0
e4) Vehículos y Equipo de Transporte	0	0	0	0	0	0
e5) Equipo de Defensa y Seguridad	0	0	0	0	0	0
e6) Maquinaria, Otros Equipos y Herramientas	0	0	0	0	0	0
e7) Activos Biológicos	0	0	0	0	0	0
e8) Bienes Inmuebles	0	0	0	0	0	0
e9) Activos Intangibles	0	0	0	0	0	0
F. Inversión Pública (F=f1+f2+f3)	0	0	0	0	0	0
f1) Otra Pública en Bienes de Dominio Público	0	0	0	0	0	0
f2) Otra Pública en Bienes Propios	0	0	0	0	0	0
f3) Proyectos Productivos y Acciones de Fomento	0	0	0	0	0	0
G. Inversiones Financieras y Otras Provisiones (G=g1+g2+g3+g4+g5+g6+g7)	0	0	0	0	0	0
g1) Inversiones Para el Fomento de Actividades Productivas	0	0	0	0	0	0
g2) Acciones y Participaciones de Capital	0	0	0	0	0	0
g3) Compra de Títulos y Valores	0	0	0	0	0	0
g4) Concesión de Préstamos	0	0	0	0	0	0
g5) Inversiones en Fideicomisos, Mandatos y Otros Análogos	0	0	0	0	0	0
Fideicomiso de Desastres Naturales (Informativo)	0	0	0	0	0	0
g6) Otras Inversiones Financieras	0	0	0	0	0	0
g7) Provisiones para Contingencias y Otras Erogaciones Especiales	0	0	0	0	0	0
H. Participaciones y Aportaciones (H=h1+h2+h3)	0	0	0	0	0	0
h1) Participaciones	0	0	0	0	0	0
h2) Aportaciones	0	0	0	0	0	0
h3) Convenios	0	0	0	0	0	0
I. Deuda Pública (I=i1+i2+i3+i4+i5+i6+i7)	0	0	0	0	0	0
i1) Amortización de la Deuda Pública	0	0	0	0	0	0
i2) Intereses de la Deuda Pública	0	0	0	0	0	0
i3) Comisiones de la Deuda Pública	0	0	0	0	0	0
i4) Gastos de la Deuda Pública	0	0	0	0	0	0
i5) Costo por Coberturas	0	0	0	0	0	0
i6) Apoyos Financieros	0	0	0	0	0	0
i7) Adeudos de Ejercicios Fiscales Anteriores (ADEFAS)	0	0	0	0	0	0
II. Gasto Etiquetado (II=A+B+C+D+E+F+G+H+I)	17,821,587	0	17,821,587	6,238,372	6,236,214	11,583,215
A. Servicios Personales (A=a1+a2+a3+a4+a5+a6+a7)	15,912,131	0	15,912,131	5,162,791	5,162,791	10,749,340
a1) Remuneraciones al Personal de Caracter Permanente	9,579,811	0	9,579,811	3,307,379	3,307,379	6,272,432
a2) Remuneraciones al Personal de Caracter Transitorio	0	0	0	0	0	0
a3) Remuneraciones Adicionales y Especiales	2,283,410	0	2,283,410	520,179	520,179	1,763,231
a4) Seguridad Social	3,367,779	0	3,367,779	1,258,367	1,258,367	2,109,412
a5) Otras Prestaciones Sociales y Económicas	142,757	0	142,757	58,861	58,861	83,896
a6) Previsiones	0	0	0	0	0	0
a7) Pago de Estímulos a Servidores Públicos	538,374	0	538,374	18,004	18,004	520,370
B. Materiales y Suministros (B=b1+b2+b3+b4+b5+b6+b7+b8+b9)	973,447	9,000	982,447	657,995	657,995	324,452
b1) Materiales de Administración, Emisión de Documentos y Artículos Oficiales	537,251	-1,976	535,275	384,164	384,164	151,111
b2) Alimentos y Utensilios	92,105	-2,177	89,928	87,067	87,067	2,861
b3) Materias Primas y Materiales de Producción y Comercialización	0	0	0	0	0	0
b4) Materiales y Artículos de Construcción y de Reparación	46,100	10,976	57,076	47,310	47,310	9,766
b5) Productos Químicos, Farmacéuticos y de Laboratorio	29,025	2,177	31,202	6,208	6,208	24,994
b6) Combustibles, Lubricantes y Aditivos	164,236	0	164,236	77,969	77,969	86,266
b7) Vestuario, Blancos, Prendas de Protección y Artículos Deportivos	16,550	0	16,550	7,020	7,020	9,530
b8) Materiales y Suministros Para Seguridad	0	0	0	0	0	0
b9) Herramientas, Refacciones y Accesorios Menores	88,180	0	88,180	48,257	48,257	39,923
C. Servicios Generales (C=c1+c2+c3+c4+c5+c6+c7+c8+c9)	936,009	-9,000	927,009	417,586	415,428	509,423
c1) Servicios Básicos	181,987	0	181,987	113,126	113,126	68,861
c2) Servicios de Arrendamiento	40,600	0	40,600	36,796	36,796	3,804
c3) Servicios Profesionales, Científicos, Técnicos y Otros Servicios	205,625	0	205,625	83,520	83,520	122,105
c4) Servicios Financieros, Bancarios y Comerciales	26,400	0	26,400	23,343	21,185	3,057
c5) Servicios de Instalación, Reparación, Mantenimiento y Conservación	25,625	0	25,625	11,000	11,000	14,625

c6) Servicios de Comunicación Social y Publicidad	50,500	0	50,500	46,767	46,767	3,733
c7) Servicios de Traslado y Viajeros	266,095	-11,114	254,981	63,385	63,385	191,596
c8) Servicios Oficiales	32,200	0	32,200	28,016	28,016	4,184
c9) Otros Servicios Generales	106,977	2,114	109,091	11,633	11,633	97,458
D) Transferencias, Asignaciones, Subsidios y Otras Ayudas (D=d1+d2+d3+d4+d5+d6+d7+d8+d9)	0	0	0	0	0	0
d1) Transferencias Internas y Asignaciones al Sector Público	0	0	0	0	0	0
d2) Transferencias al Resto del Sector Público	0	0	0	0	0	0
d3) Subsidios y Subvenciones	0	0	0	0	0	0
d4) Ayudas Sociales	0	0	0	0	0	0
d5) Pensiones y Jubilaciones	0	0	0	0	0	0
d6) Transferencias a Fideicomisos, Mandatos y Otros Análogos	0	0	0	0	0	0
d7) Transferencias a la Seguridad Social	0	0	0	0	0	0
d8) Donativos	0	0	0	0	0	0
d9) Transferencias al Exterior	0	0	0	0	0	0
E) Bienes Muebles, Inmuebles e Intangibles (E=e1+e2+e3+e4+e5+e6+e7+e8+e9)	0	0	0	0	0	0
e1) Mobiliario y Equipo de Administración	0	0	0	0	0	0
e2) Mobiliario y Equipo Educativo y Recreativo	0	0	0	0	0	0
e3) Equipo e Instrumental Médico y de Laboratorio	0	0	0	0	0	0
e4) Vehículos y Equipo de Transporte	0	0	0	0	0	0
e5) Equipo de Defensa y Seguridad	0	0	0	0	0	0
e6) Maquinaria, Otros Equipos y Herramientas	0	0	0	0	0	0
e7) Activos Biológicos	0	0	0	0	0	0
e8) Bienes Inmuebles	0	0	0	0	0	0
e9) Activos Intangibles	0	0	0	0	0	0
F) Inversión Pública (F=f1+f2+f3)	0	0	0	0	0	0
f1) Obra Pública en Bienes de Dominio Público	0	0	0	0	0	0
f2) Obra Pública en Bienes Propios	0	0	0	0	0	0
f3) Proyectos Productivos y Acciones de Fomento	0	0	0	0	0	0
G) Inversiones Financieras y Otras Provisiones (G=g1+g2+g3+g4+g5+g6+g7)	0	0	0	0	0	0
g1) Inversiones Para el Fomento de Actividades Productivas	0	0	0	0	0	0
g2) Acciones y Participaciones de Capital	0	0	0	0	0	0
g3) Compra de Títulos y Valores	0	0	0	0	0	0
g4) Concesión de Préstamos	0	0	0	0	0	0
g5) Inversiones en Fideicomisos, Mandatos y Otros Análogos	0	0	0	0	0	0
Fideicomiso de Desastres Naturales (Informativo)	0	0	0	0	0	0
g6) Otras Inversiones Financieras	0	0	0	0	0	0
g7) Provisiones para Contingencias y Otras Eroqaciones Especiales	0	0	0	0	0	0
H) Participaciones y Aportaciones (H=h1+h2+h3)	0	0	0	0	0	0
h1) Participaciones	0	0	0	0	0	0
h2) Aportaciones	0	0	0	0	0	0
h3) Convenios	0	0	0	0	0	0
I) Deuda Pública (I=i1+i2+i3+i4+i5+i6+i7)	0	0	0	0	0	0
i1) Amortización de la Deuda Pública	0	0	0	0	0	0
i2) Intereses de la Deuda Pública	0	0	0	0	0	0
i3) Comisiones de la Deuda Pública	0	0	0	0	0	0
i4) Gastos de la Deuda Pública	0	0	0	0	0	0
i5) Costo por Coberturas	0	0	0	0	0	0
i6) Apoyos Financieros	0	0	0	0	0	0
i7) Adeudos de Ejercicios Fiscales Anteriores (ADEFAS)	0	0	0	0	0	0
III. Total de Egresos (III = I + II)	31,769,498	-0	31,769,498	12,545,663	12,545,663	19,223,834


L.C. ANTONIO AGUILAR VILLAZANA
SUBDIRECTOR ADMINISTRATIVO



ING. PEDRO A. BANDA MORALES
DIRECTOR GENERAL


L.C. LAURA VALERIA VALADEZ DOMÍNGUEZ
JEFA DE RECURSOS FINANCIEROS

INSTITUTO TECNOLÓGICO SUPERIOR ZACATECAS OCCIDENTE
 Estado Analítico del Ejercicio del Presupuesto de Egresos Detallado - LDF
 Clasificación Administrativa
 Del 1 de Enero al 30 de junio de 2017
 (PESOS)

Concepto (c)	Egresos					Subejercicio (e)
	Aprobado (d)	Ampliaciones/ (Reducciones)	Modificado	Devengado	Pagado	
I. Gasto No Etiquetado	13,947,910	0	13,947,910	6,307,291	6,309,449	7,640,619
SUBDIRECCIÓN ACADEMICA	2,370,127	0	2,370,127	955,918	955,918	1,414,209
SUBDIRECCIÓN ADMINISTRATIVA	10,649,891	-20,000	10,629,891	5,039,089	5,041,247	5,590,801
SUBDIRECCIÓN DE PLANEACIÓN	148,500	0	148,500	26,137	26,137	122,363
JEFATURA DE CALIDAD	91,500	0	91,500	6,387	6,387	85,113
VINCULACIÓN	434,649	20,000	454,649	175,615	175,615	279,035
DEPARTAMENTO DE MINAS	0	0	0	0	0	0
Convenio Peñoles	253,244	0	253,244	104,145	104,145	149,098
II. Gasto Etiquetado	17,821,587	0	17,821,587	6,238,372	6,236,214	11,583,215
SUBDIRECCIÓN ACADEMICA	716,940	0	716,940	318,949	318,949	397,991
SUBDIRECCIÓN ADMINISTRATIVA	16,693,857	0	16,693,857	5,670,885	5,668,727	11,022,971
SUBDIRECCIÓN DE PLANEACIÓN	95,730	0	95,730	41,453	41,453	54,278
JEFATURA DE CALIDAD	4,000	0	4,000	1,273	1,273	2,727
VINCULACIÓN	311,060	0	311,060	205,811	205,811	105,249
DEPARTAMENTO DE MINAS	0	0	0	0	0	0
Convenio Peñoles	0	0	0	0	0	0
III. Total de Egresos (III = I + II)	31,769,498	0	31,769,498	12,545,663	12,545,663	19,223,834


 L.C. ANTONIO AGUILAR VILLAZANA
 SUBDIRECTOR ADMINISTRATIVO



 ING. PEDRO MIRANDA MORALES
 DIRECTOR GENERAL


 L.C.P. LAURA VALERIA VALADEZ DOMINGUEZ
 JEFA DE RECURSOS FINANCIEROS

INSTITUTO TECNOLÓGICO SUPERIOR ZACATECAS OCCIDENTE
Estado Analítico del Ejercicio del Presupuesto de Egresos Detallado - LDF
Clasificación Funcional (Finalidad y Función)
Del 1 de Enero al 30 de Junio de 2017
(PESOS)

Concepto (c)	Egresos					Subejercicio (e)
	Aprobado (d)	Ampliaciones/ (Reducciones)	Modificado	Devengado	Pagado	
I. Gasto No Etiquetado (I=A+B+C+D)	13,947,910	0	13,947,910	6,307,291	6,309,449	7,640,619
A. Gobierno (A=a1+a2+a3+a4+a5+a6+a7+a8)	0	0	0	0	0	0
a1) Legislación	0	0	0	0	0	0
a2) Justicia	0	0	0	0	0	0
a3) Coordinación de la Política de Gobierno	0	0	0	0	0	0
a4) Relaciones Exteriores	0	0	0	0	0	0
a5) Asuntos Financieros y Hacendarios	0	0	0	0	0	0
a6) Seguridad Nacional	0	0	0	0	0	0
a7) Asuntos de Orden Público y de Seguridad Interior	0	0	0	0	0	0
a8) Otros Servicios Generales	0	0	0	0	0	0
B. Desarrollo Social (B=b1+b2+b3+b4+b5+b6+b7)	13,947,910	0	13,947,910	6,307,291	6,309,449	7,640,619
b1) Protección Ambiental	0	0	0	0	0	0
b2) Vivienda y Servicios a la Comunidad	0	0	0	0	0	0
b3) Salud	0	0	0	0	0	0
b4) Recreación, Cultura y Otras Manifestaciones Sociales	0	0	0	0	0	0
b5) Educación	13,947,910	0	13,947,910	6,307,291	6,309,449	7,640,619
b6) Protección Social	0	0	0	0	0	0
b7) Otros Asuntos Sociales	0	0	0	0	0	0
C. Desarrollo Económico (C=c1+c2+c3+c4+c5+c6+c7+c8+c9)	0	0	0	0	0	0
c1) Asuntos Económicos, Comerciales y Laborales en General	0	0	0	0	0	0
c2) Agropecuaria, Silvicultura, Pesca y Caza	0	0	0	0	0	0
c3) Combustibles y Energía	0	0	0	0	0	0
c4) Minería, Manufacturas y Construcción	0	0	0	0	0	0
c5) Transporte	0	0	0	0	0	0
c6) Comunicaciones	0	0	0	0	0	0
c7) Turismo	0	0	0	0	0	0
c8) Ciencia, Tecnología e Innovación	0	0	0	0	0	0
c9) Otras Industrias y Otros Asuntos Económicos	0	0	0	0	0	0
D. Otras No Clasificadas en Funciones Anteriores (D=d1+d2+d3+d4)	0	0	0	0	0	0
d1) Transacciones de la Deuda Pública / Costo Financiero de la Deuda	0	0	0	0	0	0
d2) Transferencias, Participaciones y Aportaciones Entre Diferentes Niveles y Ordenes de	0	0	0	0	0	0
d3) Saneamiento del Sistema Financiero	0	0	0	0	0	0
d4) Adeudos de Ejercicios Fiscales Anteriores	0	0	0	0	0	0
II. Gasto Etiquetado (II=A+B+C+D)	17,821,587	0	17,821,587	6,238,372	6,236,214	11,583,215
A. Gobierno (A=a1+a2+a3+a4+a5+a6+a7+a8)	0	0	0	0	0	0
a1) Legislación	0	0	0	0	0	0
a2) Justicia	0	0	0	0	0	0
a3) Coordinación de la Política de Gobierno	0	0	0	0	0	0
a4) Relaciones Exteriores	0	0	0	0	0	0
a5) Asuntos Financieros y Hacendarios	0	0	0	0	0	0

a6) Seguridad Nacional	0	0	0	0	0	0
a7) Asuntos de Orden Público y de Seguridad Interior	0	0	0	0	0	0
a8) Otros Servicios Generales	0	0	0	0	0	0
B. Desarrollo Social (B=b1+b2+b3+b4+b5+b6+b7)	17,821,587	0	17,821,587	6,238,372	6,236,214	11,583,215
b1) Protección Ambiental	0	0	0	0	0	0
b2) Vivienda y Servicios a la Comunidad	0	0	0	0	0	0
b3) Salud	0	0	0	0	0	0
b4) Recreación, Cultura y Otras Manifestaciones Sociales	0	0	0	0	0	0
b5) Educación	17,821,587	0	17,821,587	6,238,372	6,236,214	11,583,215
b6) Protección Social	0	0	0	0	0	0
b7) Otros Asuntos Sociales	0	0	0	0	0	0
C. Desarrollo Económico (C=c1+c2+c3+c4+c5+c6+c7+c8+c9)	0	0	0	0	0	0
c1) Asuntos Económicos, Comerciales y Laborales en General	0	0	0	0	0	0
c2) Agropecuaria, Silvicultura, Pesca y Caza	0	0	0	0	0	0
c3) Combustibles y Energía	0	0	0	0	0	0
c4) Minería, Manufacturas y Construcción	0	0	0	0	0	0
c5) Transporte	0	0	0	0	0	0
c6) Comunicaciones	0	0	0	0	0	0
c7) Turismo	0	0	0	0	0	0
c8) Ciencia, Tecnología e Innovación	0	0	0	0	0	0
c9) Otras Industrias y Otros Asuntos Económicos	0	0	0	0	0	0
D. Otras No Clasificadas en Funciones Anteriores (D=d1+d2+d3+d4)	0	0	0	0	0	0
d1) Transacciones de la Deuda Pública / Costo Financiero de la Deuda	0	0	0	0	0	0
d2) Transferencias, Participaciones y Aportaciones Entre Diferentes Niveles y Ordenes de	0	0	0	0	0	0
d3) Saneamiento del Sistema Financiero	0	0	0	0	0	0
d4) Adeudos de Ejercicios Fiscales Anteriores	0	0	0	0	0	0
III. Total de Egresos (III = I + II)	31,769,498	0	31,769,498	12,545,663	12,545,663	19,223,834


L.C. ANTONIO AGUILAR VILLAZANA
SUBDIRECTOR ADMINISTRATIVO


ING. PEDRO MIRANDA MORALES
DIRECTOR GENERAL


L.C.P. LAURA VALERIA VALADEZ DOMINGUEZ
JEFA DE RECURSOS FINANCIEROS

INSTITUTO TECNOLÓGICO SUPERIOR ZACATECAS OCCIDENTE

Estado Analítico del Ejercicio del Presupuesto de Egresos Detallado - LDF
Clasificación de Servicios Personales por Categoría

Del 1 de Enero al 30 de junio de 2017

(PESOS)

Concepto (c)	Egresos					Subejercicio (e)
	Aprobado (d)	Ampliaciones/ (Reducciones)	Modificado	Devengado	Pagado	
I. Gasto No Etiquetado (I=A+B+C+D+E+F)	9,028,892	-584,493	8,444,399	4,245,210	4,245,210	4,199,189
A. Personal Administrativo y de Servicio Público	9,028,892	-584,493	8,444,399	4,245,210	4,245,210	4,199,189
B. Magisterio			0			0
C. Servicios de Salud (C=c1+c2)	0	0	0	0	0	0
c1) Personal Administrativo			0			0
c2) Personal Médico, Paramédico y afin			0			0
D. Seguridad Pública			0			0
E. Gastos asociados a la implementación de nuevas leyes federales o reformas a las mismas (E)	0	0	0	0	0	0
e1) Nombre del Programa o Ley 1			0			0
e2) Nombre del Programa o Ley 2			0			0
F. Sentencias laborales definitivas			0			0
II. Gasto Etiquetado (II=A+B+C+D+E+F)	15,912,131	0	15,912,131	5,162,791	5,162,791	10,749,340
A. Personal Administrativo y de Servicio Público	15,912,131	0	15,912,131	5,162,791	5,162,791	10,749,340
B. Magisterio			0			0
C. Servicios de Salud (C=c1+c2)	0	0	0	0	0	0
c1) Personal Administrativo			0			0
c2) Personal Médico, Paramédico y afin			0			0
D. Seguridad Pública			0			0
E. Gastos asociados a la implementación de nuevas leyes federales o reformas a las mismas (E)	0	0	0	0	0	0
e1) Nombre del Programa o Ley 1			0			0
e2) Nombre del Programa o Ley 2			0			0
F. Sentencias laborales definitivas			0			0
III. Total del Gasto en Servicios Personales (III = I + II)	24,941,023	-584,493	24,356,530	9,408,001	9,408,001	14,948,529


L.C. ANTONIO AGUILAR VILLAZANA
SUBDIRECTOR ADMINISTRATIVO


ING. PEDRO MIRANDA MORALES
DIRECTOR GENERAL

L.C.P LAURA VALERIA VALADEZ DOMINGUEZ
JEFA DE RECURSOS FINANCIEROS

INSTITUTO TECNOLÓGICO SUPERIOR ZACATECAS OCCIDENTE
Resultados de Egresos - LDF
(PESOS)

Concepto (b)	2012	2013	2014	2015	2016	Año del Ejercicio Vigente 2017
1. Gasto No Etiquetado (1=A+B+C+D+E+F+G+H+I)	0	0	0	0	0	6,307,291
A. Servicios Personales						4,245,210
B. Materiales y Suministros						668,704
C. Servicios Generales						1,137,917
D. Transferencias, Asignaciones, Subsidios y Otras Ayudas						0
E. Bienes Muebles, Inmuebles e Intangibles						255,461
F. Inversión Pública						0
G. Inversiones Financieras y Otras Provisiones						0
H. Participaciones y Aportaciones						0
I. Deuda Pública						0
2. Gasto Etiquetado (2=A+B+C+D+E+F+G+H+I)	0	0	0	0	0	6,238,372
A. Servicios Personales						5,162,791
B. Materiales y Suministros						657,995
C. Servicios Generales						417,586
D. Transferencias, Asignaciones, Subsidios y Otras Ayudas						0
E. Bienes Muebles, Inmuebles e Intangibles						0
F. Inversión Pública						0
G. Inversiones Financieras y Otras Provisiones						0
H. Participaciones y Aportaciones						0
I. Deuda Pública						0
3. Total del Resultado de Egresos (3=1+2)	0	0	0	0	0	12,545,663



L.C. ANTONIO AGUILAR VILLAZANA
SUBDIRECTOR ADMINISTRATIVO


ING. PEDRO MIRANDA MORALES
DIRECTOR GENERAL


L.C.P LAURA VALERIA VALADEZ DOMINGUEZ
JEFA DE RECURSOS FINANCIEROS

INSTITUTO TECNOLÓGICO SUPERIOR ZACATECAS OCCIDENTE
Proyecciones de Egresos - LDF
(PESOS)
(CIFRAS NOMINALES)

Concepto (b)	Año en Cuestión 2017	2018	2019	2020	2021	2022
1. Gasto No Etiquetado (1=A+B+C+D+E+F+G+H+I)	13,947,910	0	0	0	0	0
A. Servicios Personales	9,028,892					
B. Materiales y Suministros	1,874,732					
C. Servicios Generales	2,817,991					
D. Transferencias, Asignaciones, Subsidios y Otras Ayudas	0					
E. Bienes Muebles, Inmuebles e Intangibles	226,296					
F. Inversión Pública	0					
G. Inversiones Financieras y Otras Provisiones	0					
H. Participaciones y Aportaciones	0					
I. Deuda Pública	0					
2. Gasto Etiquetado (2=A+B+C+D+E+F+G+H+I)	17,821,587	0	0	0	0	0
A. Servicios Personales	15,912,131					
B. Materiales y Suministros	973,447					
C. Servicios Generales	936,009					
D. Transferencias, Asignaciones, Subsidios y Otras Ayudas	0					
E. Bienes Muebles, Inmuebles e Intangibles	0					
F. Inversión Pública	0					
G. Inversiones Financieras y Otras Provisiones	0					
H. Participaciones y Aportaciones	0					
I. Deuda Pública	0					
3. Total de Egresos Proyectados (3 = 1 + 2)	31,769,498	0	0	0	0	0


L.C. ANTONIO AGUILAR VILLAZANA
SUBDIRECTOR ADMINISTRATIVO


ING. PEDRO MIRANDA MORALES
DIRECTOR GENERAL


L.C.P. LAURA VALÉRIA VALÁDEZ DOMINGUEZ
JEFA DE RECURSOS FINANCIEROS

INST TEC SUPERIOR ZACATECAS OCCIDENTE
Informe sobre Estudios Actuariales - LDF

	Pensiones y jubilaciones	Salud	Riesgos de trabajo	Invalidez y vida	Otras prestaciones sociales
<p>Tipo de Sistema Prestación laboral o Fondo general para trabajadores del estado o municipio Beneficio definido, Contribución definida o Mixto</p> <p>Población afiliada Activos Edad máxima Edad mínima Edad promedio Pensionados y Jubilados Edad máxima Edad mínima Edad promedio Beneficiarios Promedio de años de servicio (trabajadores activos) Aportación individual al plan de pensión como % del salario Aportación del ente público al plan de pensión como % del salario Crecimiento esperado de los pensionados y jubilados (como %) Crecimiento esperado de los activos (como %) Edad de Jubilación o Pensión Esperanza de vida</p> <p>Ingresos del Fondo Ingresos Anuales al Fondo de Pensiones</p> <p>Nómina anual Activos Pensionados y Jubilados Beneficiarios de Pensionados y Jubilados</p> <p>Monto mensual por pensión Máximo Mínimo Promedio</p> <p>Monto de la reserva</p>					

Valor presente de las obligaciones Pensiones y Jubilaciones en curso de pago Generación actual Generaciones futuras Valor presente de las contribuciones asociadas a los sueldos futuros de cotización X% Generación actual Generaciones futuras Valor presente de aportaciones futuras Generación actual Generaciones futuras Otros Ingresos Déficit/superávit actuarial Generación actual Generaciones futuras Periodo de suficiencia Año de descapitalización Tasa de rendimiento Estudio actuarial Año de elaboración del estudio actuarial Empresa que elaboró el estudio actuarial					
--	--	--	--	--	--