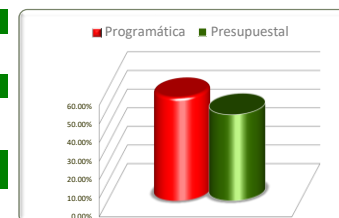


Informe Financiero al Tercer Trimestre 2020  
 Poder Ejecutivo del Estado de Zacatecas  
 Programas y Proyectos de Inversión  
 Del 01 de enero al 30 de septiembre de 2020

<b>Eje</b>	<b>Descripción</b>
4	Medio Ambiente y Desarrollo Territorial
<b>Línea</b>	<b>Descripción</b>
1, 2, 3, 4, 6, 7, 8 y 9	
<b>Estrategia</b>	<b>Descripción</b>

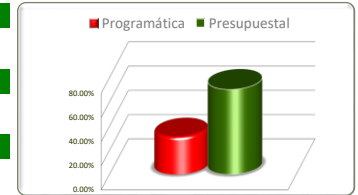


Líneas	Información Programática						Información Presupuestal				
	Unidad de Medida	Meta Anual 2020		Real Obtenida	% de Avance Respecto a:		Comportamiento Anual 2020			% de Variación Respecto a:	
		Proyectada	Modificada		Meta Proyectada	Meta Modificada	Aprobado	Modificado	Devengado	Aprobado 2020	Modificado 2020
Recursos Naturales	Varios	514	514	160	31.13%	31.13%	21,231,098	24,978,732	17,582,497	82.81%	70.39%
Agua	Varios	1,995	1,988	511	25.61%	25.70%	218,218,974	284,753,280	102,699,378	47.06%	36.07%
Cambio Climático	Varios	3	3	1	33.33%	33.33%	1,910,583	1,906,859	979,270	51.26%	51.36%
Energías renovables	0	0	0	0	0.00%	0.00%	2,214,233	2,177,120	813,228	36.73%	37.35%
Manejo de residuos	Varias	152	152	3	1.97%	1.97%	0	170,000	170,000	0.00%	100.00%
Riesgos, vulnerabilidad y prevención de desastres	Varios	13,414	13,414	6,081	45.33%	45.33%	29,287,509	34,578,545	19,602,369	66.93%	56.69%
Desarrollo territorial y urbano	Varios	2,274	2,274	1,990	87.51%	87.51%	143,763,080	189,719,652	105,728,423	73.54%	55.73%
Vivienda digna y sustentable	Varios	30,716	30,716	20,540	66.87%	66.87%	142,200,638	153,836,910	41,281,970	29.03%	26.83%
Movilidad	Varios	4,185	4,185	177	4.23%	4.23%	239,717,700	323,431,358	181,762,044	75.82%	56.20%
<b>TOTALES</b>	<b>Varios</b>	<b>53,101</b>	<b>53,094</b>	<b>29,460</b>	<b>55.48%</b>	<b>55.49%</b>	<b>798,543,815</b>	<b>1,015,552,456</b>	<b>470,619,180</b>	<b>58.93%</b>	<b>46.34%</b>

Fuente de la Información Programática: Coordinación Estatal de Planeación.  
 Fuente de la Información Presupuestal: Sistema Integral de Información Financiera (SIIF).

II.II Programática

Informe Financiero al Tercer Trimestre 2020  
 Poder Ejecutivo del Estado de Zacatecas  
 Programas y Proyectos de Inversión  
 Del 01 de enero al 30 de septiembre de 2020



<b>Eje</b>	<b>Descripción</b>
4	Medio Ambiente y Desarrollo Territorial
<b>Línea</b>	<b>Descripción</b>
1	Recursos Naturales
<b>Estrategia</b>	<b>Descripción</b>
1, 2, y 3	

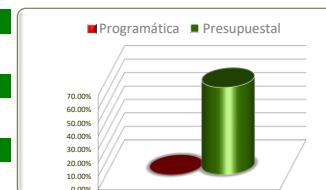
Estrategias	Información Programática						Información Presupuestal				
	Unidad de Medida	Meta Anual 2020		Real Obtenida	% de Avance Respecto a:		Comportamiento Anual 2020			% de Variación Respecto a:	
		Proyectada	Modificada		Meta Proyectada	Meta Modificada	Aprobado	Modificado	Devengado	Aprobado 2020	Modificado 2020
Promover el uso sostenible de los ecosistemas del Estado	0	0	0	0	0	0	719,533	715,280	463,657	1	1
Fomentar la rehabilitación de ecosistemas degradados	0	0	0	0	0	0	1,646,511	1,650,444	1,073,596	1	1
Impulsar mecanismos para la protección y conservación de ecosistemas	Actividad-Realizar	514	514	160	31.13%	31.13%	18,865,054	22,613,008	16,045,245	85.05%	70.96%
<b>TOTALES</b>	<b>Varios</b>	<b>514</b>	<b>514</b>	<b>160</b>	<b>31.13%</b>	<b>31.13%</b>	<b>21,231,098</b>	<b>24,978,732</b>	<b>17,582,497</b>	<b>82.81%</b>	<b>70.39%</b>

Fuente de la Información Programática: Coordinación Estatal de Planeación.  
 Fuente de la Información Presupuestal: Sistema Integral de Información Financiera (SIIF).

II.II Programática

Informe Financiero al Tercer Trimestre 2020  
 Poder Ejecutivo del Estado de Zacatecas  
 Programas y Proyectos de Inversión  
 Del 01 de enero al 30 de septiembre de 2020

<b>Eje</b>	<b>Descripción</b>
4	Medio Ambiente y Desarrollo Territorial
<b>Línea</b>	<b>Descripción</b>
1	Recursos Naturales
<b>Estrategia</b>	<b>Descripción</b>
1	Promover el uso sostenible de los ecosistemas del Estado



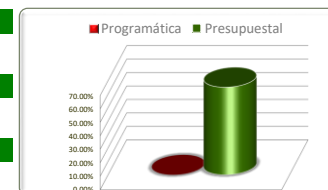
No. de Comp.	Proyecto		Información Programática					Información Presupuestal					
	Dependencia / Entidad		Unidad de Medida	Meta Anual 2020		Real Obtenida	% de Avance Respecto a:		Comportamiento Anual 2020			% de Variación Respecto a:	
	Componente			Proyectada	Modificada		Meta Proyectada	Meta Modificada	Aprobado	Modificado	Devengado	Aprobado 2020	Modificado 2020
1	Regulación para la mitigación del cambio climático		0	0	0	0	0.00%	0.00%	719,533	715,280	463,657	64.44%	64.82%
	Secretaría del Agua y Medio Ambiente		0	0	0	0	0.00%	0.00%	719,533	715,280	463,657	64.44%	64.82%
	Procuraduría ambiental fortalecida		0	0	0	0	0.00%	0.00%	719,533	715,280	463,657	64.44%	64.82%
<b>TOTALES</b>			<b>0</b>	<b>0</b>	<b>0</b>	<b>0</b>	<b>0.00%</b>	<b>0.00%</b>	<b>719,533</b>	<b>715,280</b>	<b>463,657</b>	<b>64.44%</b>	<b>64.82%</b>

Fuente de la Información Programática: Coordinación Estatal de Planeación.  
 Fuente de la Información Presupuestal: Sistema Integral de Información Financiera (SIIF).

II.II Programática

Informe Financiero al Tercer Trimestre 2020  
 Poder Ejecutivo del Estado de Zacatecas  
 Programas y Proyectos de Inversión  
 Del 01 de enero al 30 de septiembre de 2020

<b>Eje</b>	<b>Descripción</b>
4	Medio Ambiente y Desarrollo Territorial
<b>Línea</b>	<b>Descripción</b>
1	Recursos Naturales
<b>Estrategia</b>	<b>Descripción</b>
2	Fomentar la rehabilitación de ecosistemas degradados



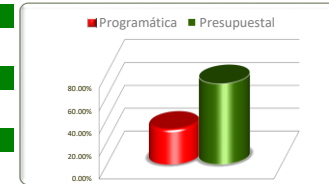
No. de Comp.	Proyecto		Información Programática					Información Presupuestal					
	Dependencia / Entidad		Unidad de Medida	Meta Anual 2020		Real Obtenida	% de Avance Respecto a:		Comportamiento Anual 2020			% de Variación Respecto a:	
	Componente			Proyectada	Modificada		Meta Proyectada	Meta Modificada	Aprobado	Modificado	Devengado	Aprobado 2020	Modificado 2020
1	Regulación para la mitigación del cambio climático		0	0	0	0	0.00%	0.00%	1,646,511	1,650,444	1,073,596	65.20%	65.05%
	Secretaría del Agua y Medio Ambiente		0	0	0	0	0.00%	0.00%	1,646,511	1,650,444	1,073,596	65.20%	65.05%
	Procuraduría ambiental fortalecida		0	0	0	0	0.00%	0.00%	1,646,511	1,650,444	1,073,596	65.20%	65.05%
<b>TOTALES</b>			<b>0</b>	<b>0</b>	<b>0</b>	<b>0</b>	<b>0.00%</b>	<b>0.00%</b>	<b>1,646,511</b>	<b>1,650,444</b>	<b>1,073,596</b>	<b>65.20%</b>	<b>65.05%</b>

Fuente de la Información Programática: Coordinación Estatal de Planeación.  
 Fuente de la Información Presupuestal: Sistema Integral de Información Financiera (SIIF).

II.II Programática

Informe Financiero al Tercer Trimestre 2020  
 Poder Ejecutivo del Estado de Zacatecas  
 Programas y Proyectos de Inversión  
 Del 01 de enero al 30 de septiembre de 2020

<b>Eje</b>	<b>Descripción</b>
4	Medio Ambiente y Desarrollo Territorial
<b>Línea</b>	<b>Descripción</b>
1	Recursos Naturales
<b>Estrategia</b>	<b>Descripción</b>
3	Impulsar mecanismos para la protección y conservación de ecosistemas

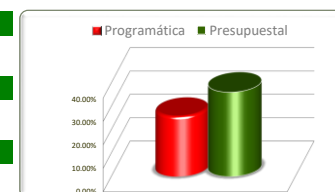


No. de Comp.	Proyecto		Información Programática					Información Presupuestal				
	Dependencia / Entidad	Unidad de Medida	Meta Anual 2020		Real Obtenida	% de Avance Respecto a:		Comportamiento Anual 2020			% de Variación Respecto a:	
	Componente		Proyectada	Modificada		Meta Proyectada	Meta Modificada	Aprobado	Modificado	Devengado	Aprobado 2020	Modificado 2020
2	Fomento a la Concientización de la Población en el cuidado del Agua y Medio Ambiente	Actividad-Realizar	411	411	123	29.93%	29.93%	16,389,094	20,404,861	14,773,496	90.14%	72.40%
	Secretaría del Agua y Medio Ambiente	Actividad-Realizar	411	411	123	29.93%	29.93%	16,389,094	20,404,861	14,773,496	90.14%	72.40%
	C.2-Biodiversidad y vida animal protegida y conservada	Actividad-Realizar	10	10	3	30.00%	30.00%	10,500,973	14,887,284	11,472,394	109.25%	77.06%
3	C.3-Sociedad civil, empresas y población concientizados y formados en temas de conservación, regeneración y gestión integrada	Actividad-Realizar	401	401	120	29.93%	29.93%	5,888,121	5,517,578	3,301,102	56.06%	59.83%
1	Regulación para la mitigación del cambio climático	Actividad-Realizar	103	103	37	35.92%	35.92%	2,475,960	2,208,147	1,271,749	51.36%	57.59%
	Secretaría del Agua y Medio Ambiente	Actividad-Realizar	103	103	37	35.92%	35.92%	2,475,960	2,208,147	1,271,749	51.36%	57.59%
	C.1-Procuraduría ambiental fortalecida	Actividad-Realizar	103	103	37	35.92%	35.92%	2,475,960	2,208,147	1,271,749	51.36%	57.59%
<b>TOTALES</b>		Actividad-Realizar	514	514	160	31.13%	31.13%	18,865,054	22,613,008	16,045,245	85.05%	70.96%

Fuente de la Información Programática: Coordinación Estatal de Planeación.  
 Fuente de la Información Presupuestal: Sistema Integral de Información Financiera (SIIF).

II.II Programática

Informe Financiero al Tercer Trimestre 2020  
 Poder Ejecutivo del Estado de Zacatecas  
 Programas y Proyectos de Inversión  
 Del 01 de enero al 30 de septiembre de 2020



<b>Eje</b>	<b>Descripción</b>
4	Medio Ambiente y Desarrollo Territorial
<b>Línea</b>	<b>Descripción</b>
2	Agua
<b>Estrategia</b>	<b>Descripción</b>
3, 4 y 5	

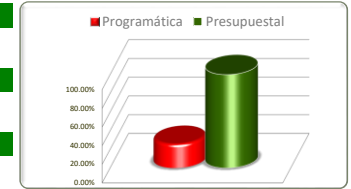
Estrategias	Unidad de Medida	Información Programática					Información Presupuestal				
		Meta Anual 2020		Real Obtenida	% de Avance Respecto a:		Comportamiento Anual 2020			% de Variación Respecto a:	
		Proyectada	Modificada		Meta Proyectada	Meta Modificada	Aprobado	Modificado	Devengado	Aprobado 2020	Modificado 2020
Fortalecer el abastecimiento de agua y el acceso a los servicios de agua potable	Obra-Realizar	1,989	1,982	507	25.49%	25.58%	198,303,594	266,679,587	96,701,920	48.76%	36.26%
Fortalecer el saneamiento y reuso del agua	Obra-Realizar	5	5	4	80.00%	80.00%	15,165,424	13,303,861	3,308,914	21.82%	24.87%
Fortalecer la cultura del cuidado del agua	Campaña-Realizar	1	1	0	0.00%	0.00%	4,749,956	4,769,831	2,688,544	56.60%	56.37%
<b>TOTALES</b>	<b>Varias</b>	<b>1,995</b>	<b>1,988</b>	<b>511</b>	<b>25.61%</b>	<b>25.70%</b>	<b>218,218,974</b>	<b>284,753,280</b>	<b>102,699,378</b>	<b>47.06%</b>	<b>36.07%</b>

Fuente de la Información Programática: Coordinación Estatal de Planeación.  
 Fuente de la Información Presupuestal: Sistema Integral de Información Financiera (SIIF).

II.II Programática

Informe Financiero al Tercer Trimestre 2020  
 Poder Ejecutivo del Estado de Zacatecas  
 Programas y Proyectos de Inversión  
 Del 01 de enero al 30 de septiembre de 2020

<b>Eje</b>	<b>Descripción</b>
4	Medio Ambiente y Desarrollo Territorial
<b>Línea</b>	<b>Descripción</b>
2	Agua
<b>Estrategia</b>	<b>Descripción</b>
3	Fortalecer el abastecimiento de agua y el acceso a los servicios de agua potable



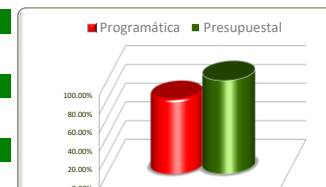
No. de Comp.	Proyecto		Información Programática					Información Presupuestal					
	Dependencia / Entidad		Unidad de Medida	Meta Anual 2020		Real Obtenida	% de Avance Respecto a:		Comportamiento Anual 2020			% de Variación Respecto a:	
	Componente			Proyectada	Modificada		Meta Proyectada	Meta Modificada	Aprobado	Modificado	Devengado	Aprobado 2020	Modificado 2020
	<b>SUSTENTABILIDAD HÍDRICA</b>		<b>Obra-Realizar</b>	<b>55</b>	<b>55</b>	<b>9</b>	<b>16.36%</b>	<b>16.36%</b>	<b>162,647,849</b>	<b>231,992,475</b>	<b>74,721,563</b>	<b>45.94%</b>	<b>32.21%</b>
	<b>Secretaría del Agua y Medio Ambiente</b>		<b>Obra-Realizar</b>	<b>55</b>	<b>55</b>	<b>9</b>	<b>16.36%</b>	<b>16.36%</b>	<b>162,647,849</b>	<b>231,992,475</b>	<b>74,721,563</b>	<b>45.94%</b>	<b>32.21%</b>
1	Obras de Drenaje Realizadas		Obra-Realizar	13	13	0	0.00%	0.00%	87,477,227	72,722,605	7,156,643	8.18%	9.84%
2	Obras de Abastecimiento de Agua Realizadas		Obra-Realizar	42	42	9	21.43%	21.43%	75,170,622	159,269,870	67,564,920	89.88%	42.42%
	<b>Administración de los recursos humanos, materiales y financieros para gestión del agua y medio ambiente</b>		<b>Trámite-Realizar</b>	<b>1,934</b>	<b>1,927</b>	<b>498</b>	<b>25.75%</b>	<b>25.84%</b>	<b>35,655,745</b>	<b>34,687,112</b>	<b>21,980,356</b>	<b>61.65%</b>	<b>63.37%</b>
	<b>Secretaría del Agua y Medio Ambiente</b>		<b>Trámite-Realizar</b>	<b>1,934</b>	<b>1,927</b>	<b>498</b>	<b>25.75%</b>	<b>25.84%</b>	<b>35,655,745</b>	<b>34,687,112</b>	<b>21,980,356</b>	<b>61.65%</b>	<b>63.37%</b>
1	C.1-Recursos materiales Humanos y financieros administrados		Trámite-Realizar	1,825	1,825	475	26.03%	26.03%	34,458,080	33,630,394	21,351,198	61.96%	63.49%
2	C.2-Programa de prevención y control en operación		Programa-Supervisar	11	4	1	9.09%	25.00%	926,640	917,526	589,474	63.61%	64.25%
	C.3-Derecho de Acceso a la Información y protección de datos personales garantizado		Solicitud-Recibir	98	98	22	22.45%	22.45%	271,025	139,192	39,684	14.64%	28.51%
<b>TOTALES</b>			<b>Obra-Realizar</b>	<b>1,989</b>	<b>1,982</b>	<b>507</b>	<b>25.49%</b>	<b>25.58%</b>	<b>198,303,594</b>	<b>266,679,587</b>	<b>96,701,920</b>	<b>48.76%</b>	<b>36.26%</b>

Fuente de la Información Programática: Coordinación Estatal de Planeación.  
 Fuente de la Información Presupuestal: Sistema Integral de Información Financiera (SIIF).

II.II Programática

Informe Financiero al Tercer Trimestre 2020  
 Poder Ejecutivo del Estado de Zacatecas  
 Programas y Proyectos de Inversión  
 Del 01 de enero al 30 de septiembre de 2020

<b>Eje</b>	<b>Descripción</b>
4	Medio Ambiente y Desarrollo Territorial
<b>Línea</b>	<b>Descripción</b>
2	Agua
<b>Estrategia</b>	<b>Descripción</b>
4	Fortalecer el saneamiento y reuso del agua



No. de Comp.	Proyecto		Información Programática					Información Presupuestal				
	Dependencia / Entidad		Meta Anual 2020		Real Obtenida	% de Avance Respecto a:		Comportamiento Anual 2020			% de Variación Respecto a:	
	Componente		Proyectada	Modificada		Meta Proyectada	Meta Modificada	Aprobado	Modificado	Devengado	Aprobado 2020	Modificado 2020
3	SUSTENTABILIDAD HÍDRICA	Obra-Realizar	5	5	4	80.00%	80.00%	15,165,424	13,303,861	3,308,914	21.82%	24.87%
	Secretaría del Agua y Medio Ambiente	Obra-Realizar	5	5	4	80.00%	80.00%	15,165,424	13,303,861	3,308,914	21.82%	24.87%
	Obras de saneamiento de aguas residuales realizadas	Obra-Realizar	5	5	4	80.00%	80.00%	15,165,424	13,303,861	3,308,914	21.82%	24.87%
<b>TOTALES</b>		Obra-Realizar	<b>5</b>	<b>5</b>	<b>4</b>	<b>80.00%</b>	<b>80.00%</b>	<b>15,165,424</b>	<b>13,303,861</b>	<b>3,308,914</b>	<b>21.82%</b>	<b>24.87%</b>

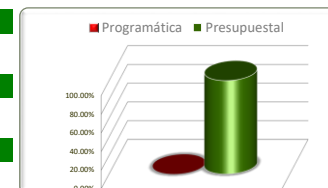
Fuente de la Información Programática: Coordinación Estatal de Planeación.  
 Fuente de la Información Presupuestal: Sistema Integral de Información Financiera (SIIF).

II.II Programática



Informe Financiero al Tercer Trimestre 2020  
 Poder Ejecutivo del Estado de Zacatecas  
 Programas y Proyectos de Inversión  
 Del 01 de enero al 30 de septiembre de 2020

<b>Eje</b>	<b>Descripción</b>
4	Medio Ambiente y Desarrollo Territorial
<b>Línea</b>	<b>Descripción</b>
2	Agua
<b>Estrategia</b>	<b>Descripción</b>
5	Fortalecer la cultura del cuidado del agua

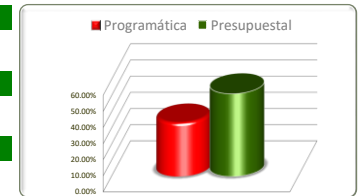


No. de Comp.	Proyecto		Información Programática					Información Presupuestal					
	Dependencia / Entidad		Meta Anual 2020		Real Obtenida	% de Avance Respecto a:		Comportamiento Anual 2020			% de Variación Respecto a:		
	Componente		Proyectada	Modificada		Meta Proyectada	Meta Modificada	Aprobado	Modificado	Devengado	Aprobado 2020	Modificado 2020	
1	C.1-Concientización de la cultura del agua	Fomento a la Concientización de la Población en el cuidado del Agua y Medio Ambiente	Campaña-Realizar	1	1	0	0.00%	0.00%	4,749,956	4,769,831	2,688,544	56.60%	56.37%
		Secretaría del Agua y Medio Ambiente	Campaña-Realizar	1	1	0	0.00%	0.00%	4,749,956	4,769,831	2,688,544	56.60%	56.37%
			Campaña-Realizar	1	1	0	0.00%	0.00%	4,749,956	4,769,831	2,688,544	56.60%	56.37%
<b>TOTALES</b>			Campaña-Realizar	1	1	0	0.00%	0.00%	4,749,956	4,769,831	2,688,544	56.60%	56.37%

Fuente de la Información Programática: Coordinación Estatal de Planeación.  
 Fuente de la Información Presupuestal: Sistema Integral de Información Financiera (SIIF).

II.II Programática

Informe Financiero al Tercer Trimestre 2020  
 Poder Ejecutivo del Estado de Zacatecas  
 Programas y Proyectos de Inversión  
 Del 01 de enero al 30 de septiembre de 2020



<b>Eje</b>	<b>Descripción</b>
4	Medio Ambiente y Desarrollo Territorial
<b>Línea</b>	<b>Descripción</b>
3	Cambio Climático
<b>Estrategia</b>	<b>Descripción</b>
1	

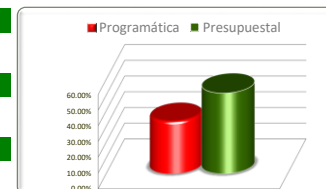
Estrategias	Información Programática						Información Presupuestal				
	Unidad de Medida	Meta Anual 2020		Real Obtenida	% de Avance Respecto a:		Comportamiento Anual 2020			% de Variación Respecto a:	
		Proyectada	Modificada		Meta Proyectada	Meta Modificada	Aprobado	Modificado	Devengado	Aprobado 2020	Modificado 2020
Diseñar programas encaminados a la mitigación y adaptación de los efectos negativos del cambio climático	Actividad-Realizar	3	3	1	33.33%	33.33%	1,910,583	1,906,859	979,270	51.26%	51.36%
<b>TOTALES</b>	<b>Varios</b>	<b>3</b>	<b>3</b>	<b>1</b>	<b>33.33%</b>	<b>33.33%</b>	<b>1,910,583</b>	<b>1,906,859</b>	<b>979,270</b>	<b>51.26%</b>	<b>51.36%</b>

Fuente de la Información Programática: Coordinación Estatal de Planeación.  
 Fuente de la Información Presupuestal: Sistema Integral de Información Financiera (SIIF).

II.II Programática

Informe Financiero al Tercer Trimestre 2020  
 Poder Ejecutivo del Estado de Zacatecas  
 Programas y Proyectos de Inversión  
 Del 01 de enero al 30 de septiembre de 2020

<b>Eje</b>	<b>Descripción</b>
4	Medio Ambiente y Desarrollo Territorial
<b>Línea</b>	<b>Descripción</b>
3	Cambio Climático
<b>Estrategia</b>	<b>Descripción</b>
1	Diseñar programas encaminados a la mitigación y adaptación de los efectos negativos del cambio climático

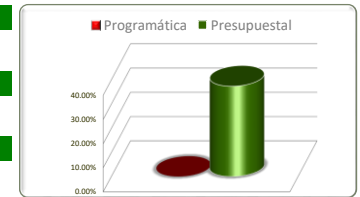


No. de Comp.	Proyecto		Información Programática					Información Presupuestal				
	Dependencia / Entidad		Meta Anual 2020		Real Obtenida	% de Avance Respecto a:		Comportamiento Anual 2020			% de Variación Respecto a:	
	Componente		Proyectada	Modificada		Meta Proyectada	Meta Modificada	Aprobado	Modificado	Devengado	Aprobado 2020	Modificado 2020
4	Regulación para la mitigación del cambio climático		3	3	1	33.33%	33.33%	1,910,583	1,906,859	979,270	51.26%	51.36%
	Secretaría del Agua y Medio Ambiente		3	3	1	33.33%	33.33%	1,910,583	1,906,859	979,270	51.26%	51.36%
	Programa de adaptación y contención a los efectos del cambio climático elaborado		3	3	1	33.33%	33.33%	1,910,583	1,906,859	979,270	51.26%	51.36%
<b>TOTALES</b>			<b>3</b>	<b>3</b>	<b>1</b>	<b>33.33%</b>	<b>33.33%</b>	<b>1,910,583</b>	<b>1,906,859</b>	<b>979,270</b>	<b>51.26%</b>	<b>51.36%</b>

Fuente de la Información Programática: Coordinación Estatal de Planeación.  
 Fuente de la Información Presupuestal: Sistema Integral de Información Financiera (SIIF).

II.II Programática

Informe Financiero al Tercer Trimestre 2020  
 Poder Ejecutivo del Estado de Zacatecas  
 Programas y Proyectos de Inversión  
 Del 01 de enero al 30 de septiembre de 2020



<b>Eje</b>	<b>Descripción</b>
4	Medio Ambiente y Desarrollo Territorial
<b>Línea</b>	<b>Descripción</b>
4	Energías renovables
<b>Estrategia</b>	<b>Descripción</b>
1	Establecer un marco institucional para fomentar el uso masivo de energías alternativas

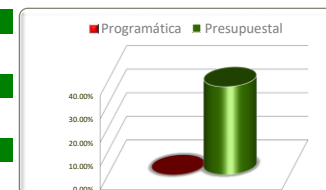
Estrategias	Información Programática						Información Presupuestal				
	Unidad de Medida	Meta Anual 2020		Real Obtenida	% de Avance Respecto a:		Comportamiento Anual 2020			% de Variación Respecto a:	
		Proyectada	Modificada		Meta Proyectada	Meta Modificada	Aprobado	Modificado	Devengado	Aprobado 2020	Modificado 2020
Establecer un marco institucional para fomentar el uso masivo de energías alternativas	0	0	0	0	0.00%	0.00%	2,214,233	2,177,120	813,228	36.73%	37.35%
<b>TOTALES</b>	<b>0</b>	<b>0</b>	<b>0</b>	<b>0</b>	<b>0.00%</b>	<b>0.00%</b>	<b>2,214,233</b>	<b>2,177,120</b>	<b>813,228</b>	<b>36.73%</b>	<b>37.35%</b>

Fuente de la Información Programática: Coordinación Estatal de Planeación.  
 Fuente de la Información Presupuestal: Sistema Integral de Información Financiera (SIIF).

II.II Programática

Informe Financiero al Tercer Trimestre 2020  
 Poder Ejecutivo del Estado de Zacatecas  
 Programas y Proyectos de Inversión  
 Del 01 de enero al 30 de septiembre de 2020

<b>Eje</b>	<b>Descripción</b>
4	Medio Ambiente y Desarrollo Territorial
<b>Línea</b>	<b>Descripción</b>
4	Energías renovables
<b>Estrategia</b>	<b>Descripción</b>
1	Establecer un marco institucional para fomentar el uso masivo de energías alternativas



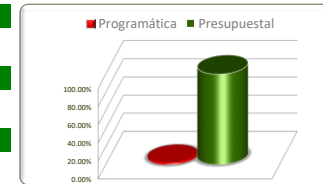
No. de Comp.	Proyecto		Información Programática					Información Presupuestal					
	Dependencia / Entidad		Unidad de Medida	Meta Anual 2020		Real Obtenida	% de Avance Respecto a:		Comportamiento Anual 2020			% de Variación Respecto a:	
	Componente			Proyectada	Modificada		Meta Proyectada	Meta Modificada	Aprobado	Modificado	Devengado	Aprobado 2020	Modificado 2020
		<b>Energía para el Desarrollo</b>	0	0	0	0	0.00%	0.00%	2,214,233	2,177,120	813,228	36.73%	37.35%
		<b>Agencia de Energía del Estado de Zacatecas</b>	0	0	0	0	0.00%	0.00%	2,214,233	2,177,120	813,228	36.73%	37.35%
1		Capacidad Energética en el Estado Instalada	0	0	0	0	0.00%	0.00%	2,214,233	2,177,120	813,228	36.73%	37.35%
<b>TOTALES</b>			<b>0</b>	<b>0</b>	<b>0</b>	<b>0</b>	<b>0.00%</b>	<b>0.00%</b>	<b>2,214,233</b>	<b>2,177,120</b>	<b>813,228</b>	<b>36.73%</b>	<b>37.35%</b>

Fuente de la Información Programática: Coordinación Estatal de Planeación.  
 Fuente de la Información Presupuestal: Sistema Integral de Información Financiera (SIIF).

II.II Programática

Informe Financiero al Tercer Trimestre 2020  
 Poder Ejecutivo del Estado de Zacatecas  
 Programas y Proyectos de Inversión  
 Del 01 de enero al 30 de septiembre de 2020

<b>Eje</b>	<b>Descripción</b>
4	Medio Ambiente y Desarrollo Territorial
<b>Línea</b>	<b>Descripción</b>
5	Manejo de residuos
<b>Estrategia</b>	<b>Descripción</b>
4	Disposición final de residuos solidos en cumplimiento de la normatividad ambiental



Estrategias	Unidad de Medida	Información Programática					Información Presupuestal				
		Meta Anual 2020		Real Obtenida	% de Avance Respecto a:		Comportamiento Anual 2020			% de Variación Respecto a:	
		Proyectada	Modificada		Meta Proyectada	Meta Modificada	Aprobado	Modificado	Devengado	Aprobado 2020	Modificado 2020
Disposición final de residuos solidos en cumplimiento de la normatividad ambiental	Documento-Dictaminar	152	152	3	1.97%	1.97%	0	170,000	170,000	0.00%	100.00%
<b>TOTALES</b>	<b>Varias</b>	<b>152</b>	<b>152</b>	<b>3</b>	<b>1.97%</b>	<b>1.97%</b>	<b>0</b>	<b>170,000</b>	<b>170,000</b>	<b>0.00%</b>	<b>100.00%</b>

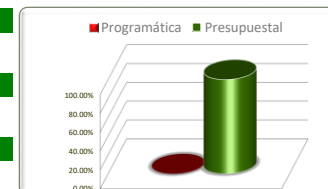
Fuente de la Información Programática: Coordinación Estatal de Planeación.

Fuente de la Información Presupuestal: Sistema Integral de Información Financiera (SIIF).

II.II Programática

Informe Financiero al Tercer Trimestre 2020  
 Poder Ejecutivo del Estado de Zacatecas  
 Programas y Proyectos de Inversión  
 Del 01 de enero al 30 de septiembre de 2020

<b>Eje</b>	<b>Descripción</b>
4	Medio Ambiente y Desarrollo Territorial
<b>Línea</b>	<b>Descripción</b>
5	Manejo de residuos
<b>Estrategia</b>	<b>Descripción</b>
4	Disposición final de residuos sólidos en cumplimiento de la normatividad ambiental



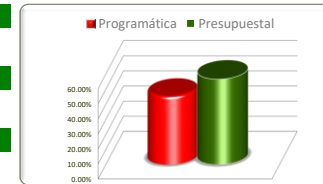
No. de Comp.	Proyecto		Información Programática					Información Presupuestal					
	Dependencia / Entidad		Unidad de Medida	Meta Anual 2020		Real Obtenida	% de Avance Respecto a:		Comportamiento Anual 2020			% de Variación Respecto a:	
	Componente			Proyectada	Modificada		Meta Proyectada	Meta Modificada	Aprobado	Modificado	Devengado	Aprobado 2020	Modificado 2020
1	Sustentabilidad Hídrica		Obra-Realizar	152	152	3	0.00%	0.00%	0	170,000	170,000	0.00%	100.00%
	Secretaría del Agua y Medio Ambiente		Obra-Realizar	152	152	3	0.00%	0.00%	0	170,000	170,000	0.00%	100.00%
	Gestión integrada de Residuos y elementos contaminantes		Obra-Realizar	152	152	3	1.97%	1.97%	0	170,000	170,000	0.00%	100.00%
<b>TOTALES</b>			Obra-Realizar	152	152	3	0.00%	0.00%	0	170,000	170,000	0.00%	100.00%

Fuente de la Información Programática: Coordinación Estatal de Planeación.  
 Fuente de la Información Presupuestal: Sistema Integral de Información Financiera (SIIF).

II.II Programática

Informe Financiero al Tercer Trimestre 2020  
 Poder Ejecutivo del Estado de Zacatecas  
 Programas y Proyectos de Inversión  
 Del 01 de enero al 30 de septiembre de 2020

<b>Eje</b>	<b>Descripción</b>
4	Medio Ambiente y Desarrollo Territorial
<b>Línea</b>	<b>Descripción</b>
6	Riesgos, vulnerabilidad y prevención de desastres
<b>Estrategia</b>	<b>Descripción</b>
1, 2 y 3	



Estrategias	Unidad de Medida	Información Programática					Información Presupuestal				
		Meta Anual 2020		Real Obtenida	% de Avance Respecto a:		Comportamiento Anual 2020			% de Variación Respecto a:	
		Proyectada	Modificada		Meta Proyectada	Meta Modificada	Aprobado	Modificado	Devengado	Aprobado 2020	Modificado 2020
Identificar las amenazas que pueden tener consecuencias desastrosas y determinar formas de prevención.	Documento-Dictaminar	868	868	410	47.24%	47.24%	3,591,283	3,729,724	2,519,300	70.15%	67.55%
Impulsar la prevención como mecanismo para mitigar y reducir oportunamente el impacto de los desastres a los que está expuesta la población	Persona-Capacitar	8,231	8,231	1,912	23.23%	23.23%	16,917,022	17,032,589	10,587,673	62.59%	62.16%
Fortalecer los protocolos de atención inmediata ante situaciones de desastre	Registro-Realizar	4,315	4,315	3,759	87.11%	87.11%	8,779,204	13,816,232	6,495,396	73.99%	47.01%
<b>TOTALES</b>	<b>Varias</b>	<b>13,414</b>	<b>13,414</b>	<b>6,081</b>	<b>45.33%</b>	<b>45.33%</b>	<b>29,287,509</b>	<b>34,578,545</b>	<b>19,602,369</b>	<b>66.93%</b>	<b>56.69%</b>

Fuente de la Información Programática: Coordinación Estatal de Planeación.

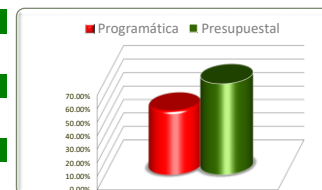
Fuente de la Información Presupuestal: Sistema Integral de Información Financiera (SIIF).

II.II Programática



Informe Financiero al Tercer Trimestre 2020  
 Poder Ejecutivo del Estado de Zacatecas  
 Programas y Proyectos de Inversión  
 Del 01 de enero al 30 de septiembre de 2020

<b>Eje</b>	<b>Descripción</b>
4	Medio Ambiente y Desarrollo Territorial
<b>Línea</b>	<b>Descripción</b>
6	Riesgos, vulnerabilidad y prevención de desastres
<b>Estrategia</b>	<b>Descripción</b>
2	Identificar las amenazas que pueden tener consecuencias desastrosas y determinar formas de prevención.



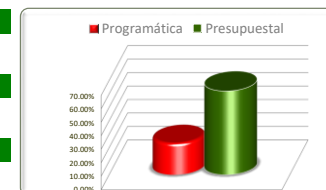
No. de Comp.	Proyecto		Información Programática					Información Presupuestal					
	Dependencia / Entidad		Unidad de Medida	Meta Anual 2020		Real Obtenida	% de Avance Respecto a:		Comportamiento Anual 2020			% de Variación Respecto a:	
	Componente			Proyectada	Modificada		Meta Proyectada	Meta Modificada	Aprobado	Modificado	Devengado	Aprobado 2020	Modificado 2020
1	Sistema Estatal de Protección Civil		Documento-Dictaminar	868	868	410	47.24%	47.24%	3,591,283	3,729,724	2,519,300	70.15%	67.55%
	Secretaría General de Gobierno		Documento-Dictaminar	868	868	410	47.24%	47.24%	3,591,283	3,729,724	2,519,300	70.15%	67.55%
	C.1 Riesgos prevenidos.		Documento-Dictaminar	868	868	410	47.24%	47.24%	3,591,283	3,729,724	2,519,300	70.15%	67.55%
<b>TOTALES</b>			Documento-Dictaminar	<b>868</b>	<b>868</b>	<b>410</b>	<b>47.24%</b>	<b>47.24%</b>	<b>3,591,283</b>	<b>3,729,724</b>	<b>2,519,300</b>	<b>70.15%</b>	<b>67.55%</b>

Fuente de la Información Programática: Coordinación Estatal de Planeación.  
 Fuente de la Información Presupuestal: Sistema Integral de Información Financiera (SIIF).

II.II Programática

Informe Financiero al Tercer Trimestre 2020  
 Poder Ejecutivo del Estado de Zacatecas  
 Programas y Proyectos de Inversión  
 Del 01 de enero al 30 de septiembre de 2020

<b>Eje</b>	<b>Descripción</b>
4	Medio Ambiente y Desarrollo Territorial
<b>Línea</b>	<b>Descripción</b>
6	Riesgos, vulnerabilidad y prevención de desastres
<b>Estrategia</b>	<b>Descripción</b>
2	Impulsar la prevención como mecanismo para mitigar y reducir oportunamente el impacto de los desastres a los que está expuesta la población



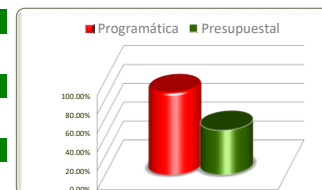
No. de Comp.	Proyecto		Información Programática					Información Presupuestal					
	Dependencia / Entidad		Unidad de Medida	Meta Anual 2020		Real Obtenida	% de Avance Respecto a:		Comportamiento Anual 2020			% de Variación Respecto a:	
	Componente			Proyectada	Modificada		Meta Proyectada	Meta Modificada	Aprobado	Modificado	Devengado	Aprobado 2020	Modificado 2020
2	Sistema Estatal de Protección Civil	Secretaría General de Gobierno	Persona-Capacitar	8,220	8,220	1,907	23.20%	23.20%	15,466,816	15,423,161	9,576,496	61.92%	62.09%
	C.2. Población capacitada en materia de protección civil		Persona-Capacitar	8,220	8,220	1,907	23.20%	23.20%	15,466,816	15,423,161	9,576,496	61.92%	62.09%
	Regular y ordenar el crecimiento urbano	Secretaría de Desarrollo Urbano, Vivienda y Ordenamiento Territorial	Programa-Elaborar	11	11	5	45.45%	45.45%	1,450,206	1,609,428	1,011,177	69.73%	62.83%
2	C.2-Planes de resiliencia urbana y del medio natural elaborados		Programa-Elaborar	11	11	5	45.45%	45.45%	1,450,206	1,609,428	1,011,177	69.73%	62.83%
	<b>TOTALES</b>		Persona-Capacitar	8,231	8,231	1,912	23.23%	23.23%	16,917,022	17,032,589	10,587,673	62.59%	62.16%

Fuente de la Información Programática: Coordinación Estatal de Planeación.  
 Fuente de la Información Presupuestal: Sistema Integral de Información Financiera (SIIF).

II.II Programática

Informe Financiero al Tercer Trimestre 2020  
 Poder Ejecutivo del Estado de Zacatecas  
 Programas y Proyectos de Inversión  
 Del 01 de enero al 30 de septiembre de 2020

<b>Eje</b>	<b>Descripción</b>
4	Medio Ambiente y Desarrollo Territorial
<b>Línea</b>	<b>Descripción</b>
6	Riesgos, vulnerabilidad y prevención de desastres
<b>Estrategia</b>	<b>Descripción</b>
2	Fortalecer los protocolos de atención inmediata ante situaciones de desastre



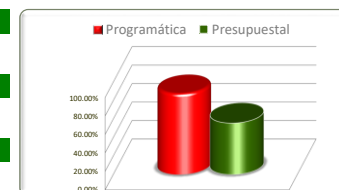
No. de Comp.	Proyecto		Información Programática					Información Presupuestal				
	Dependencia / Entidad		Meta Anual 2020		Real Obtenida	% de Avance Respecto a:		Comportamiento Anual 2020			% de Variación Respecto a:	
	Componente		Proyectada	Modificada		Meta Proyectada	Meta Modificada	Aprobado	Modificado	Devengado	Aprobado 2020	Modificado 2020
3	Sistema Estatal de Protección Civil	Registro-Realizar	4,315	4,315	3,759	87.11%	87.11%	8,779,204	13,816,232	6,495,396	73.99%	47.01%
	Secretaría General de Gobierno	Registro-Realizar	4,315	4,315	3,759	87.11%	87.11%	8,779,204	13,816,232	6,495,396	73.99%	47.01%
	C.3. Emergencias y labores de recuperación atendidas	Registro-Realizar	4,315	4,315	3,759	87.11%	87.11%	8,779,204	13,816,232	6,495,396	73.99%	47.01%
<b>TOTALES</b>		Registro-Realizar	<b>4,315</b>	<b>4,315</b>	<b>3,759</b>	<b>87.11%</b>	<b>87.11%</b>	<b>8,779,204</b>	<b>13,816,232</b>	<b>6,495,396</b>	<b>73.99%</b>	<b>47.01%</b>

Fuente de la Información Programática: Coordinación Estatal de Planeación.  
 Fuente de la Información Presupuestal: Sistema Integral de Información Financiera (SIIF).

II.II Programática

Informe Financiero al Tercer Trimestre 2020  
 Poder Ejecutivo del Estado de Zacatecas  
 Programas y Proyectos de Inversión  
 Del 01 de enero al 30 de septiembre de 2020

<b>Eje</b>	<b>Descripción</b>
4	Medio Ambiente y Desarrollo Territorial
<b>Línea</b>	<b>Descripción</b>
7	Desarrollo territorial y urbano
<b>Estrategia</b>	<b>Descripción</b>
1, 2, 3, y 6	

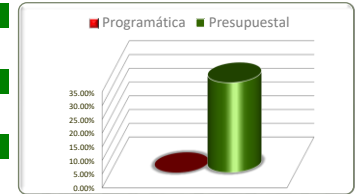


Estrategias	Unidad de Medida	Información Programática					Información Presupuestal				
		Meta Anual 2020		Real Obtenida	% de Avance Respecto a:		Comportamiento Anual 2020			% de Variación Respecto a:	
		Proyectada	Modificada		Meta Proyectada	Meta Modificada	Aprobado	Modificado	Devengado	Aprobado 2020	Modificado 2020
Impulsar el desarrollo territorial equilibrado	0	0	0	0	0.00%	0.00%	4,134,119	4,208,399	1,378,127	33.34%	32.75%
Implementar una política de desarrollo urbano integral y sostenible	Documento-Elaborar	1,977	1,977	1,748	88.42%	88.42%	5,263,778	5,493,648	3,594,422	68.29%	65.43%
Consolidar el desarrollo metropolitano	Programa	0	0	0	0.00%	0.00%	6,341,273	6,935,568	6,160,826	97.15%	88.83%
Ampliar y complementar el equipamiento urbano para el desarrollo de ciudades sustentables y modernas	Varias	297	297	242	81.48%	81.48%	128,023,910	173,082,038	94,595,048	73.89%	54.65%
<b>TOTALES</b>	<b>Varios</b>	<b>2,274</b>	<b>2,274</b>	<b>1,990</b>	<b>87.51%</b>	<b>87.51%</b>	<b>143,763,080</b>	<b>189,719,652</b>	<b>105,728,423</b>	<b>73.54%</b>	<b>55.73%</b>

Fuente de la Información Programática: Coordinación Estatal de Planeación.  
 Fuente de la Información Presupuestal: Sistema Integral de Información Financiera (SIIF).

II.II Programática

Informe Financiero al Tercer Trimestre 2020  
 Poder Ejecutivo del Estado de Zacatecas  
 Programas y Proyectos de Inversión  
 Del 01 de enero al 30 de septiembre de 2020



Eje	Descripción
4	Medio Ambiente y Desarrollo Territorial
Línea	Descripción
7	Desarrollo territorial y urbano
Estrategia	Descripción
1	Impulsar el desarrollo territorial equilibrado

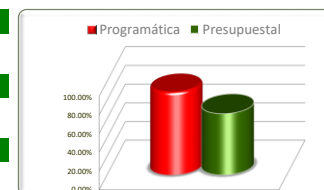
No. de Com. p.	Proyecto		Información Programática					Información Presupuestal					
	Dependencia / Entidad		Unidad de Medida	Meta Anual 2020		Real Obtenida	% de Avance Respecto a:		Comportamiento Anual 2020			% de Variación Respecto a:	
	Componente			Proyectada	Modificada		Meta Proyectada	Meta Modificada	Aprobado	Modificado	Devengado	Aprobado 2020	Modificado 2020
		<b>Regular y ordenar el crecimiento urbano</b>	0	0	0	0.00%	0.00%	4,134,119	4,208,399	1,378,127	33.34%	32.75%	
		<b>Secretaría de Desarrollo Urbano, Vivienda y Ordenamiento Territorial</b>	0	0	0	0.00%	0.00%	4,134,119	4,208,399	1,378,127	33.34%	32.75%	
1		Planes de desarrollo urbano actualizados	0	0	0	0.00%	0.00%	3,574,145	3,748,389	1,179,078	32.99%	31.46%	
5		Espacios públicos en localidades del Estado de Zacatecas mejorados	0	0	0	0.00%	0.00%	559,974	460,010	199,049	35.55%	43.27%	
<b>TOTALES</b>			<b>0</b>	<b>0</b>	<b>0</b>	<b>0.00%</b>	<b>0.00%</b>	<b>4,134,119</b>	<b>4,208,399</b>	<b>1,378,127</b>	<b>33.34%</b>	<b>32.75%</b>	

Fuente de la Información Programática: Coordinación Estatal de Planeación.  
 Fuente de la Información Presupuestal: Sistema Integral de Información Financiera (SIIF).

II.II Programática

Informe Financiero al Tercer Trimestre 2020  
 Poder Ejecutivo del Estado de Zacatecas  
 Programas y Proyectos de Inversión  
 Del 01 de enero al 30 de septiembre de 2020

<b>Eje</b>	<b>Descripción</b>
4	Medio Ambiente y Desarrollo Territorial
<b>Línea</b>	<b>Descripción</b>
7	Desarrollo territorial y urbano
<b>Estrategia</b>	<b>Descripción</b>
2	Implementar una política de desarrollo urbano integral y sostenible

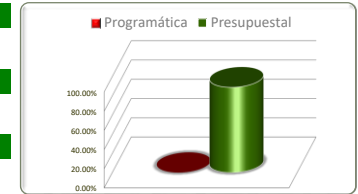


No. de Comp.	Proyecto		Información Programática					Información Presupuestal					
	Dependencia / Entidad		Meta Anual 2020		Real Obtenida	% de Avance Respecto a:		Comportamiento Anual 2020			% de Variación Respecto a:		
	Componente		Proyectada	Modificada		Meta Proyectada	Meta Modificada	Aprobado	Modificado	Devengado	Aprobado 2020	Modificado 2020	
1	Regular y ordenar el crecimiento urbano		Documento-Elaborar	1,977	1,977	1,748	88.42%	88.42%	5,263,778	5,493,648	3,594,422	68.29%	65.43%
	Secretaría de Desarrollo Urbano, Vivienda y Ordenamiento Territorial		Documento-Elaborar	1,977	1,977	1,748	88.42%	88.42%	5,263,778	5,493,648	3,594,422	68.29%	65.43%
	C.1-Planes de desarrollo urbano actualizados		Documento-Elaborar	209	209	100	47.85%	47.85%	3,139,701	3,213,443	2,082,569	66.33%	64.81%
	C.3-Dictámenes de ordenamiento territorial y desarrollo urbano autorizados		Documento-Elaborar	1,768	1,768	1,648	93.21%	93.21%	1,471,745	1,611,258	1,080,751	73.43%	67.08%
	Espacios públicos en localidades del Estado de Zacatecas mejorados		0	0	0	0	0.00%	0.00%	652,332	668,947	431,101	66.09%	64.44%
<b>TOTALES</b>			Documento-Elaborar	1,977	1,977	1,748	88.42%	88.42%	5,263,778	5,493,648	3,594,422	68.29%	65.43%

Fuente de la Información Programática: Coordinación Estatal de Planeación.  
 Fuente de la Información Presupuestal: Sistema Integral de Información Financiera (SIIF).

II.II Programática

Informe Financiero al Tercer Trimestre 2020  
 Poder Ejecutivo del Estado de Zacatecas  
 Programas y Proyectos de Inversión  
 Del 01 de enero al 30 de septiembre de 2020



Eje	Descripción
4	Medio Ambiente y Desarrollo Territorial
Línea	Descripción
7	Desarrollo territorial y urbano
Estrategia	Descripción
3	Consolidar el desarrollo metropolitano

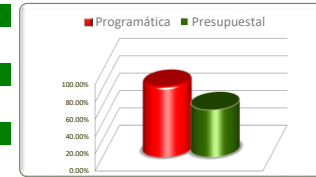
No. de Com p.	Proyecto		Información Programática					Información Presupuestal					
	Dependencia / Entidad		Unidad de Medida	Meta Anual 2020		Real Obtenida	% de Avance Respecto a:		Comportamiento Anual 2020			% de Variación Respecto a:	
	Componente			Proyectada	Modificada		Meta Proyectada	Meta Modificada	Aprobado	Modificado	Devengado	Aprobado 2020	Modificado 2020
1	Regular y ordenar el crecimiento urbano		Programa	0	0	0	0.00%	0.00%	6,341,273	6,935,568	6,160,826	97.15%	88.83%
	Secretaría de Desarrollo Urbano, Vivienda y Ordenamiento Territorial		Programa	0	0	0	0.00%	0.00%	6,341,273	6,935,568	6,160,826	97.15%	88.83%
	Planes de desarrollo urbano actualizados		Programa	0	0	0	0.00%	0.00%	6,341,273	6,935,568	6,160,826	97.15%	88.83%
<b>TOTALES</b>			Programa	0	0	0	0.00%	0.00%	6,341,273	6,935,568	6,160,826	97.15%	88.83%

Fuente de la Información Programática: Coordinación Estatal de Planeación.  
 Fuente de la Información Presupuestal: Sistema Integral de Información Financiera (SIIF).

II.II Programática

Informe Financiero al Tercer Trimestre 2020  
Poder Ejecutivo del Estado de Zacatecas  
Programas y Proyectos de Inversión  
Del 01 de enero al 30 de septiembre de 2020

<b>Eje</b>	<b>Descripción</b>
4	Medio Ambiente y Desarrollo Territorial
<b>Línea</b>	<b>Descripción</b>
7	Desarrollo territorial y urbano
<b>Estrategia</b>	<b>Descripción</b>
6	Ampliar y complementar el equipamiento urbano para el desarrollo de ciudades sustentables y modernas



No. de Comp.	Proyecto		Información Programática					Información Presupuestal					
	Dependencia / Entidad		Unidad de Medida	Meta Anual 2020		Real Obtenida	% de Avance Respecto a:		Comportamiento Anual 2020			% de Variación Respecto a:	
	Componente			Proyectada	Modificada		Meta Proyectada	Meta Modificada	Aprobado	Modificado	Devengado	Aprobado 2020	Modificado 2020
6	Regular y ordenar el crecimiento urbano		Varias	15	15	15	100.00%	100.00%	358,757	370,547	239,656	66.80%	64.68%
	Secretaría de Desarrollo Urbano, Vivienda y Ordenamiento Territorial		Documento-Elaborar	15	15	15	100.00%	100.00%	358,757	370,547	239,656	66.80%	64.68%
	C.5-Espacios públicos en localidades del Estado de Zacatecas mejorados		Documento-Elaborar	15	15	15	100.00%	100.00%	358,757	370,547	239,656	66.80%	64.68%
1	Desarrollo de la Infraestructura Pública para el fortalecimiento de diversos sectores en el Estado.		Obra-Realizar	138	138	119	86.23%	86.23%	23,102,758	88,804,057	35,431,227	153.36%	39.90%
	Secretaría de Obras Públicas		Obra-Realizar	138	138	119	86.23%	86.23%	23,102,758	88,804,057	35,431,227	153.36%	39.90%
	C.1-Conservación y mantenimiento de edificios públicos.		Obra-Realizar	38	38	32	84.21%	84.21%	0	1,446,013	1,432,967	0.00%	99.10%
	C.2-Construcción, ampliación, rehabilitación y equipamiento de infraestructura pública.		Obra-Realizar	11	11	5	45.45%	45.45%	0	47,889,486	8,535,279	0.00%	17.82%
	C.3-Construcción, ampliación, rehabilitación y mejoramiento de infraestructura pública convenida.		Obra-Realizar	20	20	13	65.00%	65.00%	0	12,592,114	7,023,676	0.00%	55.78%
2	C.4-Desarrollo e integración de proyectos ejecutivos de infraestructura pública.		Proyecto-Elaborar	69	69	69	100.00%	100.00%	23,102,758	26,876,444	18,439,304	79.81%	68.61%
	Supervisión de la infraestructura pública en el Estado.		Varias	144	144	108	75.00%	75.00%	104,562,395	83,907,435	58,924,165	56.35%	70.23%
	Secretaría de Obras Públicas		Actividad-Realizar	144	144	108	75.00%	75.00%	104,562,395	83,907,435	58,924,165	56.35%	70.23%
2	C.2-Supervisión y seguimiento a la ejecución de la obra pública del programa de infraestructura pública.		Actividad-Realizar	144	144	108	75.00%	75.00%	104,562,395	83,907,435	58,924,165	56.35%	70.23%
<b>TOTALES</b>			Varias	297	297	242	81.48%	81.48%	128,023,910	173,082,038	94,595,048	73.89%	54.65%

Fuente de la Información Programática: Coordinación Estatal de Planeación.

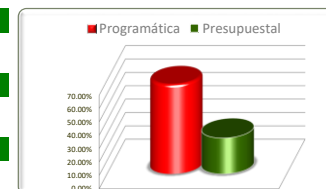
Fuente de la Información Presupuestal: Sistema Integral de Información Financiera (SIIF).

II.II Programática



Informe Financiero al Tercer Trimestre 2020  
 Poder Ejecutivo del Estado de Zacatecas  
 Programas y Proyectos de Inversión  
 Del 01 de enero al 30 de septiembre de 2020

<b>Eje</b>	<b>Descripción</b>
4	Medio Ambiente y Desarrollo Territorial
<b>Línea</b>	<b>Descripción</b>
8	Vivienda digna y sustentable
<b>Estrategia</b>	<b>Descripción</b>
1 y 2	



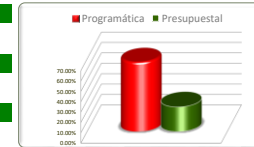
Estrategias	Unidad de Medida	Información Programática					Información Presupuestal				
		Meta Anual 2020		Real Obtenida	% de Avance Respecto a:		Comportamiento Anual 2020			% de Variación Respecto a:	
		Proyectada	Modificada		Meta Proyectada	Meta Modificada	Aprobado	Modificado	Devengado	Aprobado 2020	Modificado 2020
Promover la construcción de vivienda ordenada y sustentable	Vivienda-Realizar	30,716	30,716	20,540	66.87%	66.87%	122,640,726	136,869,596	32,526,894	26.52%	23.76%
Promover programas de apoyos para el mejoramiento de vivienda	0	0	0	0	0.00%	0.00%	19,559,912	16,967,314	8,755,076	44.76%	51.60%
<b>TOTALES</b>	<b>Varios</b>	<b>30,716</b>	<b>30,716</b>	<b>20,540</b>	<b>66.87%</b>	<b>66.87%</b>	<b>142,200,638</b>	<b>153,836,910</b>	<b>41,281,970</b>	<b>29.03%</b>	<b>26.83%</b>

Fuente de la Información Programática: Coordinación Estatal de Planeación.  
 Fuente de la Información Presupuestal: Sistema Integral de Información Financiera (SIIF).

II.II Programática

Informe Financiero al Tercer Trimestre 2020  
 Poder Ejecutivo del Estado de Zacatecas  
 Programas y Proyectos de Inversión  
 Del 01 de enero al 30 de septiembre de 2020

<b>Eje</b>	<b>Descripción</b>
4	Medio Ambiente y Desarrollo Territorial
<b>Línea</b>	<b>Descripción</b>
8	Vivienda digna y sustentable
<b>Estrategia</b>	<b>Descripción</b>
1	Promover la construcción de vivienda ordenada y sustentable



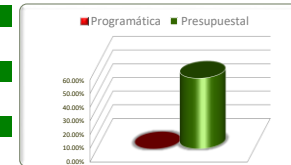
No. de Com p.	Proyecto		Información Programática					Información Presupuestal					
	Dependencia / Entidad		Unidad de Medida	Meta Anual 2020		Real Obtenida	% de Avance Respecto a:		Comportamiento Anual 2020			% de Variación Respecto a:	
	Componente			Proyectada	Modificada		Meta Proyectada	Meta Modificada	Aprobado	Modificado	Devengado	Aprobado 2020	Modificado 2020
	<b>Construcción y mejoramiento de vivienda.</b>		<b>Vivienda-Realizar</b>	<b>15,316</b>	<b>15,316</b>	<b>11,213</b>	<b>73.21%</b>	<b>73.21%</b>	<b>88,871,559</b>	<b>103,908,361</b>	<b>12,656,463</b>	<b>14.24%</b>	<b>12.18%</b>
	<b>Secretaría de Desarrollo Urbano, Vivienda y Ordenamiento Territorial</b>		<b>Vivienda-Realizar</b>	<b>15,316</b>	<b>15,316</b>	<b>11,213</b>	<b>73.21%</b>	<b>73.21%</b>	<b>88,871,559</b>	<b>103,908,361</b>	<b>12,656,463</b>	<b>14.24%</b>	<b>12.18%</b>
1	C.1-Vivienda mejorada		Vivienda-Realizar	971	971	1,642	169.10%	169.10%	54,339,777	50,387,505	692,897	1.28%	1.38%
2	C.2-Apoyos de mejoramiento de vivienda otorgados		Vivienda-Realizar	13,545	13,545	9,500	70.14%	70.14%	16,887,599	13,219,952	448,368	2.66%	3.39%
3	C.3-Viviendas construidas		Vivienda-Realizar	800	800	71	8.88%	8.88%	8,418,764	31,325,514	5,977,556	71.00%	19.08%
4	C.4-Reserva territorial adquirida		Hectarea-Adquirir	0	0	0	0.00%	0.00%	1,976,345	1,833,999	1,065,726	53.92%	58.11%
5	C.5-Fraccionamientos urbanizados		Lote-Urbanizar	0	0	0	0.00%	0.00%	4,297,469	4,122,219	2,528,656	58.84%	61.34%
6	C.6-Empleo temporal habilitado		Vivienda-Realizar	0	0	0	0.00%	0.00%	2,951,605	3,019,172	1,943,259	65.84%	64.36%
	<b>Escrituras y títulos.</b>		<b>Escritura-Otorgar</b>	<b>2,700</b>	<b>2,700</b>	<b>1,829</b>	<b>67.74%</b>	<b>67.74%</b>	<b>9,688,058</b>	<b>9,562,529</b>	<b>5,887,886</b>	<b>60.77%</b>	<b>61.57%</b>
	<b>Secretaría de Desarrollo Urbano, Vivienda y Ordenamiento Territorial</b>		<b>Escritura-Otorgar</b>	<b>2,700</b>	<b>2,700</b>	<b>1,829</b>	<b>67.74%</b>	<b>67.74%</b>	<b>9,688,058</b>	<b>9,562,529</b>	<b>5,887,886</b>	<b>60.77%</b>	<b>61.57%</b>
1	C.1-Escrituras y Títulos de Propiedad		Escritura-Otorgar	2,700	2,700	1,829	67.74%	67.74%	9,688,058	9,562,529	5,887,886	60.77%	61.57%
	<b>Proceso Administrativo</b>		<b>Trámite-Realizar</b>	<b>12,700</b>	<b>12,700</b>	<b>7,498</b>	<b>59.04%</b>	<b>59.04%</b>	<b>24,081,109</b>	<b>23,398,706</b>	<b>13,982,545</b>	<b>58.06%</b>	<b>59.76%</b>
	<b>Secretaría de Desarrollo Urbano, Vivienda y Ordenamiento Territorial</b>		<b>Trámite-Realizar</b>	<b>12,700</b>	<b>12,700</b>	<b>7,498</b>	<b>59.04%</b>	<b>59.04%</b>	<b>24,081,109</b>	<b>23,398,706</b>	<b>13,982,545</b>	<b>58.06%</b>	<b>59.76%</b>
1	C.1-Coadyuvar con los requerimientos de Recursos Humanos, Financieros, Materiales y Servicios en las diferentes áreas atendidos.		Trámite-Realizar	6,000	6,000	1,470	24.50%	24.50%	13,652,741	12,491,283	7,322,962	53.64%	58.62%
2	C.2-Programa de prevención y control en operación realizados.		Programa-Implementar	12	12	9	75.00%	75.00%	1,260,096	2,298,631	1,518,369	120.50%	66.06%
3	C.3-Recepción de solicitudes y canalización atendidos.		Solicitud-Recibir	5,000	5,000	4,533	90.66%	90.66%	913,819	921,575	584,985	64.02%	63.48%
4	C.4-Seguimiento Portales estatales y federales actualizados.		Informe-Difundir	13	13	10	76.92%	76.92%	888,161	893,549	567,204	63.86%	63.48%
5	C.5-Substanciar procedimientos jurídicos realizados.		Documento-Tramitar	150	150	171	114.00%	114.00%	3,956,889	3,557,304	2,030,109	51.31%	57.07%
6	C.6-Coadyuvar con las áreas para dar seguimiento a los asuntos con municipios y otras instancias tramitados.		Trámite-Realizar	1,500	1,500	1,283	85.53%	85.53%	1,545,366	1,454,049	869,392	56.26%	59.79%
7	C.7-Obras física y documental verificados.		Informe-Analizar	25	25	22	88.00%	88.00%	1,864,037	1,782,315	1,089,525	58.45%	61.13%
<b>TOTALES</b>			<b>Vivienda-Realizar</b>	<b>30,716</b>	<b>30,716</b>	<b>20,540</b>	<b>66.87%</b>	<b>66.87%</b>	<b>122,640,726</b>	<b>136,869,596</b>	<b>32,526,894</b>	<b>26.52%</b>	<b>23.76%</b>

Fuente de la Información Programática: Coordinación Estatal de Planeación.  
 Fuente de la Información Presupuestal: Sistema Integral de Información Financiera (SIIF).

II.II Programática

Informe Financiero al Tercer Trimestre 2020  
 Poder Ejecutivo del Estado de Zacatecas  
 Programas y Proyectos de Inversión  
 Del 01 de enero al 30 de septiembre de 2020

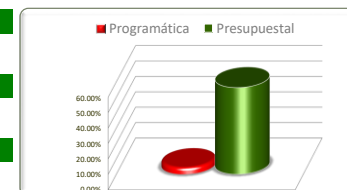
<b>Eje</b>	<b>Descripción</b>
4	Medio Ambiente y Desarrollo Territorial
<b>Línea</b>	<b>Descripción</b>
8	Vivienda digna y sustentable
<b>Estrategia</b>	<b>Descripción</b>
1	Promover programas de apoyos para el mejoramiento de vivienda



No. de Com p.	Proyecto		Información Programática					Información Presupuestal				
	Dependencia / Entidad	Unidad de Medida	Meta Anual 2020		Real Obtenida	% de Avance Respecto a:		Comportamiento Anual 2020			% de Variación Respecto a:	
	Componente		Proyectada	Modificada		Meta Proyectada	Meta Modificada	Aprobado	Modificado	Devengado	Aprobado 2020	Modificado 2020
	Escrituras y títulos.	0	0	0	0	0.00%	0.00%	19,559,912	16,967,314	8,755,076	44.76%	51.60%
	Secretaría de Desarrollo Urbano, Vivienda y Ordenamiento Territorial	0	0	0	0	0.00%	0.00%	19,559,912	16,967,314	8,755,076	44.76%	51.60%
1	Escrituras y Títulos de Propiedad	0	0	0	0	0.00%	0.00%	19,559,912	16,967,314	8,755,076	44.76%	51.60%
<b>TOTALES</b>		<b>0</b>	<b>0</b>	<b>0</b>	<b>0</b>	<b>0.00%</b>	<b>0.00%</b>	<b>19,559,912</b>	<b>16,967,314</b>	<b>8,755,076</b>	<b>44.76%</b>	<b>51.60%</b>

Fuente de la Información Programática: Coordinación Estatal de Planeación.  
 Fuente de la Información Presupuestal: Sistema Integral de Información Financiera (SIIF).

Informe Financiero al Tercer Trimestre 2020  
 Poder Ejecutivo del Estado de Zacatecas  
 Programas y Proyectos de Inversión  
 Del 01 de enero al 30 de septiembre de 2020



Eje	Descripción
4	Medio Ambiente y Desarrollo Territorial
Línea	Descripción
9	Movilidad
Estrategia	Descripción
1,2 y 3	

Estrategias	Unidad de Medida	Información Programática					Información Presupuestal				
		Meta Anual 2020		Real Obtenida	% de Avance Respecto a:		Comportamiento Anual 2020			% de Variación Respecto a:	
		Proyectada	Modificada		Meta Proyectada	Meta Modificada	Aprobado	Modificado	Devengado	Aprobado 2020	Modificado 2020
Impulsar el dinamismo del transporte a través de Planes Integrales de Movilidad	0	3,850	3,850	0	0.00%	0.00%	13,814,244	30,308,320	7,131,019	51.62%	23.53%
Modernizar y dar mantenimiento a la infraestructura vial en la entidad	Varias	328	328	171	0.00%	0.00%	214,367,739	233,878,869	149,356,644	69.67%	63.86%
Proponer nuevas alternativas de movilidad urbana	Documento-Elaborar	7	7	6	0.00%	0.00%	11,535,717	59,244,169	25,274,381	0.00%	0.00%
<b>TOTALES</b>	<b>Varias</b>	<b>4,185</b>	<b>4,185</b>	<b>177</b>	<b>4.23%</b>	<b>4.23%</b>	<b>239,717,700</b>	<b>323,431,358</b>	<b>181,762,044</b>	<b>75.82%</b>	<b>56.20%</b>

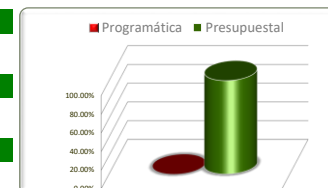
Fuente de la Información Programática: Coordinación Estatal de Planeación.

Fuente de la Información Presupuestal: Sistema Integral de Información Financiera (SIIF).

II.II Programática

Informe Financiero al Tercer Trimestre 2020  
 Poder Ejecutivo del Estado de Zacatecas  
 Programas y Proyectos de Inversión  
 Del 01 de enero al 30 de septiembre de 2020

<b>Eje</b>	<b>Descripción</b>
4	Medio Ambiente y Desarrollo Territorial
<b>Línea</b>	<b>Descripción</b>
9	Movilidad
<b>Estrategia</b>	<b>Descripción</b>
1	Impulsar el dinamismo del transporte a través de Planes Integrales de Movilidad



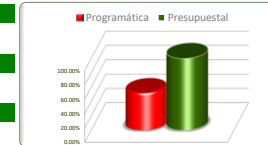
No. de Comp.	Proyecto Dependencia / Entidad Componente	Unidad de Medida	Información Programática					Información Presupuestal					
			Meta Anual 2020		Real Obtenida	% de Avance Respecto a:		Comportamiento Anual 2020			% de Variación Respecto a:		
			Proyectada	Modificada		Meta Proyectada	Meta Modificada	Aprobado	Modificado	Devengado	Aprobado 2020	Modificado 2020	
2	Movilidad urbana y el espacio público Secretaría de Desarrollo Urbano, Vivienda y Ordenamiento Territorial	0	0	0	0	0.00%	0.00%	2,687,669	19,387,398	134,493	5.00%	0.69%	
	Espacios públicos en localidades del Estado de Zacatecas mejorados	0	0	0	0	0.00%	0.00%	2,687,669	19,387,398	134,493	5.00%	0.69%	
	Transporte Público del Estado de Zacatecas Secretaría General de Gobierno	Persona-Capacitar	3,850	3,850	0	0.00%	0.00%	11,126,575	10,920,923	6,996,526	62.88%	64.07%	
2	C.1-Servicio de Transporte Público desarrollado	Persona-Capacitar	3,850	3,850	0	0.00%	0.00%	11,126,575	10,920,923	6,996,526	62.88%	64.07%	
<b>TOTALES</b>			<b>0</b>	<b>3,850</b>	<b>3,850</b>	<b>0</b>	<b>0.00%</b>	<b>0.00%</b>	<b>13,814,244</b>	<b>30,308,320</b>	<b>7,131,019</b>	<b>51.62%</b>	<b>23.53%</b>

Fuente de la Información Programática: Coordinación Estatal de Planeación.  
 Fuente de la Información Presupuestal: Sistema Integral de Información Financiera (SIIF).

II.II Programática

Informe Financiero al Tercer Trimestre 2020  
 Poder Ejecutivo del Estado de Zacatecas  
 Programas y Proyectos de Inversión  
 Del 01 de enero al 30 de septiembre de 2020

Eje	Descripción
4	Medio Ambiente y Desarrollo Territorial
Línea	Descripción
9	Movilidad
Estrategia	Descripción
2	Modernizar y dar mantenimiento a la infraestructura vial en la entidad



No. de Comp.	Proyecto		Información Programática					Información Presupuestal				
	Dependencia / Entidad	Unidad de Medida	Meta Anual 2020		Real Obtenida	% de Avance Respecto a:		Comportamiento Anual 2020			% de Variación Respecto a:	
	Componente		Proyectada	Modificada		Meta Proyectada	Meta Modificada	Aprobado	Modificado	Devengado	Aprobado 2020	Modificado 2020
	<b>Modernización y conservación de Infraestructura de caminos rurales, carreteras alimentadoras y obras para mejorar la movilidad motorizada y no motorizada en poblaciones urbanas y rurales.</b>	<b>Kilómetro Lineal- Construir</b>	<b>100</b>	<b>100</b>	<b>0</b>	<b>0.00%</b>	<b>0.00%</b>	<b>41,310,172</b>	<b>34,844,297</b>	<b>20,667,348</b>	<b>50.03%</b>	<b>59.31%</b>
	<b>Secretaría de Obras Públicas</b>	<b>Kilómetro Lineal- Construir</b>	<b>100</b>	<b>100</b>	<b>0</b>	<b>0.00%</b>	<b>0.00%</b>	<b>41,310,172</b>	<b>34,844,297</b>	<b>20,667,348</b>	<b>50.03%</b>	<b>59.31%</b>
1	Caminos rurales modernizados para beneficio de la población rural del estado	Kilómetro Lineal- Construir	100	100	0	0.00%	0.00%	26,581,929	5,415,483	850,262	3.20%	15.70%
2	Carreteras alimentadoras reconstruidas y conservadas para beneficio de la población del estado.	Kilómetro Lineal- Construir	50	50	0	0.00%	0.00%	1,190,806	6,226,443	1,314,898	110.42%	21.12%
3	Infraestructura para mejorar la movilidad motorizada y no motorizada en poblaciones urbanas y rurales.	Obra-Realizar	10	10	0	0.00%	0.00%	1,257,708	11,852,639	11,386,751	905.36%	96.07%
4	Desarrollo e integración de proyectos ejecutivos de obra pública.	Proyecto-Elaborar	10	10	9	90.00%	90.00%	12,279,729	11,349,731	7,115,437	57.94%	62.69%
	<b>Movilidad urbana y el espacio público</b>	<b>0</b>	<b>0</b>	<b>0</b>	<b>0</b>	<b>0.00%</b>	<b>0.00%</b>	<b>4,187,669</b>	<b>4,958,723</b>	<b>1,260,482</b>	<b>30.10%</b>	<b>25.42%</b>
	<b>Secretaría de Desarrollo Urbano, Vivienda y Ordenamiento Territorial</b>	<b>0</b>	<b>0</b>	<b>0</b>	<b>0</b>	<b>0.00%</b>	<b>0.00%</b>	<b>4,187,669</b>	<b>4,958,723</b>	<b>1,260,482</b>	<b>30.10%</b>	<b>25.42%</b>
2	Espacios públicos en localidades del Estado de Zacatecas mejorados	0	0	0	0	0.00%	0.00%	4,187,669	4,958,723	1,260,482	30.10%	25.42%
	<b>Apoyo administrativo para el desarrollo de la infraestructura pública.</b>	<b>Actividad-Realizar</b>	<b>84</b>	<b>84</b>	<b>63</b>	<b>75.00%</b>	<b>75.00%</b>	<b>71,808,742</b>	<b>78,468,160</b>	<b>50,793,673</b>	<b>70.73%</b>	<b>64.73%</b>
	<b>Secretaría de Obras Públicas</b>	<b>Actividad-Realizar</b>	<b>84</b>	<b>84</b>	<b>63</b>	<b>75.00%</b>	<b>75.00%</b>	<b>71,808,742</b>	<b>78,468,160</b>	<b>50,793,673</b>	<b>70.73%</b>	<b>64.73%</b>
1	Dirección de la obra pública para el Estado.	Actividad-Realizar	84	84	63	75.00%	75.00%	14,345,190	16,060,252	10,820,916	75.43%	67.38%
2	Administración de los recursos para la ejecución de infraestructura pública.	Actividad-Realizar	36	36	27	75.00%	75.00%	33,252,800	36,280,600	22,450,936	67.52%	61.88%
3	Planeación y programación de la obra Pública ejecutada por la Secretaría.	Actividad-Realizar	28	28	21	75.00%	75.00%	10,414,122	11,223,209	7,470,120	71.73%	66.56%
4	Dirección y ejecución de asuntos jurídicos en la ejecución de la infraestructura pública.	Actividad-Realizar	36	36	27	75.00%	75.00%	12,300,068	13,544,701	9,252,432	75.22%	68.31%
5	Programa de Prevención y Control en Operación.	Actividad-Realizar	12	12	9	75.00%	75.00%	1,496,562	1,359,398	799,268	53.41%	58.80%
	<b>Supervisión de la infraestructura pública en el Estado.</b>	<b>Actividad-Realizar</b>	<b>144</b>	<b>144</b>	<b>108</b>	<b>75.00%</b>	<b>75.00%</b>	<b>97,061,156</b>	<b>115,607,689</b>	<b>76,635,141</b>	<b>78.96%</b>	<b>66.29%</b>
	<b>Secretaría de Obras Públicas</b>	<b>Actividad-Realizar</b>	<b>144</b>	<b>144</b>	<b>108</b>	<b>75.00%</b>	<b>75.00%</b>	<b>97,061,156</b>	<b>115,607,689</b>	<b>76,635,141</b>	<b>78.96%</b>	<b>66.29%</b>
2	Supervisión y seguimiento a la ejecución de obras carreteras.	Actividad-Realizar	144	144	108	75.00%	75.00%	97,061,156	115,607,689	76,635,141	78.96%	66.29%
<b>TOTALES</b>		<b>Varías</b>	<b>328</b>	<b>328</b>	<b>171</b>	<b>52.13%</b>	<b>52.13%</b>	<b>214,367,739</b>	<b>233,878,869</b>	<b>149,356,644</b>	<b>69.67%</b>	<b>63.86%</b>

Fuente de la Información Programática: Coordinación Estatal de Planeación.  
 Fuente de la Información Presupuestal: Sistema Integral de Información Financiera (SIIF).

II. II Programática

Informe Financiero al Tercer Trimestre 2020  
 Poder Ejecutivo del Estado de Zacatecas  
 Programas y Proyectos de Inversión  
 Del 01 de enero al 30 de septiembre de 2020

<b>Eje</b>	<b>Descripción</b>
4	Medio Ambiente y Desarrollo Territorial
<b>Línea</b>	<b>Descripción</b>
9	Movilidad
<b>Estrategia</b>	<b>Descripción</b>
3	Proponer nuevas alternativas de movilidad urbana



No. de Comp.	Proyecto	Unidad de Medida	Información Programática					Información Presupuestal				
	Dependencia / Entidad		Meta Anual 2020		Real Obtenida	% de Avance Respecto a:		Comportamiento Anual 2020			% de Variación Respecto a:	
	Componente		Proyectada	Modificada		Meta Proyectada	Meta Modificada	Aprobado	Modificado	Devengado	Aprobado 2020	Modificado 2020
4	Regular y ordenar el crecimiento urbano	Documento-Elaborar	7	7	6	85.71%	85.71%	1,022,014	953,616	513,171	50.21%	53.81%
	Secretaría de Desarrollo Urbano, Vivienda y Ordenamiento Territorial	Documento-Elaborar	7	7	6	85.71%	85.71%	1,022,014	953,616	513,171	50.21%	53.81%
	Movilidad urbana sustentable impulsada	Documento-Elaborar	7	7	6	85.71%	85.71%	1,022,014	953,616	513,171	50.21%	53.81%
1	Movilidad urbana y el espacio público	Obra-Realizar	20	20	10	50.00%	50.00%	10,513,703	58,290,553	24,761,210	235.51%	42.48%
	Secretaría de Desarrollo Urbano, Vivienda y Ordenamiento Territorial	Obra-Realizar	20	20	10	50.00%	50.00%	10,513,703	58,290,553	24,761,210	235.51%	42.48%
1	Movilidad urbana sustentable impulsada	Obra-Realizar	4	4	0	0.00%	0.00%	7,654,946	40,124,460	8,461,835	110.54%	21.09%
2	Espacios públicos en localidades del Estado de Zacatecas mejorados	Obra-Realizar	16	16	10	62.50%	62.50%	2,858,757	18,166,093	16,299,375	570.16%	89.72%
<b>TOTALES</b>		Documento-Elaborar	7	7	6	85.71%	85.71%	11,535,717	59,244,169	25,274,381	219.10%	42.66%

Fuente de la Información Programática: Coordinación Estatal de Planeación.  
 Fuente de la Información Presupuestal: Sistema Integral de Información Financiera (SIIF).

II.II Programática