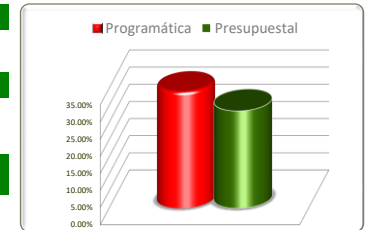


Avance de Gestión Financiera 2020  
Poder Ejecutivo del Estado de Zacatecas  
Programas y Proyectos de Inversión  
Del 01 de enero al 30 de junio de 2020

<b>Eje</b>	<b>Descripción</b>
4	Medio Ambiente y Desarrollo Territorial
<b>Línea</b>	<b>Descripción</b>
1, 2, 3, 4, 6, 7, 8 y 9	
<b>Estrategia</b>	<b>Descripción</b>



Líneas	Información Programática						Información Presupuestal				
	Unidad de Medida	Meta Anual 2020		Real Obtenida	% de Avance Respecto a:		Comportamiento Anual 2020			% de Variación Respecto a:	
		Proyectada	Modificada		Meta Proyectada	Meta Modificada	Aprobado	Modificado	Devengado	Aprobado 2020	Modificado 2020
Recursos Naturales	Varios	514	514	153	29.77%	29.77%	21,231,098	21,774,053	11,589,329	54.59%	53.23%
Agua	Varios	1,995	1,988	548	27.47%	27.57%	218,218,974	268,008,039	29,330,196	13.44%	10.94%
Cambio Climático	Varios	3	3	0	0.00%	0.00%	1,910,583	1,847,891	655,917	34.33%	35.50%
Energías renovables	0	0	0	0	0.00%	0.00%	2,214,233	2,214,233	214,033	9.67%	9.67%
Riesgos, vulnerabilidad y prevención de desastres	Varios	13,414	13,414	4,547	33.90%	33.90%	29,287,509	28,192,474	12,171,708	41.56%	43.17%
Desarrollo territorial y urbano	Varios	2,274	2,274	1,424	62.62%	62.62%	143,763,080	157,167,757	68,842,559	47.89%	43.80%
Vivienda digna y sustentable	Varios	30,716	30,716	11,267	36.68%	36.68%	142,200,638	160,583,588	28,172,646	19.81%	17.54%
Movilidad	Varios	4,185	4,185	114	2.72%	2.72%	239,717,700	270,075,022	107,551,689	44.87%	39.82%
<b>TOTALES</b>	<b>Varios</b>	<b>53,101</b>	<b>53,094</b>	<b>18,053</b>	<b>34.00%</b>	<b>34.00%</b>	<b>798,543,815</b>	<b>909,863,056</b>	<b>258,528,076</b>	<b>32.37%</b>	<b>28.41%</b>

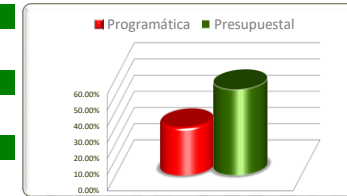
Fuente de la Información Programática: Coordinación Estatal de Planeación.

Fuente de la Información Presupuestal: Sistema Integral de Información Financiera (SIIF).

II.II Programática

Avance de Gestión Financiera 2020  
Poder Ejecutivo del Estado de Zacatecas  
Programas y Proyectos de Inversión  
Del 01 de enero al 30 de junio de 2020

<b>Eje</b>	<b>Descripción</b>
4	Medio Ambiente y Desarrollo Territorial
<b>Línea</b>	<b>Descripción</b>
1	Recursos Naturales
<b>Estrategia</b>	<b>Descripción</b>
1, 2, y 3	



Estrategias	Información Programática						Información Presupuestal				
	Unidad de Medida	Meta Anual 2020		Real Obtenida	% de Avance Respecto a:		Comportamiento Anual 2020			% de Variación Respecto a:	
		Proyectada	Modificada		Meta Proyectada	Meta Modificada	Aprobado	Modificado	Devengado	Aprobado 2020	Modificado 2020
Promover el uso sostenible de los ecosistemas del Estado	0	0	0	0	0	0	719,533	687,385	309,924	0	0
Fomentar la rehabilitación de ecosistemas degradados	0	0	0	0	0	0	1,646,511	1,581,778	719,595	0	0
Impulsar mecanismos para la protección y conservación de ecosistemas	Actividad-Realizar	514	514	153	29.77%	29.77%	18,865,054	19,504,890	10,559,810	55.98%	54.14%
<b>TOTALES</b>	<b>Varios</b>	<b>514</b>	<b>514</b>	<b>153</b>	<b>29.77%</b>	<b>29.77%</b>	<b>21,231,098</b>	<b>21,774,053</b>	<b>11,589,329</b>	<b>54.59%</b>	<b>53.23%</b>

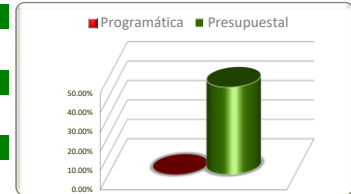
Fuente de la Información Programática: Coordinación Estatal de Planeación.

Fuente de la Información Presupuestal: Sistema Integral de Información Financiera (SIIF).

II.II Programática

Avance de Gestión Financiera 2020  
Poder Ejecutivo del Estado de Zacatecas  
Programas y Proyectos de Inversión  
Del 01 de enero al 30 de junio de 2020

<b>Eje</b>	<b>Descripción</b>
4	Medio Ambiente y Desarrollo Territorial
<b>Línea</b>	<b>Descripción</b>
1	Recursos Naturales
<b>Estrategia</b>	<b>Descripción</b>
1	Promover el uso sostenible de los ecosistemas del Estado



No. de Comp.	Proyecto		Información Programática					Información Presupuestal					
	Dependencia / Entidad		Unidad de Medida	Meta Anual 2020		Real Obtenida	% de Avance Respecto a:		Comportamiento Anual 2020			% de Variación Respecto a:	
	Componente			Proyectada	Modificada		Meta Proyectada	Meta Modificada	Aprobado	Modificado	Devengado	Aprobado 2020	Modificado 2020
1	Regulación para la mitigación del cambio climático		0	0	0	0	0.00%	0.00%	719,533	687,385	309,924	43.07%	45.09%
	Secretaría del Agua y Medio Ambiente		0	0	0	0	0.00%	0.00%	719,533	687,385	309,924	43.07%	45.09%
	Procuraduría ambiental fortalecida		0	0	0	0	0.00%	0.00%	719,533	687,385	309,924	43.07%	45.09%
<b>TOTALES</b>			<b>0</b>	<b>0</b>	<b>0</b>	<b>0</b>	<b>0.00%</b>	<b>0.00%</b>	<b>719,533</b>	<b>687,385</b>	<b>309,924</b>	<b>43.07%</b>	<b>45.09%</b>

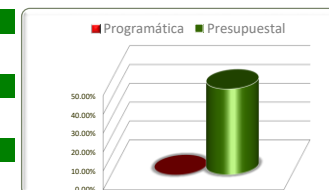
Fuente de la Información Programática: Coordinación Estatal de Planeación.

Fuente de la Información Presupuestal: Sistema Integral de Información Financiera (SIIF).

II.II Programática

Avance de Gestión Financiera 2020  
Poder Ejecutivo del Estado de Zacatecas  
Programas y Proyectos de Inversión  
Del 01 de enero al 30 de junio de 2020

<b>Eje</b>	<b>Descripción</b>
4	Medio Ambiente y Desarrollo Territorial
<b>Línea</b>	<b>Descripción</b>
1	Recursos Naturales
<b>Estrategia</b>	<b>Descripción</b>
2	Fomentar la rehabilitación de ecosistemas degradados



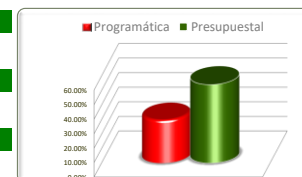
No. de Comp.	Proyecto		Información Programática					Información Presupuestal					
	Dependencia / Entidad		Unidad de Medida	Meta Anual 2020		Real Obtenida	% de Avance Respecto a:		Comportamiento Anual 2020			% de Variación Respecto a:	
	Componente			Proyectada	Modificada		Meta Proyectada	Meta Modificada	Aprobado	Modificado	Devengado	Aprobado 2020	Modificado 2020
1	Regulación para la mitigación del cambio climático		0	0	0	0	0.00%	0.00%	1,646,511	1,581,778	719,595	43.70%	45.49%
	Secretaría del Agua y Medio Ambiente		0	0	0	0	0.00%	0.00%	1,646,511	1,581,778	719,595	43.70%	45.49%
	Procuraduría ambiental fortalecida		0	0	0	0	0.00%	0.00%	1,646,511	1,581,778	719,595	43.70%	45.49%
<b>TOTALES</b>			<b>0</b>	<b>0</b>	<b>0</b>	<b>0</b>	<b>0.00%</b>	<b>0.00%</b>	<b>1,646,511</b>	<b>1,581,778</b>	<b>719,595</b>	<b>43.70%</b>	<b>45.49%</b>

Fuente de la Información Programática: Coordinación Estatal de Planeación.  
Fuente de la Información Presupuestal: Sistema Integral de Información Financiera (SIIF).

II.II Programática

Avance de Gestión Financiera 2020  
Poder Ejecutivo del Estado de Zacatecas  
Programas y Proyectos de Inversión  
Del 01 de enero al 30 de junio de 2020

<b>Eje</b>	<b>Descripción</b>
4	Medio Ambiente y Desarrollo Territorial
<b>Línea</b>	<b>Descripción</b>
1	Recursos Naturales
<b>Estrategia</b>	<b>Descripción</b>
3	Impulsar mecanismos para la protección y conservación de ecosistemas



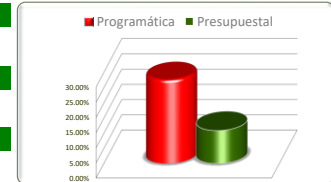
No. de Comp.	Proyecto		Información Programática					Información Presupuestal				
	Dependencia / Entidad		Meta Anual 2020		Real Obtenida	% de Avance Respecto a:		Comportamiento Anual 2020			% de Variación Respecto a:	
	Componente		Proyectada	Modificada		Meta Proyectada	Meta Modificada	Aprobado	Modificado	Devengado	Aprobado 2020	Modificado 2020
2	Fomento a la Concientización de la Población en el cuidado del Agua y Medio Ambiente Secretaría del Agua y Medio Ambiente	Actividad-Realizar	411	411	130	31.63%	31.63%	16,389,094	17,331,011	9,712,991	59.26%	56.04%
		Actividad-Realizar	411	411	130	31.63%	31.63%	16,389,094	17,331,011	9,712,991	59.26%	56.04%
		Actividad-Realizar	10	10	10	100.00%	100.00%	10,500,973	11,831,654	7,485,659	71.29%	63.27%
3	C.2-Biodiversidad y vida animal protegida y conservada	Actividad-Realizar	10	10	10	100.00%	100.00%	10,500,973	11,831,654	7,485,659	71.29%	63.27%
1	C.3-Sociedad civil, empresas y población concientizados y formados en temas de conservación, regeneración y gestión integrada  Regulación para la mitigación del cambio climático Secretaría del Agua y Medio Ambiente C.1-Procuraduría ambiental fortalecida	Actividad-Realizar	401	401	120	29.93%	29.93%	5,888,121	5,499,357	2,227,332	37.83%	40.50%
		Actividad-Realizar	103	103	23	22.33%	22.33%	2,475,960	2,173,878	846,819	34.20%	38.95%
		Actividad-Realizar	103	103	23	22.33%	22.33%	2,475,960	2,173,878	846,819	34.20%	38.95%
<b>TOTALES</b>		Actividad-Realizar	514	514	153	29.77%	29.77%	18,865,054	19,504,890	10,559,810	55.98%	54.14%

Fuente de la Información Programática: Coordinación Estatal de Planeación.  
Fuente de la Información Presupuestal: Sistema Integral de Información Financiera (SIIF).

II.II Programática

Avance de Gestión Financiera 2020  
Poder Ejecutivo del Estado de Zacatecas  
Programas y Proyectos de Inversión  
Del 01 de enero al 30 de junio de 2020

<b>Eje</b>	<b>Descripción</b>
4	Medio Ambiente y Desarrollo Territorial
<b>Línea</b>	<b>Descripción</b>
2	Agua
<b>Estrategia</b>	<b>Descripción</b>
3, 4 y 5	



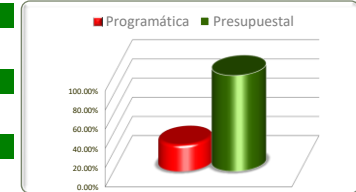
Estrategias	Unidad de Medida	Información Programática					Información Presupuestal				
		Meta Anual 2020		Real Obtenida	% de Avance Respecto a:		Comportamiento Anual 2020			% de Variación Respecto a:	
		Proyectada	Modificada		Meta Proyectada	Meta Modificada	Aprobado	Modificado	Devengado	Aprobado 2020	Modificado 2020
Fortalecer el abastecimiento de agua y el acceso a los servicios de agua potable	Obra-Realizar	1,989	1,982	547	27.50%	27.60%	198,303,594	249,502,789	25,438,659	12.83%	10.20%
Fortalecer el saneamiento y reuso del agua	Obra-Realizar	5	5	0	0.00%	0.00%	15,165,424	13,814,338	2,077,240	13.70%	15.04%
Fortalecer la cultura del cuidado del agua	Campaña-Realizar	1	1	1	100.00%	100.00%	4,749,956	4,690,912	1,814,297	38.20%	38.68%
<b>TOTALES</b>	<b>Varias</b>	<b>1,995</b>	<b>1,988</b>	<b>548</b>	<b>27.47%</b>	<b>27.57%</b>	<b>218,218,974</b>	<b>268,008,039</b>	<b>29,330,196</b>	<b>13.44%</b>	<b>10.94%</b>

Fuente de la Información Programática: Coordinación Estatal de Planeación.  
Fuente de la Información Presupuestal: Sistema Integral de Información Financiera (SIIF).

II.II Programática

Avance de Gestión Financiera 2020  
Poder Ejecutivo del Estado de Zacatecas  
Programas y Proyectos de Inversión  
Del 01 de enero al 30 de junio de 2020

Eje	Descripción
4	Medio Ambiente y Desarrollo Territorial
Línea	Descripción
2	Agua
Estrategia	Descripción
3	Fortalecer el abastecimiento de agua y el acceso a los servicios de agua potable



No. de Comp.	Proyecto		Información Programática					Información Presupuestal					
	Dependencia / Entidad		Unidad de Medida	Meta Anual 2020		Real Obtenida	% de Avance Respecto a:		Comportamiento Anual 2020			% de Variación Respecto a:	
	Componente			Proyectada	Modificada		Meta Proyectada	Meta Modificada	Aprobado	Modificado	Devengado	Aprobado 2020	Modificado 2020
		SUSTENTABILIDAD HÍDRICA	Obra-Realizar	55	55	0	0.00%	0.00%	162,647,849	215,797,345	10,670,716	6.56%	4.94%
		Secretaría del Agua y Medio Ambiente	Obra-Realizar	55	55	0	0.00%	0.00%	162,647,849	215,797,345	10,670,716	6.56%	4.94%
1		Obras de Drenaje Realizadas	Obra-Realizar	13	13	0	0.00%	0.00%	87,477,227	74,451,079	2,164,809	2.47%	2.91%
2		Obras de Abastecimiento de Agua Realizadas	Obra-Realizar	42	42	0	0.00%	0.00%	75,170,622	141,346,265	8,505,907	11.32%	6.02%
		Administración de los recursos humanos, materiales y financieros para gestión del agua y medio ambiente	Trámite-Realizar	1,934	1,927	547	28.28%	28.39%	35,655,745	33,705,444	14,767,943	41.42%	43.81%
		Secretaría del Agua y Medio Ambiente	Trámite-Realizar	1,934	1,927	547	28.28%	28.39%	35,655,745	33,705,444	14,767,943	41.42%	43.81%
1		C.1-Recursos materiales Humanos y financieros administrados	Trámite-Realizar	1,825	1,825	519	28.44%	28.44%	34,458,080	32,640,238	14,332,328	41.59%	43.91%
2		C.2-Programa de prevención y control en operación	Programa-Supervisor	11	4	1	9.09%	25.00%	926,640	884,757	395,931	42.73%	44.75%
		C.3-Derecho de Acceso a la Información y protección de datos personales garantizado	Solicitud-Recibir	98	98	27	27.55%	27.55%	271,025	180,449	39,684	14.64%	21.99%
<b>TOTALES</b>			<b>Obra-Realizar</b>	<b>1,989</b>	<b>1,982</b>	<b>547</b>	<b>27.50%</b>	<b>27.60%</b>	<b>198,303,594</b>	<b>249,502,789</b>	<b>25,438,659</b>	<b>12.83%</b>	<b>10.20%</b>

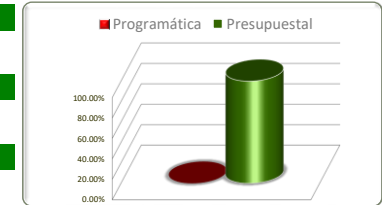
Fuente de la Información Programática: Coordinación Estatal de Planeación.

Fuente de la Información Presupuestal: Sistema Integral de Información Financiera (SIIF).

II.II Programática

Avance de Gestión Financiera 2020  
Poder Ejecutivo del Estado de Zacatecas  
Programas y Proyectos de Inversión  
Del 01 de enero al 30 de junio de 2020

<b>Eje</b>	<b>Descripción</b>
4	Medio Ambiente y Desarrollo Territorial
<b>Línea</b>	<b>Descripción</b>
2	Agua
<b>Estrategia</b>	<b>Descripción</b>
4	Fortalecer el saneamiento y reuso del agua



No. de Comp.	Proyecto		Información Programática					Información Presupuestal					
	Dependencia / Entidad		Unidad de Medida	Meta Anual 2020		Real Obtenida	% de Avance Respecto a:		Comportamiento Anual 2020			% de Variación Respecto a:	
	Componente			Proyectada	Modificada		Meta Proyectada	Meta Modificada	Aprobado	Modificado	Devengado	Aprobado 2020	Modificado 2020
3	SUSTENTABILIDAD HÍDRICA		Obra-Realizar	5	5	0	0.00%	0.00%	15,165,424	13,814,338	2,077,240	13.70%	15.04%
	Secretaría del Agua y Medio Ambiente		Obra-Realizar	5	5	0	0.00%	0.00%	15,165,424	13,814,338	2,077,240	13.70%	15.04%
	Obras de saneamiento de aguas residuales realizadas		Obra-Realizar	5	5	0	0.00%	0.00%	15,165,424	13,814,338	2,077,240	13.70%	15.04%
<b>TOTALES</b>			Obra-Realizar	<b>5</b>	<b>5</b>	<b>0</b>	<b>0.00%</b>	<b>0.00%</b>	<b>15,165,424</b>	<b>13,814,338</b>	<b>2,077,240</b>	<b>13.70%</b>	<b>15.04%</b>

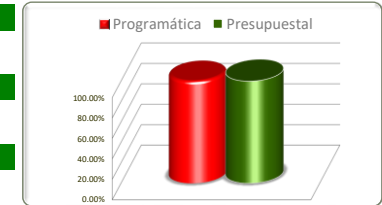
Fuente de la Información Programática: Coordinación Estatal de Planeación.  
Fuente de la Información Presupuestal: Sistema Integral de Información Financiera (SIIF).

II.II Programática



Avance de Gestión Financiera 2020  
Poder Ejecutivo del Estado de Zacatecas  
Programas y Proyectos de Inversión  
Del 01 de enero al 30 de junio de 2020

<b>Eje</b>	<b>Descripción</b>
4	Medio Ambiente y Desarrollo Territorial
<b>Línea</b>	<b>Descripción</b>
2	Agua
<b>Estrategia</b>	<b>Descripción</b>
5	Fortalecer la cultura del cuidado del agua



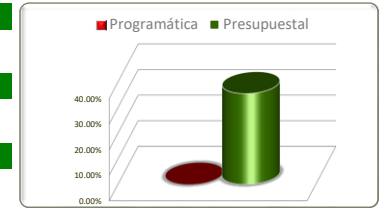
No. de Comp.	Proyecto		Información Programática					Información Presupuestal					
	Dependencia / Entidad		Unidad de Medida	Meta Anual 2020		Real Obtenida	% de Avance Respecto a:		Comportamiento Anual 2020			% de Variación Respecto a:	
	Componente			Proyectada	Modificada		Meta Proyectada	Meta Modificada	Aprobado	Modificado	Devengado	Aprobado 2020	Modificado 2020
1	Fomento a la Concientización de la Población en el cuidado del Agua y Medio Ambiente		Campaña-Realizar	1	1	1	100.00%	100.00%	4,749,956	4,690,912	1,814,297	38.20%	38.68%
	Secretaría del Agua y Medio Ambiente		Campaña-Realizar	1	1	1	100.00%	100.00%	4,749,956	4,690,912	1,814,297	38.20%	38.68%
	C.1-Concientización de la cultura del agua		Campaña-Realizar	1	1	1	100.00%	100.00%	4,749,956	4,690,912	1,814,297	38.20%	38.68%
<b>TOTALES</b>			Campaña-Realizar	<b>1</b>	<b>1</b>	<b>1</b>	<b>100.00%</b>	<b>100.00%</b>	<b>4,749,956</b>	<b>4,690,912</b>	<b>1,814,297</b>	<b>38.20%</b>	<b>38.68%</b>

Fuente de la Información Programática: Coordinación Estatal de Planeación.  
Fuente de la Información Presupuestal: Sistema Integral de Información Financiera (SIIF).

II.II Programática

Avance de Gestión Financiera 2020  
Poder Ejecutivo del Estado de Zacatecas  
Programas y Proyectos de Inversión  
Del 01 de enero al 30 de junio de 2020

Eje	Descripción
4	Medio Ambiente y Desarrollo Territorial
Línea	Descripción
3	Cambio Climático
Estrategia	Descripción
1	



Estrategias	Unidad de Medida	Información Programática					Información Presupuestal				
		Meta Anual 2020		Real Obtenida	% de Avance Respecto a:		Comportamiento Anual 2020			% de Variación Respecto a:	
		Proyectada	Modificada		Meta Proyectada	Meta Modificada	Aprobado	Modificado	Devengado	Aprobado 2020	Modificado 2020
Diseñar programas encaminados a la mitigación y adaptación de los efectos negativos del cambio climático	Actividad-Realizar	3	3	0	0.00%	0.00%	1,910,583	1,847,891	655,917	34.33%	35.50%
<b>TOTALES</b>	Varios	<b>3</b>	<b>3</b>	<b>0</b>	<b>0.00%</b>	<b>0.00%</b>	<b>1,910,583</b>	<b>1,847,891</b>	<b>655,917</b>	<b>34.33%</b>	<b>35.50%</b>

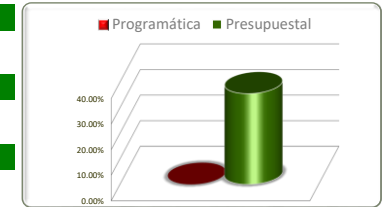
Fuente de la Información Programática: Coordinación Estatal de Planeación.

Fuente de la Información Presupuestal: Sistema Integral de Información Financiera (SIIF).

II.II Programática

Avance de Gestión Financiera 2020  
Poder Ejecutivo del Estado de Zacatecas  
Programas y Proyectos de Inversión  
Del 01 de enero al 30 de junio de 2020

Eje	Descripción
4	Medio Ambiente y Desarrollo Territorial
Línea	Descripción
3	Cambio Climático
Estrategia	Descripción
1	Diseñar programas encaminados a la mitigación y adaptación de los efectos negativos del cambio climático



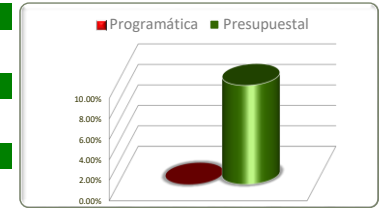
No. de Comp.	Proyecto		Información Programática					Información Presupuestal					
	Dependencia / Entidad		Unidad de Medida	Meta Anual 2020		Real Obtenida	% de Avance Respecto a:		Comportamiento Anual 2020			% de Variación Respecto a:	
	Componente			Proyectada	Modificada		Meta Proyectada	Meta Modificada	Aprobado	Modificado	Devengado	Aprobado 2020	Modificado 2020
4	Regulación para la mitigación del cambio climático		Actividad-Realizar	3	3	0	0.00%	0.00%	1,910,583	1,847,891	655,917	34.33%	35.50%
	Secretaría del Agua y Medio Ambiente		Actividad-Realizar	3	3	0	0.00%	0.00%	1,910,583	1,847,891	655,917	34.33%	35.50%
	Programa de adaptación y contención a los efectos del cambio climático elaborado		Actividad-Realizar	3	3	0	0.00%	0.00%	1,910,583	1,847,891	655,917	34.33%	35.50%
<b>TOTALES</b>			Actividad-Realizar	<b>3</b>	<b>3</b>	<b>0</b>	<b>0.00%</b>	<b>0.00%</b>	<b>1,910,583</b>	<b>1,847,891</b>	<b>655,917</b>	<b>34.33%</b>	<b>35.50%</b>

Fuente de la Información Programática: Coordinación Estatal de Planeación.  
Fuente de la Información Presupuestal: Sistema Integral de Información Financiera (SIIF).

II.II Programática

Avance de Gestión Financiera 2020  
 Poder Ejecutivo del Estado de Zacatecas  
 Programas y Proyectos de Inversión  
 Del 01 de enero al 30 de junio de 2020

Eje	Descripción
4	Medio Ambiente y Desarrollo Territorial
Línea	Descripción
4	Energías renovables
Estrategia	Descripción
1	Establecer un marco institucional para fomentar el uso masivo de energías alternativas



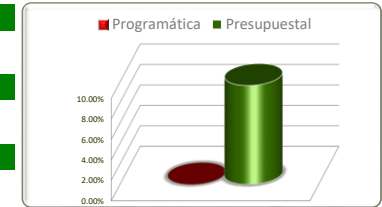
Estrategias	Información Programática						Información Presupuestal				
	Unidad de Medida	Meta Anual 2020		Real Obtenida	% de Avance Respecto a:		Comportamiento Anual 2020			% de Variación Respecto a:	
		Proyectada	Modificada		Meta Proyectada	Meta Modificada	Aprobado	Modificado	Devengado	Aprobado 2020	Modificado 2020
Establecer un marco institucional para fomentar el uso masivo de energías alternativas	0	0	0	0	0.00%	0.00%	2,214,233	2,214,233	214,033	9.67%	9.67%
<b>TOTALES</b>	<b>0</b>	<b>0</b>	<b>0</b>	<b>0</b>	<b>0.00%</b>	<b>0.00%</b>	<b>2,214,233</b>	<b>2,214,233</b>	<b>214,033</b>	<b>9.67%</b>	<b>9.67%</b>

Fuente de la Información Programática: Coordinación Estatal de Planeación.  
 Fuente de la Información Presupuestal: Sistema Integral de Información Financiera (SIIF).

II.II Programática

Avance de Gestión Financiera 2020  
Poder Ejecutivo del Estado de Zacatecas  
Programas y Proyectos de Inversión  
Del 01 de enero al 30 de junio de 2020

<b>Eje</b>	<b>Descripción</b>
4	Medio Ambiente y Desarrollo Territorial
<b>Línea</b>	<b>Descripción</b>
4	Energías renovables
<b>Estrategia</b>	<b>Descripción</b>
1	Establecer un marco institucional para fomentar el uso masivo de energías alternativas



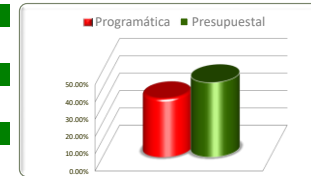
No. de Comp.	Proyecto		Información Programática					Información Presupuestal					
	Dependencia / Entidad		Unidad de Medida	Meta Anual 2020		Real Obtenida	% de Avance Respecto a:		Comportamiento Anual 2020			% de Variación Respecto a:	
	Componente			Proyectada	Modificada		Meta Proyectada	Meta Modificada	Aprobado	Modificado	Devengado	Aprobado 2020	Modificado 2020
1	Energía para el Desarrollo		0	0	0	0	0.00%	0.00%	2,214,233	2,214,233	214,033	9.67%	9.67%
	Agencia de Energía del Estado de Zacatecas		0	0	0	0	0.00%	0.00%	2,214,233	2,214,233	214,033	9.67%	9.67%
	Capacidad Energética en el Estado Instalada		0	0	0	0	0.00%	0.00%	2,214,233	2,214,233	214,033	9.67%	9.67%
<b>TOTALES</b>			<b>0</b>	<b>0</b>	<b>0</b>	<b>0</b>	<b>0.00%</b>	<b>0.00%</b>	<b>2,214,233</b>	<b>2,214,233</b>	<b>214,033</b>	<b>9.67%</b>	<b>9.67%</b>

Fuente de la Información Programática: Coordinación Estatal de Planeación.  
Fuente de la Información Presupuestal: Sistema Integral de Información Financiera (SIIF).

II.II Programática

Avance de Gestión Financiera 2020  
 Poder Ejecutivo del Estado de Zacatecas  
 Programas y Proyectos de Inversión  
 Del 01 de enero al 30 de junio de 2020

<b>Eje</b>	<b>Descripción</b>
4	Medio Ambiente y Desarrollo Territorial
<b>Línea</b>	<b>Descripción</b>
6	Riesgos, vulnerabilidad y prevención de desastres
<b>Estrategia</b>	<b>Descripción</b>
1, 2 y 3	



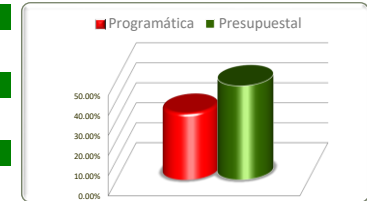
Estrategias	Información Programática						Información Presupuestal				
	Unidad de Medida	Meta Anual 2020		Real Obtenida	% de Avance Respecto a:		Comportamiento Anual 2020			% de Variación Respecto a:	
		Proyectada	Modificada		Meta Proyectada	Meta Modificada	Aprobado	Modificado	Devengado	Aprobado 2020	Modificado 2020
Identificar las amenazas que pueden tener consecuencias desastrosas y determinar formas de prevención.	Documento-Dictaminar	868	868	288	33.18%	33.18%	3,591,283	3,543,005	1,662,074	46.28%	46.91%
Impulsar la prevención como mecanismo para mitigar y reducir oportunamente el impacto de los desastres a los que está expuesta la población	Persona-Capacitar	8,231	8,231	1,717	20.86%	20.86%	16,917,022	15,793,974	6,484,578	38.33%	41.06%
Fortalecer los protocolos de atención inmediata ante situaciones de desastre	Registro-Realizar	4,315	4,315	2,542	58.91%	58.91%	8,779,204	8,855,495	4,025,056	45.85%	45.45%
<b>TOTALES</b>	<b>Varlas</b>	<b>13,414</b>	<b>13,414</b>	<b>4,547</b>	<b>33.90%</b>	<b>33.90%</b>	<b>29,287,509</b>	<b>28,192,474</b>	<b>12,171,708</b>	<b>41.56%</b>	<b>43.17%</b>

Fuente de la Información Programática: Coordinación Estatal de Planeación.  
 Fuente de la Información Presupuestal: Sistema Integral de Información Financiera (SIIF).

II.II Programática

Avance de Gestión Financiera 2020  
Poder Ejecutivo del Estado de Zacatecas  
Programas y Proyectos de Inversión  
Del 01 de enero al 30 de junio de 2020

<b>Eje</b>	<b>Descripción</b>
4	Medio Ambiente y Desarrollo Territorial
<b>Línea</b>	<b>Descripción</b>
6	Riesgos, vulnerabilidad y prevención de desastres
<b>Estrategia</b>	<b>Descripción</b>
2	Identificar las amenazas que pueden tener consecuencias desastrosas y determinar formas de prevención.



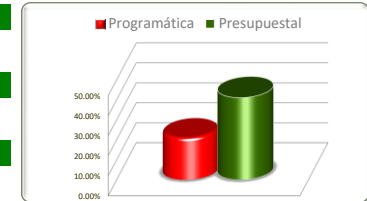
No. de Comp.	Proyecto		Información Programática					Información Presupuestal					
	Dependencia / Entidad		Unidad de Medida	Meta Anual 2020		Real Obtenida	% de Avance Respecto a:		Comportamiento Anual 2020			% de Variación Respecto a:	
	Componente			Proyectada	Modificada		Meta Proyectada	Meta Modificada	Aprobado	Modificado	Devengado	Aprobado 2020	Modificado 2020
1	Sistema Estatal de Protección Civil	Documento-Dictaminar	868	868	288	33.18%	33.18%	3,591,283	3,543,005	1,662,074	46.28%	46.91%	
	Secretaría General de Gobierno	Documento-Dictaminar	868	868	288	33.18%	33.18%	3,591,283	3,543,005	1,662,074	46.28%	46.91%	
	C.1 Riesgos prevenidos.	Documento-Dictaminar	868	868	288	33.18%	33.18%	3,591,283	3,543,005	1,662,074	46.28%	46.91%	
<b>TOTALES</b>			<b>868</b>	<b>868</b>	<b>288</b>	<b>33.18%</b>	<b>33.18%</b>	<b>3,591,283</b>	<b>3,543,005</b>	<b>1,662,074</b>	<b>46.28%</b>	<b>46.91%</b>	

Fuente de la Información Programática: Coordinación Estatal de Planeación.  
Fuente de la Información Presupuestal: Sistema Integral de Información Financiera (SIIF).

II.II Programática

Avance de Gestión Financiera 2020  
Poder Ejecutivo del Estado de Zacatecas  
Programas y Proyectos de Inversión  
Del 01 de enero al 30 de junio de 2020

Eje	Descripción
4	Medio Ambiente y Desarrollo Territorial
Línea	Descripción
6	Riesgos, vulnerabilidad y prevención de desastres
Estrategia	Descripción
2	Impulsar la prevención como mecanismo para mitigar y reducir oportunamente el impacto de los desastres a los que está expuesta la población



No. de Comp.	Proyecto		Información Programática					Información Presupuestal					
	Dependencia / Entidad		Unidad de Medida	Meta Anual 2020		Real Obtenida	% de Avance Respecto a:		Comportamiento Anual 2020			% de Variación Respecto a:	
	Componente			Proyectada	Modificada		Meta Proyectada	Meta Modificada	Aprobado	Modificado	Devengado	Aprobado 2020	Modificado 2020
2	Sistema Estatal de Protección Civil	Secretaría General de Gobierno	Persona-Capacitar	8,220	8,220	1,717	20.89%	20.89%	15,466,816	14,314,607	5,810,973	37.57%	40.59%
	C.2. Población capacitada en materia de protección civil		Persona-Capacitar	8,220	8,220	1,717	20.89%	20.89%	15,466,816	14,314,607	5,810,973	37.57%	40.59%
	Regular y ordenar el crecimiento urbano	Secretaría de Desarrollo Urbano, Vivienda y Ordenamiento Territorial	Programa-Elaborar	11	11	0	0.00%	0.00%	1,450,206	1,479,367	673,605	46.45%	45.53%
2	C.2-Planes de resiliencia urbana y del medio natural elaborados		Programa-Elaborar	11	11	0	0.00%	0.00%	1,450,206	1,479,367	673,605	46.45%	45.53%
	<b>TOTALES</b>		Persona-Capacitar	<b>8,231</b>	<b>8,231</b>	<b>1,717</b>	<b>20.86%</b>	<b>20.86%</b>	<b>16,917,022</b>	<b>15,793,974</b>	<b>6,484,578</b>	<b>38.33%</b>	<b>41.06%</b>

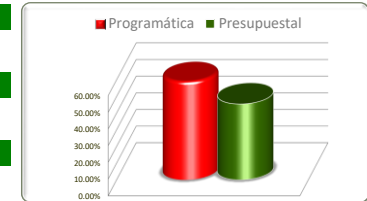
Fuente de la Información Programática: Coordinación Estatal de Planeación.  
Fuente de la Información Presupuestal: Sistema Integral de Información Financiera (SIIF).

II.II Programática



Avance de Gestión Financiera 2020  
Poder Ejecutivo del Estado de Zacatecas  
Programas y Proyectos de Inversión  
Del 01 de enero al 30 de junio de 2020

Eje	Descripción
4	Medio Ambiente y Desarrollo Territorial
Línea	Descripción
6	Riesgos, vulnerabilidad y prevención de desastres
Estrategia	Descripción
2	Fortalecer los protocolos de atención inmediata ante situaciones de desastre



No. de Comp.	Proyecto		Información Programática					Información Presupuestal					
	Dependencia / Entidad		Unidad de Medida	Meta Anual 2020		Real Obtenida	% de Avance Respecto a:		Comportamiento Anual 2020			% de Variación Respecto a:	
	Componente			Proyectada	Modificada		Meta Proyectada	Meta Modificada	Aprobado	Modificado	Devengado	Aprobado 2020	Modificado 2020
3	Sistema Estatal de Protección Civil	Registro-Realizar	4,315	4,315	2,542	58.91%	58.91%	8,779,204	8,855,495	4,025,056	45.85%	45.45%	
	Secretaría General de Gobierno	Registro-Realizar	4,315	4,315	2,542	58.91%	58.91%	8,779,204	8,855,495	4,025,056	45.85%	45.45%	
	C.3. Emergencias y labores de recuperación atendidas	Registro-Realizar	4,315	4,315	2,542	58.91%	58.91%	8,779,204	8,855,495	4,025,056	45.85%	45.45%	
<b>TOTALES</b>			<b>Registro-Realizar</b>	<b>4,315</b>	<b>4,315</b>	<b>2,542</b>	<b>58.91%</b>	<b>58.91%</b>	<b>8,779,204</b>	<b>8,855,495</b>	<b>4,025,056</b>	<b>45.85%</b>	<b>45.45%</b>

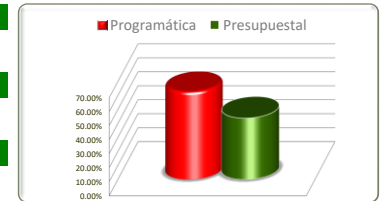
Fuente de la Información Programática: Coordinación Estatal de Planeación.

Fuente de la Información Presupuestal: Sistema Integral de Información Financiera (SIIF).

II.II Programática

Avance de Gestión Financiera 2020  
Poder Ejecutivo del Estado de Zacatecas  
Programas y Proyectos de Inversión  
Del 01 de enero al 30 de junio de 2020

<b>Eje</b>	<b>Descripción</b>
4	Medio Ambiente y Desarrollo Territorial
<b>Línea</b>	<b>Descripción</b>
7	Desarrollo territorial y urbano
<b>Estrategia</b>	<b>Descripción</b>
1, 2, 3, y 6	



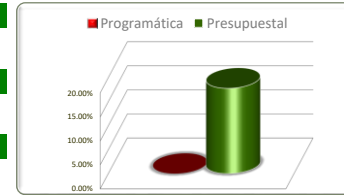
Estrategias	Unidad de Medida	Información Programática					Información Presupuestal				
		Meta Anual 2020		Real Obtenida	% de Avance Respecto a:		Comportamiento Anual 2020			% de Variación Respecto a:	
		Proyectada	Modificada		Meta Proyectada	Meta Modificada	Aprobado	Modificado	Devengado	Aprobado 2020	Modificado 2020
Impulsar el desarrollo territorial equilibrado	0	0	0	0	0.00%	0.00%	4,134,119	5,180,620	920,308	22.26%	17.76%
Implementar una política de desarrollo urbano integral y sostenible	Documento-Elaborar	1,977	1,977	1,325	67.02%	67.02%	5,263,778	5,166,820	2,413,099	45.84%	46.70%
Consolidar el desarrollo metropolitano	Programa	0	0	0	0.00%	0.00%	6,341,273	5,042,200	4,085,320	64.42%	81.02%
Ampliar y complementar el equipamiento urbano para el desarrollo de ciudades sustentables y modernas	Varias	297	297	99	33.33%	33.33%	128,023,910	141,778,116	61,423,831	47.98%	43.32%
<b>TOTALES</b>	<b>Varios</b>	<b>2,274</b>	<b>2,274</b>	<b>1,424</b>	<b>62.62%</b>	<b>62.62%</b>	<b>143,763,080</b>	<b>157,167,757</b>	<b>68,842,559</b>	<b>47.89%</b>	<b>43.80%</b>

Fuente de la Información Programática: Coordinación Estatal de Planeación.  
Fuente de la Información Presupuestal: Sistema Integral de Información Financiera (SIIF).

II.II Programática

Avance de Gestión Financiera 2020  
Poder Ejecutivo del Estado de Zacatecas  
Programas y Proyectos de Inversión  
Del 01 de enero al 30 de junio de 2020

<b>Eje</b>	<b>Descripción</b>
4	Medio Ambiente y Desarrollo Territorial
<b>Línea</b>	<b>Descripción</b>
7	Desarrollo territorial y urbano
<b>Estrategia</b>	<b>Descripción</b>
1	Impulsar el desarrollo territorial equilibrado



No. de Com p.	Proyecto		Información Programática					Información Presupuestal					
	Dependencia / Entidad		Unidad de Medida	Meta Anual 2020		Real Obtenida	% de Avance Respecto a:		Comportamiento Anual 2020			% de Variación Respecto a:	
	Componente			Proyectada	Modificada		Meta Proyectada	Meta Modificada	Aprobado	Modificado	Devengado	Aprobado 2020	Modificado 2020
1	Regular y ordenar el crecimiento urbano		0	0	0	0	0.00%	0.00%	4,134,119	5,180,620	920,308	22.26%	17.76%
	Secretaría de Desarrollo Urbano, Vivienda y Ordenamiento Territorial		0	0	0	0	0.00%	0.00%	4,134,119	5,180,620	920,308	22.26%	17.76%
	Planes de desarrollo urbano actualizados		0	0	0	0	0.00%	0.00%	3,574,145	4,721,768	782,853	21.90%	16.58%
5	Espacios públicos en localidades del Estado de Zacatecas mejorados		0	0	0	0	0.00%	0.00%	559,974	458,852	137,456	24.55%	29.96%
<b>TOTALES</b>			<b>0</b>	<b>0</b>	<b>0</b>	<b>0</b>	<b>0.00%</b>	<b>0.00%</b>	<b>4,134,119</b>	<b>5,180,620</b>	<b>920,308</b>	<b>22.26%</b>	<b>17.76%</b>

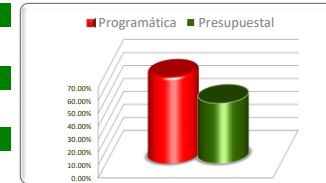
Fuente de la Información Programática: Coordinación Estatal de Planeación.

Fuente de la Información Presupuestal: Sistema Integral de Información Financiera (SIIF).

II.II Programática

Avance de Gestión Financiera 2020  
Poder Ejecutivo del Estado de Zacatecas  
Programas y Proyectos de Inversión  
Del 01 de enero al 30 de junio de 2020

<b>Eje</b>	<b>Descripción</b>
4	Medio Ambiente y Desarrollo Territorial
<b>Línea</b>	<b>Descripción</b>
7	Desarrollo territorial y urbano
<b>Estrategia</b>	<b>Descripción</b>
2	Implementar una política de desarrollo urbano integral y sostenible



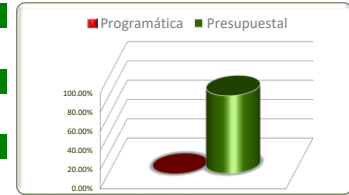
No. de Comp.	Proyecto	Información Programática						Información Presupuestal				
	Dependencia / Entidad	Unidad de Medida	Meta Anual 2020		Real Obtenida	% de Avance Respecto a:		Comportamiento Anual 2020			% de Variación Respecto a:	
	Componente		Proyectada	Modificada		Meta Proyectada	Meta Modificada	Aprobado	Modificado	Devengado	Aprobado 2020	Modificado 2020
1	Regular y ordenar el crecimiento urbano	Documento-Elaborar	1,977	1,977	1,325	67.02%	67.02%	5,263,778	5,166,820	2,413,099	45.84%	46.70%
	Secretaría de Desarrollo Urbano, Vivienda y Ordenamiento Territorial	Documento-Elaborar	1,977	1,977	1,325	67.02%	67.02%	5,263,778	5,166,820	2,413,099	45.84%	46.70%
3	C.1-Planes de desarrollo urbano actualizados	Documento-Elaborar	209	209	85	40.67%	40.67%	3,139,701	3,033,834	1,393,049	44.37%	45.92%
3	C.3-Dictámenes de ordenamiento territorial y desarrollo urbano autorizados	Documento-Elaborar	1,768	1,768	1,240	70.14%	70.14%	1,471,745	1,502,424	730,648	49.64%	48.63%
5	Espacios públicos en localidades del Estado de Zacatecas mejorados	0	0	0	0	0.00%	0.00%	652,332	630,563	289,403	44.36%	45.90%
<b>TOTALES</b>		<b>Documento-Elaborar</b>	<b>1,977</b>	<b>1,977</b>	<b>1,325</b>	<b>67.02%</b>	<b>67.02%</b>	<b>5,263,778</b>	<b>5,166,820</b>	<b>2,413,099</b>	<b>45.84%</b>	<b>46.70%</b>

Fuente de la Información Programática: Coordinación Estatal de Planeación.  
Fuente de la Información Presupuestal: Sistema Integral de Información Financiera (SIIF).

II.II Programática

Avance de Gestión Financiera 2020  
 Poder Ejecutivo del Estado de Zacatecas  
 Programas y Proyectos de Inversión  
 Del 01 de enero al 30 de junio de 2020

<b>Eje</b>	<b>Descripción</b>
4	Medio Ambiente y Desarrollo Territorial
<b>Línea</b>	<b>Descripción</b>
7	Desarrollo territorial y urbano
<b>Estrategia</b>	<b>Descripción</b>
3	Consolidar el desarrollo metropolitano



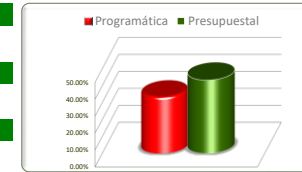
No. de Com p.	Proyecto		Información Programática					Información Presupuestal					
	Dependencia / Entidad		Unidad de Medida	Meta Anual 2020		Real Obtenida	% de Avance Respecto a:		Comportamiento Anual 2020			% de Variación Respecto a:	
	Componente			Proyectada	Modificada		Meta Proyectada	Meta Modificada	Aprobado	Modificado	Devengado	Aprobado 2020	Modificado 2020
1	Regular y ordenar el crecimiento urbano		Programa	0	0	0	0.00%	0.00%	6,341,273	5,042,200	4,085,320	64.42%	81.02%
	Secretaría de Desarrollo Urbano, Vivienda y Ordenamiento Territorial		Programa	0	0	0	0.00%	0.00%	6,341,273	5,042,200	4,085,320	64.42%	81.02%
	Planes de desarrollo urbano actualizados		Programa	0	0	0	0.00%	0.00%	6,341,273	5,042,200	4,085,320	64.42%	81.02%
<b>TOTALES</b>			<b>Programa</b>	<b>0</b>	<b>0</b>	<b>0</b>	<b>0.00%</b>	<b>0.00%</b>	<b>6,341,273</b>	<b>5,042,200</b>	<b>4,085,320</b>	<b>64.42%</b>	<b>81.02%</b>

Fuente de la Información Programática: Coordinación Estatal de Planeación.  
 Fuente de la Información Presupuestal: Sistema Integral de Información Financiera (SIIF).

II.II Programática

Avance de Gestión Financiera 2020  
Poder Ejecutivo del Estado de Zacatecas  
Programas y Proyectos de Inversión  
Del 01 de enero al 30 de junio de 2020

Eje	Descripción
4	Medio Ambiente y Desarrollo Territorial
Línea	Descripción
7	Desarrollo territorial y urbano
Estrategia	Descripción
6	Ampliar y complementar el equipamiento urbano para el desarrollo de ciudades sustentables y modernas



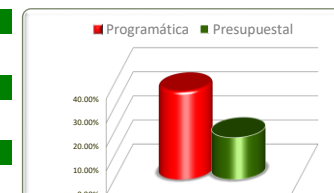
No. de Comp.	Proyecto		Información Programática					Información Presupuestal				
	Dependencia / Entidad		Meta Anual 2020		Real Obtenida	% de Avance Respecto a:		Comportamiento Anual 2020			% de Variación Respecto a:	
	Componente		Proyectada	Modificada		Meta Proyectada	Meta Modificada	Aprobado	Modificado	Devengado	Aprobado 2020	Modificado 2020
6	Regular y ordenar el crecimiento urbano	Varías	15	15	0	0.00%	0.00%	358,757	347,804	160,005	44.60%	46.00%
	Secretaría de Desarrollo Urbano, Vivienda y Ordenamiento Territorial	Documento-Elaborar	15	15	0	0.00%	0.00%	358,757	347,804	160,005	44.60%	46.00%
	C.5-Espacios públicos en localidades del Estado de Zacatecas mejorados	Documento-Elaborar	15	15	0	0.00%	0.00%	358,757	347,804	160,005	44.60%	46.00%
1	Desarrollo de la Infraestructura Pública para el fortalecimiento de diversos sectores en el Estado.	Obra-Realizar	138	138	27	19.57%	19.57%	23,102,758	65,368,762	21,819,669	94.45%	33.38%
	Secretaría de Obras Públicas	Obra-Realizar	138	138	27	19.57%	19.57%	23,102,758	65,368,762	21,819,669	94.45%	33.38%
	C.1-Conservación y mantenimiento de edificios públicos.	Obra-Realizar	38	38	5	13.16%	13.16%	0	1,408,910	543,163	0.00%	38.55%
	C.2-Construcción, ampliación, rehabilitación y equipamiento de infraestructura pública.	Obra-Realizar	11	11	0	0.00%	0.00%	0	32,341,599	2,037,088	0.00%	6.30%
	C.3-Construcción, ampliación, rehabilitación y mejoramiento de infraestructura pública convenida.	Obra-Realizar	20	20	4	20.00%	20.00%	0	7,023,676	7,023,676	0.00%	100.00%
2	C.4-Desarrollo e integración de proyectos ejecutivos de infraestructura pública.	Proyecto-Elaborar	69	69	18	26.09%	26.09%	23,102,758	24,594,577	12,215,742	52.88%	49.67%
	Supervisión de la Infraestructura pública en el Estado.	Varías	144	144	72	50.00%	50.00%	104,562,395	76,061,550	39,444,158	37.72%	51.86%
	Secretaría de Obras Públicas	Actividad-Realizar	144	144	72	50.00%	50.00%	104,562,395	76,061,550	39,444,158	37.72%	51.86%
	C.2-Supervisión y seguimiento a la ejecución de la obra pública del programa de infraestructura pública.	Actividad-Realizar	144	144	72	50.00%	50.00%	104,562,395	76,061,550	39,444,158	37.72%	51.86%
<b>TOTALES</b>		<b>Varías</b>	<b>297</b>	<b>297</b>	<b>99</b>	<b>33.33%</b>	<b>33.33%</b>	<b>128,023,910</b>	<b>141,778,116</b>	<b>61,423,831</b>	<b>47.98%</b>	<b>43.32%</b>

Fuente de la Información Programática: Coordinación Estatal de Planeación.  
Fuente de la Información Presupuestal: Sistema Integral de Información Financiera (SIIF).

II.II Programática

Avance de Gestión Financiera 2020  
 Poder Ejecutivo del Estado de Zacatecas  
 Programas y Proyectos de Inversión  
 Del 01 de enero al 30 de junio de 2020

<b>Eje</b>	<b>Descripción</b>
4	Medio Ambiente y Desarrollo Territorial
<b>Línea</b>	<b>Descripción</b>
8	Vivienda digna y sustentable
<b>Estrategia</b>	<b>Descripción</b>
1 y 2	



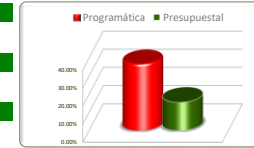
Estrategias	Unidad de Medida	Información Programática					Información Presupuestal				
		Meta Anual 2020		Real Obtenida	% de Avance Respecto a:		Comportamiento Anual 2020			% de Variación Respecto a:	
		Proyectada	Modificada		Meta Proyectada	Meta Modificada	Aprobado	Modificado	Devengado	Aprobado 2020	Modificado 2020
Promover la construcción de vivienda ordenada y sustentable	Vivienda-Realizar	30,716	30,716	11,267	36.68%	36.68%	122,640,726	142,201,292	22,144,450	18.06%	15.57%
Promover programas de apoyos para el mejoramiento de vivienda	0	0	0	0	0.00%	0.00%	19,559,912	18,382,295	6,028,196	30.82%	32.79%
<b>TOTALES</b>	<b>Varios</b>	<b>30,716</b>	<b>30,716</b>	<b>11,267</b>	<b>36.68%</b>	<b>36.68%</b>	<b>142,200,638</b>	<b>160,583,588</b>	<b>28,172,646</b>	<b>19.81%</b>	<b>17.54%</b>

Fuente de la Información Programática: Coordinación Estatal de Planeación.  
 Fuente de la Información Presupuestal: Sistema Integral de Información Financiera (SIIF).

II.II Programática

Avance de Gestión Financiera 2020  
 Poder Ejecutivo del Estado de Zacatecas  
 Programas y Proyectos de Inversión  
 Del 01 de enero al 30 de junio de 2020

Eje	Descripción
4	Medio Ambiente y Desarrollo Territorial
Línea	Descripción
8	Vivienda digna y sustentable
Estrategia	Descripción
1	Promover la construcción de vivienda ordenada y sustentable



No. de Com. P.	Proyecto	Dependencia / Entidad	Información Programática					Información Presupuestal					
			Unidad de Medida	Meta Anual 2020		Real Obtenida	% de Avance Respecto a:		Comportamiento Anual 2020			% de Variación Respecto a:	
				Proyectada	Modificada		Meta Proyectada	Meta Modificada	Aprobado	Modificado	Devengado	Aprobado 2020	Modificado 2020
	<b>Construcción y mejoramiento de vivienda.</b>	<b>Vivienda-Realizar</b>	<b>15,316</b>	<b>15,316</b>	<b>3,610</b>	<b>23.57%</b>	<b>23.57%</b>	<b>88,871,559</b>	<b>109,518,863</b>	<b>8,649,668</b>	<b>9.73%</b>	<b>7.90%</b>	
	<b>Secretaría de Desarrollo Urbano, Vivienda y Ordenamiento Territorial</b>	<b>Vivienda-Realizar</b>	<b>15,316</b>	<b>15,316</b>	<b>3,610</b>	<b>23.57%</b>	<b>23.57%</b>	<b>88,871,559</b>	<b>109,518,863</b>	<b>8,649,668</b>	<b>9.73%</b>	<b>7.90%</b>	
1	C.1-Vivienda mejorada	Vivienda-Realizar	971	971	110	11.33%	11.33%	54,339,777	60,815,719	473,613	0.87%	0.78%	
2	C.2-Apoyos de mejoramiento de vivienda otorgados	Vivienda-Realizar	13,545	13,545	3,500	25.84%	25.84%	16,887,599	19,709,676	241,370	1.43%	1.22%	
3	C.3-Viviendas construidas	Vivienda-Realizar	800	800	0	0.00%	0.00%	8,418,764	20,329,670	4,170,661	49.54%	20.52%	
4	C.4-Reserva territorial adquirida	Hectarea-Adquirir	0	0	0	0.00%	0.00%	1,976,345	1,824,484	759,610	38.44%	41.63%	
5	C.5-Fraccionamientos urbanizados	Lote-Urbanizar	0	0	0	0.00%	0.00%	4,297,469	3,983,319	1,697,501	39.50%	42.62%	
6	C.6-Empleo temporal habilitado	Vivienda-Realizar	0	0	0	0.00%	0.00%	2,951,605	2,855,995	1,306,913	44.28%	45.76%	
	<b>Escrituras y títulos.</b>	<b>Escritura-Otorgar</b>	<b>2,700</b>	<b>2,700</b>	<b>1,381</b>	<b>51.15%</b>	<b>51.15%</b>	<b>9,688,058</b>	<b>9,220,237</b>	<b>3,940,470</b>	<b>40.67%</b>	<b>42.74%</b>	
	<b>Secretaría de Desarrollo Urbano, Vivienda y Ordenamiento Territorial</b>	<b>Escritura-Otorgar</b>	<b>2,700</b>	<b>2,700</b>	<b>1,381</b>	<b>51.15%</b>	<b>51.15%</b>	<b>9,688,058</b>	<b>9,220,237</b>	<b>3,940,470</b>	<b>40.67%</b>	<b>42.74%</b>	
1	C.1-Escrituras y Títulos de Propiedad	Escritura-Otorgar	2,700	2,700	1,381	51.15%	51.15%	9,688,058	9,220,237	3,940,470	40.67%	42.74%	
	<b>Proceso Administrativo</b>	<b>Trámite-Realizar</b>	<b>12,700</b>	<b>12,700</b>	<b>6,276</b>	<b>49.42%</b>	<b>49.42%</b>	<b>24,081,109</b>	<b>23,462,193</b>	<b>9,554,312</b>	<b>39.68%</b>	<b>40.72%</b>	
	<b>Secretaría de Desarrollo Urbano, Vivienda y Ordenamiento Territorial</b>	<b>Trámite-Realizar</b>	<b>12,700</b>	<b>12,700</b>	<b>6,276</b>	<b>49.42%</b>	<b>49.42%</b>	<b>24,081,109</b>	<b>23,462,193</b>	<b>9,554,312</b>	<b>39.68%</b>	<b>40.72%</b>	
1	C.1-Coadyuvar con los requerimientos de Recursos Humanos, Financieros, Materiales y Servicios en las diferentes áreas atendidos.	Trámite-Realizar	6,000	6,000	1,250	20.83%	20.83%	13,652,741	12,914,716	4,822,598	35.32%	37.34%	
2	C.2-Programa de prevención y control en operación realizados.	Programa-Implementar	12	12	6	50.00%	50.00%	1,260,096	2,223,178	1,279,641	101.55%	57.56%	
3	C.3-Recepción de solicitudes y canalización atendidos.	Solicitud-Recibir	5,000	5,000	4,112	82.24%	82.24%	913,819	875,034	392,990	43.01%	44.91%	
4	C.4-Seguimiento Portales estatales y federales actualizados.	Informe-Difundir	13	13	6	46.15%	46.15%	888,161	847,927	379,629	42.74%	44.77%	
5	C.5-Substanciar procedimientos jurídicos realizados.	Documento-Tramitar	150	150	123	82.00%	82.00%	3,956,889	3,485,079	1,363,592	34.46%	39.13%	
6	C.6-Coadyuvar con las áreas para dar seguimiento a los asuntos con municipios y otras instancias tramitados.	Trámite-Realizar	1,500	1,500	773	51.53%	51.53%	1,545,366	1,402,277	593,864	38.43%	42.35%	
7	C.7-Obras física y documental verificados.	Informe-Analizar	25	25	6	24.00%	24.00%	1,864,037	1,713,981	721,998	38.73%	42.12%	
<b>TOTALES</b>		<b>Vivienda-Realizar</b>	<b>30,716</b>	<b>30,716</b>	<b>11,267</b>	<b>36.68%</b>	<b>36.68%</b>	<b>122,640,726</b>	<b>142,201,292</b>	<b>22,144,450</b>	<b>18.06%</b>	<b>15.57%</b>	

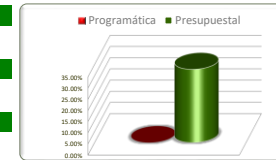
Fuente de la Información Programática: Coordinación Estatal de Planeación.  
 Fuente de la Información Presupuestal: Sistema Integral de Información Financiera (SIIF).

II.II Programática



Avance de Gestión Financiera 2020  
Poder Ejecutivo del Estado de Zacatecas  
Programas y Proyectos de Inversión  
Del 01 de enero al 30 de junio de 2020

<b>Eje</b>	<b>Descripción</b>
4	Medio Ambiente y Desarrollo Territorial
<b>Línea</b>	<b>Descripción</b>
8	Vivienda digna y sustentable
<b>Estrategia</b>	<b>Descripción</b>
1	Promover programas de apoyos para el mejoramiento de vivienda



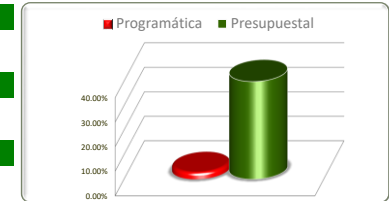
No. de Com p.	Proyecto		Información Programática					Información Presupuestal					
	Dependencia / Entidad		Unidad de Medida	Meta Anual 2020		Real Obtenida	% de Avance Respecto a:		Comportamiento Anual 2020			% de Variación Respecto a:	
	Componente			Proyectada	Modificada		Meta Proyectada	Meta Modificada	Aprobado	Modificado	Devengado	Aprobado 2020	Modificado 2020
		Escrituras y títulos.	0	0	0	0	0.00%	0.00%	19,559,912	18,382,295	6,028,196	30.82%	32.79%
		Secretaría de Desarrollo Urbano, Vivienda y Ordenamiento Territorial	0	0	0	0	0.00%	0.00%	19,559,912	18,382,295	6,028,196	30.82%	32.79%
1		Escrituras y Títulos de Propiedad	0	0	0	0	0.00%	0.00%	19,559,912	18,382,295	6,028,196	30.82%	32.79%
<b>TOTALES</b>			<b>0</b>	<b>0</b>	<b>0</b>	<b>0</b>	<b>0.00%</b>	<b>0.00%</b>	<b>19,559,912</b>	<b>18,382,295</b>	<b>6,028,196</b>	<b>30.82%</b>	<b>32.79%</b>

Fuente de la Información Programática: Coordinación Estatal de Planeación.  
Fuente de la Información Presupuestal: Sistema Integral de Información Financiera (SIIF).

II.II Programática

Avance de Gestión Financiera 2020  
Poder Ejecutivo del Estado de Zacatecas  
Programas y Proyectos de Inversión  
Del 01 de enero al 30 de junio de 2020

<b>Eje</b>	<b>Descripción</b>
4	Medio Ambiente y Desarrollo Territorial
<b>Línea</b>	<b>Descripción</b>
9	Movilidad
<b>Estrategia</b>	<b>Descripción</b>
1,2 y 3	



Estrategias	Unidad de Medida	Información Programática					Información Presupuestal				
		Meta Anual 2020		Real Obtenida	% de Avance Respecto a:		Comportamiento Anual 2020			% de Variación Respecto a:	
		Proyectada	Modificada		Meta Proyectada	Meta Modificada	Aprobado	Modificado	Devengado	Aprobado 2020	Modificado 2020
Impulsar el dinamismo del transporte a través de Planes Integrales de Movilidad	0	3,850	3,850	0	0.00%	0.00%	13,814,244	13,811,933	4,632,730	33.54%	33.54%
Modernizar y dar mantenimiento a la infraestructura vial en la entidad	Varias	328	328	114	0.00%	0.00%	214,367,739	209,266,865	96,326,136	44.93%	46.03%
Proponer nuevas alternativas de movilidad urbana	Documento-Elaborar	7	7	0	0.00%	0.00%	11,535,717	46,996,225	6,592,823	0.00%	0.00%
<b>TOTALES</b>	<b>Varias</b>	<b>4,185</b>	<b>4,185</b>	<b>114</b>	<b>2.72%</b>	<b>2.72%</b>	<b>239,717,700</b>	<b>270,075,022</b>	<b>107,551,689</b>	<b>44.87%</b>	<b>39.82%</b>

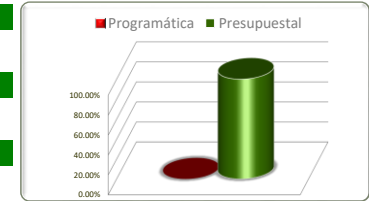
Fuente de la Información Programática: Coordinación Estatal de Planeación.

Fuente de la Información Presupuestal: Sistema Integral de Información Financiera (SIIF).

II.II Programática

Avance de Gestión Financiera 2020  
 Poder Ejecutivo del Estado de Zacatecas  
 Programas y Proyectos de Inversión  
 Del 01 de enero al 30 de junio de 2020

Eje	Descripción
4	Medio Ambiente y Desarrollo Territorial
Línea	Descripción
9	Movilidad
Estrategia	Descripción
1	Impulsar el dinamismo del transporte a través de Planes Integrales de Movilidad



No. de Comp.	Proyecto		Información Programática					Información Presupuestal					
	Dependencia / Entidad		Unidad de Medida	Meta Anual 2020		Real Obtenida	% de Avance Respecto a:		Comportamiento Anual 2020			% de Variación Respecto a:	
	Componente			Proyectada	Modificada		Meta Proyectada	Meta Modificada	Aprobado	Modificado	Devengado	Aprobado 2020	Modificado 2020
2	Movilidad urbana y el espacio público		0	0	0	0	0.00%	0.00%	2,687,669	3,087,198	90,409	3.36%	2.93%
	Secretaría de Desarrollo Urbano, Vivienda y Ordenamiento Territorial		0	0	0	0	0.00%	0.00%	2,687,669	3,087,198	90,409	3.36%	2.93%
	Espacios públicos en localidades del Estado de Zacatecas mejorados		0	0	0	0	0.00%	0.00%	2,687,669	3,087,198	90,409	3.36%	2.93%
2	Transporte Público del Estado de Zacatecas		Persona-Capacitar	3,850	3,850	0	0.00%	0.00%	11,126,575	10,724,735	4,542,321	40.82%	42.35%
	Secretaría General de Gobierno		Persona-Capacitar	3,850	3,850	0	0.00%	0.00%	11,126,575	10,724,735	4,542,321	40.82%	42.35%
	C.1-Servicio de Transporte Público desarrollado		Persona-Capacitar	3,850	3,850	0	0.00%	0.00%	11,126,575	10,724,735	4,542,321	40.82%	42.35%
<b>TOTALES</b>			<b>0</b>	<b>3,850</b>	<b>3,850</b>	<b>0</b>	<b>0.00%</b>	<b>0.00%</b>	<b>13,814,244</b>	<b>13,811,933</b>	<b>4,632,730</b>	<b>33.54%</b>	<b>33.54%</b>

Fuente de la Información Programática: Coordinación Estatal de Planeación.

Fuente de la Información Presupuestal: Sistema Integral de Información Financiera (SIIF).

II.II Programática

Avance de Gestión Financiera 2020  
 Poder Ejecutivo del Estado de Zacatecas  
 Programas y Proyectos de Inversión  
 Del 01 de enero al 30 de junio de 2020

Eje	Descripción
4	Medio Ambiente y Desarrollo Territorial
Línea	Descripción
9	Movilidad
Estrategia	Descripción
2	Modernizar y dar mantenimiento a la infraestructura vial en la entidad



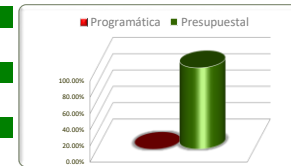
No. de Comp.	Proyecto	Dependencia / Entidad	Información Programática					Información Presupuestal					
			Unidad de Medida	Meta Anual 2020		Real Obtenida	% de Avance Respecto a:		Comportamiento Anual 2020			% de Variación Respecto a:	
				Proyectada	Modificada		Meta Proyectada	Meta Modificada	Aprobado	Modificado	Devengado	Aprobado 2020	Modificado 2020
	Modernización y conservación de infraestructura de caminos rurales, carreteras alimentadoras y obras para mejorar la movilidad motorizada y no motorizada en poblaciones urbanas y rurales.		Kilómetro Lineal- Construir	100	100	0	0.00%	0.00%	41,310,172	26,849,832	11,178,347	27.06%	41.63%
	Secretaría de Obras Públicas		Kilómetro Lineal- Construir	100	100	0	0.00%	0.00%	41,310,172	26,849,832	11,178,347	27.06%	41.63%
1	Caminos rurales modernizados para beneficio de la población rural del estado		Kilómetro Lineal- Construir	100	100	0	0.00%	0.00%	26,581,929	5,091,924	644,580	2.42%	12.66%
2	Carreteras alimentadoras reconstruidas y conservadas para beneficio de la población del estado.		Kilómetro Lineal- Construir	50	50	0	0.00%	0.00%	1,190,806	4,779,536	1,009,154	84.75%	21.11%
3	Infraestructura para mejorar la movilidad motorizada y no motorizada en poblaciones urbanas y rurales.		Obra-Realizar	10	10	0	0.00%	0.00%	1,257,708	5,600,280	4,821,627	383.37%	86.10%
4	Desarrollo e integración de proyectos ejecutivos de obra pública.		Proyecto-Elaborar	10	10	6	60.00%	60.00%	12,279,729	11,378,092	4,702,986	38.30%	41.33%
	Movilidad urbana y el espacio público		0	0	0	0.00%	0.00%	4,187,669	3,184,350	87,561	2.09%	2.75%	
	Secretaría de Desarrollo Urbano, Vivienda y Ordenamiento Territorial		0	0	0	0.00%	0.00%	4,187,669	3,184,350	87,561	2.09%	2.75%	
2	Espacios públicos en localidades del Estado de Zacatecas mejorados		0	0	0	0.00%	0.00%	4,187,669	3,184,350	87,561	2.09%	2.75%	
	Apoyo administrativo para el desarrollo de la infraestructura pública.		Actividad-Realizar	84	84	42	50.00%	50.00%	71,808,742	72,588,277	33,487,803	46.63%	46.13%
	Secretaría de Obras Públicas		Actividad-Realizar	84	84	42	50.00%	50.00%	71,808,742	72,588,277	33,487,803	46.63%	46.13%
1	Dirección de la obra pública para el Estado.		Actividad-Realizar	84	84	42	50.00%	50.00%	14,345,190	15,015,647	7,140,551	49.78%	47.55%
2	Administración de los recursos para la ejecución de infraestructura pública.		Actividad-Realizar	36	36	18	50.00%	50.00%	33,252,800	32,774,412	14,801,150	44.51%	45.16%
3	Planeación y programación de la obra Pública ejecutada por la Secretaría.		Actividad-Realizar	28	28	14	50.00%	50.00%	10,414,122	10,703,999	4,997,171	47.98%	46.69%
4	Dirección y ejecución de asuntos jurídicos en la ejecución de la infraestructura pública.		Actividad-Realizar	36	36	18	50.00%	50.00%	12,300,068	12,711,598	5,968,606	48.52%	46.95%
5	Programa de Prevención y Control en Operación.		Actividad-Realizar	12	12	6	50.00%	50.00%	1,496,562	1,382,623	580,324	38.78%	41.97%
	Supervisión de la infraestructura pública en el Estado.		Actividad-Realizar	144	144	72	50.00%	50.00%	97,061,156	106,644,405	51,572,426	53.13%	48.36%
	Secretaría de Obras Públicas		Actividad-Realizar	144	144	72	50.00%	50.00%	97,061,156	106,644,405	51,572,426	53.13%	48.36%
2	Supervisión y seguimiento a la ejecución de obras carreteras.		Actividad-Realizar	144	144	72	50.00%	50.00%	97,061,156	106,644,405	51,572,426	53.13%	48.36%
<b>TOTALES</b>			<b>Varias</b>	<b>328</b>	<b>328</b>	<b>114</b>	<b>34.76%</b>	<b>34.76%</b>	<b>214,367,739</b>	<b>209,266,865</b>	<b>96,326,136</b>	<b>44.93%</b>	<b>46.03%</b>

Fuente de la Información Programática: Coordinación Estatal de Planeación.  
 Fuente de la Información Presupuestal: Sistema Integral de Información Financiera (SIIF).

II.II Programática

Avance de Gestión Financiera 2020  
Poder Ejecutivo del Estado de Zacatecas  
Programas y Proyectos de Inversión  
Del 01 de enero al 30 de junio de 2020

<b>Eje</b>	<b>Descripción</b>
4	Medio Ambiente y Desarrollo Territorial
<b>Línea</b>	<b>Descripción</b>
9	Movilidad
<b>Estrategia</b>	<b>Descripción</b>
3	Proponer nuevas alternativas de movilidad urbana



No. de Comp.	Proyecto		Información Programática					Información Presupuestal				
	Dependencia / Entidad	Unidad de Medida	Meta Anual 2020		Real Obtenida	% de Avance Respecto a:		Comportamiento Anual 2020			% de Variación Respecto a:	
	Componente		Proyectada	Modificada		Meta Proyectada	Meta Modificada	Aprobado	Modificado	Devengado	Aprobado 2020	Modificado 2020
4	Regular y ordenar el crecimiento urbano	Documento-Elaborar	7	7	0	0.00%	0.00%	1,022,014	941,890	356,401	34.87%	37.84%
	Secretaría de Desarrollo Urbano, Vivienda y Ordenamiento Territorial	Documento-Elaborar	7	7	0	0.00%	0.00%	1,022,014	941,890	356,401	34.87%	37.84%
	Movilidad urbana sustentable impulsada	Documento-Elaborar	7	7	0	0.00%	0.00%	1,022,014	941,890	356,401	34.87%	37.84%
1	Movilidad urbana y el espacio público	Obra-Realizar	20	20	0	0.00%	0.00%	10,513,703	46,054,335	6,236,422	59.32%	13.54%
	Secretaría de Desarrollo Urbano, Vivienda y Ordenamiento Territorial	Obra-Realizar	20	20	0	0.00%	0.00%	10,513,703	46,054,335	6,236,422	59.32%	13.54%
1	Movilidad urbana sustentable impulsada	Obra-Realizar	4	4	0	0.00%	0.00%	7,654,946	38,816,414	602,370	7.87%	1.55%
2	Espacios públicos en localidades del Estado de Zacatecas mejorados	Obra-Realizar	16	16	0	0.00%	0.00%	2,858,757	7,237,921	5,634,053	197.08%	77.84%
<b>TOTALES</b>		<b>Documento-Elaborar</b>	<b>7</b>	<b>7</b>	<b>0</b>	<b>0.00%</b>	<b>0.00%</b>	<b>11,535,717</b>	<b>46,996,225</b>	<b>6,592,823</b>	<b>57.15%</b>	<b>14.03%</b>

Fuente de la Información Programática: Coordinación Estatal de Planeación.  
Fuente de la Información Presupuestal: Sistema Integral de Información Financiera (SIIF).

II.II Programática