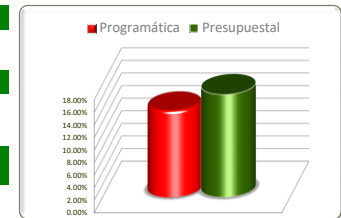


Informe Financiero al Primer Trimestre 2020  
 Poder Ejecutivo del Estado de Zacatecas  
 Programas y Proyectos de Inversión  
 Del 1 de enero al 31 de marzo de 2020

<b>Eje</b>	<b>Descripción</b>
4	Medio Ambiente y Desarrollo Territorial
<b>Línea</b>	<b>Descripción</b>
1, 2, 3, 4, 6, 7, 8 y 9	
<b>Estrategia</b>	<b>Descripción</b>

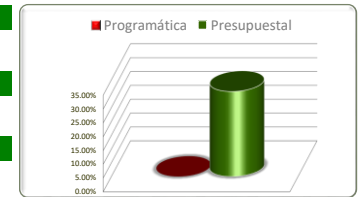


Líneas	Unidad de Medida	Información Programática					Información Presupuestal				
		Meta Anual 2020		Real Obtenida	% de Avance Respecto a:		Comportamiento Anual 2020			% de Variación Respecto a:	
		Proyectada	Modificada		Meta Proyectada	Meta Modificada	Aprobado	Modificado	Devengado	Aprobado 2020	Modificado 2020
Recursos Naturales	Varios	514	514	0	0.00%	0.00%	21,231,098	19,540,412	6,017,226	28.34%	30.79%
Agua	Varios	1,995	1,988	153	7.67%	7.70%	218,218,974	240,452,329	13,897,914	6.37%	5.78%
Cambio Climático	Varios	3	3	0	0.00%	0.00%	1,910,583	1,886,077	347,188	18.17%	18.41%
Energías renovables	0	0	0	0	0.00%	0.00%	2,214,233	2,214,233	0	0.00%	0.00%
Riesgos, vulnerabilidad y prevención de desastres	Varios	13,414	13,414	3,309	24.67%	24.67%	29,287,509	27,707,277	6,086,029	20.78%	21.97%
Desarrollo territorial y urbano	Varios	2,254	2,254	1,154	51.20%	51.20%	143,763,080	142,410,450	33,902,740	23.58%	23.81%
Vivienda digna y sustentable	Varios	30,716	30,716	2,632	8.57%	8.57%	142,200,638	141,417,424	15,044,708	10.58%	10.64%
Movilidad	Varios	4,185	4,185	57	1.36%	1.36%	239,717,700	266,714,465	62,440,366	26.05%	23.41%
<b>TOTALES</b>	<b>Varios</b>	<b>53,081</b>	<b>53,074</b>	<b>7,305</b>	<b>13.76%</b>	<b>13.76%</b>	<b>798,543,815</b>	<b>842,342,667</b>	<b>137,736,172</b>	<b>17.25%</b>	<b>16.35%</b>

Fuente de la Información Programática: Coordinación Estatal de Planeación.  
 Fuente de la Información Presupuestal: Sistema Integral de Información Financiera (SIIF).

II.II Programática

Informe Financiero al Primer Trimestre 2020  
 Poder Ejecutivo del Estado de Zacatecas  
 Programas y Proyectos de Inversión  
 Del 1 de enero al 31 de marzo de 2020



<b>Eje</b>	<b>Descripción</b>
4	Medio Ambiente y Desarrollo Territorial
<b>Línea</b>	<b>Descripción</b>
1	Recursos Naturales
<b>Estrategia</b>	<b>Descripción</b>
1, 2, y 3	

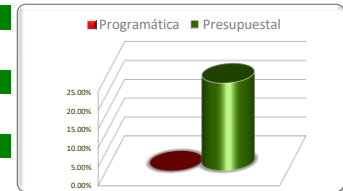
Estrategias	Información Programática						Información Presupuestal				
	Unidad de Medida	Meta Anual 2020		Real Obtenida	% de Avance Respecto a:		Comportamiento Anual 2020			% de Variación Respecto a:	
		Proyectada	Modificada		Meta Proyectada	Meta Modificada	Aprobado	Modificado	Devengado	Aprobado 2020	Modificado 2020
Promover el uso sostenible de los ecosistemas del Estado	0	0	0	0	0	0	719,533	706,558	164,368	0	0
Fomentar la rehabilitación de ecosistemas degradados	0	0	0	0	0	0	1,646,511	1,622,091	387,201	0	0
Impulsar mecanismos para la protección y conservación de ecosistemas	Actividad-Realizar	514	514	0	0.00%	0.00%	18,865,054	17,211,763	5,465,657	28.97%	31.76%
<b>TOTALES</b>	<b>Varios</b>	<b>514</b>	<b>514</b>	<b>0</b>	<b>0.00%</b>	<b>0.00%</b>	<b>21,231,098</b>	<b>19,540,412</b>	<b>6,017,226</b>	<b>28.34%</b>	<b>30.79%</b>

Fuente de la Información Programática: Coordinación Estatal de Planeación.  
 Fuente de la Información Presupuestal: Sistema Integral de Información Financiera (SIIF).

II.II Programática

Informe Financiero al Primer Trimestre 2020  
 Poder Ejecutivo del Estado de Zacatecas  
 Programas y Proyectos de Inversión  
 Del 1 de enero al 31 de marzo de 2020

<b>Eje</b>	<b>Descripción</b>
4	Medio Ambiente y Desarrollo Territorial
<b>Línea</b>	<b>Descripción</b>
1	Recursos Naturales
<b>Estrategia</b>	<b>Descripción</b>
1	Promover el uso sostenible de los ecosistemas del Estado



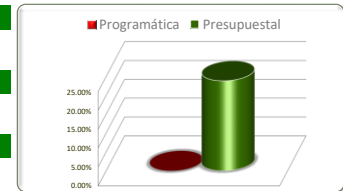
No. de Comp.	Proyecto		Información Programática					Información Presupuestal					
	Dependencia / Entidad		Unidad de Medida	Meta Anual 2020		Real Obtenida	% de Avance Respecto a:		Comportamiento Anual 2020			% de Variación Respecto a:	
	Componente			Proyectada	Modificada		Meta Proyectada	Meta Modificada	Aprobado	Modificado	Devengado	Aprobado 2020	Modificado 2020
1	Regulación para la mitigación del cambio climático		0	0	0	0	0.00%	0.00%	719,533	706,558	164,368	22.84%	23.26%
	Secretaría del Agua y Medio Ambiente		0	0	0	0	0.00%	0.00%	719,533	706,558	164,368	22.84%	23.26%
	Procuraduría ambiental fortalecida		0	0	0	0	0.00%	0.00%	719,533	706,558	164,368	22.84%	23.26%
<b>TOTALES</b>			<b>0</b>	<b>0</b>	<b>0</b>	<b>0</b>	<b>0.00%</b>	<b>0.00%</b>	<b>719,533</b>	<b>706,558</b>	<b>164,368</b>	<b>22.84%</b>	<b>23.26%</b>

Fuente de la Información Programática: Coordinación Estatal de Planeación.  
 Fuente de la Información Presupuestal: Sistema Integral de Información Financiera (SIIF).

II.II Programática

Informe Financiero al Primer Trimestre 2020  
 Poder Ejecutivo del Estado de Zacatecas  
 Programas y Proyectos de Inversión  
 Del 1 de enero al 31 de marzo de 2020

<b>Eje</b>	<b>Descripción</b>
4	Medio Ambiente y Desarrollo Territorial
<b>Línea</b>	<b>Descripción</b>
1	Recursos Naturales
<b>Estrategia</b>	<b>Descripción</b>
2	Fomentar la rehabilitación de ecosistemas degradados



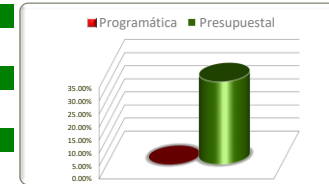
No. de Comp.	Proyecto		Información Programática					Información Presupuestal					
	Dependencia / Entidad		Unidad de Medida	Meta Anual 2020		Real Obtenida	% de Avance Respecto a:		Comportamiento Anual 2020			% de Variación Respecto a:	
	Componente			Proyectada	Modificada		Meta Proyectada	Meta Modificada	Aprobado	Modificado	Devengado	Aprobado 2020	Modificado 2020
1	Regulación para la mitigación del cambio climático		0	0	0	0	0.00%	0.00%	1,646,511	1,622,091	387,201	23.52%	23.87%
	Secretaría del Agua y Medio Ambiente		0	0	0	0	0.00%	0.00%	1,646,511	1,622,091	387,201	23.52%	23.87%
	Procuraduría ambiental fortalecida		0	0	0	0	0.00%	0.00%	1,646,511	1,622,091	387,201	23.52%	23.87%
<b>TOTALES</b>			<b>0</b>	<b>0</b>	<b>0</b>	<b>0</b>	<b>0.00%</b>	<b>0.00%</b>	<b>1,646,511</b>	<b>1,622,091</b>	<b>387,201</b>	<b>23.52%</b>	<b>23.87%</b>

Fuente de la Información Programática: Coordinación Estatal de Planeación.  
 Fuente de la Información Presupuestal: Sistema Integral de Información Financiera (SIIF).

II.II Programática

Informe Financiero al Primer Trimestre 2020  
Poder Ejecutivo del Estado de Zacatecas  
Programas y Proyectos de Inversión  
Del 1 de enero al 31 de marzo de 2020

<b>Eje</b>	<b>Descripción</b>
4	Medio Ambiente y Desarrollo Territorial
<b>Línea</b>	<b>Descripción</b>
1	Recursos Naturales
<b>Estrategia</b>	<b>Descripción</b>
3	Impulsar mecanismos para la protección y conservación de ecosistemas



No. de Comp.	Proyecto		Información Programática					Información Presupuestal					
	Dependencia / Entidad		Unidad de Medida	Meta Anual 2020		Real Obtenida	% de Avance Respecto a:		Comportamiento Anual 2020			% de Variación Respecto a:	
	Componente			Proyectada	Modificada		Meta Proyectada	Meta Modificada	Aprobado	Modificado	Devengado	Aprobado 2020	Modificado 2020
2	Fomento a la Concientización de la Población en el cuidado del Agua y Medio Ambiente		Actividad-Realizar	411	411	0	0.00%	0.00%	16,389,094	14,798,394	5,019,731	30.63%	33.92%
	Secretaría del Agua y Medio Ambiente		Actividad-Realizar	411	411	0	0.00%	0.00%	16,389,094	14,798,394	5,019,731	30.63%	33.92%
	C.2-Biodiversidad y vida animal protegida y conservada		Actividad-Realizar	10	10	0	0.00%	0.00%	10,500,973	9,103,736	3,814,880	36.33%	41.90%
3	C.3-Sociedad civil, empresas y población concientizados y formados en temas de conservación, regeneración y gestión integrada		Actividad-Realizar	401	401	0	0.00%	0.00%	5,888,121	5,694,659	1,204,851	20.46%	21.16%
1	Regulación para la mitigación del cambio climático		Actividad-Realizar	103	103	0	0.00%	0.00%	2,475,960	2,413,369	445,927	18.01%	18.48%
	Secretaría del Agua y Medio Ambiente		Actividad-Realizar	103	103	0	0.00%	0.00%	2,475,960	2,413,369	445,927	18.01%	18.48%
	C.1-Procuraduría ambiental fortalecida		Actividad-Realizar	103	103	0	0.00%	0.00%	2,475,960	2,413,369	445,927	18.01%	18.48%
<b>TOTALES</b>			Actividad-Realizar	514	514	0	0.00%	0.00%	18,865,054	17,211,763	5,465,657	28.97%	31.76%

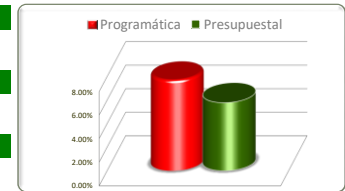
Fuente de la Información Programática: Coordinación Estatal de Planeación.

Fuente de la Información Presupuestal: Sistema Integral de Información Financiera (SIIF).

II.II Programática

Informe Financiero al Primer Trimestre 2020  
 Poder Ejecutivo del Estado de Zacatecas  
 Programas y Proyectos de Inversión  
 Del 1 de enero al 31 de marzo de 2020

<b>Eje</b>	<b>Descripción</b>
4	Medio Ambiente y Desarrollo Territorial
<b>Línea</b>	<b>Descripción</b>
2	Agua
<b>Estrategia</b>	<b>Descripción</b>
3, 4 y 5	



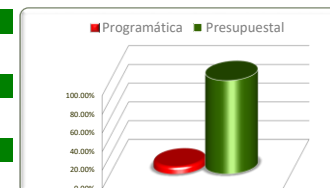
Estrategias	Unidad de Medida	Información Programática					Información Presupuestal				
		Meta Anual 2020		Real Obtenida	% de Avance Respecto a:		Comportamiento Anual 2020			% de Variación Respecto a:	
		Proyectada	Modificada		Meta Proyectada	Meta Modificada	Aprobado	Modificado	Devengado	Aprobado 2020	Modificado 2020
Fortalecer el abastecimiento de agua y el acceso a los servicios de agua potable	Obra-Realizar	1,989	1,982	153	7.69%	7.72%	198,303,594	220,652,302	11,781,243	5.94%	5.34%
Fortalecer el saneamiento y reuso del agua	Obra-Realizar	5	5	0	0.00%	0.00%	15,165,424	15,062,269	1,125,252	7.42%	7.47%
Fortalecer la cultura del cuidado del agua	Campaña-Realizar	1	1	0	0.00%	0.00%	4,749,956	4,737,757	991,419	20.87%	20.93%
<b>TOTALES</b>	<b>Varios</b>	<b>1,995</b>	<b>1,988</b>	<b>153</b>	<b>7.67%</b>	<b>7.70%</b>	<b>218,218,974</b>	<b>240,452,329</b>	<b>13,897,914</b>	<b>6.37%</b>	<b>5.78%</b>

Fuente de la Información Programática: Coordinación Estatal de Planeación.  
 Fuente de la Información Presupuestal: Sistema Integral de Información Financiera (SIIF).

II.II Programática

Informe Financiero al Primer Trimestre 2020  
 Poder Ejecutivo del Estado de Zacatecas  
 Programas y Proyectos de Inversión  
 Del 1 de enero al 31 de marzo de 2020

<b>Eje</b>	<b>Descripción</b>
4	Medio Ambiente y Desarrollo Territorial
<b>Línea</b>	<b>Descripción</b>
2	Agua
<b>Estrategia</b>	<b>Descripción</b>
3	Fortalecer el abastecimiento de agua y el acceso a los servicios de agua potable



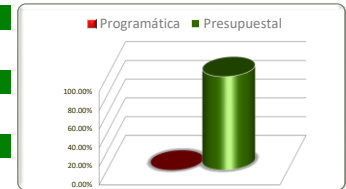
No. de Comp.	Proyecto		Información Programática					Información Presupuestal					
	Dependencia / Entidad		Unidad de Medida	Meta Anual 2020		Real Obtenida	% de Avance Respecto a:		Comportamiento Anual 2020			% de Variación Respecto a:	
	Componente			Proyectada	Modificada		Meta Proyectada	Meta Modificada	Aprobado	Modificado	Devengado	Aprobado 2020	Modificado 2020
		SUSTENTABILIDAD HÍDRICA	Obra-Realizar	55	55	0	0.00%	0.00%	162,647,849	185,168,325	4,524,448	2.78%	2.44%
		Secretaría del Agua y Medio Ambiente	Obra-Realizar	55	55	0	0.00%	0.00%	162,647,849	185,168,325	4,524,448	2.78%	2.44%
1		Obras de Drenaje Realizadas	Obra-Realizar	13	13	0	0.00%	0.00%	87,477,227	81,199,778	1,401,617	1.60%	1.73%
2		Obras de Abastecimiento de Agua Realizadas	Obra-Realizar	42	42	0	0.00%	0.00%	75,170,622	103,968,548	3,122,831	4.15%	3.00%
		Administración de los recursos humanos, materiales y financieros para gestión del agua y medio ambiente	Trámite-Realizar	1,934	1,927	153	7.91%	7.94%	35,655,745	35,483,977	7,256,795	20.35%	20.45%
		Secretaría del Agua y Medio Ambiente	Trámite-Realizar	1,934	1,927	153	7.91%	7.94%	35,655,745	35,483,977	7,256,795	20.35%	20.45%
1		C.1-Recursos materiales Humanos y financieros administrados	Trámite-Realizar	1,825	1,825	134	7.34%	7.34%	34,458,080	34,331,688	7,007,217	20.34%	20.41%
2		C.2-Programa de prevención y control en operación	Programa-Supervisar	11	4	1	9.09%	25.00%	926,640	910,108	209,894	22.65%	23.06%
		C.3-Derecho de Acceso a la Información y protección de datos personales garantizado	Solicitud-Recibir	98	98	18	18.37%	18.37%	271,025	242,181	39,684	14.64%	16.39%
<b>TOTALES</b>			<b>Obra-Realizar</b>	<b>1,989</b>	<b>1,982</b>	<b>153</b>	<b>7.69%</b>	<b>7.72%</b>	<b>198,303,594</b>	<b>220,652,302</b>	<b>11,781,243</b>	<b>5.94%</b>	<b>5.34%</b>

Fuente de la Información Programática: Coordinación Estatal de Planeación.  
 Fuente de la Información Presupuestal: Sistema Integral de Información Financiera (SIIF).

II.II Programática

Informe Financiero al Primer Trimestre 2020  
 Poder Ejecutivo del Estado de Zacatecas  
 Programas y Proyectos de Inversión  
 Del 1 de enero al 31 de marzo de 2020

<b>Eje</b>	<b>Descripción</b>
4	Medio Ambiente y Desarrollo Territorial
<b>Línea</b>	<b>Descripción</b>
2	Agua
<b>Estrategia</b>	<b>Descripción</b>
4	Fortalecer el saneamiento y reuso del agua



No. de Comp.	Proyecto		Información Programática					Información Presupuestal				
	Dependencia / Entidad		Meta Anual 2020		Real Obtenida	% de Avance Respecto a:		Comportamiento Anual 2020			% de Variación Respecto a:	
	Componente		Proyectada	Modificada		Meta Proyectada	Meta Modificada	Aprobado	Modificado	Devengado	Aprobado 2020	Modificado 2020
3	SUSTENTABILIDAD HÍDRICA	Obra-Realizar	5	5	0	0.00%	0.00%	15,165,424	15,062,269	1,125,252	7.42%	7.47%
	Secretaría del Agua y Medio Ambiente	Obra-Realizar	5	5	0	0.00%	0.00%	15,165,424	15,062,269	1,125,252	7.42%	7.47%
	Obras de saneamiento de aguas residuales realizadas	Obra-Realizar	5	5	0	0.00%	0.00%	15,165,424	15,062,269	1,125,252	7.42%	7.47%
<b>TOTALES</b>		<b>Obra-Realizar</b>	<b>5</b>	<b>5</b>	<b>0</b>	<b>0.00%</b>	<b>0.00%</b>	<b>15,165,424</b>	<b>15,062,269</b>	<b>1,125,252</b>	<b>7.42%</b>	<b>7.47%</b>

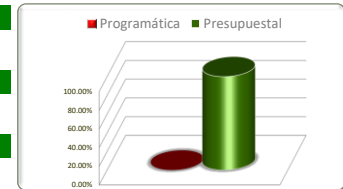
Fuente de la Información Programática: Coordinación Estatal de Planeación.  
 Fuente de la Información Presupuestal: Sistema Integral de Información Financiera (SIIF).

II.II Programática



Informe Financiero al Primer Trimestre 2020  
 Poder Ejecutivo del Estado de Zacatecas  
 Programas y Proyectos de Inversión  
 Del 1 de enero al 31 de marzo de 2020

<b>Eje</b>	<b>Descripción</b>
4	Medio Ambiente y Desarrollo Territorial
<b>Línea</b>	<b>Descripción</b>
2	Agua
<b>Estrategia</b>	<b>Descripción</b>
5	Fortalecer la cultura del cuidado del agua

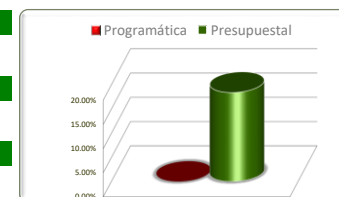


No. de Comp.	Proyecto		Información Programática					Información Presupuestal				
	Dependencia / Entidad		Meta Anual 2020		Real Obtenida	% de Avance Respecto a:		Comportamiento Anual 2020			% de Variación Respecto a:	
	Componente		Proyectada	Modificada		Meta Proyectada	Meta Modificada	Aprobado	Modificado	Devengado	Aprobado 2020	Modificado 2020
1	Fomento a la Concientización de la Población en el cuidado del Agua y Medio Ambiente	Campaña-Realizar	1	1	0	0.00%	0.00%	4,749,956	4,737,757	991,419	20.87%	20.93%
	Secretaría del Agua y Medio Ambiente	Campaña-Realizar	1	1	0	0.00%	0.00%	4,749,956	4,737,757	991,419	20.87%	20.93%
	C.1-Concientización de la cultura del agua	Campaña-Realizar	1	1	0	0.00%	0.00%	4,749,956	4,737,757	991,419	20.87%	20.93%
<b>TOTALES</b>		<b>Campaña-Realizar</b>	<b>1</b>	<b>1</b>	<b>0</b>	<b>0.00%</b>	<b>0.00%</b>	<b>4,749,956</b>	<b>4,737,757</b>	<b>991,419</b>	<b>20.87%</b>	<b>20.93%</b>

Fuente de la Información Programática: Coordinación Estatal de Planeación.  
 Fuente de la Información Presupuestal: Sistema Integral de Información Financiera (SIIF).

II.II Programática

Informe Financiero al Primer Trimestre 2020  
 Poder Ejecutivo del Estado de Zacatecas  
 Programas y Proyectos de Inversión  
 Del 1 de enero al 31 de marzo de 2020



<b>Eje</b>	<b>Descripción</b>
4	Medio Ambiente y Desarrollo Territorial
<b>Línea</b>	<b>Descripción</b>
3	Cambio Climático
<b>Estrategia</b>	<b>Descripción</b>
1	

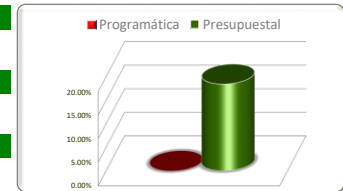
Estrategias	Información Programática						Información Presupuestal				
	Unidad de Medida	Meta Anual 2020		Real Obtenida	% de Avance Respecto a:		Comportamiento Anual 2020			% de Variación Respecto a:	
		Proyectada	Modificada		Meta Proyectada	Meta Modificada	Aprobado	Modificado	Devengado	Aprobado 2020	Modificado 2020
Diseñar programas encaminados a la mitigación y adaptación de los efectos negativos del cambio climático	Actividad-Realizar	3	3	0	0.00%	0.00%	1,910,583	1,886,077	347,188	18.17%	18.41%
<b>TOTALES</b>	<b>Varios</b>	<b>3</b>	<b>3</b>	<b>0</b>	<b>0.00%</b>	<b>0.00%</b>	<b>1,910,583</b>	<b>1,886,077</b>	<b>347,188</b>	<b>18.17%</b>	<b>18.41%</b>

Fuente de la Información Programática: Coordinación Estatal de Planeación.  
 Fuente de la Información Presupuestal: Sistema Integral de Información Financiera (SIIF).

II.II Programática

Informe Financiero al Primer Trimestre 2020  
 Poder Ejecutivo del Estado de Zacatecas  
 Programas y Proyectos de Inversión  
 Del 1 de enero al 31 de marzo de 2020

<b>Eje</b>	<b>Descripción</b>
4	Medio Ambiente y Desarrollo Territorial
<b>Línea</b>	<b>Descripción</b>
3	Cambio Climático
<b>Estrategia</b>	<b>Descripción</b>
1	Diseñar programas encaminados a la mitigación y adaptación de los efectos negativos del cambio climático

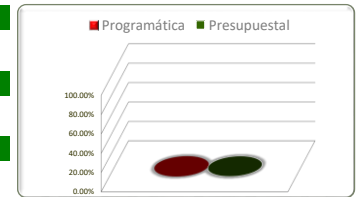


No. de Comp.	Proyecto		Información Programática					Información Presupuestal				
	Dependencia / Entidad		Meta Anual 2020		Real Obtenida	% de Avance Respecto a:		Comportamiento Anual 2020			% de Variación Respecto a:	
	Componente		Proyectada	Modificada		Meta Proyectada	Meta Modificada	Aprobado	Modificado	Devengado	Aprobado 2020	Modificado 2020
4	Regulación para la mitigación del cambio climático	Actividad-Realizar	3	3	0	0.00%	0.00%	1,910,583	1,886,077	347,188	18.17%	18.41%
	Secretaría del Agua y Medio Ambiente	Actividad-Realizar	3	3	0	0.00%	0.00%	1,910,583	1,886,077	347,188	18.17%	18.41%
	Programa de adaptación y contención a los efectos del cambio climático elaborado	Actividad-Realizar	3	3	0	0.00%	0.00%	1,910,583	1,886,077	347,188	18.17%	18.41%
<b>TOTALES</b>		Actividad-Realizar	<b>3</b>	<b>3</b>	<b>0</b>	<b>0.00%</b>	<b>0.00%</b>	<b>1,910,583</b>	<b>1,886,077</b>	<b>347,188</b>	<b>18.17%</b>	<b>18.41%</b>

Fuente de la Información Programática: Coordinación Estatal de Planeación.  
 Fuente de la Información Presupuestal: Sistema Integral de Información Financiera (SIIF).

II.II Programática

Informe Financiero al Primer Trimestre 2020  
 Poder Ejecutivo del Estado de Zacatecas  
 Programas y Proyectos de Inversión  
 Del 1 de enero al 31 de marzo de 2020



<b>Eje</b>	<b>Descripción</b>
4	Medio Ambiente y Desarrollo Territorial
<b>Línea</b>	<b>Descripción</b>
4	Energías renovables
<b>Estrategia</b>	<b>Descripción</b>
1	Establecer un marco institucional para fomentar el uso masivo de energías alternativas

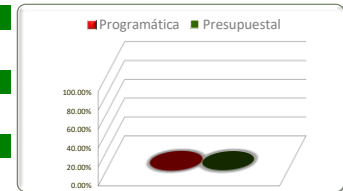
Estrategias	Información Programática						Información Presupuestal				
	Unidad de Medida	Meta Anual 2020		Real Obtenida	% de Avance Respecto a:		Comportamiento Anual 2020			% de Variación Respecto a:	
		Proyectada	Modificada		Meta Proyectada	Meta Modificada	Aprobado	Modificado	Devengado	Aprobado 2020	Modificado 2020
Establecer un marco institucional para fomentar el uso masivo de energías alternativas	0	0	0	0	0.00%	0.00%	2,214,233	2,214,233	0	0.00%	0.00%
<b>TOTALES</b>	<b>0</b>	<b>0</b>	<b>0</b>	<b>0</b>	<b>0.00%</b>	<b>0.00%</b>	<b>2,214,233</b>	<b>2,214,233</b>	<b>0</b>	<b>0.00%</b>	<b>0.00%</b>

Fuente de la Información Programática: Coordinación Estatal de Planeación.  
 Fuente de la Información Presupuestal: Sistema Integral de Información Financiera (SIIF).

II.II Programática

Informe Financiero al Primer Trimestre 2020  
 Poder Ejecutivo del Estado de Zacatecas  
 Programas y Proyectos de Inversión  
 Del 1 de enero al 31 de marzo de 2020

<b>Eje</b>	<b>Descripción</b>
4	Medio Ambiente y Desarrollo Territorial
<b>Línea</b>	<b>Descripción</b>
4	Energías renovables
<b>Estrategia</b>	<b>Descripción</b>
1	Establecer un marco institucional para fomentar el uso masivo de energías alternativas



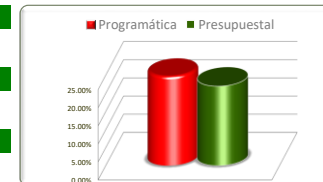
No. de Comp.	Proyecto		Información Programática					Información Presupuestal					
	Dependencia / Entidad		Unidad de Medida	Meta Anual 2020		Real Obtenida	% de Avance Respecto a:		Comportamiento Anual 2020			% de Variación Respecto a:	
	Componente			Proyectada	Modificada		Meta Proyectada	Meta Modificada	Aprobado	Modificado	Devengado	Aprobado 2020	Modificado 2020
		Energía para el Desarrollo	0	0	0	0	0.00%	0.00%	2,214,233	2,214,233	0	0.00%	0.00%
		Agencia de Energía del Estado de Zacatecas	0	0	0	0	0.00%	0.00%	2,214,233	2,214,233	0	0.00%	0.00%
1		Capacidad Energética en el Estado Instalada	0	0	0	0	0.00%	0.00%	2,214,233	2,214,233	0	0.00%	0.00%
<b>TOTALES</b>			<b>0</b>	<b>0</b>	<b>0</b>	<b>0</b>	<b>0.00%</b>	<b>0.00%</b>	<b>2,214,233</b>	<b>2,214,233</b>	<b>0</b>	<b>0.00%</b>	<b>0.00%</b>

Fuente de la Información Programática: Coordinación Estatal de Planeación.  
 Fuente de la Información Presupuestal: Sistema Integral de Información Financiera (SIIF).

II.II Programática

Informe Financiero al Primer Trimestre 2020  
 Poder Ejecutivo del Estado de Zacatecas  
 Programas y Proyectos de Inversión  
 Del 1 de enero al 31 de marzo de 2020

<b>Eje</b>	<b>Descripción</b>
4	Medio Ambiente y Desarrollo Territorial
<b>Línea</b>	<b>Descripción</b>
6	Riesgos, vulnerabilidad y prevención de desastres
<b>Estrategia</b>	<b>Descripción</b>
1, 2 y 3	



Estrategias	Unidad de Medida	Información Programática					Información Presupuestal				
		Meta Anual 2020		Real Obtenida	% de Avance Respecto a:		Comportamiento Anual 2020			% de Variación Respecto a:	
		Proyectada	Modificada		Meta Proyectada	Meta Modificada	Aprobado	Modificado	Devengado	Aprobado 2020	Modificado 2020
Identificar las amenazas que pueden tener consecuencias desastrosas y determinar formas de prevención.	Documento-Dictaminar	868	868	225	25.92%	25.92%	3,591,283	3,617,623	911,862	25.39%	25.21%
Impulsar la prevención como mecanismo para mitigar y reducir oportunamente el impacto de los desastres a los que está expuesta la población	Persona-Capacitar	8,231	8,231	1,717	20.86%	20.86%	16,917,022	15,265,695	3,093,209	18.28%	20.26%
Fortalecer los protocolos de atención inmediata ante situaciones de desastre	Registro-Realizar	4,315	4,315	1,367	31.68%	31.68%	8,779,204	8,823,958	2,080,958	23.70%	23.58%
<b>TOTALES</b>	<b>Varios</b>	<b>13,414</b>	<b>13,414</b>	<b>3,309</b>	<b>24.67%</b>	<b>24.67%</b>	<b>29,287,509</b>	<b>27,707,277</b>	<b>6,086,029</b>	<b>20.78%</b>	<b>21.97%</b>

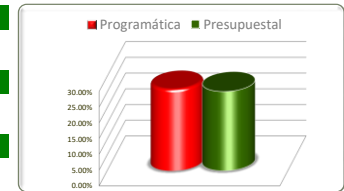
Fuente de la Información Programática: Coordinación Estatal de Planeación.

Fuente de la Información Presupuestal: Sistema Integral de Información Financiera (SIIF).

II.II Programática

Informe Financiero al Primer Trimestre 2020  
 Poder Ejecutivo del Estado de Zacatecas  
 Programas y Proyectos de Inversión  
 Del 1 de enero al 31 de marzo de 2020

<b>Eje</b>	<b>Descripción</b>
4	Medio Ambiente y Desarrollo Territorial
<b>Línea</b>	<b>Descripción</b>
6	Riesgos, vulnerabilidad y prevención de desastres
<b>Estrategia</b>	<b>Descripción</b>
2	Identificar las amenazas que pueden tener consecuencias desastrosas y determinar formas de prevención.



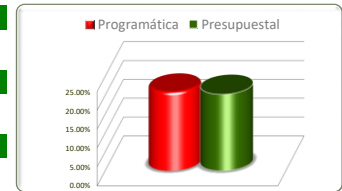
No. de Comp.	Proyecto		Información Programática					Información Presupuestal					
	Dependencia / Entidad		Unidad de Medida	Meta Anual 2020		Real Obtenida	% de Avance Respecto a:		Comportamiento Anual 2020			% de Variación Respecto a:	
	Componente			Proyectada	Modificada		Meta Proyectada	Meta Modificada	Aprobado	Modificado	Devengado	Aprobado 2020	Modificado 2020
1	Sistema Estatal de Protección Civil	Secretaría General de Gobierno	Documento-Dictaminar	868	868	225	25.92%	25.92%	3,591,283	3,617,623	911,862	25.39%	25.21%
			Documento-Dictaminar	868	868	225	25.92%	25.92%	3,591,283	3,617,623	911,862	25.39%	25.21%
	C.1 Riesgos prevenidos.		Documento-Dictaminar	868	868	225	25.92%	25.92%	3,591,283	3,617,623	911,862	25.39%	25.21%
<b>TOTALES</b>			Documento-Dictaminar	<b>868</b>	<b>868</b>	<b>225</b>	<b>25.92%</b>	<b>25.92%</b>	<b>3,591,283</b>	<b>3,617,623</b>	<b>911,862</b>	<b>25.39%</b>	<b>25.21%</b>

Fuente de la Información Programática: Coordinación Estatal de Planeación.  
 Fuente de la Información Presupuestal: Sistema Integral de Información Financiera (SIIF).

II.II Programática

Informe Financiero al Primer Trimestre 2020  
 Poder Ejecutivo del Estado de Zacatecas  
 Programas y Proyectos de Inversión  
 Del 1 de enero al 31 de marzo de 2020

<b>Eje</b>	<b>Descripción</b>
4	Medio Ambiente y Desarrollo Territorial
<b>Línea</b>	<b>Descripción</b>
6	Riesgos, vulnerabilidad y prevención de desastres
<b>Estrategia</b>	<b>Descripción</b>
2	Impulsar la prevención como mecanismo para mitigar y reducir oportunamente el impacto de los desastres a los que está expuesta la población



No. de Comp.	Proyecto		Información Programática					Información Presupuestal					
	Dependencia / Entidad		Unidad de Medida	Meta Anual 2020		Real Obtenida	% de Avance Respecto a:		Comportamiento Anual 2020			% de Variación Respecto a:	
	Componente			Proyectada	Modificada		Meta Proyectada	Meta Modificada	Aprobado	Modificado	Devengado	Aprobado 2020	Modificado 2020
2	Sistema Estatal de Protección Civil	Secretaría General de Gobierno	Persona-Capacitar	8,220	8,220	1,717	20.89%	20.89%	15,466,816	13,759,866	2,730,190	17.65%	19.84%
	C.2. Población capacitada en materia de protección civil		Persona-Capacitar	8,220	8,220	1,717	20.89%	20.89%	15,466,816	13,759,866	2,730,190	17.65%	19.84%
2	Regular y ordenar el crecimiento urbano	Secretaría de Desarrollo Urbano, Vivienda y Ordenamiento Territorial	Programa-Elaborar	11	11	0	0.00%	0.00%	1,450,206	1,505,829	363,018	25.03%	24.11%
	C.2-Planes de resiliencia urbana y del medio natural elaborados		Programa-Elaborar	11	11	0	0.00%	0.00%	1,450,206	1,505,829	363,018	25.03%	24.11%
<b>TOTALES</b>			Persona-Capacitar	8,231	8,231	1,717	20.86%	20.86%	16,917,022	15,265,695	3,093,209	18.28%	20.26%

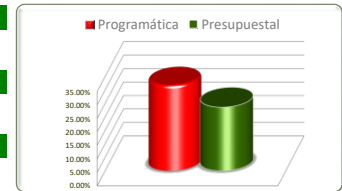
Fuente de la Información Programática: Coordinación Estatal de Planeación.  
 Fuente de la Información Presupuestal: Sistema Integral de Información Financiera (SIIF).

II.II Programática



Informe Financiero al Primer Trimestre 2020  
 Poder Ejecutivo del Estado de Zacatecas  
 Programas y Proyectos de Inversión  
 Del 1 de enero al 31 de marzo de 2020

<b>Eje</b>	<b>Descripción</b>
4	Medio Ambiente y Desarrollo Territorial
<b>Línea</b>	<b>Descripción</b>
6	Riesgos, vulnerabilidad y prevención de desastres
<b>Estrategia</b>	<b>Descripción</b>
2	Fortalecer los protocolos de atención inmediata ante situaciones de desastre



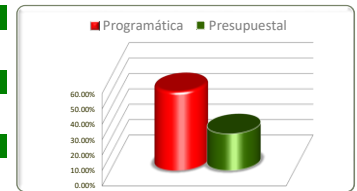
No. de Comp.	Proyecto		Información Programática					Información Presupuestal					
	Dependencia / Entidad		Unidad de Medida	Meta Anual 2020		Real Obtenida	% de Avance Respecto a:		Comportamiento Anual 2020			% de Variación Respecto a:	
	Componente			Proyectada	Modificada		Meta Proyectada	Meta Modificada	Aprobado	Modificado	Devengado	Aprobado 2020	Modificado 2020
3	Sistema Estatal de Protección Civil	Registro-Realizar	4,315	4,315	1,367	31.68%	31.68%	8,779,204	8,823,958	2,080,958	23.70%	23.58%	
	Secretaría General de Gobierno	Registro-Realizar	4,315	4,315	1,367	31.68%	31.68%	8,779,204	8,823,958	2,080,958	23.70%	23.58%	
	C.3. Emergencias y labores de recuperación atendidas	Registro-Realizar	4,315	4,315	1,367	31.68%	31.68%	8,779,204	8,823,958	2,080,958	23.70%	23.58%	
<b>TOTALES</b>			<b>Registro-Realizar</b>	<b>4,315</b>	<b>4,315</b>	<b>1,367</b>	<b>31.68%</b>	<b>31.68%</b>	<b>8,779,204</b>	<b>8,823,958</b>	<b>2,080,958</b>	<b>23.70%</b>	<b>23.58%</b>

Fuente de la Información Programática: Coordinación Estatal de Planeación.  
 Fuente de la Información Presupuestal: Sistema Integral de Información Financiera (SIIF).

II.II Programática

Informe Financiero al Primer Trimestre 2020  
 Poder Ejecutivo del Estado de Zacatecas  
 Programas y Proyectos de Inversión  
 Del 1 de enero al 31 de marzo de 2020

<b>Eje</b>	<b>Descripción</b>
4	Medio Ambiente y Desarrollo Territorial
<b>Línea</b>	<b>Descripción</b>
7	Desarrollo territorial y urbano
<b>Estrategia</b>	<b>Descripción</b>
1, 2, 3, y 6	

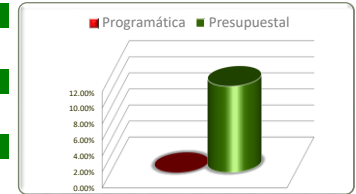


Estrategias	Unidad de Medida	Información Programática					Información Presupuestal				
		Meta Anual 2020		Real Obtenida	% de Avance Respecto a:		Comportamiento Anual 2020			% de Variación Respecto a:	
		Proyectada	Modificada		Meta Proyectada	Meta Modificada	Aprobado	Modificado	Devengado	Aprobado 2020	Modificado 2020
Impulsar el desarrollo territorial equilibrado	0	0	0	0	0.00%	0.00%	4,134,119	4,559,869	491,634	11.89%	10.78%
Implementar una política de desarrollo urbano integral y sostenible	Documento-Elaborar	1,977	1,977	1,095	55.39%	55.39%	5,263,778	5,254,722	1,306,978	24.83%	24.87%
Consolidar el desarrollo metropolitano	Programa	0	0	0	0.00%	0.00%	6,341,273	3,224,255	2,180,937	34.39%	67.64%
Ampliar y complementar el equipamiento urbano para el desarrollo de ciudades sustentables y modernas	Varios	277	277	59	21.30%	21.30%	128,023,910	129,371,605	29,923,190	23.37%	23.13%
<b>TOTALES</b>	<b>Varios</b>	<b>2,254</b>	<b>2,254</b>	<b>1,154</b>	<b>51.20%</b>	<b>51.20%</b>	<b>143,763,080</b>	<b>142,410,450</b>	<b>33,902,740</b>	<b>23.58%</b>	<b>23.81%</b>

Fuente de la Información Programática: Coordinación Estatal de Planeación.  
 Fuente de la Información Presupuestal: Sistema Integral de Información Financiera (SIIF).

II.II Programática

Informe Financiero al Primer Trimestre 2020  
 Poder Ejecutivo del Estado de Zacatecas  
 Programas y Proyectos de Inversión  
 Del 1 de enero al 31 de marzo de 2020



Eje	Descripción
4	Medio Ambiente y Desarrollo Territorial
Línea	Descripción
7	Desarrollo territorial y urbano
Estrategia	Descripción
1	Impulsar el desarrollo territorial equilibrado

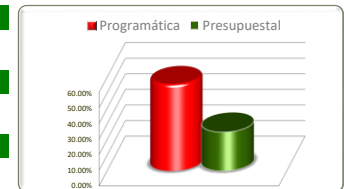
No. de Com p.	Proyecto		Información Programática					Información Presupuestal					
	Dependencia / Entidad		Unidad de Medida	Meta Anual 2020		Real Obtenida	% de Avance Respecto a:		Comportamiento Anual 2020			% de Variación Respecto a:	
	Componente			Proyectada	Modificada		Meta Proyectada	Meta Modificada	Aprobado	Modificado	Devengado	Aprobado 2020	Modificado 2020
1	Regular y ordenar el crecimiento urbano		0	0	0	0	0.00%	0.00%	4,134,119	4,559,869	491,634	11.89%	10.78%
	Secretaría de Desarrollo Urbano, Vivienda y Ordenamiento Territorial		0	0	0	0	0.00%	0.00%	4,134,119	4,559,869	491,634	11.89%	10.78%
5	Planes de desarrollo urbano actualizados		0	0	0	0	0.00%	0.00%	3,574,145	4,002,703	417,804	11.69%	10.44%
	Espacios públicos en localidades del Estado de Zacatecas mejorados		0	0	0	0	0.00%	0.00%	559,974	557,166	73,830	13.18%	13.25%
<b>TOTALES</b>			<b>0</b>	<b>0</b>	<b>0</b>	<b>0</b>	<b>0.00%</b>	<b>0.00%</b>	<b>4,134,119</b>	<b>4,559,869</b>	<b>491,634</b>	<b>11.89%</b>	<b>10.78%</b>

Fuente de la Información Programática: Coordinación Estatal de Planeación.  
 Fuente de la Información Presupuestal: Sistema Integral de Información Financiera (SIIF).

II.II Programática

Informe Financiero al Primer Trimestre 2020  
 Poder Ejecutivo del Estado de Zacatecas  
 Programas y Proyectos de Inversión  
 Del 1 de enero al 31 de marzo de 2020

<b>Eje</b>	<b>Descripción</b>
4	Medio Ambiente y Desarrollo Territorial
<b>Línea</b>	<b>Descripción</b>
7	Desarrollo territorial y urbano
<b>Estrategia</b>	<b>Descripción</b>
2	Implementar una política de desarrollo urbano integral y sostenible

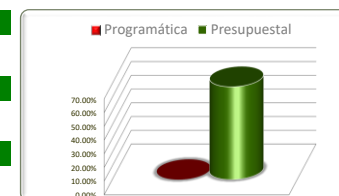


No. de Comp.	Proyecto		Información Programática					Información Presupuestal				
	Dependencia / Entidad		Meta Anual 2020		Real Obtenida	% de Avance Respecto a:		Comportamiento Anual 2020			% de Variación Respecto a:	
	Componente		Proyectada	Modificada		Meta Proyectada	Meta Modificada	Aprobado	Modificado	Devengado	Aprobado 2020	Modificado 2020
1	Regular y ordenar el crecimiento urbano		1,977	1,977	1,095	55.39%	55.39%	5,263,778	5,254,722	1,306,978	24.83%	24.87%
	Secretaría de Desarrollo Urbano, Vivienda y Ordenamiento Territorial		1,977	1,977	1,095	55.39%	55.39%	5,263,778	5,254,722	1,306,978	24.83%	24.87%
	C.1-Planes de desarrollo urbano actualizados		209	209	73	34.93%	34.93%	3,139,701	3,103,359	749,711	23.88%	24.16%
	C.3-Dictámenes de ordenamiento territorial y desarrollo urbano autorizados		1,768	1,768	1,022	57.81%	57.81%	1,471,745	1,506,521	398,447	27.07%	26.45%
5	Espacios públicos en localidades del Estado de Zacatecas mejorados		0	0	0	0.00%	0.00%	652,332	644,842	158,820	24.35%	24.63%
<b>TOTALES</b>			<b>1,977</b>	<b>1,977</b>	<b>1,095</b>	<b>55.39%</b>	<b>55.39%</b>	<b>5,263,778</b>	<b>5,254,722</b>	<b>1,306,978</b>	<b>24.83%</b>	<b>24.87%</b>

Fuente de la Información Programática: Coordinación Estatal de Planeación.  
 Fuente de la Información Presupuestal: Sistema Integral de Información Financiera (SIIF).

II.II Programática

Informe Financiero al Primer Trimestre 2020  
 Poder Ejecutivo del Estado de Zacatecas  
 Programas y Proyectos de Inversión  
 Del 1 de enero al 31 de marzo de 2020



Eje	Descripción
4	Medio Ambiente y Desarrollo Territorial
Línea	Descripción
7	Desarrollo territorial y urbano
Estrategia	Descripción
3	Consolidar el desarrollo metropolitano

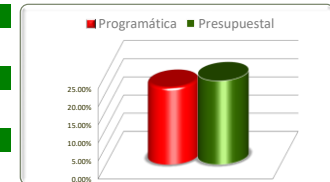
No. de Com p.	Proyecto		Información Programática					Información Presupuestal					
	Dependencia / Entidad		Unidad de Medida	Meta Anual 2020		Real Obtenida	% de Avance Respecto a:		Comportamiento Anual 2020			% de Variación Respecto a:	
	Componente			Proyectada	Modificada		Meta Proyectada	Meta Modificada	Aprobado	Modificado	Devengado	Aprobado 2020	Modificado 2020
1	Regular y ordenar el crecimiento urbano		Programa	0	0	0	0.00%	0.00%	6,341,273	3,224,255	2,180,937	34.39%	67.64%
	Secretaría de Desarrollo Urbano, Vivienda y Ordenamiento Territorial		Programa	0	0	0	0.00%	0.00%	6,341,273	3,224,255	2,180,937	34.39%	67.64%
	Planes de desarrollo urbano actualizados		Programa	0	0	0	0.00%	0.00%	6,341,273	3,224,255	2,180,937	34.39%	67.64%
<b>TOTALES</b>			<b>Programa</b>	<b>0</b>	<b>0</b>	<b>0</b>	<b>0.00%</b>	<b>0.00%</b>	<b>6,341,273</b>	<b>3,224,255</b>	<b>2,180,937</b>	<b>34.39%</b>	<b>67.64%</b>

Fuente de la Información Programática: Coordinación Estatal de Planeación.  
 Fuente de la Información Presupuestal: Sistema Integral de Información Financiera (SIIF).

II.II Programática

Informe Financiero al Primer Trimestre 2020  
Poder Ejecutivo del Estado de Zacatecas  
Programas y Proyectos de Inversión  
Del 1 de enero al 31 de marzo de 2020

<b>Eje</b>	<b>Descripción</b>
4	Medio Ambiente y Desarrollo Territorial
<b>Línea</b>	<b>Descripción</b>
7	Desarrollo territorial y urbano
<b>Estrategia</b>	<b>Descripción</b>
6	Ampliar y complementar el equipamiento urbano para el desarrollo de ciudades sustentables y modernas



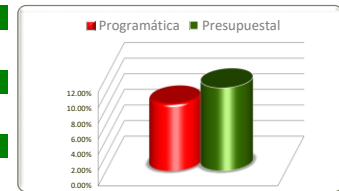
No. de Comp.	Proyecto Dependencia / Entidad Componente	Unidad de Medida	Información Programática					Información Presupuestal				
			Meta Anual 2020		Real Obtenida	% de Avance Respecto a:		Comportamiento Anual 2020			% de Variación Respecto a:	
			Proyectada	Modificada		Meta Proyectada	Meta Modificada	Aprobado	Modificado	Devengado	Aprobado 2020	Modificado 2020
6	Regular y ordenar el crecimiento urbano	Varios	15	15	0	0.00%	0.00%	358,757	354,645	87,050	24.26%	24.55%
	Secretaría de Desarrollo Urbano, Vivienda y Ordenamiento Territorial	Documento-Elaborar	15	15	0	0.00%	0.00%	358,757	354,645	87,050	0.00%	24.55%
	C.5-Espacios públicos en localidades del Estado de Zacatecas mejorados	Documento-Elaborar	15	15	0	0.00%	0.00%	358,757	354,645	87,050	0.00%	24.55%
1	Desarrollo de la Infraestructura Pública para el fortalecimiento de diversos sectores en el Estado.	Obra-Realizar	118	118	23	19.49%	19.49%	23,102,758	57,555,034	8,423,339	36.46%	14.64%
	Secretaría de Obras Públicas	Obra-Realizar	118	118	23	19.49%	19.49%	23,102,758	57,555,034	8,423,339	36.46%	14.64%
	C.1-Conservación y mantenimiento de edificios públicos.	Obra-Realizar	38	38	5	13.16%	13.16%	0	29,586,585	0	0.00%	0.00%
	C.2-Construcción, ampliación, rehabilitación y equipamiento de infraestructura pública.	Obra-Realizar	11	11	0	0.00%	0.00%	0	4,059,229	1,855,971	0.00%	45.72%
	C.4-Desarrollo e integración de proyectos ejecutivos de infraestructura pública.	Proyecto-Elaborar	69	69	18	26.09%	26.09%	23,102,758	23,909,220	6,567,368	28.43%	27.47%
	Supervisión de la infraestructura pública en el Estado.	Varios	144	144	36	25.00%	25.00%	104,562,395	71,461,926	21,412,801	20.48%	29.96%
2	Secretaría de Obras Públicas	Actividad-Realizar	144	144	36	25.00%	25.00%	104,562,395	71,461,926	21,412,801	0.00%	29.96%
	C.2-Supervisión y seguimiento a la ejecución de la obra pública del programa de infraestructura pública.	Actividad-Realizar	144	144	36	25.00%	25.00%	104,562,395	71,461,926	21,412,801	0.00%	29.96%
<b>TOTALES</b>		<b>Varios</b>	<b>277</b>	<b>277</b>	<b>59</b>	<b>21.30%</b>	<b>21.30%</b>	<b>128,023,910</b>	<b>129,371,605</b>	<b>29,923,190</b>	<b>23.37%</b>	<b>23.13%</b>

Fuente de la Información Programática: Coordinación Estatal de Planeación.  
Fuente de la Información Presupuestal: Sistema Integral de Información Financiera (SIIF).

II.II Programática

Informe Financiero al Primer Trimestre 2020  
 Poder Ejecutivo del Estado de Zacatecas  
 Programas y Proyectos de Inversión  
 Del 1 de enero al 31 de marzo de 2020

<b>Eje</b>	<b>Descripción</b>
4	Medio Ambiente y Desarrollo Territorial
<b>Línea</b>	<b>Descripción</b>
8	Vivienda digna y sustentable
<b>Estrategia</b>	<b>Descripción</b>
1 y 2	



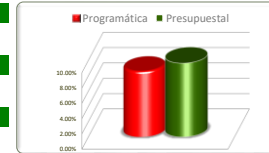
Estrategias	Unidad de Medida	Información Programática					Información Presupuestal				
		Meta Anual 2020		Real Obtenida	% de Avance Respecto a:		Comportamiento Anual 2020			% de Variación Respecto a:	
		Proyectada	Modificada		Meta Proyectada	Meta Modificada	Aprobado	Modificado	Devengado	Aprobado 2020	Modificado 2020
Promover la construcción de vivienda ordenada y sustentable	Varios	30,716	30,716	2,632	8.57%	8.57%	122,640,726	121,961,356	11,761,147	9.59%	9.64%
Promover programas de apoyos para el mejoramiento de vivienda	0	0	0	0	0.00%	0.00%	19,559,912	19,456,068	3,283,561	16.79%	16.88%
<b>TOTALES</b>	Varios	<b>30,716</b>	<b>30,716</b>	<b>2,632</b>	<b>8.57%</b>	<b>8.57%</b>	<b>142,200,638</b>	<b>141,417,424</b>	<b>15,044,708</b>	<b>10.58%</b>	<b>10.64%</b>

Fuente de la Información Programática: Coordinación Estatal de Planeación.  
 Fuente de la Información Presupuestal: Sistema Integral de Información Financiera (SIIF).

II.II Programática

Informe Financiero al Primer Trimestre 2020  
 Poder Ejecutivo del Estado de Zacatecas  
 Programas y Proyectos de Inversión  
 Del 1 de enero al 31 de marzo de 2020

<b>Eje</b>	<b>Descripción</b>
4	Medio Ambiente y Desarrollo Territorial
<b>Línea</b>	<b>Descripción</b>
8	Vivienda digna y sustentable
<b>Estrategia</b>	<b>Descripción</b>
1	Promover la construcción de vivienda ordenada y sustentable



No. de Com p.	Proyecto Dependencia / Entidad Componente	Unidad de Medida	Información Programática					Información Presupuestal					
			Meta Anual 2020		Real Obtenida	% de Avance Respecto a:		Comportamiento Anual 2020			% de Variación Respecto a:		
			Proyectada	Modificada		Meta Proyectada	Meta Modificada	Aprobado	Modificado	Devengado	Aprobado 2020	Modificado 2020	
1	Construcción y mejoramiento de vivienda. Secretaría de Desarrollo Urbano, Vivienda y Ordenamiento Territorial	Vivienda-Realizar	15,316	15,316	0	0.00%	0.00%	88,871,559	88,181,871	4,731,635	5.32%	5.37%	
		Vivienda-Realizar	15,316	15,316	0	0.00%	0.00%	88,871,559	88,181,871	4,731,635	5.32%	5.37%	
		C.1-Vivienda mejorada	Vivienda-Realizar	971	971	0	0.00%	0.00%	54,339,777	53,470,501	0	0.00%	0.00%
		C.2-Apoyos de mejoramiento de vivienda otorgados	Vivienda-Realizar	13,545	13,545	0	0.00%	0.00%	16,887,599	16,887,599	199,379	1.18%	1.18%
		C.3-Viviendas construidas	Vivienda-Realizar	800	800	0	0.00%	0.00%	8,418,764	8,823,532	2,479,611	29.45%	28.10%
		C.4-Reserva territorial adquirida	Hectarea-Adquirir	0	0	0	0.00%	0.00%	1,976,345	1,933,009	445,196	22.53%	23.03%
5	C.5-Fraccionamientos urbanizados	Lote-Urbanizar	0	0	0	0.00%	0.00%	4,297,469	4,141,949	905,097	21.06%	21.85%	
6	C.6-Empleo temporal habilitado	Vivienda-Realizar	0	0	0	0.00%	0.00%	2,951,605	2,925,281	702,353	23.80%	24.01%	
1	Escrituras y títulos. Secretaría de Desarrollo Urbano, Vivienda y Ordenamiento Territorial	Escritura-Otorgar	2,700	2,700	440	16.30%	16.30%	9,688,058	9,439,883	2,116,541	21.85%	22.42%	
		Escritura-Otorgar	2,700	2,700	440	16.30%	16.30%	9,688,058	9,439,883	2,116,541	21.85%	22.42%	
		C.1-Escrituras y Títulos de Propiedad	Escritura-Otorgar	2,700	2,700	440	16.30%	16.30%	9,688,058	9,439,883	2,116,541	21.85%	22.42%
1	Proceso Administrativo Secretaría de Desarrollo Urbano, Vivienda y Ordenamiento Territorial	Trámite-Realizar	12,700	12,700	2,192	17.26%	17.26%	24,081,109	24,339,602	4,912,971	20.40%	20.19%	
		Trámite-Realizar	12,700	12,700	2,192	17.26%	17.26%	24,081,109	24,339,602	4,912,971	20.40%	20.19%	
		C.1-Coadyuvar con los requerimientos de Recursos Humanos, Financieros, Materiales y Servicios en las diferentes áreas atendidos.	Trámite-Realizar	6,000	6,000	970	16.17%	16.17%	13,652,741	13,439,527	2,826,209	20.70%	21.03%
		C.2-Programa de prevención y control en operación realizados.	Programa-Implementar	12	12	3	25.00%	25.00%	1,260,096	2,158,322	249,453	19.80%	11.56%
		C.3-Recepción de solicitudes y canalización atendidos.	Solicitud-Recibir	5,000	5,000	877	17.54%	17.54%	913,819	898,626	208,495	22.82%	23.20%
		C.4-Seguimiento Portales estatales y federales actualizados.	Informe-Difundir	13	13	3	23.08%	23.08%	888,161	870,538	199,316	22.44%	22.90%
		C.5-Substanciar procedimientos jurídicos realizados.	Documento-Tramitar	150	150	101	67.33%	67.33%	3,956,889	3,713,300	731,541	18.49%	19.70%
		C.6-Coadyuvar con las áreas para dar seguimiento a los asuntos con municipios y otras instancias tramitados.	Trámite-Realizar	1,500	1,500	238	15.87%	15.87%	1,545,366	1,489,870	332,779	21.53%	22.34%
7	C.7-Obras física y documental verificados.	Informe-Analizar	25	25	0	0.00%	0.00%	1,864,037	1,769,420	365,178	19.59%	20.64%	
<b>TOTALES</b>		<b>Varios</b>	<b>30,716</b>	<b>30,716</b>	<b>2,632</b>	<b>8.57%</b>	<b>8.57%</b>	<b>122,640,726</b>	<b>121,961,356</b>	<b>11,761,147</b>	<b>9.59%</b>	<b>9.64%</b>	

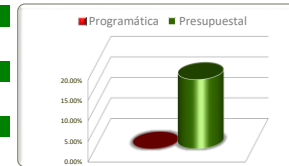
Fuente de la Información Programática: Coordinación Estatal de Planeación.  
 Fuente de la Información Presupuestal: Sistema Integral de Información Financiera (SIIF).

III.II Programática



Informe Financiero al Primer Trimestre 2020  
 Poder Ejecutivo del Estado de Zacatecas  
 Programas y Proyectos de Inversión  
 Del 1 de enero al 31 de marzo de 2020

<b>Eje</b>	<b>Descripción</b>
4	Medio Ambiente y Desarrollo Territorial
<b>Línea</b>	<b>Descripción</b>
8	Vivienda digna y sustentable
<b>Estrategia</b>	<b>Descripción</b>
1	Promover programas de apoyos para el mejoramiento de vivienda



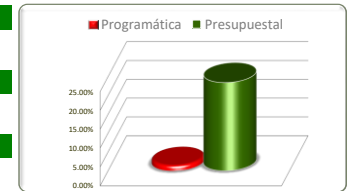
No. de Com p.	Proyecto		Información Programática					Información Presupuestal				
	Dependencia / Entidad	Unidad de Medida	Meta Anual 2020		Real Obtenida	% de Avance Respecto a:		Comportamiento Anual 2020			% de Variación Respecto a:	
	Componente		Proyectada	Modificada		Meta Proyectada	Meta Modificada	Aprobado	Modificado	Devengado	Aprobado 2020	Modificado 2020
1	Escrituras y títulos.	0	0	0	0	0.00%	0.00%	19,559,912	19,456,068	3,283,561	16.79%	16.88%
	Secretaría de Desarrollo Urbano, Vivienda y Ordenamiento Territorial	0	0	0	0	0.00%	0.00%	19,559,912	19,456,068	3,283,561	16.79%	16.88%
	Escrituras y Títulos de Propiedad	0	0	0	0	0.00%	0.00%	19,559,912	19,456,068	3,283,561	16.79%	16.88%
<b>TOTALES</b>		<b>0</b>	<b>0</b>	<b>0</b>	<b>0</b>	<b>0.00%</b>	<b>0.00%</b>	<b>19,559,912</b>	<b>19,456,068</b>	<b>3,283,561</b>	<b>16.79%</b>	<b>16.88%</b>

Fuente de la Información Programática: Coordinación Estatal de Planeación.  
 Fuente de la Información Presupuestal: Sistema Integral de Información Financiera (SIIF).

II.II Programática

Informe Financiero al Primer Trimestre 2020  
 Poder Ejecutivo del Estado de Zacatecas  
 Programas y Proyectos de Inversión  
 Del 1 de enero al 31 de marzo de 2020

<b>Eje</b>	<b>Descripción</b>
4	Medio Ambiente y Desarrollo Territorial
<b>Línea</b>	<b>Descripción</b>
9	Movilidad
<b>Estrategia</b>	<b>Descripción</b>
1,2 y 3	



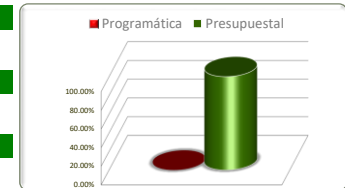
Estrategias	Unidad de Medida	Información Programática					Información Presupuestal				
		Meta Anual 2020		Real Obtenida	% de Avance Respecto a:		Comportamiento Anual 2020			% de Variación Respecto a:	
		Proyectada	Modificada		Meta Proyectada	Meta Modificada	Aprobado	Modificado	Devengado	Aprobado 2020	Modificado 2020
Impulsar el dinamismo del transporte a través de Planes Integrales de Movilidad	0	3,850	3,850	0	0.00%	0.00%	13,814,244	11,138,449	2,396,142	17.35%	21.51%
Modernizar y dar mantenimiento a la infraestructura vial en la entidad	Varios	328	328	57	0.00%	0.00%	214,367,739	200,487,015	53,962,037	25.17%	26.92%
Proponer nuevas alternativas de movilidad urbana	Documento-Elaborar	7	7	0	0.00%	0.00%	11,535,717	55,089,001	6,082,186	0.00%	0.00%
<b>TOTALES</b>	<b>Varios</b>	<b>4,185</b>	<b>4,185</b>	<b>57</b>	<b>1.36%</b>	<b>1.36%</b>	<b>239,717,700</b>	<b>266,714,465</b>	<b>62,440,366</b>	<b>26.05%</b>	<b>23.41%</b>

Fuente de la Información Programática: Coordinación Estatal de Planeación.  
 Fuente de la Información Presupuestal: Sistema Integral de Información Financiera (SIIF).

II.II Programática

Informe Financiero al Primer Trimestre 2020  
 Poder Ejecutivo del Estado de Zacatecas  
 Programas y Proyectos de Inversión  
 Del 1 de enero al 31 de marzo de 2020

<b>Eje</b>	<b>Descripción</b>
4	Medio Ambiente y Desarrollo Territorial
<b>Línea</b>	<b>Descripción</b>
9	Movilidad
<b>Estrategia</b>	<b>Descripción</b>
1	Impulsar el dinamismo del transporte a través de Planes Integrales de Movilidad



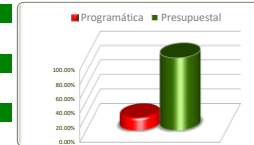
No. de Comp.	Proyecto		Información Programática					Información Presupuestal					
	Dependencia / Entidad		Meta Anual 2020		Real Obtenida	% de Avance Respecto a:		Comportamiento Anual 2020			% de Variación Respecto a:		
	Componente		Proyectada	Modificada		Meta Proyectada	Meta Modificada	Aprobado	Modificado	Devengado	Aprobado 2020	Modificado 2020	
2	Movilidad urbana y el espacio público	0	0	0	0	0.00%	0.00%	2,687,669	189,543	49,561	1.84%	26.15%	
	Secretaría de Desarrollo Urbano, Vivienda y Ordenamiento Territorial	0	0	0	0	0.00%	0.00%	2,687,669	189,543	49,561	1.84%	26.15%	
	Espacios públicos en localidades del Estado de Zacatecas mejorados	0	0	0	0	0.00%	0.00%	2,687,669	189,543	49,561	1.84%	26.15%	
2	Transporte Público del Estado de Zacatecas	Persona-Capacitar	3,850	3,850	0	0.00%	0.00%	11,126,575	10,948,906	2,346,581	21.09%	21.43%	
	Secretaría General de Gobierno	Persona-Capacitar	3,850	3,850	0	0.00%	0.00%	11,126,575	10,948,906	2,346,581	21.09%	21.43%	
	C.1-Servicio de Transporte Público desarrollado	Persona-Capacitar	3,850	3,850	0	0.00%	0.00%	11,126,575	10,948,906	2,346,581	21.09%	21.43%	
<b>TOTALES</b>			<b>0</b>	<b>3,850</b>	<b>3,850</b>	<b>0</b>	<b>0.00%</b>	<b>0.00%</b>	<b>13,814,244</b>	<b>11,138,449</b>	<b>2,396,142</b>	<b>17.35%</b>	<b>21.51%</b>

Fuente de la Información Programática: Coordinación Estatal de Planeación.  
 Fuente de la Información Presupuestal: Sistema Integral de Información Financiera (SIIF).

II.II Programática

Informe Financiero al Primer Trimestre 2020  
 Poder Ejecutivo del Estado de Zacatecas  
 Programas y Proyectos de Inversión  
 Del 1 de enero al 31 de marzo de 2020

<b>Eje</b>	<b>Descripción</b>
4	Medio Ambiente y Desarrollo Territorial
<b>Línea</b>	<b>Descripción</b>
9	Movilidad
<b>Estrategia</b>	<b>Descripción</b>
2	Modernizar y dar mantenimiento a la infraestructura vial en la entidad



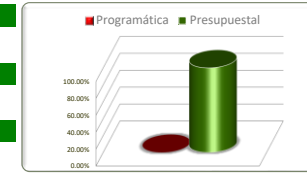
No. de Comp.	Proyecto Dependencia / Entidad Componente	Unidad de Medida	Información Programática					Información Presupuestal				
			Meta Anual 2020		Real Obtenida	% de Avance Respecto a:		Comportamiento Anual 2020			% de Variación Respecto a:	
			Proyectada	Modificada		Meta Proyectada	Meta Modificada	Aprobado	Modificado	Devengado	Aprobado 2020	Modificado 2020
	Modernización y conservación de infraestructura de caminos rurales, carreteras alimentadoras y obras para mejorar la movilidad motorizada y no motorizada en poblaciones urbanas y rurales.	Kilómetro Lineal- Construir	100	100	0	0.00%	0.00%	41,310,172	25,596,990	7,614,884	18.43%	29.75%
	Secretaría de Obras Públicas	Kilómetro Lineal- Construir	100	100	0	0.00%	0.00%	41,310,172	25,596,990	7,614,884	18.43%	29.75%
1	Caminos rurales modernizados para beneficio de la población rural del estado	Kilómetro Lineal- Construir	100	100	0	0.00%	0.00%	26,581,929	2,913,676	423,478	1.59%	14.53%
2	Carreteras alimentadoras reconstruidas y conservadas para beneficio de la población del estado.	Kilómetro Lineal- Construir	50	50	0	0.00%	0.00%	1,190,806	4,390,972	185,126	15.55%	4.22%
3	Infraestructura para mejorar la movilidad motorizada y no motorizada en poblaciones urbanas y rurales.	Obra-Realizar	10	10	0	0.00%	0.00%	1,257,708	5,719,208	4,611,069	366.62%	80.62%
4	Desarrollo e integración de proyectos ejecutivos de obra pública.	Proyecto-Elaborar	10	10	3	30.00%	30.00%	12,279,729	12,573,133	2,395,211	19.51%	19.05%
	<b>Movilidad urbana y el espacio público</b>	<b>0</b>	<b>0</b>	<b>0</b>	<b>0</b>	<b>0.00%</b>	<b>0.00%</b>	<b>4,187,669</b>	<b>187,456</b>	<b>47,474</b>	<b>1.13%</b>	<b>25.33%</b>
	<b>Secretaría de Desarrollo Urbano, Vivienda y Ordenamiento Territorial</b>	<b>0</b>	<b>0</b>	<b>0</b>	<b>0</b>	<b>0.00%</b>	<b>0.00%</b>	<b>4,187,669</b>	<b>187,456</b>	<b>47,474</b>	<b>1.13%</b>	<b>25.33%</b>
2	Espacios públicos en localidades del Estado de Zacatecas mejorados	0	0	0	0	0.00%	0.00%	4,187,669	187,456	47,474	1.13%	25.33%
	<b>Apoyo administrativo para el desarrollo de la infraestructura pública.</b>	<b>Actividad-Realizar</b>	<b>84</b>	<b>84</b>	<b>21</b>	<b>25.00%</b>	<b>25.00%</b>	<b>71,808,742</b>	<b>72,646,713</b>	<b>18,307,702</b>	<b>25.50%</b>	<b>25.20%</b>
	Secretaría de Obras Públicas	Actividad-Realizar	84	84	21	25.00%	25.00%	71,808,742	72,646,713	18,307,702	25.50%	25.20%
1	Dirección de la obra pública para el Estado.	Actividad-Realizar	84	84	21	25.00%	25.00%	14,345,190	14,879,563	3,923,351	27.35%	26.37%
2	Administración de los recursos para la ejecución de infraestructura pública.	Actividad-Realizar	36	36	9	25.00%	25.00%	33,252,800	33,064,026	8,011,624	24.09%	24.23%
3	Planeación y programación de la obra Pública ejecutada por la Secretaría.	Actividad-Realizar	28	28	7	25.00%	25.00%	10,414,122	10,707,358	2,855,799	27.42%	26.67%
4	Dirección y ejecución de asuntos jurídicos en la ejecución de la infraestructura pública.	Actividad-Realizar	36	36	9	25.00%	25.00%	12,300,068	12,544,923	3,208,129	26.08%	25.57%
5	Programa de Prevención y Control en Operación.	Actividad-Realizar	12	12	3	25.00%	25.00%	1,496,562	1,450,843	308,800	20.63%	21.28%
	<b>Supervisión de la infraestructura pública en el Estado.</b>	<b>Actividad-Realizar</b>	<b>144</b>	<b>144</b>	<b>36</b>	<b>25.00%</b>	<b>25.00%</b>	<b>97,061,156</b>	<b>102,055,857</b>	<b>27,991,977</b>	<b>28.84%</b>	<b>27.43%</b>
	Secretaría de Obras Públicas	Actividad-Realizar	144	144	36	25.00%	25.00%	97,061,156	102,055,857	27,991,977	28.84%	27.43%
2	Supervisión y seguimiento a la ejecución de obras carreteras.	Actividad-Realizar	144	144	36	25.00%	25.00%	97,061,156	102,055,857	27,991,977	28.84%	27.43%
<b>TOTALES</b>			<b>328</b>	<b>328</b>	<b>57</b>	<b>17.38%</b>	<b>17.38%</b>	<b>214,367,739</b>	<b>200,487,015</b>	<b>53,962,037</b>	<b>25.17%</b>	<b>26.92%</b>

Fuente de la Información Programática: Coordinación Estatal de Planeación.  
 Fuente de la Información Presupuestal: Sistema Integral de Información Financiera (SIIF).

III Programática

Informe Financiero al Primer Trimestre 2020  
 Poder Ejecutivo del Estado de Zacatecas  
 Programas y Proyectos de Inversión  
 Del 1 de enero al 31 de marzo de 2020

<b>Eje</b>	<b>Descripción</b>
4	Medio Ambiente y Desarrollo Territorial
<b>Línea</b>	<b>Descripción</b>
9	Movilidad
<b>Estrategia</b>	<b>Descripción</b>
3	Proponer nuevas alternativas de movilidad urbana



No. de Comp.	Proyecto	Unidad de Medida	Información Programática					Información Presupuestal				
	Dependencia / Entidad		Meta Anual 2020		Real Obtenida	% de Avance Respecto a:		Comportamiento Anual 2020			% de Variación Respecto a:	
	Componente		Proyectada	Modificada		Meta Proyectada	Meta Modificada	Aprobado	Modificado	Devengado	Aprobado 2020	Modificado 2020
4	Regular y ordenar el crecimiento urbano	Documento-Elaborar	7	7	0	0.00%	0.00%	1,022,014	1,054,956	220,023	21.53%	20.86%
	Secretaría de Desarrollo Urbano, Vivienda y Ordenamiento Territorial	Documento-Elaborar	7	7	0	0.00%	0.00%	1,022,014	1,054,956	220,023	21.53%	20.86%
	Movilidad urbana sustentable impulsada	Documento-Elaborar	7	7	0	0.00%	0.00%	1,022,014	1,054,956	220,023	21.53%	20.86%
1	Movilidad urbana y el espacio público	Obra-Realizar	20	20	0	0.00%	0.00%	10,513,703	54,034,044	5,862,164	55.76%	10.85%
	Secretaría de Desarrollo Urbano, Vivienda y Ordenamiento Territorial	Obra-Realizar	20	20	0	0.00%	0.00%	10,513,703	54,034,044	5,862,164	55.76%	10.85%
1	Movilidad urbana sustentable impulsada	Obra-Realizar	4	4	0	0.00%	0.00%	7,654,946	38,820,293	299,967	3.92%	0.77%
2	Espacios públicos en localidades del Estado de Zacatecas mejorados	Obra-Realizar	16	16	0	0.00%	0.00%	2,858,757	15,213,751	5,562,196	194.57%	36.56%
<b>TOTALES</b>		Varios	<b>7</b>	<b>7</b>	<b>0</b>	<b>0.00%</b>	<b>0.00%</b>	<b>11,535,717</b>	<b>55,089,001</b>	<b>6,082,186</b>	<b>52.72%</b>	<b>11.04%</b>

Fuente de la Información Programática: Coordinación Estatal de Planeación.  
 Fuente de la Información Presupuestal: Sistema Integral de Información Financiera (SIIF).

II.II Programática