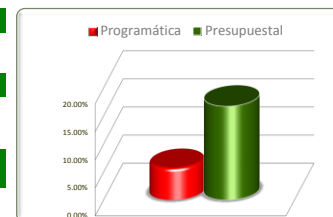


Informe Financiero al Primer Trimestre 2021
 Poder Ejecutivo del Estado de Zacatecas
 Programas y Proyectos de Inversión
 Del 1 de enero al 31 de Marzo de 2021

Eje	Descripción
4	Medio Ambiente y Desarrollo Territorial
Línea	Descripción
1, 2, 3, 4, 5, 6, 7, 8 y 9	
Estrategia	Descripción

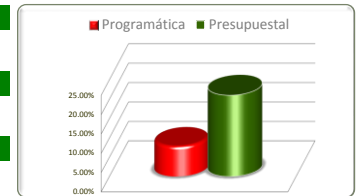


Líneas	Unidad de Medida	Información Programática					Información Presupuestal				
		Meta Anual 2021		Real Obtenida	% de Avance Respecto a:		Comportamiento Anual 2021			% de Variación Respecto a:	
		Proyectada	Modificada		Meta Proyectada	Meta Modificada	Aprobado	Modificado	Devengado	Aprobado 2021	Modificado 2021
Recursos Naturales	Varios	102	102	8	7.84%	7.84%	5,237,489	5,495,469	1,155,019	22.05%	21.02%
Agua	Varios	44	44	0	0.00%	0.00%	172,075,634	188,954,246	19,883,678	11.56%	10.52%
Energías renovables	Varios	77	77	30	0.00%	0.00%	3,288,610	3,288,610	1,111,295	33.79%	33.79%
Manejo de residuos	Varias	16	16	1	6.25%	0.00%	4,693,107	4,693,107	250,000	0.00%	5.33%
Riesgos, vulnerabilidad y prevención de desastres	Varios	12,122	12,122	1,933	15.95%	15.95%	27,780,013	29,258,739	5,985,778	21.55%	20.46%
Desarrollo territorial y urbano	Varios	9,553	9,551	2,321	24.30%	24.30%	144,483,261	149,043,999	36,928,305	25.56%	24.78%
Vivienda digna y sustentable	Varios	69,351	69,351	531	0.77%	0.77%	95,644,495	96,298,949	9,084,792	9.50%	9.43%
Movilidad	Varios	2,730	2,730	487	17.84%	17.84%	277,678,719	270,729,478	50,693,355	18.26%	18.72%
TOTALES	Varios	93,995	93,993	5,311	5.65%	5.65%	730,881,328	747,762,596	125,092,222	17.12%	16.73%

Fuente de la Información Programática: Coordinación Estatal de Planeación.
 Fuente de la Información Presupuestal: Sistema Integral de Información Financiera (SIIF).

II.II Programática

Informe Financiero al Primer Trimestre 2021
 Poder Ejecutivo del Estado de Zacatecas
 Programas y Proyectos de Inversión
 Del 1 de enero al 31 de Marzo de 2021



Eje	Descripción
4	Medio Ambiente y Desarrollo Territorial
Línea	Descripción
1	Recursos Naturales
Estrategia	Descripción
1, 2, y 3	

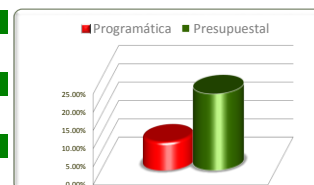
Estrategias	Información Programática						Información Presupuestal				
	Unidad de Medida	Meta Anual 2021		Real Obtenida	% de Avance Respecto a:		Comportamiento Anual 2021			% de Variación Respecto a:	
		Proyectada	Modificada		Meta Proyectada	Meta Modificada	Aprobado	Modificado	Devengado	Aprobado 2021	Modificado 2021
Impulsar mecanismos para la protección y conservación de ecosistemas	Actividad-Realizar	102	102	8	7.84%	7.84%	5,237,489	5,495,469	1,155,019	22.05%	21.02%
TOTALES	Varios	102	102	8	7.84%	7.84%	5,237,489	5,495,469	1,155,019	22.05%	21.02%

Fuente de la Información Programática: Coordinación Estatal de Planeación.
 Fuente de la Información Presupuestal: Sistema Integral de Información Financiera (SIIF).

II.II Programática

Informe Financiero al Primer Trimestre 2021
 Poder Ejecutivo del Estado de Zacatecas
 Programas y Proyectos de Inversión
 Del 1 de enero al 31 de Marzo de 2021

Eje	Descripción
4	Medio Ambiente y Desarrollo Territorial
Línea	Descripción
1	Recursos Naturales
Estrategia	Descripción
3	Impulsar mecanismos para la protección y conservación de ecosistemas



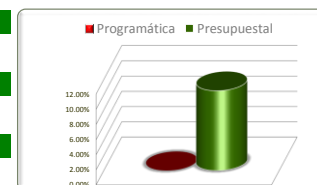
No. de Comp.	Proyecto		Información Programática					Información Presupuestal					
	Dependencia / Entidad		Unidad de Medida	Meta Anual 2021		Real Obtenida	% de Avance Respecto a:		Comportamiento Anual 2021			% de Variación Respecto a:	
	Componente			Proyectada	Modificada		Meta Proyectada	Meta Modificada	Aprobado	Modificado	Devengado	Aprobado 2021	Modificado 2021
137	Regulación para la mitigación del cambio climático		Actividad-Realizar	102	102	8	7.84%	7.84%	5,237,489	5,495,469	1,155,019	22.05%	21.02%
14	Secretaría del Agua y Medio Ambiente		Actividad-Realizar	102	102	8	7.84%	7.84%	5,237,489	5,495,469	1,155,019	22.05%	21.02%
1	Procuraduría ambiental		Actividad-Realizar	102	102	8	7.84%	7.84%	5,237,489	5,495,469	1,155,019	22.05%	21.02%
TOTALES			Actividad-Realizar	102	102	8	7.84%	7.84%	5,237,489	5,495,469	1,155,019	22.05%	21.02%

Fuente de la Información Programática: Coordinación Estatal de Planeación.
 Fuente de la Información Presupuestal: Sistema Integral de Información Financiera (SIIF).

II.II Programática

Informe Financiero al Primer Trimestre 2021
 Poder Ejecutivo del Estado de Zacatecas
 Programas y Proyectos de Inversión
 Del 1 de enero al 31 de Marzo de 2021

Eje	Descripción
4	Medio Ambiente y Desarrollo Territorial
Línea	Descripción
2	Agua
Estrategia	Descripción
3, 4 y 5	



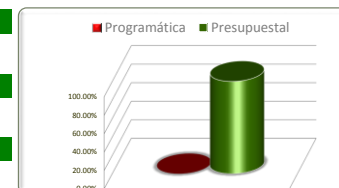
Estrategias	Unidad de Medida	Información Programática					Información Presupuestal				
		Meta Anual 2021		Real Obtenida	% de Avance Respecto a:		Comportamiento Anual 2021			% de Variación Respecto a:	
		Proyectada	Modificada		Meta Proyectada	Meta Modificada	Aprobado	Modificado	Devengado	Aprobado 2021	Modificado 2021
Fortalecer el abastecimiento de agua y el acceso a los servicios de agua potable	Obra-Realizar	37	37	0	0.00%	0.00%	110,494,381	110,855,707	9,695,621	8.77%	8.75%
Fortalecer el saneamiento y reuso del agua	Obra-Realizar	6	6	0	0.00%	0.00%	19,734,592	36,764,631	3,005,134	15.23%	8.17%
Fortalecer la cultura del cuidado del agua	Campaña-Realizar	1	1	0	0.00%	0.00%	12,451,044	12,271,292	2,378,814	19.11%	19.39%
Optimizar el funcionamiento de la capacidad institucional de la Administración Pública Estatal	0	0	0	0	0.00%	0.00%	29395617.00	29062616.40	4804108.63	16.34%	16.53%
TOTALES	Varias	44	44	0	0.00%	0.00%	172,075,634	188,954,246	19,883,678	11.56%	10.52%

Fuente de la Información Programática: Coordinación Estatal de Planeación.
 Fuente de la Información Presupuestal: Sistema Integral de Información Financiera (SIIF).

II.II Programática

Informe Financiero al Primer Trimestre 2021
 Poder Ejecutivo del Estado de Zacatecas
 Programas y Proyectos de Inversión
 Del 1 de enero al 31 de Marzo de 2021

Eje	Descripción
4	Medio Ambiente y Desarrollo Territorial
Línea	Descripción
2	Agua
Estrategia	Descripción
3	Fortalecer el abastecimiento de agua y el acceso a los servicios de agua potable



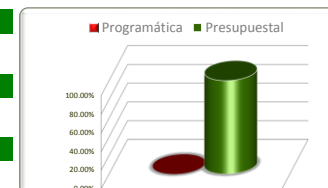
No. de Comp.	Proyecto		Información Programática					Información Presupuestal				
	Dependencia / Entidad		Meta Anual 2021		Real Obtenida	% de Avance Respecto a:		Comportamiento Anual 2021			% de Variación Respecto a:	
	Componente		Proyectada	Modificada		Meta Proyectada	Meta Modificada	Aprobado	Modificado	Devengado	Aprobado 2021	Modificado 2021
134	Sustentabilidad Hídrica	Obra-Realizar	37	37	0	0.00%	0.00%	110,494,381	110,855,707	9,695,621	8.77%	8.75%
14	Secretaría del Agua y Medio Ambiente	Obra-Realizar	37	37	0	0.00%	0.00%	110,494,381	110,855,707	9,695,621	8.77%	8.75%
1	Estudios y Obras de Drenaje Realizados	Obra-Realizar	11	11	0	0.00%	0.00%	26,570,447	26,416,535	1,139,226	4.29%	4.31%
2	Estudios y Obras de Abastecimiento de Agua Realizados	Obra-Realizar	26	26	0	0.00%	0.00%	83,923,934	84,439,172	8,556,395	10.20%	10.13%
TOTALES		Obra-Realizar	37	37	0	0.00%	0.00%	110,494,381	110,855,707	9,695,621	8.77%	8.75%

Fuente de la Información Programática: Coordinación Estatal de Planeación.
 Fuente de la Información Presupuestal: Sistema Integral de Información Financiera (SIIF).

II.II Programática

Informe Financiero al Primer Trimestre 2021
 Poder Ejecutivo del Estado de Zacatecas
 Programas y Proyectos de Inversión
 Del 1 de enero al 31 de Marzo de 2021

Eje	Descripción
4	Medio Ambiente y Desarrollo Territorial
Línea	Descripción
2	Agua
Estrategia	Descripción
4	Fortalecer el saneamiento y reuso del agua



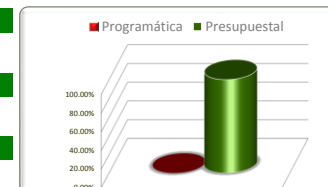
No. de Comp.	Proyecto		Información Programática					Información Presupuestal				
	Dependencia / Entidad	Unidad de Medida	Meta Anual 2021		Real Obtenida	% de Avance Respecto a:		Comportamiento Anual 2021			% de Variación Respecto a:	
	Componente		Proyectada	Modificada		Meta Proyectada	Meta Modificada	Aprobado	Modificado	Devengado	Aprobado 2021	Modificado 2021
134	Sustentabilidad Hídrica	Obra-Realizar	6	6	0	0.00%	0.00%	19,734,592	36,764,631	3,005,134	15.23%	8.17%
14	Secretaría del Agua y Medio Ambiente	Obra-Realizar	6	6	0	0.00%	0.00%	19,734,592	36,764,631	3,005,134	15.23%	8.17%
3	Estudios y Obras de saneamiento de aguas residuales realizadas	Obra-Realizar	6	6	0	0.00%	0.00%	19,734,592	36,764,631	3,005,134	15.23%	8.17%
TOTALES		Obra-Realizar	6	6	0	0.00%	0.00%	19,734,592	36,764,631	3,005,134	15.23%	8.17%

Fuente de la Información Programática: Coordinación Estatal de Planeación.
 Fuente de la Información Presupuestal: Sistema Integral de Información Financiera (SIIF).

II.II Programática

Informe Financiero al Primer Trimestre 2021
 Poder Ejecutivo del Estado de Zacatecas
 Programas y Proyectos de Inversión
 Del 1 de enero al 31 de Marzo de 2021

Eje	Descripción
4	Medio Ambiente y Desarrollo Territorial
Línea	Descripción
2	Agua
Estrategia	Descripción
5	Fortalecer la cultura del cuidado del agua



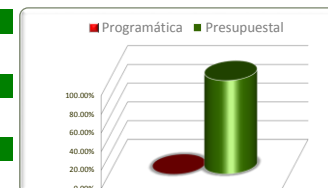
No. de Comp.	Proyecto		Información Programática					Información Presupuestal				
	Dependencia / Entidad		Meta Anual 2021		Real Obtenida	% de Avance Respecto a:		Comportamiento Anual 2021			% de Variación Respecto a:	
	Componente		Proyectada	Modificada		Meta Proyectada	Meta Modificada	Aprobado	Modificado	Devengado	Aprobado 2021	Modificado 2021
136	Fomento a la Concientización de la Población en el cuidado del Agua y Medio Ambiente		1	1	0	0.00%	0.00%	12,451,044	12,271,292	2,378,814	19.11%	19.39%
14	Secretaría del Agua y Medio Ambiente		1	1	0	0.00%	0.00%	12,451,044	12,271,292	2,378,814	19.11%	19.39%
1	Concientización de la cultura del agua		1	1	0	0.00%	0.00%	12,451,044	12,271,292	2,378,814	19.11%	19.39%
TOTALES			1	1	0	0.00%	0.00%	12,451,044	12,271,292	2,378,814	19.11%	19.39%

Fuente de la Información Programática: Coordinación Estatal de Planeación.
 Fuente de la Información Presupuestal: Sistema Integral de Información Financiera (SIIF).

II.II Programática

Informe Financiero al Primer Trimestre 2021
 Poder Ejecutivo del Estado de Zacatecas
 Programas y Proyectos de Inversión
 Del 1 de enero al 31 de Marzo de 2021

Eje	Descripción
4	Medio Ambiente y Desarrollo Territorial
Línea	Descripción
2	Agua
Estrategia	Descripción
3	Optimizar el funcionamiento de la capacidad institucional de la Administración Pública Estatal



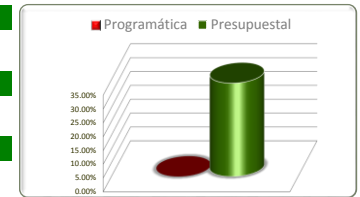
No. de Comp.	Proyecto		Información Programática					Información Presupuestal				
	Dependencia / Entidad		Meta Anual 2021		Real Obtenida	% de Avance Respecto a:		Comportamiento Anual 2021			% de Variación Respecto a:	
	Componente		Proyectada	Modificada		Meta Proyectada	Meta Modificada	Aprobado	Modificado	Devengado	Aprobado 2021	Modificado 2021
138	Administración de los recursos humanos, materiales y financieros para gestión del agua y medio ambiente		0	0	0	0.00%	0.00%	29,395,617	29,062,616	4,804,109	16.34%	16.53%
14	Secretaría del Agua y Medio Ambiente		0	0	0	0.00%	0.00%	29,395,617	29,062,616	4,804,109	16.34%	16.53%
1	Recursos materiales Humanos y financieros administrados		0	0	0	0.00%	0.00%	29,395,617	29,062,616	4,804,109	16.34%	16.53%
TOTALES			0	0	0	0.00%	0.00%	29,395,617	29,062,616	4,804,109	16.34%	16.53%

Fuente de la Información Programática: Coordinación Estatal de Planeación.

Fuente de la Información Presupuestal: Sistema Integral de Información Financiera (SIIF).

II.II Programática

Informe Financiero al Primer Trimestre 2021
 Poder Ejecutivo del Estado de Zacatecas
 Programas y Proyectos de Inversión
 Del 1 de enero al 31 de Marzo de 2021



Eje	Descripción
4	Medio Ambiente y Desarrollo Territorial
Línea	Descripción
4	Energías renovables
Estrategia	Descripción
1	

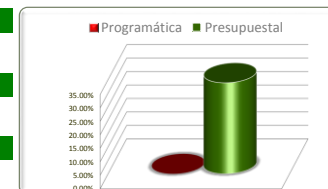
Estrategias	Información Programática						Información Presupuestal				
	Unidad de Medida	Meta Anual 2021		Real Obtenida	% de Avance Respecto a:		Comportamiento Anual 2021			% de Variación Respecto a:	
		Proyectada	Modificada		Meta Proyectada	Meta Modificada	Aprobado	Modificado	Devengado	Aprobado 2021	Modificado 2021
Aprovechar el potencial de la entidad en la generación de energías alternativas	Varios	77	77	30	0.00%	0.00%	3,288,610	3,288,610	1,111,295	33.79%	33.79%
TOTALES	Varios	77	77	30	0.00%	0.00%	3,288,610	3,288,610	1,111,295	33.79%	33.79%

Fuente de la Información Programática: Coordinación Estatal de Planeación.
 Fuente de la Información Presupuestal: Sistema Integral de Información Financiera (SIIF).

II.II Programática

Informe Financiero al Primer Trimestre 2021
Poder Ejecutivo del Estado de Zacatecas
Programas y Proyectos de Inversión
Del 1 de enero al 31 de Marzo de 2021

Eje	Descripción
4	Medio Ambiente y Desarrollo Territorial
Línea	Descripción
4	Energías renovables
Estrategia	Descripción
1	Aprovechar el potencial de la entidad en la generación de energías alternativas



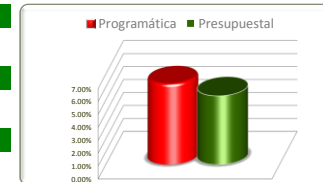
No. de Comp.	Proyecto		Información Programática					Información Presupuestal				
	Dependencia / Entidad		Meta Anual 2021		Real Obtenida	% de Avance Respecto a:		Comportamiento Anual 2021			% de Variación Respecto a:	
	Componente		Proyectada	Modificada		Meta Proyectada	Meta Modificada	Aprobado	Modificado	Devengado	Aprobado 2021	Modificado 2021
109	Energías Renovables y Promoción Energética		77	77	30	0.00%	0.00%	3,288,610	3,288,610	1,111,295	33.79%	33.79%
98	Agencia de Energía del Estado de Zacatecas		77	77	30	0.00%	0.00%	3,288,610	3,288,610	1,111,295	33.79%	33.79%
1	Recursos renovables y no renovables existentes para la generación de energía en el Estado de Zacatecas aprovechados		6	6	5	83.33%	83.33%	854,289	854,289	353,353	41.36%	41.36%
2	Servicios especializados en el Sector Energético consolidados		7	7	0	0.00%	0.00%	483,565	483,565	183,487	37.94%	37.94%
3	Transición energética hacia fuentes de energía renovables		1	1	1	100.00%	100.00%	606,320	606,320	153,422	25.30%	25.30%
4	Recursos Humanos, Financieros y Materiales Ejecutados		63	63	24	38.10%	38.10%	1,344,436	1,344,436	421,033	31.32%	31.32%
TOTALES			77	77	30	0.00%	0.00%	3,288,610	3,288,610	1,111,295	33.79%	33.79%

Fuente de la Información Programática: Coordinación Estatal de Planeación.
Fuente de la Información Presupuestal: Sistema Integral de Información Financiera (SIIF).

II. II Programática

Informe Financiero al Primer Trimestre 2021
 Poder Ejecutivo del Estado de Zacatecas
 Programas y Proyectos de Inversión
 Del 1 de enero al 31 de Marzo de 2021

Eje	Descripción
4	Medio Ambiente y Desarrollo Territorial
Línea	Descripción
5	Manejo de residuos
Estrategia	Descripción
4	



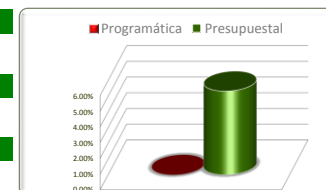
Estrategias	Unidad de Medida	Información Programática				Información Presupuestal					
		Meta Anual 2021		Real Obtenida	% de Avance Respecto a:		Comportamiento Anual 2021			% de Variación Respecto a:	
		Proyectada	Modificada		Meta Proyectada	Meta Modificada	Aprobado	Modificado	Devengado	Aprobado 2021	Modificado 2021
Disposición final de residuos solidos en cumplimiento de la normatividad ambiental	Obra-Realizar	16	16	1	6.25%	6.25%	4,693,107	4,693,107	250,000	0.00%	5.33%
TOTALES	Obra-Realizar	16	16	1	6.25%	6.25%	4,693,107	4,693,107	250,000	5.33%	5.33%

Fuente de la Información Programática: Coordinación Estatal de Planeación.
 Fuente de la Información Presupuestal: Sistema Integral de Información Financiera (SIIF).

II.II Programática

Informe Financiero al Primer Trimestre 2021
 Poder Ejecutivo del Estado de Zacatecas
 Programas y Proyectos de Inversión
 Del 1 de enero al 31 de Marzo de 2021

Eje	Descripción
4	Medio Ambiente y Desarrollo Territorial
Línea	Descripción
5	Manejo de residuos
Estrategia	Descripción
4	Disposición final de residuos sólidos en cumplimiento de la normatividad ambiental



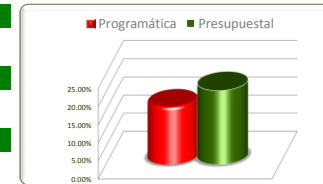
No. de Comp.	Proyecto		Información Programática					Información Presupuestal				
	Dependencia / Entidad		Meta Anual 2021		Real Obtenida	% de Avance Respecto a:		Comportamiento Anual 2021			% de Variación Respecto a:	
	Componente		Proyectada	Modificada		Meta Proyectada	Meta Modificada	Aprobado	Modificado	Devengado	Aprobado 2021	Modificado 2021
134	Sustentabilidad Hídrica	Obra-Realizar	16	16	1	0.00%	0.00%	4,693,107	4,693,107	250,000	0.00%	5.33%
14	Secretaría del Agua y Medio Ambiente	Obra-Realizar	16	16	1	0.00%	0.00%	4,693,107	4,693,107	250,000	0.00%	5.33%
4	Gestión integrada de Residuos y elementos contaminantes	Obra-Realizar	16	16	1	0.00%	0.00%	4,693,107	4,693,107	250,000	0.00%	5.33%
TOTALES		Obra-Realizar	16	16	1	0.00%	0.00%	4,693,107	4,693,107	250,000	0.00%	5.33%

Fuente de la Información Programática: Coordinación Estatal de Planeación.
 Fuente de la Información Presupuestal: Sistema Integral de Información Financiera (SIIF).

II.II Programática

Informe Financiero al Primer Trimestre 2021
 Poder Ejecutivo del Estado de Zacatecas
 Programas y Proyectos de Inversión
 Del 1 de enero al 31 de Marzo de 2021

Eje	Descripción
4	Medio Ambiente y Desarrollo Territorial
Línea	Descripción
6	Riesgos, vulnerabilidad y prevención de desastres
Estrategia	Descripción
1, 2 y 3	



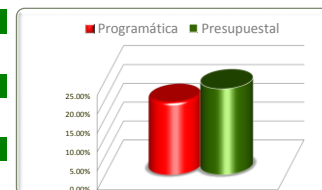
Estrategias	Unidad de Medida	Información Programática					Información Presupuestal				
		Meta Anual 2021		Real Obtenida	% de Avance Respecto a:		Comportamiento Anual 2021			% de Variación Respecto a:	
		Proyectada	Modificada		Meta Proyectada	Meta Modificada	Aprobado	Modificado	Devengado	Aprobado 2021	Modificado 2021
Identificar las amenazas que pueden tener consecuencias desastrosas y determinar formas de prevención.	Documento-Elaborar	783	783	150	19.16%	19.16%	3,257,132	3,273,287	745,505	22.89%	22.78%
Impulsar la prevención como mecanismo para mitigar y reducir oportunamente el impacto de los desastres a los que está expuesta la población	Persona-Capacitar	6,940	6,940	451	6.50%	6.50%	14,572,756	15,912,911	3,067,720	21.05%	19.28%
Fortalecer los protocolos de atención inmediata ante situaciones de desastre	Registro-Realizar	4,399	4,399	1,332	30.28%	30.28%	9,950,125	10,072,541	2,172,552	21.83%	21.57%
TOTALES	Varias	12,122	12,122	1,933	15.95%	15.95%	27,780,013	29,258,739	5,985,778	21.55%	20.46%

Fuente de la Información Programática: Coordinación Estatal de Planeación.
 Fuente de la Información Presupuestal: Sistema Integral de Información Financiera (SIIF).

II.II Programática

Informe Financiero al Primer Trimestre 2021
 Poder Ejecutivo del Estado de Zacatecas
 Programas y Proyectos de Inversión
 Del 1 de enero al 31 de Marzo de 2021

Eje	Descripción
4	Medio Ambiente y Desarrollo Territorial
Línea	Descripción
6	Riesgos, vulnerabilidad y prevención de desastres
Estrategia	Descripción
2	Identificar las amenazas que pueden tener consecuencias desastrosas y determinar formas de prevención.



No. de Comp.	Proyecto		Información Programática					Información Presupuestal				
	Dependencia / Entidad		Meta Anual 2021		Real Obtenida	% de Avance Respecto a:		Comportamiento Anual 2021			% de Variación Respecto a:	
	Componente		Proyectada	Modificada		Meta Proyectada	Meta Modificada	Aprobado	Modificado	Devengado	Aprobado 2021	Modificado 2021
25	Sistema Estatal de Protección Civil	Documento-Elaborar	783	783	150	19.16%	19.16%	3,257,132	3,273,287	745,505	22.89%	22.78%
2	Secretaría General de Gobierno	Documento-Elaborar	783	783	150	19.16%	19.16%	3,257,132	3,273,287	745,505	22.89%	22.78%
1	C.1 Estrategia para la prevención de riesgos implementada	Documento-Elaborar	783	783	150	19.16%	19.16%	3,257,132	3,273,287	745,505	22.89%	22.78%
TOTALES		Documento-Elaborar	783	783	150	19.16%	19.16%	3,257,132	3,273,287	745,505	22.89%	22.78%

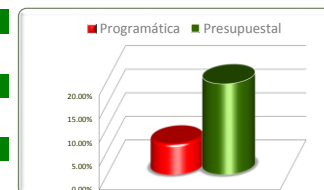
Fuente de la Información Programática: Coordinación Estatal de Planeación.

Fuente de la Información Presupuestal: Sistema Integral de Información Financiera (SIIF).

II.II Programática

Informe Financiero al Primer Trimestre 2021
 Poder Ejecutivo del Estado de Zacatecas
 Programas y Proyectos de Inversión
 Del 1 de enero al 31 de Marzo de 2021

Eje	Descripción
4	Medio Ambiente y Desarrollo Territorial
Línea	Descripción
6	Riesgos, vulnerabilidad y prevención de desastres
Estrategia	Descripción
2	Impulsar la prevención como mecanismo para mitigar y reducir oportunamente el impacto de los desastres a los que está expuesta la población



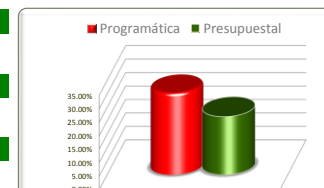
No. de Comp.	Proyecto		Información Programática					Información Presupuestal				
	Dependencia / Entidad		Meta Anual 2021		Real Obtenida	% de Avance Respecto a:		Comportamiento Anual 2021			% de Variación Respecto a:	
	Componente		Proyectada	Modificada		Meta Proyectada	Meta Modificada	Aprobado	Modificado	Devengado	Aprobado 2021	Modificado 2021
25	Sistema Estatal de Protección Civil	Persona-Capacitar	6,940	6,940	451	6.50%	6.50%	14,572,756	15,912,911	3,067,720	21.05%	19.28%
2	Secretaría General de Gobierno	Persona-Capacitar	6,940	6,940	451	6.50%	6.50%	14,572,756	15,912,911	3,067,720	21.05%	19.28%
2	C.2 Capacitación en materia de Protección civil a la Población	Persona-Capacitar	6,940	6,940	451	6.50%	6.50%	14,572,756	15,912,911	3,067,720	21.05%	19.28%
TOTALES		Persona-Capacitar	6,940	6,940	451	6.50%	6.50%	14,572,756	15,912,911	3,067,720	21.05%	19.28%

Fuente de la Información Programática: Coordinación Estatal de Planeación.
 Fuente de la Información Presupuestal: Sistema Integral de Información Financiera (SIIF).

II.II Programática

Informe Financiero al Primer Trimestre 2021
Poder Ejecutivo del Estado de Zacatecas
Programas y Proyectos de Inversión
Del 1 de enero al 31 de Marzo de 2021

Eje	Descripción
4	Medio Ambiente y Desarrollo Territorial
Línea	Descripción
6	Riesgos, vulnerabilidad y prevención de desastres
Estrategia	Descripción
2	Fortalecer los protocolos de atención inmediata ante situaciones de desastre



No. de Comp.	Proyecto		Información Programática					Información Presupuestal				
	Dependencia / Entidad		Meta Anual 2021		Real Obtenida	% de Avance Respecto a:		Comportamiento Anual 2021			% de Variación Respecto a:	
	Componente		Proyectada	Modificada		Meta Proyectada	Meta Modificada	Aprobado	Modificado	Devengado	Aprobado 2021	Modificado 2021
25	Sistema Estatal de Protección Civil	Registro-Realizar	4,399	4,399	1,332	30.28%	30.28%	9,950,125	10,072,541	2,172,552	21.83%	21.57%
2	Secretaría General de Gobierno	Registro-Realizar	4,399	4,399	1,332	30.28%	30.28%	9,950,125	10,072,541	2,172,552	21.83%	21.57%
3	C.3. Atención a Emergencias y labores de recuperación implementadas	Registro-Realizar	4,399	4,399	1,332	30.28%	30.28%	9,950,125	10,072,541	2,172,552	21.83%	21.57%
TOTALES		Registro-Realizar	4,399	4,399	1,332	30.28%	30.28%	9,950,125	10,072,541	2,172,552	21.83%	21.57%

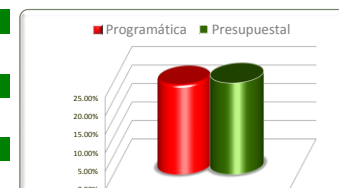
Fuente de la Información Programática: Coordinación Estatal de Planeación.

Fuente de la Información Presupuestal: Sistema Integral de Información Financiera (SIIF).

II.II Programática

Informe Financiero al Primer Trimestre 2021
 Poder Ejecutivo del Estado de Zacatecas
 Programas y Proyectos de Inversión
 Del 1 de enero al 31 de Marzo de 2021

Eje	Descripción
4	Medio Ambiente y Desarrollo Territorial
Línea	Descripción
7	Desarrollo territorial y urbano
Estrategia	Descripción
1, 2, 4, y 6	

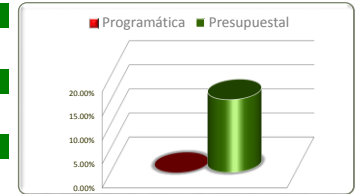


Estrategias	Unidad de Medida	Información Programática					Información Presupuestal				
		Meta Anual 2021		Real Obtenida	% de Avance Respecto a:		Comportamiento Anual 2021			% de Variación Respecto a:	
		Proyectada	Modificada		Meta Proyectada	Meta Modificada	Aprobado	Modificado	Devengado	Aprobado 2021	Modificado 2021
Impulsar el desarrollo territorial equilibrado	Varios	4,224	4,224	673	0.00%	0.00%	20,916,083	20,755,695	3,154,754	15.08%	15.20%
Implementar una política de desarrollo urbano integral y sostenible	Varios	2,135	2,135	957	44.82%	44.82%	14,416,270	14,484,193	2,994,061	20.77%	20.67%
Impulsar la regularización de la tenencia de la tierra en predios urbanos y fraccionamientos rurales.	Escritura- Regularizar	3,051	3,051	650	0.00%	0.00%	3,844,622	3,755,897	858,016	22.32%	22.84%
Ampliar y complementar el equipamiento urbano para el desarrollo de ciudades sustentables y modernas	Varias	143	141	41	28.67%	29.08%	105,306,286	110,048,214	29,921,474	28.41%	27.19%
TOTALES	Varios	9,553	9,551	2,321	24.30%	24.30%	144,483,261	149,043,999	36,928,305	25.56%	24.78%

Fuente de la Información Programática: Coordinación Estatal de Planeación.
 Fuente de la Información Presupuestal: Sistema Integral de Información Financiera (SIIF).

II.II Programática

Informe Financiero al Primer Trimestre 2021
Poder Ejecutivo del Estado de Zacatecas
Programas y Proyectos de Inversión
Del 1 de enero al 31 de Marzo de 2021



Eje	Descripción
4	Medio Ambiente y Desarrollo Territorial
Línea	Descripción
7	Desarrollo territorial y urbano
Estrategia	Descripción
1	Impulsar el desarrollo territorial equilibrado

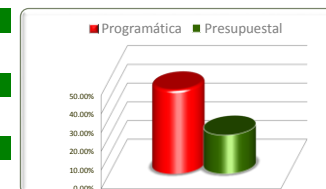
No. de Comp.	Proyecto		Información Programática					Información Presupuestal					
	Dependencia / Entidad		Unidad de Medida	Meta Anual 2021		Real Obtenida	% de Avance Respecto a:		Comportamiento Anual 2021			% de Variación Respecto a:	
	Componente			Proyectada	Modificada		Meta Proyectada	Meta Modificada	Aprobado	Modificado	Devengado	Aprobado 2021	Modificado 2021
17	Regular y ordenar el crecimiento urbano		Varios	24	24	3	0.00%	0.00%	7,392,165	7,559,223	1,777,814	24.05%	23.52%
13	Secretaría de Desarrollo Urbano, Vivienda y Ordenamiento Territorial		Varios	24	24	3	0.00%	0.00%	7,392,165	7,559,223	1,777,814	24.05%	23.52%
1	Renovación y seguimiento de programas de desarrollo urbano con participación social activada		0	0	0	0	0.00%	0.00%	1,092,359	1,320,004	274,428	25.12%	20.79%
3	Ordenamiento Territorial Sustentable aplicado		Documento-Tramitar	24	24	3	12.50%	12.50%	6,299,806	6,239,218	1,503,386	23.86%	24.10%
22	Proceso Administrativo		Trámite-Realizar	4,200	4,200	670	15.95%	15.95%	12,431,595	12,125,545	1,226,542	9.87%	10.12%
13	Secretaría de Desarrollo Urbano, Vivienda y Ordenamiento Territorial		Trámite-Realizar	4,200	4,200	670	15.95%	15.95%	12,431,595	12,125,545	1,226,542	9.87%	10.12%
1	Coadyuvar con los requerimientos de Recursos Humanos, Financieros, Materiales y Servicios en las diferentes áreas atendidos		Trámite-Realizar	4,200	4,200	670	15.95%	15.95%	12,431,595	12,125,545	1,226,542	9.87%	10.12%
43	Movilidad urbana y mejorar el espacio público		0	0	0	0	0.00%	0.00%	1,092,323	1,070,927	150,398	13.77%	14.04%
13	Secretaría de Desarrollo Urbano, Vivienda y Ordenamiento Territorial		0	0	0	0	0.00%	0.00%	1,092,323	1,070,927	150,398	13.77%	14.04%
2	Espacio Público rescatado		0	0	0	0	0.00%	0.00%	1,092,323	1,070,927	150,398	13.77%	14.04%
TOTALES			Varios	4,224	4,224	673	0.00%	0.00%	20,916,083	20,755,695	3,154,754	15.08%	15.20%

Fuente de la Información Programática: Coordinación Estatal de Planeación.
Fuente de la Información Presupuestal: Sistema Integral de Información Financiera (SIIF).

II.II Programática

Informe Financiero al Primer Trimestre 2021
Poder Ejecutivo del Estado de Zacatecas
Programas y Proyectos de Inversión
Del 1 de enero al 31 de Marzo de 2021

Eje	Descripción
4	Medio Ambiente y Desarrollo Territorial
Línea	Descripción
7	Desarrollo territorial y urbano
Estrategia	Descripción
2	Implementar una política de desarrollo urbano integral y sostenible

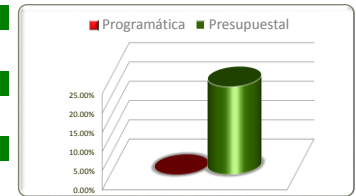


No. de Comp.	Proyecto		Información Programática					Información Presupuestal				
	Dependencia / Entidad		Meta Anual 2021		Real Obtenida	% de Avance Respecto a:		Comportamiento Anual 2021			% de Variación Respecto a:	
	Componente		Proyectada	Modificada		Meta Proyectada	Meta Modificada	Aprobado	Modificado	Devengado	Aprobado 2021	Modificado 2021
17	Regular y ordenar el crecimiento urbano	Varios	2,123	2,123	954	44.94%	44.94%	12,010,000	11,920,511	2,488,044	20.72%	20.87%
13	Secretaría de Desarrollo Urbano, Vivienda y Ordenamiento Territorial	Varios	2,123	2,123	954	44.94%	44.94%	12,010,000	11,920,511	2,488,044	20.72%	20.87%
1	Renovación y seguimiento de programas de desarrollo urbano con participación social activada	Documento-Elaborar	244	244	65	26.64%	26.64%	2,892,907	2,896,276	731,072	25.27%	25.24%
2	Dictámenes de Desarrollo Urbano agilizados	Dictamen-Determinar	1,812	1,812	863	47.63%	47.63%	6,043,735	6,035,272	1,090,279	18.04%	18.07%
4	Información cartográfica actualizada	Documento-Expedir	67	67	26	38.81%	38.81%	3,073,358	2,988,963	666,692	21.69%	22.31%
22	Proceso Administrativo	Programa-Coordinar	12	12	3	25.00%	25.00%	1,012,074	994,865	232,113	22.93%	23.33%
13	Secretaría de Desarrollo Urbano, Vivienda y Ordenamiento Territorial	Programa-Coordinar	12	12	3	25.00%	25.00%	1,012,074	994,865	232,113	22.93%	23.33%
2	Programa de prevención y control en operación realizados.	Programa-Coordinar	12	12	3	25.00%	25.00%	1,012,074	994,865	232,113	22.93%	23.33%
43	Movilidad urbana y mejorar el espacio público	0	0	0	0	0.00%	0.00%	1,394,196	1,568,817	273,905	19.65%	17.46%
13	Secretaría de Desarrollo Urbano, Vivienda y Ordenamiento Territorial	0	0	0	0	0.00%	0.00%	1,394,196	1,568,817	273,905	19.65%	17.46%
2	Espacio Público rescatado	0	0	0	0	0.00%	0.00%	1,394,196	1,568,817	273,905	19.65%	17.46%
TOTALES		Varios	2,135	2,135	957	44.82%	44.82%	14,416,270	14,484,193	2,994,061	20.77%	20.67%

Fuente de la Información Programática: Coordinación Estatal de Planeación.
Fuente de la Información Presupuestal: Sistema Integral de Información Financiera (SIIF).

II.II Programática

Informe Financiero al Primer Trimestre 2021
 Poder Ejecutivo del Estado de Zacatecas
 Programas y Proyectos de Inversión
 Del 1 de enero al 31 de Marzo de 2021



Eje	Descripción
4	Medio Ambiente y Desarrollo Territorial
Línea	Descripción
7	Desarrollo territorial y urbano
Estrategia	Descripción
4	Impulsar la regularización de la tenencia de la tierra en predios urbanos y fraccionamientos rurales.

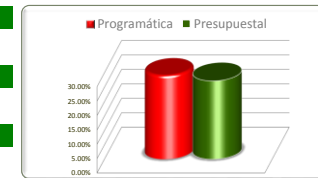
No. de Comp.	Proyecto		Información Programática					Información Presupuestal					
	Dependencia / Entidad		Unidad de Medida	Meta Anual 2021		Real Obtenida	% de Avance Respecto a:		Comportamiento Anual 2021			% de Variación Respecto a:	
	Componente			Proyectada	Modificada		Meta Proyectada	Meta Modificada	Aprobado	Modificado	Devengado	Aprobado 2021	Modificado 2021
20	Escrituras y Títulos de Propiedad	Escritura-Regularizar	3,051	3,051	650	0.00%	0.00%	3,844,622	3,755,897	858,016	22.32%	22.84%	
13	Secretaría de Desarrollo Urbano, Vivienda y Ordenamiento Territorial	Escritura-Regularizar	3,051	3,051	650	0.00%	0.00%	3,844,622	3,755,897	858,016	22.32%	22.84%	
1	Escrituras y Títulos de Propiedad otorgados	Escritura-Regularizar	3,051	3,051	650	0.00%	0.00%	3,844,622	3,755,897	858,016	22.32%	22.84%	
TOTALES		Escritura-Regularizar	3,051	3,051	650	0.00%	0.00%	3,844,622	3,755,897	858,016	22.32%	22.84%	

Fuente de la Información Programática: Coordinación Estatal de Planeación.
 Fuente de la Información Presupuestal: Sistema Integral de Información Financiera (SIIF).

II.II Programática

Informe Financiero al Primer Trimestre 2021
Poder Ejecutivo del Estado de Zacatecas
Programas y Proyectos de Inversión
Del 1 de enero al 31 de Marzo de 2021

Eje	Descripción
4	Medio Ambiente y Desarrollo Territorial
Línea	Descripción
7	Desarrollo territorial y urbano
Estrategia	Descripción
6	Ampliar y complementar el equipamiento urbano para el desarrollo de ciudades sustentables y modernas



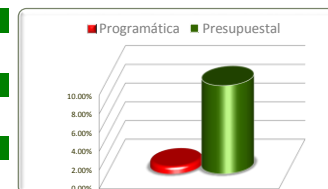
No. de Comp.	Proyecto		Información Programática					Información Presupuestal					
	Dependencia / Entidad		Unidad de Medida	Meta Anual 2021		Real Obtenida	% de Avance Respecto a:		Comportamiento Anual 2021			% de Variación Respecto a:	
	Componente			Proyectada	Modificada		Meta Proyectada	Meta Modificada	Aprobado	Modificado	Devengado	Aprobado 2021	Modificado 2021
17	Regular y ordenar el crecimiento urbano		Varias	14	14	0	0.00%	0.00%	5,571,853	5,516,854	1,180,515	21.19%	21.40%
13	Secretaría de Desarrollo Urbano, Vivienda y Ordenamiento Territorial		0	14	14	0	0.00%	0.00%	5,571,853	5,516,854	1,180,515	21.19%	21.40%
1	Renovación y seguimiento de programas de desarrollo urbano con participación social activada		0	0	0	0	0.00%	0.00%	1,488,385	1,485,315	224,592	15.09%	15.12%
6	Espacio público reconfigurado		Proyecto-Elaborar	14	14	0	0.00%	0.00%	4,083,468	4,031,539	955,923	23.41%	23.71%
22	Proceso Administrativo		Documento-Elaborar	100	100	38	38.00%	38.00%	865,434	831,719	179,660	20.76%	21.60%
13	Secretaría de Desarrollo Urbano, Vivienda y Ordenamiento Territorial		Documento-Elaborar	100	100	38	38.00%	38.00%	865,434	831,719	179,660	20.76%	21.60%
5	Substanciar procedimientos jurídicos realizados.		Documento-Elaborar	100	100	38	38.00%	38.00%	865,434	831,719	179,660	0.00%	21.60%
43	Movilidad urbana y mejorar el espacio público		Obra-Realizar	5	3	0	0.00%	0.00%	2,829,726	2,717,253	385,761	13.63%	14.20%
13	Secretaría de Desarrollo Urbano, Vivienda y Ordenamiento Territorial		Obra-Realizar	5	3	0	0.00%	0.00%	2,829,726	2,717,253	385,761	13.63%	14.20%
2	Espacio Público rescatado		Obra-Realizar	5	3	0	0.00%	0.00%	2,829,726	2,717,253	385,761	0.00%	14.20%
90	Desarrollo de la Infraestructura Pública para el fortalecimiento de diversos sectores en el Estado.		Varias	24	24	3	12.50%	12.50%	96,039,273	100,982,388	28,175,537	29.34%	27.90%
9	Secretaría de Obras Públicas		Varios	24	24	3	12.50%	12.50%	96,039,273	100,982,388	28,175,537	29.34%	27.90%
1	Conservación y mantenimiento de edificios públicos.		Actividad-Realizar	0	0	0	0.00%	0.00%	57,150,123	60,840,199	17,222,965	30.14%	28.31%
2	Construcción, ampliación, rehabilitación y equipamiento de infraestructura pública.		Obra-Realizar	3	3	0	0.00%	0.00%	11,488,635	11,854,840	3,279,353	28.54%	27.66%
3	Construcción, ampliación, rehabilitación y mejoramiento de infraestructura pública convenidas.		Obra-Realizar	13	13	0	0.00%	0.00%	4,446,103	4,580,371	1,225,966	27.57%	26.77%
4	Desarrollo e integración de proyectos ejecutivos de obra pública.		Proyecto-Elaborar	8	8	3	37.50%	37.50%	22,954,412	23,706,978	6,447,254	28.09%	27.20%
TOTALES			Varias	143	141	41	28.67%	29.08%	105,306,286	110,048,214	29,921,474	28.41%	27.19%

Fuente de la Información Programática: Coordinación Estatal de Planeación.
Fuente de la Información Presupuestal: Sistema Integral de Información Financiera (SIIF).

II.II Programática

Informe Financiero al Primer Trimestre 2021
 Poder Ejecutivo del Estado de Zacatecas
 Programas y Proyectos de Inversión
 Del 1 de enero al 31 de Marzo de 2021

Eje	Descripción
4	Medio Ambiente y Desarrollo Territorial
Línea	Descripción
8	Vivienda digna y sustentable
Estrategia	Descripción
1 y 2	



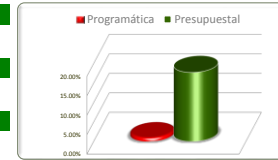
Estrategias	Unidad de Medida	Información Programática				Información Presupuestal					
		Meta Anual 2021		Real Obtenida	% de Avance Respecto a:		Comportamiento Anual 2021			% de Variación Respecto a:	
		Proyectada	Modificada		Meta Proyectada	Meta Modificada	Aprobado	Modificado	Devengado	Aprobado 2021	Modificado 2021
Promover la construcción de vivienda ordenada y sustentable	Varios	2,135	2,135	20	0.94%	0.94%	14,432,163	14,224,370	2,521,821	17.47%	17.73%
Promover programas de apoyos para el mejoramiento de vivienda	Solicitud-Recibir	67,216	67,216	511	0.00%	0.00%	81,212,332	82,074,578	6,562,971	8.08%	8.00%
TOTALES	Varios	69,351	69,351	531	0.77%	0.77%	95,644,495	96,298,949	9,084,792	9.50%	9.43%

Fuente de la Información Programática: Coordinación Estatal de Planeación.
 Fuente de la Información Presupuestal: Sistema Integral de Información Financiera (SIIF).

II.II Programática

Informe Financiero al Primer Trimestre 2021
 Poder Ejecutivo del Estado de Zacatecas
 Programas y Proyectos de Inversión
 Del 1 de enero al 31 de Marzo de 2021

Eje	Descripción
4	Medio Ambiente y Desarrollo Territorial
Línea	Descripción
8	Vivienda digna y sustentable
Estrategia	Descripción
1	Promover la construcción de vivienda ordenada y sustentable



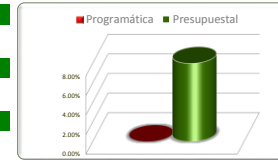
No. de Comp.	Proyecto		Información Programática					Información Presupuestal					
	Dependencia / Entidad		Unidad de Medida	Meta Anual 2021		Real Obtenida	% de Avance Respecto a:		Comportamiento Anual 2021			% de Variación Respecto a:	
	Componente			Proyectada	Modificada		Meta Proyectada	Meta Modificada	Aprobado	Modificado	Devengado	Aprobado 2021	Modificado 2021
22	Proceso Administrativo		Varios	73	73	20	27.40%	27.40%	2,298,196	2,278,686	547,180	23.81%	24.01%
13	Secretaría de Desarrollo Urbano, Vivienda y Ordenamiento Territorial		Varios	73	73	20	27.40%	27.40%	2,298,196	2,278,686	547,180	23.81%	24.01%
4	Seguimiento Portales estatales y federales actualizados.		Formato-Elaborar	13	13	3	23.08%	23.08%	1,250,114	1,229,157	286,957	22.95%	23.35%
7	Obras física y documental verificados.		Documento-Elaborar	60	60	17	28.33%	28.33%	1,048,082	1,049,529	260,223	24.83%	24.79%
44	Construcción y mejoramiento de vivienda		Varios	2,062	2,062	0	0.00%	0.00%	12,133,967	11,945,684	1,974,641	16.27%	16.53%
13	Secretaría de Desarrollo Urbano, Vivienda y Ordenamiento Territorial		Varios	2,062	2,062	0	0.00%	0.00%	12,133,967	11,945,684	1,974,641	16.27%	16.53%
5	Construcción de vivienda convenidos		Vivienda-Realizar	900	900	0	0.00%	0.00%	3,116,825	2,972,487	603,354	19.36%	20.30%
6	Reserva territorial adquirida		Hectarea-Adquirir	10	10	0	0.00%	0.00%	1,182,725	1,142,536	246,193	20.82%	21.55%
7	Construcción para jornaleros atendidos		Cornedor-Construir	2	2	0	0.00%	0.00%	1,832,296	1,837,136	336,630	18.37%	18.32%
8	Urbanización de servicios básicos ejecutados		Lote-Urbanizar	750	750	0	0.00%	0.00%	1,888,947	1,873,994	260,225	13.78%	13.89%
9	Construcción de viviendas solicitadas		Vivienda-Realizar	400	400	0	0.00%	0.00%	4,113,174	4,119,531	528,239	12.84%	12.82%
TOTALES			Varios	2,135	2,135	20	0.94%	0.94%	14,432,163	14,224,370	2,521,821	17.47%	17.73%

Fuente de la Información Programática: Coordinación Estatal de Planeación.
 Fuente de la Información Presupuestal: Sistema Integral de Información Financiera (SIIF).

II.II Programática

Informe Financiero al Primer Trimestre 2021
 Poder Ejecutivo del Estado de Zacatecas
 Programas y Proyectos de Inversión
 Del 1 de enero al 31 de Marzo de 2021

Eje	Descripción
4	Medio Ambiente y Desarrollo Territorial
Linea	Descripción
8	Vivienda digna y sustentable
Estrategia	Descripción
1	Promover programas de apoyos para el mejoramiento de vivienda



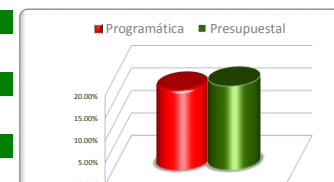
No. de Comp.	Proyecto		Información Programática					Información Presupuestal					
	Dependencia / Entidad		Unidad de Medida	Meta Anual 2021		Real Obtenida	% de Avance Respecto a:		Comportamiento Anual 2021			% de Variación Respecto a:	
	Componente			Proyectada	Modificada		Meta Proyectada	Meta Modificada	Aprobado	Modificado	Devengado	Aprobado 2021	Modificado 2021
22	Proceso Administrativo		Solicitud-Recibir	3,000	3,000	266	8.87%	8.87%	782,784	775,417	191,182	24.42%	24.66%
13	Secretaría de Desarrollo Urbano, Vivienda y Ordenamiento Territorial		Solicitud-Recibir	3,000	3,000	266	8.87%	8.87%	782,784	775,417	191,182	24.42%	24.66%
3	Recepción de solicitudes y canalización atendidos		Solicitud-Recibir	3,000	3,000	266	8.87%	8.87%	782,784	775,417	191,182	24.42%	24.66%
44	Construcción y mejoramiento de vivienda		Vivienda-Realizar	22,216	22,216	245	1.10%	1.10%	78,705,866	79,591,950	6,004,537	7.63%	7.54%
13	Secretaría de Desarrollo Urbano, Vivienda y Ordenamiento Territorial		Vivienda-Realizar	22,216	22,216	245	1.10%	1.10%	78,705,866	79,591,950	6,004,537	7.63%	7.54%
1	Apoyos de mejoramiento de vivienda otorgados		Vivienda-Realizar	21,000	21,000	0	0.00%	0.00%	2,300,897	3,396,268	1,587,499	68.99%	46.74%
2	Mejoramientos de vivienda generados (FISE)		Vivienda-Realizar	450	450	180	40.00%	40.00%	33,822,687	36,285,035	1,320,254	3.90%	3.64%
3	Construcción de espacios para la vivienda cumplidos (FISE)		Vivienda-Realizar	165	165	65	39.39%	39.39%	36,385,179	31,585,123	1,860,533	5.11%	5.89%
4	Equipamiento con Ecotecnología instaladas (FISE)		Vivienda-Realizar	601	601	0	0.00%	0.00%	6,197,103	8,325,524	1,236,251	19.95%	14.85%
45	Mejoramiento de Vivienda Ayudas Sociales		Vivienda-Programar	42,000	42,000	0	0.00%	0.00%	1,723,682	1,707,212	367,252	21.31%	21.51%
13	Secretaría de Desarrollo Urbano, Vivienda y Ordenamiento Territorial		Vivienda-Programar	42,000	42,000	0	0.00%	0.00%	1,723,682	1,707,212	367,252	21.31%	21.51%
1	Mejoramiento de Vivienda apoyadas		Vivienda-Programar	42,000	42,000	0	0.00%	0.00%	1,723,682	1,707,212	367,252	21.31%	21.51%
TOTALES			Varios	67,216	67,216	511	0.00%	0.00%	81,212,332	82,074,578	6,562,971	8.08%	8.00%

Fuente de la Información Programática: Coordinación Estatal de Planeación.
 Fuente de la Información Presupuestal: Sistema Integral de Información Financiera (SIIF).

II.II Programática

Informe Financiero al Primer Trimestre 2021
 Poder Ejecutivo del Estado de Zacatecas
 Programas y Proyectos de Inversión
 Del 1 de enero al 31 de Marzo de 2021

Eje	Descripción
4	Medio Ambiente y Desarrollo Territorial
Línea	Descripción
9	Movilidad
Estrategia	Descripción
1,2 y 3	



Estrategias	Unidad de Medida	Información Programática					Información Presupuestal				
		Meta Anual 2021		Real Obtenida	% de Avance Respecto a:		Comportamiento Anual 2021			% de Variación Respecto a:	
		Proyectada	Modificada		Meta Proyectada	Meta Modificada	Aprobado	Modificado	Devengado	Aprobado 2021	Modificado 2021
Impulsar el dinamismo del transporte a través de Planes Integrales de Movilidad	Persona-Certificar	2,500	2,500	0	0.00%	0.00%	11,439,887	11,543,430	2,494,571	21.81%	21.61%
Modernizar y dar mantenimiento a la infraestructura vial en la entidad	Varias	159	159	53	0.00%	0.00%	255,360,736	248,551,490	46,092,284	18.05%	18.54%
Proponer nuevas alternativas de movilidad urbana	Proyecto-Elaborar	71	71	434	0.00%	0.00%	10,878,096	10,634,558	2,106,500	0.00%	0.00%
TOTALES	Varias	2,730	2,730	487	17.84%	17.84%	277,678,719	270,729,478	50,693,355	18.26%	18.72%

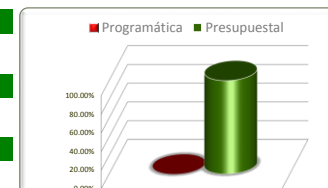
Fuente de la Información Programática: Coordinación Estatal de Planeación.

Fuente de la Información Presupuestal: Sistema Integral de Información Financiera (SIIF).

II.II Programática

Informe Financiero al Primer Trimestre 2021
 Poder Ejecutivo del Estado de Zacatecas
 Programas y Proyectos de Inversión
 Del 1 de enero al 31 de Marzo de 2021

Eje	Descripción
4	Medio Ambiente y Desarrollo Territorial
Línea	Descripción
9	Movilidad
Estrategia	Descripción
1	Impulsar el dinamismo del transporte a través de Planes Integrales de Movilidad



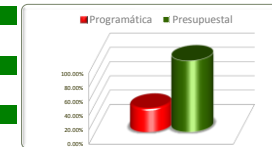
No. de Comp.	Proyecto		Información Programática					Información Presupuestal				
	Dependencia / Entidad		Meta Anual 2021		Real Obtenida	% de Avance Respecto a:		Comportamiento Anual 2020			% de Variación Respecto a:	
	Componente		Proyectada	Modificada		Meta Proyectada	Meta Modificada	Aprobado	Modificado	Devengado	Aprobado 2021	Modificado 2021
28	Transporte Público del Estado de Zacatecas		2,500	2,500	0	0.00%	0.00%	11,439,887	11,543,430	2,494,571	21.81%	21.61%
2	Secretaría General de Gobierno		2,500	2,500	0	0.00%	0.00%	11,439,887	11,543,430	2,494,571	21.81%	21.61%
1	C.1. Vigilancia y control del Servicio de Transporte Público implementado		2,500	2,500	0	0.00%	0.00%	11,439,887	11,543,430	2,494,571	21.81%	21.61%
TOTALES			2,500	2,500	0	0.00%	0.00%	11,439,887	11,543,430	2,494,571	21.81%	21.61%

Fuente de la Información Programática: Coordinación Estatal de Planeación.
 Fuente de la Información Presupuestal: Sistema Integral de Información Financiera (SIIF).

II. II Programática

Informe Financiero al Primer Trimestre 2021
 Poder Ejecutivo del Estado de Zacatecas
 Programas y Proyectos de Inversión
 Del 1 de enero al 31 de Marzo de 2021

Eje	Descripción
4	Medio Ambiente y Desarrollo Territorial
Línea	Descripción
9	Movilidad
Estrategia	Descripción
2	Modernizar y dar mantenimiento a la infraestructura vial en la entidad



No. de Comp.	Proyecto		Información Programática					Información Presupuestal					
	Dependencia / Entidad	Unidad de Medida	Meta Anual 2021		Real Obtenida	% de Avance Respecto a:		Comportamiento Anual 2021			% de Variación Respecto a:		
	Componente		Proyectada	Modificada		Meta Proyectada	Meta Modificada	Aprobado	Modificado	Devengado	Aprobado 2021	Modificado 2021	
65	Modernización y conservación de infraestructura de caminos rurales, carreteras alimentadoras y obras para mejorar la movilidad motorizada y no motorizada en poblaciones urbanas y rurales.	Varios	11	11	3	27.27%	27.27%	173,843,989	166,465,082	28,853,270	16.60%	17.33%	
9	Secretaría de Obras Públicas	Varios	11	11	3	27.27%	27.27%	173,843,989	166,465,082	28,853,270	16.60%	17.33%	
1	Caminos rurales modernizados para beneficio de la población rural del estado.	Kilómetro Lineal- Construir	0	0	0	0.00%	0.00%	18,867,049	18,508,826	764,587	4.05%	4.13%	
2	Carreteras alimentadoras reconstruidas y conservadas para beneficio de la población del estado.	Kilómetro Lineal- Construir	3	3	0	0.00%	0.00%	142,696,759	136,353,513	25,884,299	18.14%	18.98%	
3	Infraestructura para mejorar la movilidad motorizada y no motorizada en poblaciones urbanas y rurales.	Obra-Realizar	0	0	0	0.00%	0.00%	4,753,703	4,231,243	650,792	13.69%	15.38%	
4	Desarrollo e integración de proyectos ejecutivos de obra pública.	Proyecto-Elaborar	8	8	3	37.50%	37.50%	7,526,478	7,371,500	1,553,592	20.64%	21.08%	
91	Apoyo administrativo para el desarrollo de la infraestructura pública.	Actividad-Realizar	148	148	50	33.78%	33.78%	81,516,747	82,086,408	17,239,014	21.15%	21.00%	
1	Secretaría de Obras Públicas	Actividad-Realizar	148	148	50	33.78%	33.78%	81,516,747	82,086,408	17,239,014	21.15%	21.00%	
1	Dirección de la obra pública para el Estado.	Actividad-Realizar	63	63	21	33.33%	33.33%	14,278,111	14,064,298	3,325,218	23.29%	23.64%	
2	Administración de los recursos para la ejecución de infraestructura pública.	Actividad-Realizar	27	27	9	33.33%	33.33%	45,694,613	46,367,797	8,544,283	18.70%	18.43%	
3	Planeación y programación de la obra Pública ejecutada por la Secretaría.	Actividad-Realizar	22	22	8	36.36%	36.36%	8,935,555	8,981,797	2,234,791	25.01%	24.88%	
4	Dirección y ejecución de asuntos jurídicos en la ejecución de la infraestructura pública.	Actividad-Realizar	27	27	9	33.33%	33.33%	11,548,933	11,701,470	2,964,143	25.67%	25.33%	
5	Programa de Prevención y Control en Operación.	Actividad-Realizar	9	9	3	33.33%	33.33%	1,059,535	971,047	170,579	16.10%	17.57%	
TOTALES			Varias	159	159	53	33.33%	33.33%	255,360,736	248,551,490	46,092,284	18.05%	18.54%

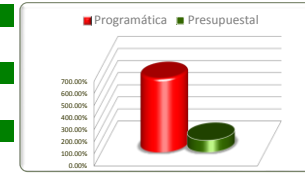
Fuente de la Información Programática: Coordinación Estatal de Planeación.

Fuente de la Información Presupuestal: Sistema Integral de Información Financiera (SIIF).

III Programática

Informe Financiero al Primer Trimestre 2021
Poder Ejecutivo del Estado de Zacatecas
Programas y Proyectos de Inversión
Del 1 de enero al 31 de Marzo de 2021

Eje	Descripción
4	Medio Ambiente y Desarrollo Territorial
Línea	Descripción
9	Movilidad
Estrategia	Descripción
3	Proponer nuevas alternativas de movilidad urbana



No. de Comp.	Proyecto		Información Programática					Información Presupuestal					
	Dependencia / Entidad		Unidad de Medida	Meta Anual 2021		Real Obtenida	% de Avance Respecto a:		Comportamiento Anual 2021			% de Variación Respecto a:	
	Componente			Proyectada	Modificada		Meta Proyectada	Meta Modificada	Aprobado	Modificado	Devengado	Aprobado 2021	Modificado 2021
17	Regular y ordenar el crecimiento urbano	Proyecto-Elaborar	7	7	1	14.29%	14.29%	5,455,484	5,240,108	1,129,865	20.71%	21.56%	
13	Secretaría de Desarrollo Urbano, Vivienda y Ordenamiento Territorial	Proyecto-Elaborar	7	7	1	14.29%	14.29%	5,455,484	5,240,108	1,129,865	20.71%	21.56%	
5	Movilidad emergente aplicada	Proyecto-Elaborar	7	7	1	14.29%	14.29%	5,455,484	5,240,108	1,129,865	20.71%	21.56%	
22	Proceso Administrativo	Documento-Tramitar	60	60	433	721.67%	721.67%	1,411,858	1,386,972	323,279	22.90%	23.31%	
13	Secretaría de Desarrollo Urbano, Vivienda y Ordenamiento Territorial	Documento-Tramitar	60	60	433	721.67%	721.67%	1,411,858	1,386,972	323,279	22.90%	23.31%	
6	Coadyuvar con las áreas para dar seguimiento a los asuntos con municipios y otras instancias tramitados.	Documento-Tramitar	60	60	433	721.67%	721.67%	1,411,858	1,386,972	323,279	22.90%	23.31%	
43	Movilidad urbana y mejorar el espacio público	Obra-Realizar	4	4	0	0.00%	0.00%	4,010,754	4,007,479	653,357	16.29%	16.30%	
13	Secretaría de Desarrollo Urbano, Vivienda y Ordenamiento Territorial	Obra-Realizar	4	4	0	0.00%	0.00%	4,010,754	4,007,479	653,357	16.29%	16.30%	
1	Movilidad urbana emergente implementada	Obra-Realizar	4	4	0	0.00%	0.00%	4,010,754	4,007,479	653,357	16.29%	16.30%	
TOTALES			Varios	71	71	434	611.27%	611.27%	10,878,096	10,634,558	2,106,500	19.36%	19.81%

Fuente de la Información Programática: Coordinación Estatal de Planeación.
Fuente de la Información Presupuestal: Sistema Integral de Información Financiera (SIIF).

II. II Programática