


III. Información Programática



III. I. Información Programática


Gasto por Categoría Programática



ZACATECAS
2016-2021
Trabajemos Unidos

Cuenta Pública 2018
INSTITUTO TECNOLOGICO SUPERIOR DE LORETO
Gasto por Categoría Programática
Del 1 de enero al 31 de diciembre de 2018

Concepto	Egresos					Subejercicio 6 = (3-4)
	Aprobado	Ampliaciones/ (Reducciones)	Modificado	Devengado	Pagado	
	1	2	3 = (1+2)	4	5	
Programas Presupuestarios	37,661,925	-7,221,332	30,440,593	37,769,449	37,769,449	7,328,856
Subsidios: Sector Social y Privado o Entidades Federativas y Municipios	37,661,925	-7,221,332	30,440,593	37,769,449	37,769,449	7,328,856
S Sujetos a Reglas de Operación	0	0	0	0	0	0
U Otros Subsidios	37,661,925	-7,221,332	30,440,593	37,769,449	37,769,449	7,328,856
Desempeño de las Funciones	0	0	0	0	0	0
E Prestación de Servicios Públicos	0	0	0	0	0	0
B Provisión de Bienes Públicos	0	0	0	0	0	0
P Planeación, seguimiento y evaluación de políticas públicas	0	0	0	0	0	0
F Promoción y fomento	0	0	0	0	0	0
G Regulación y supervisión	0	0	0	0	0	0
A Funciones de las Fuerzas Armadas (Únicamente Gobierno Federal)	0	0	0	0	0	0
R Específicos	0	0	0	0	0	0
K Proyectos de Inversión	0	0	0	0	0	0
Administrativos y de Apoyo	0	0	0	0	0	0
M Apoyo al proceso presupuestario y para mejorar la eficiencia institucional	0	0	0	0	0	0
O Apoyo a la función pública y al mejoramiento de la gestión	0	0	0	0	0	0
W Operaciones ajenas	0	0	0	0	0	0
Compromisos	0	0	0	0	0	0
L Obligaciones de cumplimiento de resolución jurisdiccional	0	0	0	0	0	0
N Desastres Naturales	0	0	0	0	0	0
Obligaciones	0	0	0	0	0	0
J Pensiones y jubilaciones	0	0	0	0	0	0
T Aportaciones a la seguridad social	0	0	0	0	0	0
Y Aportaciones a fondos de estabilización	0	0	0	0	0	0
Z Aportaciones a fondos de inversión y reestructura de pensiones	0	0	0	0	0	0
Programas de Gasto Federalizado (Gobierno Federal)	0	0	0	0	0	0
I Gasto Federalizado	0	0	0	0	0	0
C Participaciones a entidades federativas y municipios	0	0	0	0	0	0
Adeudos de ejercicios fiscales anteriores	0	0	0	0	0	0
Costo financiero, deuda o apoyos a deudores y ahorradores de la banca	0	0	0	0	0	0
Sin Clasificar	0	0	0	0	0	0
Total del Gasto	37,661,925	-7,221,332	30,440,593	37,769,449	37,769,449	7,328,856



III. II. Información Programática

Programas y Proyectos de Inversión

Concepto	Egresos					Subejercicio 6 = (3 - 4)
	Aprobado	Ampliaciones/ (Reducciones)	Modificado	Devengado	Pagado	
	1	2	3 = (1 + 2)	4	5	
1 Gobierno Abierto y de Resultados	0	0	0	0	0	0
2 Seguridad Humana	0	0	0	0	0	0
3 Competitividad y Prosperidad	0	0	0	0	0	0
4 Medio Ambiente y Desarrollo Territorial	0	0	0	0	0	0
Total del Gasto	0	0	0	0	0	0

NO APLICA

Concepto	Egresos					Subejercicio 6 = (3 - 4)
	Aprobado	Ampliaciones/ (Reducciones)	Modificado	Devengado	Pagado	
	1	2	3 = (1 + 2)	4	5	
1 Gobierno Abierto y de Resultados	0	0	0	0	0	0
1 Democracia y participación ciudadana	0	0	0	0	0	0
2 Gestión pública basada en resultados	0	0	0	0	0	0
3 Gobernanza electrónica	0	0	0	0	0	0
4 Transparencia y rendición de cuentas	0	0	0	0	0	0
5 Combate a la corrupción	0	0	0	0	0	0
6 Fortalecimiento Municipal	0	0	0	0	0	0
7 Colaboración internacional	0	0	0	0	0	0
2 Seguridad Humana	0	0	0	0	0	0
1 Derechos Humanos	0	0	0	0	0	0
2 Pobreza y desigualdad	0	0	0	0	0	0
4 Salud y bienestar	0	0	0	0	0	0
5 Seguridad Pública	0	0	0	0	0	0
6 Acceso a la Justicia para Todos	0	0	0	0	0	0
7 Igualdad sustantiva entre mujeres y hombres	0	0	0	0	0	0
8 Oportunidades para las y los jóvenes	0	0	0	0	0	0
9 Gobierno promotor de la inclusión de las personas con discapacidad	0	0	0	0	0	0
10 Vinculación con las y los zacatecanos radicados en otras latitudes	0	0	0	0	0	0
11 Cultura física y deporte	0	0	0	0	0	0
3 Competitividad y Prosperidad	0	0	0	0	0	0
1 Educación de Calidad	0	0	0	0	0	0
2 Innovación, Ciencia y Tecnología	0	0	0	0	0	0
3 Inversión Local, Nacional y Extranjera	0	0	0	0	0	0
4 Empleo	0	0	0	0	0	0
5 Infraestructura y equipamiento	0	0	0	0	0	0
6 Productividad en el Sector Agropecuario	0	0	0	0	0	0
7 Productividad en los sectores industrial y de servicios	0	0	0	0	0	0
8 Minería Sostenible	0	0	0	0	0	0
9 Turismo	0	0	0	0	0	0
10 Cultura y Economía Creativa	0	0	0	0	0	0
4 Medio Ambiente y Desarrollo Territorial	0	0	0	0	0	0
1 Recursos Naturales	0	0	0	0	0	0
2 Agua	0	0	0	0	0	0
6 Riesgos, vulnerabilidad y prevención de desastres	0	0	0	0	0	0
7 Desarrollo territorial y urbano	0	0	0	0	0	0
8 Vivienda digna y sustentable	0	0	0	0	0	0

NO APLICA

Concepto	Egresos					Subejercicio
	Aprobado	Ampliaciones/ (Reducciones)	Modificado	Devengado	Pagado	
	1	2	3 = (1 + 2)	4	5	
1 Gobierno Abierto y de Resultados	0	0	0	0	0	0
1 Democracia y participación ciudadana	0	0	0	0	0	0
1 Fomentar la participación e involucramiento de la sociedad en los asuntos públicos	0	0	0	0	0	0
2 Fortalecer la colaboración entre los poderes del Estado y órdenes de gobierno, a fin de garantizar la gobernanza democrática	0	0	0	0	0	0
4 Fomentar la legalidad y certeza jurídica en la acción gubernamental	0	0	0	0	0	0
2 Gestión pública basada en resultados	0	0	0	0	0	0
1 Implementar la planeación estratégica del Gobierno del Estado para una gestión transparente basada en resultados y con perspectiva de género	0	0	0	0	0	0
2 Ejercer finanzas públicas honestas, eficientes y eficaces	0	0	0	0	0	0
3 Optimizar el funcionamiento de la capacidad institucional de la Administración Pública Estatal	0	0	0	0	0	0
4 Profesionalización, actualización y evaluación de los servidores públicos	0	0	0	0	0	0
3 Gobernanza electrónica	0	0	0	0	0	0
1 Implementar un modelo de Gobernanza Electrónica	0	0	0	0	0	0
4 Transparencia y rendición de cuentas	0	0	0	0	0	0
1 Fortalecer la capacidad institucional para garantizar el acceso a la información, la rendición de cuentas y la transparencia proactiva	0	0	0	0	0	0
5 Combate a la corrupción	0	0	0	0	0	0
1 Implementar y consolidar el Sistema Estatal Anticorrupción	0	0	0	0	0	0
2 Fortalecer a las instituciones para la prevención y el combate a la corrupción	0	0	0	0	0	0
6 Fortalecimiento Municipal	0	0	0	0	0	0
1 Fortalecer las capacidades institucionales de los municipios	0	0	0	0	0	0
2 Impulsar la colaboración regional y territorial	0	0	0	0	0	0
7 Colaboración internacional	0	0	0	0	0	0
1 Fortalecer la colaboración con organismos internacionales promotores del desarrollo	0	0	0	0	0	0
Total del Gasto Eje 1	0	0	0	0	0	0

NO APLICA

Concepto	Egresos					Subejercicio
	Aprobado	Ampliaciones/ (Reducciones)	Modificado	Devengado	Pagado	
	1	2	3 = (1 + 2)	4	5	
2 Seguridad Humana	0	0	0	0	0	0
1 Derechos Humanos	0	0	0	0	0	0
1 Institucionalizar el enfoque de derechos humanos	0	0	0	0	0	0
3 Garantizar el goce y ejercicio de los derechos humanos de las niñas, niños, adolescentes, jóvenes, mujeres y adultos mayores	0	0	0	0	0	0
2 Pobreza y desigualdad	0	0	0	0	0	0
1 Implementar programas de reducción de la pobreza en todas sus dimensiones	0	0	0	0	0	0
2 Impulsar la inversión pública para ampliar la infraestructura social	0	0	0	0	0	0
3 Implementar el Sistema Estatal de Evaluación de la Política Social	0	0	0	0	0	0
4 Salud y bienestar	0	0	0	0	0	0
1 Garantizar que las y los zacatecanos tengan acceso efectivo a los servicios de salud	0	0	0	0	0	0
3 Mejorar la calidad, eficiencia y coordinación sectorial en la prestación de servicios de salud	0	0	0	0	0	0
4 Promover la cultura de la prevención y detección oportuna de enfermedades	0	0	0	0	0	0
5 Seguridad Pública	0	0	0	0	0	0
1 Fortalecer la infraestructura y los mecanismos de actuación y colaboración de las funciones de seguridad pública	0	0	0	0	0	0
2 Impulsar la prevención de la violencia y delincuencia en el Estado	0	0	0	0	0	0
3 Promover la readaptación y reinserción social de individuos	0	0	0	0	0	0
6 Acceso a la Justicia para Todos	0	0	0	0	0	0
1 Consolidar el nuevo sistema de justicia penal	0	0	0	0	0	0
2 Promover el acceso inclusivo a la justicia	0	0	0	0	0	0
7 Igualdad sustantiva entre mujeres y hombres	0	0	0	0	0	0
1 Institucionalizar la perspectiva de género en la administración pública estatal y municipal	0	0	0	0	0	0
8 Oportunidades para las y los jóvenes	0	0	0	0	0	0
1 Fomentar el desarrollo integral de los jóvenes para insertarlos en todos los ámbitos productivo, social y cultural	0	0	0	0	0	0
9 Gobierno promotor de la inclusión de las personas con discapacidad	0	0	0	0	0	0
1 Impulsar la inclusión de hombres y mujeres con discapacidad al desarrollo cultural, académico, productivo y social en el Estado	0	0	0	0	0	0
10 Vinculación con las y los zacatecanos radicados en otras latitudes	0	0	0	0	0	0
1 Impulsar la protección y ejercicio pleno de los derechos de los migrantes	0	0	0	0	0	0
2 Fortalecer los programas y mecanismos de cooperación con la comunidad migrante para promover su reinserción económica y social	0	0	0	0	0	0
11 Cultura física y deporte	0	0	0	0	0	0
1 Desarrollar el deporte de alto rendimiento	0	0	0	0	0	0
2 Incrementar las actividades físicas y deportivas	0	0	0	0	0	0
3 Incentivar el uso de la infraestructura deportiva como espacio de convivencia para contribuir a la cohesión social e integración familiar	0	0	0	0	0	0
Total del Gasto Eje 2	0	0	0	0	0	0


NO APLICA

Concepto	Egresos					Subejercicio 6 = (3 - 4)
	Aprobado	Ampliaciones/ (Reducciones)	Modificado	Devengado	Pagado	
	1	2	3 = (1 + 2)	4	5	
3 Competitividad y Prosperidad	0	0	0	0	0	0
1 Educación de Calidad	0	0	0	0	0	0
1 Implementar un nuevo modelo de enseñanza-aprendizaje para formar estudiantes responsables de su entorno, innovadores y dinámicos.	0	0	0	0	0	0
2 Fortalecer la gestión administrativa de la educación	0	0	0	0	0	0
3 Ampliar la infraestructura física educativa pertinente y de calidad para dignificar la vida escolar	0	0	0	0	0	0
4 Incrementar la inclusión, el acceso y la permanencia de la población el sistema educativo	0	0	0	0	0	0
Incrementar la inclusión, el acceso y la permanencia de la población en el sistema educativo	0	0	0	0	0	0
5 Disminuir el rezago educativo en la población de 15 años y más	0	0	0	0	0	0
2 Innovación, Ciencia y Tecnología	0	0	0	0	0	0
2 Impulsar el emprendimiento de empresas de innovación tecnológica en la entidad	0	0	0	0	0	0
4 Promover la apropiación social y la divulgación de la ciencia, tecnología e innovación en la sociedad zacatecana	0	0	0	0	0	0
3 Inversión Local, Nacional y Extranjera	0	0	0	0	0	0
2 Estimular la inversión nacional y extranjera	0	0	0	0	0	0
4 Empleo	0	0	0	0	0	0
1 Fomentar la formación de habilidades laborales óptimas entre la población económicamente activa	0	0	0	0	0	0
5 Infraestructura y equipamiento	0	0	0	0	0	0
2 Crear infraestructura tecnológica y productiva para el impulso industrial, comercial y de servicios	0	0	0	0	0	0
6 Productividad en el Sector Agropecuario	0	0	0	0	0	0
1 Fortalecer y diversificar la agricultura sostenible	0	0	0	0	0	0
2 Incrementar la productividad en la ganadería, silvicultura y pesca	0	0	0	0	0	0
3 Impulsar alianzas estratégicas para promover la agroindustria	0	0	0	0	0	0
4 Garantizar la sostenibilidad del recurso hídrico en el sector	0	0	0	0	0	0
7 Productividad en los sectores industrial y de servicios	0	0	0	0	0	0
2 Fortalecer el acceso a los esquemas de financiamiento para MIPYMES	0	0	0	0	0	0
3 Fomentar la industrialización de procesos que proporcionen valor agregado a productos locales	0	0	0	0	0	0
4 Fomentar el emprendimiento mediante asesoría y mecanismos de financiamiento	0	0	0	0	0	0
5 Promover el encadenamiento de las MIPYMES a los sectores estratégicos	0	0	0	0	0	0
8 Minería Sostenible	0	0	0	0	0	0
1 Promover la inversión del sector minero, privilegiando la que tenga una visión y manejo sustentable.	0	0	0	0	0	0
9 Turismo	0	0	0	0	0	0
1 Ampliar la oferta turística, la profesionalización y capacitación del sector	0	0	0	0	0	0
2 Incrementar la inversión y aprovechar la infraestructura con potencial turístico en áreas potenciales del sector	0	0	0	0	0	0
10 Cultura y Economía Creativa	0	0	0	0	0	0
1 Proteger, preservar y difundir la cultura y el patrimonio cultural tanto material como inmaterial de la entidad	0	0	0	0	0	0
Total del Gasto Eje 3	0	0	0	0	0	Programático

NO APLICA

Concepto	Egresos					Subejercicio
	Aprobado	Ampliaciones/ (Reducciones)	Modificado	Devengado	Pagado	
	1	2	3 = (1 + 2)	4	5	
4 Medio Ambiente y Desarrollo Territorial	0	0	0	0	0	0
1 Recursos Naturales	0	0	0	0	0	0
3 Impulsar mecanismos para la protección y conservación de ecosistemas	0	0	0	0	0	0
2 Agua	0	0	0	0	0	0
3 Fortalecer el abastecimiento de agua y el acceso a los servicios de agua potable	0	0	0	0	0	0
6 Riesgos, vulnerabilidad y prevención de desastres	0	0	0	0	0	0
2 Impulsar la prevención como mecanismo para mitigar y reducir oportunamente el impacto de los desastres a los que está expuesta la población	0	0	0	0	0	0
7 Desarrollo territorial y urbano	0	0	0	0	0	0
1 Impulsar el desarrollo territorial equilibrado	0	0	0	0	0	0
4 Impulsar la regularización de la tenencia de la tierra en predios urbanos y fraccionamientos rurales.	0	0	0	0	0	0
6 Ampliar y complementar el equipamiento urbano para el desarrollo de ciudades sustentables y modernas	0	0	0	0	0	0
8 Vivienda digna y sustentable	0	0	0	0	0	0
1 Promover la construcción de vivienda ordenada y sustentable	0	0	0	0	0	0
9 Movilidad	0	0	0	0	0	0
2 Modernizar y dar mantenimiento a la infraestructura vial en la entidad	0	0	0	0	0	0
Total del Gasto Eje 4	0	0	0	0	0	0
Total del Gasto Programable por Eje, Línea y Estrategia	0	0	0	0	0	0

NO APLICA



III. III. Información Programática

Indicadores de Resultados Nivel Fin



ZACATECAS
2016-2021
Trabajemos Unidos


Cuenta Pública Ejercicio 2018
INSTITUTO TECNOLÓGICO SUPERIOR DE LORETO

Matriz de Indicadores de Desempeño bajo la Metodología de Marco Lógico a Nivel Fin al 31 de diciembre 2018.

No Proyecto	Proyecto	Objetivos	Indicador	Método de Cálculo	Tipo	Dimensión	Frecuencia	Sentido	Unidad de Medida	Meta	Supuesto	Medio Verificación	Resultado	Fecha Captura	Periodo Evaluado
Unidad Administrativa 1															
1	Fortalecimiento del ITSL	Fortalecer la educación superior	Porcentaje de Eficiencia Terminal	alumnos egresados de la generación/alumnos que ingresaron de la misma *100	Estratégico	Eficiencia	Anual	Incremental	Alumno	50	Los alumnos cuentan con las condiciones necesarias y suficientes para concluir con sus estudios.	Registro de egreso.	50.97	15-01-19	2018
2	Académico	Acreditar la totalidad de los programas de estudio.	Porcentaje de programas educativos acreditados	Programas educativos acreditados/total de programas educativos existentes * 100	Gestión	Eficiencia	Anual	Incremental	Programa	1	Las casas acreditadoras mantengan los estándares de acreditación.	Dictámenes de los centros acreditadores.	En Proceso	15-01-19	2018
3	Académico	Profesores con estudios de posgrado y/o capacitación docente.	Porcentaje de actualización y formación docente	Profesores con estudios de posgrado y/o capacitado/total de profesores * 100	Gestión	Eficiencia	Anual	Incremental	Docente	47	El Tecnológico Nacional de México cuenta con programas de actualización y formación docentes.	Expediente del Programa de capacitación docente.	47	15-01-19	2018
4	Académico	Docentes dedicados a la investigación	Porcentaje de docentes investigadores	número de docentes investigadores /total de profesores existentes) * 100	Gestión	Eficiencia	Anual	Incremental	Docente	14	Existe disponibilidad de la planta docente para investigar.	Informe y/o reportes del proyecto.	14	15-01-19	2018
5	Académico	Elevada participación en los programas de becas estudiantiles	Porcentaje de alumnos becarios	total de alumnos becarios/alumnos matriculados *100	Gestión	Eficiencia	Anual	Incremental	Alumno	700	Alumnos sin trámites realizados.	Listas de alumnos aceptados.	175	15-01-19	2018
6	Académico	Seguimiento curricular de horas prácticas los programas de estudio de licenciatura.	Porcentaje de seguimiento curricular de las horas practicas de los programas de estudio	programas con seguimiento curricular en horas practicas / total de programas educativos existentes * 100	Gestión	Eficiencia	Anual	Incremental	Reporte	8	Las academias de cada uno de los programas de estudio operan adecuadamente en tiempo y forma.	Registro de evaluación y seguimiento curricular.	8	15-01-19	2018
7	Académico	Infraestructura y Equipamiento completo para aulas de los programas de estudio	Porcentaje de aulas equipadas	(aulas equipadas/ Total de aulas) * 100	Gestión	Eficiencia	Anual	Incremental	Aula	2	Los recursos son entregados en tiempo y forma tanto del gobierno federal como estatal.	Registros administrativos de Recursos Materiales.	2	15-01-19	2018
8	Académico	Certificación de alumnos en el dominio de una segunda lengua.	alumnos certificados en el dominio de una segunda lengua	(Alumnos certificados / alumnos capacitados) * 100	Gestión	Eficiencia	Anual	Incremental	Alumno	20	No se muestra disposición de los alumnos para lograr la certificación.	Registro de alumnos certificados.	20	15-01-19	2018
9	Académico	Participación de los estudiantes en las actividades culturales, deportivas y académicas.	Porcentaje de estudiantes participantes en eventos culturales, deportivos y académicos	(Alumnos participantes en eventos culturales, deportivos y académicos/ Total de alumnos inscritos) *	Gestión	Eficiencia	Anual	Incremental	Alumno	1000	Poco interés de la comunidad estudiantil en participar en los eventos de actividades extraescolares, innovación tecnológica y ciencias	Registro en el sistema de participación en eventos culturales, deportivos y académicos.	1161	15-01-19	2018

10	Planeación	Eficiente plataforma operativa de hardware.	Porcentaje de operatividad de la Plataforma de hardware	(Equipos funcionando eficientemente/ el total de equipos)*100	Gestión	Eficiencia	Anual	Incremental	Reporte	4	EL gobierno federal y estatal aportan el recurso económico en tiempo y forma para el mantenimiento y actualización de la plataforma de hardware.	Facturas y reportes de mantenimiento.	4	15-01-19	2018
11	Planeación	Eficiente Red local de telecomunicaciones.	Porcentaje de Equipo de Telecomunicación	(Equipo en operación/Equipos necesarios)*100	Gestión	Eficiencia	Anual	Incremental	Reporte	4	Existe en la región capacidad en los prestadores de Servicios de Internet Adecuada.	Facturas, informes de rendimiento.	4	15-01-19	2018
12	Planeación	Participar en programas extraordinarios de los diferentes niveles de gobierno para hacer llegar recursos al ITSL.	Participación en programas extraordinarios	Programa extraordinario realizado	Gestión	Eficiencia	Anual	Incremental	Reporte	2	Los diferentes niveles de Gobierno no presentarán convocatorias para que los entes públicos soliciten recursos extraordinarios en equipamiento, capacitación, etc.	Documentación generada de solicitudes.	2	15-01-19	2018
13	Planeación	Presentación de instrumentos estadísticos a las diferentes instancias de gobierno.	Presentación de instrumentos estadísticos	Instrumentos estadísticos realizados	Gestión	Eficiencia	Anual	Incremental	Reporte	2	Se cuenta con la información oportuna para la información de origen de las estadísticas.	Instrumentos estadísticos.	2	15-01-19	2018
14	Vinculación	Consolidar la operación del Consejo de Vinculación y Patronato	Consejo de Vinculación y Patronato	Consejo de vinculación y patronato	Gestión	Eficiencia	Anual	Mantener	Consejo	1	Participación activa de los miembros del Consejo.	Documentación del consejo.	1	15-01-19	2018
15	Vinculación	Dar seguimiento a servicio social, residencias, visitas industriales y a egresados	Seguimiento de alumnos	(alumnos monitoriados/Total de alumnos Monitoreables) *100	Gestión	Eficiencia	Semestral	Incremental	Alumno	530	Los egresados tienen la disponibilidad para mantener la comunicación constante con la Institución y las empresas la apertura para el seguimiento al servicio social, residencias y visitas.	Informe de seguimiento de alumnos.	782	15-01-19	2018
16	Vinculación	Apoyar el registro de patentes y marcas	Registro de marcas y patentes	Número de marcas registradas	Gestión	Eficiencia	Semestral	Incremental	Registro	2	El Instituto Mexicano de la Propiedad Intelectual no facilita el registro de marcas.	Constancia de registro.	2	15-01-19	2018
17	Vinculación	Implementar el modelo de incubación de empresas	Incubadora de empresas	Incubadora de empresa	Gestión	Eficiencia	Anual	Incremental	Incubadora	1	El sector productivo solicita la incubación de proyectos.	Registro.	1	15-01-19	2018
18	Vinculación	Programa de Promoción, difusión y comunicación institucional	Programa de promoción, difusión y comunicación Institucional.	(actividad realizada/actividad planeada) *100	Gestión	Eficiencia	Anual	Incremental	Reporte	4	Disponibilidad de las escuelas proveedoras de educación media superior.	Informe de seguimiento del programa de promoción, difusión y comunicación institucional.	4	15-01-19	2018
19	Administración	Programa de mantenimiento de infraestructura física educativa	Programa de mantenimiento de infraestructura física educativa	Programa de mantenimiento de infraestructura física educativa realizado	Gestión	Eficiencia	Anual	Mantener	Reporte	4	No existen las condiciones necesarias para realizar un diagnóstico de la condición actual de la infraestructura.	Programa de mantenimiento de infraestructura física educativa autorizado.	4	15-01-19	2018
20	Administración	Porcentaje de personal directivo, administrativo o de apoyo capacitado	Personal directivo, administrativo o de apoyo capacitado	(Personal directivo, administrativo o de apoyo capacitado/total de personal directivo, administrativo o apoyo) *100	Gestión	Eficiencia	Anual	Incremental	Persona	67	Poca capacitación por falta de recursos.	Lista de asistencias y/o constancias de capacitación.	67	15-01-19	2018

21	Administración	Informe de rendición de cuentas.	Informe de rendición de cuentas	Informe de rendición de cuentas realizado	Gestión	Eficiencia	Trimestral	Mantener	Informe	4	La junta de gobierno programa reuniones trimestrales para recibir informe de rendición de cuentas.	Informe de rendición de cuentas presentado ante la junta de gobierno.	4	15-01-19	2018
22	Administración	Recursos suficientes para el pago de nómina, asimilados, honorarios y prestaciones del personal	Reporte de pago de nómina, asimilados, honorarios y prestaciones del personal	Pago de nómina, asimilados, honorarios y prestaciones del personal	Gestión	Económica	Anual	Incremental	Reporte	24	El gobierno Federal y Estatal asigna los recursos necesarios para la operación del Instituto.	Reporte de pago.	24	15-01-19	2018
23	Calidad	Mantener el certificado del sistema de calidad ISO 9001.	Certificado en calidad de los procesos	Certificado en calidad de los procesos	Gestión	Eficiencia	Anual	Mantener	Certificación	1	El ITSL mantiene los estándares de calidad de acuerdo a la norma.	Certificado.	1	15-01-19	2018
24	Calidad	Mantener el certificado del sistema de calidad ambiental ISO 14001	Certificado en gestión ambiental	Certificado en gestión ambiental	Gestión	Eficiencia	Anual	Mantener	Certificación	1	El ITSL mantiene los estándares de calidad de acuerdo a la norma.	Certificado.	1	15-01-19	2018
25	Calidad	Recertificación del Modelo de Equidad de Género	Certificado en equidad de género	Certificado en equidad de género	Gestión	Eficiencia	Anual	Mantener	Certificación	1	La DITD promueve la recertificación de equidad de género.	Certificado.	En Proceso	15-01-19	2018



III. IV. Información Programática

Indicadores de Resultados Nivel Propósito

Matriz de Indicadores de Desempeño bajo la Metodología de Marco Lógico a Nivel Propósito al 31 de diciembre 2018.

No Proyecto	Proyecto	Objetivos	Indicador	Método de Cálculo	Tipo	Dimensión	Frecuencia	Sentido	Unidad de Medida	Meta	Supuesto	Medio Verificación	Resultado	Fecha Captura	Periodo Evaluado
Unidad Administrativa 1															
1	Fortalecimiento del ITSL	Eficiente cobertura y calidad en el servicio educativo del Instituto Tecnológico Superior de Loreto.	Porcentaje cobertura del entorno	Alumnos inscritos en el primer semestre / total de egresados del nivel medio superior del área de influencia del ITSL * 100	Estratégico	Eficiencia	Anual	Incremental	Porcentaje	20	Demanda de educación Superior.	Registro de inscripción.	20.65	15-01-19	2018
2	Académico	Acreditar la totalidad de los programas de estudio.	Porcentaje de programas educativos acreditados	Programas educativos acreditados/total de programas educativos existentes * 100	Gestión	Eficiencia	Anual	Incremental	Programa	1	Las casas acreditadoras mantengan los estándares de acreditación.	Dictámenes de los centros acreditadores.	En Proceso	15-01-19	2018
3	Académico	Profesores con estudios de posgrado y/o capacitación docente.	Porcentaje de actualización y formación docente	Profesores con estudios de posgrado y/o capacitado/total de profesores * 100	Gestión	Eficiencia	Anual	Incremental	Docente	47	El Tecnológico Nacional de México cuenta con programas de actualización y formación docentes.	Expediente del Programa de capacitación docente.	47	15-01-19	2018
4	Académico	Docentes dedicados a la investigación	Porcentaje de docentes investigadores	número de docentes investigadores /total de profesores existentes) * 100	Gestión	Eficiencia	Anual	Incremental	Docente	14	Existe disponibilidad de la planta docente para investigar.	Informe y/o reportes del proyecto.	14	15-01-19	2018
5	Académico	Elevada participación en los programas de becas estudiantiles	Porcentaje de alumnos becarios	total de alumnos becarios/alumnos matriculados *100	Gestión	Eficiencia	Anual	Incremental	Alumno	700	Alumnos sin trámites realizados.	Listas de alumnos aceptados.	175	15-01-19	2018
6	Académico	Seguimiento curricular de horas prácticas los programas de estudio de licenciatura.	Porcentaje de seguimiento curricular de las horas practicas de los programas de estudio	programas con seguimiento curricular en horas practicas / total de programas educativos existentes * 100	Gestión	Eficiencia	Anual	Incremental	Reporte	8	Las academias de cada uno de los programas de estudio operan adecuadamente en tiempo y forma.	Registro de evaluación y seguimiento curricular.	8	15-01-19	2018

7	Académico	Infraestructura y Equipamiento completo para aulas de los programas de estudio	Porcentaje de aulas equipadas	(aulas equipadas/ Total de aulas) * 100	Gestión	Eficiencia	Anual	Incremental	Aula	2	Los recursos son entregados en tiempo y forma tanto del gobierno federal como estatal.	Registros administrativos de Recursos Materiales.	2	15-01-19	2018
8	Académico	Certificación de alumnos en el dominio de una segunda lengua.	alumnos certificados en el dominio de una segunda lengua	(Alumnos certificados / alumnos capacitados) * 100	Gestión	Eficiencia	Anual	Incremental	Alumno	20	No se muestra disposición de los alumnos para lograr la certificación.	Registro de alumnos certificados.	20	15-01-19	2018
9	Académico	Participación de los estudiantes en las actividades culturales, deportivas y académicas.	Porcentaje de estudiantes participantes en eventos culturales, deportivos y académicos	(Alumnos participantes en eventos culturales, deportivos y académicos/ Total de alumnos inscritos) * 100	Gestión	Eficiencia	Anual	Incremental	Alumno	1000	Poco interés de la comunidad estudiantil en participar en los eventos de actividades extraescolares, innovación tecnológica y ciencias básicas.	Registro en el sistema de participación en eventos culturales, deportivos y académicos.	1161	15-01-19	2018
10	Planeación	Eficiente plataforma operativa de hardware.	Porcentaje de operatividad de la Plataforma de hardware	(Equipos funcionando eficientemente/ el total de equipos)*100	Gestión	Eficiencia	Anual	Incremental	Reporte	4	EL gobierno federal y estatal aportan el recurso económico en tiempo y forma para el mantenimiento y actualización de la plataforma de hardware.	Facturas y reportes de mantenimiento.	4	15-01-19	2018
11	Planeación	Eficiente Red local de telecomunicaciones.	Porcentaje de Equipo de Telecomunicación	(Equipo en operación/ Equipos necesarios)*100	Gestión	Eficiencia	Anual	Incremental	Reporte	4	Existe en la región capacidad en los prestadores de Servicios de Internet Adecuada.	Facturas, informes de rendimiento.	4	15-01-19	2018
12	Planeación	Participar en programas extraordinarios de los diferentes niveles de gobierno para hacer llegar recursos al ITSL.	Participación en programas extraordinarios	Programa extraordinario realizado	Gestión	Eficiencia	Anual	Incremental	Reporte	2	Los diferentes niveles de Gobierno no presentarán convocatorias para que los entes públicos soliciten recursos extraordinarios en equipamiento, capacitación, etc.	Documentación generada de solicitudes.	2	15-01-19	2018
13	Planeación	Presentación de instrumentos estadísticos a las diferentes instancias de gobierno.	Presentación de Instrumentos estadísticos	Instrumentos estadísticos realizados	Gestión	Eficiencia	Anual	Incremental	Reporte	2	Se cuenta con la información oportuna para la información de origen de las estadísticas.	Instrumentos estadísticos.	2	15-01-19	2018
14	Vinculación	Consolidar la operación del Consejo de Vinculación y Patronato	Consejo de Vinculación y Patronato	Consejo de vinculación y patronato	Gestión	Eficiencia	Anual	Mantener	Consejo	1	Participación activa de los miembros del Consejo.	Documentación del consejo.	1	15-01-19	2018

15	Vinculación	Dar seguimiento a servicio social, residencias, visitas industriales y a egresados	Seguimiento de alumnos	(alumnos monitoriados/Total de alumnos Monitoreables) *100	Gestión	Eficiencia	Semestral	Incremental	Alumno	530	Los egresados tienen la disponibilidad para mantener la comunicación constante con la Institución y las empresas la apertura para el seguimiento al servicio	Informe de seguimiento de alumnos.	782	15-01-19	2018
16	Vinculación	Apoyar el registro de patentes y marcas	Registro de marcas y patentes	Número de marcas registradas	Gestión	Eficiencia	Semestral	Incremental	Registro	2	El Instituto Mexicano de la Propiedad Intelectual no facilita el registro de marcas.	Constancia de registro.	2	15-01-19	2018
17	Vinculación	Implementar el modelo de incubación de empresas	Incubadora de empresas	Incubadora de empresa	Gestión	Eficiencia	Anual	Incremental	incubadora	1	El sector productivo solicita la incubación de proyectos.	Registro.	1	15-01-19	2018
18	Vinculación	Programa de Promoción, difusión y comunicación institucional	Programa de promoción, difusión y comunicación institucional.	(actividad realizada/actividad planeada) *100	Gestión	Eficiencia	Anual	Incremental	Reporte	4	Disponibilidad de las escuelas proveedoras de educación media superior.	Informe de seguimiento del programa de promoción, difusión y comunicación institucional.	4	15-01-19	2018
19	Administración	Programa de mantenimiento de infraestructura física educativa	Programa de mantenimiento de infraestructura física educativa	Programa de mantenimiento de infraestructura física educativa realizado	Gestión	Eficiencia	Anual	Mantener	Reporte	4	No existen las condiciones necesarias para realizar un diagnóstico de la condición actual de la infraestructura.	Programa de mantenimiento de infraestructura física educativa autorizado.	4	15-01-19	2018
20	Administración	Porcentaje de personal directivo, administrativo o de apoyo capacitado	Personal directivo, administrativo o de apoyo capacitado	(Personal directivo, administrativo o de apoyo capacitado/total de personal directivo, administrativo o apoyo) *100	Gestión	Eficiencia	Anual	Incremental	Persona	67	Poca capacitación por falta de recursos.	Lista de asistencias y/o constancias de capacitación.	67	15-01-19	2018
21	Administración	Informe de rendición de cuentas.	Informe de rendición de cuentas	Informe de rendición de cuentas realizado	Gestión	Eficiencia	Trimestral	Mantener	Informe	4	La junta de gobierno programa reuniones trimestrales para recibir informe de rendición de cuentas.	Informe de rendición de cuentas presentado ante la junta de gobierno.	4	15-01-19	2018
22	Administración	Recursos suficientes para el pago de nómina, asimilados, honorarios y prestaciones del personal	Reporte de pago de nómina, asimilados, honorarios y prestaciones del personal	Pago de nómina, asimilados, honorarios y prestaciones del personal	Gestión	Económica	Anual	Incremental	Reporte	24	El gobierno Federal y Estatal asigna los recursos necesarios para la operación del Instituto.	Reporte de pago.	24	15-01-19	2018

23	Calidad	Mantener el certificado del sistema de calidad ISO 9001.	Certificado en calidad de los procesos	Certificado en calidad de los procesos	Gestión	Eficiencia	Anual	Mantener	Certificación	1	El ITSL mantiene los estándares de calidad de acuerdo a la norma.	Certificado.	1	15-01-19	2018
24	Calidad	Mantener el certificado del sistema de calidad ambiental ISO 14001	Certificado en gestión ambiental	Certificado en gestión ambiental	Gestión	Eficiencia	Anual	Mantener	Certificación	1	El ITSL mantiene los estándares de calidad de acuerdo a la norma.	Certificado.	1	15-01-19	2018
25	Calidad	Recertificación del Modelo de Equidad de Género	Certificado en equidad de género	Certificado en equidad de género	Gestión	Eficiencia	Anual	Mantener	Certificación	1	La DITD promueve la recertificación de equidad de género .	Certificado.	En Proceso	15-01-19	2018