


SEGURO POPULAR

SISTEMA DE PROTECCIÓN SOCIAL EN SALUD

III. Información Programática

CUENTA PÚBLICA
RÉGIMEN ESTATAL DE PROTECCIÓN SOCIAL EN SALUD

2018



SEGURO POPULAR
SISTEMA DE PROTECCIÓN SOCIAL EN SALUD

III. I. Información Programática

Gasto por Categoría Programática

CUENTA PÚBLICA
RÉGIMEN ESTATAL DE PROTECCIÓN SOCIAL EN SALUD

2018

Cuenta Pública 2018
RÉGIMEN ESTATAL DE PROTECCIÓN SOCIAL EN SALUD
Gasto por Categoría Programática
Del 1 de enero al 31 de diciembre de 2018

Concepto	Aprobado 1	Ampliaciones/ Reducciones 2	Modificado 3 = (1 + 2)	Devengado 4	Pagado 5	Subejercicio 6 = (3 - 4)
Programas Presupuestarios	774,518,325	133,376,031	907,894,357	897,123,845	839,737,382	10,770,511
Subsidios: Sector Social y Privado o Entidades Federativas y Municipios	608,496,560	93,715,942	702,212,502	702,212,163	663,770,731	339
S Sujetos a Reglas de Operación.	0	30,550,808	30,550,808	30,550,469	30,550,469	339
U Otros Subsidios.	608,496,560	63,165,134	671,661,694	671,661,694	633,220,262	0
Desempeño de las Funciones	18,021,766	20,441,907	38,463,673	27,693,961	23,892,194	10,769,712
E Prestación de Servicios Públicos.	18,021,766	20,441,907	38,463,673	27,693,961	23,892,194	10,769,712
B Provisión de Bienes Públicos.	0	0	0	0	0	0
P Planeación, seguimiento y evaluación de políticas públicas.	0	0	0	0	0	0
F Promoción y fomento.	0	0	0	0	0	0
G Regulación y supervisión.	0	0	0	0	0	0
A Funciones de las Fuerzas Armadas (Únicamente Gobierno Federal).	0	0	0	0	0	0
R Específicos.	0	0	0	0	0	0
K Proyectos de Inversión.	0	0	0	0	0	0
Administrativos y de Apoyo	0	0	0	0	0	0
M Apoyo al proceso presupuestario y para mejorar la eficiencia	0	0	0	0	0	0
O Apoyo a la función pública y al mejoramiento de la gestión.	0	0	0	0	0	0
W Operaciones ajenas.	0	0	0	0	0	0
Compromisos	0	0	0	0	0	0
L Obligaciones de cumplimiento de resolución jurisdiccional.	0	0	0	0	0	0
N Desastres Naturales.	0	0	0	0	0	0
Obligaciones	0	0	0	0	0	0
J Pensiones y jubilaciones.	0	0	0	0	0	0
T Aportaciones a la seguridad social.	0	0	0	0	0	0
Y Aportaciones a fondos de estabilización.	0	0	0	0	0	0
Z Aportaciones a fondos de inversión y reestructura de pensiones.	0	0	0	0	0	0
Programas de Gasto Federalizado (Gobierno Federal)	148,000,000	19,218,182	167,218,182	167,217,721	152,074,457	461
I Gasto Federalizado.	0	0	0	0	0	0
C Participaciones a entidades federativas y municipios.	148,000,000	19,218,182	167,218,182	167,217,721	152,074,457	461

Cuenta Pública 2018
RÉGIMEN ESTATAL DE PROTECCIÓN SOCIAL EN SALUD
Gasto por Categoría Programática
Del 1 de enero al 31 de diciembre de 2018


Concepto	Aprobado 1	Ampliaciones/ Reducciones 2	Modificado 3 = (1 + 2)	Devengado 4	Pagado 5	Subejercicio 6 = (3 - 4)
Adeudos de ejercicios fiscales anteriores	4,334,411	0	4,334,411	4,334,411	4,334,411	0
Costo financiero, deuda o apoyos a deudores y ahorradores de la banca	0	0	0	0	0	0
Sin Clasificar	0	0	0	0	0	0
Total del Gasto	778,852,736	133,376,031	912,228,768	901,458,256	844,071,793	10,770,511

Vo.Bo.


L.C. JACINTO VACÍO LONGORIA
DIRECTOR DE FINANCIAMIENTO

Autorizó:


DR. JESÚS GERARDO LÓPEZ LONGORIA
DIRECTOR GENERAL DEL REPSS

Autorizó:


DR. GILBERTO BREÑA
SECRETARIO DE SALUD

Revisó: L.C. Ana María Contreras Acosta.- Subdirectora de Recursos Financieros.
Elaboró: Lic. María Gabriela Puentes López.- Jefa del Departamento de Programación y Orientación del Gasto.



SEGURO POPULAR

SISTEMA DE PROTECCIÓN SOCIAL EN SALUD

III. II. Información Programática

Programas y Proyectos de Inversión

RÉGIMEN ESTATAL DE PROTECCIÓN SOCIAL EN SALUD

CUENTA PÚBLICA

2018

Cuenta Pública 2018
RÉGIMEN ESTATAL DE PROTECCIÓN SOCIAL EN SALUD
Programas y Proyectos de Inversión por Eje
Del 1 de enero al 31 de diciembre de 2018

Concepto	Egresos					Subejercicio 6=(3-4)
	Aprobado 1	Ampliaciones/ (Reducciones) 2	Modificado 3=(1+2)	Devengado 4	Pagado 5	
1 Gobierno Abierto y de Resultados	0	0	0	0	0	0
2 Seguridad Humana	148,000,000	19,218,182	167,218,182	167,217,721	152,074,457	461
3 Competitividad y Prosperidad	0	0	0	0	0	0
4 Medio Ambiente y Desarrollo Territorial	0	0	0	0	0	0
Total del Gasto	148,000,000	19,218,182	167,218,182	167,217,721	152,074,457	461

Nota: El importe plasmado en la columna 2 (Ampliaciones/Reducciones) corresponde a recursos devengados en el Ejercicio 2017 y pagados durante el Ejercicio 2018, además incluye rendimientos bancarios de dicho Ejercicio, por lo que no forman parte del Presupuesto aprobado para 2018.

Vo.Bo.

L.C. JACINTO VACIO LONGORIA
 DIRECTOR DE FINANCIAMIENTO

Autorizó

DR. JESÚS GERARDO LÓPEZ LONGORIA
 DIRECTOR GENERAL DEL REPSS

Autorizó

DR. GILBERTO BREÑA CANTÚ
 SECRETARIO DE SALUD

Revisó: L.C. Ana María Contreras Acosta.- Subdirectora de Recursos Financieros.

Elaboró: Lic. María Gabriela Puentes López.- Jefa del Departamento de Programación y Orientación del Gasto

Cuenta Pública 2018
RÉGIMEN ESTATAL DE PROTECCIÓN SOCIAL EN SALUD
Programas y Proyectos de Inversión por Eje y Línea
Del 1 de enero al 31 de diciembre de 2018

Concepto	Egresos					Subejercicio 6=(3-4)
	Aprobado 1	Ampliaciones/ (Reducciones) 2	Modificado 3=(1+2)	Devengado 4	Pagado 5	
1 Gobierno Abierto y de Resultados	0	0	0	0	0	0
1 Democracia y participación ciudadana	0	0	0	0	0	0
2 Gestión pública basada en resultados	0	0	0	0	0	0
3 Gobernanza electrónica	0	0	0	0	0	0
4 Transparencia y rendición de cuentas	0	0	0	0	0	0
5 Combate a la corrupción	0	0	0	0	0	0
6 Fortalecimiento Municipal	0	0	0	0	0	0
2 Seguridad Humana	148,000,000	19,218,182	167,218,182	167,217,721	152,074,457	461
1 Derechos Humanos	0	0	0	0	0	0
2 Pobreza y desigualdad	0	0	0	0	0	0
4 Salud y bienestar	148,000,000	19,218,182	167,218,182	167,217,721	152,074,457	461
5 Seguridad Pública	0	0	0	0	0	0
6 Acceso a la Justicia para Todos	0	0	0	0	0	0
7 Igualdad sustantiva entre mujeres y hombres	0	0	0	0	0	0
8 Oportunidades para las y los jóvenes	0	0	0	0	0	0
9 Gobierno promotor de la inclusión de las personas con discapacidad	0	0	0	0	0	0
10 Vinculación con las y los zacatecanos radicados en otras latitudes	0	0	0	0	0	0
11 Cultura física y deporte	0	0	0	0	0	0
3 Competitividad y Prosperidad	0	0	0	0	0	0
1 Educación de Calidad	0	0	0	0	0	0
2 Innovación, Ciencia y Tecnología	0	0	0	0	0	0
3 Inversión Local, Nacional y Extranjera	0	0	0	0	0	0
4 Empleo	0	0	0	0	0	0
5 Infraestructura y equipamiento	0	0	0	0	0	0
6 Productividad en el Sector Agropecuario	0	0	0	0	0	0
7 Productividad en los sectores industrial y de servicios	0	0	0	0	0	0
8 Minería Sostenible	0	0	0	0	0	0
9 Turismo	0	0	0	0	0	0
10 Cultura y Economía Creativa	0	0	0	0	0	0

Cuenta Pública 2018
RÉGIMEN ESTATAL DE PROTECCIÓN SOCIAL EN SALUD
Programas y Proyectos de Inversión por Eje y Línea
Del 1 de enero al 31 de diciembre de 2018

Concepto	Egresos					Subejercicio 6=(3-4)
	Aprobado	Ampliaciones/ (Reducciones)	Modificado	Devengado	Pagado	
	1	2	3=(1+2)	4	5	
4 Medio Ambiente y Desarrollo Territorial	0	0	0	0	0	0
1 Recursos Naturales	0	0	0	0	0	0
2 Agua	0	0	0	0	0	0
6 Riesgos, vulnerabilidad y prevención de desastres	0	0	0	0	0	0
7 Desarrollo territorial y urbano	0	0	0	0	0	0
8 Vivienda digna y sustentable	0	0	0	0	0	0
9 Movilidad	0	0	0	0	0	0
Total del Gasto	148,000,000	19,218,182	167,218,182	167,217,721	152,074,457	461

Nota: El importe plasmado en la columna 2 (Ampliaciones/Reducciones) corresponde a recursos devengados en el Ejercicio 2017 y pagados durante el Ejercicio 2018, además incluye rendimientos bancarios de dicho Ejercicio, por lo que no forman parte del Presupuesto aprobado para 2018.

Vo.Bo.

L.C. JACINTO YACIO LONGORIA
DIRECTOR DE FINANCIAMIENTO

Autorizó

DR. JESÚS GERARDO LOPEZ LONGORIA
DIRECTOR GENERAL DEL REPSS

Autorizó

DR. GILBERTO BREÑA CANTÚ
SECRETARIO DE SALUD

Revisó: L.C. Ana María Contreras Acosta.- Subdirectora de Recursos Financieros.

Elaboró: Lic. María Gabriela Puentes López.- Jefa del Departamento de Programación y Orientación del Gasto.

Cuenta Pública 2018
RÉGIMEN ESTATAL DE PROTECCIÓN SOCIAL EN SALUD
Programas y Proyectos de Inversión por Eje, Línea y Estrategia
Del 1 de enero al 31 de diciembre de 2018

Concepto	Egresos					Subejercicio 6=(3-4)
	Aprobado 1	Ampliaciones/ (Reducciones) 2	Modificado 3=(1+2)	Devengado 4	Pagado 5	
2 Seguridad Humana	148,000,000	19,218,182	167,218,182	167,217,721	152,074,457	461
1 Derechos Humanos	0	0	0	0	0	0
1 Institucionalizar el enfoque de derechos humanos	0	0	0	0	0	0
3 Garantizar el goce y ejercicio de los derechos humanos de las niñas, niños, adolescentes, jóvenes, mujeres y adultos mayores	0	0	0	0	0	0
2 Pobreza y desigualdad	0	0	0	0	0	0
1 Implementar programas de reducción de la pobreza en todas sus dimensiones	0	0	0	0	0	0
2 Impulsar la inversión pública para ampliar la infraestructura social	0	0	0	0	0	0
3 Implementar el Sistema Estatal de Evaluación de la Política Social	0	0	0	0	0	0
4 Salud y bienestar	148,000,000	19,218,182	167,218,182	167,217,721	152,074,457	461
1 Garantizar que las y los zacatecanos tengan acceso efectivo a los servicios de salud	148,000,000	19,218,182	167,218,182	167,217,721	152,074,457	461
3 Mejorar la calidad, eficiencia y coordinación sectorial en la prestación de servicios de salud	0	0	0	0	0	0
4 Promover la cultura de la prevención y detección oportuna de enfermedades	0	0	0	0	0	0
5 Seguridad Pública	0	0	0	0	0	0
1 Fortalecer la infraestructura y los mecanismos de actuación y colaboración de las funciones de seguridad pública	0	0	0	0	0	0
2 Impulsar la prevención de la violencia y delincuencia en el Estado	0	0	0	0	0	0
3 Promover la readaptación y reinserción social de individuos	0	0	0	0	0	0
6 Acceso a la Justicia para Todos	0	0	0	0	0	0
1 Consolidar el nuevo sistema de justicia penal	0	0	0	0	0	0
2 Promover el acceso inclusivo a la justicia	0	0	0	0	0	0
7 Igualdad sustantiva entre mujeres y hombres	0	0	0	0	0	0
1 Institucionalizar la perspectiva de género en la administración pública estatal y municipal	0	0	0	0	0	0
8 Oportunidades para las y los jóvenes	0	0	0	0	0	0
1 Fomentar el desarrollo integral de los jóvenes para insertarlos en todos los ámbitos productivo, social y cultural	0	0	0	0	0	0
9 Gobierno promotor de la inclusión de las personas con discapacidad	0	0	0	0	0	0
1 Impulsar la inclusión de hombres y mujeres con discapacidad al desarrollo cultural, académico, productivo y social en el Estado	0	0	0	0	0	0

Cuenta Pública 2018
RÉGIMEN ESTATAL DE PROTECCIÓN SOCIAL EN SALUD
Programas y Proyectos de Inversión por Eje, Línea y Estrategia
Del 1 de enero al 31 de diciembre de 2018

Concepto	Egresos					Subejercicio 6=(3-4)
	Aprobado 1	Ampliaciones/ (Reducciones) 2	Modificado 3=(1+2)	Devengado 4	Pagado 5	
10 Vinculación con las y los zacatecanos radicados en otras latitudes	0	0	0	0	0	0
1 Impulsar la protección y ejercicio pleno de los derechos de los migrantes	0	0	0	0	0	0
2 Fortalecer los programas y mecanismos de cooperación con la comunidad migrante para promover su reinserción económica y social	0	0	0	0	0	0
11 Cultura física y deporte	0	0	0	0	0	0
1 Desarrollar el deporte de alto rendimiento	0	0	0	0	0	0
2 Incrementar las actividades físicas y deportivas	0	0	0	0	0	0
3 Incentivar el uso de la infraestructura deportiva como espacio de convivencia para contribuir a la cohesión social e integración familiar	0	0	0	0	0	0
Total del Gasto Eje 2	148,000,000	19,218,182	167,218,182	167,217,721	152,074,457	461

Nota: El importe plasmado en la columna 2 (Ampliaciones/Reducciones) corresponde a recursos devengados en el Ejercicio 2017 y pagados durante el Ejercicio 2018, además incluye rendimientos bancarios de dicho Ejercicio, por lo que no forman parte del Presupuesto aprobado para 2018.

Ver.Bo.

L.C. JAGINTO YACIO LONGORIA
DIRECTOR DE FINANCIAMIENTO

Autorizó

DR. JESÚS GERARDO LÓPEZ LONGORIA
DIRECTOR GENERAL DEL REPSS

Autorizó

DR. GILBERTO BREÑA CANTÚ
SECRETARIO DE SALUD

Revisó: L.C. Ana María Contreras Acosta.- Subdirectora de Recursos Financieros.

Elaboró: Lic. María Gabriela Puentes López.- Jefa del Departamento de Programación y Orientación del Gasto



SEGURO POPULAR

SISTEMA DE PROTECCIÓN SOCIAL EN SALUD

III. III. Información Programática

Indicadores de Resultados Nivel Fin

RÉGIMEN ESTATAL DE PROTECCIÓN SOCIAL EN SALUD

CUENTA PÚBLICA

2018

Cuenta Pública 2018

RÉGIMEN ESTATAL DE PROTECCIÓN SOCIAL EN SALUD

Matriz de Indicadores de Desempeño bajo la Metodología de Marco Lógico a Nivel Fin.

Al 31 de diciembre de 2018


No Proyecto	Proyecto	Objetivos	Indicador	Método de Calculo	Tipo	Dimensión	Frecuencia	Sentido	Unidad de Medida	Meta	Supuesto	Medio Verificación	Resultado	Fecha Captura	Periodo Evaluado
Régimen Estatal de Protección Social en Salud															
1	Seguro Popular	Contribuir a evitar el empobrecimiento por motivos de salud, mediante el financiamiento de servicios de salud a la población carente de seguridad social.	Población total afiliada al Seguro Popular.	(acumulado de la población total afiliada al Seguro Popular al periodo / población total programada para su afiliación para el año 2021) * 100	Gestión	Eficacia	Anual	Incremento	Personas	868,567 personas	Se cuenta con recursos necesarios para su incorporación	Sistema de administración del padrón, REPSS Zacatecas	868,567 personas	Anual	Anual
¹ Nota1 Las metas se establecen conforme al Anexo II del Acuerdo de Coordinación.															
Fuente de la Información: Dirección de Financiamiento/ Subdirección de Administración y Control Interno/Subdirección de Afiliación y Operación															

Vo.Bo.

 L.C. JACINTO VACIO LONGORIA
 DIRECTOR DE FINANCIAMIENTO

Autorizó

 DR. JESÚS GERARDO LÓPEZ LONGORIA
 DIRECTOR GENERAL DEL REPSS

Autorizó

 DR. GILBERTO BREÑA CANTÚ
 SECRETARIO DE SALUD

Elaboró: Lic. Arturo Herminio Nava Garay.- Subdirector de Administración y Control Interno.



SEGURO POPULAR

SISTEMA DE PROTECCIÓN SOCIAL EN SALUD

III. IV. Información Programática Indicadores de Resultados Nivel Propósito

RÉGIMEN ESTATAL DE PROTECCIÓN SOCIAL EN SALUD

CUENTA PÚBLICA

2018

Cuenta Pública 2018


RÉGIMEN ESTATAL DE PROTECCIÓN SOCIAL EN SALUD

Matriz de Indicadores de Desempeño bajo la Metodología de Marco Lógico a Nivel Propósito.

Al 31 de diciembre de 2018

No Proyecto	Proyecto	Objetivos	Indicador	Método de Cálculo	Tipo	Dimensión	Frecuencia	Sentido	Unidad de Medida	Meta	Supuesto	Medio Verificación	Resultado	Fecha Captura	Periodo Evaluado
Régimen Estatal de Protección Social en Salud															
1	Seguro Popular	La población carente de seguridad social cuenta con acceso efectivo, oportuno, de calidad, sin desembolso al momento de su utilización y sin discriminación de los servicios médico quirúrgicos, farmacéuticos y hospitalarios que satisfagan de manera integral las necesidades de salud del beneficiario.	Porcentaje de avance en el cumplimiento de incorporación de personas al Seguro Popular.	(total de personas incorporadas / total de la proyección de personas no derechohabientes a incorporar) * 100	Impacto	Eficacia	Anual	Incremento	Personas	100%	Todos los Módulos y Brigadas de Afiliación y Orientación participan activamente en el cumplimiento de las metas.	Sistema de administración del padrón, REPSS Zacatecas	100%	Anual	Anual
Fuente de la información: Dirección de Financiamiento/ Subdirección de Administración y Control Interno/Subdirección de Afiliación y Operación															

Vo.Bo.


 L. C. JACINTO VACÍO LONGORIA
 DIRECTOR DE FINANCIAMIENTO

Autorizó


 DR. JESÚS GERARDO LÓPEZ LONGORIA
 DIRECTOR GENERAL DEL REPSS

Autorizó


 DR. GILBERTO BREÑA CANTÚ
 SECRETARIO DE SALUD

Elaboró: Lic. Arturo Herminio Nava Garay.- Subdirector de Administración y Control Interno