


III. Información Programática

CUENTA PÚBLICA DEL 1° DE ENERO AL 31 DE DICIEMBRE
UNIVERSIDAD POLITÉCNICA DE ZACATECAS

2020



III. I. Información Programática


Gasto por Categoría Programática

CUENTA PÚBLICA DEL 1° DE ENERO AL 31 DE DICIEMBRE
UNIVERSIDAD POLITÉCNICA DE ZACATECAS

2020

Cuenta Pública 2020
 Universidad Politécnica de Zacatecas
 Gasto por Categoría Programática
 Del 1 de enero al 31 de diciembre de 2020

Concepto	Egresos					Subejercicio 6 = (3 - 4)
	Aprobado	Ampliaciones/ (Reducciones)	Modificado	Devengado	Pagado	
	1	2	3 = (1 + 2)	4	5	
Programas Presupuestarios	45,178,478	10,936,455	56,114,933	55,029,672	54,695,932	1,085,261
Subsidios: Sector Social y Privado o Entidades Federativas y Municipios	0	21,143	21,143	20,777	20,777	365
S Sujetos a Reglas de Operación	0	0	0	0	0	0
U Otros Subsidios	0	21,143	21,143	20,777	20,777	41,920
Desempeño de las Funciones	45,178,478	10,915,312	56,093,790	55,008,895	54,675,154	1,084,895
E Prestación de Servicios Públicos	45,178,478	10,915,312	56,093,790	55,008,895	54,675,154	1,084,895
B Provisión de Bienes Públicos	0	0	0	0	0	0
P Planeación, seguimiento y evaluación de políticas públicas	0	0	0	0	0	0
F Promoción y fomento	0	0	0	0	0	0
G Regulación y supervisión	0	0	0	0	0	0
A Funciones de las Fuerzas Armadas (Únicamente Gobierno Federal)	0	0	0	0	0	0
R Específicos	0	0	0	0	0	0
K Proyectos de Inversión	0	0	0	0	0	0
Administrativos y de Apoyo	0	0	0	0	0	0
M Apoyo al proceso presupuestario y para mejorar la eficiencia institucional	0	0	0	0	0	0
O Apoyo a la función pública y al mejoramiento de la gestión	0	0	0	0	0	0
W Operaciones ajenas	0	0	0	0	0	0
Compromisos	0	0	0	0	0	0
L Obligaciones de cumplimiento de resolución jurisdiccional	0	0	0	0	0	0
N Desastres Naturales	0	0	0	0	0	0
Obligaciones	0	0	0	0	0	0
J Pensiones y jubilaciones	0	0	0	0	0	0
T Aportaciones a la seguridad social	0	0	0	0	0	0
Y Aportaciones a fondos de estabilización	0	0	0	0	0	0
Z Aportaciones a fondos de inversión y reestructura de pensiones	0	0	0	0	0	0
Programas de Gasto Federalizado (Gobierno Federal)	0	0	0	0	0	0
I Gasto Federalizado	0	0	0	0	0	0
C Participaciones a entidades federativas y municipios	0	0	0	0	0	0
Costo financiero, deuda o apoyos a deudores y ahorradores de la banca	0	0	0	0	0	0
Adeudos de ejercicios fiscales anteriores	0	0	0	0	0	0
Total del Gasto	45,178,478	10,936,455	56,114,933	55,029,672	54,695,932	1,085,261



III. II. Información Programática Programas y Proyectos de Inversión

CUENTA PÚBLICA DEL 1° DE ENERO AL 31 DE DICIEMBRE
UNIVERSIDAD POLITÉCNICA DE ZACATECAS

2020

Concepto	Egresos					Subejercicio
	Aprobado	Ampliaciones/ (Reducciones)	Modificado	Devengado	Pagado	
	1	2	3 = (1 + 2)	4	5	
1 Gobierno Abierto y de Resultados	0	0	0	0	0	0
2 Seguridad Humana	0	0	0	0	0	0
3 Competitividad y Prosperidad	45,178,478	10,936,455	56,114,933	55,029,672	54,695,932	1,085,261
4 Medio Ambiente y Desarrollo Territorial	0	0	0	0	0	0
Total del Gasto	45,178,478	10,936,455	56,114,933	55,029,672	54,695,932	1,085,261


Concepto	Egresos					Subejercicio
	Aprobado	Ampliaciones/ (Reducciones)	Modificado	Devengado	Pagado	
	1	2	3 = (1 + 2)	4	5	
1 Gobierno Abierto y de Resultados	0	0	0	0	0	0
1 Democracia y participación ciudadana	0	0	0	0	0	0
2 Gestión pública basada en resultados	0	0	0	0	0	0
3 Gobernanza electrónica	0	0	0	0	0	0
4 Transparencia y rendición de cuentas	0	0	0	0	0	0
5 Combate a la corrupción	0	0	0	0	0	0
6 Fortalecimiento Municipal	0	0	0	0	0	0
7 Colaboración internacional	0	0	0	0	0	0
2 Seguridad Humana	0	0	0	0	0	0
1 Derechos Humanos	0	0	0	0	0	0
2 Pobreza y desigualdad	0	0	0	0	0	0
3 Cohesión social	0	0	0	0	0	0
4 Salud y bienestar	0	0	0	0	0	0
5 Seguridad Pública	0	0	0	0	0	0
6 Acceso a la Justicia para Todos	0	0	0	0	0	0
7 Igualdad sustantiva entre mujeres y hombres	0	0	0	0	0	0
8 Oportunidades para las y los jóvenes	0	0	0	0	0	0
9 Gobierno promotor de la inclusión de las personas con discapacidad	0	0	0	0	0	0
10 Vinculación con las y los zacatecanos radicados en otras latitudes	0	0	0	0	0	0
11 Cultura física y deporte	0	0	0	0	0	0
3 Competitividad y Prosperidad	45,178,478	10,936,455	56,114,933	55,029,672	54,695,932	1,085,261
1 Educación de Calidad	45,178,478	10,936,455	56,114,933	55,029,672	54,695,932	1,085,261
2 Innovación, Ciencia y Tecnología	0	0	0	0	0	0
3 Inversión Local, Nacional y Extranjera	0	0	0	0	0	0
4 Empleo	0	0	0	0	0	0
5 Infraestructura y equipamiento	0	0	0	0	0	0
6 Productividad en el Sector Agropecuario	0	0	0	0	0	0
7 Productividad en los sectores industrial y de servicios	0	0	0	0	0	0
8 Minería Sostenible	0	0	0	0	0	0
9 Turismo	0	0	0	0	0	0
10 Cultura y Economía Creativa	0	0	0	0	0	0
4 Medio Ambiente y Desarrollo Territorial	0	0	0	0	0	0
1 Recursos Naturales	0	0	0	0	0	0
2 Agua	0	0	0	0	0	0
3 Cambio Climático	0	0	0	0	0	0
4 Energías Renovables	0	0	0	0	0	0
6 Riesgos, vulnerabilidad y prevención de desastres	0	0	0	0	0	0
7 Desarrollo territorial y urbano	0	0	0	0	0	0
8 Vivienda digna y sustentable	0	0	0	0	0	0
9 Movilidad	0	0	0	0	0	0
Total del Gasto	45,178,478	10,936,455	56,114,933	55,029,672	54,695,932	1,085,261

Concepto	Egresos					Subejercicio
	Aprobado	Ampliaciones/ (Reducciones)	Modificado	Devengado	Pagado	
	1	2	3 = (1 + 2)	4	5	
1 Gobierno Abierto y de Resultados	0	0	0	0	0	0
1 Democracia y participación ciudadana	0	0	0	0	0	0
1 Fomentar la participación e involucramiento de la sociedad en los asuntos públicos	0	0	0	0	0	0
2 Fortalecer la colaboración entre los poderes del Estado y órdenes de gobierno, a fin de garantizar la gobernanza democrática	0	0	0	0	0	0
4 Fomentar la legalidad y certeza jurídica en la acción gubernamental	0	0	0	0	0	0
2 Gestión pública basada en resultados	0	0	0	0	0	0
1 Implementar la planeación estratégica del Gobierno del Estado para una gestión transparente basada en resultados y con perspectiva de género	0	0	0	0	0	0
2 Ejercer finanzas públicas honestas, eficientes y eficaces	0	0	0	0	0	0
3 Optimizar el funcionamiento de la capacidad institucional de la Administración Pública Estatal	0	0	0	0	0	0
4 Profesionalización, actualización y evaluación de los servidores públicos	0	0	0	0	0	0
3 Gobernanza electrónica	0	0	0	0	0	0
1 Implementar un modelo de Gobernanza Electrónica	0	0	0	0	0	0
4 Transparencia y rendición de cuentas	0	0	0	0	0	0
1 Fortalecer la capacidad institucional para garantizar el acceso a la información, la rendición de cuentas y la transparencia proactiva	0	0	0	0	0	0
5 Combate a la corrupción	0	0	0	0	0	0
1 Implementar y consolidar el Sistema Estatal Anticorrupción	0	0	0	0	0	0
2 Fortalecer a las instituciones para la prevención y el combate a la corrupción	0	0	0	0	0	0
6 Fortalecimiento Municipal	0	0	0	0	0	0
1 Fortalecer las capacidades institucionales de los municipios	0	0	0	0	0	0
2 Impulsar la colaboración regional y territorial	0	0	0	0	0	0
7 Colaboración internacional	0	0	0	0	0	0
1 Fortalecer la colaboración con organismos internacionales promotores del desarrollo	0	0	0	0	0	0
Total del Gasto Eje 1	0	0	0	0	0	0

Concepto	Egresos					Subejercicio 6 = (3 - 4)
	Aprobado	Ampliaciones/ (Reducciones)	Modificado	Devengado	Pagado	
	1	2	3 = (1 + 2)	4	5	
2 Seguridad Humana	0	0	0	0	0	0
1 Derechos Humanos	0	0	0	0	0	0
1 Institucionalizar el enfoque de derechos humanos	0	0	0	0	0	0
3 Garantizar el goce y ejercicio de los derechos humanos de las niñas, niños, adolescentes, jóvenes, mujeres y adultos mayores	0	0	0	0	0	0
2 Pobreza y desigualdad	0	0	0	0	0	0
1 Implementar programas de reducción de la pobreza en todas sus dimensiones	0	0	0	0	0	0
2 Impulsar la inversión pública para ampliar la infraestructura social	0	0	0	0	0	0
3 Implementar el Sistema Estatal de Evaluación de la Política Social	0	0	0	0	0	0
4 Impulsar la economía social	0	0	0	0	0	0
3 Cohesión social	0	0	0	0	0	0
1 Convivencia social para el progreso de nuestras comunidades	0	0	0	0	0	0
4 Salud y bienestar	0	0	0	0	0	0
1 Garantizar que las y los zacatecanos tengan acceso efectivo a los servicios de salud	0	0	0	0	0	0
2 Garantizar el acceso integral a la salud de la mujer	0	0	0	0	0	0
3 Mejorar la calidad, eficiencia y coordinación sectorial en la prestación de servicios de salud	0	0	0	0	0	0
4 Promover la cultura de la prevención y detección oportuna de enfermedades	0	0	0	0	0	0
5 Fortalecer las acciones orientadas a la inocuidad y sanidad alimentaria	0	0	0	0	0	0
5 Seguridad Pública	0	0	0	0	0	0
1 Fortalecer la infraestructura y los mecanismos de actuación y colaboración de las funciones de seguridad pública	0	0	0	0	0	0
2 Impulsar la prevención de la violencia y delincuencia en el Estado	0	0	0	0	0	0
3 Promover la readaptación y reinserción social de individuos	0	0	0	0	0	0
6 Acceso a la Justicia para Todos	0	0	0	0	0	0
1 Consolidar el nuevo sistema de justicia penal	0	0	0	0	0	0
2 Promover el acceso inclusivo a la justicia	0	0	0	0	0	0
7 Igualdad sustantiva entre mujeres y hombres	0	0	0	0	0	0
1 Institucionalizar la perspectiva de género en la administración pública estatal y municipal	0	0	0	0	0	0
2 Fortalecer el acceso a las mujeres a una vida libre de violencia	0	0	0	0	0	0
3 Promover la participación plena y efectiva de las mujeres y la igualdad de oportunidades en todos los ámbitos de la vida política, económica y pública	0	0	0	0	0	0
8 Oportunidades para las y los jóvenes	0	0	0	0	0	0
1 Fomentar el desarrollo integral de los jóvenes para insertarlos en todos los ámbitos productivo, social y cultural	0	0	0	0	0	0
2 Desarrollar mecanismos de coordinación y evaluación de acciones transinstitucionales a favor de la juventud	0	0	0	0	0	0
9 Gobierno promotor de la inclusión de las personas con discapacidad	0	0	0	0	0	0
1 Impulsar la inclusión de hombres y mujeres con discapacidad al desarrollo cultural, académico, productivo y social en el Estado	0	0	0	0	0	0
2 Incrementar el diseño y la accesibilidad universal	0	0	0	0	0	0
10 Vinculación con las y los zacatecanos radicados en otras latitudes	0	0	0	0	0	0
1 Impulsar la protección y ejercicio pleno de los derechos de los migrantes	0	0	0	0	0	0
2 Fortalecer los programas y mecanismos de cooperación con la comunidad migrante para promover su reinserción económica y social	0	0	0	0	0	0
11 Cultura física y deporte	0	0	0	0	0	0
1 Desarrollar el deporte de alto rendimiento	0	0	0	0	0	0
2 Incrementar las actividades físicas y deportivas	0	0	0	0	0	0
3 Incentivar el uso de la infraestructura deportiva como espacio de convivencia para contribuir a la cohesión social e integración familiar	0	0	0	0	0	0
Total del Gasto Eje 2	0	0	0	0	0	0

Concepto	Egresos					Subejercicio 6 = (3 - 4)
	Aprobado	Ampliaciones/ (Reducciones)	Modificado	Devengado	Pagado	
	1	2	3 = (1 + 2)	4	5	
3 Competitividad y Prosperidad	45,178,478	10,936,455	56,114,933	55,029,672	54,695,932	1,085,261
1 Educación de Calidad	45,178,478	10,936,455	56,114,933	55,029,672	54,695,932	1,085,261
1 Implementar un nuevo modelo de enseñanza-aprendizaje para formar estudiantes responsables de su entorno, innovadores y dinámicos.	0	0	0	0	0	0
2 Fortalecer la gestión administrativa de la educación	0	0	0	0	0	0
3 Ampliar la infraestructura física educativa pertinente y de calidad para dignificar la vida escolar	0	0	0	0	0	0
4 Incrementar la inclusión, el acceso y la permanencia de la población en el sistema educativo	45,178,478	10,936,455	56,114,933	55,029,672	54,695,932	1,085,261
Incrementar la inclusión, el acceso y la permanencia de la población en el sistema educativo	0	0	0	0	0	0
5 Disminuir el rezago educativo en la población de 15 años y más	0	0	0	0	0	0
2 Innovación, Ciencia y Tecnología	0	0	0	0	0	0
1 Fomentar la formación de recursos humanos con perfil científico-tecnológico en el Estado	0	0	0	0	0	0
2 Impulsar el emprendimiento de empresas de innovación tecnológica en la entidad	0	0	0	0	0	0
3 Fortalecer el parque científico tecnológico y su vinculación con la economía zacatecana	0	0	0	0	0	0
4 Promover la apropiación social y la divulgación de la ciencia, tecnología e innovación en la sociedad zacatecana	0	0	0	0	0	0
3 Inversión Local, Nacional y Extranjera	0	0	0	0	0	0
1 Estimular la inversión local en sectores estratégicos	0	0	0	0	0	0
2 Estimular la inversión nacional y extranjera	0	0	0	0	0	0
4 Empleo	0	0	0	0	0	0
1 Fomentar la formación de habilidades laborales óptimas entre la población económicamente activa	0	0	0	0	0	0
3 Potenciar de manera interinstitucional el talento para la creación de autoempleo	0	0	0	0	0	0
4 Impulsar estrategias para la reducción del desempleo y el subempleo (subocupación)	0	0	0	0	0	0
5 Aumentar la formalización de la economía, con un carácter social y distributivo	0	0	0	0	0	0
5 Infraestructura y equipamiento	0	0	0	0	0	0
2 Crear infraestructura tecnológica y productiva para el impulso industrial, comercial y de servicios	0	0	0	0	0	0
6 Productividad en el Sector Agropecuario	0	0	0	0	0	0
1 Fortalecer y diversificar la agricultura sostenible	0	0	0	0	0	0
2 Incrementar la productividad en la ganadería, silvicultura y pesca	0	0	0	0	0	0
3 Impulsar alianzas estratégicas para promover la agroindustria	0	0	0	0	0	0
4 Garantizar la sostenibilidad del recurso hídrico en el sector	0	0	0	0	0	0
7 Productividad en los sectores industrial y de servicios	0	0	0	0	0	0
1 Ampliar el uso de la tecnología y la innovación en el sector industrial y empresarial	0	0	0	0	0	0
2 Fortalecer el acceso a los esquemas de financiamiento para MIPYMES	0	0	0	0	0	0
3 Fomentar la industrialización de procesos que proporcionen valor agregado a productos locales	0	0	0	0	0	0
4 Fomentar el emprendimiento mediante asesoría y mecanismos de financiamiento	0	0	0	0	0	0
5 Promover el encadenamiento de las MIPYMES a los sectores estratégicos	0	0	0	0	0	0
6 Apertura de nuevos mercados nacionales e internacionales y cadenas de valor para los productos locales	0	0	0	0	0	0
9 Turismo	0	0	0	0	0	0
1 Ampliar la oferta turística, la profesionalización y capacitación del sector	0	0	0	0	0	0
2 Incrementar la inversión y aprovechar la infraestructura con potencial turístico en áreas potenciales del sector	0	0	0	0	0	0
10 Cultura y Economía Creativa	0	0	0	0	0	0
1 Proteger, preservar y difundir la cultura y el patrimonio cultural tanto material como inmaterial de la entidad	0	0	0	0	0	0
2 Incrementar la formación de docentes, talentos, artistas y artesanos	0	0	0	0	0	0
Total del Gasto Eje 3	45,178,478	10,936,455	56,114,933	55,029,672	54,695,932	1,085,261

Concepto	Egresos					Subejercicio
	Aprobado	Ampliaciones/ (Reducciones)	Modificado	Devengado	Pagado	
	1	2	3 = (1 + 2)	4	5	
4 Medio Ambiente y Desarrollo Territorial	0	0	0	0	0	0
1 Recursos Naturales	0	0	0	0	0	0
1 Promover el uso sostenible de los ecosistemas del Estado	0	0	0	0	0	0
2 Fomentar la rehabilitación de ecosistemas degradados	0	0	0	0	0	0
3 Impulsar mecanismos para la protección y conservación de ecosistemas	0	0	0	0	0	0
2 Agua	0	0	0	0	0	0
3 Fortalecer el abastecimiento de agua y el acceso a los servicios de agua potable	0	0	0	0	0	0
4 Fortalecer el saneamiento y reuso del agua	0	0	0	0	0	0
5 Fortalecer la cultura del cuidado del agua	0	0	0	0	0	0
3 Cambio Climático	0	0	0	0	0	0
1 Diseñar programas encaminados a la mitigación y adaptación de los efectos negativos del cambio climático	0	0	0	0	0	0
4 Energías Renovables	0	0	0	0	0	0
1 Establecer un marco institucional para fomentar el uso masivo de energías alternativas	0	0	0	0	0	0
6 Riesgos, vulnerabilidad y prevención de desastres	0	0	0	0	0	0
1 Identificar las amenazas que pueden tener consecuencias desastrosas y determinar formas de prevención.	0	0	0	0	0	0
2 Impulsar la prevención como mecanismo para mitigar y reducir oportunamente el impacto de los desastres a los que está expuesta la población	0	0	0	0	0	0
3 Fortalecer los protocolos de atención inmediata ante situaciones de desastre	0	0	0	0	0	0
7 Desarrollo territorial y urbano	0	0	0	0	0	0
1 Impulsar el desarrollo territorial equilibrado	0	0	0	0	0	0
2 Implementar una política de desarrollo urbano integral y sostenible	0	0	0	0	0	0
3 Consolidar el desarrollo metropolitano	0	0	0	0	0	0
6 Ampliar y complementar el equipamiento urbano para el desarrollo de ciudades sustentables y modernas	0	0	0	0	0	0
8 Vivienda digna y sustentable	0	0	0	0	0	0
1 Promover la construcción de vivienda ordenada y sustentable	0	0	0	0	0	0
2 Promover programas de apoyos para el mejoramiento de vivienda	0	0	0	0	0	0
9 Movilidad	0	0	0	0	0	0
1 Impulsar el dinamismo del transporte a través de Planes Integrales de Movilidad	0	0	0	0	0	0
2 Modernizar y dar mantenimiento a la infraestructura vial en la entidad	0	0	0	0	0	0
3 Proponer nuevas alternativas de movilidad urbana	0	0	0	0	0	0
Total del Gasto Eje 4	0	0	0	0	0	0
Total del Gasto Programable por Eje, Línea y Estrategia	46,178,478	10,936,455	56,114,933	55,029,672	54,695,932	1,085,261



III. III. Información Programática Indicadores de Resultados Nivel Fin

CUENTA PÚBLICA DEL 1° DE ENERO AL 31 DE DICIEMBRE
UNIVERSIDAD POLITÉCNICA DE ZACATECAS

 2020


Matriz de Indicadores de Desempeño bajo la Metodología de Marco Lógico a Nivel Fin al 31 de diciembre de 2020

No Proyecto	Proyecto	Objetivos	Indicador	Método de Cálculo	Tipo	Dimensión	Frecuencia	Sentido	Unidad de Medida	Meta	Supuesto	Medio Verificación	Resultado	Fecha Captura	Periodo Evaluado
Unidad Administrativa 1															
1	Educación Integral de Calidad	Asegurar la competitividad de nuestros egresados al disminuir la deserción en un 10% y al validar la formación de nuestros estudiantes con el Examen de Egreso de Licenciatura e Inglés (EGEL y TOEFL) con 25% en 2019.	Evaluación Docente	(Calificación promedio obtenida en la aplicación de la encuesta/Calificación esperada)*100	Proceso	Alumnos	Cuatrimestral	Ascendente	Encuesta	Promedio mayor al anterior 80%	Constante	Calificación	80%	07-01-21	Enero-Junio
			Atención a quejas	(N° quejas atendidas en un tiempo no mayor a 10 días hábiles/ Total de quejas recibidas)*100	Proceso	Servicio	Mensual	Descendente	No. Quejas	90%	Disminución	Quejas recibidas	80%	07-01-21	Enero-Junio
			Índice de permanencia	% de permanencia (deserción) mayor al % obtenido en el mismo cuatrimestre del año anterior	Impacto	Estudiantes	Cuatrimestral	Ascendente	% de permanencia	Índice mayor al anterior 80%	Disminución	Matrícula	80%	07-01-21	Enero-Junio
			Índice de aprobación	% de aprobación (reprobación) mayor al total por carrera al % obtenido en el mismo cuatrimestre del año anterior	Impacto	Estudiantes	Cuatrimestral	Descendente	Exámen	Índice mayor al anterior 80%	Disminución	Aprobación	80%	07-01-21	Junio-diciembre
			Efectividad de cada Programa Académico	(Número de estudiantes que aprueban Egel /Total de estudiantes Egresados)*100	Proceso	Docentes	Anual	Ascendente	Exámen	25% con desempeño satisfactorio	Constante	Aprobación exámen Egel	30%	07-01-21	Junio-diciembre
			Actividades Complementarias para la Formación Integral	(Número de actividades realizadas/número de actividades programadas)*100	Proceso	Estudiantes	Cuatrimestral	Ascendente	Actividades Extraescolares	5=100%, mínimo alcanzar un 90	Constante	Número de Actividades realizadas	80	07-01-21	Junio-diciembre
			Cumplimiento del Programa	(Unidades evaluadas/Total de unidades impartidas)*100	Proceso	Docentes	Cuatrimestral	Ascendente	Evaluaciones	100%	Constante	Evaluaciones	80%	07-01-21	Junio-diciembre
			Satisfacción del Estudiante	Realización de encuesta de evaluación al programa académico (numero de r i c con una evaluación con	Impacto	Estudiantes	Anual	Ascendente	Encuesta	> a la última medición 85%	Constante	Resultados de las encuestas	85%	07-01-21	Junio-diciembre
			Profesores de Tiempo Completo con preparación en Inglés	reconocimiento internacional en nivel B2 del marco común (numero de eventos realizados/total de eventos programados)*100	Proceso	Docentes	Cuatrimestral	Ascendente	Evaluaciones	20%	Constante	Certificación	80%	07-01-21	Junio-diciembre
			Personal Competente	(numero de equipos disponibles/total de equipos)*100, por su	Proceso	Administrativos	Cuatrimestral	Ascendente	Capacitación	80% al momento de la certificación	Constante	Título	80%	07-01-21	Junio-diciembre
			Disponibilidad del equipo	factor de ajuste	Proceso	Servicio	Mensual	Ascendente	Ocupación de eq	90%	Constante	Existencia de equipo	80%	07-01-21	Junio-diciembre

4	Educación Integral de Calidad	Promover la generación de conocimiento e investigación al contar con 10 CAEF y 2 CAEC, 40 docentes con PRODEP, 25 PTC con grado de doctor y 10 docentes con SIN en el 2019.	Crear Cuerpos Académicos por Programa Académico	(Número de cuerpos académicos/Total de programas académicos)*100	Proceso		Ascendente	Grupos de docentes	Mínimo un CA por programa académico 100%	Incremento	Convocatorias	100%	07-01-21	Junio-diciembre
			Docentes	Cuatrimestral										
5	Educación Integral de Calidad	Fortalecer la vinculación con el sector industrial mediante 10 proyectos de formación, 10 proyectos de consultoría en empresas y creación de 10 empresas nuevas (Registro ante SAT) por incubación.	Proyectos de Investigación	(Número investigaciones/Total de PTC con descarga para investigación)x100	Proceso		Ascendente	Investigaciones	90%	Incremento	Investigaciones	90%	07-01-21	Junio-diciembre
			Consolidación de la Bolsa de Trabajo	(Total de vacantes publicadas y gestionadas por vinculación / Meta) x 100	Gestión		Ascendente	Vacantes publicadas y gestionadas	20 vacantes publicadas al mes	Constante	Colocación	80%	07-01-21	Junio-diciembre
			Servicio	Mensual										
Creación e Incubación de Empresas Figuras Asociativas	proyectos realizados para las empresas / número proyectos solicitados por las empresas)* 100 (Número de eventos realizados con asistencia de escuelas proveedoras/ número de eventos planeados con asistencia de	Gestión		Ascendente	Proyectos	100% de los proyectos realizados	Incremento	Proyectos	29	07-01-21	Junio-diciembre			
Servicio	Cuatrimestral													
		Unidades Estratégicas de Negocio		Proceso		Ascendente	Actividades	5 eventos realizados = 100 %	Constante	Convenios	26	07-01-21	Junio-diciembre	
				Servicio	Cuatrimestral									
¹ Nota ² Nota														

Fuente de la Información:

Programática/x



III. IV. Información Programática

Indicadores de Resultados Nivel Propósito

CUENTA PÚBLICA DEL 1° DE ENERO AL 31 DE DICIEMBRE
UNIVERSIDAD POLITÉCNICA DE ZACATECAS

2020

Matriz de Indicadores de Desempeño bajo la Metodología de Marco Lógico a Nivel Propósito al 31 de diciembre de 2020

No Proyecto	Proyecto	Objetivos	Indicador	Método de Cálculo	Tipo	Dimensión	Frecuencia	Sentido	Unidad de Medida	Meta	Supuesto	Medio Verificación	Resultado	Fecha Captura	Período Evaluado
Unidad Administrativa 1															
			Evaluación Docente	(Calificación promedio obtenida en la aplicación de la encuesta/Calificación esperada)*100	Proceso	Alumnos	Cuatrimestral	Ascendente	Encuesta	Promedio mayor al anterior: 80%	Constante	Calificación	80%	07-01-21	31-dic
			Atención a quejas	(N° quejas atendidas en un tiempo no mayor a 10 días hábiles/ Total de quejas recibidas)*100	Proceso	Servicio	Mensual	Descendente	No. Quejas	90%	Disminución	Quejas recibidas	80%	07-01-21	31-dic
1	Educación Integral de Calidad	Asegurar la competitividad de nuestros egresados al disminuir la deserción en un 10% y al validar la formación de nuestros estudiantes con el Exámen de Egreso de Licenciatura e Inglés (EGEL y TOEFL) con 25% en 2019.	Índice de permanencia	% de permanencia (deserción) mayor al % obtenido en el mismo cuatrimestre del año anterior	Impacto	Estudiantes	Cuatrimestral	Ascendente	% de permanencia	Índice mayor al anterior: 80%	Disminución	Matrícula	80%	07-01-21	31-dic
			Índice de aprobación	% de aprobación (reprobación) mayor al total por carrera al % obtenido en el mismo cuatrimestre del año anterior	Impacto	Estudiantes	Cuatrimestral	Descendente	Exámen	Índice mayor al anterior: 80%	Disminución	Aprobación	80%	07-01-21	31-dic
			Efectividad de cada Programa Académico	(Número de estudiantes que aprueban Egel /Total de estudiantes Egresados)*100	Proceso	Docentes	Anual	Ascendente	Exámen	25% con desempeño satisfactorio	Constante	Aprobación exámen Egel	30%	07-01-21	31-dic
			Actividades Complementarias para la Formación Integral	(Número de actividades realizadas/número de actividades programadas)*100	Proceso	Estudiantes	Cuatrimestral	Ascendente	Actividades Extraescolares	5=100%, mínimo alcanzar un 90	Constante	Número de Actividades realizadas	80%	07-01-21	31-dic
			Cumplimiento del Programa	(Unidades evaluadas/Total de unidades impartidas)*100	Proceso	Docentes	Cuatrimestral	Ascendente	Evaluaciones	100%	Constante	Evaluaciones	80%	07-01-21	31-dic
			Satisfacción del Estudiante	Realización de encuesta de evaluación al programa académico (numero de P/L con una evaluación con reconocimiento internacional en nivel B2 del marco común	Impacto	Estudiantes	Anual	Ascendente	Encuesta	> a la última medición 85%	Constante	Resultados de las encuestas	85%	07-01-21	31-dic
			Profesores de Tiempo Completo con preparación en Inglés		Proceso	Docentes	Cuatrimestral	Ascendente	Evaluaciones	20%	Constante	Certificación	80%	07-01-21	31-dic

4	Educación Integral de Calidad	Promover la generación de conocimiento e investigación al contar con 10 CAEF y 2 CAEC, 40 docentes con PRODEP, 25 PTC con grado de doctor y 10 docentes con SIN en el 2019.	Efectividad en acciones correctivas	correctivas/número de acciones correctivas atendidas en tiempo y forma)*100	Proceso	Administrativos	Mensual	Ascendente	Informes	90%	Constante	Documentación	80%	07-01-21	31-dic	
			Desarrollar e implementar un Programa de Higiene y Seguridad	(Número de actividades realizadas/número de actividades programadas)*100	Proceso	Servicio	Cuatrimstral	Ascendente	Actividades	5=100%, mínimo alcanzar un 100%	90%	Constante	Actividades	80%	07-01-21	31-dic
			Crear Cuerpos Académicos por Programa Académico	(Número de cuerpos académicos/Total de programas académicos) *100	Proceso	Docentes	Cuatrimstral	Ascendente	Grupos de docentes	Mínimo un CA por programa académico 100%	90%	Incremento	Convocatorias	80%	07-01-21	31-dic
			Proyectos de Investigación	(Número investigaciones/Total de PTC con descarga para investigación)x100	Proceso	Publicaciones	Anual	Ascendente	Investigaciones	90%	Incremento	Investigaciones	90%	07-01-21	31-dic	
5	Educación Integral de Calidad	Fortalecer la vinculación con el sector industrial mediante 10 proyectos de formación, 10 proyectos de consultoría en empresas y creación de 10 empresas nuevas (Registro ante SAT) por incubación.	Consolidación de la Bolsa de Trabajo	(Total de vacantes publicadas y gestionadas por vinculación / Meta) x 100	Gestión	Servicio	Mensual	Ascendente	Vacantes publicadas y gestionadas	20 vacantes publicadas al mes	90%	Constante	Colocación	80%	07-01-21	31-dic
			Creación e Incubación de Empresas Figuras Asociativas	proyectos realizados para las empresas / número proyectos solicitados por las empresas)*100	Gestión	Servicio	Cuatrimstral	Ascendente	Proyectos	100% de los proyectos realizados	90%	Incremento	Proyectos	29	07-01-21	31-dic
			Unidades Estratégicas de Negocio	proveedoras/ número de eventos planeados con asistencia de	Proceso	Servicio	Cuatrimstral	Ascendente	Actividades	5 eventos realizados = 100 %	90%	Constante	Convenios	26	07-01-21	31-dic
¹ Nota ² Nota																

Fuente de la Información:

Programática/x