




III. Información Programática

AVANCE DE GESTIÓN FINANCIERA 1° DE ENERO AL 30 DE JUNIO
SERVICIOS DE SALUD DE ZACATECAS

| 2021



III. I. Información Programática


Gasto por Categoría Programática


AVANCE DE GESTIÓN FINANCIERA DEL 1º DE ENERO AL 30 DE JUNIO
SERVICIOS DE SALUD DE ZACATECAS

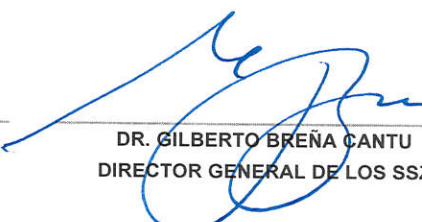
2021


Concepto	Egresos					Subejercicio 6 = (3 - 4)
	Aprobado	Ampliaciones/ (Reducciones)	Modificado	Devengado	Pagado	
	1	2	3 = (1 + 2)	4	5	
Programas Presupuestarios	3,997,691,906	532,704,009	4,530,395,915	1,907,937,847	1,824,627,288	2,622,458,068
Subsidios: Sector Social y Privado o Entidades Federativas y Municipios	649,072,644	156,931,995	806,004,639	300,457,186	290,725,240	505,547,454
S Sujetos a Reglas de Operación	-	50,545,089	50,545,089	19,449,045	17,863,898	31,096,044
U Otros Subsidios	649,072,644	106,386,906	755,459,550	281,008,141	272,861,342	474,451,409
Desempeño de las Funciones	42,068,157	126,081,897	168,150,054	63,744,934	41,934,905	104,405,120
E Prestación de Servicios Públicos	42,068,157	77,836,231	119,904,388	46,786,503	24,976,473	73,117,885
B Provisión de Bienes Públicos	-	-	-	-	-	-
P Planeación, seguimiento y evaluación de políticas públicas	-	46,880,408	46,880,408	15,593,173	15,593,173	31,287,235
F Promoción y fomento	-	-	-	-	-	-
G Regulación y supervisión	-	1,365,258	1,365,258	1,365,258	1,365,258	-
A Funciones de las Fuerzas Armadas (Únicamente Gobierno Federal)	-	-	-	-	-	-
R Específicos	-	-	-	-	-	-
K Proyectos de Inversión	-	-	-	-	-	-
Administrativos y de Apoyo	-	-	-	-	-	-
M Apoyo al proceso presupuestario y para mejorar la eficiencia institucional	-	-	-	-	-	-
O Apoyo a la función pública y al mejoramiento de la gestión	-	-	-	-	-	-
W Operaciones ajenas	-	-	-	-	-	-
Compromisos	-	-	-	-	-	-
L Obligaciones de cumplimiento de resolución jurisdiccional	-	-	-	-	-	-
N Desastres Naturales	-	-	-	-	-	-
Obligaciones	-	-	-	-	-	-
J Pensiones y jubilaciones	-	-	-	-	-	-
T Aportaciones a la seguridad social	-	-	-	-	-	-
Y Aportaciones a fondos de estabilización	-	-	-	-	-	-
Z Aportaciones a fondos de inversión y reestructura de pensiones	-	-	-	-	-	-
Programas de Gasto Federalizado (Gobierno Federal)	3,306,551,105	249,690,116	3,556,241,221	1,543,735,727	1,491,967,144	2,012,505,494
I Gasto Federalizado	2,595,014,823	169,587,053	2,764,601,876	1,191,858,104	1,145,673,673	1,572,743,772
C Participaciones a entidades federativas y municipios	711,536,282	80,103,064	791,639,346	351,877,623	346,293,471	439,761,722
Costo financiero, deuda o apoyos a deudores y ahorradores de la banca	-	-	-	-	-	-
Adeudos de ejercicios fiscales anteriores	-	-	-	-	-	-
Total del Gasto	3,997,691,906	532,704,009	4,530,395,915	1,907,937,847	1,824,627,288	2,622,458,068


 L.C. MARTHA MUÑOZ FRANCO
 SUBDIRECTORA DE RECURSOS FINANCIEROS


 LIC. MARIO FRAYLE CARDENAS
 DIRECTOR ADMINISTRATIVO


 C. JAIME CORTES NAVIA
 DIRECTOR DE PLANEACION


 DR. GILBERTO BREÑA CANTU
 DIRECTOR GENERAL DE LOS SSZ



III.II. Información Programática

Programas y Proyectos de Inversión

AVANCE DE GESTIÓN FINANCIERA 1° DE ENERO AL 30 DE JUNIO
SERVICIOS DE SALUD DE ZACATECAS

| 2021

Concepto	Egresos					Subejercicio 6 = (3 - 4)
	Aprobado	Ampliaciones/ (Reducciones)	Modificado	Devengado	Pagado	
	1	2	3 = (1 + 2)	4	5	
1 Gobierno Abierto y de Resultados	-	-	-	-	-	-
2 Seguridad Humana	3,997,691,906	532,704,009	4,530,395,915	1,907,937,847	1,824,627,288	2,622,458,068
3 Competitividad y Prosperidad	-	-	-	-	-	-
4 Medio Ambiente y Desarrollo Territorial	-	-	-	-	-	-
Total del Gasto	3,997,691,906	532,704,009	4,530,395,915	1,907,937,847	1,824,627,288	2,622,458,068

L.C. MARTHA MUÑOZ FRANCO
 SUBDIRECTORA DE RECURSOS FINANCIEROS

LIC. MARIO FRAYLE CARDENAS
 DIRECTOR ADMINISTRATIVO

C. JAIME CORTES NAVIA
 DIRECTOR DE PLANEACION

DR. GILBERTO BREÑA CANTU
 DIRECTOR GENERAL DE LOS SSZ

Concepto	Egresos					Subejercicio
	Aprobado	Ampliaciones/ (Reducciones)	Modificado	Devengado	Pagado	
	1	2	3 = (1 + 2)	4	5	
1 Gobierno Abierto y de Resultados						
1 Democracia y participación ciudadana						
2 Gestión pública basada en resultados						
3 Gobernanza electrónica						
4 Transparencia y rendición de cuentas						
5 Combate a la corrupción						
6 Fortalecimiento Municipal						
7 Colaboración internacional						
2 Seguridad Humana	3,997,691,906	532,704,009	4,530,395,915	1,907,937,847	1,824,627,288	2,622,458,068
1 Derechos Humanos						
2 Pobreza y desigualdad						
3 Cohesión social						
4 Salud y bienestar						
5 Seguridad Pública	3,997,691,906	532,704,009	4,530,395,915	1,907,937,847	1,824,627,288	2,622,458,068
6 Acceso a la Justicia para Todos						
7 Igualdad sustantiva entre mujeres y hombres						
8 Oportunidades para las y los jóvenes						
9 Gobierno promotor de la inclusión de las personas con discapacidad						
10 Vinculación con las y los zacatecanos radicados en otras latitudes						
11 Cultura física y deporte						
3 Competitividad y Prosperidad						
1 Educación de Calidad						
2 Innovación, Ciencia y Tecnología						
3 Inversión Local, Nacional y Extranjera						
4 Empleo						
5 Infraestructura y equipamiento						
6 Productividad en el Sector Agropecuario						
7 Productividad en los sectores industrial y de servicios						
8 Minería Sostenible						
9 Turismo						
10 Cultura y Economía Creativa						
4 Medio Ambiente y Desarrollo Territorial						
1 Recursos Naturales						
2 Agua						
3 Cambio Climático						
4 Energías Renovables						
6 Riesgos, vulnerabilidad y prevención de desastres						
7 Desarrollo territorial y urbano						
8 Vivienda digna y sustentable						
9 Movilidad						
Total del Gasto	3,997,691,906	532,704,009	4,530,395,915	1,907,937,847	1,824,627,288	2,622,458,068


L.C. MARTHA MUÑOZ FRANCO
 SUBDIRECTORA DE RECURSOS FINANCIEROS

LIC. MARIO FRAYLE CARDENAS
 DIRECTOR ADMINISTRATIVO

G. JAIME CORTES NAVIA
 DIRECTOR DE PLANEACION

DR. GILBERTO BREÑA CANTU
 DIRECTOR GENERAL DE LOS SSZ

Concepto	Egresos					Subejercicio
	Aprobado	Ampliaciones/ (Reducciones)	Modificado	Devengado	Pagado	
	1	2	3 = (1 + 2)	4	5	
1 Gobierno Abierto y de Resultados						
1 Democracia y participación ciudadana						
1 Fomentar la participación e involucramiento de la sociedad en los asuntos públicos	-	-	-	-	-	-
2 Fortalecer la colaboración entre los poderes del Estado y órdenes de gobierno, a fin de garantizar la gobernanza democrática	-	-	-	-	-	-
4 Fomentar la legalidad y certeza jurídica en la acción gubernamental	-	-	-	-	-	-
2 Gestión pública basada en resultados						
1 Implementar la planeación estratégica del Gobierno del Estado para una gestión transparente basada en resultados y con perspectiva de género	-	-	-	-	-	-
2 Ejercer finanzas públicas honestas, eficientes y eficaces	-	-	-	-	-	-
3 Optimizar el funcionamiento de la capacidad institucional de la Administración Pública Estatal	-	-	-	-	-	-
4 Profesionalización, actualización y evaluación de los servidores públicos	-	-	-	-	-	-
3 Gobernanza electrónica						
1 Implementar un modelo de Gobernanza Electrónica	-	-	-	-	-	-
4 Transparencia y rendición de cuentas						
1 Fortalecer la capacidad institucional para garantizar el acceso a la información, la rendición de cuentas y la transparencia proactiva	-	-	-	-	-	-
5 Combate a la corrupción						
1 Implementar y consolidar el Sistema Estatal Anticorrupción	-	-	-	-	-	-
2 Fortalecer a las instituciones para la prevención y el combate a la corrupción	-	-	-	-	-	-
6 Fortalecimiento Municipal						
1 Fortalecer las capacidades institucionales de los municipios	-	-	-	-	-	-
2 Impulsar la colaboración regional y territorial	-	-	-	-	-	-
7 Colaboración internacional						
1 Fortalecer la colaboración con organismos internacionales promotores del desarrollo	-	-	-	-	-	-
Total del Gasto Eje 1	-	-	-	-	-	-


 L.C. MARTHA MUÑOZ FRANCO
 SUBDIRECTORA DE RECURSOS FINANCIEROS


 LIC. MARIO FRAYLE CARDENAS
 DIRECTOR ADMINISTRATIVO


 C. JAIME CORTES NAVIA
 DIRECTOR DE PLANEACION


 DR. GILBERTO BREÑA CANTU
 DIRECTOR GENERAL DE LOS SSZ

Concepto	Egresos					Subejercicio
	Aprobado	Ampliaciones/ (Reducciones)	Modificado	Devengado	Pagado	
	1	2	3 = (1 + 2)	4	5	
2 Seguridad Humana	3,997,691,906	532,704,009	4,530,395,915	1,907,937,847	1,824,627,288	2,622,458,068
1 Derechos Humanos						
1 Institucionalizar el enfoque de derechos humanos						
3 Garantizar el goce y ejercicio de los derechos humanos de las niñas, niños, adolescentes, jóvenes, mujeres y adultos mayores						
2 Pobreza y desigualdad						
1 Implementar programas de reducción de la pobreza en todas sus dimensiones						
2 Impulsar la inversión pública para ampliar la infraestructura social						
3 Implementar el Sistema Estatal de Evaluación de la Política Social						
4 Impulsar la economía social						
3 Cohesión social						
1 Convivencia social para el progreso de nuestras comunidades						
4 Salud y bienestar						
1 Garantizar que las y los zacatecanos tengan acceso efectivo a los servicios de salud	3,997,691,906	532,704,009	4,530,395,915	1,907,937,847	1,824,627,288	2,622,458,068
2 Garantizar el acceso integral a la salud de la mujer	3,731,262,516	435,281,154	4,166,543,669	1,751,688,630	1,684,536,514	2,414,855,039
3 Mejorar la calidad, eficiencia y coordinación sectorial en la prestación de servicios de salud	48,169,413	45,279,787	93,449,201	35,065,460	34,472,052	58,383,741
4 Promover la cultura de la prevención y detección oportuna de enfermedades	576,542	264,640	311,902	31,731	31,731	280,171
5 Fortalecer las acciones orientadas a la inocuidad y sanidad alimentaria	135,796,447	48,221,948	184,018,395	87,644,299	72,226,477	96,374,096
5 Seguridad Pública	81,886,988	4,185,759	86,072,748	33,507,727	33,360,514	52,565,021
1 Fortalecer la infraestructura y los mecanismos de actuación y colaboración de las funciones de seguridad pública						
2 Impulsar la prevención de la violencia y delincuencia en el Estado						
3 Promover la readaptación y reinserción social de individuos						
6 Acceso a la Justicia para Todos						
1 Consolidar el nuevo sistema de justicia penal						
2 Promover el acceso inclusivo a la justicia						
7 Igualdad sustantiva entre mujeres y hombres						
1 Institucionalizar la perspectiva de género en la administración pública estatal y municipal						
2 Fortalecer el acceso a las mujeres a una vida libre de violencia						
3 Promover la participación plena y efectiva de las mujeres y la igualdad de oportunidades en todos los ámbitos de la vida política, económica y pública						
8 Oportunidades para las y los jóvenes						
1 Fomentar el desarrollo integral de los jóvenes para insertarlos en todos los ámbitos productivo, social y cultural						
2 Desarrollar mecanismos de coordinación y evaluación de acciones transinstitucionales a favor de la juventud						
9 Gobierno promotor de la inclusión de las personas con discapacidad						
1 Impulsar la inclusión de hombres y mujeres con discapacidad al desarrollo cultural, académico, productivo y social en el Estado						
2 Incrementar el diseño y la accesibilidad universal						
10 Vinculación con las y los zacatecanos radicados en otras latitudes						
1 Impulsar la protección y ejercicio pleno de los derechos de los migrantes						
2 Fortalecer los programas y mecanismos de cooperación con la comunidad migrante para promover su reinserción económica y social						
11 Cultura física y deporte						
1 Desarrollar el deporte de alto rendimiento						
2 Incrementar las actividades físicas y deportivas						
3 Incentivar el uso de la infraestructura deportiva como espacio de convivencia para contribuir a la cohesión social e integración familiar						
Total del Gasto Eje 2	3,997,691,906	532,704,009	4,530,395,915	1,907,937,847	1,824,627,288	2,622,458,068

L.C. MARTHA MUÑOZ FRANCO
 SUBDIRECTORA DE RECURSOS FINANCIEROS

LIC. MARIO FRAYLE CARDENAS
 DIRECTOR ADMINISTRATIVO

C. JAIME CORTES NAVIA
 DIRECTOR DE PLANEACION

DR. GILBERTO BREÑA CANTU
 DIRECTOR GENERAL DE LOS SSZ

Concepto	Egresos					Subejercicio
	Aprobado	Ampliaciones/ (Reducciones)	Modificado	Devengado	Pagado	
	1	2	3 = (1 + 2)	4	5	
3 Competitividad y Prosperidad						
1 Educación de Calidad						
1 Implementar un nuevo modelo de enseñanza-aprendizaje para formar estudiantes responsables de su entorno, innovadores y dinámicos.						
2 Fortalecer la gestión administrativa de la educación						
3 Ampliar la infraestructura física educativa pertinente y de calidad para dignificar la vida escolar						
4 Incrementar la inclusión, el acceso y la permanencia de la población en el sistema educativo						
5 Disminuir el rezago educativo en la población de 15 años y más						
2 Innovación, Ciencia y Tecnología						
1 Fomentar la formación de recursos humanos con perfil científico-tecnológico en el Estado						
2 Impulsar el emprendimiento de empresas de innovación tecnológica en la entidad						
3 Fortalecer el parque científico tecnológico y su vinculación con la economía zacatecana						
4 Promover la apropiación social y la divulgación de la ciencia, tecnología e innovación en la sociedad zacatecana						
3 Inversión Local, Nacional y Extranjera						
1 Estimular la inversión local en sectores estratégicos						
2 Estimular la inversión nacional y extranjera						
4 Empleo						
1 Fomentar la formación de habilidades laborales óptimas entre la población económicamente activa						
3 Potenciar de manera interinstitucional el talento para la creación de autoempleo						
4 Impulsar estrategias para la reducción del desempleo y el subempleo (subocupación)						
5 Aumentar la formalización de la economía, con un carácter social y distributivo						
5 Infraestructura y equipamiento						
2 Crear infraestructura tecnológica y productiva para el impulso industrial, comercial y de servicios						
6 Productividad en el Sector Agropecuario						
1 Fortalecer y diversificar la agricultura sostenible						
2 Incrementar la productividad en la ganadería, silvicultura y pesca						
3 Impulsar alianzas estratégicas para promover la agroindustria						
4 Garantizar la sostenibilidad del recurso hídrico en el sector						
7 Productividad en los sectores industrial y de servicios						
1 Ampliar el uso de la tecnología y la innovación en el sector industrial y empresarial						
2 Fortalecer el acceso a los esquemas de financiamiento para MIPYMES						
3 Fomentar la industrialización de procesos que proporcionen valor agregado a productos locales						
4 Fomentar el emprendimiento mediante asesoría y mecanismos de financiamiento						
5 Promover el encadenamiento de las MIPYMES a los sectores estratégicos						
6 Apertura de nuevos mercados nacionales e internacionales y cadenas de valor para los productos locales						
9 Turismo						
1 Ampliar la oferta turística, la profesionalización y capacitación del sector						
2 Incrementar la inversión y aprovechar la infraestructura con potencial turístico en áreas potenciales del sector						
10 Cultura y Economía Creativa						
1 Proteger, preservar y difundir la cultura y el patrimonio cultural tanto material como inmaterial de la entidad						
2 Incrementar la formación de docentes, talentos, artistas y artesanos						
Total del Gasto Eje 3						

L.C. MARTHA MUÑOZ FRANCO
 SUBDIRECTORA DE RECURSOS FINANCIEROS

LIC. MARIO FRAYLE CARDENAS
 DIRECTOR ADMINISTRATIVO

C. JAIME CORTES NAVIA
 DIRECTOR DE PLANEACION

DR. GILBERTO BREÑA CANTU
 DIRECTOR GENERAL DE LOS SSZ

Concepto	Egresos					Subejercicio
	Aprobado	Ampliaciones/ (Reducciones)	Modificado	Devengado	Pagado	
	1	2	3 = (1 + 2)	4	5	
4 Medio Ambiente y Desarrollo Territorial						
1 Recursos Naturales						
1 Promover el uso sostenible de los ecosistemas del Estado						
2 Fomentar la rehabilitación de ecosistemas degradados						
3 Impulsar mecanismos para la protección y conservación de ecosistemas						
2 Agua						
3 Fortalecer el abastecimiento de agua y el acceso a los servicios de agua potable						
4 Fortalecer el saneamiento y reuso del agua						
5 Fortalecer la cultura del cuidado del agua						
3 Cambio Climático						
1 Diseñar programas encaminados a la mitigación y adaptación de los efectos negativos del cambio climático						
4 Energías Renovables						
1 Establecer un marco institucional para fomentar el uso masivo de energías alternativas						
6 Riesgos, vulnerabilidad y prevención de desastres						
1 Identificar las amenazas que pueden tener consecuencias desastrosas y determinar formas de prevención.						
2 Impulsar la prevención como mecanismo para mitigar y reducir oportunamente el impacto de los desastres a los que está expuesta la población						
3 Fortalecer los protocolos de atención inmediata ante situaciones de desastre						
7 Desarrollo territorial y urbano						
1 Impulsar el desarrollo territorial equilibrado						
2 Implementar una política de desarrollo urbano integral y sostenible						
3 Consolidar el desarrollo metropolitano						
6 Ampliar y complementar el equipamiento urbano para el desarrollo de ciudades sustentables y modernas						
8 Vivienda digna y sustentable						
1 Promover la construcción de vivienda ordenada y sustentable						
2 Promover programas de apoyos para el mejoramiento de vivienda						
9 Movilidad						
1 Impulsar el dinamismo del transporte a través de Planes Integrales de Movilidad						
2 Modernizar y dar mantenimiento a la infraestructura vial en la entidad						
3 Proponer nuevas alternativas de movilidad urbana						
Total del Gasto Eje 4						
Total del Gasto Programable por Eje, Línea y Estrategia	3,997,691,906	532,704,009	4,530,395,915	1,907,937,847	1,824,627,288	2,622,458,068

L.C. MARTHA MUÑOZ FRANCO
SUBDIRECTORA DE RECURSOS FINANCIEROS

LIC. MARIO FRAYLE CARDENAS
DIRECTOR ADMINISTRATIVO

C. JAIME CORTES NAVIA
DIRECTOR DE PLANEACION

DR. GILBERTO BREÑA CANTU
DIRECTOR GENERAL DE LOS SSZ



III.III. Información Programática

Indicadores de Resultados Nivel Fin

AVANCE DE GESTIÓN FINANCIERA DEL 1° DE ENERO AL 30 DE JUNIO
SERVICIOS DE SALUD DE ZACATECAS

| 2021
|

Matriz de Indicadores de Desempeño bajo la Metodología de Marco Lógico a Nivel Fin al 30 de junio de 2021

No Proyecto	Proyecto	Objetivos	Indicador	Método de Cálculo	Tipo	Dimensión	Frecuencia	Sentido	Unidad de Medida	Meta	Supuesto	Medio Verificación	Resultado	Fecha Captura	Periodo Evaluado
64 Servicios de Salud de Zacatecas															
1	Salud efectiva para todos.	Contribuir a garantizar el acceso universal a la salud mediante un servicio médico de alta calidad.	Índice de Desarrollo Humano del Estado de Zacatecas.	(Índice de desarrollo humano del Estado de Zacatecas alcanzado / Índice de desarrollo humano del Estado de Zacatecas programado)*100	Impacto	Eficacia	Anual	Ascendente	Índice	0.72	Los indicadores socioeconómicos mantienen una trayectoria estable o positiva.	Índice de Desarrollo Humano (idh) armonizado, elaborado en 2015 por la Oficina de Investigación en Desarrollo Humano (pnud, México) con base en pnud (2003; 2012a).	0.801	15-07-21	Ene-Jun-2021
1	Salud efectiva para todos.	Contribuir a garantizar el acceso universal a la salud mediante un servicio médico de alta calidad.	Esperanza de vida al nacer.	(Esperanza de vida al nacer alcanzada / Esperanza de vida al nacer programada)*100	Impacto	Eficacia	Anual	Ascendente	Años de vida	75.9	Los indicadores socioeconómicos mantienen una trayectoria estable o positiva.	http://www.conapo.gob.mx/work/models/CONAPO/Mapa_1nd_Dem18/index.html	75.17	15-07-21	Ene-Jun-2021
2	Administración estatal del sistema de salud.	Contribuir a garantizar el acceso universal a la salud mediante un servicio médico de alta calidad.	Número de médicos por cada 10,000 habitantes.	(Número total de médicos generales y especialistas en unidades de la Secretaría de Salud / Población responsable de la Secretaría de Salud en un año)*10,000	Impacto	Eficacia	Anual	Constante	Médico	18	Las acciones de mejoras de infraestructura y plantillas de personal de las instituciones públicas son exitosas. Los médicos están dispuestos a establecerse en cualquiera de las comunidades del territorio estatal.	Información generada en la Plataforma Federal Subsistema de Información de Equipamiento, Recursos Humanos e Infraestructura para Atención de la Salud (SINERHIAS) Junio 2021	19.3	15-07-21	Ene-Jun-2021

Fuente de la Información: Servicios de Salud de Zacatecas

L.C. MARTHA MUÑOZ FRANCO
SUBDIRECTORA DE RECURSOS FINANCIEROS

LIC. MARIO FRAYLE CARDENAS
DIRECTOR ADMINISTRATIVO

C. JAIME CORTES NAVIA
DIRECTOR DE PLANEACION

DR. GILBERTO BREÑA CANTU
DIRECTOR GENERAL DE LOS SSZ



III. IV. Información Programática

Indicadores de Resultados Nivel Propósito

AVANCE DE GESTIÓN FINANCIERA DEL 1° DE ENERO AL 30 DE JUNIO
SERVICIOS DE SALUD DE ZACATECAS

| 2021

Matriz de Indicadores de Desempeño bajo la Metodología de Marco Lógico a Nivel Propósito al 30 de junio de 2021

No Proyecto	Proyecto	Objetivos	Indicador	Método de Cálculo	Tipo	Dimensión	Frecuencia	Sentido	Unidad de Medida	Meta	Supuesto	Medio Verificación	Resultado	Fecha Captura	Periodo Evaluado
64 Servicios de Salud de Zacatecas															
1	Salud efectiva para todos.	Contribuir a garantizar el acceso universal a la salud mediante un servicio médico de alta calidad.	Razón de mortalidad materna.	(Número de muertes maternas / Número de nacidos vivos)*100,000	Impacto	Eficacia	Anual	Descendente	Tasa	29.39	Los nacimientos no tienen variación importante de las proyecciones de población.	DGIS para nacidos y defunciones http://www.dgis.salud.mx/contenidos/basededatos/BD_Cubos_gobmx.html CONAPO para proyección de nacidos vivos http://www.dgis.salud.gob.mx/contendios/basededatos/DB_Cubos_gobmx.html http://www.conapo.gob.mx/es/CONAPO/Proyecciones_Datos https://omm.org.mx/sistema-de-indicadores/boletines/	26.1	15/07/2021	Ene-Jun-2021
1	Salud efectiva para todos.	Contribuir a garantizar el acceso universal a la salud mediante un servicio médico de alta calidad.	Tasa de mortalidad infantil.	(Número de muertes de menores de un año de edad en el estado / Número de nacimientos en el año)*1,000	Impacto	Eficacia	Anual	Descendente	Tasa	8.16	Los nacimientos no tienen variación importante de las proyecciones de población.	DGIS para nacidos y defunciones http://www.dgis.salud.mx/contenidos/basededatos/BD_Cubos_gobmx.html CONAPO para proyección de nacidos vivos http://www.dgis.salud.gob.mx/contendios/basededatos/DB_Cubos_gobmx.html http://www.conapo.gob.mx/es/CONAPO/Proyecciones_Datos	9.33	15/07/2021	Ene-Jun-2021
2	Administración estatal del sistema de salud.	La cobertura en salud es adecuada, brindando un servicio con calidad y permanencia.	Población sin derechohabencia que tiene acceso a los servicios de salud.	(Población abierta con acceso a servicios de salud de acuerdo a regionalización / Población abierta responsabilidad de los SSZ en el Estado)*100	Impacto	Eficacia	Anual	Consistente	Porcentaje	100	Las acciones de cobertura de las instituciones públicas de seguridad social son exitosas, incrementando el total de trabajadores asegurados.	Registros Administrativos de la Institución.	100	15/07/2021	Ene-Jun-2021

Fuente de la información: Unidad de Planeación


L.C. MARTHA MUÑOZ FRANCO
SUBDIRECTORA DE RECURSOS FINANCIEROS


LIC. MARIO FRAYLE CARDENAS
DIRECTOR ADMINISTRATIVO


C. JAIME CORTES NAVIA
DIRECTOR DE PLANEACION


DR. GILBERTO BRENA CANTU
DIRECTOR GENERAL DE LOS SSZ