

III. Información Programática

AVANCE DE GESTIÓN FINANCIERA DEL 1° DE ENERO AL 30 DE JUNIO
INSTITUTO TECNOLÓGICO SUPERIOR DE LORETO

2019


Concepto	Egresos					Subejercicio
	Aprobado	Ampliaciones/ (Reducciones)	Modificado	Devengado	Pagado	
	1	2	3 = (1+2)	4	5	
Programas Presupuestarios	36,405,015	1,008,763	37,413,778	17,914,933	17,914,933	19,498,845
Subsidios: Sector Social y Privado o Entidades Federativas y Municipios	36,405,015	1,008,763	37,413,778	17,914,933	17,914,933	19,498,845
S Sujetos a Reglas de Operación	0	0	0	0	0	0
U Otros Subsidios	36,405,015	1,008,763	37,413,778	17,914,933	17,914,933	19,498,845
Desempeño de las Funciones	0	0	0	0	0	0
E Prestación de Servicios Públicos	0	0	0	0	0	0
B Provisión de Bienes Públicos	0	0	0	0	0	0
P Planeación, seguimiento y evaluación de políticas públicas	0	0	0	0	0	0
F Promoción y fomento	0	0	0	0	0	0
G Regulación y supervisión	0	0	0	0	0	0
A Funciones de las Fuerzas Armadas (Únicamente Gobierno Federal)	0	0	0	0	0	0
R Específicos	0	0	0	0	0	0
K Proyectos de Inversión	0	0	0	0	0	0
Administrativos y de Apoyo	0	0	0	0	0	0
M Apoyo al proceso presupuestario y para mejorar la eficiencia institucional	0	0	0	0	0	0
O Apoyo a la función pública y al mejoramiento de la gestión	0	0	0	0	0	0
W Operaciones ajenas	0	0	0	0	0	0
Compromisos	0	0	0	0	0	0
L Obligaciones de cumplimiento de resolución jurisdiccional	0	0	0	0	0	0
N Desastres Naturales	0	0	0	0	0	0
Obligaciones	0	0	0	0	0	0
J Pensiones y jubilaciones	0	0	0	0	0	0
T Aportaciones a la seguridad social	0	0	0	0	0	0
Y Aportaciones a fondos de estabilización	0	0	0	0	0	0
Z Aportaciones a fondos de inversión y reestructura de pensiones	0	0	0	0	0	0
Programas de Gasto Federalizado (Gobierno Federal)	0	0	0	0	0	0
I Gasto Federalizado	0	0	0	0	0	0
C Participaciones a entidades federativas y municipios	0	0	0	0	0	0



Adeudos de ejercicios fiscales anteriores	0	0	0	0	0	0
Costo financiero, deuda o apoyos a deudores y ahorradores de la banca	0	0	0	0	0	0
Sin Clasificar	0	0	0	0	0	0
Total del Gasto	36,405,015	1,008,763	37,413,778	17,914,933	17,914,933	-19,498,845



INSTITUTO TECNOLÓGICO
SUPERIOR DE LORETO
Dirección General



III. I. Información Programática

Gasto por Categoría Programática

AVANCE DE GESTIÓN FINANCIERA DEL 1° DE ENERO AL 30 DE JUNIO
INSTITUTO TECNOLÓGICO SUPERIOR DE LORETO

2019



III. II. Información Programática

Programas y Proyectos de Inversión

AVANCE DE GESTIÓN FINANCIERA DEL 1° DE ENERO AL 30 DE JUNIO
INSTITUTO TECNOLÓGICO SUPERIOR DE LORETO

2019

Concepto	Egresos					Subejercicio
	Aprobado	Ampliaciones/ (Reducciones)	Modificado	Devengado	Pagado	
	1	2	3 = (1+2)	4	5	
4 Medio Ambiente y Desarrollo Territorial	0	0	0	0	0	0
1 Recursos Naturales	0	0	0	0	0	0
3 Impulsar mecanismos para la protección y conservación de ecosistemas	0	0	0	0	0	0
2 Agua	0	0	0	0	0	0
3 Fortalecer el abastecimiento de agua y el acceso a los servicios de agua potable	0	0	0	0	0	0
6 Riesgos, vulnerabilidad y prevención de desastres	0	0	0	0	0	0
2 Impulsar la prevención como mecanismo para mitigar y reducir oportunamente el impacto de los desastres a los que está expuesta la población	0	0	0	0	0	0
7 Desarrollo territorial y urbano	0	0	0	0	0	0
1 Impulsar el desarrollo territorial equilibrado	0	0	0	0	0	0
4 Impulsar la regularización de la tenencia de la tierra en predios urbanos y fraccionamientos rurales.	0	0	0	0	0	0
6 Ampliar y complementar el equipamiento urbano para el desarrollo de ciudades sustentables y modernas	0	0	0	0	0	0
8 Vivienda digna y sustentable	0	0	0	0	0	0
1 Promover la construcción de vivienda ordenada y sustentable	0	0	0	0	0	0
9 Movilidad	0	0	0	0	0	0
2 Modernizar y dar mantenimiento a la infraestructura vial en la entidad	0	0	0	0	0	0
Total del Gasto Eje 4	0	0	0	0	0	0
Total del Gasto Programable por Eje, Línea y Estrategia	0	0	0	0	0	0



INSTITUTO TECNOLÓGICO
 SUPERIOR DE LORETO
 Dirección General

NO APLICA

NO APLICA

NO APLICA

Matriz de Indicadores de Desempeño bajo la Metodología de Marco Lógico a Nivel Fin al 30 de junio 2019.

No Proyecto	Proyecto	Objetivos	Indicador	Método de Cálculo	Tipo	Dimensión	Frecuencia	Sentido	Unidad de Medida	Meta	Supuesto	Medio Verificación	Resultado	Fecha Captura	Periodo Evaluado
Unidad Administrativa 1															
1	Alumnos de educación superior atendidos	Promoción de la oferta educativa	Porcentaje del total de IEMS visitados respecto al total de IEMS	$(IEMS \text{ visitados} / IEMS \text{ totales}) * 100$	Gestión	Eficiencia	Anual	Incremental	Escuelas	25	No disponibilidad de las escuelas proveedoras de la educación media superior	Programa del Manual de Promoción			2019
		Evaluación y selección de aspirantes	Porcentaje de aspirantes seleccionados con proceso completo de evaluación respecto al total de aspirantes	$(Aspirantes \text{ seleccionados con proceso completo de evaluación} / \text{Total de aspirantes seleccionados})$	Estratégico	Eficiencia	Anual	Incremental	Alumno (a)	340	Que el aspirante no realice el proceso completo de admisión	Proceso de admisión			2019
		Inscripción y reinscripción de estudiantes	Tasa de variación de la matrícula de educación superior en la modalidad presencial	$(\text{Matrícula de educación superior en año } t / \text{Matrícula en año } t-1) - 1) * 100$ (Alumnos inscritos en programas acreditados / Matrícula total de educación superior en Zacatecas) * 100	Estratégico	Eficiencia	Anual	Incremental	Alumno (a)	1168	Que la oferta educativa no sea del interés del alumno	Inscripción y reinscripción			2019
2	Programas y procesos evaluados	Acreditación de programas	Porcentaje de la matrícula en programas acreditados	$(\text{Alumnos de educación superior en programas acreditados} / \text{Matrícula total de educación superior en Zacatecas}) * 100$	Gestión	Eficiencia	Anual	Incremental	Alumno a atender	700	Las casas acreditadoras mantengan los estándares de acreditación	Dictamen de la casa acreditadora			2019
3	Servicios educativos prestados	Otorgamiento de becas	Tasa de variación anual del número de becarios	$(\text{Alumnos de educación superior becados en año } t / \text{Alumnos de educación superior becados en año } t-1) - 1) * 100$	Gestión	Eficiencia	Anual	Incremental	Alumno (a)	700	Que no se otorguen becas suficientes para los alumnos interesados	Registro de alumnos becados			2019
		Acompañamiento académico a través de tutorías	Tasa de variación anual del número de estudiantes que reciben tutorías	$(\text{Alumnos de educación superior que recibieron tutorías en año } t / \text{Alumnos de educación superior que recibieron tutorías en año } t-1) - 1) * 100$	Gestión	Eficiencia	Anual	Incremental	Docente	32	Desconocimiento de los objetivos del programa de tutorías	Plan de Tutorías Reportes Portafolio de evidencias			2019
		Acompañamiento académico a través de asesorías	Tasa de variación anual del número de estudiantes que recibieron asesorías	$(\text{Alumnos de educación superior que recibieron asesorías en año } t / \text{Alumnos de educación superior que recibieron asesorías en año } t-1) - 1) * 100$	Gestión	Eficiencia	Anual	Incremental	Alumno (a)	210	Indiferencia del alumno a participar en asesorías	Plan de asesorías Reportes Portafolio de evidencias			2019
		Prestación de servicio social	Tasa de variación anual del número de	$(\text{Alumnos de educación superior que recibieron asesorías en año } t / \text{Alumnos de educación superior que recibieron asesorías en año } t-1) - 1) * 100$	Gestión	Eficiencia	Anual	Incremental	Alumno (a)	160	No disponibilidad de las instituciones o	Seguimiento del alumno en servicio			2019



4	Servicios con los sectores productivo y social vinculados	Realización de residencias profesionales	Tasa de variación anual del número de estudiantes que realizan residencias profesionales	((Alumnos de educación superior que realizaron sus residencias profesionales en año t / Alumnos de educación superior sus residencias profesionales en año t-1) -1) *100	Gestión	Eficiencia	Anual	Incremental	Alumno (a)	140	Que el alumno no se inscriba en residencias profesionales por estar en condición irregular académicamente. No disponibilidad en el sector productivo	Carga académica Dictamen de anteproyecto Seguimiento Acta de calificación	2019
		Participación de estudiantes en programas de emprendedurismo e innovación	Porcentaje de estudiantes participantes en actividades de emprendedurismo e innovación	(Estudiantes que participaron en actividades de emprendedurismo e innovación / Estudiantes inscritos en Zacatecas) *100	Gestión	Eficiencia	Anual	Incremental	Alumno Atender	185	Indiferencia deo alumno a participar en programas Falta de apoyo por parte de los docentes	Proyecto	2019
		Incubación de empresas	Número de empresas incubadas en Zacatecas en el año	Número de empresas incubadas en el año t	Gestión	Eficiencia	Anual	Incremental	Programa Operar	1	Que el sector productivo no solicite los servicios de la incubación de proyectos Cubrir con los requisitos para las convocatorias.	Operación de la incubadora	2019
5	Proyectos de investigación y desarrollo tecnológico realizados	Inscripción de docentes en programas doctorales	Número de docentes en programas doctorales en el año	Número de docentes en programas doctorales en el año t	Gestión	Eficiencia	Anual	Incremental	Docentes	1	Indiferencia de los docentes a ingresar a los programas Cubrir con los requisitos para las convocatorias.	Docentes en programas	2019
		Publicación de investigaciones	Tasa de variación anual de investigaciones	((Investigaciones en año t / Investigaciones en año t-1) -1) *100	Gestión	Eficiencia	Anual	Incremental	Publicaciones	2	Indiferencia de los docentes para publicaciones Cubrir con los requisitos para publicaciones Indiferencia de los docentes para publicación de investigaciones	Publicaciones	2019

¹ Los datos son en conjunto con la Dirección de Educación Superior, mostrando solo las metas institucionales.


² Nota



INSTITUTO TECNOLÓGICO
SUPERIOR DE LORETO
Dirección General

Fuente de la Información:

Programática/x



III. III. Información Programática

Indicadores de Resultados Nivel Fin

AVANCE DE GESTIÓN FINANCIERA DEL 1° DE ENERO AL 30 DE JUNIO
INSTITUTO TECNOLÓGICO SUPERIOR DE LORETO

2019

Matriz de Indicadores de Desempeño bajo la Metodología de Marco Lógico a Nivel Propósito al 30 de junio 2019.

No Proyecto	Proyecto	Objetivos	Indicador	Método de Cálculo	Tipo	Dimensión	Frecuencia	Sentido	Unidad de Medida	Meta	Supuesto	Medio Verificación	Resultado	Fecha Captura	Periodo Evaluado
Unidad Administrativa 1															
1	Alumnos de educación superior atendidos	Promoción de la oferta educativa	Porcentaje del total de IEMS visitados respecto al total de IEMS	$(IEMS \text{ visitados} / IEMS \text{ totales}) * 100$	Gestión	Eficiencia	Anual	Incremental	Escuelas	25	No disponibilidad de las escuelas proveedoras de la educación media superior	Programa del Manual de Promoción			2019
		Evaluación y selección de aspirantes	Porcentaje de aspirantes seleccionados con proceso completo de evaluación respecto al total de aspirantes	$(Aspirantes \text{ seleccionados con proceso completo de evaluación} / \text{Total de aspirantes seleccionados}) * 100$	Estratégico	Eficiencia	Anual	Incremental	Alumno (a)	340	Que el aspirante no realice el proceso completo de admisión	Proceso de admisión			2019
		Inscripción y reinscripción de estudiantes	Tasa de variación de la matrícula de educación superior en la modalidad presencial	$((\text{Matrícula de educación superior en año } t / \text{Matrícula en año } t-1) - 1) * 100$	Estratégico	Eficiencia	Anual	Incremental	Alumno (a)	1168	Que la oferta educativa no sea del interés del alumno	Inscripción y reinscripción			2019
2	Programas y procesos evaluados	Acreditación de programas	Porcentaje de la matrícula en programas acreditados	$(\text{Alumnos inscritos en programas acreditados} / \text{Matrícula total de educación superior en Zacatecas}) * 100$	Gestión	Eficiencia	Anual	Incremental	Alumno a atender	700	Las casas acreditadoras mantengan los estándares de acreditación	Dictamen de la casa acreditadora			2019
3	Servicios educativos prestados	Otorgamiento de becas	Tasa de variación anual del número de becarios	$((\text{Alumnos de educación superior becados en año } t / \text{Alumnos de educación superior becados en año } t-1) - 1) * 100$	Gestión	Eficiencia	Anual	Incremental	Alumno (a)	700	Que no se otorguen becas suficientes para los alumnos interesados	Registro de alumnos becados			2019
		Acompañamiento académico a través de tutorías	Tasa de variación anual del número de estudiantes que reciben tutorías	$((\text{Alumnos de educación superior que reciben tutorías becados en año } t / \text{Alumnos de educación superior que recibieron tutorías en año } t-1) - 1) * 100$	Gestión	Eficiencia	Anual	Incremental	Docente	32	Desconocimiento de los objetivos del programa de tutorías	Plan de Tutorías Reportes Portafolio de evidencias			2019
		Acompañamiento académico a través de asesorías	Tasa de variación anual del número de estudiantes que recibieron asesorías	$((\text{Alumnos de educación superior que recibieron asesorías en año } t / \text{Alumnos de educación superior que recibieron asesorías en año } t-1) - 1) * 100$	Gestión	Eficiencia	Anual	Incremental	Alumno (a)	210	Indiferencia del alumno a participar en asesorías	Plan de asesorías Reportes Portafolio de evidencias			2019

4	Servicios con los sectores productivo y social vinculados	Prestación de servicio social	Tasa de variación anual del número de estudiantes que prestan su servicio social	((Alumnos de educación superior que prestan su servicio social en año t / Alumnos de educación superior que prestaron su servicio social en año t-1) -1) *100	Gestión	Eficiencia	Anual	Incremental	Alumno (a)	160	No disponibilidad de las instituciones o dependencias para que los alumnos realicen su servicio social	Seguimiento del alumno en servicio social			2019
		Realización de residencias profesionales	Tasa de variación anual del número de estudiantes que realizan residencias profesionales	((Alumnos de educación superior que realizaron sus residencias profesionales en año t / Alumnos de educación superior sus residencias profesionales en año t-1) -1) *100	Gestión	Eficiencia	Anual	Incremental	Alumno (a)	140	Que el alumno no se inscriba en residencias profesionales por estar en condición irregular académicamente. No disponibilidad en el sector productivo	Carga académica Dictamen de anteproyecto Seguimiento Acta de calificación			2019
		Participación de estudiantes en programas de emprendedurismo e innovación	Porcentaje de estudiantes participantes en actividades de emprendedurismo e innovación	(Estudiantes que participaron en actividades de emprendedurismo e innovación / Estudiantes inscritos en Zacatecas) *100	Gestión	Eficiencia	Anual	Incremental	Alumno Atender	185	Indiferencia deo alumno a participar en programas Falta de apoyo por parte de los docentes	Proyecto			2019
		Incubación de empresas	Número de empresas incubadas en Zacatecas en el año	Número de empresas incubadas en el año t	Gestión	Eficiencia	Anual	Incremental	Programa Operar	1	Que el sector productivo no solicite los servicios de la incubación de proyectos	Operación de la incubadora			2019
5	Proyectos de investigación y desarrollo tecnológico realizados	Inscripción de docentes en programas doctorales	Número de docentes en programas doctorales en el año	Número de docentes en programas doctorales en el año t	Gestión	Eficiencia	Anual	Incremental	Docentes	1	Cubrir con los requisitos para las convocatorias. Indiferencia de los docentes a ingresar a los programas	Docentes en programas			2019
		Publicación de investigaciones	Tasa de variación anual de investigaciones	((Investigaciones en año t / Investigaciones en año t-1) -1) *100	Gestión	Eficiencia	Anual	Incremental	Publicaciones	2	Cubrir con los requisitos para publicaciones indiferencia de los docentes para publicación de investigaciones	Publicaciones			2019


¹ El resultado del indicador se obtiene al final del ejercicio

² Los datos son en conjunto con la Dirección de Educación Superior, mostrando solo las metas institucionales.

Fuente de la información: Unidad de Planeación

Programática/x

INSTITUTO TECNOLÓGICO
SUPERIOR DE LORETO
Dirección General



III. IV. Información Programática

Indicadores de Resultados Nivel Propósito

AVANCE DE GESTIÓN FINANCIERA DEL 1° DE ENERO AL 30 DE JUNIO
INSTITUTO TECNOLÓGICO SUPERIOR DE LORETO

2019