


III. Información Programática

AVANCE DE GESTIÓN FINANCIERA DEL 1° DE ENERO AL 30 DE JUNIO
UNIVERSIDAD POLITÉCNICA DE ZACATECAS

| 2019




III. I. Información Programática

Gasto por Categoría Programática

AVANCE DE GESTIÓN FINANCIERA DEL 1° DE ENERO AL 30 DE JUNIO
UNIVERSIDAD POLITÉCNICA DE ZACATECAS

2019

Concepto	Egresos					Subejercicio 6 = (3 - 4)
	Aprobado	Ampliaciones/ (Reducciones)	Modificado	Devengado	Pagado	
	1	2	3 = (1 + 2)	4	5	
Programas Presupuestarios	42,220,042	2,467,163	44,687,205	25,475,556	25,475,556	19,211,649
Subsidios: Sector Social y Privado o Entidades Federativas y Municipios	0	2,359,163	2,359,163	2,359,163	2,359,163	0
S Sujetos a Reglas de Operación	0	0	0	0	0	0
U Otros Subsidios	0	2,359,163	2,359,163	2,359,163	2,359,163	0
Desempeño de las Funciones	42,220,042	108,000	42,328,042	23,116,393	23,116,393	19,211,649
E Prestación de Servicios Públicos	42,220,042	108,000	42,328,042	23,116,393	23,116,393	19,211,649
B Provisión de Bienes Públicos	0	0	0	0	0	0
P Planeación, seguimiento y evaluación de políticas públicas	0	0	0	0	0	0
F Promoción y fomento	0	0	0	0	0	0
G Regulación y supervisión	0	0	0	0	0	0
A Funciones de las Fuerzas Armadas (Únicamente Gobierno Federal)	0	0	0	0	0	0
R Específicos	0	0	0	0	0	0
K Proyectos de Inversión	0	0	0	0	0	0
Administrativos y de Apoyo	0	0	0	0	0	0
M Apoyo al proceso presupuestario y para mejorar la eficiencia institucional	0	0	0	0	0	0
O Apoyo a la función pública y al mejoramiento de la gestión	0	0	0	0	0	0
W Operaciones ajenas	0	0	0	0	0	0
Compromisos	0	0	0	0	0	0
L Obligaciones de cumplimiento de resolución jurisdiccional	0	0	0	0	0	0
N Desastres Naturales	0	0	0	0	0	0
Obligaciones	0	0	0	0	0	0
J Pensiones y jubilaciones	0	0	0	0	0	0
T Aportaciones a la seguridad social	0	0	0	0	0	0
Y Aportaciones a fondos de estabilización	0	0	0	0	0	0
Z Aportaciones a fondos de inversión y reestructura de pensiones	0	0	0	0	0	0
Programas de Gasto Federalizado (Gobierno Federal)	0	0	0	0	0	0
I Gasto Federalizado	0	0	0	0	0	0
C Participaciones a entidades federativas y municipios	0	0	0	0	0	0
Adeudos de ejercicios fiscales anteriores	0	0	0	0	0	0
Costo financiero, deuda o apoyos a deudores y ahorradores de la banca	0	0	0	0	0	0
Sin Clasificar	0	0	0	0	0	0
Total del Gasto	42,220,042	2,467,163	44,687,205	25,475,556	25,475,556	19,211,649



III. II. Información Programática

Programas y Proyectos de Inversión

AVANCE DE GESTIÓN FINANCIERA DEL 1° DE ENERO AL 30 DE JUNIO
UNIVERSIDAD POLITÉCNICA DE ZACATECAS

2019

Concepto	Egresos					Subejercicio 6 = (3 - 4)
	Aprobado	Ampliaciones/ (Reducciones)	Modificado	Devengado	Pagado	
	1	2	3 = (1 + 2)	4	5	
1 Gobierno Abierto y de Resultados	0	0	0	0	0	0
2 Seguridad Humana	0	0	0	0	0	0
3 Competitividad y Prosperidad	42,220,042	2,467,163	44,687,205	25,475,556	25,475,556	19,211,649
4 Medio Ambiente y Desarrollo Territorial	0	0	0	0	0	0
Total del Gasto	42,220,042	2,467,163	44,687,205	25,475,556	25,475,556	19,211,649


Concepto	Egresos					Subejercicio 6 = (3 - 4)
	Aprobado	Ampliaciones/ (Reducciones)	Modificado	Devengado	Pagado	
	1	2	3 = (1 + 2)	4	5	
1 Gobierno Abierto y de Resultados	0	0	0	0	0	0
1 Democracia y participación ciudadana	0	0	0	0	0	0
2 Gestión pública basada en resultados	0	0	0	0	0	0
3 Gobernanza electrónica	0	0	0	0	0	0
4 Transparencia y rendición de cuentas	0	0	0	0	0	0
5 Combate a la corrupción	0	0	0	0	0	0
6 Fortalecimiento Municipal	0	0	0	0	0	0
7 Colaboración internacional	0	0	0	0	0	0
2 Seguridad Humana	0	0	0	0	0	0
1 Derechos Humanos	0	0	0	0	0	0
2 Pobreza y desigualdad	0	0	0	0	0	0
4 Salud y bienestar	0	0	0	0	0	0
5 Seguridad Pública	0	0	0	0	0	0
6 Acceso a la Justicia para Todos	0	0	0	0	0	0
7 Igualdad sustantiva entre mujeres y hombres	0	0	0	0	0	0
8 Oportunidades para las y los jóvenes	0	0	0	0	0	0
9 Gobierno promotor de la inclusión de las personas con discapacidad	0	0	0	0	0	0
10 Vinculación con las y los zacatecanos radicados en otras latitudes	0	0	0	0	0	0
11 Cultura física y deporte	0	0	0	0	0	0
3 Competitividad y Prosperidad	42,220,042	2,467,163	44,687,205	25,475,556	25,475,556	19,211,649
1 Educación de Calidad	42,220,042	2,467,163	44,687,205	25,475,556	25,475,556	19,211,649
2 Innovación, Ciencia y Tecnología	0	0	0	0	0	0
3 Inversión Local, Nacional y Extranjera	0	0	0	0	0	0
4 Empleo	0	0	0	0	0	0
5 Infraestructura y equipamiento	0	0	0	0	0	0
6 Productividad en el Sector Agropecuario	0	0	0	0	0	0
7 Productividad en los sectores industrial y de servicios	0	0	0	0	0	0
8 Minería Sostenible	0	0	0	0	0	0
9 Turismo	0	0	0	0	0	0
10 Cultura y Economía Creativa	0	0	0	0	0	0
4 Medio Ambiente y Desarrollo Territorial	0	0	0	0	0	0
1 Recursos Naturales	0	0	0	0	0	0
2 Agua	0	0	0	0	0	0
6 Riesgos, vulnerabilidad y prevención de desastres	0	0	0	0	0	0
7 Desarrollo territorial y urbano	0	0	0	0	0	0
8 Vivienda digna y sustentable	0	0	0	0	0	0
9 Movilidad	0	0	0	0	0	0
Total del Gasto	42,220,042	2,467,163	44,687,205	25,475,556	25,475,556	19,211,649

Concepto	Egresos					Subejercicio 6 = (3 - 4)
	Aprobado	Ampliaciones/ (Reducciones)	Modificado	Devengado	Pagado	
	1	2	3 = (1 + 2)	4	5	
1 Gobierno Abierto y de Resultados	0	0	0	0	0	0
1 Democracia y participación ciudadana	0	0	0	0	0	0
1 Fomentar la participación e involucramiento de la sociedad en los asuntos públicos	0	0	0	0	0	0
2 Fortalecer la colaboración entre los poderes del Estado y órdenes de gobierno, a fin de garantizar la gobernanza democrática	0	0	0	0	0	0
4 Fomentar la legalidad y certeza jurídica en la acción gubernamental	0	0	0	0	0	0
2 Gestión pública basada en resultados	0	0	0	0	0	0
1 Implementar la planeación estratégica del Gobierno del Estado para una gestión transparente basada en resultados y con perspectiva de género	0	0	0	0	0	0
2 Ejercer finanzas públicas honestas,, eficientes y eficaces	0	0	0	0	0	0
3 Optimizar el funcionamiento de la capacidad institucional de la Administración Pública Estatal	0	0	0	0	0	0
4 Profesionalización, actualización y evaluación de los servidores públicos	0	0	0	0	0	0
3 Gobernanza electrónica	0	0	0	0	0	0
1 Implementar un modelo de Gobernanza Electrónica	0	0	0	0	0	0
4 Transparencia y rendición de cuentas	0	0	0	0	0	0
1 Fortalecer la capacidad institucional para garantizar el acceso a la información, la rendición de cuentas y la transparencia proactiva	0	0	0	0	0	0
5 Combate a la corrupción	0	0	0	0	0	0
1 Implementar y consolidar el Sistema Estatal Anticorrupción	0	0	0	0	0	0
2 Fortalecer a las instituciones para la prevención y el combate a la corrupción	0	0	0	0	0	0
6 Fortalecimiento Municipal	0	0	0	0	0	0
1 Fortalecer las capacidades institucionales de los municipios	0	0	0	0	0	0
2 Impulsar la colaboración regional y territorial	0	0	0	0	0	0
7 Colaboración internacional	0	0	0	0	0	0
1 Fortalecer la colaboración con organismos internacionales promotores del desarrollo	0	0	0	0	0	0
Total del Gasto Eje 1	0	0	0	0	0	0

Concepto	Egresos					Subejercicio 6 = (3 - 4)
	Aprobado	Ampliaciones/ (Reducciones)	Modificado	Devengado	Pagado	
	1	2	3 = (1 + 2)	4	5	
2 Seguridad Humana	0	0	0	0	0	0
1 Derechos Humanos	0	0	0	0	0	0
1 Institucionalizar el enfoque de derechos humanos	0	0	0	0	0	0
3 Garantizar el goce y ejercicio de los derechos humanos de las niñas, niños, adolescentes, jóvenes, mujeres y adultos mayores	0	0	0	0	0	0
2 Pobreza y desigualdad	0	0	0	0	0	0
1 Implementar programas de reducción de la pobreza en todas sus dimensiones	0	0	0	0	0	0
2 Impulsar la inversión pública para ampliar la infraestructura social	0	0	0	0	0	0
3 Implementar el Sistema Estatal de Evaluación de la Política Social	0	0	0	0	0	0
4 Salud y bienestar	0	0	0	0	0	0
1 Garantizar que las y los zacatecanos tengan acceso efectivo a los servicios de salud	0	0	0	0	0	0
3 Mejorar la calidad, eficiencia y coordinación sectorial en la prestación de servicios de salud	0	0	0	0	0	0
4 Promover la cultura de la prevención y detección oportuna de enfermedades	0	0	0	0	0	0
5 Seguridad Pública	0	0	0	0	0	0
1 Fortalecer la infraestructura y los mecanismos de actuación y colaboración de las funciones de seguridad pública	0	0	0	0	0	0
2 Impulsar la prevención de la violencia y delincuencia en el Estado	0	0	0	0	0	0
3 Promover la readaptación y reinserción social de individuos	0	0	0	0	0	0
6 Acceso a la Justicia para Todos	0	0	0	0	0	0
1 Consolidar el nuevo sistema de justicia penal	0	0	0	0	0	0
2 Promover el acceso inclusivo a la justicia	0	0	0	0	0	0
7 Igualdad sustantiva entre mujeres y hombres	0	0	0	0	0	0
1 Institucionalizar la perspectiva de género en la administración pública estatal y municipal	0	0	0	0	0	0
8 Oportunidades para las y los jóvenes	0	0	0	0	0	0
1 Fomentar el desarrollo integral de los jóvenes para insertarlos en todos los ámbitos productivo, social y cultural	0	0	0	0	0	0
9 Gobierno promotor de la inclusión de las personas con discapacidad	0	0	0	0	0	0
1 Impulsar la inclusión de hombres y mujeres con discapacidad al desarrollo cultural, académico, productivo y social en el Estado	0	0	0	0	0	0
10 Vinculación con las y los zacatecanos radicados en otras latitudes	0	0	0	0	0	0
1 Impulsar la protección y ejercicio pleno de los derechos de los migrantes	0	0	0	0	0	0
2 Fortalecer los programas y mecanismos de cooperación con la comunidad migrante para promover su reinserción económica y social	0	0	0	0	0	0
11 Cultura física y deporte	0	0	0	0	0	0
1 Desarrollar el deporte de alto rendimiento	0	0	0	0	0	0
2 Incrementar las actividades físicas y deportivas	0	0	0	0	0	0
3 Incentivar el uso de la infraestructura deportiva como espacio de convivencia para contribuir a la cohesión social e integración familiar	0	0	0	0	0	0
Total del Gasto Eje 2	0	0	0	0	0	0

Concepto	Egresos					Subejercicio 6 = (3 - 4)
	Aprobado	Ampliaciones/ (Reducciones)	Modificado	Devengado	Pagado	
	1	2	3 = (1 + 2)	4	5	
3 Competitividad y Prosperidad	42,220,042	2,467,163	44,687,205	25,475,556	25,475,556	19,211,649
1 Educación de Calidad	42,220,042	2,467,163	44,687,205	25,475,556	25,475,556	19,211,649
1 Implementar un nuevo modelo de enseñanza-aprendizaje para formar estudiantes responsables de su entorno, innovadores y dinámicos.	0	0	0	0	0	0
2 Fortalecer la gestión administrativa de la educación	0	0	0	0	0	0
3 Ampliar la infraestructura física educativa pertinente y de calidad para dignificar la vida escolar	0	0	0	0	0	0
4 Incrementar la inclusión, el acceso y la permanencia de la población el sistema educativo	42,220,042	2,467,163	44,687,205	25,475,556	25,475,556	19,211,649
Incrementar la inclusión, el acceso y la permanencia de la población en el sistema educativo	0	0	0	0	0	0
5 Disminuir el rezago educativo en la población de 15 años y más	0	0	0	0	0	0
2 Innovación, Ciencia y Tecnología	0	0	0	0	0	0
2 Impulsar el emprendimiento de empresas de innovación tecnológica en la entidad	0	0	0	0	0	0
4 Promover la apropiación social y la divulgación de la ciencia, tecnología e innovación en la sociedad zacatecana	0	0	0	0	0	0
3 Inversión Local, Nacional y Extranjera	0	0	0	0	0	0
2 Estimular la inversión nacional y extranjera	0	0	0	0	0	0
4 Empleo	0	0	0	0	0	0
1 Fomentar la formación de habilidades laborales óptimas entre la población económicamente activa	0	0	0	0	0	0
5 Infraestructura y equipamiento	0	0	0	0	0	0
2 Crear infraestructura tecnológica y productiva para el impulso industrial, comercial y de servicios	0	0	0	0	0	0
6 Productividad en el Sector Agropecuario	0	0	0	0	0	0
1 Fortalecer y diversificar la agricultura sostenible	0	0	0	0	0	0
2 Incrementar la productividad en la ganadería, silvicultura y pesca	0	0	0	0	0	0
3 Impulsar alianzas estratégicas para promover la agroindustria	0	0	0	0	0	0
4 Garantizar la sostenibilidad del recurso hídrico en el sector	0	0	0	0	0	0
7 Productividad en los sectores industrial y de servicios	0	0	0	0	0	0
2 Fortalecer el acceso a los esquemas de financiamiento para MIPYMES	0	0	0	0	0	0
3 Fomentar la industrialización de procesos que proporcionen valor agregado a productos locales	0	0	0	0	0	0
4 Fomentar el emprendimiento mediante asesoría y mecanismos de financiamiento	0	0	0	0	0	0
5 Promover el encadenamiento de las MIPYMES a los sectores estratégicos	0	0	0	0	0	0
8 Minería Sostenible	0	0	0	0	0	0
1 Promover la inversión del sector minero, privilegiando la que tenga una visión y manejo sustentable.	0	0	0	0	0	0
9 Turismo	0	0	0	0	0	0
1 Ampliar la oferta turística, la profesionalización y capacitación del sector	0	0	0	0	0	0
2 Incrementar la inversión y aprovechar la infraestructura con potencial turístico en áreas potenciales del sector	0	0	0	0	0	0
10 Cultura y Economía Creativa	0	0	0	0	0	0
1 Proteger, preservar y difundir la cultura y el patrimonio cultural tanto material como inmaterial de la entidad	0	0	0	0	0	0
Total del Gasto Eje 3	42,220,042	2,467,163	44,687,205	25,475,556	25,475,556	19,211,649

Concepto	Egresos					Subejercicio 6 = (3 - 4)
	Aprobado	Ampliaciones/ (Reducciones)	Modificado	Devengado	Pagado	
	1	2	3 = (1 + 2)	4	5	
4 Medio Ambiente y Desarrollo Territorial	0	0	0	0	0	0
1 Recursos Naturales	0	0	0	0	0	0
3 Impulsar mecanismos para la protección y conservación de ecosistemas	0	0	0	0	0	0
2 Agua	0	0	0	0	0	0
3 Fortalecer el abastecimiento de agua y el acceso a los servicios de agua potable	0	0	0	0	0	0
6 Riesgos, vulnerabilidad y prevención de desastres	0	0	0	0	0	0
2 Impulsar la prevención como mecanismo para mitigar y reducir oportunamente el impacto de los desastres a los que está expuesta la población	0	0	0	0	0	0
7 Desarrollo territorial y urbano	0	0	0	0	0	0
1 Impulsar el desarrollo territorial equilibrado	0	0	0	0	0	0
4 Impulsar la regularización de la tenencia de la tierra en predios urbanos y fraccionamientos rurales.	0	0	0	0	0	0
6 Ampliar y complementar el equipamiento urbano para el desarrollo de ciudades sustentables y modernas	0	0	0	0	0	0
8 Vivienda digna y sustentable	0	0	0	0	0	0
1 Promover la construcción de vivienda ordenada y sustentable	0	0	0	0	0	0
9 Movilidad	0	0	0	0	0	0
2 Modernizar y dar mantenimiento a la infraestructura vial en la entidad	0	0	0	0	0	0
Total del Gasto Eje 4	0	0	0	0	0	0
Total del Gasto Programable por Eje, Línea y Estrategia	42,220,042	2,467,163	44,687,205	25,475,556	25,475,556	19,211,649



III. III. Información Programática

Indicadores de Resultados Nivel Fin

AVANCE DE GESTIÓN FINANCIERA DEL 1° DE ENERO AL 30 DE JUNIO
UNIVERSIDAD POLITÉCNICA DE ZACATECAS

| 2019

Matriz de Indicadores de Desempeño bajo la Metodología de Marco Lógico a Nivel Fin al 30 de junio 2019.

No Proyecto	Proyecto	Objetivos	Indicador	Método de Cálculo	Tipo	Dimensión	Frecuencia	Sentido	Unidad de Medida	Meta	Supuesto	Medio Verificación	Resultado	Fecha Captura	Periodo Evaluado
Unidad Administrativa 1															
1	Educación Integral de Calidad	Asegurar la competitividad de nuestros egresados al disminuir la deserción en un 10% y al validar la formación de nuestros estudiantes con el Examen de Egreso de Licenciatura e Inglés (EGEL y TOEFL) con 25% en 2019.	Evaluación Docente	(Calificación promedio obtenida en la aplicación de la encuesta/Calificación esperada)*100	Proceso	Alumnos	Cuatrimestral	Ascendente	Encuesta	Promedio mayor al anterior 80%	Constante	Calificación	30%	11-07-19	Enero-Junio
			Atención a quejas	(N° quejas atendidas en un tiempo no mayor a 10 días hábiles / Total de quejas recibidas)*100	Proceso	Servicio	Mensual	Descendente	No. Quejas	90%	Disminución	Quejas recibidas	40%	11-07-19	Enero-Junio
			Índice de permanencia	% de permanencia (deserción) mayor al % obtenido en el mismo cuatrimestre del año anterior	Impacto	Estudiantes	Cuatrimestral	Ascendente	% de permanencia	Índice mayor al anterior 80%	Disminución	Matricula	60%	11-07-19	Enero-Junio
			Índice de aprobación	% de aprobación (reprobación) mayor al total por carrera al % obtenido en el mismo cuatrimestre del año anterior	Impacto	Estudiantes	Cuatrimestral	Descendente	Exámen	Índice mayor al anterior 80%	Disminución	Aprobación	65%	11-07-19	Enero-Junio
			Efectividad de la Coordinación de Inglés	estudiantes que aprueban el Toefl con mínimo 450 puntos/Total de	Proceso	Docentes	Cuatrimestral	Ascendente	Exámen	25%	Constante	Porcentaje exámen Toefl	18%	11-07-19	Enero-Junio
			Efectividad de cada Programa Académico	(Número de estudiantes que aprueban Egel /Total de estudiantes Egresados)*100	Proceso	Docentes	Anual	Ascendente	Exámen	25% con desempeño satisfactorio	Constante	Aprobación exámen Egel	18%	11-07-19	Enero-Junio
			Actividades Complementarias para la Formación Integral	(Número de actividades realizadas/número de actividades programadas)*100	Proceso	Estudiantes	Cuatrimestral	Ascendente	Actividades Extraescolares	5=100%, mínimo alcanzar un 90	Constante	Número de Actividades realizadas	3	11-07-19	Enero-Junio
			Cumplimiento del Programa	(Unidades evaluadas/Total de unidades impartidas)*100	Proceso	Docentes	Cuatrimestral	Ascendente	Evaluaciones	100%	Constante	Evaluaciones	60%	11-07-19	Enero-Junio
			Satisfacción del Estudiante	Mezclación de encuesta de evaluación al programa académico	Impacto	Estudiantes	Anual	Ascendente	Encuesta	> a la última medición 85%	Constante	Resultados de las encuestas	60%	11-07-19	Enero-Junio

2	ión Integral de	Ampliar la calidad de nuestros programas académicos al acreditar el 100% de ellos en el 2019.	(Número de PTC con una evaluación con reconocimiento internacional en nivel B2 del marco común (numero de eventos realizados/total de eventos programados)*100 (numero de equipos disponibles/total de equipos)*100, por su factor de ajuste	Proceso	Docentes	Cuatrimestral	Ascendente	Evaluaciones	20%	Constante	Certificación	15%	11-07-19	Enero-Junio
				Proceso	Administrativos	Cuatrimestral	Ascendente	Capacitación	85% al momento de la certificación	Constante	Título	80%	11-07-19	Enero-Junio
				Proceso	Servicio	Mensual	Ascendente	Ocupación de eq	90%	Constante	Existencia de equipo	75%	11-07-19	Enero-Junio
				Proceso	Servicio	Cuatrimestral	Ascendente	Listados	al menos 40% de uso	Constante	Uso del equipo	30%	11-07-19	Enero-Junio
				Proceso	Servicio	Cuatrimestral	Ascendente	Prácticas	65%	Constante	Actividades	55%	11-07-19	Enero-Junio
				Impacto	Estudiantes	Cuatrimestral	Ascendente	Exámen	100%	Constante	Número de estudiantes inscritos	100%	11-07-19	Enero-Junio
				Proceso	Estudiantes	Anual	Ascendente	Inscripción	100%	Incremento	Matricula	100%	11-07-19	Enero-Junio
				Proceso	Certificados	Anual	Ascendente	Certificados	100% = a 6 Programas académicos	Constante	Certificación	60%	11-07-19	Enero-Junio
				Proceso	Certificados	Mensual	Ascendente	Reuniones	85%	Constante	Documentación	75%	11-07-19	Enero-Junio
				Proceso	Servicio	Mensual	Ascendente	Evaluaciones	85%	Constante	Evaluaciones	70%	11-07-19	Enero-Junio
				Proceso	Servicio	Mensual	Ascendente	Eventos	85%	Constante	Eventos	70%	11-07-19	Enero-Junio
				Proceso	Docentes	Cuatrimestral	Ascendente	Evaluaciones	90%	Incremento	Evaluación	70%	11-07-19	Enero-Junio
				Proceso	Servicio	Mensual	Ascendente	Órdenes de trabajo	80%	Constante	Órdenes de trabajo	65%	11-07-19	Enero-Junio
				3	ión Integral de	Lograr la competitividad de nuestra cadena de valor al certificar en la Universidad en la norma NMX-R0025-SCFI 2015 en igualdad laboral y NO discriminación.	(No. de ordenes de trabajo correctivas realizadas en un máximo de 3 días/ No. de ordenes de trabajo correctivas) * 100	Proceso	Servicio	Mensual	Ascendente	Órdenes de trabajo	80%	Constante
Proceso	Servicio	Mensual	Ascendente					Compras	90%	Constante	Requisiciones	60%	11-07-19	Enero-Junio

4	Educación Integral de Calidad	Promover la generación de conocimiento e investigación al contar con 10 CAEF y 2 CAEC, 40 docentes con PRODEP, 25 PTC con grado de doctor y 10 docentes con SIN en el 2019.	Evaluación a proveedores (Periodo de Crédito*.4 + calidad*.3 + tiempo de entrega*.3) correctivas/número de acciones correctivas atendidas en tiempo y forma)*100	Proceso	Encuesta	Mensual	Ascendente	Evaluación	90%	Constante	Evaluación	70%	11-07-19	Enero-Junio
			Efectividad en acciones correctivas (Número de submódulos implantados del SIIA/Número total de submódulos que lo componen)*100	Proceso	Administrativos	Mensual	Ascendente	Informes	90%	Constante	Documentación	80%	11-07-19	Enero-Junio
			Implantación del SIIUPZ	Proceso	Servicio	Cuatrimestral	Ascendente	Módulos Implant	5=100%, mínimo alcanzar un 80%	Constante	Software	65%	11-07-19	Enero-Junio
			Desarrollar e implementar un Programa de Higiene y Seguridad (Número de actividades realizadas/número de actividades programadas)*100	Proceso	Servicio	Cuatrimestral	Ascendente	Actividades	5=100%, mínimo alcanzar un 100%	Constante	Actividades	3	11-07-19	Enero-Junio
	Educación Integral de Calidad	Fortalecer la vinculación con el sector industrial mediante 10 proyectos de formación, 10 proyectos de consultoría en empresas y creación de 10 empresas nuevas (Registro ante SAT) por incubación.	Crear Cuerpos Académicos por Programa Académico (Número de cuerpos académicos/Total de programas académicos)*100	Proceso	Docentes	Cuatrimestral	Ascendente	Grupos de docentes	Minimo un CA por programa académico 100%	Incremento	Convocatorias	70%	11-07-19	Enero-Junio
			Proyectos de Investigación (Número investigaciones/Total de PTC con descarga para investigación)x100	Proceso	Publicaciones	Anual	Ascendente	Investigaciones	90%	Incremento	Investigaciones	60%	11-07-19	Enero-Junio
			Consolidación de la Bolsa de Trabajo (Total de vacantes publicadas y gestionadas por vinculación / Meta) x 100	Gestión	Servicio	Mensual	Ascendente	Vacantes publicadas y gestionadas	20 vacantes publicadas al mes	Constante	Colocación	12	11-07-19	Enero-Junio
			Financiamiento Externo (Número de actividades realizadas / número de actividades planeadas)*100	Gestión	Servicio	Anual	Ascendente	Actividades	Tener 20 fuentes de financiamiento externas	Incremento	Convenios	3	11-07-19	Enero-Junio
Educación Integral de Calidad	Fortalecer la vinculación con el sector industrial mediante 10 proyectos de formación, 10 proyectos de consultoría en empresas y creación de 10 empresas nuevas (Registro ante SAT) por incubación.	Creación e Incubación de Empresas (Número de proyectos realizados para las empresas / número proyectos solicitados por las empresas)*100	Gestión	Servicio	Cuatrimestral	Ascendente	Proyectos	100% de los proyectos realizados	Incremento	Proyectos	20%	11-07-19	Enero-Junio	
		Vinculación con Escuelas Proveedoras (Número de eventos planeados con asistencia de proveedoras / número de eventos realizados con asistencia de proveedoras)*100	Proceso	Servicio	Cuatrimestral	Ascendente	Actividades	5 eventos realizados = 100 %	Constante	Convenios	40%	11-07-19	Enero-Junio	

¹ Nota

² Nota



III. IV. Información Programática

Indicadores de Resultados Nivel Propósito

AVANCE DE GESTIÓN FINANCIERA DEL 1° DE ENERO AL 30 DE JUNIO
UNIVERSIDAD POLITÉCNICA DE ZACATECAS

| 2019

Matriz de Indicadores de Desempeño bajo la Metodología de Marco Lógico a Nivel Propósito al 30 de junio 2019.

No Proyecto	Proyecto	Objetivos	Indicador	Método de Cálculo	Tipo	Dimensión	Frecuencia	Sentido	Unidad de Medida	Meta	Supuesto	Medio Verificación	Resultado	Fecha Captura	Periodo Evaluado
Unidad Administrativa 1															
1	Educación Integral de Calidad	Asegurar la competitividad de nuestros egresados al disminuir la deserción en un 10% y al validar la formación de nuestros estudiantes con el Exámen de Egreso de Licenciatura e Inglés (EGEL y TOEFL) con 25% en 2019.	Evaluación Docente	(Calificación promedio obtenida en la aplicación de la encuesta/Calificación esperada)*100	Proceso	Alumnos	Cuatrimestral	Ascendente	Encuesta	Promedio mayor al anterior 80%	Constante	Calificación	Promedio mayor al anterior 80%	11-07-19	Enero-Junio
			Atención a quejas	(N° quejas atendidas en un tiempo no mayor a 10 días hábiles/ Total de quejas recibidas)*100	Proceso	Servicio	Mensual	Descendente	No. Quejas	90%	Disminución	Quejas recibidas	90%	11-07-19	Enero-Junio
			Índice de permanencia	% de permanencia (deserción) mayor al % obtenido en el mismo cuatrimestre del año anterior	Impacto	Estudiantes	Cuatrimestral	Ascendente	% de permanencia	Índice mayor al anterior 80%	Disminución	Matricula	Índice mayor al anterior 80%	11-07-19	Enero-Junio
			Índice de aprobación	% de aprobación (reprobación) mayor al total por carrera al % obtenido en el mismo cuatrimestre del año anterior	Impacto	Estudiantes	Cuatrimestral	Descendente	Exámen	Índice mayor al anterior 80%	Disminución	Aprobación	Índice mayor al anterior 80%	11-07-19	Enero-Junio
			Efectividad de la Coordinación de Inglés	estudiantes que aprueban el Toefl con mínimo 450 puntos/Total de	Proceso	Docentes	Cuatrimestral	Ascendente	Exámen	25%	Constante	Porcentaje exámen Toefl	25%	11-07-19	Enero-Junio
			Efectividad de cada Programa Académico	(Número de estudiantes que aprueban Egel /Total de estudiantes Egresados)*100	Proceso	Docentes	Anual	Ascendente	Exámen	25% con desempeño satisfactorio	Constante	Aprobación exámen Egel	25% con desempeño satisfactorio	11-07-19	Enero-Junio
			Actividades Complementarias para la Formación Integral	(Número de actividades realizadas/número de actividades programadas)*100	Proceso	Estudiantes	Cuatrimestral	Ascendente	Actividades Extraescolares	5=100%, mínimo alcanzar un 90	Constante	Número de Actividades realizadas	5=100%, mínimo alcanzar un 90%	11-07-19	Enero-Junio
			Cumplimiento del Programa	(Unidades evaluadas/Total de unidades impartidas)*100	Proceso	Docentes	Cuatrimestral	Ascendente	Evaluaciones	100%	Constante	Evaluaciones	100%	11-07-19	Enero-Junio
			Satisfacción del Estudiante	Realización de encuesta de evaluación al programa académico	Impacto	Estudiantes	Anual	Ascendente	Encuesta	> a la última medición 85%	Constante	Resultados de las encuestas	> a la última medición 85%	11-07-19	Enero-Junio

2	ión Integral de	Ampliar la calidad de nuestros programas académicos al acreditar el 100% de ellos en el 2019.	Profesores de Tiempo Completo con preparación en Inglés	(Número de PTC con una evaluación con reconocimiento internacional en nivel B2 del marco común (numero de eventos realizados/total de eventos programados)*100	Proceso	Docentes	Cuatrimestral	Ascendente	Evaluaciones	20%	Constante	Certificación	20%	11-07-19	Enero-Junio			
			Personal Competente	(numero de equipos disponibles/total de equipos)*100, por su	Proceso	Administrativos	Cuatrimestral	Ascendente	Capacitación	85% al momento de la certificación	Constante	Título	85% al momento de la certificación	11-07-19	Enero-Junio			
			Disponibilidad del equipo	factor de ajuste	Proceso	Servicio	Mensual	Ascendente	Ocupación de eq	90%	Constante	Existencia de equipo	90%	11-07-19	Enero-Junio			
			Porcentaje de uso	(Tiempo de uso / Tiempo disponible del área) x 100 (tiempo de uso real (Prácticas, biblioteca, centro de computo, lab.,	Proceso	Servicio	Cuatrimestral	Ascendente	Listados	al menos 40% de uso	Constante	Prácticas	al menos 40% de uso	11-07-19	Enero-Junio			
			Efectividad de uso Académico	aplican examen de inscripción/meta)*100 Este año la meta es de 800	Proceso	Servicio	Cuatrimestral	Ascendente	Prácticas	65%	Constante	Actividades	65% de efectividad	11-07-19	Enero-Junio			
			Captación de estudiantes en Promoción	(Número de estudiantes inscritos/meta)*100 Este año la meta es de 700	Impacto	Estudiantes	Cuatrimestral	Ascendente	Exámen	100%	Constante	Número de estudiantes inscritos	100%	11-07-19	Enero-Junio			
			Estudiantes inscritos	(Número de PE acreditados ante COPAES/Total de PE)x100	Proceso	Estudiantes	Anual	Ascendente	Inscripción	100%	Incremento	Matricula	100%	11-07-19	Enero-Junio			
			Acreditar los Programas Académicos	n Pi x 100 i=1 n Pi= Nivel de desempeño de cada indicador de cada proceso, n= número total de indicadores de cada uno de los once procesos restantes	Proceso	Certificados	Anual	Ascendente	Certificados	100% = a 6 Programas académicos	Constante	Certificación	100% = a 6 Programas académicos	11-07-19	Enero-Junio			
			Indicador global de conveniencia, adecuación y eficacia del SGC	Porcentaje de cumplimiento a evaluaciones	Proceso	Certificados	Mensual	Ascendente	Reuniones	85%	Constante	Documentación	85%	11-07-19	Enero-Junio			
			Eficacia de la comunicación	(número de eventos difundidos/número de ventos programados en la agenda)*100	Proceso	Servicio	Mensual	Ascendente	Evaluaciones	85%	Constante	Evaluaciones	85%	11-07-19	Enero-Junio			
			Eficiencia en la implantación del sistema de comunicación	(número de PTC con habilitados en EBC/total de PTC)*100	Proceso	Servicio	Mensual	Ascendente	Eventos	85%	Constante	Eventos	85%	11-07-19	Enero-Junio			
			Número de PTC habilitados en EBC	(No. de ordenes de trabajo correctivas realizadas en un máximo de 3 días/ No. de ordenes de trabajo correctivas) * 100	Proceso	Docentes	Cuatrimestral	Ascendente	Evaluaciones	90%	Incremento	Evaluación	90%	11-07-19	Enero-Junio			
			3	ión Integral de	Lograr la competitividad de nuestra cadena de valor al certificar en la Universidad en la norma NMX-RO025-SCFI-2015 en igualdad laboral y NO discriminación.	Eficiencia del mantenimiento	(No. de requisiones suministradas en 15 días hábiles/ total de requisiones) *100	Proceso	Servicio	Mensual	Ascendente	Órdenes de trab:	80%	Constante	Órdenes de trabajo	80%	11-07-19	Enero-Junio
						Efectividad de las compras	(No. de requisiones suministradas en 15 días hábiles/ total de requisiones) *100	Proceso	Servicio	Mensual	Ascendente	Compras	90%	Constante	Requisiciones	90%	11-07-19	Enero-Junio

			(Período de Crédito*.4 + calidad*.3 + tiempo de entrega*.3)	Proceso		Ascendente		Constante	Evaluación		11-07-19	Enero-Junio	
			correctivas/número de acciones correctivas atendidas en tiempo y forma)*100	Proceso	Encuesta	Mensual	Evaluación	90%			90%		
			(Número de submódulos implantados del SIA/Número total de submódulos que lo componen)*100	Proceso	Administrativos	Mensual	Informes	90%		Documentación	11-07-19	Enero-Junio	
			(Número de actividades realizadas/número de actividades programadas)*100	Proceso			Ascendente	5=100%, mínimo alcanzar un 80%	Constante	Software	5=100%, mínimo alcanzar un 80%	11-07-19	Enero-Junio
			(Número de actividades realizadas/número de actividades programadas)*100	Proceso	Servicio	Cuatrimestral	Módulos Implant	80%	Constante	Actividades	5=100%, mínimo alcanzar un 100%	11-07-19	Enero-Junio
			(Número de cuerpos académicos/Total de programas académicos)*100	Proceso			Ascendente	Mínimo un CA por programa académico 100%	Incremento	Convocatorias	Mínimo un CA por programa académico 100%	11-07-19	Enero-Junio
			(Número de investigaciones/Total de PTC con descarga para investigación)x100	Proceso	Docentes	Cuatrimestral	Grupos de docentes		Incremento	Investigaciones		11-07-19	Enero-Junio
			(Total de vacantes publicadas y gestionadas por vinculación / Meta) x 100	Gestión			Ascendente	Vacantes publicadas y gestionadas	Constante	Colocación	20 vacantes publicadas al mes	11-07-19	Enero-Junio
			(Número de actividades realizadas / número de actividades planeadas)*100	Gestión	Servicio	Mensual	Actividades	20 vacantes publicadas al mes	Incremento	Convenios	Tener 20 fuentes de financiamiento externas	11-07-19	Enero-Junio
			número proyectos realizados para las empresas / número proyectos solicitados por las empresas)*100	Gestión	Servicio	Annual	Proyectos	100% de los proyectos realizados	Incremento	Proyectos	100% de los proyectos realizados	11-07-19	Enero-Junio
			realizados con asistencia de escuelas proveedoras/ número de eventos planeados con asistencia de	Proceso			Ascendente	5 eventos realizados = 100 %	Constante	Convenios	5 eventos realizados = 100 %	11-07-19	Enero-Junio
				Proceso	Servicio	Cuatrimestral	Actividades						

¹ Nota

² Nota