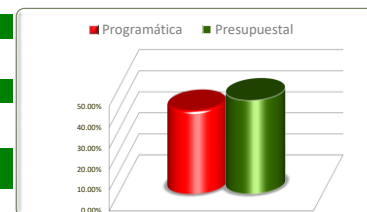


Avance de Gestión Financiera 2020
Poder Ejecutivo del Estado de Zacatecas
Programas y Proyectos de Inversión
Del 01 de enero al 30 de junio de 2020

Eje	Descripción
3	Competitividad y Prosperidad
Línea	Descripción
1, 2, 3, 4, 5, 6, 7, 9 y 10	
Estrategia	Descripción



Líneas	Información Programática						Información Presupuestal				
	Unidad de Medida	Meta Anual 2020		Real Obtenida	% de Avance Respecto a:		Comportamiento Anual 2020			% de Variación Respecto a:	
		Proyectada	Modificada		Meta Proyectada	Meta Modificada	Aprobado	Modificado	Devengado	Aprobado 2020	Modificado 2020
Educación de Calidad	Varios	1,118,414	1,118,414	838,812	75.00%	75.00%	10,280,875,727	11,020,409,998	4,908,653,051	47.75%	44.54%
Innovación, Ciencia y Tecnología	Varios	93,152	93,152	16,850	18.09%	18.09%	63,351,139	63,055,036	30,260,578	47.77%	47.99%
Inversión Local, Nacional y Extranjera	Varios	79	79	123	155.70%	155.70%	6,479,786	5,804,846	669,157	10.33%	11.53%
Empleo	Varios	46,701	46,701	12,290	26.32%	26.32%	70,884,563	69,474,543	30,323,247	42.78%	43.65%
Infraestructura y equipamiento	Varios	240	240	0	0.00%	0.00%	947,218	909,885	410,819	43.37%	45.15%
Productividad en el Sector Agropecuario	Varios	3,412,491	3,412,491	1,010,717	29.62%	29.62%	233,167,647	290,348,659	134,896,325	57.85%	46.46%
Productividad en los sectores industrial y de servicios	Varios	1,256	1,256	390	31.05%	31.05%	53,449,462	86,412,003	36,379,146	68.06%	42.10%
Turismo	Varios	3,396	3,396	5,411	159.33%	159.33%	83,725,776	77,432,528	29,641,125	35.40%	38.28%
Cultura y Economía Creativa	Varios	271,835	271,835	80,045	29.45%	29.45%	201,799,473	218,729,383	115,338,783	57.16%	52.73%
TOTALES	Varios	4,947,564	4,947,564	1,964,638	39.71%	39.71%	10,994,680,791	11,832,576,882	5,286,572,231	48.08%	44.68%

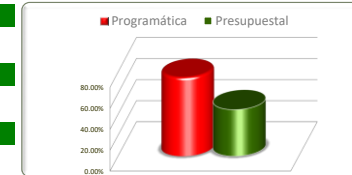
Fuente de la Información Programática: Coordinación Estatal de Planeación.

Fuente de la Información Presupuestal: Sistema Integral de Información Financiera (SIIF).

III.II Programática

Avance de Gestión Financiera 2020
Poder Ejecutivo del Estado de Zacatecas
Programas y Proyectos de Inversión
Del 01 de enero al 30 de junio de 2020

Eje	Descripción
3	Competitividad y Prosperidad
Línea	Descripción
1	Educación de Calidad
Estrategia	Descripción
1, 2, 3, 4 y 5	



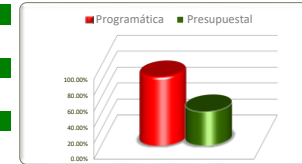
Estrategias	Unidad de Medida	Información Programática					Información Presupuestal				
		Meta Anual 2020		Real Obtenida	% de Avance Respecto a:		Comportamiento Anual 2020			% de Variación Respecto a:	
		Proyectada	Modificada		Meta Proyectada	Meta Modificada	Aprobado	Modificado	Devengado	Aprobado 2020	Modificado 2020
Implementar un nuevo modelo de enseñanza-aprendizaje para formar estudiantes responsables de su entorno, innovadores y dinámicos.	Varios	801,466	801,466	689,426	86.02%	86.02%	8,044,091,724	8,118,849,439	3,446,103,854	42.84%	42.45%
Fortalecer la gestión administrativa de la educación	Varios	34,614	34,614	34,614	100.00%	100.00%	916,843,060	922,377,253	306,560,943	33.44%	33.24%
Ampliar la infraestructura física educativa pertinente y de calidad para dignificar la vida escolar	Varios	2,503	2,503	186	7.43%	7.43%	275,660,425	303,542,113	160,915,188	58.37%	53.01%
Incrementar la inclusión, el acceso y la permanencia de la población en el sistema educativo	Varios	148,656	148,656	91,816	61.76%	61.76%	969,808,304	1,589,241,419	946,585,374	97.61%	59.56%
Disminuir el rezago educativo en la población de 15 años y más	Varios	131,175	131,175	22,770	17.36%	17.36%	74,472,214	86,399,774	48,487,692	65.11%	56.12%
TOTALES	Varios	1,118,414	1,118,414	838,812	75.00%	75.00%	10,280,875,727	11,020,409,998	4,908,653,051	47.75%	44.54%

Fuente de la Información Programática: Coordinación Estatal de Planeación.
Fuente de la Información Presupuestal: Sistema Integral de Información Financiera (SIIF).

III.II Programática

Avance de Gestión Financiera 2020
Poder Ejecutivo del Estado de Zacatecas
Programas y Proyectos de Inversión
Del 01 de enero al 30 de junio de 2020

Eje	Descripción
3	Competitividad y Prosperidad
Línea	Descripción
1	Educación de Calidad
Estrategia	Descripción
1	Implementar un nuevo modelo de enseñanza-aprendizaje para formar estudiantes responsables de su entorno, innovadores y dinámicos.



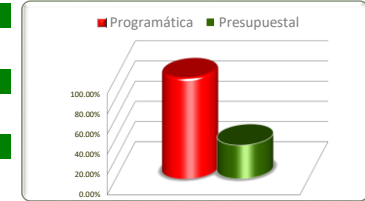
No. de Com p.	Proyecto		Información Programática					Información Presupuestal				
	Dependencia / Entidad		Meta Anual 2020		Real Obtenida	% de Avance Respecto a:		Comportamiento Anual 2020			% de Variación Respecto a:	
	Componente	Unidad de Medida	Proyectada	Modificada		Meta Proyectada	Meta Modificada	Aprobado	Modificado	Devengado	Aprobado 2020	Modificado 2020
	Educación Básica	Varios	801,466	801,466	689,426	86.02%	86.02%	8,044,091,724	8,118,849,439	3,446,103,854	42.84%	42.45%
	Secretaría de Educación	Varios	801,466	801,466	689,426	86.02%	86.02%	8,044,091,724	8,118,849,439	3,446,103,854	42.84%	42.45%
1	C.1-Centros de Educación Inicial Atendidos	Niño (a)-Atender	827	827	779	94.20%	94.20%	161,424,685	164,140,428	68,192,496	42.24%	41.55%
2	C.2-Escuelas de Educación Preescolar atendidas	Niño (a)-Atender	186,708	186,708	186,169	99.71%	99.71%	1,008,441,438	1,066,114,049	510,810,807	50.65%	47.91%
3	C.3-Escuelas de Educación Primaria atendidas	Alumno-Atender	35,463	35,463	0	0.00%	0.00%	3,183,530,759	3,154,287,078	1,389,092,810	43.63%	44.04%
4	C.4-Concursos Nacionales y Estatales en Educación Básica realizados	Alumno-Atender	88,374	88,374	83,265	94.22%	94.22%	2,889,649	1,444,821	0	0.00%	0.00%
5	C.5-Escuelas de Educación Secundaria atendidas	Alumno-Atender	335,673	335,673	334,000	99.50%	99.50%	2,985,018,878	2,999,843,891	1,141,996,458	38.26%	38.07%
6	C.6-Servicios de Educación Física en Educación Básica	Alumno-Atender	18,292	18,292	13,144	71.86%	71.86%	289,696,010	309,085,546	128,035,054	44.20%	41.42%
7	C.7-Niñas y niños atendidos en Educación Especial	Alumno-Atender	11,800	11,800	0	0.00%	0.00%	383,083,342	393,666,498	198,705,434	51.87%	50.48%
8	C.8-Evaluación al rendimiento académico de los alumnos de educación básica	Alumno-Evaluar	7,744	7,744	670	8.65%	8.65%	247,160	92,166	1,900	0.77%	2.06%
9	C.9-Programa para el Desarrollo Profesional Docente	Docente-Capacitar	50,000	50,000	6,255	12.51%	12.51%	4,928,280	4,605,831	1,122,155	22.77%	24.36%
11	C.11-Bibliotecas Públicas atendidas	Usuario-Atender	1,410	1,410	578	40.99%	40.99%	12,416,679	13,217,495	4,900,369	39.47%	37.07%
12	C.12-Educación Básica para adultos	Alumno-Atender	65,175	65,175	64,566	99.07%	99.07%	12,414,844	12,351,636	3,246,373	26.15%	26.28%
TOTALES		Varios	801,466	801,466	689,426	86.02%	86.02%	8,044,091,724	8,118,849,439	3,446,103,854	42.84%	42.45%

Fuente de la Información Programática: Coordinación Estatal de Planeación.
Fuente de la Información Presupuestal: Sistema Integral de Información Financiera (SIIF).

III.II Programática

Avance de Gestión Financiera 2020
Poder Ejecutivo del Estado de Zacatecas
Programas y Proyectos de Inversión
Del 01 de enero al 30 de junio de 2020

Eje	Descripción
3	Competitividad y Prosperidad
Línea	Descripción
1	Educación de Calidad
Estrategia	Descripción
2	Fortalecer la gestión administrativa de la educación



No. de Com p.	Proyecto		Información Programática					Información Presupuestal				
	Dependencia / Entidad		Meta Anual 2020		Real Obtenida	% de Avance Respecto a:		Comportamiento Anual 2020			% de Variación Respecto a:	
	Componente		Proyectada	Modificada		Meta Proyectada	Meta Modificada	Aprobado	Modificado	Devengado	Aprobado 2020	Modificado 2020
	Gestion Administrativa de la Educación		34,614	34,614	34,614	100.00%	100.00%	916,843,060	922,377,253	306,560,943	33.44%	33.24%
	Secretaría de Educación		34,614	34,614	34,614	100.00%	100.00%	916,843,060	922,377,253	306,560,943	33.44%	33.24%
1	C.1-Administración de servicios educativos	Programa-Operar	6	6	6	100.00%	100.00%	916,343,060	907,071,873	291,586,203	31.82%	32.15%
2	C.2-Fondo de prestaciones al personal afiliado al SNTE	Trabajador-Atender	34606	34606	34606	100.00%	100.00%	0	15,074,818	14,944,327	100.00%	99.13%
3	C.3-Programa de Prevención y Control en Operación	Programa-Operar	1	1	1	100.00%	100.00%	500,000	230,562	30,412	6.08%	13.19%
4	C.4-Derecho al acceso a la información y protección de datos garantizados	Actividad-Realizar	1	1	1	100.00%	100.00%	0	0	0	0.00%	0.00%
TOTALES			34,614	34,614	34,614	100.00%	100.00%	916,843,060	922,377,253	306,560,943	33.44%	33.24%

Fuente de la Información Programática: Coordinación Estatal de Planeación.
Fuente de la Información Presupuestal: Sistema Integral de Información Financiera (SIIF).

III.II Programática

Avance de Gestión Financiera 2020
Poder Ejecutivo del Estado de Zacatecas
Programas y Proyectos de Inversión
Del 01 de enero al 30 de junio de 2020



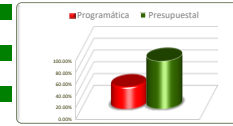
Eje		Descripción											
3		Competitividad y Prosperidad											
Línea		Descripción											
1		Educación de Calidad											
Estrategia		Descripción											
3		Ampliar la infraestructura física educativa pertinente y de calidad para dignificar la vida escolar											
No. de Com. p.	Proyecto	Dependencia / Entidad	Unidad de Medida	Información Programática				Información Presupuestal					
				Meta Anual 2020		Real Obtenida	% de Avance Respecto a:		Comportamiento Anual 2020			% de Variación Respecto a:	
				Proyectada	Modificada		Meta Proyectada	Meta Modificada	Aprobado	Modificado	Devengado	Aprobado 2020	Modificado 2020
		Educación Básica	Escuela-Atender	2,000	2,000	0	0.00%	0.00%	47,590,096	41,328,654	4,258,541	8.95%	10.30%
		Secretaría de Educación	Escuela-Atender	2,000	2,000	0	0.00%	0.00%	47,590,096	41,328,654	4,258,541	8.95%	10.30%
10		C.10-Espacios Educativos atendidos	Escuela-Atender	2,000	2,000	0	0.00%	0.00%	47,590,096	41,328,654	4,258,541	8.95%	10.30%
		Espacios Educativos para Dignificar la Vida Escolar de los Estudiantes de Educación Básica	Varios	220	220	61	27.73%	27.73%	138,654,867	170,281,058	100,951,470	72.81%	59.29%
		Instituto Zacatecano de Construcción de Escuelas	Obra-Realizar	220	220	61	27.73%	27.73%	138,654,867	170,281,058	100,951,470	72.81%	59.29%
1		C.1-Obras de infraestructura física educativa construidas Fam Básico	Obra-Realizar	110	110	20	18.18%	18.18%	73,235,931	136,701,304	100,064,083	136.63%	73.20%
2		C.2-Obras de infraestructura física educativa rehabilitadas Fam Básico	Obra-Realizar	40	40	16	40.00%	40.00%	61,950,589	31,240,792	334,276	0.54%	1.07%
3		C.3-Obras de infraestructura física educativa equipadas Fam Básico	Equipo-Modernizar	70	70	25	35.71%	35.71%	3,468,347	2,338,962	553,111	15.95%	23.65%
		Espacios Educativos para Dignificar la Vida Escolar de los Estudiantes de Educación de nivel Media Superior	Varios	14	14	1	7.14%	7.14%	8,976,758	11,631,399	9,082,007	101.17%	78.08%
		Instituto Zacatecano de Construcción de Escuelas	Obra-Realizar	14	14	1	7.14%	7.14%	8,976,758	11,631,399	9,082,007	101.17%	78.08%
1		C.1-Obras de infraestructura física educativa construidas Fam Media Superior	Obra-Realizar	6	6	1	16.67%	16.67%	7,230,112	10,493,530	8,544,270	118.18%	81.42%
2		C.2-Obras de infraestructura física educativa rehabilitadas Fam Media Superior	Obra-Realizar	4	4	0	0.00%	0.00%	1,060,125	607,348	270,091	25.48%	44.47%
3		C.3-Obras de infraestructura física educativa equipadas Fam Media Superior	Equipo-Modernizar	4	4	0	0.00%	0.00%	686,521	530,521	267,645	38.99%	50.45%
		Espacios Educativos para Dignificar la Vida Escolar de los Estudiantes de Educación de nivel Superior	Varios	21	21	0	0.00%	0.00%	66,815,415	68,710,492	40,371,799	60.42%	58.76%
		Instituto Zacatecano de Construcción de Escuelas	Obra-Realizar	21	21	0	0.00%	0.00%	66,815,415	68,710,492	40,371,799	60.42%	58.76%
1		C.1-Obras de infraestructura física educativa Construida Fam Superior	Obra-Realizar	2	2	0	0.00%	0.00%	60,098,734	66,303,636	39,176,730	65.19%	59.09%
2		C.2-Obras de infraestructura física educativa rehabilitadas Fam Superior	Obra-Realizar	1	1	0	0.00%	0.00%	772,462	506,859	230,098	29.79%	45.40%
3		C.3-Obras de infraestructura física educativa equipadas Fam Superior	Equipo-Modernizar	18	18	0	0.00%	0.00%	5,944,219	1,899,997	964,971	16.23%	50.79%
		Coadyuvar administrativamente en los procesos para crear Apropriados Espacios Educativos para Dignificar la Vida Escolar	Varios	248	248	124	50.00%	50.00%	13,623,289	11,590,509	6,251,372	45.89%	53.94%
		Instituto Zacatecano de Construcción de Escuelas	Actividad-Realizar	248	248	124	50.00%	50.00%	13,623,289	11,590,509	6,251,372	45.89%	53.94%
1		C.1-Recursos financieros, materiales y humanos administrados con eficiencia	Actividad-Realizar	112	112	56	50.00%	50.00%	11,910,911	9,885,909	5,540,181	46.51%	56.04%
2		C.2-Ordenamientos jurídicos que rigen al Instituto	Actividad-Realizar	120	120	60	50.00%	50.00%	915,286	912,312	354,358	38.72%	38.84%
3		C.3-Derecho de Acceso a la Información y Protección de Datos Personales Garantizados	Actividad-Realizar	4	4	2	50.00%	50.00%	266,649	262,783	102,640	38.49%	39.06%
		C.4-Programa de prevención y control en operación	Programa-Supervisar	12	12	6	50.00%	50.00%	530,443	529,505	254,193	47.92%	48.01%
TOTALES			Varios	2,503	2,503	186	7.43%	7.43%	275,660,425	303,542,113	160,915,181	58.37%	53.01%

Fuente de la Información Programática: Coordinación Estatal de Planeación.
Fuente de la Información Presupuestal: Sistema Integral de Información Financiera (SIIF).

III. II Programática

Avance de Gestión Financiera 2020
Poder Ejecutivo del Estado de Zacatecas
Programas y Proyectos de Inversión
Del 01 de enero al 30 de junio de 2020

Eje	Descripción
3	Competitividad y Prosperidad
Línea	Descripción
1	Educación de Calidad
Estrategia	Descripción
4	Incrementar la inclusión, el acceso y la permanencia de la población en el sistema educativo



No. de Com. p.	Proyecto	Dependencia / Entidad	Unidad de Medida	Información Programática				Información Presupuestal					
				Meta Anual 2020		Real Obtenida	% de Avance Respecto a:		Comportamiento Anual 2020			% de Variación Respecto a:	
				Proyectada	Modificada		Meta Proyectada	Meta Modificada	Aprobado	Modificado	Devengado	Aprobado 2020	Modificado 2020
	Consolidación del servicio educativo de nivel superior prestado por el Instituto Tecnológico Superior Zacatecas Occidente	Varios	122	122	46	37.70%	37.70%	436,845,606	697,515,168	570,459,372	130.59%	81.78%	
	Instituto Tecnológico Superior de Sombrerete	Varios	122	122	46	37.70%	37.70%	17,573,781	17,573,781	8,753,000	49.81%	49.81%	
	C.1-Profesionistas talentosos e innovadores formados	Alumno-Atender	35	35	0	0.00%	0.00%	0	0	0	0.00%	0.00%	
	C.2-Recurso con enfoque de servicio al proceso académico administrados	Actividad-Realizar	80	80	43	53.75%	53.75%	17,573,781	17,573,781	8,753,000	49.81%	49.81%	
	C.3-Proceso de planeación institucional implementado	Documento-Elaborar	4	4	2	50.00%	50.00%	0	0	0	0.00%	0.00%	
	C.4-Sistema de gestión unificado	Escuela-Certificar	1	1	0	0.00%	0.00%	0	0	0	0.00%	0.00%	
	C.5-Vinculación con los diferentes sectores realizada	Convenio-Participar	2	2	1	50.00%	50.00%	0	0	0	0.00%	0.00%	
	Instituto Tecnológico Superior de Nochistlán	0	0	0	0	0.00%	0.00%	13,328,058	13,328,058	6,181,097	46.38%	46.38%	
	Recursos humanos, materiales y financieros administrados eficientemente	0	0	0	0	0.00%	0.00%	13,328,058	13,328,058	6,181,097	46.38%	46.38%	
	Colegio de Estudios Científicos y Tecnológicos del Estado de Zacatecas	0	0	0	0	0.00%	0.00%	63,236,955	152,521,330	152,521,330	241.19%	100.00%	
	Estudiantes de Planteles CECyTE evaluados en la Prueba PLANEA	0	0	0	0	0.00%	0.00%	63,236,955	152,521,330	152,521,330	241.19%	100.00%	
	Colegio de Educación Profesional Técnica de Zacatecas	0	0	0	0	0.00%	0.00%	58,958,284	58,958,284	29,621,859	50.24%	50.24%	
	Procesos de enseñanza impartidos en espacios educativos idóneos.	0	0	0	0	0.00%	0.00%	58,958,284	58,958,284	29,621,859	50.24%	50.24%	
	Colegio de Bachilleres del Estado de Zacatecas	0	0	0	0	0.00%	0.00%	130,144,259	266,662,435	244,951,742	188.22%	91.86%	
	Trayectorias escolares académicas realizadas	0	0	0	0	0.00%	0.00%	130,144,259	266,662,435	244,951,742	188.22%	91.86%	
	Universidad Politécnica del Sur de Zacatecas	0	0	0	0	0.00%	0.00%	9,472,842	14,790,372	11,375,022	120.08%	76.91%	
	Competitividad de los egresados desarrollada	0	0	0	0	0.00%	0.00%	9,472,842	14,790,372	11,375,022	120.08%	76.91%	
	Instituto Tecnológico Superior de Loreto	0	0	0	0	0.00%	0.00%	14,953,359	14,953,359	7,224,542	48.31%	48.31%	
	Oferta educativa de calidad para la formación de competencias profesionales	0	0	0	0	0.00%	0.00%	14,953,359	14,953,359	7,224,542	48.31%	48.31%	
	Instituto Tecnológico Superior de Tlaltenango	0	0	0	0	0.00%	0.00%	15,727,611	15,727,611	10,640,000	67.65%	67.65%	
	Alumnos(as) de educación superior atendidos.	0	0	0	0	0.00%	0.00%	15,727,611	15,727,611	10,640,000	67.65%	67.65%	
	Instituto Tecnológico Superior de Jerez	0	0	0	0	0.00%	0.00%	13,636,445	13,636,445	6,403,669	46.96%	46.96%	
	Recursos otorgados por la Federación y del Estado; así como la aplicación adecuada. (Administración)	0	0	0	0	0.00%	0.00%	13,636,445	13,636,445	6,403,669	46.96%	46.96%	
	Universidad Tecnológica del Estado de Zacatecas	0	0	0	0	0.00%	0.00%	32,552,522	51,208,745	39,706,512	121.98%	77.54%	
	C.1 Gestiones administrativas cumplidas.	0	0	0	0	0.00%	0.00%	32,552,522	51,208,745	39,706,512	121.98%	77.54%	
	Instituto Tecnológico Superior de Fresnillo	0	0	0	0	0.00%	0.00%	23,872,139	23,872,139	13,989,239	58.60%	58.60%	
	Matricula Institucional atendida con calidad.	0	0	0	0	0.00%	0.00%	23,872,139	23,872,139	13,989,239	58.60%	58.60%	
	Escuela de Conservación y Restauración de Zacatecas "Refugio Réyes"	0	0	0	0	0.00%	0.00%	2,793,100	2,793,100	1,875,554	67.15%	67.15%	
	Talleres Teórico - Prácticos	0	0	0	0	0.00%	0.00%	2,793,100	2,793,100	1,875,554	67.15%	67.15%	
	Universidad Politécnica de Zacatecas	0	0	0	0	0.00%	0.00%	18,394,336	29,287,594	24,573,171	133.59%	83.90%	
	Asegurar la competitividad de nuestros egresados al disminuir la deserción escolar y validar la formación de nuestros estudiantes	0	0	0	0	0.00%	0.00%	18,394,336	29,287,594	24,573,171	133.59%	83.90%	
	Instituto Tecnológico Superior de Río Grande	0	0	0	0	0.00%	0.00%	22,201,915	22,201,915	12,642,635	56.94%	56.94%	
	Gestión Estratégica en el Instituto	0	0	0	0	0.00%	0.00%	22,201,915	22,201,915	12,642,635	56.94%	56.94%	
	TOTAL HOJA 1 DE 2	Varios	122	122	46	37.70%	37.70%	436,845,606	697,515,168	570,459,372	130.59%	81.78%	

Fuente de la Información Programática: Coordinación Estatal de Planeación.
Fuente de la Información Presupuestal: Sistema Integral de Información Financiera (SIIF).

III.II Programática

Avance de Gestión Financiera 2020
Poder Ejecutivo del Estado de Zacatecas
Programas y Proyectos de Inversión
Del 01 de enero al 30 de junio de 2020



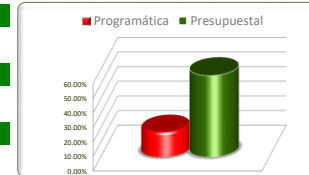
Eje	Descripción												
3	Competitividad y Prosperidad												
Línea	Descripción												
1	Educación de Calidad												
Estrategia	Descripción												
4	Incrementar la inclusión, el acceso y la permanencia de la población en el sistema educativo												
No. de Com. P.	Proyecto		Información Programática				Información Presupuestal						
	Dependencia / Entidad		Meta Anual 2020		Real Obtenida	% de Avance Respecto a:		Comportamiento Anual 2020			% de Variación Respecto a:		
	Componente		Proyectada	Modificada		Meta Proyectada	Meta Modificada	Aprobado	Modificado	Devengado	Aprobado 2020	Modificado 2020	
	Educación Media Superior		Alumno-Atender	15,681	15,681	14,370	91.64%	91.64%	519,845,247	567,440,142	232,300,387	44.69%	40.94%
	Secretaría de Educación		Alumno-Atender	12,260	12,260	11,663	95.13%	95.13%	209,995,778	230,489,713	100,453,019	47.84%	43.58%
1	C.1-Alumnos y alumnas atendidos en escuelas de Educación Media Superior		Alumno-Atender	12,260	12,260	11,663	95.13%	95.13%	209,995,778	230,489,713	100,453,019	47.84%	43.58%
	Educación Superior		Alumno	3,421	3,421	2,707	79.13%	79.13%	309,849,469	336,950,428	131,847,367	42.55%	39.13%
1	C.1-Alumnos y alumnas atendidos en la Escuela Normal		Alumno-Atender	1,826	1,826	1,389	76.07%	76.07%	306,213,463	333,385,320	130,905,056	42.75%	39.27%
2	C.2-Alumnos y alumnas atendidos en Educación Superior		Alumno-Atender	1,595	1,595	1,318	82.63%	82.63%	3,636,006	3,565,108	942,312	25.92%	26.43%
	Apoyos a la Educación Básica		Alumno	13,111	13,111	0	0.00%	0.00%	11,569,468	9,820,466	0	0.00%	0.00%
	Secretaría de Educación		Apoyo-Otorgar	13,111	13,111	0	0.00%	0.00%	11,569,468	9,820,466	0	0.00%	0.00%
1	C.1-Programa de becas por la equidad (PROBEE)		Apoyo-Otorgar	10,129	10,129	0	0.00%	0.00%	5,064,750	3,360,500	0	0.00%	0.00%
2	C.2-Programa de becas por la excelencia (PROBEX)		Apoyo-Otorgar	450	450	0	0.00%	0.00%	2,050,000	2,050,000	0	0.00%	0.00%
3	C.3-Programa de becas sindicales (PROBESI)		Apoyo-Otorgar	322	322	0	0.00%	0.00%	442,800	442,800	0	0.00%	0.00%
4	C.4-Programa de beca solidaria otorgada a los hijos de trabajadores o servidores públicos que caen en el combate a la delincuencia (PROBESO)		Apoyo-Otorgar	274	274	0	0.00%	0.00%	136,918	92,166	0	0.00%	0.00%
5	C.5-Programa de beca trabajemos unidos (PROBETU)		Apoyo-Otorgar	1,936	1,936	0	0.00%	0.00%	3,875,000	3,875,000	0	0.00%	0.00%
	Apoyos a la Educación Media Superior		Alumno	1,307	1,307	0	0.00%	0.00%	1,227,233	849,583	0	0.00%	0.00%
	Secretaría de Educación		Solicitante-Atender	1,307	1,307	0	0.00%	0.00%	1,227,233	849,583	0	0.00%	0.00%
1	C.1-Programa de becas por la equidad PROBEE		Solicitante-Atender	52	52	0	0.00%	0.00%	60,000	42,000	0	0.00%	0.00%
2	C.2-Programa de becas para madres jóvenes y jóvenes embarazadas (PROMAJOVEN)		Apoyo-Otorgar	1,110	1,110	0	0.00%	0.00%	1,000,000	666,667	0	0.00%	0.00%
3	C.3-Programa de becas sindicales (PROBESI)		Apoyo-Otorgar	42	42	0	0.00%	0.00%	83,400	83,400	0	0.00%	0.00%
4	C.4-Programa de beca solidaria otorgada a los hijos de trabajadores o servidores públicos que caen en el combate a la delincuencia (PROBESO)		Apoyo-Otorgar	103	103	0	0.00%	0.00%	83,833	57,516	0	0.00%	0.00%
	Apoyos a la Educación Superior		Alumno	171	171	0	0.00%	0.00%	320,750	276,433	0	0.00%	0.00%
	Secretaría de Educación		Apoyo-Otorgar	171	171	0	0.00%	0.00%	320,750	276,433	0	0.00%	0.00%
1	C.1-Programa de becas por la equidad (PROBEE)		Apoyo-Otorgar	26	26	0	0.00%	0.00%	30,000	21,000	0	0.00%	0.00%
2	C.2-Programa de becas sindicales (PROBESI)		Solicitante-Atender	48	48	0	0.00%	0.00%	174,000	174,000	0	0.00%	0.00%
3	C.3-Programa de beca solidaria otorgada a los hijos de trabajadores o servidores públicos que caen en el combate a la delincuencia (PROBESO)		Solicitante-Atender	97	97	0	0.00%	0.00%	116,750	81,433	0	0.00%	0.00%
	Programas Convenidos		Alumno	118,264	118,264	77,400	65.45%	65.45%	0	313,339,627	143,825,615	0.00%	45.90%
	Secretaría de Educación		Alumno-Beneficiar	118,264	118,264	77,400	65.45%	65.45%	0	313,339,627	143,825,615	0.00%	45.90%
1	C.1-Atención a los programas para la educación básica		Alumno-Beneficiar	112,316	112,316	72,014	64.12%	64.12%	0	318,419,28	7,397,915	0.00%	23.23%
2	C.2-Apoyos a la educación inicial subsidio federal		Niño (a)-Atender	1,260	1,260	1,260	100.00%	100.00%	0	69,986,491	12,961,290	0.00%	18.52%
3	C.3-Inclusión y equidad educativa		Niño (a)-Atender	328	328	328	100.00%	100.00%	0	2,237,687	5,685	0.00%	0.25%
4	C.4-Programa de la Reforma Educativa		Escuela-Atender	562	562	0	0.00%	0.00%	0	0	0	0.00%	0.00%
5	C.5-Programa de escuelas de tiempo completo		Escuela-Atender	915	915	915	100.00%	100.00%	0	204,428,491	123,212,428	0.00%	60.27%
3	C.6-Programa de fortalecimiento de la calidad en Educación Básica		Escuela-Atender	668	668	668	100.00%	100.00%	0	2,266,038	5,192	0.00%	0.23%
4	C.7-Programa para el Desarrollo Profesional Docente		Docente-Capacitar	2,215	2,215	2,215	100.00%	100.00%	0	2,578,992	243,104	0.00%	9.43%
	TOTAL HOJA 2 DE 2		Varios	148,534	148,534	91,770	61.78%	61.78%	532,962,698	891,726,251	376,126,001	70.57%	42.16%
	TOTAL 3.1.4		Varios	148,656	148,656	91,616	61.76%	61.76%	969,808,304	1,589,241,419	946,585,374	97.61%	59.56%

Fuente de la información Presupuestal: Sistema Integral de Información Financiera (SIIF).

III.II Programática

Avance de Gestión Financiera 2020
Poder Ejecutivo del Estado de Zacatecas
Programas y Proyectos de Inversión
Del 01 de enero al 30 de junio de 2020

Eje	Descripción
3	Competitividad y Prosperidad
Línea	Descripción
1	Educación de Calidad
Estrategia	Descripción
5	Disminuir el rezago educativo en la población de 15 años y más



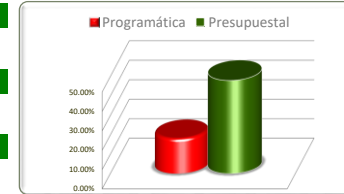
No. de Comp.	Proyecto		Información Programática					Información Presupuestal					
	Dependencia / Entidad		Unidad de Medida	Meta Anual 2020		Real Obtenida	% de Avance Respecto a:		Comportamiento Anual 2020			% de Variación Respecto a:	
	Componente			Proyectada	Modificada		Meta Proyectada	Meta Modificada	Aprobado	Modificado	Devengado	Aprobado 2020	Modificado 2020
	Educación para Adultos		Varios	131,175	131,175	22,770	17.36%	17.36%	74,472,214	86,399,774	48,487,692	65.11%	56.12%
	Instituto Zacatecano de Educación para Adultos		Varios	131,175	131,175	22,770	17.36%	17.36%	74,472,214	86,399,774	48,487,692	65.11%	56.12%
1	C.1-Servicios educativos de alfabetización (UCE alfa), nivel inicial, primaria y secundaria otorgados a la población de 15 años y más en condición de rezago educativo		Usuario-Atender	13,718	13,718	2,695	19.65%	19.65%	0	11,366,720	11,366,720	0.00%	100.00%
2	C.2-Servicios educativos de alfabetización (UCE alfa), nivel inicial, primaria y secundaria otorgados a la población de 15 años y más en condición de rezago educativo, teniendo en cuenta la Perspectiva de Género		Usuario-Atender	6,176	6,176	1,250	20.24%	20.24%	0	0	0	0.00%	0.00%
3	C.3-Servicios educativos de alfabetización (UCE alfa), nivel inicial, primaria y secundaria otorgados a los Grupos Prioritarios en situación de vulnerabilidad: Adultos Mayores, Mujeres embarazadas, Jóvenes de 15 a 29 años, Niñas, Niños y Adolescentes		Usuario-Atender	6,155	6,155	1,563	25.39%	25.39%	0	0	0	0.00%	0.00%
	C.4-Exámenes acreditados en cualquier formato que permite reconocer las habilidades y conocimientos que ha adquirido un usuario		Usuario-Atender	86,600	86,600	13,897	16.05%	16.05%	0	0	0	0.00%	0.00%
	C.5-Documento oficial entregado por única vez a los usuarios que concluyen algún nivel		Usuario-Atender	18,526	18,526	3,365	18.16%	18.16%	74,472,214	75,033,054	37,120,972	49.85%	49.47%
TOTALES			Varios	131,175	131,175	22,770	17.36%	17.36%	74,472,214	86,399,774	48,487,692	65.11%	56.12%

Fuente de la Información Programática: Coordinación Estatal de Planeación.
Fuente de la Información Presupuestal: Sistema Integral de Información Financiera (SIIF).

III.II Programática

Avance de Gestión Financiera 2020
Poder Ejecutivo del Estado de Zacatecas
Programas y Proyectos de Inversión
Del 01 de enero al 30 de junio de 2020

Eje	Descripción
3	Competitividad y Prosperidad
Línea	Descripción
2	Innovación, Ciencia y Tecnología
Estrategia	Descripción
1, 2, 3 y 4	



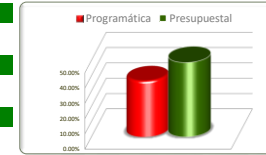
Estrategias	Información Programática						Información Presupuestal				
	Unidad de Medida	Meta Anual 2020		Real Obtenida	% de Avance Respecto a:		Comportamiento Anual 2020			% de Variación Respecto a:	
		Proyectada	Modificada		Meta Proyectada	Meta Modificada	Aprobado	Modificado	Devengado	Aprobado 2020	Modificado 2020
Fomentar la formación de recursos humanos con perfil científico-tecnológico en el Estado	Beca-Otorgar	2,902	2,902	1,062	36.60%	36.60%	19,927,393	19,795,116	9,635,066	48.35%	48.67%
Impulsar el emprendimiento de empresas de innovación tecnológica en la entidad	Beca-Pagar	202	202	146	72.28%	72.28%	2,562,082	2,555,810	906,323	35.37%	35.46%
Fortalecer el parque científico tecnológico y su vinculación con la economía zacatecana	Varios	36	36	13	36.11%	36.11%	31,633,237	31,556,368	15,336,452	48.48%	48.60%
Promover la apropiación social y la divulgación de la ciencia, tecnología e innovación en la sociedad zacatecana	varios	90,012	90,012	15,629	17.36%	17.36%	9,228,427	9,147,742	4,382,737	47.49%	47.91%
TOTALES	Varios	93,152	93,152	16,850	18.09%	18.09%	63,351,139	63,055,036	30,260,578	47.77%	47.99%

Fuente de la Información Programática: Coordinación Estatal de Planeación.
Fuente de la Información Presupuestal: Sistema Integral de Información Financiera (SIIF).

III.II Programática

Avance de Gestión Financiera 2020
 Poder Ejecutivo del Estado de Zacatecas
 Programas y Proyectos de Inversión
 Del 01 de enero al 30 de junio de 2020

Eje	Descripción
3	Competitividad y Prosperidad
Línea	Descripción
2	Innovación, Ciencia y Tecnología
Estrategia	Descripción
1	Fomentar la formación de recursos humanos con perfil científico-tecnológico en el Estado



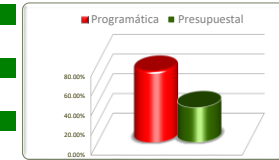
No. de Com p.	Proyecto		Información Programática					Información Presupuestal				
	Dependencia / Entidad	Unidad de Medida	Meta Anual 2020		Real Obtenida	% de Avance Respecto a:		Comportamiento Anual 2020			% de Variación Respecto a:	
			Proyectada	Modificada		Meta Proyectada	Meta Modificada	Aprobado	Modificado	Devengado	Aprobado 2020	Modificado 2020
1	Becas COZCyT para el apoyo al desarrollo de talento humano	Beca-Otorgar	2,600	2,600	544	20.92%	20.92%	9,566,021	9,567,786	4,772,816	49.89%	49.88%
	Consejo Zacatecano de Ciencia, Tecnología e Innovación	Beca-Otorgar	2,600	2,600	544	20.92%	20.92%	9,566,021	9,567,786	4,772,816	49.89%	49.88%
	C.1-Becas a jóvenes de nivel superior y medio superior otorgadas	Beca-Otorgar	2,600	2,600	544	20.92%	20.92%	9,566,021	9,567,786	4,772,816	49.89%	49.88%
1	Apoyo a personas e instituciones educativas u organismos para la capacitación, difusión y divulgación de la ciencia, tecnología e innovación	Apoyo-Otorgar	220	220	24	10.91%	10.91%	356,981	333,869	118,972	33.33%	35.63%
	Consejo Zacatecano de Ciencia, Tecnología e Innovación	Apoyo-Otorgar	220	220	24	10.91%	10.91%	356,981	333,869	118,972	33.33%	35.63%
	C.1-Apoyos a personas e instituciones de las áreas de ciencias básicas e ingenierías y de innovación otorgados	Apoyo-Otorgar	220	220	24	10.91%	10.91%	356,981	333,869	118,972	33.33%	35.63%
1	Apoyos para el fortalecimiento de la matrícula en Ciencia, Tecnología e Innovación	Apoyo-Otorgar	2	2	0	0.00%	0.00%	25,251	22,251	484	1.92%	2.18%
	Consejo Zacatecano de Ciencia, Tecnología e Innovación	Apoyo-Otorgar	2	2	0	0.00%	0.00%	25,251	22,251	484	1.92%	2.18%
	C.1-Apoyos para el fortalecimiento de la matrícula en Ciencia, Tecnología e Innovación otorgados	Apoyo-Otorgar	2	2	0	0.00%	0.00%	25,251	22,251	484	1.92%	2.18%
1	Fortalecimiento de la divulgación, capacitación, desarrollo de talento humano e innovación en áreas de ciencia y tecnología	Actividad-Realizar	10	10	4	40.00%	40.00%	454,964	454,466	177,510	39.02%	39.06%
	Consejo Zacatecano de Ciencia, Tecnología e Innovación	Actividad-Realizar	10	10	4	40.00%	40.00%	454,964	454,466	177,510	39.02%	39.06%
	C.1-Talento humano con perfiles científico - tecnológico impulsado desarrollado	Actividad-Realizar	10	10	4	40.00%	40.00%	7,544	7,544	2,562	33.96%	33.96%
2	Acciones que generen competitividad en las empresas e instituciones mediante un vínculo estable, perdurable con los sectores académicos y gubernamentales, en el ámbito de la innovación, la ciencia y el desarrollo tecnológico impulsadas	0	0	0	0.00%	0.00%	447,420	446,922	174,948	39.10%	39.15%	
	Administración y operación de los ejes sustantivos y adjetivos del Consejo	Actividad-Realizar	70	70	490	700.00%	700.00%	9,524,176	9,416,744	4,565,283	47.93%	48.48%
1	Consejo Zacatecano de Ciencia, Tecnología e Innovación	Actividad-Realizar	70	70	490	700.00%	700.00%	9,524,176	9,416,744	4,565,283	47.93%	48.48%
	C.1-Administración de recursos humanos, materiales, financieros e informáticos realizada	Actividad-Realizar	70	70	490	700.00%	700.00%	9,524,176	9,416,744	4,565,283	47.93%	48.48%
TOTALES			2,902	2,902	1,062	36.60%	36.60%	19,927,393	19,795,116	9,635,066	48.35%	48.67%

Fuente de la Información Programática: Coordinación Estatal de Planeación.
 Fuente de la Información Presupuestal: Sistema Integral de Información Financiera (SIIF).

III.II Programática

Avance de Gestión Financiera 2020
Poder Ejecutivo del Estado de Zacatecas
Programas y Proyectos de Inversión
Del 01 de enero al 30 de junio de 2020

Eje	Descripción
3	Competitividad y Prosperidad
Línea	Descripción
2	Innovación, Ciencia y Tecnología
Estrategia	Descripción
2	Impulsar el emprendimiento de empresas de innovación tecnológica en la entidad



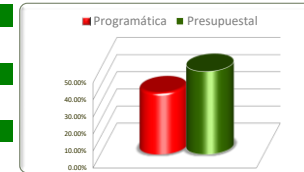
No. de Comp.	Proyecto		Información Programática					Información Presupuestal					
	Dependencia / Entidad		Meta Anual 2020		Real Obtenida	% de Avance Respecto a:		Comportamiento Anual 2020			% de Variación Respecto a:		
	Componente		Proyectada	Modificada		Meta Proyectada	Meta Modificada	Aprobado	Modificado	Devengado	Aprobado 2020	Modificado 2020	
1	Apoyos para el impulso de investigación e innovación en el área de ciencia y tecnología de empresas e instituciones		Beca-Pagar	30	30	0	0.00%	0.00%	799,695	799,145	260,185	32.54%	32.56%
	Consejo Zacatecano de Ciencia, Tecnología e Innovación		Beca-Pagar	30	30	0	0.00%	0.00%	799,695	799,145	260,185	32.54%	32.56%
	C.1-Acciones que generen competitividad en las empresas e instituciones mediante un vínculo estable, perdurable con los sectores académicos y gubernamentales, en el ámbito de la innovación, la ciencia y el desarrollo tecnológico impulsadas		Beca-Pagar	30	30	0	0.00%	0.00%	799,695	799,145	260,185	32.54%	32.56%
1	Fortalecimiento de la divulgación, capacitación, desarrollo de talento humano e innovación en áreas de ciencia y tecnología		Actividad-Realizar	139	139	77	55.40%	55.40%	711,189	705,739	284,823	40.05%	40.36%
	Consejo Zacatecano de Ciencia, Tecnología e Innovación		Actividad-Realizar	139	139	77	55.40%	55.40%	711,189	705,739	284,823	40.05%	40.36%
	C.2-Acciones que generen competitividad en las empresas e instituciones mediante un vínculo estable, perdurable con los sectores académicos y gubernamentales, en el ámbito de la innovación, la ciencia y el desarrollo tecnológico impulsadas		Actividad-Realizar	139	139	77	55.40%	55.40%	711,189	705,739	284,823	40.05%	40.36%
1	Administración y operación de los ejes sustantivos y adjetivos del Consejo		Actividad-Realizar	33	33	69	209.09%	209.09%	1,051,198	1,050,926	361,315	34.37%	34.38%
	Consejo Zacatecano de Ciencia, Tecnología e Innovación		Actividad-Realizar	33	33	69	209.09%	209.09%	1,051,198	1,050,926	361,315	34.37%	34.38%
	C.3-Transparencia, planeación, comunicación institucional y asesoría jurídica realizadas		Actividad-Realizar	33	33	69	209.09%	209.09%	1,051,198	1,050,926	361,315	34.37%	34.38%
TOTALES			Beca-Pagar	202	202	146	72.28%	72.28%	2,562,082	2,555,810	906,323	35.37%	35.46%

Fuente de la Información Programática: Coordinación Estatal de Planeación.
Fuente de la Información Presupuestal: Sistema Integral de Información Financiera (SIIF).

III.II Programática

Avance de Gestión Financiera 2020
 Poder Ejecutivo del Estado de Zacatecas
 Programas y Proyectos de Inversión
 Del 01 de enero al 30 de junio de 2020

Eje	Descripción
3	Competitividad y Prosperidad
Línea	Descripción
2	Innovación, Ciencia y Tecnología
Estrategia	Descripción
3	Fortalecer el parque científico tecnológico y su vinculación con la economía zacatecana



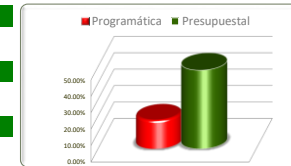
No. de Com p.	Proyecto		Información Programática					Información Presupuestal					
	Dependencia / Entidad	Unidad de Medida	Meta Anual 2020		Real Obtenida	% de Avance Respecto a:		Comportamiento Anual 2020			% de Variación Respecto a:		
	Componente		Proyectada	Modificada		Meta Proyectada	Meta Modificada	Aprobado	Modificado	Devengado	Aprobado 2020	Modificado 2020	
1	Centros de Innovación Instalados en Quantum Ciudad del Conocimiento	Apoyo-Otorgar	0	0	0	0.00%	0.00%	1,497	1,497	0	0.00%	0.00%	
	Consejo Zacatecano de Ciencia, Tecnología e Innovación	Apoyo-Otorgar	0	0	0	0.00%	0.00%	1,497	1,497	0	0.00%	0.00%	
	C.1-Centros de Investigación y Desarrollo Tecnológico Instalados	Apoyo-Otorgar	0	0	0	0.00%	0.00%	1,497	1,497	0	0.00%	0.00%	
2	Administración y operación de los ejes sustantivos y adjetivos del Consejo	Actividad-Realizar	36	36	13	36.11%	36.11%	31,631,740	31,554,871	15,336,452	48.48%	48.60%	
	Consejo Zacatecano de Ciencia, Tecnología e Innovación	Actividad-Realizar	36	36	13	36.11%	36.11%	31,631,740	31,554,871	15,336,452	48.48%	48.60%	
2	C.2-Quantum Ciudad del Conocimiento fortalecido	Actividad-Realizar	36	36	13	36.11%	36.11%	29,406,906	29,406,105	14,510,837	49.34%	49.35%	
3	Transparencia, planeación, comunicación institucional y asesoría jurídica realizadas	0	0	0	0.00%	0.00%	2,224,834	2,148,767	825,615	37.11%	38.42%		
TOTALES			Varios	36	36	13	36.11%	36.11%	31,633,237	31,556,368	15,336,452	48.48%	48.60%

Fuente de la Información Programática: Coordinación Estatal de Planeación.
 Fuente de la Información Presupuestal: Sistema Integral de Información Financiera (SIIF).

III.II Programática

Avance de Gestión Financiera 2020
Poder Ejecutivo del Estado de Zacatecas
Programas y Proyectos de Inversión
Del 01 de enero al 30 de junio de 2020

Eje	Descripción
3	Competitividad y Prosperidad
Línea	Descripción
2	Innovación, Ciencia y Tecnología
Estrategia	Descripción
4	Promover la apropiación social y la divulgación de la ciencia, tecnología e innovación en la sociedad zacatecana



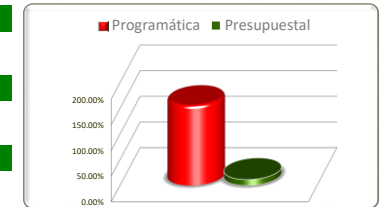
No. de Com p.	Proyecto		Información Programática					Información Presupuestal					
	Dependencia / Entidad		Unidad de Medida	Meta Anual 2020		Real Obtenida	% de Avance Respecto a:		Comportamiento Anual 2020			% de Variación Respecto a:	
	Componente			Proyectada	Modificada		Meta Proyectada	Meta Modificada	Aprobado	Modificado	Devengado	Aprobado 2020	Modificado 2020
4	Fortalecimiento de la divulgación, capacitación, desarrollo de talento humano e Innovación en áreas de ciencia y tecnología		varios	90,000	90,000	15,625	17.36%	17.36%	8,679,784	8,603,449	4,172,814	48.08%	48.50%
	Consejo Zacatecano de Ciencia, Tecnología e Innovación		varios	90,000	90,000	15,625	17.36%	17.36%	8,679,784	8,603,449	4,172,814	48.08%	48.50%
	Talento humano con perfiles científico - tecnológico impulsado desarrollado		0	0	0	0	0.00%	0.00%	3,752	3,752	1,285	34.25%	34.25%
	C.3-Desarrollo científico y tecnológico en el estado de Zacatecas difundido y divulgado		Persona-Atender	15,000	15,000	2,500	16.67%	16.67%	2,174,255	2,129,627	950,103	43.70%	44.61%
	C.4-Centro Interactivo de Ciencia y Tecnología de Zacatecas, Zigzag, fortalecido		Persona-Atende	75000	75000	13125	17.50%	17.50%	6,501,777	6,470,070	3,221,426	49.55%	49.79%
4	Administración y operación de los ejes sustantivos y adjetivos del Consejo		Programa-Operar	12	12	4	33.33%	33.33%	548,643	544,293	209,923	38.26%	38.57%
	Consejo Zacatecano de Ciencia, Tecnología e Innovación		Programa-Operar	12	12	4	8.33%	8.33%	548,643	544,293	209,923	38.26%	38.57%
	C.4-Programa de prevención y control en operación		Programa-Operar	12	12	4	8.33%	8.33%	548,643	544,293	209,923	38.26%	38.57%
TOTALES			varios	90,012	90,012	15,629	17.36%	17.36%	9,228,427	9,147,742	4,382,737	47.49%	47.91%

Fuente de la Información Programática: Coordinación Estatal de Planeación.
Fuente de la Información Presupuestal: Sistema Integral de Información Financiera (SIIF).

III.II Programática

Avance de Gestión Financiera 2020
Poder Ejecutivo del Estado de Zacatecas
Programas y Proyectos de Inversión
Del 01 de enero al 30 de junio de 2020

Eje	Descripción
3	Competitividad y Prosperidad
Línea	Descripción
3	Inversión Local, Nacional y Extranjera
Estrategia	Descripción
2	



Estrategias	Unidad de Medida	Información Programática					Información Presupuestal				
		Meta Anual 2020		Real Obtenida	% de Avance Respecto a:		Comportamiento Anual 2020			% de Variación Respecto a:	
		Proyectada	Modificada		Meta Proyectada	Meta Modificada	Aprobado	Modificado	Devengado	Aprobado 2020	Modificado 2020
Estimular la inversión local en sectores estratégicos	Varios	0	0	0	0.00%	0.00%	539,171	514,826	230,173	42.69%	44.71%
Estimular la inversión nacional y extranjera	Varios	79	79	123	155.70%	155.70%	5,940,615	5,290,020	438,984	7.39%	8.30%
TOTALES	Varios	79	79	123	155.70%	155.70%	6,479,786	5,804,846	669,157	10.33%	11.53%

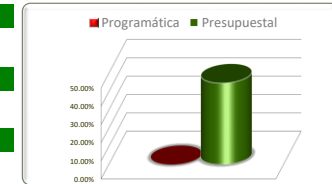
Fuente de la Información Programática: Coordinación Estatal de Planeación.

Fuente de la Información Presupuestal: Sistema Integral de Información Financiera (SIIF).

III.II Programática

Avance de Gestión Financiera 2020
Poder Ejecutivo del Estado de Zacatecas
Programas y Proyectos de Inversión
Del 01 de enero al 30 de junio de 2020

Eje	Descripción
3	Competitividad y Prosperidad
Línea	Descripción
3	Inversión Local, Nacional y Extranjera
Estrategia	Descripción
2	Estimular la inversión local en sectores estratégicos



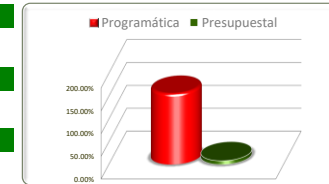
No. de Com p.	Proyecto		Información Programática					Información Presupuestal				
	Dependencia / Entidad		Meta Anual 2020		Real Obtenida	% de Avance Respecto a:		Comportamiento Anual 2020			% de Variación Respecto a:	
	Componente		Proyectada	Modificada		Meta Proyectada	Meta Modificada	Aprobado	Modificado	Devengado	Aprobado 2020	Modificado 2020
5	Servicios para el Fortalecimiento del Empleo y Negocios		0	0	0	0.00%	0.00%	539,171	514,826	230,173	42.69%	44.71%
	Secretaría de Economía		0	0	0	0.00%	0.00%	539,171	514,826	230,173	42.69%	44.71%
	Acciones de mejora regulatoria implementadas		0	0	0	0.00%	0.00%	539,171	514,826	230,173	42.69%	44.71%
TOTALES			0	0	0	0.00%	0.00%	539,171	514,826	230,173	42.69%	44.71%

Fuente de la Información Programática: Coordinación Estatal de Planeación.
Fuente de la Información Presupuestal: Sistema Integral de Información Financiera (SIIF).

III.II Programática

Avance de Gestión Financiera 2020
Poder Ejecutivo del Estado de Zacatecas
Programas y Proyectos de Inversión
Del 01 de enero al 30 de junio de 2020

Eje	Descripción
3	Competitividad y Prosperidad
Línea	Descripción
3	Inversión Local, Nacional y Extranjera
Estrategia	Descripción
2	Estimular la inversión nacional y extranjera



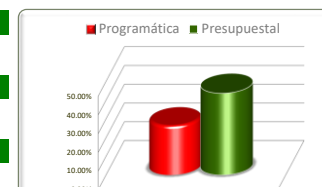
No. de Com p.	Proyecto		Información Programática					Información Presupuestal					
	Dependencia / Entidad		Meta Anual 2020		Real Obtenida	% de Avance Respecto a:		Comportamiento Anual 2020			% de Variación Respecto a:		
	Componente		Proyectada	Modificada		Meta Proyectada	Meta Modificada	Aprobado	Modificado	Devengado	Aprobado 2020	Modificado 2020	
5	Fomento a la Atracción de Inversiones	Actividad-Realizar	28	28	2	7.14%	7.14%	4,663,620	4,046,192	103,498	2.22%	2.56%	
	Secretaría de Economía	Actividad-Realizar	28	28	2	7.14%	7.14%	4,663,620	4,046,192	103,498	2.22%	2.56%	
	C.4-Atracción de inversiones al estado realizada	Actividad-Realizar	28	28	2	7.14%	7.14%	4,663,620	4,046,192	103,498	2.22%	2.56%	
5	Servicios para el Fortalecimiento del Empleo y Negocios	Actividad-Realizar	51	51	121	237.25%	237.25%	1,276,995	1,243,828	335,486	26.27%	26.97%	
	Secretaría de Economía	Actividad-Realizar	51	51	121	237.25%	237.25%	1,276,995	1,243,828	335,486	26.27%	26.97%	
	C.1-Acciones de mejora regulatoria implementadas	Actividad-Realizar	51	51	121	237.25%	237.25%	1,276,995	1,243,828	335,486	26.27%	26.97%	
TOTALES			Varios	79	79	123	155.70%	155.70%	5,940,615	5,290,020	438,984	7.39%	8.30%

Fuente de la Información Programática: Coordinación Estatal de Planeación.
Fuente de la Información Presupuestal: Sistema Integral de Información Financiera (SIIF).

III.II Programática

Avance de Gestión Financiera 2020
Poder Ejecutivo del Estado de Zacatecas
Programas y Proyectos de Inversión
Del 01 de enero al 30 de junio de 2020

Eje	Descripción
3	Competitividad y Prosperidad
Línea	Descripción
4	Empleo
Estrategia	Descripción
1, 3, 4 y 5	



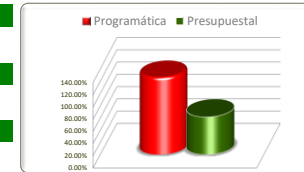
Estrategias	Unidad de Medida	Información Programática					Información Presupuestal				
		Meta Anual 2020		Real Obtenida	% de Avance Respecto a:		Comportamiento Anual 2020			% de Variación Respecto a:	
		Proyectada	Modificada		Meta Proyectada	Meta Modificada	Aprobado	Modificado	Devengado	Aprobado 2020	Modificado 2020
Fomentar la formación de habilidades laborales óptimas entre la población económicamente activa	Varios	42	42	53	126.19%	126.19%	6,875,467	9,444,747	5,832,921	84.84%	61.76%
Potenciar de manera interinstitucional el talento para la creación de autoempleo	Varios	704	704	0	0.00%	0.00%	3,008,618	3,002,386	898,389	29.86%	29.92%
Impulsar estrategias para la reducción del desempleo y el subempleo (subocupación)	Varios	38,609	38,609	10,360	26.83%	26.83%	51,654,842	48,324,987	20,251,582	39.21%	41.91%
Aumentar la formalización de la economía, con un carácter social y distributivo	Varios	7,346	7,346	1,877	25.55%	25.55%	9,345,636	8,702,422	3,340,355	35.74%	38.38%
TOTALES	Varios	46,701	46,701	12,290	26.32%	26.32%	70,884,563	69,474,543	30,323,247	42.78%	43.65%

Fuente de la Información Programática: Coordinación Estatal de Planeación.
Fuente de la Información Presupuestal: Sistema Integral de Información Financiera (SIIF).

III.II Programática

Avance de Gestión Financiera 2020
Poder Ejecutivo del Estado de Zacatecas
Programas y Proyectos de Inversión
Del 01 de enero al 30 de junio de 2020

Eje	Descripción
3	Competitividad y Prosperidad
Línea	Descripción
4	Empleo
Estrategia	Descripción
1	Fomentar la formación de habilidades laborales óptimas entre la población económicamente activa



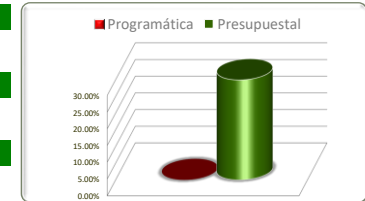
No. de Com p.	Proyecto Dependencia / Entidad Componente	Unidad de Medida	Información Programática					Información Presupuestal				
			Meta Anual 2020		Real Obtenida	% de Avance Respecto a:		Comportamiento Anual 2020			% de Variación Respecto a:	
			Proyectada	Modificada		Meta Proyectada	Meta Modificada	Aprobado	Modificado	Devengado	Aprobado 2020	Modificado 2020
1	Apoyo administrativo en la Formación para y en el Trabajo con Visión de Equidad de Género e Inclusión Instituto de Capacitación para el Trabajo	Varios	42	42	53	126.19%	126.19%	6,875,467	9,444,747	5,832,921	84.84%	61.76%
	varios	42	42	53	126.19%	126.19%	3,353,796	5,942,048	4,323,252	128.91%	72.76%	
2	C.1-Infraestructura y equipamiento gestionada	Proyecto-Autorizar	2	2	0	0.00%	0.00%	0	0	0	0.00%	0.00%
2	C.2-Personal directivo y de apoyo capacitado y certificado	Persona-Capacitar	40	40	53	2600.00%	132.50%	3,353,796	5,942,048	4,323,252	128.91%	72.76%
Secretaría de Economía		0	0	0	0	0.00%	0.00%	3,521,671	3,502,699	1,509,669	42.87%	43.10%
1	Apoyos para la capacitación de las personas para la vinculación y el fomento del autoempleo	0	0	0	0	0.00%	0.00%	3,521,671	3,502,699	1,509,669	42.87%	43.10%
TOTALES		Varios	42	42	53	126.19%	126.19%	6,875,467	9,444,747	5,832,921	84.84%	61.76%

Fuente de la Información Programática: Coordinación Estatal de Planeación.
Fuente de la Información Presupuestal: Sistema Integral de Información Financiera (SIIF).

III.II Programática

Avance de Gestión Financiera 2020
Poder Ejecutivo del Estado de Zacatecas
Programas y Proyectos de Inversión
Del 01 de enero al 30 de junio de 2020

Eje	Descripción
3	Competitividad y Prosperidad
Línea	Descripción
4	Empleo
Estrategia	Descripción
3	Potenciar de manera interinstitucional el talento para la creación de autoempleo



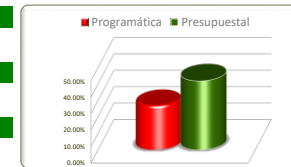
No. de Com p.	Proyecto		Información Programática					Información Presupuestal					
	Dependencia / Entidad		Unidad de Medida	Meta Anual 2020		Real Obtenida	% de Avance Respecto a:		Comportamiento Anual 2020			% de Variación Respecto a:	
	Componente			Proyectada	Modificada		Meta Proyectada	Meta Modificada	Aprobado	Modificado	Devengado	Aprobado 2020	Modificado 2020
1	Fomento al Empleo y Fortalecimiento en MIPYMES		Apoyo-Otorgar	704	704	0	0.00%	0.00%	3,008,618	3,002,386	898,389	29.86%	29.92%
	Secretaría de Economía		Apoyo-Otorgar	704	704	0	0.00%	0.00%	3,008,618	3,002,386	898,389	29.86%	29.92%
	C.3-Apoyos para la capacitación de las personas para la vinculación y el fomento del autoempleo		Apoyo-Otorgar	704	704	0	0.00%	0.00%	3,008,618	3,002,386	898,389	29.86%	29.92%
TOTALES			Varios	704	704	0	0.00%	0.00%	3,008,618	3,002,386	898,389	29.86%	29.92%

Fuente de la Información Programática: Coordinación Estatal de Planeación.
Fuente de la Información Presupuestal: Sistema Integral de Información Financiera (SIIF).

III.II Programática

Avance de Gestión Financiera 2020
Poder Ejecutivo del Estado de Zacatecas
Programas y Proyectos de Inversión
Del 01 de enero al 30 de junio de 2020

Eje	Descripción
3	Competitividad y Prosperidad
Línea	Descripción
4	Empleo
Estrategia	Descripción
4	Impulsar estrategias para la reducción del desempleo y el subempleo (subocupación)



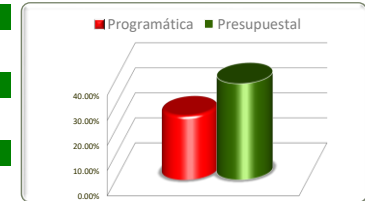
No. de Com p.	Proyecto		Información Programática					Información Presupuestal				
	Dependencia / Entidad	Unidad de Medida	Meta Anual 2020		Real Obtenida	% de Avance Respecto a:		Comportamiento Anual 2020			% de Variación Respecto a:	
	Componente		Proyectada	Modificada		Meta Proyectada	Meta Modificada	Aprobado	Modificado	Devengado	Aprobado 2020	Modificado 2020
5	Fomento a la Atracción de Inversiones	Evento-Realizar	10	10	2	20.00%	20.00%	10,472,431	10,063,611	3,862,027	36.88%	38.38%
	Secretaría de Economía	Evento-Realizar	10	10	2	20.00%	20.00%	10,472,431	10,063,611	3,862,027	36.88%	38.38%
	C.5-Fomento para el incremento de la empleabilidad en el estado llevadas a cabo	Evento-Realizar	10	10	2	20.00%	20.00%	10,472,431	10,063,611	3,862,027	36.88%	38.38%
5	Servicios para el Fortalecimiento del Empleo y Negocios	Actividad-Realizar	38,500	38,500	10,310	26.78%	26.78%	4,446,705	4,370,754	2,011,719	45.24%	46.03%
	Secretaría de Economía	Actividad-Realizar	38,500	38,500	10,310	26.78%	26.78%	4,446,705	4,370,754	2,011,719	45.24%	46.03%
	C.5-Servicios de vinculación, asesoría y colocación de empleos implementado	Actividad-Realizar	38,500	38,500	10,310	26.78%	26.78%	4,446,705	4,370,754	2,011,719	45.24%	46.03%
5	Administración y Operación de los Proyectos Estratégicos de Desarrollo Económico	Actividad-Realizar	99	99	48	48.48%	48.48%	36,735,706	33,890,622	14,377,836	39.14%	42.42%
	Secretaría de Economía	Actividad-Realizar	99	99	48	48.48%	48.48%	36,735,706	33,890,622	14,377,836	39.14%	42.42%
	C.1-Administración de los componentes para la ejecución y operación de los proyectos estratégicos, desarrollada	Actividad-Realizar	12	12	6	50.00%	50.00%	27,822,469	26,138,980	11,349,141	40.79%	43.42%
	C.2-Gestión, seguimiento y evaluación de los proyectos estratégicos implementada	Actividad-Realizar	27	27	12	44.44%	44.44%	6,328,489	5,488,089	2,125,865	33.59%	38.74%
	C.3-Información en posesión del sujeto obligado facilitada	Actividad-Realizar	24	24	12	50.00%	50.00%	886,250	861,105	394,332	44.49%	45.79%
	C.4-Planeación y generación de estadística oportuna de los proyectos, programas y acciones estratégicas implementada	Actividad-Realizar	24	24	12	50.00%	50.00%	747,682	493,488	101,425	13.57%	20.55%
	C.5-Control interno implementado	Actividad-Realizar	12	12	6	50.00%	50.00%	950,816	908,960	407,073	42.81%	44.78%
TOTALES			38,609	38,609	10,360	26.83%	26.83%	51,654,842	48,324,987	20,251,582	39.21%	41.91%

Fuente de la Información Programática: Coordinación Estatal de Planeación.
Fuente de la Información Presupuestal: Sistema Integral de Información Financiera (SIIF).

III.II Programática

Avance de Gestión Financiera 2020
Poder Ejecutivo del Estado de Zacatecas
Programas y Proyectos de Inversión
Del 01 de enero al 30 de junio de 2020

Eje	Descripción
3	Competitividad y Prosperidad
Línea	Descripción
4	Empleo
Estrategia	Descripción
5	Aumentar la formalización de la economía, con un carácter social y distributivo



No. de Com p.	Proyecto		Información Programática					Información Presupuestal					
	Dependencia / Entidad		Unidad de Medida	Meta Anual 2020		Real Obtenida	% de Avance Respecto a:		Comportamiento Anual 2020			% de Variación Respecto a:	
	Componente			Proyectada	Modificada		Meta Proyectada	Meta Modificada	Aprobado	Modificado	Devengado	Aprobado 2020	Modificado 2020
2	Servicios para el Fortalecimiento del Empleo y Negocios		Varios	7,346	7,346	1,877	25.55%	25.55%	9,345,636	8,702,422	3,340,355	35.74%	38.38%
	Secretaría de Economía		Documento-Expedir	7,346	7,346	1,877	25.55%	25.55%	9,345,636	8,702,422	3,340,355	35.74%	38.38%
	C.2-Regulación de los sectores productivos llevada a cabo		Documento-Expedir	7,346	7,346	1,877	25.55%	25.55%	9,345,636	8,702,422	3,340,355	35.74%	38.38%
TOTALES			Varios	7,346	7,346	1,877	25.55%	25.55%	9,345,636	8,702,422	3,340,355	35.74%	38.38%

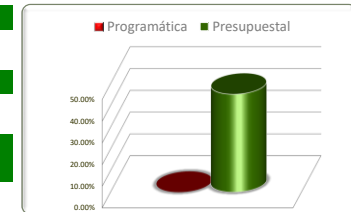
Fuente de la Información Programática: Coordinación Estatal de Planeación.

Fuente de la Información Presupuestal: Sistema Integral de Información Financiera (SIIF).

III.II Programática

Avance de Gestión Financiera 2020
 Poder Ejecutivo del Estado de Zacatecas
 Programas y Proyectos de Inversión
 Del 01 de enero al 30 de junio de 2020

Eje	Descripción
3	Competitividad y Prosperidad
Línea	Descripción
5	Infraestructura y equipamiento
Estrategia	Descripción
2	



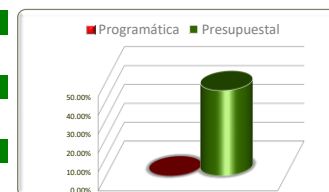
Estrategias	Unidad de Medida	Información Programática				Información Presupuestal					
		Meta Anual 2020		Real Obtenida	% de Avance Respecto a:		Comportamiento Anual 2020			% de Variación Respecto a:	
		Proyectada	Modificada		Meta Proyectada	Meta Modificada	Aprobado	Modificado	Devengado	Aprobado 2020	Modificado 2020
Crear infraestructura tecnológica y productiva para el impulso industrial, comercial y de servicios	Proyecto-Elaborar	240	240	0	0.00%	0.00%	947,218	909,885	410,819	43.37%	45.15%
TOTALES	Varios	240	240	0	0.00%	0.00%	947,218	909,885	410,819	43.37%	45.15%

Fuente de la Información Programática: Coordinación Estatal de Planeación.
 Fuente de la Información Presupuestal: Sistema Integral de Información Financiera (SIIF).

III.II Programática

Avance de Gestión Financiera 2020
Poder Ejecutivo del Estado de Zacatecas
Programas y Proyectos de Inversión
Del 01 de enero al 30 de junio de 2020

Eje	Descripción
3	Competitividad y Prosperidad
Línea	Descripción
5	Infraestructura y equipamiento
Estrategia	Descripción
2	Crear infraestructura tecnológica y productiva para el impulso industrial, comercial y de servicios



No. de Com p.	Proyecto		Información Programática					Información Presupuestal				
	Dependencia / Entidad		Meta Anual 2020		Real Obtenida	% de Avance Respecto a:		Comportamiento Anual 2020			% de Variación Respecto a:	
	Componente		Proyectada	Modificada		Meta Proyectada	Meta Modificada	Aprobado	Modificado	Devengado	Aprobado 2020	Modificado 2020
2	Fomento a la Atracción de Inversiones	Proyecto-Elaborar	240	240	0	0.00%	0.00%	947,218	909,885	410,819	43.37%	45.15%
	Secretaría de Economía	Proyecto-Elaborar	240	240	0	0.00%	0.00%	947,218	909,885	410,819	43.37%	45.15%
	C.2-Diseño y desarrollo de proyectos de infraestructura productiva en términos de desarrollo y mantenimiento realizadas	Proyecto-Elaborar	240	240	0	0.00%	0.00%	947,218	909,885	410,819	43.37%	45.15%
TOTALES		Proyecto-Elaborar	240	240	0	0.00%	0.00%	947,218	909,885	410,819	43.37%	45.15%

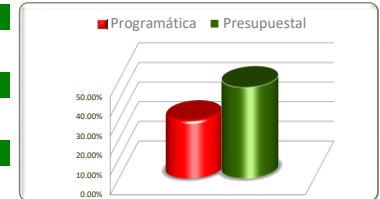
Fuente de la Información Programática: Coordinación Estatal de Planeación.

Fuente de la Información Presupuestal: Sistema Integral de Información Financiera (SIIF).

III.II Programática

Avance de Gestión Financiera 2020
Poder Ejecutivo del Estado de Zacatecas
Programas y Proyectos de Inversión
Del 01 de enero al 30 de junio de 2020

Eje	Descripción
3	Competitividad y Prosperidad
Línea	Descripción
6	Productividad en el Sector Agropecuario
Estrategia	Descripción
1, 2, 3 y 4	



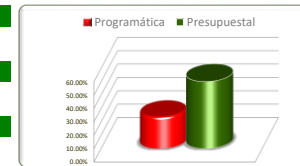
Estrategias	Unidad de Medida	Información Programática					Información Presupuestal				
		Meta Anual 2020		Real Obtenida	% de Avance Respecto a:		Comportamiento Anual 2020			% de Variación Respecto a:	
		Proyectada	Modificada		Meta Proyectada	Meta Modificada	Aprobado	Modificado	Devengado	Aprobado 2020	Modificado 2020
Fortalecer y diversificar la agricultura sostenible	Varios	13,324	13,324	3,142	0.00%	0.00%	119,591,093	179,604,092	90,038,503	75.29%	50.13%
Incrementar la productividad en la ganadería, silvicultura y pes	Varios	3,388,977	3,388,977	1,007,575	0.00%	0.00%	64,305,122	66,755,567	26,928,725	41.88%	40.34%
Impulsar alianzas estratégicas para promover la agroindustria	Varios	8,870	8,870	0	0.00%	0.00%	19,872,020	27,448,907	12,992,018	65.38%	47.33%
Garantizar la sostenibilidad del recurso hídrico en el sector	Varios	1,320	1,320	0	0.00%	0.00%	29,399,412	16,540,094	4,937,080	16.79%	29.85%
TOTALES	Varios	3,412,491	3,412,491	1,010,717	29.62%	29.62%	233,167,647	290,348,659	134,896,325	57.85%	46.46%

Fuente de la Información Programática: Coordinación Estatal de Planeación.
Fuente de la Información Presupuestal: Sistema Integral de Información Financiera (SIIF).

III.II Programática

Avance de Gestión Financiera 2020
Poder Ejecutivo del Estado de Zacatecas
Programas y Proyectos de Inversión
Del 01 de enero al 30 de junio de 2020

Eje	Descripción
3	Competitividad y Prosperidad
Línea	Descripción
6	Productividad en el Sector Agropecuario
Estrategia	Descripción
1	Fortalecer y diversificar la agricultura sostenible



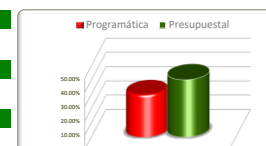
No. de Com. p.	Proyecto		Información Programática					Información Presupuestal				
	Dependencia / Entidad	Unidad de Medida	Meta Anual 2020		Real Obtenida	% de Avance Respecto a:		Comportamiento Anual 2020			% de Variación Respecto a:	
	Componente		Proyectada	Modificada		Meta Proyectada	Meta Modificada	Aprobado	Modificado	Devengado	Aprobado 2020	Modificado 2020
	Programa de Fomento a la Productividad Agrícola	Varias	520	520	0	0.00%	0.00%	15,060,474	66,855,130	25,379,623	168.52%	37.96%
	Secretaría del Campo	Varias	520	520	0	0.00%	0.00%	15,060,474	66,855,130	25,379,623	168.52%	37.96%
1	C.1-Apoyos para el Incremento de la Productividad Agrícola, Entregados	Apoyo-Otorgar	400	400	0	0.00%	0.00%	9,518,487	61,522,635	23,755,036	249.57%	38.61%
4	C.2-Apoyos para la modernización e inducción y equipamiento para valor agregado en productores agrícolas, otorgados	Apoyo-Otorgar	120	120	0	0.00%	0.00%	5,541,987	5,332,495	1,624,587	29.31%	30.47%
	Programas Convenidos para el Desarrollo del Campo	Varias	50	50	0	0.00%	0.00%	53,412,769	59,359,965	40,650,351	76.11%	68.48%
	Secretaría del Campo	Varias	50	50	0	0.00%	0.00%	53,412,769	59,359,965	40,650,351	76.11%	68.48%
1	C.1-Programa de Concurrencia con Municipios implementados	Convenio-Autorizar	40	40	0	0.00%	0.00%	30,912,769	25,164,397	16,091,311	52.05%	63.94%
4	C.2-Convenios diversos implementados	Convenio-Autorizar	10	10	0	0.00%	0.00%	22,500,000	34,195,568	24,559,040	109.15%	71.82%
	Programa de Mejoramiento del Uso del Suelo y Agua en el Sector Agropecuario en el Estado de Zacatecas	0	0	0	0	0.00%	0.00%	549,511	531,437	234,379	42.65%	44.10%
	Secretaría del Campo	0	0	0	0	0.00%	0.00%	549,511	531,437	234,379	42.65%	44.10%
4	Pozos para extracción de agua para uso agropecuario, equipados	0	0	0	0	0.00%	0.00%	549,511	531,437	234,379	42.65%	44.10%
	Programa de Fomento al Desarrollo del Campo	Varias	30	30	6	20.00%	20.00%	2,845,187	2,822,968	365,107	12.83%	12.93%
	Secretaría del Campo	Varias	30	30	6	20.00%	20.00%	2,845,187	2,822,968	365,107	12.83%	12.93%
1	C.3-Fomento para el desarrollo de las organizaciones rurales	Apoyo-Otorgar	30	30	6	20.00%	20.00%	2,845,187	2,822,968	365,107	12.83%	12.93%
	Programa de Gestión para el Desarrollo del Campo	Varias	12,724	12,724	3,136	24.65%	24.65%	47,723,152	50,034,591	23,409,043	49.05%	46.79%
	Secretaría del Campo	Varias	12,724	12,724	3,136	24.65%	24.65%	47,723,152	50,034,591	23,409,043	49.05%	46.79%
1	C.1-Programas del campo coordinados	Atención-Otorgar	1,540	1,540	346	22.47%	22.47%	27,352,604	30,549,677	15,014,072	54.89%	49.15%
	C.2-Soportar a programas del campo en operación	Trámite-Realizar	11,100	11,100	2,769	24.95%	24.95%	19,293,537	18,450,849	7,929,857	41.10%	42.98%
	C.3-Programa de prevención y control en operación	Documento-Elaborar	48	48	12	25.00%	25.00%	541,364	517,579	231,912	42.84%	44.81%
	C.4-Derecho de acceso a la información y protección de datos personales garantizado	Documento-Publicar	36	36	9	25.00%	25.00%	535,647	516,486	233,202	43.54%	45.15%
	TOTALES	Varios	13,324	13,324	3,142	23.58%	23.58%	119,591,093	179,604,092	90,038,503	75.29%	50.13%

Fuente de la Información Programática: Coordinación Estatal de Planeación.
Fuente de la Información Presupuestal: Sistema Integral de Información Financiera (SIIF).

III.II Programática

Avance de Gestión Financiera 2020
Poder Ejecutivo del Estado de Zacatecas
Programas y Proyectos de Inversión
Del 01 de enero al 30 de junio de 2020

Eje	Descripción
3	Competitividad y Prosperidad
Línea	Descripción
6	Productividad en el Sector Agropecuario
Estrategia	Descripción
2	Incrementar la productividad en la ganadería, silvicultura y pesca



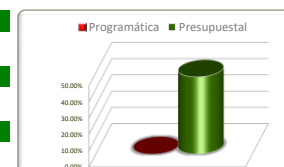
No. de Com p.	Proyecto Dependencia / Entidad Componente	Unidad de Medida	Información Programática					Información Presupuestal					
			Meta Anual 2020		Real Obtenida	% de Avance Respecto a:		Comportamiento Anual 2020			% de Variación Respecto a:		
			Proyectada	Modificada		Meta Proyectada	Meta Modificada	Aprobado	Modificado	Devengado	Aprobado 2020	Modificado 2020	
	Programa de Fortalecimiento a la Productividad de los Ganaderos Zacatecanos	Varías	47,897	47,897	0	0.00%	0.00%	21,159,117	22,492,417	8,962,649	42.36%	39.85%	
	Secretaría del Campo	Varías	47,897	47,897	0	0.00%	0.00%	21,159,117	22,492,417	8,962,649	42.36%	39.85%	
1	C.1-Productores apícolas apoyados	Apoyo-Otorgar	35,000	35,000	0	0.00%	0.00%	1,930,058	1,872,204	263,262	13.64%	14.06%	
2	C.2-Sanidad en el ganado, mejorada	Apoyo-Otorgar	226	226	0	0.00%	0.00%	7,992,637	6,800,758	1,034,647	12.95%	15.21%	
3	C.3-Asociaciones ganaderas apoyadas	Apoyo-Otorgar	15	15	0	0.00%	0.00%	4,111,420	3,708,700	1,269,560	30.88%	34.23%	
4	C.4-Mejoramiento de la nutrición y alimentación implementada en el ganado	Paquete-Distribuir	3,480	3,480	0	0.00%	0.00%	4,141,352	2,631,914	529,033	12.77%	20.10%	
5	C.5-Monitoreo y seguimiento del Programa, realizado	Reporte-Realizar	2	2	0	0.00%	0.00%	2,983,650	2,978,841	1,366,147	45.79%	45.86%	
6	C.6-Apoyo pecuario emergente ante contingencias	Apoyo-Otorgar	9,174	9,174	9,174	100.00%	100.00%	0	4,500,000	4,500,000	100.00%	100.00%	
	Programa de Atención a Grupos Vulnerables del Campo	Varías	2,400	2,400	24	1.00%	1.00%	4,209,946	3,950,905	751,495	17.85%	19.02%	
	Secretaría del Campo	Varías	2,400	2,400	24	1.00%	1.00%	4,209,946	3,950,905	751,495	17.85%	19.02%	
1	C.1-Apoyos a mujeres rurales entregados	Apoyo-Otorgar	400	400	24	6.00%	6.00%	1,317,644	1,223,280	299,632	22.74%	24.49%	
2	C.2-Atención a Migrantes apoyados con proyectos	0	0	0	0.00%	0.00%	2,094,302	1,929,626	451,863	21.58%	23.42%		
3	C.3-Atención a productores con ele pago a jornaleros agrícolas	Apoyo-Otorgar	2,000	2,000	0	0.00%	0.00%	798,000	798,000	0	0.00%	0.00%	
	Programas Convenidos para el Desarrollo del Campo	Varías	0	0	0	0.00%	0.00%	1,680,000	2,340,000	2,000,000	119.05%	85.47%	
	Secretaría del Campo	Varías	0	0	0	0.00%	0.00%	1,680,000	2,340,000	2,000,000	119.05%	85.47%	
1	Convenios diversos implementados	0	0	0	0.00%	0.00%	1,680,000	2,340,000	2,000,000	119.05%	85.47%		
	Programa de Apoyos para la Comercialización de Productos Agropecuarios	Varías	0	0	0	0.00%	0.00%	1,978,822	1,795,386	757,183	38.26%	42.17%	
	Secretaría del Campo	Varías	0	0	0	0.00%	0.00%	1,978,822	1,795,386	757,183	38.26%	42.17%	
1	Productores agropecuarios apoyados para la comercialización de sus productos	0	0	0	0.00%	0.00%	1,978,822	1,795,386	757,183	38.26%	42.17%		
	Servicios para el Desarrollo del Campo Zacatecano	Varías	3,338,680	3,338,680	1,007,551	30.18%	30.18%	35,277,237	36,176,859	14,457,398	40.98%	39.96%	
	Secretaría del Campo	Varías	3,338,680	3,338,680	1,007,551	30.18%	30.18%	35,277,237	36,176,859	14,457,398	40.98%	39.96%	
1	C.1-Servicios para el fomento y la productividad ganadera	Documento-Expedir	130,000	130,000	0	0.00%	0.00%	782,911	753,304	344,959	44.06%	45.79%	
2	C.2-Servicios prestados para fomentar la producción de crías de Peces (Centro Acuicola)	Actividad-Realizar	2,500,000	2,500,000	1,000,000	40.00%	40.00%	1,355,646	1,548,285	714,119	52.68%	46.12%	
3	C.3-Servicios para fomentar la plantación de arboles forestales (VIVERO)	Actividad-Realizar	708,300	708,300	7,479	1.06%	1.06%	2,699,406	4,216,561	1,851,798	68.60%	43.92%	
4	C.4-Servicios de conservación y cosecha de agua (Maquinaria Pesada)	Actividad-Realizar	180	180	12	6.67%	6.67%	28,402,063	27,917,605	11,050,440	38.91%	39.58%	
5	C.5-Servicios para combatir el lirio acuático de presas, implementados	Actividad-Realizar	200	200	60	30.00%	30.00%	2,037,211	1,741,104	496,082	24.35%	28.49%	
TOTALES			Varios	3,388,977	3,388,977	1,007,575	29.73%	29.73%	64,305,122	66,755,567	26,928,725	41.88%	40.34%

Fuente de la Información Programática: Coordinación Estatal de Planeación.
Fuente de la Información Presupuestal: Sistema Integral de Información Financiera (SIIF).

III.II Programática

Avance de Gestión Financiera 2020
 Poder Ejecutivo del Estado de Zacatecas
 Programas y Proyectos de Inversión
 Del 01 de enero al 30 de junio de 2020

Eje	Descripción
3	Competitividad y Prosperidad
Línea	Descripción
6	Productividad en el Sector Agropecuario
Estrategia	Descripción
3	Impulsar alianzas estratégicas para promover la agroindustria



No. de Com p.	Proyecto		Información Programática					Información Presupuestal					
	Dependencia / Entidad		Unidad de Medida	Meta Anual 2020		Real Obtenida	% de Avance Respecto a:		Comportamiento Anual 2020			% de Variación Respecto a:	
	Componente			Proyectada	Modificada		Meta Proyectada	Meta Modificada	Aprobado	Modificado	Devengado	Aprobado 2020	Modificado 2020
2	Programa de Fomento a la Productividad Agrícola		Varías	0	0	0	0.00%	0.00%	4,722,910	4,342,220	204,613	4.33%	4.71%
	Secretaría del Campo		Varías	0	0	0	0.00%	0.00%	4,722,910	4,342,220	204,613	4.33%	4.71%
	Apoyos para la modernización e inducción y equipamiento para valor agregado en productores agrícolas, otorgados		0	0	0	0	0.00%	0.00%	4,722,910	4,342,220	204,613	4.33%	4.71%
1	Programa de Apoyos para la Comercialización de Productos Agropecuarios		Varías	173	173	0	0.00%	0.00%	3,827,159	3,179,011	315,458	8.24%	9.92%
	Secretaría del Campo		Varías	173	173	0	0.00%	0.00%	3,827,159	3,179,011	315,458	8.24%	9.92%
	C.1-Productores agropecuarios apoyados para la comercialización de sus productos		Apoyo-Otorgar	98	98	0	0.00%	0.00%	1,776,000	1,606,508	113,729	6.40%	7.08%
2	C.2-Financiamiento a productores agropecuarios, fortalecido FOFINCAZAC		Apoyo-Otorgar	60	60	0	0.00%	0.00%	826,000	300,000	0	0.00%	0.00%
3	C.3-Productores agropecuarios apoyados para certificaciones de calidad, sanidad e inocuidad		Apoyo-Otorgar	15	15	0	0.00%	0.00%	1,225,159	1,272,503	201,729	16.47%	15.85%
1	Programa de Fomento al Desarrollo del Campo		Varías	7	7	0	0.00%	0.00%	4,168,684	4,904,304	2,247,785	53.92%	45.83%
	Secretaría del Campo		Varías	7	7	0	0.00%	0.00%	4,168,684	4,904,304	2,247,785	53.92%	45.83%
	C.1-Fomento de la oferta comercial agropecuaria del Estado, realizada		Evento-Realizar	7	7	0	0.00%	0.00%	3,220,034	4,000,699	1,834,180	56.96%	45.85%
2	Fomento al crecimiento de infraestructura para el desarrollo agropecuario		0	0	0	0.00%	0.00%	948,650	903,605	413,605	43.60%	45.77%	
6	Servicios para el Desarrollo del Campo Zacatecano		Varías	8,690	8,690	0	0.00%	0.00%	7,153,267	15,023,371	10,224,162	142.93%	68.06%
	Secretaría del Campo		Varías	8,690	8,690	0	0.00%	0.00%	7,153,267	15,023,371	10,224,162	142.93%	68.06%
	C.6-Servicios para contribuir a la sustentabilidad de las energías limpias		Tonelada-Procesar	25	25	0	0.00%	0.00%	852,854	670,009	156,539	18.35%	23.36%
7	C.7-Servicios para fortalecimiento de capacidades de comercialización		Actividad-Realizar	45	45	0	0.00%	0.00%	3,241,619	10,880,634	8,868,138	273.57%	81.50%
8	C.8-Servicios para mejoras de procesos de manejo post cosecha		Tonelada-Procesar	8,620	8,620	0	0.00%	0.00%	3,058,794	3,472,728	1,199,484	39.21%	34.54%
TOTALES			Varíos	8,870	8,870	0	0.00%	0.00%	19,872,020	27,448,907	12,992,018	65.38%	47.33%

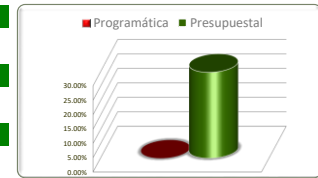
Fuente de la Información Programática: Coordinación Estatal de Planeación.

Fuente de la Información Presupuestal: Sistema Integral de Información Financiera (SIIF).

III.II Programática

Avance de Gestión Financiera 2020
Poder Ejecutivo del Estado de Zacatecas
Programas y Proyectos de Inversión
Del 01 de enero al 30 de junio de 2020

Eje	Descripción
3	Competitividad y Prosperidad
Línea	Descripción
6	Productividad en el Sector Agropecuario
Estrategia	Descripción
4	Garantizar la sostenibilidad del recurso hídrico en el sector



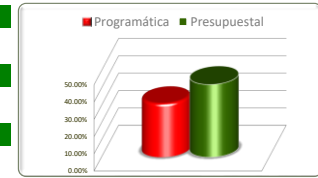
No. de Com. p.	Proyecto		Información Programática					Información Presupuestal				
	Dependencia / Entidad		Meta Anual 2020		Real Obtenida	% de Avance Respecto a:		Comportamiento Anual 2020			% de Variación Respecto a:	
	Componente		Proyectada	Modificada		Meta Proyectada	Meta Modificada	Aprobado	Modificado	Devengado	Aprobado 2020	Modificado 2020
2	Programas Convenidos para el Desarrollo del Campo		0	0	0	0.00%	0.00%	14,454,931	4,149,605	664,235	4.60%	16.01%
	Secretaría del Campo		0	0	0	0.00%	0.00%	14,454,931	4,149,605	664,235	4.60%	16.01%
	Convenios diversos implementados		0	0	0	0.00%	0.00%	14,454,931	4,149,605	664,235	4.60%	16.01%
2	Programa de Mejoramiento del Uso del Suelo y Agua en el Sector Agropecuario en el Estado de Zacatecas		1,320	1,320	0	0.00%	0.00%	9,316,434	6,765,257	1,900,133	20.40%	28.09%
	Secretaría del Campo		1,320	1,320	0	0.00%	0.00%	9,316,434	6,765,257	1,900,133	20.40%	28.09%
	C.1-Incentivo a la Labranza de Conservación, entregado		1,290	1,290	0	0.00%	0.00%	1,271,738	1,007,808	381,306	29.98%	37.84%
2	C.2-Módulos integrales de producción de forraje y hortalizas en regiones limitadas de suelo y agua, apoyados		14	14	0	0.00%	0.00%	3,913,959	2,623,165	794,645	20.30%	30.29%
	C.3-Módulos Integrales de Agostadero, instalados		16	16	0	0.00%	0.00%	2,163,965	1,452,808	191,907	8.87%	13.21%
	C.4-Pozos para extracción de agua para uso agropecuario, equipados		0	0	0	0.00%	0.00%	1,966,772	1,681,476	532,275	27.06%	31.66%
2	Programa de Gestión para el Desarrollo del Campo		0	0	0	0.00%	0.00%	5,628,047	5,625,232	2,372,713	42.16%	42.18%
	Secretaría del Campo		0	0	0	0.00%	0.00%	5,628,047	5,625,232	2,372,713	42.16%	42.18%
	Soporte a programas del campo en operación		0	0	0	0.00%	0.00%	5,628,047	5,625,232	2,372,713	42.16%	42.18%
TOTALES			1,320	1,320	0	0.00%	0.00%	29,399,412	16,540,094	4,937,080	16.79%	29.85%

Fuente de la Información Programática: Coordinación Estatal de Planeación.
Fuente de la Información Presupuestal: Sistema Integral de Información Financiera (SIIF).

III.II Programática

Avance de Gestión Financiera 2020
Poder Ejecutivo del Estado de Zacatecas
Programas y Proyectos de Inversión
Del 01 de enero al 30 de junio de 2020

Eje	Descripción
3	Competitividad y Prosperidad
Línea	Descripción
7	Productividad en los sectores industrial y de servicios
Estrategia	Descripción
1, 2, 3, 4, 5 y 6	



Estrategias	Información Programática						Información Presupuestal				
	Unidad de Medida	Meta Anual 2020		Real Obtenida	% de Avance Respecto a:		Comportamiento Anual 2020			% de Variación Respecto a:	
		Proyectada	Modificada		Meta Proyectada	Meta Modificada	Aprobado	Modificado	Devengado	Aprobado 2020	Modificado 2020
Ampliar el uso de la tecnología y la innovación en el sector industrial y empresarial	Varios	0	0	0	0	0	3,296,095	3,079,843	895,487	0	0
Fortalecer el acceso a los esquemas de financiamiento para MIPYMES	Varios	200	200	56	28.00%	28.00%	5,045,938	14,447,255	12,298,570	243.73%	85.13%
Fomentar la industrialización de procesos que proporcionen valor agregado a productos locales	Varios	141	141	3	2.13%	2.13%	2,546,813	2,101,203	481,975	18.92%	22.94%
Fomentar el emprendimiento mediante asesoría y mecanismos de financiamiento	Varios	493	493	171	34.69%	34.69%	9,795,223	8,653,603	1,353,936	13.82%	15.65%
Promover el encadenamiento de las MIPYMES a los sectores estratégicos	Varios	400	400	159	39.75%	39.75%	26,429,117	51,803,311	19,815,379	74.98%	38.25%
Apertura de nuevos mercados nacionales e internacionales y cadenas de valor para los productos locales	Varios	22	22	1	0.00%	0.00%	6,336,276	6,326,788	1,533,800	24.21%	24.24%
TOTALES	Varios	1,256	1,256	390	31.05%	31.05%	53,449,462	86,412,003	36,379,146	68.06%	42.10%

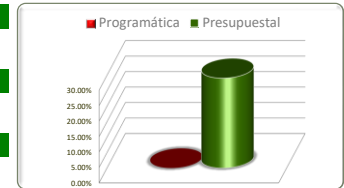
Fuente de la Información Programática: Coordinación Estatal de Planeación.

Fuente de la Información Presupuestal: Sistema Integral de Información Financiera (SIIF).

III.II Programática

Avance de Gestión Financiera 2020
Poder Ejecutivo del Estado de Zacatecas
Programas y Proyectos de Inversión
Del 01 de enero al 30 de junio de 2020

Eje	Descripción
3	Competitividad y Prosperidad
Línea	Descripción
7	Productividad en los sectores industrial y de servicios
Estrategia	Descripción
1	Ampliar el uso de la tecnología y la innovación en el sector industrial y empresarial



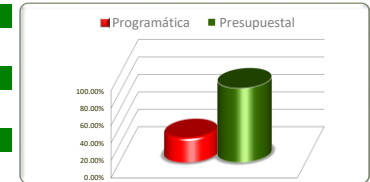
No. de Com p.	Proyecto	Unidad de Medida	Información Programática				Información Presupuestal					
	Dependencia / Entidad		Meta Anual 2020		Real Obtenida	% de Avance Respecto a:		Comportamiento Anual 2020			% de Variación Respecto a:	
	Componente		Proyectada	Modificada		Meta Proyectada	Meta Modificada	Aprobado	Modificado	Devengado	Aprobado 2020	Modificado 2020
	Apoyos para el Impulso al Crecimiento y Desarrollo Económico	0	0	0	0	0.00%	0.00%	1,212,426	1,060,490	233,438	19.25%	22.01%
	Secretaría de Economía	0	0	0	0	0.00%	0.00%	1,212,426	1,060,490	233,438	19.25%	22.01%
	Apoyos para el impulsar el crecimiento de la agroindustria, comercio y servicios en el Estado de zacatecas otorgados	0	0	0	0	0.00%	0.00%	1,212,426	1,060,490	233,438	19.25%	22.01%
	Servicios para el Fortalecimiento del Empleo y Negocios	0	0	0	0	0.00%	0.00%	2,083,669	2,019,353	662,049	31.77%	32.79%
	Secretaría de Economía	0	0	0	0	0.00%	0.00%	2,083,669	2,019,353	662,049	31.77%	32.79%
	Capacitación a los sectores económicos impartida	0	0	0	0	0.00%	0.00%	1,251,519	1,214,238	364,990	29.16%	30.06%
	Certificación y vinculación para las empresas de los sectores económicos de la entidad desarrolladas	0	0	0	0	0.00%	0.00%	832,150	805,115	297,059	35.70%	36.90%
	TOTALES	Varios	0	0	0	0.00%	0.00%	3,296,095	3,079,843	895,487	27.17%	29.08%

Fuente de la Información Programática: Coordinación Estatal de Planeación.
Fuente de la Información Presupuestal: Sistema Integral de Información Financiera (SIIF).

III.II Programática

Avance de Gestión Financiera 2020
Poder Ejecutivo del Estado de Zacatecas
Programas y Proyectos de Inversión
Del 01 de enero al 30 de junio de 2020

Eje	Descripción
3	Competitividad y Prosperidad
Línea	Descripción
7	Productividad en los sectores industrial y de servicios
Estrategia	Descripción
2	Fortalecer el acceso a los esquemas de financiamiento para MIPYMES



No. de Com p.	Proyecto		Información Programática					Información Presupuestal					
	Dependencia / Entidad		Unidad de Medida	Meta Anual 2020		Real Obtenida	% de Avance Respecto a:		Comportamiento Anual 2020			% de Variación Respecto a:	
	Componente			Proyectada	Modificada		Meta Proyectada	Meta Modificada	Aprobado	Modificado	Devengado	Aprobado 2020	Modificado 2020
1	Fomento al Empleo y Fortalecimiento en MIPYMES		0	200	200	56	28.00%	28.00%	5,045,938	14,447,255	12,298,570	243.73%	85.13%
	Secretaría de Economía		0	200	200	56	28.00%	28.00%	5,045,938	14,447,255	12,298,570	243.73%	85.13%
	C.1-Créditos a MIPYMES, emprendedores y emprendedoras otorgados		Crédito-Promover	200	200	56	0.00%	0.00%	5,045,938	14,447,255	12,298,570	243.73%	85.13%
TOTALES			Varíos	200	200	56	28.00%	28.00%	5,045,938	14,447,255	12,298,570	243.73%	85.13%

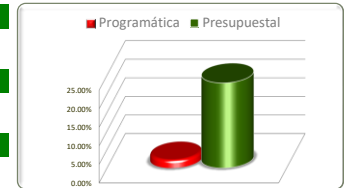
Fuente de la Información Programática: Coordinación Estatal de Planeación.

Fuente de la Información Presupuestal: Sistema Integral de Información Financiera (SIIF).

III.II Programática

Avance de Gestión Financiera 2020
Poder Ejecutivo del Estado de Zacatecas
Programas y Proyectos de Inversión
Del 01 de enero al 30 de junio de 2020

Eje	Descripción
3	Competitividad y Prosperidad
Línea	Descripción
7	Productividad en los sectores industrial y de servicios
Estrategia	Descripción
3	Fomentar la industrialización de procesos que proporcionen valor agregado a productos locales



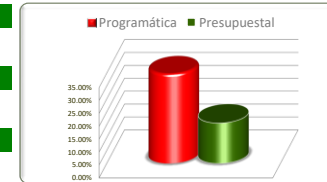
No. de Com p.	Proyecto	Unidad de Medida	Información Programática					Información Presupuestal				
	Dependencia / Entidad		Meta Anual 2020		Real Obtenida	% de Avance Respecto a:		Comportamiento Anual 2020			% de Variación Respecto a:	
	Componente		Proyectada	Modificada		Meta Proyectada	Meta Modificada	Aprobado	Modificado	Devengado	Aprobado 2020	Modificado 2020
4	Apoyos para el Impulso al Crecimiento y Desarrollo Económico	Apoyo-Otorgar	77	77	0	0.00%	0.00%	1,012,011	979,388	215,163	21.26%	21.97%
	Secretaría de Economía	Apoyo-Otorgar	77	77	0	0.00%	0.00%	1,012,011	979,388	215,163	21.26%	21.97%
	C.2-Apoyos para el impulsar el crecimiento de la agroindustria, comercio y servicios en el Estado de zacatecas otorgados	Apoyo-Otorgar	77	77	0	0.00%	0.00%	1,012,011	979,388	215,163	21.26%	21.97%
4	Servicios para el Fortalecimiento del Empleo y Negocios	Capacitación-Realizar	64	64	3	4.69%	4.69%	1,534,802	1,121,814	266,811	17.38%	23.78%
	Secretaría de Economía	Capacitación-Realizar	64	64	3	4.69%	4.69%	1,534,802	1,121,814	266,811	17.38%	23.78%
	C.3-Capacitación a los sectores económicos impartida	Capacitación-Realizar	64	64	3	4.69%	4.69%	809,551	656,593	169,276	20.91%	25.78%
	Certificación y vinculación para las empresas de los sectores económicos de la entidad desarrolladas	0	0	0	0	0.00%	0.00%	725,251	465,222	97,536	13.45%	20.97%
TOTALES		Varios	141	141	3	2.13%	2.13%	2,546,813	2,101,203	481,975	18.92%	22.94%

Fuente de la Información Programática: Coordinación Estatal de Planeación.
Fuente de la Información Presupuestal: Sistema Integral de Información Financiera (SIIF).

III.II Programática

Avance de Gestión Financiera 2020
Poder Ejecutivo del Estado de Zacatecas
Programas y Proyectos de Inversión
Del 01 de enero al 30 de junio de 2020

Eje	Descripción
3	Competitividad y Prosperidad
Línea	Descripción
7	Productividad en los sectores industrial y de servicios
Estrategia	Descripción
4	Fomentar el emprendimiento mediante asesoría y mecanismos de financiamiento



No. de Com p.	Proyecto		Información Programática					Información Presupuestal					
	Dependencia / Entidad		Unidad de Medida	Meta Anual 2020		Real Obtenida	% de Avance Respecto a:		Comportamiento Anual 2020			% de Variación Respecto a:	
	Componente			Proyectada	Modificada		Meta Proyectada	Meta Modificada	Aprobado	Modificado	Devengado	Aprobado 2020	Modificado 2020
1	Secretaría de Economía	Apoyos para el Impulso al Crecimiento y Desarrollo Económico	Apoyo-Otorgar	474	474	156	32.91%	32.91%	5,266,027	5,274,556	1,055,551	20.04%	20.01%
		C.1-Apoyos y subsidios para el desarrollo empresarial, emprendedores y emprendedoras orientados a impulsar su competitividad	Apoyo-Otorgar	474	474	156	32.91%	32.91%	5,266,027	5,274,556	1,055,551	20.04%	20.01%
		Fomento a la Atracción de Inversiones	Evento-Promover	19	19	15	78.95%	78.95%	2,933,192	2,843,656	166,731	5.68%	5.86%
1	Secretaría de Economía	C.1-Eventos dirigidos al ecosistema emprendedor y su red de apoyo, fortalecidos	Evento-Promover	19	19	15	78.95%	78.95%	2,933,192	2,843,656	166,731	5.68%	5.86%
		Servicios para el Fortalecimiento del Empleo y Negocios	Evento-Promover	0	0	0	0.00%	0.00%	1,596,004	535,391	131,653	8.25%	24.59%
3	Secretaría de Economía	Capacitación a los sectores económicos impartida	Evento-Promover	0	0	0	0.00%	0.00%	1,596,004	535,391	131,653	8.25%	24.59%
		TOTALES	Varios	493	493	171	34.69%	34.69%	9,795,223	8,653,603	1,353,936	13.82%	15.65%

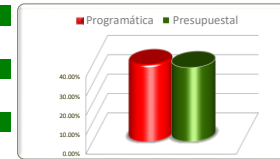
Fuente de la Información Programática: Coordinación Estatal de Planeación.

Fuente de la Información Presupuestal: Sistema Integral de Información Financiera (SIIF).

III.II Programática

Avance de Gestión Financiera 2020
Poder Ejecutivo del Estado de Zacatecas
Programas y Proyectos de Inversión
Del 01 de enero al 30 de junio de 2020

Eje	Descripción
3	Competitividad y Prosperidad
Línea	Descripción
7	Productividad en los sectores industrial y de servicios
Estrategia	Descripción
5	Promover el encadenamiento de las MIPYMES a los sectores estratégicos



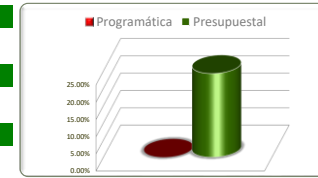
No. de Com. p.	Proyecto		Información Programática					Información Presupuestal					
	Dependencia / Entidad		Meta Anual 2020		Real Obtenida	% de Avance Respecto a:		Comportamiento Anual 2020			% de Variación Respecto a:		
	Componente		Proyectada	Modificada		Meta Proyectada	Meta Modificada	Aprobado	Modificado	Devengado	Aprobado 2020	Modificado 2020	
1	Apoyos para el Impulso al Crecimiento y Desarrollo Económico		Varías	50	50	1	0.00%	0.00%	7,628,824	34,940,503	14,159,568	185.61%	40.52%
	Secretaría de Economía		Varías	50	50	1	0.00%	0.00%	4,264,297	32,251,799	12,699,136	297.80%	39.37%
	Apoyos y subsidios para el desarrollo empresarial, emprendedores y emprendedoras orientados a impulsar su competitividad		0	0	0	0	0.00%	0.00%	1,119,486	29,580,833	12,215,226	1091.15%	41.29%
	Apoyos para el impulsar el crecimiento de la agroindustria, comercio y servicios en el Estado de zacatecas otorgados		0	0	0	0	0.00%	0.00%	1,978,968	1,540,385	241,199	12.19%	15.66%
	Incentivos para el fomento, vinculación y encadenamiento de las actividades industriales		Apoyo-Otorgar	50	50	1	100.00%	100.00%	1,165,843	1,130,580	242,711	20.82%	21.47%
	Consejo Estatal de Desarrollo Económico		Varías	0	0	0	0.00%	0.00%	3,364,527	2,688,705	1,460,432	43.41%	54.32%
	Sector es estratégicos articulados		0	0	0	0	0.00%	0.00%	2,360,592	1,684,770	1,009,085	42.75%	59.89%
	Juntas de Participación Ciudadana efectuadas		0	0	0	0	0.00%	0.00%	1,003,935	1,003,935	451,347	44.96%	44.96%
	Control y administración del Consejo Estatal de Desarrollo Económico		Varías	130	130	130	100.00%	100.00%	2,659,063	2,800,650	1,212,263	45.59%	43.29%
	Consejo Estatal de Desarrollo Económico		Varías	130	130	130	100.00%	100.00%	2,659,063	2,800,650	1,212,263	45.59%	43.29%
1	Control y administración del Consejo Estatal de Desarrollo Económico		Empresa	100	100	100	100.00%	100.00%	2,252,103	2,393,690	1,093,383	48.55%	45.68%
2	Derecho de Acceso a la Información y Protección de Datos Personales Garantizados		Empresa	30	30	30	100.00%	100.00%	406,960	406,960	118,880	29.21%	29.21%
3	Fomento a la Atracción de Inversiones		Varías	220	220	28	12.73%	12.73%	15,758,160	13,722,022	4,432,412	28.13%	32.30%
	Secretaría de Economía		Varías	220	220	28	12.73%	12.73%	15,758,160	13,722,022	4,432,412	28.13%	32.30%
	C.3-Fomento al sector económico de las MIPYMES Comerciales, Agroindustriales y tradicionales del estado desarrollado		Evento-Realizar	220	220	28	12.73%	12.73%	15,758,160	13,722,022	4,432,412	28.13%	32.30%
	Servicios para el Fortalecimiento del Empleo y Negocios		Varías	0	0	0	0.00%	0.00%	383,070	340,136	11,136	2.91%	3.27%
3	Secretaría de Economía		Varías	0	0	0	0.00%	0.00%	383,070	340,136	11,136	2.91%	3.27%
	Certificación y vinculación para las empresas de los sectores económicos de la entidad desarrolladas		0	0	0	0	0.00%	0.00%	383,070	340,136	11,136	2.91%	3.27%
TOTALES			Varías	400	400	159	39.75%	39.75%	26,429,117	51,803,311	19,815,379	74.98%	38.25%

Fuente de la Información Programática: Coordinación Estatal de Planeación.
Fuente de la Información Presupuestal: Sistema Integral de Información Financiera (SIIF).

III.II Programática

Avance de Gestión Financiera 2020
Poder Ejecutivo del Estado de Zacatecas
Programas y Proyectos de Inversión
Del 01 de enero al 30 de junio de 2020

Eje	Descripción
3	Competitividad y Prosperidad
Línea	Descripción
7	Productividad en los sectores industrial y de servicios
Estrategia	Descripción
6	Apertura de nuevos mercados nacionales e internacionales y cadenas de valor para los productos locales



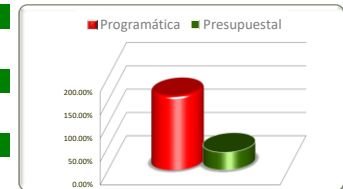
No. de Com. p.	Proyecto		Información Programática					Información Presupuestal					
	Dependencia / Entidad		Unidad de Medida	Meta Anual 2020		Real Obtenida	% de Avance Respecto a:		Comportamiento Anual 2020			% de Variación Respecto a:	
	Componente			Proyectada	Modificada		Meta Proyectada	Meta Modificada	Aprobado	Modificado	Devengado	Aprobado 2020	Modificado 2020
1	Apoyos para el Impulso al Crecimiento y Desarrollo Económico		0	0	0	0	0.00%	0.00%	2,086,795	2,055,507	707,836	33.92%	34.44%
	Secretaría de Economía		0	0	0	0	0.00%	0.00%	1,174,511	1,150,448	298,723	25.43%	25.97%
	Apoyos y subsidios para el desarrollo empresarial, emprendedores y emprendedoras orientados a impulsar su competitividad		0	0	0	0	0.00%	0.00%	1,174,511	1,150,448	298,723	25.43%	25.97%
2	Consejo Estatal de Desarrollo Económico		0	0	0	0	0.00%	0.00%	912,284	905,059	409,113	44.84%	45.20%
	Capacitación y vinculación empresarial realizadas		0	0	0	0	0.00%	0.00%	912,284	905,059	409,113	44.84%	45.20%
1	Fomento a la Atracción de Inversiones		0	0	0	0	0.00%	0.00%	972,299	1,358,635	478,035	49.17%	35.18%
	Secretaría de Economía		0	0	0	0	0.00%	0.00%	972,299	1,358,635	478,035	49.17%	35.18%
	Fomento al sector económico de las MIPYMES Comerciales, Agroindustriales y tradicionales del estado desarrollado		0	0	0	0	0.00%	0.00%	972,299	1,358,635	478,035	49.17%	35.18%
3	Servicios para el Fortalecimiento del Empleo y Negocios		0	22	22	1	0.00%	0.00%	3,277,182	2,912,646	347,928	10.62%	11.95%
	Secretaría de Economía		0	22	22	1	0.00%	0.00%	3,277,182	2,912,646	347,928	10.62%	11.95%
4	Capacitación a los sectores económicos impartida		0	0	0	0	0.00%	0.00%	2,017,182	1,652,646	347,928	17.25%	21.05%
	C.4-Certificación y vinculación para las empresas de los sectores económicos de la entidad desarrolladas		Certificación-Expedir	22	22	1	0.00%	0.00%	1,260,000	1,260,000	0	0.00%	0.00%
TOTALES			Varios	22	22	1	0.00%	0.00%	6,336,276	6,326,788	1,533,800	24.21%	24.24%

Fuente de la Información Programática: Coordinación Estatal de Planeación.
Fuente de la Información Presupuestal: Sistema Integral de Información Financiera (SIIF).

III.II Programática

Avance de Gestión Financiera 2020
 Poder Ejecutivo del Estado de Zacatecas
 Programas y Proyectos de Inversión
 Del 01 de enero al 30 de junio de 2020

Eje	Descripción
3	Competitividad y Prosperidad
Línea	Descripción
9	Turismo
Estrategia	Descripción
1 y 2	



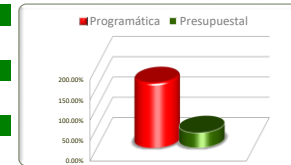
Estrategias	Unidad de Medida	Información Programática					Información Presupuestal				
		Meta Anual 2020		Real Obtenida	% de Avance Respecto a:		Comportamiento Anual 2020			% de Variación Respecto a:	
		Proyectada	Modificada		Meta Proyectada	Meta Modificada	Aprobado	Modificado	Devengado	Aprobado 2020	Modificado 2020
Ampliar la oferta turística, la profesionalización y capacitación del sector	Varios	3,383	3,383	5,403	159.71%	159.71%	77,384,669	70,357,410	25,937,268	33.52%	36.87%
Incrementar la inversión y aprovechar la infraestructura con potencial turístico en áreas potenciales del sector	Varios	13	13	8	61.54%	61.54%	6,341,107	7,075,118	3,703,857	58.41%	52.35%
TOTALES	Varios	3,396	3,396	5,411	159.33%	159.33%	83,725,776	77,432,528	29,641,125	35.40%	38.28%

Fuente de la Información Programática: Coordinación Estatal de Planeación.
 Fuente de la Información Presupuestal: Sistema Integral de Información Financiera (SIIF).

III.II Programática

Avance de Gestión Financiera 2020
Poder Ejecutivo del Estado de Zacatecas
Programas y Proyectos de Inversión
Del 01 de enero al 30 de junio de 2020

Eje	Descripción
3	Competitividad y Prosperidad
Línea	Descripción
9	Turismo
Estrategia	Descripción
1	Ampliar la oferta turística, la profesionalización y capacitación del sector



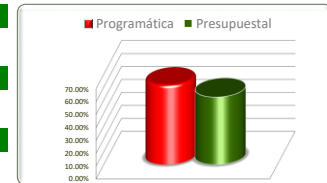
No. de Com p.	Proyecto		Información Programática					Información Presupuestal					
	Dependencia / Entidad		Unidad de Medida	Meta Anual 2020		Real Obtenida	% de Avance Respecto a:		Comportamiento Anual 2020			% de Variación Respecto a:	
	Componente			Proyectada	Modificada		Meta Proyectada	Meta Modificada	Aprobado	Modificado	Devengado	Aprobado 2020	Modificado 2020
		Desarrollo de Productos Turísticos	Varios	857	857	4,012	468.14%	468.14%	14,920,019	14,376,917	4,637,399	31.08%	32.26%
		Secretaría de Turismo	Varios	857	857	4,012	468.14%	468.14%	14,920,019	14,376,917	4,637,399	31.08%	32.26%
1		C.1-Eventos para promover la creación de nuevos Productos turísticos realizados.	Evento-Promover	17	17	8	47.06%	47.06%	11,870,472	11,632,185	3,510,142	29.57%	30.18%
2		C.3-Prestadoras y prestadores de servicios turísticos profesionalizados.	Persona-Capacitar	840	840	4,004	476.67%	476.67%	3,049,547	2,744,732	1,127,257	36.96%	41.07%
		Promoción Turística Nacional e Internacional	Varios	346	346	144	41.62%	41.62%	35,006,673	30,197,032	10,965,051	31.32%	36.31%
		Secretaría de Turismo	Varios	346	346	144	41.62%	41.62%	35,006,673	30,197,032	10,965,051	31.32%	36.31%
1		C.1-Eventos de promoción con la industria turística incrementados.	Evento-Participar	45	45	31	68.89%	68.89%	15,295,481	15,024,234	6,815,625	44.56%	45.36%
2		C.2-Campañas publicitarias en los mercados meta realizadas.	Publicacion-Difundir	116	116	62	53.45%	53.45%	9,411,637	5,976,387	890,237	9.46%	14.90%
3		C.3-Eventos de promoción especializada de la Industria de Reuniones realizados.	Evento-Participar	98	98	17	17.35%	17.35%	6,239,520	5,320,818	1,544,965	24.76%	29.04%
4		C.4-Eventos de la Industria de Reuniones en el Palacio de Convenciones realizados.	Evento-Realizar	87	87	34	39.08%	39.08%	4,060,035	3,875,594	1,714,224	42.22%	44.23%
		Procesos administrativos para la operación de programas presupuestarios	Varios	2,180	2,180	1,247	57.20%	57.20%	27,457,977	25,783,461	10,334,818	37.64%	40.08%
		Secretaría de Turismo	Varios	2,180	2,180	1,247	57.20%	57.20%	27,457,977	25,783,461	10,334,818	37.64%	40.08%
1		C.1-Procesos administrativos para la ejecución de los programas presupuestarios eficientados.	Actividad-Realizar	24	24	12	50.00%	50.00%	24,038,139	22,731,798	9,163,958	38.12%	40.31%
2		C.2-Programa de prevención y control en operación.	Actividad-Realizar	12	12	6	50.00%	50.00%	3,219,838	2,881,663	1,170,860	36.36%	40.63%
3		C.3-Derecho de Acceso a la Información, Protección de Datos Personales garantizados.	Actividad-Realizar	44	44	29	65.91%	65.91%	200,000	170,000	0	0.00%	0.00%
4		C.4-Personas del sector turístico sensibilizadas.	Persona-Capacitar	2,100	2,100	1,200	57.14%	57.14%	0	0	0	0.00%	0.00%
TOTALES			Varios	3,383	3,383	5,403	159.71%	159.71%	77,384,669	70,357,410	25,937,268	33.52%	36.87%

Fuente de la Información Programática: Coordinación Estatal de Planeación.
Fuente de la Información Presupuestal: Sistema Integral de Información Financiera (SIIF).

III.II Programática

Avance de Gestión Financiera 2020
Poder Ejecutivo del Estado de Zacatecas
Programas y Proyectos de Inversión
Del 01 de enero al 30 de junio de 2020

Eje	Descripción
3	Competitividad y Prosperidad
Línea	Descripción
9	Turismo
Estrategia	Descripción
2	Incrementar la inversión y aprovechar la infraestructura con potencial turístico en áreas potenciales del sector



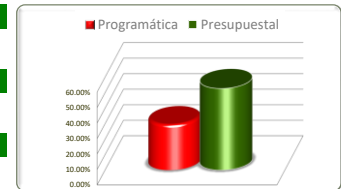
No. de Comp. p.	Proyecto		Información Programática					Información Presupuestal					
	Dependencia / Entidad		Unidad de Medida	Meta Anual 2020		Real Obtenida	% de Avance Respecto a:		Comportamiento Anual 2020			% de Variación Respecto a:	
	Componente			Proyectada	Modificada		Meta Proyectada	Meta Modificada	Aprobado	Modificado	Devengado	Aprobado 2020	Modificado 2020
	Desarrollo de Productos Turísticos		Proyecto-Elaborar	13	13	8	61.54%	61.54%	6,341,107	7,075,118	3,703,857	58.41%	52.35%
	Secretaría de Turismo		Proyecto-Elaborar	13	13	8	61.54%	61.54%	6,341,107	7,075,118	3,703,857	58.41%	52.35%
2	C.2-Proyectos de infraestructura turística elaborados.		Proyecto-Elaborar	10	10	6	60.00%	60.00%	2,442,001	2,704,135	1,419,374	58.12%	52.49%
4	C.4-Plataformas de Información turística implementadas.		Sistema-Operar	3	3	2	66.67%	66.67%	3,899,106	4,370,983	2,284,483	58.59%	52.26%
TOTALES			Varios	13	13	8	61.54%	61.54%	6,341,107	7,075,118	3,703,857	58.41%	52.35%

Fuente de la Información Programática: Coordinación Estatal de Planeación.
Fuente de la Información Presupuestal: Sistema Integral de Información Financiera (SIIF).

III.II Programática

Avance de Gestión Financiera 2020
Poder Ejecutivo del Estado de Zacatecas
Programas y Proyectos de Inversión
Del 01 de enero al 30 de junio de 2020

Eje	Descripción
3	Competitividad y Prosperidad
Línea	Descripción
10	Cultura y Economía Creativa
Estrategia	Descripción
1 y 2	



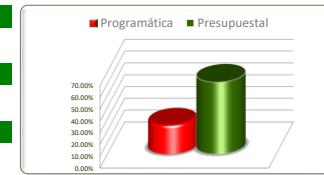
Estrategias	Unidad de Medida	Información Programática				Información Presupuestal					
		Meta Anual 2020		Real Obtenida	% de Avance Respecto a:		Comportamiento Anual 2020			% de Variación Respecto a:	
		Proyectada	Modificada		Meta Proyectada	Meta Modificada	Aprobado	Modificado	Devengado	Aprobado 2020	Modificado 2020
Proteger, crear, preservar y difundir la cultura y el patrimonio cultural tanto material como inmaterial de la entidad	Varios	271,706	271,706	80,025	29.45%	29.45%	199,899,011	217,687,434	114,660,056	57.36%	52.67%
Incrementar la formación de docentes, talentos, artistas y artesanos	Varios	129	129	20	15.50%	15.50%	1,900,462	1,041,949	678,727	35.71%	65.14%
TOTALES	Varios	271,835	271,835	80,045	29.45%	29.45%	201,799,473	218,729,383	115,338,783	57.16%	52.73%

Fuente de la Información Programática: Coordinación Estatal de Planeación.
Fuente de la Información Presupuestal: Sistema Integral de Información Financiera (SIIF).

III.II Programática

Avance de Gestión Financiera 2020
Poder Ejecutivo del Estado de Zacatecas
Programas y Proyectos de Inversión
Del 01 de enero al 30 de junio de 2020

Eje	Descripción
3	Competitividad y Prosperidad
Línea	Descripción
10	Cultura y Economía Creativa
Estrategia	Descripción
1	Proteger, crear, preservar y difundir la cultura y el patrimonio cultural tanto material como inmaterial de la entidad



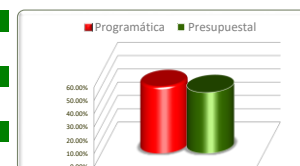
No. de Com p.	Proyecto		Información Programática					Información Presupuestal					
	Dependencia / Entidad		Meta Anual 2020		Real Obtenida	% de Avance Respecto a:		Comportamiento Anual 2020			% de Variación Respecto a:		
	Componente		Proyectada	Modificada		Meta Proyectada	Meta Modificada	Aprobado	Modificado	Devengado	Aprobado 2020	Modificado 2020	
		Modelo cultural que responda a las necesidades de desarrollo cultural de las y los zacatecanos en los niveles locales y globales	Evento-Realizar	220,215	220,215	54,182	24.60%	24.60%	81,491,194	97,964,506	59,826,220	73.41%	61.07%
		Instituto Zacatecano de Cultura Ramón López Velarde	Evento-Realizar	206,279	206,279	47,215	22.89%	22.89%	36,404,129	53,131,041	38,785,679	106.54%	73.00%
1		C.1-Eventos culturales realizados	Evento-Realizar	1,264	1,264	741	58.62%	58.62%	34,374,594	51,415,881	38,180,179	111.07%	74.26%
2		C.2-Promoción de visitantes a los museos de Zacatecas del IZC	Persona-Atender	205,015	205,015	46,474	22.67%	22.67%	2,029,535	1,715,160	605,500	29.83%	35.30%
		Sistema Zacatecano de Radio y Televisión	Programa-Coordinar	13,935	13,935	6,967	50.00%	50.00%	32,309,382	32,504,354	15,234,880	47.15%	46.87%
1		C.1-Contenidos educativos y culturales transmitidos por radio, televisión y multiplataformas.	Programa-Coordinar	13,935	13,935	6,967	50.00%	50.00%	32,309,382	32,504,354	15,234,880	47.15%	46.87%
		Junta de Protección y Conservación de Monumentos y Zonas Típicas del Estado de Zacatecas	Programa-Operar	1	1	0	23.00%	23.00%	12,777,683	12,329,111	5,805,661	45.44%	47.09%
1		C.1-Patrimonio material histórico y de interés protegido.	Programa-Operar	1	1	0	23.00%	23.00%	12,777,683	12,329,111	5,805,661	45.44%	47.09%
TOTALES			Varios	220,215	220,215	54,182	24.60%	24.60%	81,491,194	97,964,506	59,826,220	73.41%	61.07%

Fuente de la Información Programática: Coordinación Estatal de Planeación.
Fuente de la Información Presupuestal: Sistema Integral de Información Financiera (SIIF).

III.II Programática

Avance de Gestión Financiera 2020
Poder Ejecutivo del Estado de Zacatecas
Programas y Proyectos de Inversión
Del 01 de enero al 30 de junio de 2020

Eje	Descripción
3	Competitividad y Prosperidad
Línea	Descripción
10	Cultura y Economía Creativa
Estrategia	Descripción
1	Proteger, crear, preservar y difundir la cultura y el patrimonio cultural tanto material como inmaterial de la entidad



No. de Com p.	Proyecto		Información Programática					Información Presupuestal				
	Dependencia / Entidad	Unidad de Medida	Meta Anual 2020		Real Obtenida	% de Avance Respecto a:		Comportamiento Anual 2020			% de Variación Respecto a:	
	Componente		Proyectada	Modificada		Meta Proyectada	Meta Modificada	Aprobado	Modificado	Devengado	Aprobado 2020	Modificado 2020
1	Administración y gestión para el desarrollo integral de la cultura en Zacatecas	Trámite-Realizar	50,227	50,227	25,102	49.98%	49.98%	114,426,072	115,939,962	53,178,836	46.47%	45.87%
	Instituto Zacatecano de Cultura Ramón "López Velarde"	Trámite-Realizar	123	123	85	69.11%	69.11%	86,661,346	86,661,346	39,367,961	45.43%	45.43%
	C.1-Aplicar el proceso administrativo de los recursos disponibles de IZC	Trámite-Realizar	72	72	67	93.06%	93.06%	85,066,111	85,066,111	39,367,961	46.28%	46.28%
	C.2-Operación órgano interno de control	Programa-Supervisar	1	1	1	100.00%	100.00%	1,060,919	1,060,919	0	0.00%	0.00%
	C.3-Transparencia institucional	Solicitud-Recibir	50	50	17	34.00%	34.00%	534,316	534,316	0	0.00%	0.00%
1	Junta de Protección y Conservación de Monumentos y Zonas Típicas del Estado de Zacatecas	Programa-Operar	4	4	2	50.00%	50.00%	8,835,013	8,796,553	3,746,484	42.40%	42.59%
	C.1-Tramites administrativos realizados	Programa-Operar	1	1	1	50.00%	50.00%	6,696,422	6,661,992	2,910,961	43.47%	43.70%
	C.2-Tramites legales y judiciales realizados.	Programa-Operar	1	1	1	50.00%	50.00%	1,142,975	1,141,521	394,276	34.50%	34.54%
	C.3-Garantizar a la ciudadanía el derecho de acceso a la información y protección de datos personales.	Programa-Operar	1	1	1	50.00%	50.00%	429,393	428,106	190,761	44.43%	44.56%
1	C.4-Órgano Interno de Control en Operación.	Programa-Operar	1	1	1	50.00%	50.00%	566,223	564,935	250,485	44.24%	44.34%
1	Secretaría de Economía	Apoyo-Otorgar	170	170	51	30.00%	30.00%	17,047,568	18,628,094	9,303,387	54.57%	49.94%
	C.2-Subsidios para el desarrollo productivo de actividades artesanales realizadas	Apoyo-Otorgar	170	170	51	30.00%	30.00%	17,047,568	18,628,094	9,303,387	54.57%	49.94%
1	Sistema Zacatecano de Radio y Televisión	Varios	49,930	49,930	24,964	50.00%	50.00%	1,882,145	1,853,969	761,004	40.43%	41.05%
	C.1-Planeación y Gestión de los recursos	Documento-Tramitar	24,947	24,947	12,473	50.00%	50.00%	1,083,401	1,063,167	419,155	38.69%	39.43%
	C.2-Distribuir y aplicar los recursos humanos, materiales y financieros	Documento-Distribuir	24,947	24,947	12,473	50.00%	50.00%	165,122	160,780	59,810	36.22%	37.20%
	C.3-Programa de Prevención y control en operación	Programa-Operar	36	36	18	50.00%	50.00%	633,622	630,022	282,040	44.51%	44.77%
1	Conservación de la memoria histórica del Estado de Zacatecas	Registro-Realizar	1,264	1,264	741	58.62%	58.62%	3,981,745	3,782,967	1,655,000	41.56%	43.75%
	Secretaría General de Gobierno	Registro-Realizar	1,264	1,264	741	58.62%	58.62%	3,981,745	3,782,967	1,655,000	41.56%	43.75%
	Patrimonio Histórico y Cultural del Estado de Zacatecas acopiado	Registro-Realizar	1,264	1,264	741	58.62%	58.62%	3,981,745	3,782,967	1,655,000	41.56%	43.75%
TOTALES		Varios	51,491	51,491	25,843	50.19%	50.19%	118,407,817	119,722,928	54,833,836	46.31%	45.80%
TOTALES		Varios	271,706	271,706	80,025	29.45%	29.45%	199,899,011	217,687,434	114,660,056	57.36%	52.67%

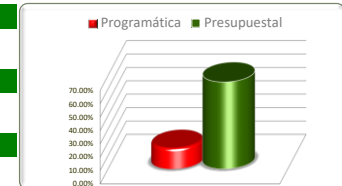
Fuente de la Información Programática: Coordinación Estatal de Planeación.

Fuente de la Información Presupuestal: Sistema Integral de Información Financiera (SIIF).

III.II Programática

Avance de Gestión Financiera 2020
Poder Ejecutivo del Estado de Zacatecas
Programas y Proyectos de Inversión
Del 01 de enero al 30 de junio de 2020

Eje	Descripción
3	Competitividad y Prosperidad
Línea	Descripción
10	Cultura y Economía Creativa
Estrategia	Descripción
2	Incrementar la formación de docentes, talentos, artistas y artesanos



No. de Com p.	Proyecto		Información Programática					Información Presupuestal					
	Dependencia / Entidad		Meta Anual 2020		Real Obtenida	% de Avance Respecto a:		Comportamiento Anual 2020			% de Variación Respecto a:		
	Componente		Proyectada	Modificada		Meta Proyectada	Meta Modificada	Aprobado	Modificado	Devengado	Aprobado 2020	Modificado 2020	
3	Modelo cultural que responda a las necesidades de desarrollo cultural de las y los zacatecanos en los niveles locales y globales.		Taller-Realizar	129	129	20	15.50%	15.50%	1,900,462	1,041,949	678,727	35.71%	65.14%
	Instituto Zacatecano de Cultura Ramón López Velarde		Taller-Realizar	129	129	20	15.50%	15.50%	1,900,462	1,041,949	678,727	35.71%	65.14%
	C.3-Formación artístico cultural implementada		Taller-Realizar	129	129	20	15.50%	15.50%	1,900,462	1,041,949	678,727	35.71%	65.14%
TOTALES			Varios	129	129	20	15.50%	15.50%	1,900,462	1,041,949	678,727	35.71%	65.14%

Fuente de la Información Programática: Coordinación Estatal de Planeación.
Fuente de la Información Presupuestal: Sistema Integral de Información Financiera (SIIF).

III.II Programática