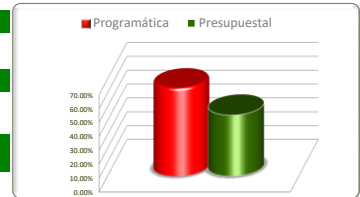


Avance de Gestión Financiera 2021
Poder Ejecutivo del Estado de Zacatecas
Programas y Proyectos de Inversión
Del 1 de enero al 30 de junio de 2021

Eje	Descripción
3	Competitividad y Prosperidad
Línea	Descripción
1, 2, 3, 4, 5, 6, 7, 9 y 10	
Estrategia	Descripción



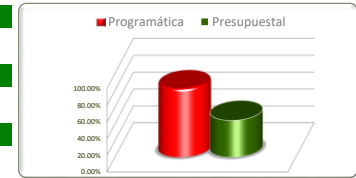
Líneas	Unidad de Medida	Información Programática					Información Presupuestal				
		Meta Anual 2021		Real Obtenida	% de Avance Respecto a:		Comportamiento Anual 2021			% de Variación Respecto a:	
		Proyectada	Modificada		Meta Proyectada	Meta Modificada	Aprobado	Modificado	Devengado	Aprobado 2021	Modificado 2021
Educación de Calidad	Varios	1,163,056	1,163,047	948,583	81.56%	81.56%	11,117,366,949	11,602,365,088	5,120,170,573	46.06%	44.13%
Innovación, Ciencia y Tecnología	Varios	66,204	66,204	193,659	292.52%	292.52%	57,300,371	56,091,827	26,737,157	46.66%	47.67%
Inversión Local, Nacional y Extranjera	Varios	2	2	2	100.00%	100.00%	3,216,238	3,983,213	804,691	25.02%	20.20%
Empleo	Varios	273	366	199	72.89%	54.37%	80,776,988	82,933,119	34,387,851	42.57%	41.46%
Infraestructura y equipamiento	Varios	2	2	0	0.00%	0.00%	4,099,453	3,071,541	1,301,805	31.76%	42.38%
Productividad en el Sector Agropecuario	Varios	74,992	69,804	57,557	76.75%	82.46%	190,109,966	181,246,152	67,073,486	35.28%	37.01%
Productividad en los sectores industrial y de servicios	Varios	186	186	60	32.26%	32.26%	28,390,378	24,647,057	7,078,321	24.93%	28.72%
Minería Sostenible	Varios	1	1	1	100.00%	100.00%	1,291,826	1,266,585	420,947	32.59%	33.23%
Turismo	Varios	13,002,622	13,002,622	7,950,770	61.15%	61.15%	73,139,335	77,538,346	27,906,107	38.15%	35.99%
Cultura y Economía Creativa	Varios	162,898	169,468	53,588	32.90%	31.62%	186,232,174	195,005,775	94,756,742	50.88%	48.59%
TOTALES	Varios	14,470,236	14,471,702	9,204,419	63.61%	63.60%	11,741,923,678	12,228,148,704	5,380,637,680	45.82%	44.00%

Fuente de la Información Programática: Coordinación Estatal de Planeación.
Fuente de la Información Presupuestal: Sistema Integral de Información Financiera (SIIF).

III.II Programática

Avance de Gestión Financiera 2021
Poder Ejecutivo del Estado de Zacatecas
Programas y Proyectos de Inversión
Del 1 de enero al 30 de junio de 2021

Eje	Descripción
3	Competitividad y Prosperidad
Línea	Descripción
1	Educación de Calidad
Estrategia	Descripción
1, 2, 3, 4 y 5	

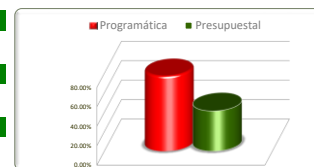


Estrategias	Información Programática						Información Presupuestal				
	Unidad de Medida	Meta Anual 2021		Real Obtenida	% de Avance Respecto a:		Comportamiento Anual 2021			% de Variación Respecto a:	
		Proyectada	Modificada		Meta Proyectada	Meta Modificada	Aprobado	Modificado	Devengado	Aprobado 2021	Modificado 2021
Implementar un nuevo modelo de enseñanza-aprendizaje para formar estudiantes responsables de su entorno, innovadores y dinámicos.	Varios	785,535	785,535	606,713	77.24%	77.24%	8,375,185,335	8,574,767,308	3,541,614,459	42.29%	41.30%
Fortalecer la gestión administrativa de la educación	Varios	34,621	34,621	34,620	100.00%	100.00%	930,708,767	855,450,777	317,197,061	34.08%	37.08%
Ampliar la infraestructura física educativa pertinente y de calidad para dignificar la vida escolar	Varios	1,059	1,050	432	40.79%	41.14%	271,291,404	255,455,596	145,506,064	53.63%	56.96%
Incrementar la inclusión, el acceso y la permanencia de la población en el sistema educativo	Varios	332,239	332,239	304,874	91.76%	91.76%	1,464,490,217	1,835,251,523	1,069,350,096	73.02%	58.27%
Disminuir el rezago educativo en la población de 15 años y más	Usuario-Atender	9,602	9,602	1,944	20.25%	20.25%	75,691,226	81,439,884	46,502,893	61.44%	57.10%
TOTALES	Varios	1,163,056	1,163,047	948,583	81.56%	81.56%	11,117,366,949	11,602,365,088	5,120,170,573	46.06%	44.13%

Fuente de la Información Programática: Coordinación Estatal de Planeación.
Fuente de la Información Presupuestal: Sistema Integral de Información Financiera (SIIF).

Avance de Gestión Financiera 2021
Poder Ejecutivo del Estado de Zacatecas
Programas y Proyectos de Inversión
Del 1 de enero al 30 de junio de 2021

Eje	Descripción
3	Competitividad y Prosperidad
Línea	Descripción
1	Educación de Calidad
Estrategia	Descripción
1	Implementar un nuevo modelo de enseñanza-aprendizaje para formar estudiantes responsables de su entorno, innovadores y dinámicos.

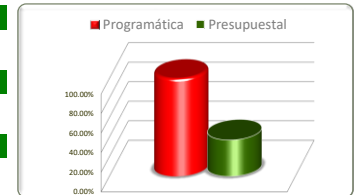


No. de Com p.	Proyecto		Información Programática					Información Presupuestal				
	Dependencia / Entidad		Meta Anual 2021		Real Obtenida	% de Avance Respecto a:		Comportamiento Anual 2021			% de Variación Respecto a:	
	Componente		Proyectada	Modificada		Meta Proyectada	Meta Modificada	Aprobado	Modificado	Devengado	Aprobado 2021	Modificado 2021
115	Educación Básica		785,535	785,535	606,713	77.24%	77.24%	8,375,185,335	8,574,767,308	3,541,614,459	42.29%	41.30%
10	Secretaría de Educación		785,535	785,535	606,713	77.24%	77.24%	8,375,185,335	8,574,767,308	3,541,614,459	42.29%	41.30%
1	C.1-Centros de Educación Inicial Atendidos	Niño (a)-Atender	745	745	723	97.05%	97.05%	156,918,801	156,080,372	64,323,053	40.99%	41.21%
2	C.2-Escuelas de Educación Preescolar atendidas	Niño (a)-Atender	68,912	68,912	64,947	94.25%	94.25%	950,792,685	1,075,275,284	560,858,931	58.99%	52.16%
3	C.3-Escuelas de Educación Primaria atendidas	Alumno-Atender	186,833	186,833	186,550	99.85%	99.85%	3,073,282,750	3,260,331,006	1,566,252,920	50.96%	48.04%
4	C.4-Concursos Nacionales y Estatales en Educación Básica realizados	Concurso-Participar	181,212	181,212	10,024	5.53%	5.53%	2,636,296	2,636,296	7,000	0.27%	0.27%
5	C.5-Escuelas de Educación Secundaria atendidas	Alumno-Atender	85,159	85,159	84,802	99.58%	99.58%	3,868,887,647	3,744,771,067	1,193,644,073	30.85%	31.87%
6	C.6-Servicios de Educación Física en Educación Básica	Alumno-Atender	236,245	236,245	236,245	100.00%	100.00%	304,994,777	317,452,689	149,412,509	48.99%	47.07%
7	C.7-Niñas y niños atendidos en Educación Especial	Alumno-Atender	20,067	20,067	20,044	99.89%	99.89%	491,424	491,736	245,822	50.02%	49.99%
8	Programa para el Desarrollo Profesional Docente evaluados	Docente-Capacitar	6,120	6,120	3,136	51.24%	51.24%	4,993,260	4,971,706	1,551,976	31.08%	31.22%
10	C.11-Bibliotecas Públicas habilitadas	Biblioteca-Conservar	242	242	242	100.00%	100.00%	12,187,695	12,757,153	5,318,175	43.64%	41.69%
TOTALES			785,535	785,535	606,713	77.24%	77.24%	8,375,185,335	8,574,767,308	3,541,614,459	42.29%	41.30%

Fuente de la Información Programática: Coordinación Estatal de Planeación.
Fuente de la Información Presupuestal: Sistema Integral de Información Financiera (SIIF).

Avance de Gestión Financiera 2021
Poder Ejecutivo del Estado de Zacatecas
Programas y Proyectos de Inversión
Del 1 de enero al 30 de junio de 2021

Eje	Descripción
3	Competitividad y Prosperidad
Línea	Descripción
1	Educación de Calidad
Estrategia	Descripción
2	Fortalecer la gestión administrativa de la educación



No. de Com p.	Proyecto		Información Programática					Información Presupuestal					
	Dependencia / Entidad		Meta Anual 2021		Real Obtenida	% de Avance Respecto a:		Comportamiento Anual 2021			% de Variación Respecto a:		
	Componente		Proyectada	Modificada		Meta Proyectada	Meta Modificada	Aprobado	Modificado	Devengado	Aprobado 2021	Modificado 2021	
117	Gestion Administrativa		Varios	34,621	34,621	34,620	100.00%	100.00%	930,708,767	855,450,777	317,197,061	34.08%	37.08%
10	Secretaría de Educación		Varios	34,621	34,621	34,620	100.00%	100.00%	930,708,767	855,450,777	317,197,061	34.08%	37.08%
1	Administración de servicios educativos realizados		Programa-Operar	14	14	14	100.00%	100.00%	930,502,767	842,132,544	309,855,282	33.30%	36.79%
2	Fondo de prestaciones proporcionados al personal afiliado al SNTE		Trabajador-Atender	34606	34606	34606	100.00%	100.00%	0	13,112,234	7,333,429	100.00%	55.93%
3	Programa de Prevención y Control en Operación		Programa-Operar	1	1	*0	0.00%	0.00%	206,000	206,000	8,351	4.05%	4.05%
TOTALES			Varios	34,621	34,621	34,620	100.00%	100.00%	930,708,767	855,450,777	317,197,061	34.08%	37.08%

Fuente de la Información Programática: Coordinación Estatal de Planeación.

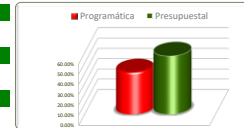
Fuente de la Información Presupuestal: Sistema Integral de Información Financiera (SIIF).

*Conforme al oficio 213/2021 del Despacho de la Secretaría de Educación del Estado de Zacatecas, con fecha al 15 de junio del presente año, se solicita la modificación programática para el Programa de prevención y control de operación

III.II Programática

Avance de Gestión Financiera 2021
Poder Ejecutivo del Estado de Zacatecas
Programas y Proyectos de Inversión
Del 1 de enero al 30 de junio de 2021

Eje	Descripción
3	Competitividad y Prosperidad
Línea	Descripción
1	Educación de Calidad
Estrategia	Descripción
3	Ampliar la infraestructura física educativa pertinente y de calidad para dignificar la vida escolar



No. de Com. p.	Proyecto Dependencia / Entidad Componente	Unidad de Medida	Información Programática					Información Presupuestal					
			Meta Anual 2021		Real Obtenida	% de Avance Respecto a:		Comportamiento Anual 2021			% de Variación Respecto a:		
			Proyectada	Modificada		Meta Proyectada	Meta Modificada	Aprobado	Modificado	Devengado	Aprobado 2021	Modificado 2021	
59	Espectos Educativos para Dignificar la Vida Escolar de los Estudiantes de Educación Básica	Varios	230	230	5	2.17%	2.17%	134,360,854	139,715,075	88,858,819	66.13%	63.60%	
75	Instituto Zacatecano de Construcción de Escuelas	Varios	230	230	5	2.17%	2.17%	134,360,854	139,715,075	88,858,819	66.13%	63.60%	
1	Obras de infraestructura física educativa construidas Fam Básico	Obra-Realizar	110	110	3	2.73%	2.73%	70,024,873	109,879,094	81,655,837	116.61%	74.31%	
2	Obras de infraestructura física educativa rehabilitadas Fam Básico	Obra-Realizar	57	57	2	3.51%	3.51%	61,941,999	28,691,999	6,141,602	9.92%	21.41%	
3	Obras de infraestructura física educativa equipadas Fam Básico	Equipo-Modernizar	63	63	0	0.00%	0.00%	2,393,982	1,143,982	1,061,380	44.34%	92.78%	
71	Espectos Educativos para Dignificar la Vida Escolar de los Estudiantes de Educación de nivel Medio Superior	Varios	17	17	0	0.00%	0.00%	7,158,201	9,889,201	5,969,962	83.40%	60.37%	
75	Instituto Zacatecano de Construcción de Escuelas	Obra-Realizar	17	17	0	0.00%	0.00%	7,158,201	9,889,201	5,969,962	83.40%	60.37%	
1	Obras de infraestructura física educativa construidas Fam Medio Superior	Obra-Realizar	8	8	0	0.00%	0.00%	6,120,012	8,851,012	5,686,633	92.92%	64.25%	
2	Obras de infraestructura física educativa rehabilitadas Fam Medio Superior	Obra-Realizar	4	4	0	0.00%	0.00%	769,473	769,473	194,613	25.29%	25.29%	
3	Obras de infraestructura física educativa equipadas Fam Medio Superior	Equipo-Modernizar	5	5	0	0.00%	0.00%	268,716	268,716	88,716	33.01%	33.01%	
74	Espectos Educativos para Dignificar la Vida Escolar de los Estudiantes de Educación de nivel Superior	Varios	21	21	0	0.00%	0.00%	63,314,624	43,240,021	22,404,236	35.39%	51.81%	
75	Instituto Zacatecano de Construcción de Escuelas	Obra-Realizar	21	21	0	0.00%	0.00%	63,314,624	43,240,021	22,404,236	35.39%	51.81%	
1	Obras de infraestructura física educativa Construida Fam Superior	Obra-Realizar	2	2	0	0.00%	0.00%	58,417,009	42,156,410	22,003,343	37.67%	52.19%	
2	Obras de infraestructura física educativa rehabilitadas Fam Superior	Obra-Realizar	1	1	0	0.00%	0.00%	372,178	122,178	70,818	19.03%	57.96%	
3	Obras de infraestructura física educativa equipadas Fam Superior	Equipo-Modernizar	18	18	0	0.00%	0.00%	4,525,437	961,433	330,075	7.29%	34.33%	
83	Coadyuvar administrativamente en los procesos para crear Aprobados Espacios Educativos para Dignificar la Vida Escolar	Varios	248	239	91	36.69%	38.08%	23,660,817	23,660,817	10,856,307	45.88%	45.88%	
75	Instituto Zacatecano de Construcción de Escuelas	Varios	248	239	91	36.69%	38.08%	23,660,817	23,660,817	10,856,307	45.88%	45.88%	
1	Administrar de forma eficiente los recursos financieros, materiales y humanos	Actividad-Realizar	112	112	56	50.00%	50.00%	23,554,768	23,554,768	10,810,183	45.89%	45.89%	
2	Ordenamientos jurídicos que rigen al Instituto aplicados	Actividad-Realizar	120	120	30	25.00%	25.00%	35,995	35,995	13,828	38.42%	38.42%	
3	Derecho de Acceso a la Información y Protección de Datos Personales Garantizados	Actividad-Realizar	4	4	2	50.00%	50.00%	48,005	48,005	17,545	36.55%	36.55%	
4	Programa de prevención y control en operación	Programa-Supervisar	12	3	3	25.00%	100.00%	22,049	22,049	14,752	66.91%	66.91%	
115	Educación Básica	Escuela-Atender	543	543	336	61.88%	61.88%	42,796,908	38,950,481	17,416,741	40.70%	44.72%	
10	Secretaría de Educación	Escuela-Atender	543	543	336	61.88%	61.88%	42,796,908	38,950,481	17,416,741	40.70%	44.72%	
9	Espacios Educativos atendidos	Escuela-Atender	543	543	336	61.88%	61.88%	42,796,908	38,950,481	17,416,741	40.70%	44.72%	
TOTALES			Varios	1,059	1,050	432	40.79%	41.14%	271,291,404	255,455,596	145,506,064	53.63%	56.96%

Fuente de la Información Programática: Coordinación Estatal de Planeación.

Fuente de la Información Presupuestal: Sistema Integral de Información Financiera (SIIF).

*En trámite de adquisición de 14 lotes de mobiliario para el equipamiento de aulas que actualmente se encuentran en proceso de construcción, el equipamiento se estima sea para finales del 3er trimestre.

*Al momento se tiene en proceso licitación derivado de 5 oficios de ejecución autorizados.

*Se estima el equipamiento se hará el cuarto trimestre, según los avances que se tienen.

*Por iniciar 3 obras de adecuación y mejora en las unidades académicas de ciencias químicas, enfermería y posgrados en ingeniería.

III.II Programática

Avance de Gestión Financiera 2021
 Poder Ejecutivo del Estado de Zacatecas
 Programas y Proyectos de Inversión
 Del 1 de enero al 30 de junio de 2021

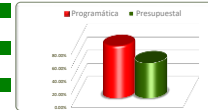
Eje	Descripción
3	Competitividad y Prosperidad
Línea	Descripción
1	Educación de Calidad
Estrategia	Descripción
4	Incrementar la inclusión, el acceso y la permanencia de la población en el sistema educativo



No. de Com p.	Proyecto Dependencia / Entidad Componente	Unidad de Medida	Información Programática					Información Presupuestal					
			Meta Anual 2021		Real Obtenida	% de Avance Respecto a:		Comportamiento Anual 2021			% de Variación Respecto a:		
			Proyectada	Modificada		Meta Proyectada	Meta Modificada	Aprobado	Modificado	Devengado	Aprobado 2021	Modificado 2021	
1	Proyecto Estratégico de Educación Integral de Calidad	Encuesta-Aplicar	2	2	1	50.00%	50.00%	20,894,336	33,367,191	27,436,048	131.31%	82.22%	
79	Universidad Politécnica de Zacatecas	Encuesta-Aplicar	2	2	1	50.00%	50.00%	20,894,336	33,367,191	27,436,048	131.31%	82.22%	
1	Competitividad de nuestros egresados asegurada	Encuesta-Aplicar	2	2	1	50.00%	50.00%	20,894,336	33,367,191	27,436,048	131.31%	82.22%	
13	Consolidación del servicio educativo de nivel superior prestado por el Instituto Tecnológico Superior Zacatecas Occidente	Actividad-Realizar	12	12	6	50.00%	50.00%	17,573,781	18,675,630	9,523,800	54.19%	51.00%	
87	Instituto Tecnológico Superior de Sombrerete	Actividad-Realizar	12	12	6	50.00%	50.00%	17,573,781	18,675,630	9,523,800	54.19%	51.00%	
2	Recursos con enfoque de servicio al proceso académico administrados	Actividad-Realizar	12	12	6	50.00%	50.00%	17,573,781	18,675,630	9,523,800	54.19%	51.00%	
14	Ofrecer educación de calidad a los estudiantes del Instituto Tecnológico Superior de Fresnillo	Informe-Elaborar	1	1	1	100.00%	100.00%	29,059,208	27,385,116	15,854,357	54.56%	57.89%	
82	Instituto Tecnológico Superior de Fresnillo	Informe-Elaborar	1	1	1	100.00%	100.00%	29,059,208	27,385,116	15,854,357	54.56%	57.89%	
4	Seguimiento y control adecuado de recursos.	Informe-Elaborar	1	1	1	100.00%	100.00%	29,059,208	27,385,116	15,854,357	54.56%	57.89%	
54	Operación de la Escuela Estatal de Conservación	Alumno-Beneficiar	100	100	73	73.00%	73.00%	2,793,100	2,859,339	1,765,478	63.21%	61.74%	
88	Escuela de Conservación y Restauración de Zacatecas "Refugio Reyes"	Alumno-Beneficiar	100	100	73	73.00%	73.00%	2,793,100	2,859,339	1,765,478	63.21%	61.74%	
1	Talleres Teórico - Prácticos impartidos	Alumno-Beneficiar	100	100	73	73.00%	73.00%	2,793,100	2,859,339	1,765,478	63.21%	61.74%	
68	Ofertar Educación de calidad a los estudiantes de la UTZAC	Alumno-Evaluar	41	41	21	51.22%	51.22%	39,625,711	60,240,791	42,524,501	107.32%	70.59%	
93	Universidad Tecnológica del Estado de Zacatecas	Alumno-Evaluar	41	41	21	51.22%	51.22%	39,625,711	60,240,791	42,524,501	107.32%	70.59%	
1	Gestiones administrativas cumplidas	Alumno-Evaluar	41	41	21	51.22%	51.22%	39,625,711	60,240,791	42,524,501	107.32%	70.59%	
81	Formación de Profesionales Técnicos y Profesionales Técnicos Bachiller	Actividad-Realizar	105	105	*0	0.00%	0.00%	67,243,918	67,243,918	34,082,782	50.69%	50.69%	
90	Colegio de Educación Profesional Técnica de Zacatecas	Actividad-Realizar	105	105	*0	0.00%	0.00%	67,243,918	67,243,918	34,082,782	50.69%	50.69%	
4	Procesos de enseñanza impartidos en espacios educativos idóneos	Actividad-Realizar	105	105	*0	0.00%	0.00%	67,243,918	67,243,918	34,082,782	50.69%	50.69%	
82	Calidad educativa del ITSZaS para la vinculación efectiva con los sectores productivos	Alumno-Atender	810	810	529	65.31%	65.31%	15,727,611	14,307,823	7,963,823	50.64%	55.66%	
83	Instituto Tecnológico Superior de Tlaltenango	Alumno-Atender	810	810	529	65.31%	65.31%	15,727,611	14,307,823	7,963,823	50.64%	55.66%	
1	Alumnos(as) de educación superior atendidos.	Alumno-Atender	810	810	529	65.31%	65.31%	15,727,611	14,307,823	7,963,823	50.64%	55.66%	
93	Educación Media Superior de calidad a estudiantes entre 15 y 17 años de las comunidades urbanas y rurales del estado en los planteles CECyT y Centros EMSaD	Alumno-Evaluar	3,951	3,951	2,688	68.03%	68.03%	76,977,426	165,319,816	158,903,849	206.43%	96.12%	
91	Colegio de Estudios Científicos y Tecnológicos del Estado de Zacatecas	Alumno-Evaluar	3,951	3,951	2,688	68.03%	68.03%	76,977,426	165,319,816	158,903,849	206.43%	96.12%	
1	Estudiantes de Planteles CECyT evaluados en la Prueba PLANEA	Alumno-Evaluar	3,951	3,951	2,688	68.03%	68.03%	76,977,426	165,319,816	158,903,849	206.43%	96.12%	
115	Educación Básica	Alumno-Atender	207,645	207,645	207,317	99.84%	99.84%	421,626,434	467,576,564	250,425,360	59.40%	53.56%	
10	Secretaría de Educación	Alumno-Atender	207,645	207,645	207,317	99.84%	99.84%	421,626,434	467,576,564	250,425,360	59.40%	53.56%	
1	Centros de Educación Inicial Atendidos	Alumno-Atender	745	745	723	97.05%	97.05%	12,056,356	11,522,213	4,265,360	35.38%	38.25%	
3	Escuelas de Educación Primaria atendidas	Alumno-Atender	186,833	186,833	186,550	99.85%	99.85%	11,657,617	11,781,345	2,878,606	24.69%	24.43%	
7	Niñas y niños Atendidos en Educación Especial	Alumno-Atender	20,067	20,067	20,044	99.89%	99.89%	397,912,461	444,643,006	243,281,394	61.14%	54.71%	
117	Gestión Administrativa	Programa-Operar	14	14	14	100.00%	100.00%	400,000	400,000	124,504	31.13%	31.13%	
10	Secretaría de Educación	Programa-Operar	14	14	14	100.00%	100.00%	400,000	400,000	124,504	31.13%	31.13%	
1	Administración de servicios educativos realizados	Programa-Operar	14	14	14	100.00%	100.00%	400,000	400,000	124,504	31.13%	31.13%	
TOTAL HOJA 1 DE 2			Varios	212,681	212,681	210,650	99.05%	99.05%	691,921,525	857,376,189	548,604,502	79.29%	63.99%

Fuente de la Información Programática: Coordinación Estatal de Planeación.
 Fuente de la Información Presupuestal: Sistema Integral de Información Financiera (SIIF).
 *Este indicador reporta avance hasta el cuarto trimestre.

Avance de Gestión Financiera 2021
Poder Ejecutivo del Estado de Zacatecas
Programas y Proyectos de Inversión
Del 1 de enero al 30 de junio de 2021



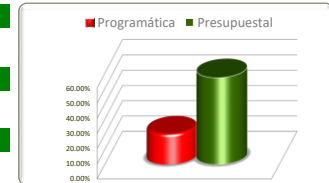
Eje	Descripción											
	3 Competitividad y Prosperidad											
	Línea	Descripción										
1 Educación de Calidad												
Estrategia	Descripción											
4 Incrementar la inclusión, el acceso y la permanencia de la población en el sistema educativo												
No. de Com P.	Proyecto Dependencia / Entidad Componente	Unidad de Medida	Información Programática					Información Presupuestal				
			Meta Anual 2021		Real Obtenidas	% de Avance Respecto a:		Comportamiento Anual 2021			% de Variación Respecto a:	
			Proyectada	Modificada		Meta Proyectada	Meta Modificada	Aprobado	Modificado	Devengado	Aprobado 2021	Modificado 2021
119	Educación Media Superior	Alumno-Atender	12,255	12,255	11,824	96.48%	96.48%	219,551,964	204,797,482	91,997,078	41.90%	44.92%
10	Secretaría de Educación	Alumno-Atender	12,255	12,255	11,824	96.48%	96.48%	219,551,964	204,797,482	91,997,078	41.90%	44.92%
1	Alumnos atendidos en Escuelas de Educación Media Superior	Alumno-Atender	12,255	12,255	11,824	96.48%	96.48%	219,551,964	204,797,482	91,997,078	41.90%	44.92%
120	Educación Superior	Evaluación-Realizar	3,857	3,857	3,728	0.00%	0.00%	321,001,396	320,236,952	141,260,756	44.01%	44.11%
10	Secretaría de Educación	Evaluación-Realizar	3,857	3,857	3,728	0.00%	0.00%	321,001,396	320,236,952	141,260,756	44.01%	44.11%
1	Alumnos (as) atendidos en la Escuela Normal	Alumno-Atender	1,900	1,900	1,849	97.32%	97.32%	316,827,216	315,733,972	139,784,915	44.12%	44.27%
2	Alumnos (as) atendidos en Educación Superior de formación de docentes	Alumno-Atender	1,957	1,957	1,879	96.01%	96.01%	4,174,180	4,502,980	1,475,840	35.36%	32.77%
125	Programas Convenidos	Varios	90,318	90,318	72,088	77.58%	77.58%	0	80,848,951	19,335,323	0.00%	23.92%
10	Secretaría de Educación	Varios	90,318	90,318	72,088	77.58%	77.58%	0	80,848,951	19,335,323	0.00%	23.92%
1	Atención a los Programas para la educación básica	Alumno-Atender	81,317	81,317	63,087	77.58%	77.58%	0	23,378,915	6,159,939	0.00%	26.35%
2	Programa de Apoyo a la Calidad Educativa y la Transformación de Escuelas Normales PACTEN (PFENI) atendido	Niño (a)-Atender	9,000	9,000	9,000	100.00%	100.00%	0	48,546,910	11,238,419	0.00%	23.15%
6	Programa de Apoyo a la Calidad Educativa y la Transformación de Escuelas Normales PACTEN (PFENI) atendido	Programa-Operar	1	1	1	100.00%	100.00%	0	8,923,126	1,936,965	0.00%	21.71%
135	Formación Integral con oferta educativa de calidad	Alumno-Beneficiar	12,996	12,996	6,498	50.00%	50.00%	158,422,713	293,699,591	223,959,227	141.37%	76.25%
89	Colegio de Bachilleres del Estado de Zacatecas	Alumno-Beneficiar	12,996	12,996	6,498	50.00%	50.00%	158,422,713	293,699,591	223,959,227	141.37%	76.25%
1	Traectorias Escolares Académicas realizadas	Alumno-Beneficiar	12,996	12,996	6,498	50.00%	50.00%	158,422,713	293,699,591	223,959,227	141.37%	76.25%
139	Fortalecimiento del ITSL	Alumno	1	1	1	90.00%	90.00%	14,953,359	13,564,494	7,018,978	46.94%	51.75%
84	Instituto Tecnológico Superior de Loreto	Alumno	1	1	1	90.00%	90.00%	14,953,359	13,564,494	7,018,978	46.94%	51.75%
1	Oferta de educación superior proporcionada	Alumno-Atender	1	1	1	90.00%	90.00%	14,953,359	13,564,494	7,018,978	46.94%	51.75%
140	Servicio Educativo de Calidad del Instituto Tecnológico Superior Zacatecas Norte	Pago-Realizar	34	34	16	47.06%	47.06%	22,201,915	22,201,915	12,973,329	58.43%	58.43%
85	Instituto Tecnológico Superior de Río Grande	Pago-Realizar	34	34	16	47.06%	47.06%	22,201,915	22,201,915	12,973,329	0.00%	58.43%
6	Administración adecuada de los recursos disponibles	Pago-Realizar	34	34	16	47.06%	47.06%	22,201,915	22,201,915	12,973,329	58.43%	0.00%
141	Fortalecimiento institucional del Instituto Tecnológico Superior de Jerez	Actividad-Realizar	13	13	6	46.15%	46.15%	13,636,445	13,636,445	6,535,042	47.92%	0.00%
86	Instituto Tecnológico Superior de Jerez	Actividad-Realizar	13	13	6	46.15%	46.15%	13,636,445	13,636,445	6,535,042	47.92%	0.00%
1	Aplicación adecuada de los recursos otorgados por la Federación y del Estado. (Administración)	Actividad-Realizar	13	13	6	46.15%	46.15%	13,636,445	13,636,445	6,535,042	47.92%	0.00%
142	Generación de profesionistas con competencia tecnológica, procesos académicos y administrativos	Programa-Coordinar	80	80	60	75.00%	75.00%	9,472,842	15,561,447	11,278,605	119.06%	72.48%
80	Universidad Politécnica del Sur de Zacatecas	Programa-Coordinar	80	80	60	75.00%	75.00%	9,472,842	15,561,447	11,278,605	119.06%	72.48%
1	Competitividad de los egresados desarrollada	Programa-Coordinar	80	80	60	75.00%	75.00%	9,472,842	15,561,447	11,278,605	119.06%	0.00%
143	Mejoramiento del ITSN 2021	Actividad-Realizar	4	4	3	75.00%	75.00%	13,328,058	13,328,058	6,387,256	0.00%	47.92%
81	Instituto Tecnológico Superior de Nochistlán	Actividad-Realizar	4	4	3	75.00%	75.00%	13,328,058	13,328,058	6,387,256	0.00%	47.92%
4	Recursos humanos, materiales y financieros administrados eficientemente	Actividad-Realizar	4	4	3	75.00%	75.00%	13,328,058	13,328,058	6,387,256	0.00%	47.92%
TOTAL HOJA 2 DE 2		Varios	119,558	119,558	94,224	78.81%	78.81%	772,868,692	977,875,335	520,745,594	67.40%	53.25%
TOTAL 3.1.4		Varios	332,239	332,239	304,874	91.76%	91.76%	1,464,450,217	1,835,251,523	1,069,350,096	73.02%	58.27%

Fuente de la Información Presupuestal: Sistema Integral de Información Financiera (SIIF).

III.II Programática

Avance de Gestión Financiera 2021
Poder Ejecutivo del Estado de Zacatecas
Programas y Proyectos de Inversión
Del 1 de enero al 30 de junio de 2021

Eje	Descripción
3	Competitividad y Prosperidad
Línea	Descripción
1	Educación de Calidad
Estrategia	Descripción
5	Disminuir el rezago educativo en la población de 15 años y más



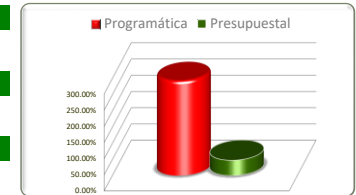
No. de Comp.	Proyecto		Información Programática					Información Presupuestal				
	Dependencia / Entidad	Unidad de Medida	Meta Anual 2021		Real Obtenida	% de Avance Respecto a:		Comportamiento Anual 2021			% de Variación Respecto a:	
	Componente		Proyectada	Modificada		Meta Proyectada	Meta Modificada	Aprobado	Modificado	Devengado	Aprobado 2021	Modificado 2021
38	Educación para Adultos	Usuario-Atender	9,602	9,602	1,944	20.25%	20.25%	75,691,226	81,439,884	46,502,893	61.44%	57.10%
72	Instituto Zacatecano de Educación para Adultos	Usuario-Atender	9,602	9,602	1,944	20.25%	20.25%	75,691,226	81,439,884	46,502,893	61.44%	57.10%
1	Servicios educativos de nivel inicial, primaria y secundaria otorgados a la población de 15 años y más en condición de rezago educativo	Usuario-Atender	9,602	9,602	1,944	20.25%	20.25%	75,691,226	81,439,884	46,502,893	61.44%	57.10%
TOTALES		Usuario-Atender	9,602	9,602	1,944	20.25%	20.25%	75,691,226	81,439,884	46,502,893	61.44%	57.10%

Fuente de la Información Programática: Coordinación Estatal de Planeación.

Fuente de la Información Presupuestal: Sistema Integral de Información Financiera (SIIF).

III.II Programática

Avance de Gestión Financiera 2021
Poder Ejecutivo del Estado de Zacatecas
Programas y Proyectos de Inversión
Del 1 de enero al 30 de junio de 2021



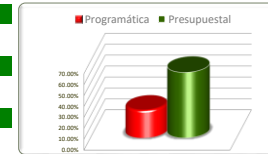
Eje	Descripción
3	Competitividad y Prosperidad
Línea	Descripción
2	Innovación, Ciencia y Tecnología
Estrategia	Descripción
1, 2, 3 y 4	

Estrategias	Información Programática						Información Presupuestal				
	Unidad de Medida	Meta Anual 2021		Real Obtenida	% de Avance Respecto a:		Comportamiento Anual 2021			% de Variación Respecto a:	
		Proyectada	Modificada		Meta Proyectada	Meta Modificada	Aprobado	Modificado	Devengado	Aprobado 2021	Modificado 2021
Fomentar la formación de recursos humanos con perfil científico-tecnológico en el Estado	Varios	1,930	1,930	490	25.39%	25.39%	6,494,881	5,244,883	3,150,263	48.50%	60.06%
Impulsar el emprendimiento de empresas de innovación tecnológica en la entidad	Varios	7,123	7,123	64,833	910.19%	910.19%	2,302,246	2,343,700	1,071,336	46.53%	45.71%
Fortalecer el parque científico tecnológico y su vinculación con la economía zacatecana	Varios	36	36	17	47.22%	47.22%	24,390,271	24,390,271	12,008,815	49.24%	49.24%
Promover la apropiación social y la divulgación de la ciencia, tecnología e innovación en la sociedad zacatecana	Varios	57,115	57,115	128,319	224.67%	224.67%	24,112,973	24,112,973	10,506,744	43.57%	43.57%
TOTALES	Varios	66,204	66,204	193,659	292.52%	292.52%	57,300,371	56,091,827	26,737,157	46.66%	47.67%

Fuente de la Información Programática: Coordinación Estatal de Planeación.
Fuente de la Información Presupuestal: Sistema Integral de Información Financiera (SIIF).

III.II Programática

Avance de Gestión Financiera 2021
 Poder Ejecutivo del Estado de Zacatecas
 Programas y Proyectos de Inversión
 Del 1 de enero al 30 de junio de 2021



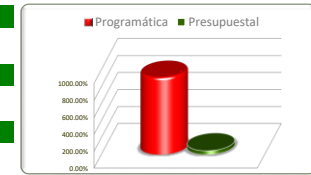
Eje	Descripción
3	Competitividad y Prosperidad
Línea	Descripción
2	Innovación, Ciencia y Tecnología
Estrategia	Descripción
1	Fomentar la formación de recursos humanos con perfil científico-tecnológico en el Estado

No. de Com. p.	Proyecto Dependencia / Entidad Componente	Unidad de Medida	Información Programática					Información Presupuestal					
			Meta Anual 2021		Real Obtenida	% de Avance Respecto a:		Comportamiento Anual 2021			% de Variación Respecto a:		
			Proyectada	Modificada		Meta Proyectada	Meta Modificada	Aprobado	Modificado	Devengado	Aprobado 2021	Modificado 2021	
76	Becas COZCyT para el apoyo al desarrollo de talento humano	Beca-Otorgar	1,900	1,900	470	24.74%	24.74%	5,421,216	4,171,218	2,694,540	49.70%	64.60%	
63	Consejo Zacatecano de Ciencia, Tecnología e Innovación	Beca-Otorgar	1,900	1,900	470	24.74%	24.74%	5,421,216	4,171,218	2,694,540	49.70%	64.60%	
1	Programa de becas para el desarrollo de talento humano con perfil científico-tecnológico procurando la equidad de género otorgadas.	Beca-Otorgar	700	700	0	0.00%	0.00%	2,921,216	2,721,216	2,094,540	71.70%	76.97%	
2	Programa de becas para Guías del Centro Interactivo de Ciencia y Tecnología de Zacatecas(Zigzag) otorgadas	Beca-Otorgar	1,200	1,200	470	39.17%	39.17%	2,500,000	1,450,002	600,000	24.00%	41.38%	
77	Apoyo a personas e instituciones educativas u organismos para la capacitación, difusión y divulgación de la ciencia, tecnología e Innovación	Apoyo-Otorgar	25	25	10	40.00%	40.00%	1,055,238	1,055,238	439,545	41.65%	41.65%	
63	Consejo Zacatecano de Ciencia, Tecnología e Innovación	Apoyo-Otorgar	25	25	10	40.00%	40.00%	1,055,238	1,055,238	439,545	41.65%	41.65%	
1	Apoyos a personas e instituciones de las áreas de ciencias básicas e ingenierías y de innovación otorgados	Apoyo-Otorgar	25	25	10	40.00%	40.00%	1,055,238	1,055,238	439,545	41.65%	41.65%	
78	Fortalecimiento de la divulgación, capacitación, desarrollo de talento humano e innovación en áreas de ciencia y tecnología	Actividad-Realizar	5	5	10	200.00%	200.00%	18,427	18,427	16,178	87.80%	87.80%	
63	Consejo Zacatecano de Ciencia, Tecnología e Innovación	Actividad-Realizar	5	5	10	200.00%	200.00%	18,427	18,427	16,178	87.80%	87.80%	
1	Tasa de talento humano con perfiles científico - tecnológico impulsado desarrollado	Actividad-Realizar	5	5	10	200.00%	200.00%	18,427	18,427	16,178	87.80%	87.80%	
TOTALES			Varios	1,930	1,930	490	25.39%	25.39%	6,494,881	5,244,883	3,150,263	48.50%	60.06%

Fuente de la Información Programática: Coordinación Estatal de Planeación.
 Fuente de la Información Presupuestal: Sistema Integral de Información Financiera (SIF).
 *No estaba completo el dinero que ministra la Secretaría de Finanzas para entregar las becas, éstas se entregarán en el mes de julio

Avance de Gestión Financiera 2021
Poder Ejecutivo del Estado de Zacatecas
Programas y Proyectos de Inversión
Del 1 de enero al 30 de junio de 2021

Eje	Descripción
3	Competitividad y Prosperidad
Línea	Descripción
2	Innovación, Ciencia y Tecnología
Estrategia	Descripción
2	Impulsar el emprendimiento de empresas de innovación tecnológica en la entidad



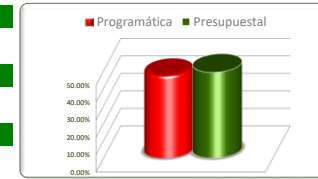
No. de Comp.	Proyecto Dependencia / Entidad Componente	Unidad de Medida	Información Programática					Información Presupuestal				
			Meta Anual 2021		Real Obtenida	% de Avance Respecto a:		Comportamiento Anual 2021			% de Variación Respecto a:	
			Proyectada	Modificada		Meta Proyectada	Meta Modificada	Aprobado	Modificado	Devengado	Aprobado 2021	Modificado 2021
73	Apoyos para el impulso de investigación e innovación en el área de ciencia y tecnología de empresas e Instituciones	Beca-Pagar	15	15	*0	0.00%	0.00%	707,551	707,551	312,420	44.16%	44.16%
63	Consejo Zacatecano de Ciencia, Tecnología e Innovación	Beca-Pagar	15	15	*0	0.00%	0.00%	707,551	707,551	312,420	44.16%	44.16%
1	Becas para jóvenes creadores de empresas de base tecnológica otorgadas	Beca-Pagar	15	15	*0	0.00%	0.00%	707,551	707,551	312,420	44.16%	44.16%
78	Fortalecimiento de la divulgación, capacitación, desarrollo de talento humano e innovación en áreas de ciencia y tecnología	Actividad-Realizar	7,108	7,108	64,833	912.11%	912.11%	1,594,695	1,636,149	758,916	47.59%	46.38%
63	Consejo Zacatecano de Ciencia, Tecnología e Innovación	Actividad-Realizar	7,108	7,108	64,833	912.11%	912.11%	1,594,695	1,636,149	758,916	47.59%	46.38%
2	Acciones que generen competitividad en las empresas e instituciones mediante un vínculo estable, perdurable con los sectores académicos y gubernamentales, en el ámbito de la innovación, la ciencia y el desarrollo tecnológico impulsadas	Actividad-Realizar	108	108	122	112.96%	112.96%	1,592,081	1,633,535	757,302	47.57%	46.36%
3	Tasa de desarrollo científico y tecnológico en el estado de Zacatecas difundido y divulgado	Persona-Beneficiar	7,000	7,000	64,711	924.44%	924.44%	2,614	2,614	1,614	61.74%	61.74%
TOTALES		Varios	7,123	7,123	64,833	910.19%	910.19%	2,302,246	2,343,700	1,071,336	46.53%	45.71%

Fuente de la Información Programática: Coordinación Estatal de Planeación.
Fuente de la Información Presupuestal: Sistema Integral de Información Financiera (SIIF).
*Esta actividad se canceló debido a recortes presupuestales, NO se pudo lanzar el programa.

III.II Programática

Avance de Gestión Financiera 2021
Poder Ejecutivo del Estado de Zacatecas
Programas y Proyectos de Inversión
Del 1 de enero al 30 de junio de 2021

Eje	Descripción
3	Competitividad y Prosperidad
Línea	Descripción
2	Innovación, Ciencia y Tecnología
Estrategia	Descripción
3	Fortalecer el parque científico tecnológico y su vinculación con la economía zacatecana

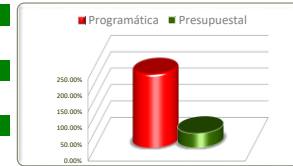


No. de Com p.	Proyecto		Información Programática					Información Presupuestal				
	Dependencia / Entidad		Meta Anual 2021		Real Obtenida	% de Avance Respecto a:		Comportamiento Anual 2021			% de Variación Respecto a:	
	Componente		Proyectada	Modificada		Meta Proyectada	Meta Modificada	Aprobado	Modificado	Devengado	Aprobado 2021	Modificado 2021
79	Administración y operación de los ejes sustantivos y adjetivos del Consejo		36	36	17	47.22%	47.22%	24,390,271	24,390,271	12,008,815	49.24%	49.24%
63	Consejo Zacatecano de Ciencia, Tecnología e Innovación		36	36	17	47.22%	47.22%	24,390,271	24,390,271	12,008,815	49.24%	49.24%
2	Quantum Ciudad del Conocimiento fortalecido		36	36	17	47.22%	47.22%	24,390,271	24,390,271	12,008,815	49.24%	49.24%
TOTALES			36	36	17	47.22%	47.22%	24,390,271	24,390,271	12,008,815	49.24%	49.24%

Fuente de la Información Programática: Coordinación Estatal de Planeación.
Fuente de la Información Presupuestal: Sistema Integral de Información Financiera (SIIF).

Avance de Gestión Financiera 2021
Poder Ejecutivo del Estado de Zacatecas
Programas y Proyectos de Inversión
Del 1 de enero al 30 de junio de 2021

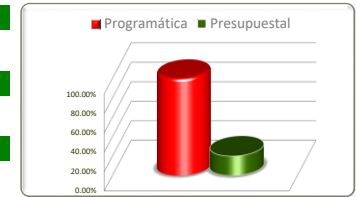
Eje	Descripción
3	Competitividad y Prosperidad
Línea	Descripción
2	Innovación, Ciencia y Tecnología
Estrategia	Descripción
4	Promover la apropiación social y la divulgación de la ciencia, tecnología e innovación en la sociedad zacatecana



No. de Com p.	Proyecto		Información Programática					Información Presupuestal					
	Dependencia / Entidad		Unidad de Medida	Meta Anual 2021		Real Obtenida	% de Avance Respecto a:		Comportamiento Anual 2021			% de Variación Respecto a:	
	Componente			Proyectada	Modificada		Meta Proyectada	Meta Modificada	Aprobado	Modificado	Devengado	Aprobado 2021	Modificado 2021
78	Fortalecimiento de la divulgación, capacitación, desarrollo de talento humano e Innovación en áreas de ciencia y tecnología		Persona-Beneficiario	57,000	57,000	128,252	225.00%	225.00%	9,382,966	9,382,966	4,351,941	46.38%	46.38%
63	Consejo Zacatecano de Ciencia, Tecnología e Innovación		Persona-Beneficiario	57,000	57,000	128,252	225.00%	225.00%	9,382,966	9,382,966	4,351,941	46.38%	46.38%
3	Tasa de desarrollo científico y tecnológico en el estado de Zacatecas difundido y divulgado		Persona-Beneficiario	7,000	7,000	64,711	924.44%	924.44%	2,552,011	2,552,011	1,120,689	43.91%	43.91%
4	Centro Interactivo de Ciencia y Tecnología de Zacatecas, Zigzag, fortalecido		Persona-Beneficiario	50,000	50,000	63,541	127.08%	127.08%	6,830,955	6,830,955	3,231,252	47.30%	47.30%
79	Administración y operación de los ejes sustantivos y adjetivos del Consejo		Varios	115	115	67	58.26%	58.26%	14,730,007	14,730,007	6,154,802	41.78%	41.78%
63	Consejo Zacatecano de Ciencia, Tecnología e Innovación		Varios	115	115	67	58.26%	58.26%	14,730,007	14,730,007	6,154,802	41.78%	41.78%
1	Administración de recursos humanos, materiales, financieros e informáticos realizada		Actividad-Realizar	70	70	40	57.14%	57.14%	10,818,680	10,818,680	4,533,467	41.90%	41.90%
3	Transparencia, planeación, comunicación institucional y asesoría jurídica realizadas		Actividad-Realizar	33	33	24	72.73%	72.73%	3,364,524	3,364,524	1,371,352	40.76%	40.76%
4	C.4-Programa de prevención y control en operación		Programa-Elaborar	12	12	3	25.00%	25.00%	546,803	546,803	249,983	45.72%	45.72%
TOTALES			Varios	57,115	57,115	128,319	224.67%	224.67%	24,112,973	24,112,973	10,506,744	43.57%	43.57%

Fuente de la Información Programática: Coordinación Estatal de Planeación.
Fuente de la Información Presupuestal: Sistema Integral de Información Financiera (SIIF).

Avance de Gestión Financiera 2021
 Poder Ejecutivo del Estado de Zacatecas
 Programas y Proyectos de Inversión
 Del 1 de enero al 30 de junio de 2021



Eje	Descripción
3	Competitividad y Prosperidad
Línea	Descripción
3	Inversión Local, Nacional y Extranjera
Estrategia	Descripción
1 y 2	

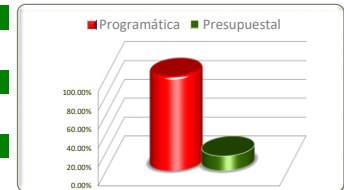
Estrategias	Información Programática						Información Presupuestal				
	Unidad de Medida	Meta Anual 2021		Real Obtenida	% de Avance Respecto a:		Comportamiento Anual 2021			% de Variación Respecto a:	
		Proyectada	Modificada		Meta Proyectada	Meta Modificada	Aprobado	Modificado	Devengado	Aprobado 2021	Modificado 2021
Estimular la inversión local en sectores estratégicos	Varios	1	1	1	100.00%	100.00%	1,582,095	2,465,463	387,207	24.47%	15.71%
Estimular la inversión nacional y extranjera	Varios	1	1	1	100.00%	100.00%	1,634,143	1,517,750	417,483	25.55%	27.51%
TOTALES	Varios	2	2	2	100.00%	100.00%	3,216,238	3,983,213	804,691	25.02%	20.20%

Fuente de la Información Programática: Coordinación Estatal de Planeación.
 Fuente de la Información Presupuestal: Sistema Integral de Información Financiera (SIIF).

III.II Programática

Avance de Gestión Financiera 2021
Poder Ejecutivo del Estado de Zacatecas
Programas y Proyectos de Inversión
Del 1 de enero al 30 de junio de 2021

Eje	Descripción
3	Competitividad y Prosperidad
Línea	Descripción
3	Inversión Local, Nacional y Extranjera
Estrategia	Descripción
1	Estimular la inversión local en sectores estratégicos

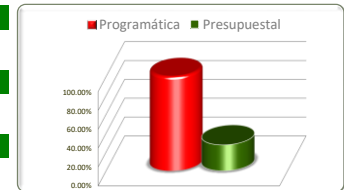


No. de Com p.	Proyecto		Información Programática					Información Presupuestal				
	Dependencia / Entidad		Meta Anual 2021		Real Obtenida	% de Avance Respecto a:		Comportamiento Anual 2021			% de Variación Respecto a:	
	Componente		Proyectada	Modificada		Meta Proyectada	Meta Modificada	Aprobado	Modificado	Devengado	Aprobado 2021	Modificado 2021
86	Programa para el impulso al crecimiento y desarrollo económico	Actividad-Realizar	1	1	1	100.00%	100.00%	1,582,095	2,465,463	387,207	24.47%	15.71%
7	Secretaría de Economía	Actividad-Realizar	1	1	1	100.00%	100.00%	1,582,095	2,465,463	387,207	24.47%	15.71%
8	Acciones de mejora regulatoria implementadas	Actividad-Realizar	1	1	1	100.00%	100.00%	1,582,095	2,465,463	387,207	24.47%	15.71%
TOTALES		Varíos	1	1	1	100.00%	100.00%	1,582,095	2,465,463	387,207	24.47%	15.71%

Fuente de la Información Programática: Coordinación Estatal de Planeación.
Fuente de la Información Presupuestal: Sistema Integral de Información Financiera (SIIF).

Avance de Gestión Financiera 2021
Poder Ejecutivo del Estado de Zacatecas
Programas y Proyectos de Inversión
Del 1 de enero al 30 de junio de 2021

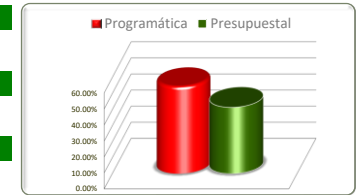
Eje	Descripción
3	Competitividad y Prosperidad
Línea	Descripción
3	Inversión Local, Nacional y Extranjera
Estrategia	Descripción
2	Estimular la inversión nacional y extranjera



No. de Com p.	Proyecto	Unidad de Medida	Información Programática				Información Presupuestal					
	Dependencia / Entidad		Meta Anual 2021		Real Obtenida	% de Avance Respecto a:		Comportamiento Anual 2021			% de Variación Respecto a:	
	Componente		Proyectada	Modificada		Meta Proyectada	Meta Modificada	Aprobado	Modificado	Devengado	Aprobado 2021	Modificado 2021
86	Programa para el impulso al crecimiento y desarrollo económico	Actividad-Realizar	1	1	1	100.00%	100.00%	1,634,143	1,517,750	417,483	25.55%	27.51%
7	Secretaría de Economía	Actividad-Realizar	1	1	1	100.00%	100.00%	1,634,143	1,517,750	417,483	25.55%	27.51%
5	Atracción de inversiones al estado realizada	Actividad-Realizar	1	1	1	100.00%	100.00%	1,634,143	1,517,750	417,483	25.55%	27.51%
TOTALES		Varios	1	1	1	100.00%	100.00%	1,634,143	1,517,750	417,483	25.55%	27.51%

Fuente de la Información Programática: Coordinación Estatal de Planeación.
Fuente de la Información Presupuestal: Sistema Integral de Información Financiera (SIIF).

Avance de Gestión Financiera 2021
Poder Ejecutivo del Estado de Zacatecas
Programas y Proyectos de Inversión
Del 1 de enero al 30 de junio de 2021



Eje	Descripción
3	Competitividad y Prosperidad
Línea	Descripción
4	Empleo
Estrategia	Descripción
1, 3 y 5	

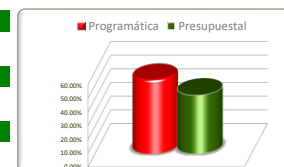
Estrategias	Información Programática						Información Presupuestal				
	Unidad de Medida	Meta Anual 2021		Real Obtenida	% de Avance Respecto a:		Comportamiento Anual 2021			% de Variación Respecto a:	
		Proyectada	Modificada		Meta Proyectada	Meta Modificada	Aprobado	Modificado	Devengado	Aprobado 2021	Modificado 2021
Fomentar la formación de habilidades laborales óptimas entre la población económicamente activa	Varios	271	364	197	72.69%	54.12%	68,249,469	72,708,608	31,066,215	45.52%	42.73%
Potenciar de manera interinstitucional el talento para la creación de autoempleo	Varios	1	1	1	100.00%	100.00%	3,500,483	1,750,483	0	0.00%	0.00%
Aumentar la formalización de la economía, con un carácter social y distributivo	Varios	1	1	1	100.00%	100.00%	9,027,036	8,474,028	3,321,636	36.80%	39.20%
TOTALES	Varios	273	366	199	72.89%	54.37%	80,776,988	82,933,119	34,387,851	42.57%	41.46%

Fuente de la Información Programática: Coordinación Estatal de Planeación.

Fuente de la Información Presupuestal: Sistema Integral de Información Financiera (SIIF).

Avance de Gestión Financiera 2021
Poder Ejecutivo del Estado de Zacatecas
Programas y Proyectos de Inversión
Del 1 de enero al 30 de junio de 2021

Eje	Descripción
3	Competitividad y Prosperidad
Línea	Descripción
4	Empleo
Estrategia	Descripción
1	Fomentar la formación de habilidades laborales óptimas entre la población económicamente activa



No. de Com p.	Proyecto		Información Programática					Información Presupuestal					
	Dependencia / Entidad		Unidad de Medida	Meta Anual 2021		Real Obtenida	% de Avance Respecto a:		Comportamiento Anual 2021			% de Variación Respecto a:	
	Componente			Proyectada	Modificada		Meta Proyectada	Meta Modificada	Aprobado	Modificado	Devengado	Aprobado 2021	Modificado 2021
2	Incremento de cobertura en la formación para y en el trabajo con visión de equidad de género e inclusión		Proceso-Realizar	162	264	146	90.12%	55.30%	3,353,796	5,882,221	4,278,425	127.57%	72.73%
73	Instituto de Capacitación para el Trabajo		Proceso-Realizar	162	264	146	90.12%	55.30%	3,353,796	5,882,221	4,278,425	127.57%	72.73%
2	Procesos escolares, servicios y eficiencia interna realizados		Proceso-Realizar	162	264	146	90.12%	55.30%	3,353,796	5,882,221	4,278,425	0.00%	0.00%
80	Programa de apoyo al empleo		Empleo-Promover	1	1	*0	0.00%	0.00%	21,311,511	24,997,445	13,015,301	61.07%	52.07%
7	Secretaría de Economía		Empleo-Promover	1	1	*0	0.00%	0.00%	21,311,511	24,997,445	13,015,301	61.07%	52.07%
1	Programa de becas de capacitación para trabajadores desempleados, otorgadas (Capacitación para la Empleabilidad).		Empleo-Promover	1	1	*0	0.00%	0.00%	21,311,511	24,997,445	13,015,301	61.07%	52.07%
89	Programa de administración y operación de los proyectos estratégicos de desarrollo económico		Actividad-Realizar	108	99	51	47.22%	51.52%	43,584,162	41,828,941	13,772,489	31.60%	32.93%
7	Secretaría de Economía		Actividad-Realizar	108	99	51	47.22%	51.52%	43,584,162	41,828,941	13,772,489	31.60%	32.93%
1	1 - Administración de los componentes para la ejecución y operación de los proyectos estratégicos, desarrollada		Actividad-Realizar	12	12	6	50.00%	50.00%	35,845,462	33,876,598	10,702,564	29.86%	31.59%
2	Gestión, seguimiento y evaluación de los proyectos estratégicos implementada		Actividad-Realizar	48	48	24	50.00%	50.00%	5,145,162	5,694,967	2,181,063	42.39%	38.30%
3	Información en posesión del Sujeto Obligado facilitada		Actividad-Realizar	12	12	6	50.00%	50.00%	892,064	857,337	388,465	43.55%	45.31%
4	Planeación y generación de estadística oportuna de los proyectos, programas implementada		Actividad-Realizar	24	24	12	50.00%	50.00%	751,907	725,045	328,566	43.70%	45.32%
5	Control interno implementado		Actividad-Realizar	12	3	3	25.00%	100.00%	949,567	674,994	171,832	18.10%	25.46%
TOTALES			Varios	271	364	197	72.69%	54.12%	68,249,469	72,708,608	31,066,215	45.52%	42.73%

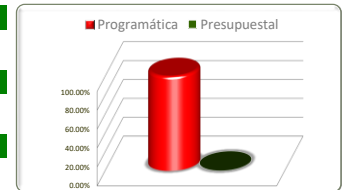
Fuente de la Información Programática: Coordinación Estatal de Planeación.

Fuente de la Información Presupuestal: Sistema Integral de Información Financiera (SIIF).

*No se realizaron acciones por falta de presupuesto a partir de marzo.

Avance de Gestión Financiera 2021
Poder Ejecutivo del Estado de Zacatecas
Programas y Proyectos de Inversión
Del 1 de enero al 30 de junio de 2021

Eje	Descripción
3	Competitividad y Prosperidad
Línea	Descripción
4	Empleo
Estrategia	Descripción
3	Potenciar de manera interinstitucional el talento para la creación de autoempleo



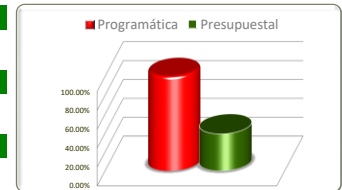
No. de Com p.	Proyecto		Información Programática					Información Presupuestal					
	Dependencia / Entidad		Meta Anual 2021		Real Obtenida	% de Avance Respecto a:		Comportamiento Anual 2021			% de Variación Respecto a:		
	Componente		Proyectada	Modificada		Meta Proyectada	Meta Modificada	Aprobado	Modificado	Devengado	Aprobado 2021	Modificado 2021	
80	Programa de apoyo al empleo		1	1	1	100.00%	100.00%	3,500,483	1,750,483	0	0.00%	0.00%	
7	Secretaría de Economía		1	1	1	100.00%	100.00%	3,500,483	1,750,483	0	0.00%	0.00%	
1	Proyectos productivos apoyados con maquinaria y equipo para fortalecer las iniciativas de ocupación por cuenta propia, implementado (Programa EMPRENDE).		1	1	1	100.00%	100.00%	3,500,483	1,750,483	0	0.00%	0.00%	
TOTALES			Varios	1	1	1	100.00%	100.00%	3,500,483	1,750,483	0	0.00%	0.00%

Fuente de la Información Programática: Coordinación Estatal de Planeación.
Fuente de la Información Presupuestal: Sistema Integral de Información Financiera (SIIF).

III.II Programática

Avance de Gestión Financiera 2021
Poder Ejecutivo del Estado de Zacatecas
Programas y Proyectos de Inversión
Del 1 de enero al 30 de junio de 2021

Eje	Descripción
3	Competitividad y Prosperidad
Línea	Descripción
4	Empleo
Estrategia	Descripción
5	Aumentar la formalización de la economía, con un carácter social y distributivo



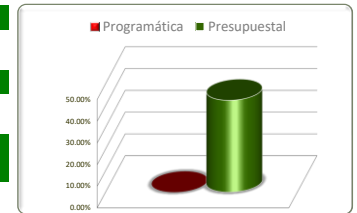
No. de Com p.	Proyecto		Información Programática					Información Presupuestal				
	Dependencia / Entidad		Meta Anual 2021		Real Obtenida	% de Avance Respecto a:		Comportamiento Anual 2021			% de Variación Respecto a:	
	Componente		Proyectada	Modificada		Meta Proyectada	Meta Modificada	Aprobado	Modificado	Devengado	Aprobado 2021	Modificado 2021
86	Programa para el impulso al crecimiento y desarrollo económico	Actividad-Realizar	1	1	1	100.00%	100.00%	9,027,036	8,474,028	3,321,636	36.80%	39.20%
7	Secretaría de Economía	Actividad-Realizar	1	1	1	100.00%	100.00%	9,027,036	8,474,028	3,321,636	36.80%	39.20%
7	Regulación de los sectores productivos llevada a cabo	Actividad-Realizar	1	1	1	100.00%	100.00%	9,027,036	8,474,028	3,321,636	36.80%	39.20%
TOTALES		Varíos	1	1	1	100.00%	100.00%	9,027,036	8,474,028	3,321,636	36.80%	39.20%

Fuente de la Información Programática: Coordinación Estatal de Planeación.
Fuente de la Información Presupuestal: Sistema Integral de Información Financiera (SIIF).

III.II Programática

Avance de Gestión Financiera 2021
 Poder Ejecutivo del Estado de Zacatecas
 Programas y Proyectos de Inversión
 Del 1 de enero al 30 de junio de 2021

Eje	Descripción
3	Competitividad y Prosperidad
Línea	Descripción
5	Infraestructura y equipamiento
Estrategia	Descripción
2	



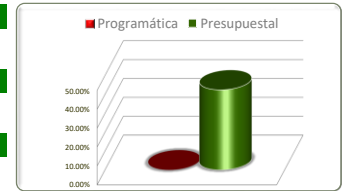
Estrategias	Unidad de Medida	Información Programática				Información Presupuestal					
		Meta Anual 2021		Real Obtenida	% de Avance Respecto a:		Comportamiento Anual 2021			% de Variación Respecto a:	
		Proyectada	Modificada		Meta Proyectada	Meta Modificada	Aprobado	Modificado	Devengado	Aprobado 2021	Modificado 2021
Crear infraestructura tecnológica y productiva para el impulso industrial, comercial y de servicios	Varios	2	2	0	0.00%	0.00%	4,099,453	3,071,541	1,301,805	31.76%	42.38%
TOTALES	Varios	2	2	0	0.00%	0.00%	4,099,453	3,071,541	1,301,805	31.76%	42.38%

Fuente de la Información Programática: Coordinación Estatal de Planeación.
 Fuente de la Información Presupuestal: Sistema Integral de Información Financiera (SIIF).

III.II Programática

Avance de Gestión Financiera 2021
Poder Ejecutivo del Estado de Zacatecas
Programas y Proyectos de Inversión
Del 1 de enero al 30 de junio de 2021

Eje	Descripción
3	Competitividad y Prosperidad
Línea	Descripción
5	Infraestructura y equipamiento
Estrategia	Descripción
2	Crear infraestructura tecnológica y productiva para el impulso industrial, comercial y de servicios



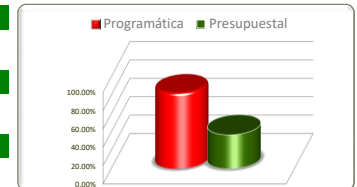
No. de Com. p.	Proyecto		Información Programática					Información Presupuestal					
	Dependencia / Entidad		Meta Anual 2021		Real Obtenida	% de Avance Respecto a:		Comportamiento Anual 2021			% de Variación Respecto a:		
	Componente		Proyectada	Modificada		Meta Proyectada	Meta Modificada	Aprobado	Modificado	Devengado	Aprobado 2021	Modificado 2021	
86	Programa para el impulso al crecimiento y desarrollo económico	Proyecto-Supervisar	1	1	0	0.00%	0.00%	956,641	736,913	229,860	24.03%	31.19%	
7	Secretaría de Economía	Proyecto-Supervisar	1	1	0	0.00%	0.00%	956,641	736,913	229,860	24.03%	31.19%	
2	Infraestructura productiva supervisada	Proyecto-Supervisar	1	1	0	0.00%	0.00%	956,641	736,913	229,860	24.03%	31.19%	
88	Programas de Apoyos para el fomento económico	Apoyo-Otorgar	1	1	0	0.00%	0.00%	3,142,812	2,334,628	1,071,945	34.11%	45.92%	
7	Secretaría de Economía	Apoyo-Otorgar	1	1	0	0.00%	0.00%	3,142,812	2,334,628	1,071,945	34.11%	45.92%	
2	Tecnologías de Información en Empresas desarrolladas	Apoyo-Otorgar	1	1	0	0.00%	0.00%	3,142,812	2,334,628	1,071,945	34.11%	45.92%	
TOTALES			Varios	2	2	0	0.00%	0.00%	4,099,453	3,071,541	1,301,805	31.76%	42.38%

Fuente de la Información Programática: Coordinación Estatal de Planeación.
Fuente de la Información Presupuestal: Sistema Integral de Información Financiera (SIIF).

III.II Programática

Avance de Gestión Financiera 2021
Poder Ejecutivo del Estado de Zacatecas
Programas y Proyectos de Inversión
Del 1 de enero al 30 de junio de 2021

Eje	Descripción
3	Competitividad y Prosperidad
Línea	Descripción
6	Productividad en el Sector Agropecuario
Estrategia	Descripción
1, 2, 3 y 4	



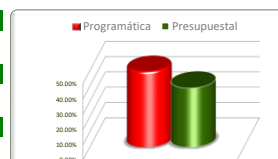
Estrategias	Unidad de Medida	Información Programática					Información Presupuestal				
		Meta Anual 2021		Real Obtenida	% de Avance Respecto a:		Comportamiento Anual 2021			% de Variación Respecto a:	
		Proyectada	Modificada		Meta Proyectada	Meta Modificada	Aprobado	Modificado	Devengado	Aprobado 2021	Modificado 2021
Fortalecer y diversificar la agricultura sostenible	Varios	14,252	13,058	6,474	45.43%	49.58%	125,667,341	126,473,565	49,050,244	39.03%	38.78%
Incrementar la productividad en la ganadería, silvicultura y pesca	Varios	45,874	45,544	45,545	99.28%	100.00%	14,806,748	13,638,041	4,032,784	27.24%	29.57%
Impulsar alianzas estratégicas para promover la agroindustria	Varios	14,819	11,202	5,538	37.37%	49.44%	41,793,442	37,409,959	12,349,651	29.55%	33.01%
Garantizar la sostenibilidad del recurso hídrico en el sector	Varios	47	0	0	0.00%	0.00%	7,842,435	3,724,588	1,640,807	20.92%	44.05%
TOTALES	Varios	74,992	69,804	57,557	76.75%	82.46%	190,109,966	181,246,152	67,073,486	35.28%	37.01%

Fuente de la Información Programática: Coordinación Estatal de Planeación.
Fuente de la Información Presupuestal: Sistema Integral de Información Financiera (SIIF).

III.II Programática

Avance de Gestión Financiera 2021
Poder Ejecutivo del Estado de Zacatecas
Programas y Proyectos de Inversión
Del 1 de enero al 30 de junio de 2021

Eje	Descripción
3	Competitividad y Prosperidad
Línea	Descripción
6	Productividad en el Sector Agropecuario
Estrategia	Descripción
1	Fortalecer y diversificar la agricultura sostenible

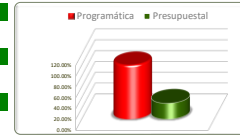


No. de Com P.	Proyecto Dependencia / Entidad Componente	Unidad de Medida	Información Programática					Información Presupuestal				
			Meta Anual 2021		Real Obtenida	% de Avance Respecto a:		Comportamiento Anual 2021			% de Variación Respecto a:	
			Proyectada	Modificada		Meta Proyectada	Meta Modificada	Aprobado	Modificado	Devengado	Aprobado 2021	Modificado 2021
149	Programa de Fomento a la Productividad Agrícola	Apoyo-Otorgar	1,158	0	0	0.00%	0.00%	22,218,793	24,585,106	7,096,105	31.94%	28.86%
15	Secretaría del Campo	Apoyo-Otorgar	1,158	0	0	0.00%	0.00%	22,218,793	24,585,106	7,096,105	31.94%	28.86%
1	C.1-Apoyos para el incremento de la Productividad Agrícola, Entregados	Apoyo-Otorgar	1,158	*0	*0	0.00%	0.00%	9,594,976	12,107,926	3,684,478	38.40%	30.43%
2	C.2-Apoyos para la modernización e inducción y equipamiento para valor agregado en productores agrícolas, otorgados	Apoyo-Otorgar	*0	*0	*0	0.00%	0.00%	12,623,817	12,477,180	3,411,626	27.03%	27.34%
160	Servicios para el Desarrollo del Campo Zacatecano	Servicio-Proporcionar	370	370	158	42.70%	42.70%	37,136,413	36,019,758	14,274,090	38.44%	39.63%
15	Secretaría del Campo	Servicio-Proporcionar	370	370	158	42.70%	42.70%	37,136,413	36,019,758	14,274,090	38.44%	39.63%
2	Servicios prestados para fomentar la producción de crías de Peces (Centro Acuicola).	Servicio-Proporcionar	91	91	23	25.27%	25.27%	3,137,755	3,339,660	1,001,414	31.91%	29.99%
3	Servicios para fomentar la plantación de árboles forestales (VIVERO)	Servicio-Proporcionar	84	84	43	51.19%	51.19%	5,308,314	4,579,202	1,523,674	28.70%	33.27%
4	Servicios de Conservación y Cosecha de Agua (Maquinaria Pesada)/	Servicio-Proporcionar	95	95	63	66.32%	66.32%	27,746,123	27,146,331	11,347,930	40.90%	41.80%
5	Servicios para combatir el lirio acuático de presas	Servicio-Proporcionar	100	100	29	29.00%	29.00%	944,221	954,566	401,072	42.48%	42.02%
161	Programa de gestión para el desarrollo del campo	Servicio-Proporcionar	12,724	12,688	6,316	49.64%	49.78%	66,312,135	65,868,701	27,680,049	41.74%	42.02%
15	Secretaría del Campo	Servicio-Proporcionar	12,724	12,688	6,316	49.64%	49.78%	66,312,135	65,868,701	27,680,049	41.74%	42.02%
1	Programas del campo coordinados	Servicio-Proporcionar	1,540	1,540	750	48.70%	48.70%	35,141,702	37,325,294	18,077,499	51.44%	48.43%
2	SopORTE a programas del campo en operación	Servicio-Proporcionar	11,100	11,100	5,538	49.89%	49.89%	30,084,221	27,607,815	9,237,710	30.71%	33.46%
3	Programa de prevención y control en operación	Servicio-Proporcionar	48	12	12	25.00%	100.00%	540,501	378,563	92,299	17.08%	24.38%
4	Derecho de acceso a la información y protección de datos personales garantizado	Servicio-Proporcionar	36	36	16	44.44%	44.44%	545,711	557,030	272,541	49.94%	48.93%
TOTALES		Varios	14,252	13,058	6,474	45.43%	49.58%	125,667,341	126,473,565	49,050,244	39.03%	38.78%

Fuente de la Información Programática: Coordinación Estatal de Planeación.
Fuente de la Información Presupuestal: Sistema Integral de Información Financiera (SIIF).
*Programa cancelado por recorte presupuestal, las metas se encuentran en cero de todas las actividades de éste componente

Avance de Gestión Financiera 2021
 Poder Ejecutivo del Estado de Zacatecas
 Programas y Proyectos de Inversión
 Del 1 de enero al 30 de junio de 2021

Eje	Descripción
3	Competitividad y Prosperidad
Línea	Descripción
6	Productividad en el Sector Agropecuario
Estrategia	Descripción
2	Incrementar la productividad en la ganadería, silvicultura y pesca



No. de Com. p.	Proyecto Dependencia / Entidad Componente	Unidad de Medida	Información Programática					Información Presupuestal					
			Meta Anual 2021		Real Obtenida	% de Avance Respecto a:		Comportamiento Anual 2021			% de Variación Respecto a:		
			Proyectada	Modificada		Meta Proyectada	Meta Modificada	Aprobado	Modificado	Devengado	Aprobado 2021	Modificado 2021	
152	Programa de Fortalecimiento a la Productividad de los Ganaderos Zacatecanos	Apoyo-Otorgar	159	0	0	0.00%	0.00%	11,142,347	6,963,638	3,021,541	27.12%	43.39%	
15	Secretaría del Campo	Apoyo-Otorgar	159	0	0	0.00%	0.00%	11,142,347	6,963,638	3,021,541	27.12%	43.39%	
1	Sanidad en el ganado mejorada	Apoyo-Otorgar	124	*0	*0	0.00%	0.00%	6,747,350	4,193,045	1,892,085	28.04%	45.12%	
3	Fomento Pecuario Implementado	Apoyo-Otorgar	35	*0	*0	0.00%	0.00%	4,394,997	2,770,593	1,129,456	25.70%	40.77%	
155	3. Programa de Atención a grupos vulnerables	Varías	170	0	0	0.00%	0.00%	2,664,401	2,411,003	1,011,243	37.95%	41.94%	
15	Secretaría del Campo	Varías	170	0	0	0.00%	0.00%	2,664,401	2,411,003	1,011,243	37.95%	41.94%	
1	Apoyos a Mujeres rurales entregados	Paquete-Distribuir	40	*0	*0	0.00%	0.00%	2,246,049	2,003,757	824,791	36.72%	41.16%	
2	Apoyo a jornaleros agrícolas locales y foráneos otorgados	Apoyo-Otorgar	130	*0	*0	0.00%	0.00%	418,352	407,245	186,451	44.57%	45.78%	
160	Servicios para el Desarrollo del Campo Zacatecano	Servicio-Proporcionar	45,545	45,544	45,545	100.00%	100.00%	1,000,000	4,263,400	0	0.00%	0.00%	
15	Secretaría del Campo	Servicio-Proporcionar	45,545	45,544	45,545	100.00%	100.00%	1,000,000	4,263,400	0	0.00%	0.00%	
1	Servicios para el fomento de la actividad de la producción ganadera	Servicio-Proporcionar	45,545	45,544	45,545	100.00%	100.00%	1,000,000	4,263,400	0	0.00%	0.00%	
TOTALES			Varíos	45,874	45,544	45,545	99.28%	100.00%	14,806,748	13,638,041	4,032,784	27.24%	29.57%

Fuente de la Información Programática: Coordinación Estatal de Planeación.

Fuente de la Información Presupuestal: Sistema Integral de Información Financiera (SIIF).

*Programa cancelado por recorte presupuestal, las metas se encuentran en cero de todas las actividades de éste componente

III.II Programática

Avance de Gestión Financiera 2021
Poder Ejecutivo del Estado de Zacatecas
Programas y Proyectos de Inversión
Del 1 de enero al 30 de junio de 2021

Eje	Descripción
3	Competitividad y Prosperidad
Línea	Descripción
6	Productividad en el Sector Agropecuario
Estrategia	Descripción
3	Impulsar alianzas estratégicas para promover la agroindustria

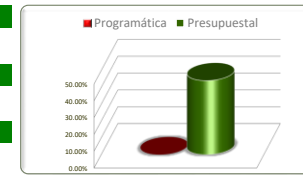


No. de Com p.	Proyecto Dependencia / Entidad Componente	Unidad de Medida	Información Programática					Información Presupuestal				
			Meta Anual 2021		Real Obtenida	% de Avance Respecto a:		Comportamiento Anual 2021			% de Variación Respecto a:	
			Proyectada	Modificada		Meta Proyectada	Meta Modificada	Aprobado	Modificado	Devengado	Aprobado 2021	Modificado 2021
156	Programas Convenidos para el desarrollo del campo	Varías	3,604	2	0	0.00%	0.00%	28,137,105	25,920,052	8,554,580	30.40%	33.00%
15	Secretaría del Campo	Varías	3,604	2	0	0.00%	0.00%	28,137,105	25,920,052	8,554,580	30.40%	33.00%
1	Programa de Concurrencia con Municipios implementados	Apoyo-Otorgar	3,601	*0	*0	0.00%	0.00%	19,834,336	18,605,863	3,562,268	17.96%	19.15%
2	Convenios diversos implementados	Convenio-Participar	2	1	*0	0.00%	0.00%	6,802,769	7,314,188	4,992,312	73.39%	68.26%
3	Celebración de convenios a través de Comités Estatales de sanidades, Sader y SIAP	Convenio-Participar	1	1	*0	0.00%	0.00%	1,500,000	0	0	0.00%	0.00%
158	6. Programa de Apoyos Para la Comercialización de Productos Agropecuarios.	Varías	15	0	0	0.00%	0.00%	3,882,188	3,196,734	968,077	24.94%	30.28%
15	Secretaría del Campo	Varías	15	0	0	0.00%	0.00%	3,882,188	3,196,734	968,077	24.94%	30.28%
1	Apoyos a productores agropecuarios para la comercialización de sus productos, otorgados	Apoyo-Otorgar	15	*0	*0	0.00%	0.00%	3,369,558	2,756,405	896,602	26.61%	32.53%
3	Apoyos agropecuarios para certificaciones de calidad, sanidad e inocuidad, otorgados	Apoyo-Otorgar	*0	*0	*0	0.00%	0.00%	512,630	440,329	71,475	13.94%	16.23%
159	Programa de Fomento para el Desarrollo del Campo	Apoyo-Otorgar	0	0	0	0.00%	0.00%	5,456,944	4,327,835	1,214,250	22.25%	28.06%
15	Secretaría del Campo	Apoyo-Otorgar	0	0	0	0.00%	0.00%	5,456,944	4,327,835	1,214,250	22.25%	28.06%
1	Fomento de la oferta comercial agropecuaria del Estado, realizada	Apoyo-Otorgar	*0	*0	*0	0.00%	0.00%	2,569,478	1,555,228	0	0.00%	0.00%
2	Fomento al crecimiento de infraestructura para el desarrollo agropecuario	Apoyo-Otorgar	*0	*0	*0	0.00%	0.00%	2,787,454	2,672,595	1,214,250	43.56%	45.43%
3	Fomento para el desarrollo de las organizaciones rurales	Apoyo-Otorgar	*0	*0	*0	0.00%	0.00%	100,012	100,012	0	0.00%	0.00%
160	Servicios para el Desarrollo del Campo Zacatecano	Varías	100	100	0	0.00%	0.00%	3,657,142	3,335,322	1,331,782	36.42%	39.93%
15	Secretaría del Campo	Varías	100	100	0	0.00%	0.00%	3,657,142	3,335,322	1,331,782	36.42%	39.93%
6	Servicios para fortalecimiento de capacidades de comercialización	Tonelada-Procesar	*0	*0	*0	0.00%	0.00%	1,853,459	1,934,486	969,428	52.30%	50.11%
7	Servicios para mejoras de procesos de manejo post cosecha, prestados	Actividad-Realizar	100	100	*0	0.00%	0.00%	1,803,683	1,400,836	362,353	20.09%	25.87%
161	Programa de gestión para el desarrollo del campo	Servicio-Proporcionar	11,100	11,100	5,538	49.89%	49.89%	660,063	630,017	280,962	42.57%	44.60%
15	Secretaría del Campo	Servicio-Proporcionar	11,100	11,100	5,538	49.89%	49.89%	660,063	630,017	280,962	42.57%	44.60%
2	Soporte a programas del campo en operación	Servicio-Proporcionar	11,100	11,100	5,538	49.89%	49.89%	660,063	630,017	280,962	42.57%	44.60%
TOTALES		Varíos	14,819	11,202	5,538	37.37%	49.44%	41,793,442	37,409,959	12,349,651	29.55%	33.01%

Fuente de la Información Programática: Coordinación Estatal de Planeación.
Fuente de la Información Presupuestal: Sistema Integral de Información Financiera (SIIF).
*Programa cancelado por recorte presupuestal, las metas se encuentran en cero de todas las actividades de éste componente
*Por recorte presupuestal las metas se modificaron a 1
*Por recorte presupuestal y cancelación de los programas federales la meta quedó en 1 convenio.
*Programa Cancelado por recorte presupuestal, todas las metas de actividades de éste componente están en 0
*Para este periodo no se tienen metas programadas

Avance de Gestión Financiera 2021
Poder Ejecutivo del Estado de Zacatecas
Programas y Proyectos de Inversión
Del 1 de enero al 30 de junio de 2021

Eje	Descripción
3	Competitividad y Prosperidad
Línea	Descripción
6	Productividad en el Sector Agropecuario
Estrategia	Descripción
4	Garantizar la sostenibilidad del recurso hídrico en el sector

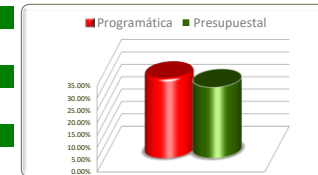


No. de Com p.	Proyecto	Unidad de Medida	Información Programática					Información Presupuestal				
	Dependencia / Entidad		Meta Anual 2021		Real Obtenida	% de Avance Respecto a:		Comportamiento Anual 2021			% de Variación Respecto a:	
	Componente		Proyectada	Modificada		Meta Proyectada	Meta Modificada	Aprobado	Modificado	Devengado	Aprobado 2021	Modificado 2021
157	Programa de mejoramiento del uso del suelo y el agua en el estado de Zacatecas.	Apoyo-Otorgar	47	0	0	0.00%	0.00%	7,842,435	3,724,588	1,640,807	20.92%	44.05%
15	Secretaría del Campo	Apoyo-Otorgar	47	0	0	0.00%	0.00%	7,842,435	3,724,588	1,640,807	20.92%	44.05%
1	Incentivo a la Labranza de Conservación, entregado.	Apoyo-Otorgar	31	0	0	0.00%	0.00%	3,096,650	2,052,807	918,496	29.66%	44.74%
2	Módulos Integrales para la Producción de Forrajes y Hortalizas en Regiones Limitadas de Suelo y Agua, apoyados.	Apoyo-Otorgar	10	0	0	0.00%	0.00%	2,785,016	1,240,201	557,291	20.01%	44.94%
3	Módulos Integrales de Agostadero, apoyados.	Apoyo-Otorgar	6	0	0	0.00%	0.00%	1,960,769	431,579	165,021	8.42%	38.24%
TOTALES		Varlos	47	0	0	0.00%	0.00%	7,842,435	3,724,588	1,640,807	20.92%	44.05%

Fuente de la Información Programática: Coordinación Estatal de Planeación.
Fuente de la Información Presupuestal: Sistema Integral de Información Financiera (SIIF).
*Programa Cancelado por recorte presupuestal, todas las metas de actividades de éste componente están en 0

Avance de Gestión Financiera 2021
Poder Ejecutivo del Estado de Zacatecas
Programas y Proyectos de Inversión
Del 1 de enero al 30 de junio de 2021

Eje	Descripción
3	Competitividad y Prosperidad
Línea	Descripción
7	Productividad en los sectores industrial y de servicios
Estrategia	Descripción
3, 4, 5 y 6	

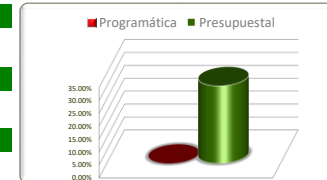


Estrategias	Información Programática						Información Presupuestal				
	Unidad de Medida	Meta Anual 2021		Real Obtenida	% de Avance Respecto a:		Comportamiento Anual 2021			% de Variación Respecto a:	
		Proyectada	Modificada		Meta Proyectada	Meta Modificada	Aprobado	Modificado	Devengado	Aprobado 2021	Modificado 2021
Fomentar la industrialización de procesos que proporcionen valor agregado a productos locales	Varios	1	1	0	0.00%	0.00%	2,192,625	2,122,775	638,048	29.10%	30.06%
Fomentar el emprendimiento mediante asesoría y mecanismos de financiamiento	Varios	1	1	1	100.00%	100.00%	10,561,888	7,249,402	925,246	8.76%	12.76%
Promover el encadenamiento de las MIPYMES a los sectores estratégicos	Varias	150	150	35	23.33%	23.33%	10,689,605	9,862,805	4,264,485	39.89%	43.24%
Apertura de nuevos mercados nacionales e internacionales y cadenas de valor para los productos locales	Varios	34	34	24	70.59%	70.59%	4,946,260	5,412,075	1,250,542	25.28%	23.11%
TOTALES	Varios	186	186	60	32.26%	32.26%	28,390,378	24,647,057	7,078,321	24.93%	28.72%

Fuente de la Información Programática: Coordinación Estatal de Planeación.
Fuente de la Información Presupuestal: Sistema Integral de Información Financiera (SIIF).

Avance de Gestión Financiera 2021
Poder Ejecutivo del Estado de Zacatecas
Programas y Proyectos de Inversión
Del 1 de enero al 30 de junio de 2021

Eje	Descripción
3	Competitividad y Prosperidad
Línea	Descripción
7	Productividad en los sectores industrial y de servicios
Estrategia	Descripción
3	Fomentar la industrialización de procesos que proporcionen valor agregado a productos locales



No. de Comp. p.	Proyecto		Información Programática					Información Presupuestal					
	Dependencia / Entidad		Unidad de Medida	Meta Anual 2021		Real Obtenida	% de Avance Respecto a:		Comportamiento Anual 2021			% de Variación Respecto a:	
	Componente			Proyectada	Modificada		Meta Proyectada	Meta Modificada	Aprobado	Modificado	Devengado	Aprobado 2021	Modificado 2021
88	Programas de Apoyos para el fomento económico		Apoyo-Otorgar	1	1	0	0.00%	0.00%	2,192,625	2,122,775	638,048	29.10%	30.06%
7	Secretaría de Economía		Apoyo-Otorgar	1	1	0	0.00%	0.00%	2,192,625	2,122,775	638,048	29.10%	30.06%
3	Comercialización, normalización y certificación de productos derivados de la Agroindustria, apoyados		Apoyo-Otorgar	1	1	0	0.00%	0.00%	2,192,625	2,122,775	638,048	29.10%	30.06%
TOTALES			Varios	1	1	0	0.00%	0.00%	2,192,625	2,122,775	638,048	29.10%	30.06%

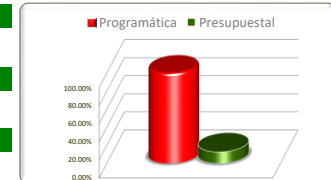
Fuente de la Información Programática: Coordinación Estatal de Planeación.

Fuente de la Información Presupuestal: Sistema Integral de Información Financiera (SIIF).

*El presupuesto asignado a la Dirección de Agroindustria, fue suspendido por motivos de la actual contingencia.

Avance de Gestión Financiera 2021
Poder Ejecutivo del Estado de Zacatecas
Programas y Proyectos de Inversión
Del 1 de enero al 30 de junio de 2021

Eje	Descripción
3	Competitividad y Prosperidad
Línea	Descripción
7	Productividad en los sectores industrial y de servicios
Estrategia	Descripción
4	Fomentar el emprendimiento mediante asesoría y mecanismos de financiamiento

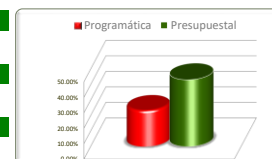


No. de Com p.	Proyecto		Información Programática					Información Presupuestal					
	Dependencia / Entidad		Unidad de Medida	Meta Anual 2021		Real Obtenida	% de Avance Respecto a:		Comportamiento Anual 2021			% de Variación Respecto a:	
	Componente			Proyectada	Modificada		Meta Proyectada	Meta Modificada	Aprobado	Modificado	Devengado	Aprobado 2021	Modificado 2021
86	Programa para el impulso al crecimiento y desarrollo económico		Actividad-Realizar	1	1	1	100.00%	100.00%	10,561,888	7,249,402	925,246	8.76%	12.76%
7	Secretaría de Economía		Actividad-Realizar	1	1	1	100.00%	100.00%	10,561,888	7,249,402	925,246	8.76%	12.76%
1	Programa de fortalecimiento del ecosistema emprendedor y su Red de Apoyo al Emprendedor en la entidad, implementado		Actividad-Realizar	1	1	1	100.00%	100.00%	10,561,888	7,249,402	925,246	8.76%	12.76%
TOTALES			Varios	1	1	1	100.00%	100.00%	10,561,888	7,249,402	925,246	8.76%	12.76%

Fuente de la Información Programática: Coordinación Estatal de Planeación.
Fuente de la Información Presupuestal: Sistema Integral de Información Financiera (SIIF).

Avance de Gestión Financiera 2021
Poder Ejecutivo del Estado de Zacatecas
Programas y Proyectos de Inversión
Del 1 de enero al 30 de junio de 2021

Eje	Descripción
3	Competitividad y Prosperidad
Línea	Descripción
7	Productividad en los sectores industrial y de servicios
Estrategia	Descripción
5	Promover el encadenamiento de las MIPYMES a los sectores estratégicos

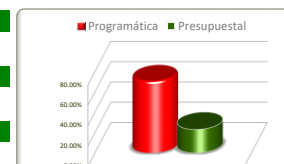


No. de Com p.	Proyecto		Información Programática					Información Presupuestal					
	Dependencia / Entidad		Meta Anual 2021		Real Obtenida	% de Avance Respecto a:		Comportamiento Anual 2021			% de Variación Respecto a:		
	Componente		Proyectada	Modificada		Meta Proyectada	Meta Modificada	Aprobado	Modificado	Devengado	Aprobado 2021	Modificado 2021	
86	Programa para el impulso al crecimiento y desarrollo económico	Actividad-Realizar	1	1	0	0.00%	0.00%	2,922,788	2,321,933	441,895	15.12%	19.03%	
7	Secretaría de Economía	Actividad-Realizar	1	1	0	0.00%	0.00%	2,922,788	2,321,933	441,895	15.12%	19.03%	
3	Promoción para las MIPYMES Comerciales otorgados	Actividad-Realizar	1	1	0	0.00%	0.00%	2,922,788	2,321,933	441,895	15.12%	19.03%	
88	Programas de Apoyos para el fomento económico	Apoyo-Otorgar	80	80	0	0.00%	0.00%	1,965,890	1,026,381	517,883	26.34%	50.46%	
7	Secretaría de Economía	Apoyo-Otorgar	80	80	0	0.00%	0.00%	1,965,890	1,026,381	517,883	26.34%	50.46%	
4	Subsidios para proyectos productivos para emprendedores y empresas, otorgados	Apoyo-Otorgar	80	80	*0	0.00%	0.00%	1,965,890	1,026,381	517,883	26.34%	50.46%	
97	Programa estratégico para la articulación y concertación entre los sectores empresarial, académico y público	Varías	44	44	17	38.64%	38.64%	3,568,915	3,568,915	1,789,623	50.14%	50.14%	
62	Consejo Estatal de Desarrollo Económico	Varías	44	44	17	38.64%	38.64%	3,568,915	3,568,915	1,789,623	50.14%	50.14%	
1	Sectores estratégicos articulados	Empresa-Asesorar	40	40	15	37.50%	37.50%	1,040,955	1,040,955	546,659	52.52%	52.52%	
3	Juntas de Participación Ciudadana efectuadas	Organización-Conjuntar	4	4	2	50.00%	50.00%	2,527,960	2,527,960	1,242,964	49.17%	49.17%	
98	Control administrativo del Consejo Estatal de Desarrollo Económico del Estado de Zacatecas	Varías	25	25	18	72.00%	72.00%	2,232,012	2,945,575	1,515,084	67.88%	51.44%	
62	Consejo Estatal de Desarrollo Económico	Varías	25	25	18	72.00%	72.00%	2,232,012	2,945,575	1,515,084	67.88%	51.44%	
1	Cuestiones administrativas y financieras controladas.	Proceso-Controlar	12	12	5	41.67%	41.67%	1,826,086	2,539,649	1,364,841	74.74%	53.74%	
2	Derecho de acceso a la información y protección de datos personales de la ciudadanía garantizados.	Proceso-Realizar	13	13	13	100.00%	100.00%	405,926	405,926	150,243	37.01%	37.01%	
TOTALES			Varías	150	150	35	23.33%	23.33%	10,689,605	9,862,805	4,264,485	39.89%	43.24%

Fuente de la Información Programática: Coordinación Estatal de Planeación.
Fuente de la Información Presupuestal: Sistema Integral de Información Financiera (SIIF).
*No se le asignó presupuesto.

Avance de Gestión Financiera 2021
Poder Ejecutivo del Estado de Zacatecas
Programas y Proyectos de Inversión
Del 1 de enero al 30 de junio de 2021

Eje	Descripción
3	Competitividad y Prosperidad
Línea	Descripción
7	Productividad en los sectores industrial y de servicios
Estrategia	Descripción
6	Apertura de nuevos mercados nacionales e internacionales y cadenas de valor para los productos locales

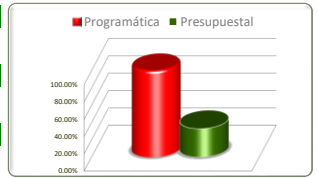


No. de Com p.	Proyecto		Información Programática					Información Presupuestal					
	Dependencia / Entidad		Unidad de Medida	Meta Anual 2021		Real Obtenida	% de Avance Respecto a:		Comportamiento Anual 2021			% de Variación Respecto a:	
	Componente			Proyectada	Modificada		Meta Proyectada	Meta Modificada	Aprobado	Modificado	Devengado	Aprobado 2021	Modificado 2021
86	Programa para el impulso al crecimiento y desarrollo económico	Actividad-Realizar	1	1	0	0.00%	0.00%	912,411	1,519,116	393,085	43.08%	25.88%	
7	Secretaría de Economía	Actividad-Realizar	1	1	0	0.00%	0.00%	912,411	1,519,116	393,085	43.08%	25.88%	
2	Apoyos a empresas en comercio exterior otorgados	Actividad-Realizar	1	1	0	0.00%	0.00%	912,411	1,519,116	393,085	43.08%	25.88%	
88	Programas de Apoyos para el fomento económico	Empresa-Asesorar	1	1	1	100.00%	100.00%	3,119,310	2,978,420	409,835	13.14%	13.76%	
7	Secretaría de Economía	Empresa-Asesorar	1	1	1	100.00%	100.00%	3,119,310	2,978,420	409,835	13.14%	13.76%	
1	Incentivos para fomento, vinculación y encadenamiento de las actividades industriales otorgados	Empresa-Asesorar	1	1	1	100.00%	100.00%	3,119,310	2,978,420	409,835	13.14%	13.76%	
97	Programa estratégico para la articulación y concertación entre los sectores empresarial, académico y público	Empresa-Asesorar	20	20	18	90.00%	90.00%	889,435	889,435	429,151	48.25%	48.25%	
62	Consejo Estatal de Desarrollo Económico	Empresa-Asesorar	20	20	18	90.00%	90.00%	889,435	889,435	429,151	48.25%	48.25%	
2	Capacitación y vinculación empresarial otorgadas.	Empresa-Asesorar	20	20	18	90.00%	90.00%	889,435	889,435	429,151	48.25%	48.25%	
98	Control administrativo del Consejo Estatal de Desarrollo Económico del Estado de Zacatecas	Proceso-Controlar	12	12	5	41.67%	41.67%	25,104	25,104	18,471	73.58%	73.58%	
62	Consejo Estatal de Desarrollo Económico	Proceso-Controlar	12	12	5	41.67%	41.67%	25,104	25,104	18,471	73.58%	73.58%	
1	Cuestiones administrativas y financieras controladas.	Proceso-Controlar	12	12	5	41.67%	41.67%	25,104	25,104	18,471	73.58%	73.58%	
TOTALES			Varios	34	34	24	70.59%	70.59%	4,946,260	5,412,075	1,250,542	25.28%	23.11%

Fuente de la Información Programática: Coordinación Estatal de Planeación.
Fuente de la Información Presupuestal: Sistema Integral de Información Financiera (SIIF).

Avance de Gestión Financiera 2021
Poder Ejecutivo del Estado de Zacatecas
Programas y Proyectos de Inversión
Del 1 de enero al 30 de junio de 2021

Eje	Descripción
3	Competitividad y Prosperidad
Línea	Descripción
8	Minería Sostenible
Estrategia	Descripción
1	



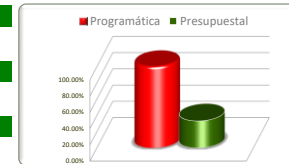
Estrategias	Información Programática						Información Presupuestal				
	Unidad de Medida	Meta Anual 2021		Real Obtenida	% de Avance Respecto a:		Comportamiento Anual 2021			% de Variación Respecto a:	
		Proyectada	Modificada		Meta Proyectada	Meta Modificada	Aprobado	Modificado	Devengado	Aprobado 2021	Modificado 2021
Promover la inversión del sector minero, privilegiando la que tenga una visión y manejo sustentable.	Varios	1	1	1	100.00%	100.00%	1,291,826	1,266,585	420,947	32.59%	33.23%
TOTALES	Varios	1	1	1	100.00%	100.00%	1,291,826	1,266,585	420,947	32.59%	33.23%

Fuente de la Información Programática: Coordinación Estatal de Planeación.

Fuente de la Información Presupuestal: Sistema Integral de Información Financiera (SIIF).

Avance de Gestión Financiera 2021
Poder Ejecutivo del Estado de Zacatecas
Programas y Proyectos de Inversión
Del 1 de enero al 30 de junio de 2021

Eje	Descripción
3	Competitividad y Prosperidad
Línea	Descripción
8	Minería Sostenible
Estrategia	Descripción
1	Promover la inversión del sector minero, privilegiando la que tenga una visión y manejo sustentable.

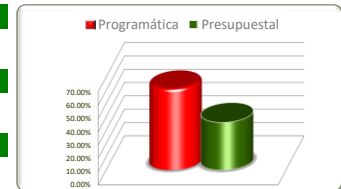


No. de Com p.	Proyecto		Información Programática					Información Presupuestal					
	Dependencia / Entidad		Unidad de Medida	Meta Anual 2021		Real Obtenida	% de Avance Respecto a:		Comportamiento Anual 2021			% de Variación Respecto a:	
	Componente			Proyectada	Modificada		Meta Proyectada	Meta Modificada	Aprobado	Modificado	Devengado	Aprobado 2021	Modificado 2021
86	Programa para el impulso al crecimiento y desarrollo económico		Apoyo-Otorgar	1	1	1	100.00%	100.00%	1,291,826	1,266,585	420,947	32.59%	33.23%
7	Secretaría de Economía		Apoyo-Otorgar	1	1	1	100.00%	100.00%	1,291,826	1,266,585	420,947	32.59%	33.23%
6	Promoción del sector minero, otorgados		Apoyo-Otorgar	1	1	1	100.00%	100.00%	1,291,826	1,266,585	420,947	32.59%	33.23%
TOTALES			Varios	1	1	1	100.00%	100.00%	1,291,826	1,266,585	420,947	32.59%	33.23%

Fuente de la Información Programática: Coordinación Estatal de Planeación.
Fuente de la Información Presupuestal: Sistema Integral de Información Financiera (SIIF).

Avance de Gestión Financiera 2021
 Poder Ejecutivo del Estado de Zacatecas
 Programas y Proyectos de Inversión
 Del 1 de enero al 30 de junio de 2021

Eje	Descripción
3	Competitividad y Prosperidad
Línea	Descripción
9	Turismo
Estrategia	Descripción
1 y 2	

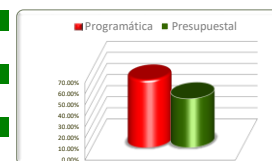


Estrategias	Unidad de Medida	Información Programática				Información Presupuestal					
		Meta Anual 2021		Real Obtenida	% de Avance Respecto a:		Comportamiento Anual 2021			% de Variación Respecto a:	
		Proyectada	Modificada		Meta Proyectada	Meta Modificada	Aprobado	Modificado	Devengado	Aprobado 2021	Modificado 2021
Ampliar la oferta turística, la profesionalización y capacitación del sector	Varios	13,002,547	13,002,547	7,950,751	61.15%	61.15%	58,673,030	50,902,012	22,543,751	38.42%	44.29%
Incrementar la inversión y aprovechar la infraestructura con potencial turístico en áreas potenciales del sector	Varios	75	75	19	25.33%	25.33%	14,466,305	26,636,334	5,362,355	37.07%	20.13%
TOTALES	Varios	13,002,622	13,002,622	7,950,770	61.15%	61.15%	73,139,335	77,538,346	27,906,107	38.15%	35.99%

Fuente de la Información Programática: Coordinación Estatal de Planeación.
 Fuente de la Información Presupuestal: Sistema Integral de Información Financiera (SIIF).

Avance de Gestión Financiera 2021
Poder Ejecutivo del Estado de Zacatecas
Programas y Proyectos de Inversión
Del 1 de enero al 30 de junio de 2021

Eje	Descripción
3	Competitividad y Prosperidad
Línea	Descripción
9	Turismo
Estrategia	Descripción
1	Ampliar la oferta turística, la profesionalización y capacitación del sector

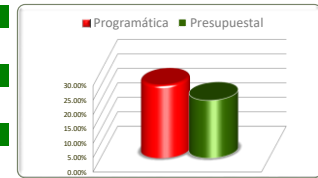


No. de Com. p.	Proyecto		Información Programática					Información Presupuestal					
	Dependencia / Entidad		Meta Anual 2021		Real Obtenida	% de Avance Respecto a:		Comportamiento Anual 2021			% de Variación Respecto a:		
	Componente		Proyectada	Modificada		Meta Proyectada	Meta Modificada	Aprobado	Modificado	Devengado	Aprobado 2021	Modificado 2021	
75	Desarrollo e Innovación de Productos Turísticos		Persona-Atender	2,100	2,100	715	34.05%	34.05%	2,743,147	2,644,455	1,253,572	45.70%	47.40%
8	Secretaría de Turismo		Persona-Atender	2,100	2,100	715	34.05%	34.05%	2,743,147	2,644,455	1,253,572	45.70%	47.40%
3	Prestadoras y Prestadores de Servicios Turísticos Profesionalizado		Persona-Atender	2,100	2,100	715	34.05%	34.05%	2,743,147	2,644,455	1,253,572	45.70%	47.40%
84	Promoción Turística Nacional e Internacional		Varios	13,000,060	13,000,060	7,950,021	61.15%	61.15%	23,049,985	17,831,564	8,424,509	36.55%	47.24%
8	Secretaría de Turismo		Varios	13,000,060	13,000,060	7,950,021	61.15%	61.15%	23,049,985	17,831,564	8,424,509	36.55%	47.24%
1	Eventos de Promoción con la Industria Turística Incrementados.		Evento-Participar	11	11	6	54.55%	54.55%	10,506,119	9,231,377	4,441,223	42.27%	48.11%
2	Impactos publicitarios en los mercados meta incrementado		Publicacion-Difundir	13,000,000	13,000,000	7,950,000	61.15%	61.15%	4,455,074	3,346,461	1,640,956	36.83%	49.04%
3	Eventos de promoción especializada de la industria de Reuniones realizados.		Evento-Promover	40	40	11	27.50%	27.50%	4,410,033	2,507,907	1,018,196	23.09%	40.60%
4	Eventos de la Industria de Reuniones en el Palacio de Convenciones Incrementados.		Evento-Realizar	9	9	4	44.44%	44.44%	3,678,759	2,745,819	1,324,134	35.99%	48.22%
87	Procesos administrativos para la operación de programas presupuestarios		Varios	387	387	15	3.99%	3.99%	32,879,898	30,425,992	12,865,670	39.13%	42.29%
8	Secretaría de Turismo		Varios	387	387	15	3.99%	3.99%	32,879,898	30,425,992	12,865,670	39.13%	42.29%
1	Procesos Administrativos para la Ejecución de los Programas Presupuestarios Eficientados.		Actividad-Realizar	24	24	12	50.00%	50.00%	30,611,705	28,406,317	11,977,024	39.13%	42.16%
2	Programa de prevención y control en operación		Actividad-Realizar	12	12	3	25.00%	25.00%	544,369	380,263	92,855	17.06%	24.42%
3	Derecho de Acceso a la Información, Protección de Datos Personales garantizados.		Programa-Elaborar	1	1	0.45	45.00%	45.00%	494,162	466,417	206,844	41.86%	44.35%
4	Acciones para Sensibilizar al Sector Turístico en Materia de Igualdad de Género y Derechos Humanos, Realizadas.		Actividad-Realizar	350	350	*0	0.00%	0.00%	1,229,662	1,172,995	588,948	47.90%	50.21%
TOTALES			Varios	13,002,547	13,002,547	7,950,751	61.15%	61.15%	58,673,030	50,902,012	22,543,751	38.42%	44.29%

Fuente de la Información Programática: Coordinación Estatal de Planeación.
Fuente de la Información Presupuestal: Sistema Integral de Información Financiera (SIIF).
*No se desarrollaron las actividad por falta de presupuesto

Avance de Gestión Financiera 2021
Poder Ejecutivo del Estado de Zacatecas
Programas y Proyectos de Inversión
Del 1 de enero al 30 de junio de 2021

Eje	Descripción
3	Competitividad y Prosperidad
Línea	Descripción
9	Turismo
Estrategia	Descripción
2	Incrementar la inversión y aprovechar la infraestructura con potencial turístico en áreas potenciales del sector

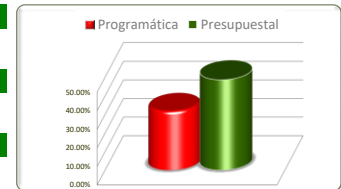


No. de Com p.	Proyecto		Información Programática					Información Presupuestal					
	Dependencia / Entidad		Meta Anual 2021		Real Obtenida	% de Avance Respecto a:		Comportamiento Anual 2021			% de Variación Respecto a:		
	Componente		Proyectada	Modificada		Meta Proyectada	Meta Modificada	Aprobado	Modificado	Devengado	Aprobado 2021	Modificado 2021	
75	Desarrollo e Innovación de Productos Turísticos		75	75	19	25.33%	25.33%	14,466,305	26,636,334	5,362,355	37.07%	20.13%	
8	Secretaría de Turismo		75	75	19	25.33%	25.33%	14,466,305	26,636,334	5,362,355	37.07%	20.13%	
1	Eventos para promover la creación de nuevos Productos Turísticos realizados.		Evento-Realizar	17	17	6	35.29%	35.29%	8,596,331	20,881,115	2,728,669	31.74%	13.07%
2	Programa de Infraestructura Turística Implementado.		Proyecto-Elaborar	18	18	6	33.33%	33.33%	2,057,760	2,003,414	918,426	44.63%	45.84%
4	Estudios de Análisis Turístico Elaborados.		Estudio-Realizar	40	40	7	17.50%	17.50%	3,812,214	3,751,805	1,715,260	44.99%	45.72%
TOTALES			Varios	75	75	19	25.33%	25.33%	14,466,305	26,636,334	5,362,355	37.07%	20.13%

Fuente de la Información Programática: Coordinación Estatal de Planeación.
Fuente de la Información Presupuestal: Sistema Integral de Información Financiera (SIIF).

Avance de Gestión Financiera 2021
 Poder Ejecutivo del Estado de Zacatecas
 Programas y Proyectos de Inversión
 Del 1 de enero al 30 de junio de 2021

Eje	Descripción
3	Competitividad y Prosperidad
Línea	Descripción
10	Cultura y Economía Creativa
Estrategia	Descripción
1	



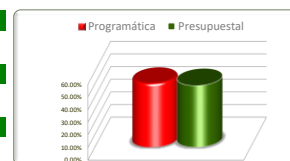
Estrategias	Unidad de Medida	Información Programática				Información Presupuestal					
		Meta Anual 2021		Real Obtenida	% de Avance Respecto a:		Comportamiento Anual 2021			% de Variación Respecto a:	
		Proyectada	Modificada		Meta Proyectada	Meta Modificada	Aprobado	Modificado	Devengado	Aprobado 2021	Modificado 2021
Proteger, crear, preservar y difundir la cultura y el patrimonio cultural tanto material como inmaterial de la entidad	Varios	162,898	169,468	53,588	32.90%	31.62%	186,232,174	195,005,775	94,756,742	50.88%	48.59%
TOTALES	Varios	162,898	169,468	53,588	32.90%	31.62%	186,232,174	195,005,775	94,756,742	50.88%	48.59%

Fuente de la Información Programática: Coordinación Estatal de Planeación.
 Fuente de la Información Presupuestal: Sistema Integral de Información Financiera (SIIF).

III.II Programática

Avance de Gestión Financiera 2021
Poder Ejecutivo del Estado de Zacatecas
Programas y Proyectos de Inversión
Del 1 de enero al 30 de junio de 2021

Eje	Descripción
3	Competitividad y Prosperidad
Línea	Descripción
10	Cultura y Economía Creativa
Estrategia	Descripción
1	Proteger, crear, preservar y difundir la cultura y el patrimonio cultural tanto material como inmaterial de la entidad

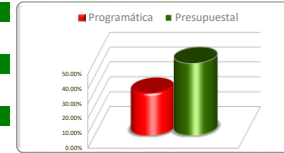


No. de Com p.	Proyecto		Información Programática					Información Presupuestal					
	Dependencia / Entidad		Unidad de Medida	Meta Anual 2021		Real Obtenida	% de Avance Respecto a:		Comportamiento Anual 2021			% de Variación Respecto a:	
	Componente			Proyectada	Modificada		Meta Proyectada	Meta Modificada	Aprobado	Modificado	Devengado	Aprobado 2021	Modificado 2021
18	Protección y preservación del patrimonio material e inmaterial del Estado.		Programa-Coordinar	1	1	1	100.00%	100.00%	11,717,205	11,665,625	5,349,415	45.65%	45.86%
76	Junta de Protección y Conservación de Monumentos y Zonas Típicas del Estado de Zacatecas		Programa-Coordinar	1	1	1	100.00%	100.00%	11,717,205	11,665,625	5,349,415	45.65%	45.86%
1	Patrimonio material e inmaterial protegido y preservado.		Programa-Coordinar	1	1	1	100.00%	100.00%	11,717,205	11,665,625	5,349,415	45.65%	45.86%
19	Apoyo Administrativo para la protección y preservación del patrimonio material e inmaterial del Estado.		Programa-Operar	4	4	4	100.00%	100.00%	9,901,355	10,318,650	4,603,069	46.49%	44.61%
76	Junta de Protección y Conservación de Monumentos y Zonas Típicas del Estado de Zacatecas		Programa-Operar	4	4	4	100.00%	100.00%	9,901,355	10,318,650	4,603,069	46.49%	44.61%
1	Trámites administrativos realizados		Programa-Operar	1	1	1	100.00%	100.00%	7,031,205	7,448,500	3,817,966	54.30%	51.26%
2	Trámites jurídicos realizados.		Programa-Operar	1	1	1	100.00%	100.00%	1,919,273	1,919,273	470,441	24.51%	24.51%
3	Garantizar a la ciudadanía el derecho de acceso a la información y protección de datos personales.		Programa-Operar	1	1	1	100.00%	100.00%	406,996	406,996	170,821	41.97%	41.97%
4	Órgano Interno de Control en Operación.		Programa-Operar	1	1	1	100.00%	100.00%	543,881	543,881	143,842	26.45%	26.45%
26	Conservación de la memoria histórica del Estado de Zacatecas		Registro-Realizar	2,410	2,410	1,273	52.82%	52.82%	4,849,730	4,669,576	2,137,967	44.08%	45.79%
2	Secretaría General de Gobierno		Registro-Realizar	2,410	2,410	1,273	52.82%	52.82%	4,849,730	4,669,576	2,137,967	44.08%	45.79%
1	C.1 Acopio de Patrimonio Histórico y Cultural del Estado de Zacatecas realizado		Registro-Realizar	2,410	2,410	1,273	52.82%	52.82%	4,849,730	4,669,576	2,137,967	44.08%	45.79%
57	Producción y Transmisión de Contenidos de Calidad para Promover al Estado a Nivel Estatal, Nacional e Internacional		Programa-Operar	14,952	21,522	10,763	71.98%	50.01%	24,798,691	24,635,639	12,872,093	51.91%	52.25%
70	Sistema Zacatecano de Radio y Televisión		Programa-Operar	14,952	21,522	10,763	71.98%	50.01%	24,798,691	24,635,639	12,872,093	51.91%	52.25%
	Contenidos educativos y culturales transmitidos por radio, televisión y multiplataformas.		Programa-Operar	14,952	21,522	10,763	71.98%	50.01%	24,798,691	24,635,639	12,872,093	51.91%	52.25%
TOTALES			Varios	17,367	23,937	12,041	69.33%	50.30%	51,266,981	51,289,489	24,962,544	48.69%	48.67%

Fuente de la Información Programática: Coordinación Estatal de Planeación.
Fuente de la Información Presupuestal: Sistema Integral de Información Financiera (SIIF).

Avance de Gestión Financiera 2021
Poder Ejecutivo del Estado de Zacatecas
Programas y Proyectos de Inversión
Del 1 de enero al 30 de junio de 2021

Eje	Descripción
3	Competitividad y Prosperidad
Línea	Descripción
10	Cultura y Economía Creativa
Estrategia	Descripción
1	Proteger, crear, preservar y difundir la cultura y el patrimonio cultural tanto material como inmaterial de la entidad



No. de Com p.	Proyecto Dependencia / Entidad Componente	Unidad de Medida	Información Programática					Información Presupuestal					
			Meta Anual 2021		Real Obtenida	% de Avance Respecto a:		Comportamiento Anual 2021			% de Variación Respecto a:		
			Proyectada	Modificada		Meta Proyectada	Meta Modificada	Aprobado	Modificado	Devengado	Aprobado 2021	Modificado 2021	
58	Planificación Operativa y Estratégica de los Recursos Humanos, Materiales y Financieros	Varios	24,972	24,972	10,139	40.60%	40.60%	9,767,513	9,930,565	4,073,965	41.71%	41.02%	
70	Sistema Zacatecano de Radio y Televisión	Varios	24,972	24,972	10,139	40.60%	40.60%	9,767,513	9,930,565	4,073,965	41.71%	41.02%	
1	Recursos humanos, materiales y financieros administrados	Trámite-Realizar	24,946	24,946	10,127	40.60%	40.60%	9,219,156	9,372,048	3,963,449	42.99%	42.29%	
2	Programa de prevención y control en operación	Documento-Tramitar	26	26	12	46.15%	46.15%	548,357	558,517	110,516	20.15%	19.79%	
62	Modelo Cultural que responda a las necesidades del desarrollo cultural de las y los zacatecanos en los niveles locales y globales	Varios	120,410	120,410	31,349	26.04%	26.04%	4,462,835	12,496,265	12,496,265	280.01%	100.00%	
74	Instituto Zacatecano de Cultura Ramón López Velarde	Varios	120,410	120,410	31,349	26.04%	26.04%	4,462,835	12,496,265	12,496,265	280.01%	100.00%	
1	Eventos culturales realizados	Evento-Realizar	410	410	229	55.85%	55.85%	4,462,835	9,712,265	9,712,265	217.63%	100.00%	
2	Promoción de visitantes a los museos de Zacatecas del IZC	Persona-Atender	120,000	120,000	31,120	25.93%	25.93%	0	2,784,000	2,784,000	0.00%	100.00%	
66	Administración y gestión para el desarrollo Integral de la cultura en Zacatecas	Varios	146	146	56	38.36%	38.36%	92,023,183	92,023,183	40,758,602	44.29%	44.29%	
74	Instituto Zacatecano de Cultura Ramón López Velarde	Varios	146	146	56	38.36%	38.36%	92,023,183	92,023,183	40,758,602	44.29%	44.29%	
1	Proceso administrativo aplicado	Trámite-Realizar	120	120	20	16.67%	16.67%	91,089,949	91,089,949	40,758,602	44.75%	44.75%	
2	Operación Órgano Interno de Control	Programa-Operar	1	1	0	0.00%	0.00%	524,801	524,801	0	0.00%	0.00%	
3	Transparencia Institucional atendida	Solicitud-Recibir	25	25	36	144.00%	144.00%	408,433	408,433	0	0.00%	0.00%	
85	Programa para el desarrollo artesanal	Varios	3	3	3	100.00%	100.00%	28,711,662	29,266,273	12,465,366	43.42%	42.59%	
7	Secretaría de Economía	Varios	3	3	3	100.00%	100.00%	28,711,662	29,266,273	12,465,366	43.42%	42.59%	
1	Investigación artesanal impulsada	Evento-Realizar	1	1	1	100.00%	100.00%	20,345,139	21,240,608	9,811,411	48.22%	46.19%	
2	Difusión de la Riqueza cultural de la artesanía, implementada	Actividad-Realizar	1	1	1	100.00%	100.00%	5,826,003	5,540,389	2,338,486	40.14%	42.21%	
3	Incremento de calidad de la producción artesanal, impulsada	Actividad-Realizar	1	1	1	100.00%	100.00%	2,540,520	2,485,276	315,470	12.42%	12.69%	
TOTALES			Varios	145,531	145,531	41,547	28.55%	28.55%	134,965,193	143,716,286	69,794,199	51.71%	48.56%
TOTALES			Varios	162,898	169,468	53,588	97.88%	78.85%	186,232,174	195,005,775	94,756,742	100.40%	97.23%

Fuente de la Información Programática: Coordinación Estatal de Planeación.
Fuente de la Información Presupuestal: Sistema Integral de Información Financiera (SIIF).
*No se registra avance