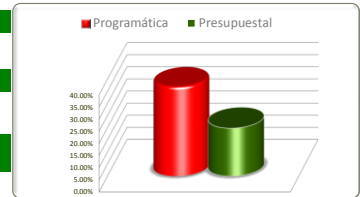


Informe Financiero al Primer Trimestre 2021  
 Poder Ejecutivo del Estado de Zacatecas  
 Programas y Proyectos de Inversión  
 Del 1 de enero al 31 de Marzo de 2021

<b>Eje</b>	<b>Descripción</b>
3	Competitividad y Prosperidad
<b>Línea</b>	<b>Descripción</b>
1, 2, 3, 4, 5, 6, 7, 9 y 10	
<b>Estrategia</b>	<b>Descripción</b>



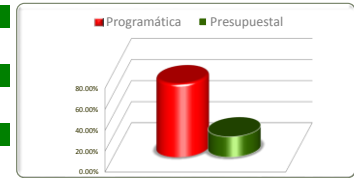
Líneas	Unidad de Medida	Información Programática					Información Presupuestal				
		Meta Anual 2021		Real Obtenida	% de Avance Respecto a:		Comportamiento Anual 2021			% de Variación Respecto a:	
		Proyectada	Modificada		Meta Proyectada	Meta Modificada	Aprobado	Modificado	Devengado	Aprobado 2021	Modificado 2021
Educación de Calidad	Varios	975,629	975,629	682,183	69.92%	69.92%	11,117,366,949	11,229,288,843	2,203,728,906	19.82%	19.62%
Innovación, Ciencia y Tecnología	Varios	59,204	59,204	341,531	576.87%	576.87%	57,300,371	57,300,371	14,055,650	24.53%	24.53%
Inversión Local, Nacional y Extranjera	Varios	2	2	2	100.00%	100.00%	3,216,238	3,196,675	462,352	14.38%	14.46%
Empleo	Varios	7,619	6,665	6,492	85.21%	97.40%	80,776,988	82,084,197	17,347,249	21.48%	21.13%
Infraestructura y equipamiento	Varios	2	2	0	0.00%	0.00%	4,099,453	3,976,949	695,940	16.98%	17.50%
Productividad en el Sector Agropecuario	Varios	63,892	63,892	3,165	4.95%	4.95%	190,109,966	198,013,006	34,366,467	18.08%	17.36%
Productividad en los sectores industrial y de servicios	Varios	254	254	49	19.29%	19.29%	28,390,378	27,073,592	3,161,922	11.14%	11.68%
Minería Sostenible	Varios	1	1	1	100.00%	100.00%	1,291,826	1,288,437	230,387	17.83%	17.88%
Turismo	Varios	13,002,622	13,002,622	4,201,302	32.31%	32.31%	73,139,335	70,892,084	12,984,835	17.75%	18.32%
Cultura y Economía Creativa	Varios	162,898	162,898	20,823	12.78%	12.78%	186,232,174	199,384,896	58,401,921	31.36%	29.29%
<b>TOTALES</b>	Varios	<b>14,272,123</b>	<b>14,271,169</b>	<b>5,255,548</b>	<b>36.82%</b>	<b>36.83%</b>	<b>11,741,923,678</b>	<b>11,872,499,050</b>	<b>2,345,435,629</b>	<b>19.97%</b>	<b>19.76%</b>

Fuente de la Información Programática: Coordinación Estatal de Planeación.  
 Fuente de la Información Presupuestal: Sistema Integral de Información Financiera (SIIF).

III.II Programática

Informe Financiero al Primer Trimestre 2021  
 Poder Ejecutivo del Estado de Zacatecas  
 Programas y Proyectos de Inversión  
 Del 1 de enero al 31 de Marzo de 2021

<b>Eje</b>	<b>Descripción</b>
3	Competitividad y Prosperidad
<b>Línea</b>	<b>Descripción</b>
1	Educación de Calidad
<b>Estrategia</b>	<b>Descripción</b>
1, 2, 3, 4 y 5	

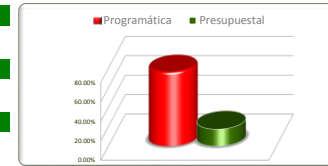


Estrategias	Unidad de Medida	Información Programática					Información Presupuestal				
		Meta Anual 2021		Real Obtenida	% de Avance Respecto a:		Comportamiento Anual 2021			% de Variación Respecto a:	
		Proyectada	Modificada		Meta Proyectada	Meta Modificada	Aprobado	Modificado	Devengado	Aprobado 2021	Modificado 2021
Implementar un nuevo modelo de enseñanza-aprendizaje para formar estudiantes responsables de su entorno, innovadores y dinámicos.	Varios	765,468	765,468	582,749	76.13%	76.13%	8,375,185,335	8,414,183,186	1,468,499,783	17.53%	17.45%
Fortalecer la gestión administrativa de la educación	Varios	34,621	34,621	34,621	100.00%	100.00%	930,708,767	900,906,225	132,402,820	14.23%	14.70%
Ampliar la infraestructura física educativa pertinente y de calidad para dignificar la vida escolar	Varios	1,059	1,059	63	5.95%	5.95%	271,291,404	249,550,647	62,679,911	23.10%	25.12%
Incrementar la inclusión, el acceso y la permanencia de la población en el sistema educativo	Varios	164,879	164,879	64,483	39.11%	39.11%	1,464,490,217	1,586,365,938	513,864,045	35.09%	32.39%
Disminuir el rezago educativo en la población de 15 años y más	Usuario-Atender	9,602	9,602	267	2.78%	2.78%	75,691,226	78,282,847	26,282,346	34.72%	33.57%
<b>TOTALES</b>	Varios	<b>975,629</b>	<b>975,629</b>	<b>682,183</b>	<b>69.92%</b>	<b>69.92%</b>	<b>11,117,366,949</b>	<b>11,229,288,843</b>	<b>2,203,728,906</b>	<b>19.82%</b>	<b>19.62%</b>

Fuente de la Información Programática: Coordinación Estatal de Planeación.  
 Fuente de la Información Presupuestal: Sistema Integral de Información Financiera (SIIF).

Informe Financiero al Primer Trimestre 2021  
 Poder Ejecutivo del Estado de Zacatecas  
 Programas y Proyectos de Inversión  
 Del 1 de enero al 31 de Marzo de 2021

<b>Eje</b>	<b>Descripción</b>
3	Competitividad y Prosperidad
<b>Línea</b>	<b>Descripción</b>
1	Educación de Calidad
<b>Estrategia</b>	<b>Descripción</b>
1	Implementar un nuevo modelo de enseñanza-aprendizaje para formar estudiantes responsables de su entorno, innovadores y dinámicos.

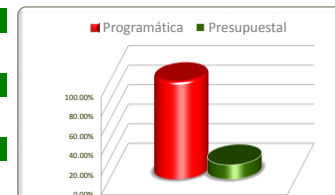


No. de Com p.	Proyecto	Dependencia / Entidad	Información Programática					Información Presupuestal					
			Unidad de Medida	Meta Anual 2021		Real Obtenida	% de Avance Respecto a:		Comportamiento Anual 2021			% de Variación Respecto a:	
				Proyectada	Modificada		Meta Proyectada	Meta Modificada	Aprobado	Modificado	Devengado	Aprobado 2021	Modificado 2021
115	<b>Educación Básica</b>	Varios	765,468	765,468	582,749	76.13%	76.13%	8,375,185,335	8,414,183,186	1,468,499,783	17.53%	17.45%	
10	<b>Secretaría de Educación</b>	Varios	765,468	765,468	582,749	76.13%	76.13%	8,375,185,335	8,414,183,186	1,468,499,783	17.53%	17.45%	
1	C.1-Centros de Educación Inicial Atendidos	Niño (a)-Atender	745	745	765	102.68%	102.68%	156,918,801	155,854,395	27,086,197	17.26%	17.38%	
2	C.2-Escuelas de Educación Preescolar atendidas	Niño (a)-Atender	68,912	68,912	64,947	94.25%	94.25%	950,792,685	976,712,268	231,769,157	24.38%	23.73%	
3	C.3-Escuelas de Educación Primaria atendidas	Alumno-Atender	186,833	186,833	186,501	99.82%	99.82%	3,073,282,750	3,122,787,738	637,420,508	20.74%	20.41%	
4	C.4-Concursos Nacionales y Estatales en Educación Básica realizados	Concurso-Participar	181,212	181,212	0	0.00%	0.00%	2,636,296	2,636,296	0	0.00%	0.00%	
5	C.5-Escuelas de Educación Secundaria atendidas	Alumno-Atender	85,159	85,159	84,802	99.58%	99.58%	3,868,887,647	3,828,104,976	508,288,962	13.14%	13.28%	
6	C.6-Servicios de Educación Física en Educación Básica	Alumno-Atender	236,245	236,245	243,962	103.27%	103.27%	304,994,777	308,313,425	60,986,336	20.00%	19.78%	
7	C.7-Niñas y niños atendidos en Educación Especial	Alumno-Atender	0	0	0	0.00%	0.00%	491,424	491,736	111,104	22.61%	22.59%	
8	Programa para el Desarrollo Profesional Docente evaluados	Docente-Capacitar	6,120	6,120	1,530	25.00%	25.00%	4,993,260	4,986,343	456,523	9.14%	9.16%	
10	C.11-Bibliotecas Públicas habilitadas	Biblioteca-Conservar	242	242	242	100.00%	100.00%	12,187,695	14,296,008	2,380,997	19.54%	16.65%	
<b>TOTALES</b>			Varios	765,468	765,468	582,749	76.13%	76.13%	8,375,185,335	8,414,183,186	1,468,499,783	17.53%	17.45%

Fuente de la Información Programática: Coordinación Estatal de Planeación.  
 Fuente de la Información Presupuestal: Sistema Integral de Información Financiera (SIIF).

Informe Financiero al Primer Trimestre 2021  
 Poder Ejecutivo del Estado de Zacatecas  
 Programas y Proyectos de Inversión  
 Del 1 de enero al 31 de Marzo de 2021

<b>Eje</b>	<b>Descripción</b>
3	Competitividad y Prosperidad
<b>Línea</b>	<b>Descripción</b>
1	Educación de Calidad
<b>Estrategia</b>	<b>Descripción</b>
2	Fortalecer la gestión administrativa de la educación



No. de Comp.	Proyecto		Información Programática					Información Presupuestal				
	Dependencia / Entidad		Meta Anual 2021		Real Obtenida	% de Avance Respecto a:		Comportamiento Anual 2021			% de Variación Respecto a:	
	Componente		Proyectada	Modificada		Meta Proyectada	Meta Modificada	Aprobado	Modificado	Devengado	Aprobado 2021	Modificado 2021
117	Gestion Administrativa		34,621	34,621	34,621	100.00%	100.00%	930,708,767	900,906,225	132,402,820	14.23%	14.70%
10	Secretaría de Educación		34,621	34,621	34,621	100.00%	100.00%	930,708,767	900,906,225	132,402,820	14.23%	14.70%
1	Administración de servicios educativos realizados		14	14	14	100.00%	100.00%	930,502,767	892,087,991	132,290,586	14.22%	14.83%
2	Fondo de prestaciones proporcionados al personal afiliado al SNTE		34606	34606	34606	100.00%	100.00%	0	8,612,234	112,234	100.00%	1.30%
3	Programa de Prevención y Control en Operación		1	1	1	100.00%	100.00%	206,000	206,000	0	0.00%	0.00%
<b>TOTALES</b>			<b>34,621</b>	<b>34,621</b>	<b>34,621</b>	<b>100.00%</b>	<b>100.00%</b>	<b>930,708,767</b>	<b>900,906,225</b>	<b>132,402,820</b>	<b>14.23%</b>	<b>14.70%</b>

Fuente de la Información Programática: Coordinación Estatal de Planeación.  
 Fuente de la Información Presupuestal: Sistema Integral de Información Financiera (SIIF).

III.II Programática

Informe Financiero al Primer Trimestre 2021  
 Poder Ejecutivo del Estado de Zacatecas  
 Programas y Proyectos de Inversión  
 Del 1 de enero al 31 de Marzo de 2021

<b>Eje</b>	<b>Descripción</b>
3	Competitividad y Prosperidad
<b>Línea</b>	<b>Descripción</b>
1	Educación de Calidad
<b>Estrategia</b>	<b>Descripción</b>
3	Ampliar la infraestructura física educativa pertinente y de calidad para dignificar la vida escolar



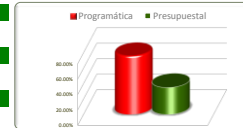
No. de Comp.	Proyecto	Dependencia / Entidad	Información Programática					Información Presupuestal				
			Meta Anual 2021		Real Obtenida	% de Avance Respecto a:		Comportamiento Anual 2021			% de Variación Respecto a:	
			Proyectada	Modificada		Meta Proyectada	Meta Modificada	Aprobado	Modificado	Devengado	Aprobado 2021	Modificado 2021
59	Espacios Educativos para Dignificar la Vida Escolar de los Estudiantes de Educación Básica	Varios	230	230	0	0.00%	0.00%	134,360,854	134,360,854	41,810,437	31.12%	31.12%
75	Instituto Zacatecano de Construcción de Escuelas	Varios	230	230	0	0.00%	0.00%	134,360,854	134,360,854	41,810,437	31.12%	31.12%
1	Obras de infraestructura física educativa construidas Fam Básico	Obra-Realizar	110	110	0	0.00%	0.00%	70,024,873	85,524,873	34,788,050	49.68%	40.68%
2	Obras de infraestructura física educativa rehabilitadas Fam Básico	Obra-Realizar	57	57	0	0.00%	0.00%	61,941,999	47,441,999	5,974,303	9.64%	12.59%
3	Obras de infraestructura física educativa equipadas Fam Básico	Equipo-Modernizar	63	63	0	0.00%	0.00%	2,393,982	1,393,982	1,048,084	43.78%	75.19%
71	Espacios Educativos para Dignificar la Vida Escolar de los Estudiantes de Educación de nivel Media Superior	Varios	17	17	0	0.00%	0.00%	7,158,201	8,351,469	2,866,249	40.04%	34.32%
75	Instituto Zacatecano de Construcción de Escuelas	Obra-Realizar	17	17	0	0.00%	0.00%	7,158,201	8,351,469	2,866,249	40.04%	34.32%
1	Obras de infraestructura física educativa construidas Fam Media Superior	Obra-Realizar	8	8	0	0.00%	0.00%	6,120,012	7,313,280	2,680,588	43.80%	36.65%
2	Obras de infraestructura física educativa rehabilitadas Fam Media Superior	Obra-Realizar	4	4	0	0.00%	0.00%	769,473	769,473	114,945	14.94%	14.94%
3	Obras de infraestructura física educativa equipadas Fam Media Superior	Equipo-Modernizar	5	5	0	0.00%	0.00%	268,716	268,716	70,716	26.32%	26.32%
74	Espacios Educativos para Dignificar la Vida Escolar de los Estudiantes de Educación de nivel Superior	Varios	21	21	0	0.00%	0.00%	63,314,624	41,910,480	10,656,307	16.83%	25.43%
75	Instituto Zacatecano de Construcción de Escuelas	Obra-Realizar	21	21	0	0.00%	0.00%	63,314,624	41,910,480	10,656,307	16.83%	25.43%
1	Obras de infraestructura física educativa Construida Fam Superior	Obra-Realizar	2	2	0	0.00%	0.00%	58,417,009	37,762,865	10,364,481	17.74%	27.45%
2	Obras de infraestructura física educativa rehabilitadas Fam Superior	Obra-Realizar	1	1	0	0.00%	0.00%	372,178	122,178	40,818	10.97%	33.41%
3	Obras de infraestructura física educativa equipadas Fam Superior	Equipo-Modernizar	18	18	0	0.00%	0.00%	4,525,437	4,025,437	251,008	5.55%	6.24%
83	Coadyuvar administrativamente en los procesos para crear Apropiados Espacios Educativos para Dignificar la Vida Escolar	Varios	248	248	63	25.40%	25.40%	23,660,817	23,660,817	5,911,642	24.98%	24.98%
75	Instituto Zacatecano de Construcción de Escuelas	Varios	248	248	63	25.40%	25.40%	23,660,817	23,660,817	5,911,642	24.98%	24.98%
1	Administrar de forma eficiente los recursos financieros, materiales y humanos	Actividad-Realizar	112	112	29	25.89%	25.89%	23,554,768	23,554,768	5,868,277	24.91%	24.91%
2	Ordenamientos jurídicos que rigen al Instituto aplicados	Actividad-Realizar	120	120	30	25.00%	25.00%	35,995	35,995	12,943	35.96%	35.96%
3	Derecho de Acceso a la Información y Protección de Datos Personales Garantizados	Actividad-Realizar	4	4	1	25.00%	25.00%	48,005	48,005	15,833	32.98%	32.98%
4	Programa de prevención y control en operación	Programa-Supervisar	12	12	3	25.00%	25.00%	22,049	22,049	14,589	66.17%	66.17%
115	Educación Básica	Escuela-Atender	543	543	0	0.00%	0.00%	42,796,908	41,267,027	1,435,276	3.35%	3.48%
10	Secretaría de Educación	Escuela-Atender	543	543	0	0.00%	0.00%	42,796,908	41,267,027	1,435,276	3.35%	3.48%
9	Espacios Educativos atendidos	Escuela-Atender	543	543	0	0.00%	0.00%	42,796,908	41,267,027	1,435,276	3.35%	3.48%
<b>TOTALES</b>			<b>1,059</b>	<b>1,059</b>	<b>63</b>	<b>5.95%</b>	<b>5.95%</b>	<b>271,291,404</b>	<b>249,550,647</b>	<b>62,679,911</b>	<b>23.10%</b>	<b>25.12%</b>

Fuente de la Información Programática: Coordinación Estatal de Planeación.  
 Fuente de la Información Presupuestal: Sistema Integral de Información Financiera (SIIF).

III.II Programática

Informe Financiero al Primer Trimestre 2021  
 Poder Ejecutivo del Estado de Zacatecas  
 Programas y Proyectos de Inversión  
 Del 1 de enero al 31 de Marzo de 2021

<b>Eje</b>	<b>Descripción</b>
3	Competitividad y Prosperidad
<b>Línea</b>	<b>Descripción</b>
1	Educación de Calidad
<b>Estrategia</b>	<b>Descripción</b>
4	Incrementar la inclusión, el acceso y la permanencia de la población en el sistema educativo



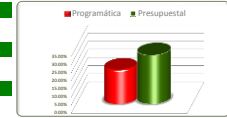
No. de Comp.	Proyecto Dependencia / Entidad Componente	Unidad de Medida	Información Programática				Información Presupuestal					
			Meta Anual 2021		Real Obtenida	% de Avance Respecto a:		Comportamiento Anual 2021			% de Variación Respecto a:	
			Proyectada	Modificada		Meta Proyectada	Meta Modificada	Aprobado	Modificado	Devengado	Aprobado 2021	Modificado 2021
1	Proyecto Estratégico de Educación Integral de Calidad	Encuesta-Aplicar	29,233	29,233	20,632	70.58%	70.58%	20,894,336	22,817,459	15,600,314	74.66%	68.37%
79	Universidad Politécnica de Zacatecas	Encuesta-Aplicar	2	2	1	50.00%	50.00%	20,894,336	22,817,459	15,600,314	74.66%	68.37%
1	Competitividad de nuestros egresados asegurada	Encuesta-Aplicar	2	2	1	50.00%	50.00%	20,894,336	22,817,459	15,600,314	74.66%	68.37%
13	Consolidación del servicio educativo de nivel superior prestado por el Instituto Tecnológico Superior Zacatecas Occidente	Actividad-Realizar	12	12	3	25.00%	25.00%	17,573,781	17,573,781	4,349,365	24.75%	24.75%
87	Instituto Tecnológico Superior de Sombrerete	Actividad-Realizar	12	12	3	25.00%	25.00%	17,573,781	17,573,781	4,349,365	24.75%	24.75%
2	Recursos con enfoque de servicio al proceso académico administrados	Actividad-Realizar	12	12	3	25.00%	25.00%	17,573,781	17,573,781	4,349,365	24.75%	24.75%
14	Ofrecer educación de calidad a los estudiantes del Instituto Tecnológico Superior de Fresnillo	Informe-Elaborar	1	1	0	0.00%	0.00%	29,059,208	27,385,116	7,611,911	26.19%	27.80%
82	Instituto Tecnológico Superior de Fresnillo	Informe-Elaborar	1	1	0	0.00%	0.00%	29,059,208	27,385,116	7,611,911	26.19%	27.80%
4	Seguimiento y control adecuado de recursos.	Informe-Elaborar	1	1	0	0.00%	0.00%	29,059,208	27,385,116	7,611,911	26.19%	27.80%
54	Operación de la Escuela Estatal de Conservación	Alumno-Beneficiar	100	100	25	25.00%	25.00%	2,793,100	2,793,100	932,741	33.39%	33.39%
88	Escuela de Conservación y Restauración de Zacatecas "Refugio Réyes"	Alumno-Beneficiar	100	100	25	25.00%	25.00%	2,793,100	2,793,100	932,741	33.39%	33.39%
1	Talleres Teórico - Prácticos impartidos	Alumno-Beneficiar	100	100	25	25.00%	25.00%	2,793,100	2,793,100	932,741	33.39%	33.39%
68	Ofertar Educación de calidad a los estudiantes de la UTZAC	Alumno-Evaluar	41	41	8	19.51%	19.51%	39,625,711	47,871,743	21,156,843	53.39%	44.19%
93	Universidad Tecnológica del Estado de Zacatecas	Alumno-Evaluar	41	41	8	19.51%	19.51%	39,625,711	47,871,743	21,156,843	53.39%	44.19%
1	Gestiones administrativas cumplidas	Alumno-Evaluar	41	41	8	19.51%	19.51%	39,625,711	47,871,743	21,156,843	53.39%	44.19%
81	Formación de Profesionales Técnicos y Profesionales Técnicos Bachiller	Actividad-Realizar	105	105	0	0.00%	0.00%	67,243,918	67,243,918	19,454,731	28.93%	28.93%
90	Colegio de Educación Profesional Técnica de Zacatecas	Actividad-Realizar	105	105	0	0.00%	0.00%	67,243,918	67,243,918	19,454,731	28.93%	28.93%
4	Procesos de enseñanza impartidos en espacios educativos idóneos	Actividad-Realizar	105	105	0	0.00%	0.00%	67,243,918	67,243,918	19,454,731	28.93%	28.93%
82	Calidad educativa del ITSZaS para la vinculación efectiva con los sectores productivos	Alumno-Atender	810	810	529	65.31%	65.31%	15,727,611	14,307,823	4,075,323	25.91%	28.48%
83	Instituto Tecnológico Superior de Tlaltenango	Alumno-Atender	810	810	529	65.31%	65.31%	15,727,611	14,307,823	4,075,323	25.91%	28.48%
1	Alumnos(as) de educación superior atendidos.	Alumno-Atender	810	810	529	65.31%	65.31%	15,727,611	14,307,823	4,075,323	25.91%	28.48%
93	Educación Media Superior de calidad a estudiantes entre 15 y 17 años de las comunidades urbanas y rurales del estado en los planteles CECyT y Centros EMSaD	Alumno-Evaluar	3,951	3,951	0	0.00%	0.00%	76,977,426	117,099,959	84,229,978	109.42%	71.93%
91	Colegio de Estudios Científicos y Tecnológicos del Estado de Zacatecas	Alumno-Evaluar	3,951	3,951	0	0.00%	0.00%	76,977,426	117,099,959	84,229,978	109.42%	71.93%
1	Estudiantes de Planteles CECYTE evaluados en la Prueba PLANEA	Alumno-Evaluar	3,951	3,951	0	0.00%	0.00%	76,977,426	117,099,959	84,229,978	109.42%	71.93%
115	Educación Básica	Alumno-Atender	20,067	20,067	20,044	99.89%	99.89%	421,626,434	421,693,385	101,402,310	24.05%	24.05%
10	Secretaría de Educación	Alumno-Atender	20,067	20,067	20,044	99.89%	99.89%	421,626,434	421,693,385	101,402,310	24.05%	24.05%
1	Centros de Educación Inicial Atendidos	Alumno-Atender	0	0	0	0.00%	0.00%	12,056,356	12,056,356	2,555,016	21.19%	21.19%
3	Escuelas de Educación Primaria atendidas	Alumno-Atender	0	0	0	0.00%	0.00%	11,657,617	11,657,617	1,150,694	9.87%	9.87%
7	Niñas y niños Atendidos en Educación Especial	Alumno-Atender	20,067	20,067	20,044	99.89%	99.89%	397,912,461	397,979,412	97,696,600	24.55%	24.55%
117	Gestión Administrativa	0	0	0	0.00%	0.00%	400,000	400,000	24,000	6.00%	6.00%	
10	Secretaría de Educación	0	0	0	0.00%	0.00%	400,000	400,000	24,000	6.00%	6.00%	
1	Administración de servicios educativos realizados	0	0	0	0.00%	0.00%	400,000	400,000	24,000	6.00%	6.00%	
<b>TOTAL HOJA 1 DE 2</b>		<b>Varios</b>	<b>54,320</b>	<b>54,320</b>	<b>41,241</b>	<b>75.92%</b>	<b>75.92%</b>	<b>691,921,525</b>	<b>739,186,284</b>	<b>258,837,516</b>	<b>37.41%</b>	<b>35.02%</b>

Fuente de la Información Programática: Coordinación Estatal de Planeación.  
 Fuente de la Información Presupuestal: Sistema Integral de Información Financiera (SIIF).

III.II Programática

Informe Financiero al Primer Trimestre 2021  
 Poder Ejecutivo del Estado de Zacatecas  
 Programas y Proyectos de Inversión  
 Del 1 de enero al 31 de Marzo de 2021

<b>Eje</b>	<b>Descripción</b>
3	Competitividad y Prosperidad
<b>Línea</b>	<b>Descripción</b>
1	Educación de Calidad
<b>Estrategia</b>	<b>Descripción</b>
4	Incrementar la inclusión, el acceso y la permanencia de la población en el sistema educativo



No. de Comp.	Proyecto	Dependencia / Entidad	Unidad de Medida	Información Programática				Información Presupuestal					
				Meta Anual 2021		Real Obtenida	% de Avance Respecto a:		Comportamiento Anual 2021			% de Variación Respecto a:	
				Proyectada	Modificada		Meta Proyectada	Meta Modificada	Aprobado	Modificado	Devengado	Aprobado 2021	Modificado 2021
119	Educación Media Superior	Alumno-Atender	12,255	12,255	12,116	98.87%	98.87%	219,551,964	224,017,420	42,985,924	19.58%	19.19%	
10	Secretaría de Educación	Alumno-Atender	12,255	12,255	12,116	98.87%	98.87%	219,551,964	224,017,420	42,985,924	19.58%	19.19%	
1	Alumnos atendidos en Escuelas de Educación Media Superior	Alumno-Atender	12,255	12,255	12,116	98.87%	98.87%	219,551,964	224,017,420	42,985,924	19.58%	19.19%	
120	Educación Superior	Evaluación-Realizar	3,857	3,857	3,894	0.00%	0.00%	321,001,396	319,594,535	59,829,673	18.64%	18.72%	
10	Secretaría de Educación	Evaluación-Realizar	3,857	3,857	3,894	0.00%	0.00%	321,001,396	319,594,535	59,829,673	18.64%	18.72%	
1	Alumnos (as) atendidos en la Escuela Normal	Alumno-Atender	1,900	1,900	1,876	98.74%	98.74%	316,827,216	315,220,355	59,376,339	18.74%	18.84%	
2	Alumnos (as) atendidos en Educación Superior de formación de docentes	Alumno-Atender	1,957	1,957	2,018	103.12%	103.12%	4,174,180	4,374,180	453,334	10.86%	10.36%	
125	Programas Convenidos	Varios	81,318	81,318	3,935	4.84%	4.84%	0	9,066,979	114,686	0.00%	1.26%	
10	Secretaría de Educación	Varios	81,318	81,318	3,935	4.84%	4.84%	0	9,066,979	114,686	0.00%	1.26%	
1	Atención a los Programas para la educación básica	Alumno-Atender	81,317	81,317	3,934	4.84%	4.84%	0	143,854	114,686	0.00%	79.72%	
6	Programa de Apoyo a la Calidad Educativa y la Transformación de Escuelas Normales PACTEN (PFENI) atendido	Programa-Operar	1	1	1	100.00%	100.00%	0	8,923,126	0	0.00%	0.00%	
135	Formación integral con oferta educativa de calidad	Alumno-Beneficiar	12,997	12,997	3,249	25.00%	25.00%	158,422,713	219,861,523	127,733,275	80.63%	58.10%	
89	Colegio de Bachilleres del Estado de Zacatecas	Alumno-Beneficiar	12,996	12,996	3,249	25.00%	25.00%	158,422,713	219,861,523	127,733,275	80.63%	58.10%	
1	Trajectorias Escolares Académicas realizadas	Alumno-Beneficiar	12,996	12,996	3,249	25.00%	25.00%	158,422,713	219,861,523	127,733,275	80.63%	58.10%	
139	Fortalecimiento del ITSL	Alumno	1	1	0	0.00%	0.00%	14,953,359	13,564,494	4,365,832	29.20%	32.19%	
84	Instituto Tecnológico Superior de Loreto	Alumno	1	1	0	0.00%	0.00%	14,953,359	13,564,494	4,365,832	29.20%	32.19%	
1	Oferta de educación superior proporcionada	Alumno-Atender	1	1	0	0.00%	0.00%	14,953,359	13,564,494	4,365,832	29.20%	32.19%	
140	Servicio Educativo de Calidad del Instituto Tecnológico Superior Zacatecas Norte	Pago-Realizar	34	34	7	20.59%	20.59%	22,201,915	22,201,915	7,828,209	35.26%	35.26%	
85	Instituto Tecnológico Superior de Río Grande	Pago-Realizar	34	34	7	20.59%	20.59%	22,201,915	22,201,915	7,828,209	0.00%	35.26%	
6	Administración adecuada de los recursos disponibles	Pago-Realizar	34	34	7	20.59%	20.59%	22,201,915	22,201,915	7,828,209	35.26%	0.00%	
141	Fortalecimiento Institucional del Instituto Tecnológico Superior de Jerez	Actividad-Realizar	13	13	4	30.77%	30.77%	13,636,445	13,636,445	3,374,904	24.75%	0.00%	
86	Instituto Tecnológico Superior de Jerez	Actividad-Realizar	13	13	4	30.77%	30.77%	13,636,445	13,636,445	3,374,904	24.75%	0.00%	
1	Aplicación adecuada de los recursos otorgados por la Federación y del Estado. (Administración)	Actividad-Realizar	13	13	4	30.77%	30.77%	13,636,445	13,636,445	3,374,904	24.75%	0.00%	
142	Generación de profesionistas con competencia tecnológica, procesos académicos y administrativos a nivel Superior, buscando un equilibrio con el medio ambiente y enfoque en la equidad de género.	Programa-Coordinar	80	80	34	42.50%	42.50%	9,472,842	11,908,284	5,495,442	58.01%	46.15%	
80	Universidad Politécnica del Sur de Zacatecas	Programa-Coordinar	80	80	34	42.50%	42.50%	9,472,842	11,908,284	5,495,442	58.01%	46.15%	
1	Competitividad de los egresados desarrollada	Programa-Coordinar	80	80	34	42.50%	42.50%	9,472,842	11,908,284	5,495,442	58.01%	0.00%	
143	Mejoramiento del ITS N 2021	Actividad-Realizar	4	4	3	75.00%	75.00%	13,328,058	13,328,058	3,298,584	0.00%	24.75%	
81	Instituto Tecnológico Superior de Nochistlán	Actividad-Realizar	4	4	3	75.00%	75.00%	13,328,058	13,328,058	3,298,584	0.00%	24.75%	
4	Recursos humanos, materiales y financieros administrados eficientemente	Actividad-Realizar	4	4	3	75.00%	75.00%	13,328,058	13,328,058	3,298,584	0.00%	24.75%	
<b>TOTAL HOJA 2 DE 2</b>			Varios	110,559	110,559	23,242	21.02%	21.02%	772,568,692	847,179,654	255,026,529	33.01%	30.10%

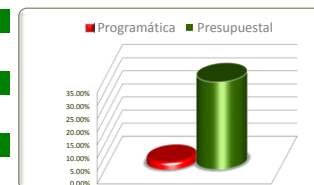
<b>TOTAL 3.1.4</b>	Varios	164,879	164,879	64,483	39.11%	39.11%	1,464,490,217	1,586,365,938	513,864,045	35.09%	32.39%
--------------------	--------	---------	---------	--------	--------	--------	---------------	---------------	-------------	--------	--------

Fuente de la Información Presupuestal: Sistema Integral de Información Financiera (SIF).

III.1 Programática

Informe Financiero al Primer Trimestre 2021  
 Poder Ejecutivo del Estado de Zacatecas  
 Programas y Proyectos de Inversión  
 Del 1 de enero al 31 de Marzo de 2021

<b>Eje</b>	<b>Descripción</b>
3	Competitividad y Prosperidad
<b>Línea</b>	<b>Descripción</b>
<b>Estrategia</b>	<b>Descripción</b>
5	Disminuir el rezago educativo en la población de 15 años y más



No. de Comp.	Proyecto		Información Programática					Información Presupuestal					
	Dependencia / Entidad		Unidad de Medida	Meta Anual 2021		Real Obtenida	% de Avance Respecto a:		Comportamiento Anual 2021			% de Variación Respecto a:	
	Componente			Proyectada	Modificada		Meta Proyectada	Meta Modificada	Aprobado	Modificado	Devengado	Aprobado 2021	Modificado 2021
38	Educación para Adultos	Usuario-Atender	9,602	9,602	267	2.78%	2.78%	75,691,226	78,282,847	26,282,346	34.72%	33.57%	
72	Instituto Zacatecano de Educación para Adultos	Usuario-Atender	9,602	9,602	267	2.78%	2.78%	75,691,226	78,282,847	26,282,346	34.72%	33.57%	
1	Servicios educativos de nivel inicial, primaria y secundaria otorgados a la población de 15 años y más en condición de rezago educativo	Usuario-Atender	9,602	9,602	267	2.78%	2.78%	75,691,226	78,282,847	26,282,346	34.72%	33.57%	
<b>TOTALES</b>			9,602	9,602	267	2.78%	2.78%	75,691,226	78,282,847	26,282,346	34.72%	33.57%	

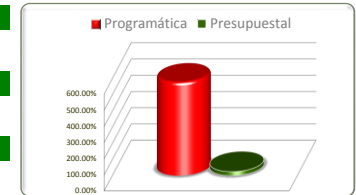
Fuente de la Información Programática: Coordinación Estatal de Planeación.  
 Fuente de la Información Presupuestal: Sistema Integral de Información Financiera (SIIF).

III.II Programática



Informe Financiero al Primer Trimestre 2021  
 Poder Ejecutivo del Estado de Zacatecas  
 Programas y Proyectos de Inversión  
 Del 1 de enero al 31 de Marzo de 2021

<b>Eje</b>	<b>Descripción</b>
3	Competitividad y Prosperidad
<b>Línea</b>	<b>Descripción</b>
2	Innovación, Ciencia y Tecnología
<b>Estrategia</b>	<b>Descripción</b>
1, 2, 3 y 4	



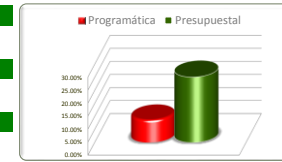
Estrategias	Información Programática						Información Presupuestal				
	Unidad de Medida	Meta Anual 2021		Real Obtenida	% de Avance Respecto a:		Comportamiento Anual 2021			% de Variación Respecto a:	
		Proyectada	Modificada		Meta Proyectada	Meta Modificada	Aprobado	Modificado	Devengado	Aprobado 2021	Modificado 2021
Fomentar la formación de recursos humanos con perfil científico-tecnológico en el Estado	Varios	1,930	1,930	167	8.65%	8.65%	6,494,881	6,494,881	1,633,561	25.15%	25.15%
Impulsar el emprendimiento de empresas de innovación tecnológica en la entidad	Varios	123	123	61	49.59%	49.59%	2,302,246	2,302,246	573,393	24.91%	24.91%
Fortalecer el parque científico tecnológico y su vinculación con la economía zacatecana	Varios	36	36	8	22.22%	22.22%	24,390,271	24,390,271	6,084,747	24.95%	24.95%
Promover la apropiación social y la divulgación de la ciencia, tecnología e innovación en la sociedad zacatecana	Varios	57,115	57,115	341,295	597.56%	597.56%	24,112,973	24,112,973	5,763,950	23.90%	23.90%
<b>TOTALES</b>	<b>Varios</b>	<b>59,204</b>	<b>59,204</b>	<b>341,531</b>	<b>576.87%</b>	<b>576.87%</b>	<b>57,300,371</b>	<b>57,300,371</b>	<b>14,055,650</b>	<b>24.53%</b>	<b>24.53%</b>

Fuente de la Información Programática: Coordinación Estatal de Planeación.  
 Fuente de la Información Presupuestal: Sistema Integral de Información Financiera (SIIF).

III.II Programática

Informe Financiero al Primer Trimestre 2021  
 Poder Ejecutivo del Estado de Zacatecas  
 Programas y Proyectos de Inversión  
 Del 1 de enero al 31 de Marzo de 2021

<b>Eje</b>	<b>Descripción</b>
3	Competitividad y Prosperidad
<b>Línea</b>	<b>Descripción</b>
2	Innovación, Ciencia y Tecnología
<b>Estrategia</b>	<b>Descripción</b>
1	Fomentar la formación de recursos humanos con perfil científico-tecnológico en el Estado

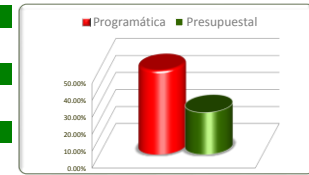


No. de Comp.	Proyecto		Información Programática					Información Presupuestal				
	Dependencia / Entidad		Meta Anual 2021		Real Obtenida	% de Avance Respecto a:		Comportamiento Anual 2021			% de Variación Respecto a:	
	Componente		Proyectada	Modificada		Meta Proyectada	Meta Modificada	Aprobado	Modificado	Devengado	Aprobado 2021	Modificado 2021
76	Becas COZCyT para el apoyo al desarrollo de talento humano	Beca-Otorgar	1,900	1,900	167	8.79%	8.79%	5,421,216	5,421,216	1,355,841	25.01%	25.01%
63	Consejo Zacatecano de Ciencia, Tecnología e Innovación	Beca-Otorgar	1,900	1,900	167	8.79%	8.79%	5,421,216	5,421,216	1,355,841	25.01%	25.01%
1	Programa de becas para el desarrollo de talento humano con perfil científico-tecnológico procurando la equidad de género otorgadas.	Beca-Otorgar	700	700	0	0.00%	0.00%	2,921,216	3,346,215	1,155,841	39.57%	34.54%
2	Programa de becas para Guías del Centro Interactivo de Ciencia y Tecnología de Zacatecas(Zigzag) otorgadas	0	1,200	1,200	167	13.92%	13.92%	2,500,000	2,075,001	200,000	8.00%	9.64%
77	Apoyo a personas e instituciones educativas u organismos para la capacitación, difusión y divulgación de la ciencia, tecnología e innovación	Apoyo-Otorgar	25	25	0	0.00%	0.00%	1,055,238	1,055,238	261,542	24.79%	24.79%
63	Consejo Zacatecano de Ciencia, Tecnología e Innovación	Apoyo-Otorgar	25	25	0	0.00%	0.00%	1,055,238	1,055,238	261,542	24.79%	24.79%
1	Apoyos a personas e instituciones de las áreas de ciencias básicas e ingenierías y de innovación otorgados	Apoyo-Otorgar	25	25	0	0.00%	0.00%	1,055,238	1,055,238	261,542	24.79%	24.79%
78	Fortalecimiento de la divulgación, capacitación, desarrollo de talento humano e innovación en áreas de ciencia y tecnología	Actividad-Realizar	5	5	0	0.00%	0.00%	18,427	18,427	16,178	87.80%	87.80%
63	Consejo Zacatecano de Ciencia, Tecnología e Innovación	Actividad-Realizar	5	5	0	0.00%	0.00%	18,427	18,427	16,178	87.80%	87.80%
1	Tasa de talento humano con perfiles científico - tecnológico impulsado desarrollado	Actividad-Realizar	5	5	0	0.00%	0.00%	18,427	18,427	16,178	87.80%	87.80%
<b>TOTALES</b>		Varios	1,930	1,930	167	8.65%	8.65%	6,494,881	6,494,881	1,633,561	25.15%	25.15%

Fuente de la Información Programática: Coordinación Estatal de Planeación.  
 Fuente de la Información Presupuestal: Sistema Integral de Información Financiera (SIIF).

Informe Financiero al Primer Trimestre 2021  
Poder Ejecutivo del Estado de Zacatecas  
Programas y Proyectos de Inversión  
Del 1 de enero al 31 de Marzo de 2021

<b>Eje</b>	<b>Descripción</b>
3	Competitividad y Prosperidad
<b>Línea</b>	<b>Descripción</b>
2	Innovación, Ciencia y Tecnología
<b>Estrategia</b>	<b>Descripción</b>
2	Impulsar el emprendimiento de empresas de innovación tecnológica en la entidad



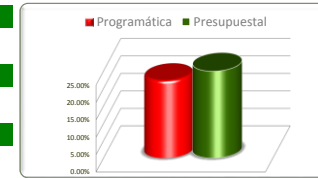
No. de Comp.	Proyecto Dependencia / Entidad Componente	Unidad de Medida	Información Programática					Información Presupuestal				
			Meta Anual 2021		Real Obtenida	% de Avance Respecto a:		Comportamiento Anual 2021			% de Variación Respecto a:	
			Proyectada	Modificada		Meta Proyectada	Meta Modificada	Aprobado	Modificado	Devengado	Aprobado 2021	Modificado 2021
73	Apoyos para el impulso de investigación e innovación en el área de ciencia y tecnología de empresas e instituciones	Beca-Pagar	15	15	0	0.00%	0.00%	707,551	707,551	177,765	25.12%	25.12%
63	Consejo Zacatecano de Ciencia, Tecnología e Innovación	Beca-Pagar	15	15	0	0.00%	0.00%	707,551	707,551	177,765	25.12%	25.12%
1	Becas para jóvenes creadores de empresas de base tecnológica otorgadas	Beca-Pagar	15	15	0	0.00%	0.00%	707,551	707,551	177,765	25.12%	25.12%
78	Fortalecimiento de la divulgación, capacitación, desarrollo de talento humano e innovación en áreas de ciencia y tecnología	Actividad-Realizar	108	108	61	56.48%	56.48%	1,594,695	1,594,695	395,628	24.81%	24.81%
63	Consejo Zacatecano de Ciencia, Tecnología e Innovación	Actividad-Realizar	108	108	61	56.48%	56.48%	1,594,695	1,594,695	395,628	24.81%	24.81%
2	Acciones que generen competitividad en las empresas e instituciones mediante un vínculo estable, perdurable con los sectores académicos y gubernamentales, en el ámbito de la innovación, la ciencia y el desarrollo tecnológico impulsadas	Actividad-Realizar	108	108	61	56.48%	56.48%	1,592,081	1,592,081	394,014	24.75%	24.75%
3	Tasa de desarrollo científico y tecnológico en el estado de Zacatecas difundido y divulgado	Actividad-Realizar	0	0	0	0.00%	0.00%	2,614	2,614	1,614	61.74%	61.74%
<b>TOTALES</b>		Varios	123	123	61	49.59%	49.59%	2,302,246	2,302,246	573,393	24.91%	24.91%

Fuente de la Información Programática: Coordinación Estatal de Planeación.  
Fuente de la Información Presupuestal: Sistema Integral de Información Financiera (SIIF).

III.II Programática

Informe Financiero al Primer Trimestre 2021  
 Poder Ejecutivo del Estado de Zacatecas  
 Programas y Proyectos de Inversión  
 Del 1 de enero al 31 de Marzo de 2021

<b>Eje</b>	<b>Descripción</b>
3	Competitividad y Prosperidad
<b>Línea</b>	<b>Descripción</b>
2	Innovación, Ciencia y Tecnología
<b>Estrategia</b>	<b>Descripción</b>
3	Fortalecer el parque científico tecnológico y su vinculación con la economía zacatecana

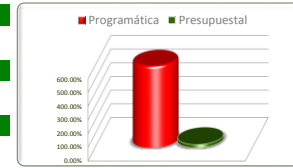


No. de Comp.	Proyecto		Información Programática					Información Presupuestal					
	Dependencia / Entidad		Unidad de Medida	Meta Anual 2021		Real Obtenida	% de Avance Respecto a:		Comportamiento Anual 2021			% de Variación Respecto a:	
	Componente			Proyectada	Modificada		Meta Proyectada	Meta Modificada	Aprobado	Modificado	Devengado	Aprobado 2021	Modificado 2021
79	Administración y operación de los ejes sustantivos y adjetivos del Consejo		Actividad-Realizar	36	36	8	22.22%	22.22%	24,390,271	24,390,271	6,084,747	24.95%	24.95%
63	Consejo Zacatecano de Ciencia, Tecnología e Innovación		Actividad-Realizar	36	36	8	22.22%	22.22%	24,390,271	24,390,271	6,084,747	24.95%	24.95%
2	Quantum Ciudad del Conocimiento fortalecido		Actividad-Realizar	36	36	8	22.22%	22.22%	24,390,271	24,390,271	6,084,747	24.95%	24.95%
<b>TOTALES</b>			Varios	36	36	8	22.22%	22.22%	24,390,271	24,390,271	6,084,747	24.95%	24.95%

Fuente de la Información Programática: Coordinación Estatal de Planeación.  
 Fuente de la Información Presupuestal: Sistema Integral de Información Financiera (SIIF).

Informe Financiero al Primer Trimestre 2021  
Poder Ejecutivo del Estado de Zacatecas  
Programas y Proyectos de Inversión  
Del 1 de enero al 31 de Marzo de 2021

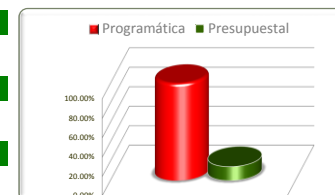
<b>Eje</b>	<b>Descripción</b>
3	Competitividad y Prosperidad
<b>Línea</b>	<b>Descripción</b>
2	Innovación, Ciencia y Tecnología
<b>Estrategia</b>	<b>Descripción</b>
4	Promover la apropiación social y la divulgación de la ciencia, tecnología e innovación en la sociedad zacatecana



No. de Comp.	Proyecto Dependencia / Entidad Componente	Unidad de Medida	Información Programática					Información Presupuestal					
			Meta Anual 2021		Real Obtenida	% de Avance Respecto a:		Comportamiento Anual 2021			% de Variación Respecto a:		
			Proyectada	Modificada		Meta Proyectada	Meta Modificada	Aprobado	Modificado	Devengado	Aprobado 2021	Modificado 2021	
78	Fortalecimiento de la divulgación, capacitación, desarrollo de talento humano e innovación en áreas de ciencia y tecnología	Persona-Beneficiario	57,000	57,000	340,872	598.02%	598.02%	9,382,966	9,382,966	2,405,656	25.64%	25.64%	
63	Consejo Zacatecano de Ciencia, Tecnología e Innovación	Persona-Beneficiario	57,000	57,000	340,872	598.02%	598.02%	9,382,966	9,382,966	2,405,656	25.64%	25.64%	
3	Tasa de desarrollo científico y tecnológico en el estado de Zacatecas difundido y divulgado	Persona-Beneficiario	7,000	7,000	1,150	16.43%	16.43%	2,552,011	2,552,011	671,660	26.32%	26.32%	
4	Centro Interactivo de Ciencia y Tecnología de Zacatecas, Zigzag, fortalecido	Persona-Beneficiario	50,000	50,000	339,722	679.44%	679.44%	6,830,955	6,830,955	1,733,996	25.38%	25.38%	
79	Administración y operación de los ejes sustantivos y adjetivos del Consejo	Varios	115	115	423	367.83%	367.83%	14,730,007	14,730,007	3,358,294	22.80%	22.80%	
63	Consejo Zacatecano de Ciencia, Tecnología e Innovación	Varios	115	115	423	367.83%	367.83%	14,730,007	14,730,007	3,358,294	22.80%	22.80%	
1	Administración de recursos humanos, materiales, financieros e informáticos realizada	Actividad-Realizar	70	70	398	568.57%	568.57%	10,818,680	10,818,680	2,564,188	23.70%	23.70%	
3	Transparencia, planeación, comunicación institucional y asesoría jurídica realizadas	Actividad-Realizar	33	33	22	66.67%	66.67%	3,364,524	3,364,524	659,977	19.62%	19.62%	
4	C.4-Programa de prevención y control en operación	Programa-Elaborar	12	12	3	25.00%	25.00%	546,803	546,803	134,129	24.53%	24.53%	
<b>TOTALES</b>			<b>Varios</b>	<b>57,115</b>	<b>57,115</b>	<b>341,295</b>	<b>597.56%</b>	<b>597.56%</b>	<b>24,112,973</b>	<b>24,112,973</b>	<b>5,763,950</b>	<b>23.90%</b>	<b>23.90%</b>

Fuente de la Información Programática: Coordinación Estatal de Planeación.  
Fuente de la Información Presupuestal: Sistema Integral de Información Financiera (SIIF).

Informe Financiero al Primer Trimestre 2021  
 Poder Ejecutivo del Estado de Zacatecas  
 Programas y Proyectos de Inversión  
 Del 1 de enero al 31 de Marzo de 2021



<b>Eje</b>	<b>Descripción</b>
3	Competitividad y Prosperidad
<b>Línea</b>	<b>Descripción</b>
3	Inversión Local, Nacional y Extranjera
<b>Estrategia</b>	<b>Descripción</b>
2	

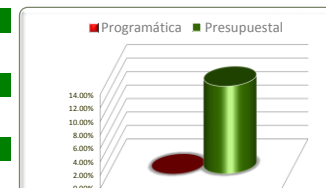
Estrategias	Unidad de Medida	Información Programática				Información Presupuestal					
		Meta Anual 2021		Real Obtenida	% de Avance Respecto a:		Comportamiento Anual 2021			% de Variación Respecto a:	
		Proyectada	Modificada		Meta Proyectada	Meta Modificada	Aprobado	Modificado	Devengado	Aprobado 2021	Modificado 2021
Estimular la inversión local en sectores estratégicos	Varios	1	1	1	0.00%	0.00%	1,582,095	1,582,867	205,919	13.02%	13.01%
Estimular la inversión nacional y extranjera	Varios	1	1	1	100.00%	100.00%	1,634,143	1,613,808	256,432	15.69%	15.89%
<b>TOTALES</b>	<b>Varios</b>	<b>2</b>	<b>2</b>	<b>2</b>	<b>100.00%</b>	<b>100.00%</b>	<b>3,216,238</b>	<b>3,196,675</b>	<b>462,352</b>	<b>14.38%</b>	<b>14.46%</b>

Fuente de la Información Programática: Coordinación Estatal de Planeación.  
 Fuente de la Información Presupuestal: Sistema Integral de Información Financiera (SIIF).

III.II Programática

Informe Financiero al Primer Trimestre 2021  
 Poder Ejecutivo del Estado de Zacatecas  
 Programas y Proyectos de Inversión  
 Del 1 de enero al 31 de Marzo de 2021

<b>Eje</b>	<b>Descripción</b>
3	Competitividad y Prosperidad
<b>Línea</b>	<b>Descripción</b>
3	Inversión Local, Nacional y Extranjera
<b>Estrategia</b>	<b>Descripción</b>
2	Estimular la inversión local en sectores estratégicos

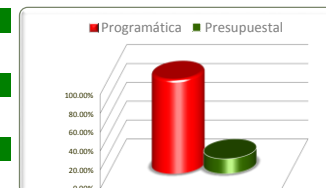


No. de Comp.	Proyecto		Información Programática					Información Presupuestal				
	Dependencia / Entidad		Meta Anual 2021		Real Obtenida	% de Avance Respecto a:		Comportamiento Anual 2021			% de Variación Respecto a:	
	Componente		Proyectada	Modificada		Meta Proyectada	Meta Modificada	Aprobado	Modificado	Devengado	Aprobado 2021	Modificado 2021
86	Programa para el impulso al crecimiento y desarrollo económico	Actividad-Realizar	1	1	1	0.00%	0.00%	1,582,095	1,582,867	205,919	13.02%	13.01%
7	Secretaría de Economía	Actividad-Realizar	1	1	1	0.00%	0.00%	1,582,095	1,582,867	205,919	13.02%	13.01%
8	Acciones de mejora regulatoria implementadas	Actividad-Realizar	1	1	1	0.00%	0.00%	1,582,095	1,582,867	205,919	13.02%	13.01%
<b>TOTALES</b>		Varios	1	1	1	0.00%	0.00%	1,582,095	1,582,867	205,919	13.02%	13.01%

Fuente de la Información Programática: Coordinación Estatal de Planeación.  
 Fuente de la Información Presupuestal: Sistema Integral de Información Financiera (SIIF).

Informe Financiero al Primer Trimestre 2021  
 Poder Ejecutivo del Estado de Zacatecas  
 Programas y Proyectos de Inversión  
 Del 1 de enero al 31 de Marzo de 2021

<b>Eje</b>	<b>Descripción</b>
3	Competitividad y Prosperidad
<b>Línea</b>	<b>Descripción</b>
3	Inversión Local, Nacional y Extranjera
<b>Estrategia</b>	<b>Descripción</b>
2	Estimular la inversión nacional y extranjera



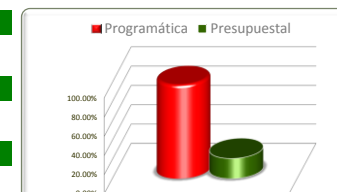
No. de Comp.	Proyecto		Información Programática					Información Presupuestal				
	Dependencia / Entidad		Meta Anual 2021		Real Obtenida	% de Avance Respecto a:		Comportamiento Anual 2021			% de Variación Respecto a:	
	Componente		Proyectada	Modificada		Meta Proyectada	Meta Modificada	Aprobado	Modificado	Devengado	Aprobado 2021	Modificado 2021
86	Programa para el impulso al crecimiento y desarrollo económico		1	1	1	100.00%	100.00%	1,634,143	1,613,808	256,432	15.69%	15.89%
7	Secretaría de Economía		1	1	1	100.00%	100.00%	1,634,143	1,613,808	256,432	15.69%	15.89%
5	Atracción de inversiones al estado realizada		1	1	1	100.00%	100.00%	1,634,143	1,613,808	256,432	15.69%	15.89%
<b>TOTALES</b>			<b>1</b>	<b>1</b>	<b>1</b>	<b>100.00%</b>	<b>100.00%</b>	<b>1,634,143</b>	<b>1,613,808</b>	<b>256,432</b>	<b>15.69%</b>	<b>15.89%</b>

Fuente de la Información Programática: Coordinación Estatal de Planeación.  
 Fuente de la Información Presupuestal: Sistema Integral de Información Financiera (SIIF).



Informe Financiero al Primer Trimestre 2021  
 Poder Ejecutivo del Estado de Zacatecas  
 Programas y Proyectos de Inversión  
 Del 1 de enero al 31 de Marzo de 2021

<b>Eje</b>	<b>Descripción</b>
3	Competitividad y Prosperidad
<b>Línea</b>	<b>Descripción</b>
4	Empleo
<b>Estrategia</b>	<b>Descripción</b>
1, 3, 4 y 5	

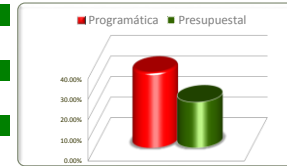


Estrategias	Información Programática						Información Presupuestal				
	Unidad de Medida	Meta Anual 2021		Real Obtenida	% de Avance Respecto a:		Comportamiento Anual 2021			% de Variación Respecto a:	
		Proyectada	Modificada		Meta Proyectada	Meta Modificada	Aprobado	Modificado	Devengado	Aprobado 2021	Modificado 2021
Fomentar la formación de habilidades laborales óptimas entre la población económicamente activa	Varios	272	273	100	36.76%	36.63%	68,249,469	69,912,730	15,520,232	22.74%	22.20%
Potenciar de manera interinstitucional el talento para la creación de autoempleo	Varios	1	1	1	100.00%	100.00%	3,500,483	3,500,483	0	0.00%	0.00%
Aumentar la formalización de la economía, con un carácter social y distributivo	Varios	7,346	6,391	6,391	87.00%	100.00%	9,027,036	8,670,985	1,827,017	20.24%	21.07%
<b>TOTALES</b>	<b>Varios</b>	<b>7,619</b>	<b>6,665</b>	<b>6,492</b>	<b>85.21%</b>	<b>97.40%</b>	<b>80,776,988</b>	<b>82,084,197</b>	<b>17,347,249</b>	<b>21.48%</b>	<b>21.13%</b>

Fuente de la Información Programática: Coordinación Estatal de Planeación.  
 Fuente de la Información Presupuestal: Sistema Integral de Información Financiera (SIIF).

Informe Financiero al Primer Trimestre 2021  
Poder Ejecutivo del Estado de Zacatecas  
Programas y Proyectos de Inversión  
Del 1 de enero al 31 de Marzo de 2021

<b>Eje</b>	<b>Descripción</b>
3	Competitividad y Prosperidad
<b>Línea</b>	<b>Descripción</b>
4	Empleo
<b>Estrategia</b>	<b>Descripción</b>
1	Fomentar la formación de habilidades laborales óptimas entre la población económicamente activa

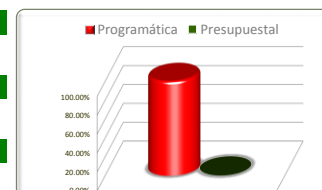


No. de Comp.	Proyecto		Información Programática					Información Presupuestal					
	Dependencia / Entidad		Unidad de Medida	Meta Anual 2021		Real Obtenida	% de Avance Respecto a:		Comportamiento Anual 2021			% de Variación Respecto a:	
	Componente			Proyectada	Modificada		Meta Proyectada	Meta Modificada	Aprobado	Modificado	Devengado	Aprobado 2021	Modificado 2021
2	Incremento de cobertura en la formación para y en el trabajo con visión de equidad de género e inclusión		Proceso-Realizar	163	164	73	44.79%	44.51%	3,353,796	4,502,192	2,163,396	64.51%	48.05%
73	Instituto de Capacitación para el Trabajo		Proceso-Realizar	162	163	73	45.06%	44.79%	3,353,796	4,502,192	2,163,396	64.51%	48.05%
2	Procesos escolares, servicios y eficiencia interna realizados		Proceso-Realizar	162	162	73	45.06%	45.06%	3,353,796	4,502,192	2,163,396	0.00%	0.00%
80	Programa de apoyo al empleo		Empleo-Promover	1	1	0	0.00%	0.00%	21,311,511	23,486,797	6,202,560	29.10%	26.41%
7	Secretaría de Economía		Empleo-Promover	1	1	0	0.00%	0.00%	21,311,511	23,486,797	6,202,560	29.10%	26.41%
1	Programa de becas de capacitación para trabajadores desempleados, otorgadas (Capacitación para la Empleabilidad).		Empleo-Promover	1	1	0	0.00%	0.00%	21,311,511	23,486,797	6,202,560	29.10%	26.41%
89	Programa de administración y operación de los proyectos estratégicos de desarrollo económico		Actividad-Realizar	108	108	27	25.00%	25.00%	43,584,162	41,923,741	7,154,276	16.41%	17.06%
7	Secretaría de Economía		Actividad-Realizar	108	108	27	25.00%	25.00%	43,584,162	41,923,741	7,154,276	16.41%	17.06%
1	1 - Administración de los componentes para la ejecución y operación de los proyectos estratégicos, desarrollada		Actividad-Realizar	12	12	3	25.00%	25.00%	35,845,462	33,889,654	5,413,780	15.10%	15.97%
2	Gestión, seguimiento y evaluación de los proyectos estratégicos implementada		Actividad-Realizar	48	48	12	25.00%	25.00%	5,145,162	5,532,534	1,195,099	23.23%	21.60%
3	Información en posesión del Sujeto Obligado facilitada		Actividad-Realizar	12	12	3	25.00%	25.00%	892,064	879,105	207,789	23.29%	23.64%
4	Planeación y generación de estadística oportuna de los proyectos, programas implementada		Actividad-Realizar	24	24	6	25.00%	25.00%	751,907	740,837	175,412	23.33%	23.68%
5	Control interno implementado		Actividad-Realizar	12	12	3	25.00%	25.00%	949,567	881,610	162,196	17.08%	18.40%
<b>TOTALES</b>			Varios	272	273	100	36.76%	36.63%	68,249,469	69,912,730	15,520,232	22.74%	22.20%

Fuente de la Información Programática: Coordinación Estatal de Planeación.  
Fuente de la Información Presupuestal: Sistema Integral de Información Financiera (SIIIF)

Informe Financiero al Primer Trimestre 2021  
 Poder Ejecutivo del Estado de Zacatecas  
 Programas y Proyectos de Inversión  
 Del 1 de enero al 31 de Marzo de 2021

<b>Eje</b>	<b>Descripción</b>
3	Competitividad y Prosperidad
<b>Línea</b>	<b>Descripción</b>
4	Empleo
<b>Estrategia</b>	<b>Descripción</b>
3	Potenciar de manera interinstitucional el talento para la creación de autoempleo



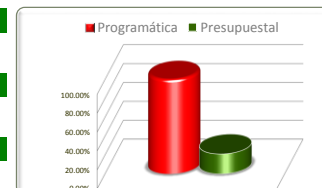
No. de Comp.	Proyecto		Información Programática					Información Presupuestal				
	Dependencia / Entidad		Meta Anual 2021		Real Obtenida	% de Avance Respecto a:		Comportamiento Anual 2021			% de Variación Respecto a:	
	Componente		Proyectada	Modificada		Meta Proyectada	Meta Modificada	Aprobado	Modificado	Devengado	Aprobado 2021	Modificado 2021
80	Programa de apoyo al empleo	Empleo-Promover	1	1	1	100.00%	100.00%	3,500,483	3,500,483	0	0.00%	0.00%
7	Secretaría de Economía	Empleo-Promover	1	1	1	100.00%	100.00%	3,500,483	3,500,483	0	0.00%	0.00%
1	Proyectos productivos apoyados con maquinaria y equipo para fortalecer las iniciativas de ocupación por cuenta propia, implementado (Programa EMPRENDE).	Empleo-Promover	1	1	1	100.00%	100.00%	3,500,483	3,500,483	0	0.00%	0.00%
<b>TOTALES</b>		Varios	1	1	1	100.00%	100.00%	3,500,483	3,500,483	0	0.00%	0.00%

Fuente de la Información Programática: Coordinación Estatal de Planeación.  
 Fuente de la Información Presupuestal: Sistema Integral de Información Financiera (SIIF).

III.II Programática

Informe Financiero al Primer Trimestre 2021  
 Poder Ejecutivo del Estado de Zacatecas  
 Programas y Proyectos de Inversión  
 Del 1 de enero al 31 de Marzo de 2021

<b>Eje</b>	<b>Descripción</b>
3	Competitividad y Prosperidad
<b>Línea</b>	<b>Descripción</b>
4	Empleo
<b>Estrategia</b>	<b>Descripción</b>
5	Aumentar la formalización de la economía, con un carácter social y distributivo



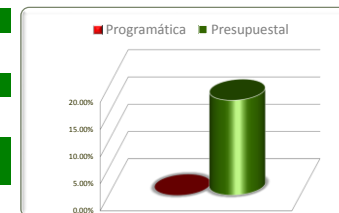
No. de Comp.	Proyecto		Información Programática					Información Presupuestal				
	Dependencia / Entidad		Meta Anual 2021		Real Obtenida	% de Avance Respecto a:		Comportamiento Anual 2021			% de Variación Respecto a:	
	Componente		Proyectada	Modificada		Meta Proyectada	Meta Modificada	Aprobado	Modificado	Devengado	Aprobado 2021	Modificado 2021
86	Programa para el impulso al crecimiento y desarrollo económico	Actividad-Realizar	7,346	6,391	6,391	87.00%	100.00%	9,027,036	8,670,985	1,827,017	20.24%	21.07%
7	Secretaría de Economía	Actividad-Realizar	7,346	6,391	6,391	87.00%	100.00%	9,027,036	8,670,985	1,827,017	20.24%	21.07%
7	Regulación de los sectores productivos llevada a cabo	Actividad-Realizar	7,346	6,391	6,391	87.00%	100.00%	9,027,036	8,670,985	1,827,017	20.24%	21.07%
<b>TOTALES</b>		Varios	7,346	6,391	6,391	87.00%	100.00%	9,027,036	8,670,985	1,827,017	20.24%	21.07%

Fuente de la Información Programática: Coordinación Estatal de Planeación.  
 Fuente de la Información Presupuestal: Sistema Integral de Información Financiera (SIIF).

III.II Programática

Informe Financiero al Primer Trimestre 2021  
 Poder Ejecutivo del Estado de Zacatecas  
 Programas y Proyectos de Inversión  
 Del 1 de enero al 31 de Marzo de 2021

<b>Eje</b>	<b>Descripción</b>
3	Competitividad y Prosperidad
<b>Línea</b>	<b>Descripción</b>
5	Infraestructura y equipamiento
<b>Estrategia</b>	<b>Descripción</b>
2	



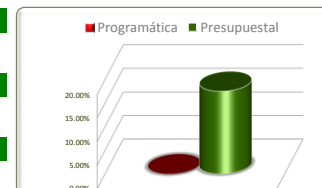
Estrategias	Unidad de Medida	Información Programática				Información Presupuestal					
		Meta Anual 2021		Real Obtenida	% de Avance Respecto a:		Comportamiento Anual 2021			% de Variación Respecto a:	
		Proyectada	Modificada		Meta Proyectada	Meta Modificada	Aprobado	Modificado	Devengado	Aprobado 2021	Modificado 2021
Crear infraestructura tecnológica y productiva para el impulso industrial, comercial y de servicios	Varios	2	2	0	0.00%	0.00%	4,099,453	3,976,949	695,940	16.98%	17.50%
<b>TOTALES</b>	<b>Varios</b>	<b>2</b>	<b>2</b>	<b>0</b>	<b>0.00%</b>	<b>0.00%</b>	<b>4,099,453</b>	<b>3,976,949</b>	<b>695,940</b>	<b>16.98%</b>	<b>17.50%</b>

Fuente de la Información Programática: Coordinación Estatal de Planeación.  
 Fuente de la Información Presupuestal: Sistema Integral de Información Financiera (SIIF).

III.II Programática

Informe Financiero al Primer Trimestre 2021  
Poder Ejecutivo del Estado de Zacatecas  
Programas y Proyectos de Inversión  
Del 1 de enero al 31 de Marzo de 2021

<b>Eje</b>	<b>Descripción</b>
3	Competitividad y Prosperidad
<b>Línea</b>	<b>Descripción</b>
5	Infraestructura y equipamiento
<b>Estrategia</b>	<b>Descripción</b>
2	Crear infraestructura tecnológica y productiva para el impulso industrial, comercial y de servicios



No. de Comp.	Proyecto		Información Programática					Información Presupuestal					
	Dependencia / Entidad		Meta Anual 2021		Real Obtenida	% de Avance Respecto a:		Comportamiento Anual 2021			% de Variación Respecto a:		
	Componente		Proyectada	Modificada		Meta Proyectada	Meta Modificada	Aprobado	Modificado	Devengado	Aprobado 2021	Modificado 2021	
86	Programa para el impulso al crecimiento y desarrollo económico	Proyecto-Supervisar	1	1	0	0.00%	0.00%	956,641	847,939	121,734	12.73%	14.36%	
7	Secretaría de Economía	Proyecto-Supervisar	1	1	0	0.00%	0.00%	956,641	847,939	121,734	12.73%	14.36%	
2	Infraestructura productiva supervisada	Proyecto-Supervisar	1	1	0	0.00%	0.00%	956,641	847,939	121,734	12.73%	14.36%	
88	Programas de Apoyos para el fomento económico	Apoyo-Otorgar	1	1	0	0.00%	0.00%	3,142,812	3,129,010	574,206	18.27%	18.35%	
7	Secretaría de Economía	Apoyo-Otorgar	1	1	0	0.00%	0.00%	3,142,812	3,129,010	574,206	18.27%	18.35%	
2	Tecnologías de Información en Empresas desarrolladas	Apoyo-Otorgar	1	1	0	0.00%	0.00%	3,142,812	3,129,010	574,206	18.27%	18.35%	
<b>TOTALES</b>			Varios	2	2	0	0.00%	0.00%	4,099,453	3,976,949	695,940	16.98%	17.50%

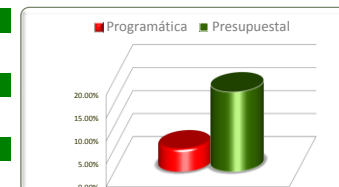
Fuente de la Información Programática: Coordinación Estatal de Planeación.

Fuente de la Información Presupuestal: Sistema Integral de Información Financiera (SIIF).

III.II Programática

Informe Financiero al Primer Trimestre 2021  
 Poder Ejecutivo del Estado de Zacatecas  
 Programas y Proyectos de Inversión  
 Del 1 de enero al 31 de Marzo de 2021

<b>Eje</b>	<b>Descripción</b>
3	Competitividad y Prosperidad
<b>Línea</b>	<b>Descripción</b>
6	Productividad en el Sector Agropecuario
<b>Estrategia</b>	<b>Descripción</b>
1, 2, 3 y 4	



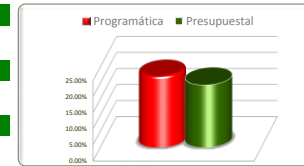
Estrategias	Unidad de Medida	Información Programática					Información Presupuestal				
		Meta Anual 2021		Real Obtenida	% de Avance Respecto a:		Comportamiento Anual 2021			% de Variación Respecto a:	
		Proyectada	Modificada		Meta Proyectada	Meta Modificada	Aprobado	Modificado	Devengado	Aprobado 2021	Modificado 2021
Fortalecer y diversificar la agricultura sostenible	Varios	14,252	14,252	3,165	0.00%	0.00%	125,667,341	134,771,032	26,264,357	20.90%	19.49%
Incrementar la productividad en la ganadería, silvicultura y pesca	Varios	45,874	45,874	0	0.00%	0.00%	14,806,748	14,554,471	2,171,025	14.66%	14.92%
Impulsar alianzas estratégicas para promover la agroindustria	Varios	3,719	3,719	0	0.00%	0.00%	41,793,442	40,893,796	5,056,992	12.10%	12.37%
Garantizar la sostenibilidad del recurso hídrico en el sector	Varios	47	47	0	0.00%	0.00%	7,842,435	7,793,707	874,093	11.15%	11.22%
<b>TOTALES</b>	<b>Varios</b>	<b>63,892</b>	<b>63,892</b>	<b>3,165</b>	<b>4.95%</b>	<b>4.95%</b>	<b>190,109,966</b>	<b>198,013,006</b>	<b>34,366,467</b>	<b>18.08%</b>	<b>17.36%</b>

Fuente de la Información Programática: Coordinación Estatal de Planeación.  
 Fuente de la Información Presupuestal: Sistema Integral de Información Financiera (SIIF).

III.II Programática

Informe Financiero al Primer Trimestre 2021  
Poder Ejecutivo del Estado de Zacatecas  
Programas y Proyectos de Inversión  
Del 1 de enero al 31 de Marzo de 2021

<b>Eje</b>	<b>Descripción</b>
3	Competitividad y Prosperidad
<b>Línea</b>	<b>Descripción</b>
6	Productividad en el Sector Agropecuario
<b>Estrategia</b>	<b>Descripción</b>
1	Fortalecer y diversificar la agricultura sostenible



No. de Comp.	Proyecto		Información Programática					Información Presupuestal					
	Dependencia / Entidad		Meta Anual 2021		Real Obtenida	% de Avance Respecto a:		Comportamiento Anual 2021			% de Variación Respecto a:		
	Componente		Proyectada	Modificada		Meta Proyectada	Meta Modificada	Aprobado	Modificado	Devengado	Aprobado 2021	Modificado 2021	
149	Programa de Fomento a la Productividad Agrícola	Apoyo-Otorgar	1,158	1,158	0	0.00%	0.00%	22,218,793	24,533,927	4,567,960	20.56%	18.62%	
15	Secretaría del Campo	Apoyo-Otorgar	1,158	1,158	0	0.00%	0.00%	22,218,793	24,533,927	4,567,960	20.56%	18.62%	
1	C.1-Apoyos para el Incremento de la Productividad Agrícola, Entregados	Apoyo-Otorgar	1,158	1,158	0	0.00%	0.00%	9,594,976	11,968,256	2,745,446	28.61%	22.94%	
2	C.2-Apoyos para la modernización e inducción y equipamiento para valor agregado en productores agrícolas, otorgados	Apoyo-Otorgar	0	0	0	0.00%	0.00%	12,623,817	12,565,671	1,822,513	14.44%	14.50%	
160	Servicios para el Desarrollo del Campo Zacatecano	Servicio-Proporcionar	370	370	0	0.00%	0.00%	37,136,413	43,047,986	7,661,969	20.63%	17.80%	
15	Secretaría del Campo	Servicio-Proporcionar	370	370	0	0.00%	0.00%	37,136,413	43,047,986	7,661,969	20.63%	17.80%	
2	Servicios prestados para fomentar la producción de crías de Peces (Centro Acuicola).	Servicio-Proporcionar	91	91	0	0.00%	0.00%	3,137,755	2,870,522	463,622	14.78%	16.15%	
3	Servicios para fomentar la plantación de arboles forestales (VIVERO)	Servicio-Proporcionar	84	84	0	0.00%	0.00%	5,308,314	5,058,788	838,243	15.79%	16.57%	
4	Servicios de Conservación y Cosecha de Agua (Maquinaria Pesada)	Servicio-Proporcionar	95	95	0	0.00%	0.00%	27,746,123	34,167,956	6,186,178	22.30%	18.11%	
5	Servicios para combatir el lirio acuático de presas	Servicio-Proporcionar	100	100	0	0.00%	0.00%	944,221	950,719	173,926	18.42%	18.29%	
161	Programa de gestión para el desarrollo del campo	Servicio-Proporcionar	12,724	12,724	3,165	24.87%	24.87%	66,312,135	67,189,119	14,034,428	21.16%	20.89%	
15	Secretaría del Campo	Servicio-Proporcionar	12,724	12,724	3,165	24.87%	24.87%	66,312,135	67,189,119	14,034,428	21.16%	20.89%	
1	Programas del campo coordinados	Servicio-Proporcionar	1,540	1,540	375	24.35%	24.35%	35,141,702	36,310,193	9,133,282	25.99%	25.15%	
2	Soporte a programas del campo en operación	Servicio-Proporcionar	11,100	11,100	2,769	24.95%	24.95%	30,084,221	29,826,469	4,664,229	15.50%	15.64%	
3	Programa de prevención y control en operación	Servicio-Proporcionar	48	48	12	25.00%	25.00%	540,501	501,775	92,299	17.08%	18.39%	
4	Derecho de acceso a la información y protección de datos personales garantizado	Servicio-Proporcionar	36	36	9	25.00%	25.00%	545,711	550,683	144,617	26.50%	26.26%	
<b>TOTALES</b>			<b>Varios</b>	<b>14,252</b>	<b>14,252</b>	<b>3,165</b>	<b>22.21%</b>	<b>22.21%</b>	<b>125,667,341</b>	<b>134,771,032</b>	<b>26,264,357</b>	<b>20.90%</b>	<b>19.49%</b>

Fuente de la Información Programática: Coordinación Estatal de Planeación.  
Fuente de la Información Presupuestal: Sistema Integral de Información Financiera (SIIF).



Informe Financiero al Primer Trimestre 2021  
 Poder Ejecutivo del Estado de Zacatecas  
 Programas y Proyectos de Inversión  
 Del 1 de enero al 31 de Marzo de 2021

<b>Eje</b>	<b>Descripción</b>
3	Competitividad y Prosperidad
<b>Línea</b>	<b>Descripción</b>
6	Productividad en el Sector Agropecuario
<b>Estrategia</b>	<b>Descripción</b>
2	Incrementar la productividad en la ganadería, silvicultura y pesca



No. de Comp.	Proyecto		Información Programática					Información Presupuestal				
	Dependencia / Entidad	Unidad de Medida	Meta Anual 2021		Real Obtenida	% de Avance Respecto a:		Comportamiento Anual 2021			% de Variación Respecto a:	
			Proyectada	Modificada		Meta Proyectada	Meta Modificada	Aprobado	Modificado	Devengado	Aprobado 2021	Modificado 2021
152	Programa de Fortalecimiento a la Productividad de los Ganaderos Zacatecanos	Apoyo-Otorgar	159	159	0	0.00%	0.00%	11,142,347	11,002,879	1,627,612	14.61%	14.79%
15	Secretaría del Campo	Apoyo-Otorgar	159	159	0	0.00%	0.00%	11,142,347	11,002,879	1,627,612	14.61%	14.79%
1	Sanidad en el ganado mejorada	Apoyo-Otorgar	124	124	0	0.00%	0.00%	6,747,350	6,676,650	1,001,964	14.85%	15.01%
3	Fomento Pecuario Implementado	Apoyo-Otorgar	35	35	0	0.00%	0.00%	4,394,997	4,326,229	625,648	14.24%	14.46%
155	3. Programa de Atención a grupos vulnerables	Varias	170	170	0	0.00%	0.00%	2,664,401	2,551,592	543,414	20.40%	21.30%
15	Secretaría del Campo	Varias	170	170	0	0.00%	0.00%	2,664,401	2,551,592	543,414	20.40%	21.30%
1	Apoyos a Mujeres rurales entregados	Paquete-Distribuir	40	40	0	0.00%	0.00%	2,246,049	2,137,035	441,267	19.65%	20.65%
2	Apoyo a jornaleros agrícolas locales y foráneos otorgados	Apoyo-Otorgar	130	130	0	0.00%	0.00%	418,352	414,557	102,147	24.42%	24.64%
160	Servicios para el Desarrollo del Campo Zacatecano	Servicio-Proporcionar	45,545	45,545	0	0.00%	0.00%	1,000,000	1,000,000	0	0.00%	0.00%
15	Secretaría del Campo	Servicio-Proporcionar	45,545	45,545	0	0.00%	0.00%	1,000,000	1,000,000	0	0.00%	0.00%
1	Servicios para el fomento de la actividad de la producción ganadera	Servicio-Proporcionar	45,545	45,545	0	0.00%	0.00%	1,000,000	1,000,000	0	0.00%	0.00%
<b>TOTALES</b>		Varios	45,874	45,874	0	0.00%	0.00%	14,806,748	14,554,471	2,171,025	14.66%	14.92%

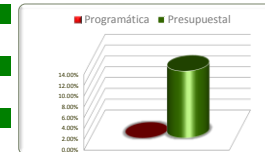
Fuente de la Información Programática: Coordinación Estatal de Planeación.

Fuente de la Información Presupuestal: Sistema Integral de Información Financiera (SIIF).

III. II Programática

Informe Financiero al Primer Trimestre 2021  
 Poder Ejecutivo del Estado de Zacatecas  
 Programas y Proyectos de Inversión  
 Del 1 de enero al 31 de Marzo de 2021

<b>Eje</b>	<b>Descripción</b>
3	Competitividad y Prosperidad
<b>Línea</b>	<b>Descripción</b>
6	Productividad en el Sector Agropecuario
<b>Estrategia</b>	<b>Descripción</b>
3	Impulsar alianzas estratégicas para promover la agroindustria

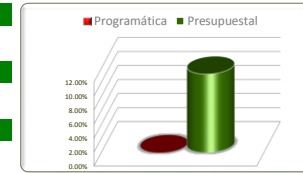


No. de Comp.	Proyecto	Dependencia / Entidad	Información Programática					Información Presupuestal					
			Unidad de Medida	Meta Anual 2021		Real Obtenida	% de Avance Respecto a:		Comportamiento Anual 2021			% de Variación Respecto a:	
				Proyectada	Modificada		Meta Proyectada	Meta Modificada	Aprobado	Modificado	Devengado	Aprobado 2021	Modificado 2021
156	Programas Convenidos para el desarrollo del campo	Varias	3,604	3,604	0	0.00%	0.00%	28,137,105	27,158,813	2,977,880	10.58%	10.96%	
15	Secretaría del Campo	Varias	3,604	3,604	0	0.00%	0.00%	28,137,105	27,158,813	2,977,880	10.58%	10.96%	
1	Programa de Concurrencia con Municipios implementados	Apoyo-Otorgar	3,601	3,601	0	0.00%	0.00%	19,834,336	19,511,929	1,702,925	8.59%	8.73%	
2	Convenios diversos implementados	Convenio-Participar	2	2	0	0.00%	0.00%	6,802,769	6,146,884	1,274,956	18.74%	20.74%	
3	Celebración de convenios a través de Comités Estatales de sanidades, Sader y SIAP	Convenio-Participar	1	1	0	0.00%	0.00%	1,500,000	1,500,000	0	0.00%	0.00%	
158	6. Programa de Apoyos Para la Comercialización de Productos Agropecuarios.	Varias	15	15	0	0.00%	0.00%	3,882,188	3,992,623	601,307	15.49%	15.06%	
15	Secretaría del Campo	Varias	15	15	0	0.00%	0.00%	3,882,188	3,992,623	601,307	15.49%	15.06%	
1	Apoyos a productores agropecuarios para la comercialización de sus productos, otorgados	Apoyo-Otorgar	15	15	0	0.00%	0.00%	3,369,558	3,489,603	577,949	17.15%	16.56%	
3	Apoyos agropecuarios para certificaciones de calidad, sanidad e inocuidad, otorgados	Apoyo-Otorgar	0	0	0	0.00%	0.00%	512,630	503,020	23,358	4.56%	4.64%	
159	Programa de Fomento para el Desarrollo del Campo	Apoyo-Otorgar	0	0	0	#DIV/0!	#DIV/0!	5,456,944	5,399,745	639,111	11.71%	11.84%	
15	Secretaría del Campo	Apoyo-Otorgar	0	0	0	#DIV/0!	#DIV/0!	5,456,944	5,399,745	639,111	11.71%	11.84%	
1	Fomento de la oferta comercial agropecuaria del Estado, realizada	Apoyo-Otorgar	0	0	0	0.00%	0.00%	2,569,478	2,555,228	0	0.00%	0.00%	
2	Fomento al crecimiento de infraestructura para el desarrollo agropecuario	Apoyo-Otorgar	0	0	0	0.00%	0.00%	2,787,454	2,744,505	639,111	22.93%	23.29%	
3	Fomento para el desarrollo de las organizaciones rurales	Apoyo-Otorgar	0	0	0	0.00%	0.00%	100,012	100,012	0	0.00%	0.00%	
160	Servicios para el Desarrollo del Campo Zacatecano	Varias	100	100	0	0.00%	0.00%	3,657,142	3,701,052	695,002	19.00%	18.78%	
15	Secretaría del Campo	Varias	100	100	0	0.00%	0.00%	3,657,142	3,701,052	695,002	19.00%	18.78%	
6	Servicios para fortalecimiento de capacidades de comercialización	Tonelada-Procesar	0	0	0	0.00%	0.00%	1,853,459	1,897,179	503,046	27.14%	26.52%	
7	Servicios para mejoras de procesos de manejo post cosecha, prestados	Actividad-Realizar	100	100	0	0.00%	0.00%	1,803,683	1,803,873	191,955	10.64%	10.64%	
161	Programa de gestión para el desarrollo del campo	0	0	0	0	0.00%	0.00%	660,063	641,563	143,692	21.77%	22.40%	
15	Secretaría del Campo	0	0	0	0	0.00%	0.00%	660,063	641,563	143,692	21.77%	22.40%	
2	Soporte a programas del campo en operación	0	0	0	0	0.00%	0.00%	660,063	641,563	143,692	21.77%	22.40%	
<b>TOTALES</b>			<b>Varios</b>	<b>3,719</b>	<b>3,719</b>	<b>0</b>	<b>0.00%</b>	<b>0.00%</b>	<b>41,793,442</b>	<b>40,893,796</b>	<b>5,056,992</b>	<b>12.10%</b>	<b>12.37%</b>

Fuente de la Información Programática: Coordinación Estatal de Planeación.  
 Fuente de la Información Presupuestal: Sistema Integral de Información Financiera (SIIF).

Informe Financiero al Primer Trimestre 2021  
 Poder Ejecutivo del Estado de Zacatecas  
 Programas y Proyectos de Inversión  
 Del 1 de enero al 31 de Marzo de 2021

<b>Eje</b>	<b>Descripción</b>
3	Competitividad y Prosperidad
<b>Línea</b>	<b>Descripción</b>
6	Productividad en el Sector Agropecuario
<b>Estrategia</b>	<b>Descripción</b>
4	Garantizar la sostenibilidad del recurso hídrico en el sector

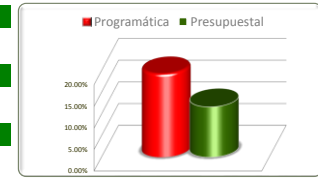


No. de Comp.	Proyecto Dependencia / Entidad Componente	Unidad de Medida	Información Programática					Información Presupuestal				
			Meta Anual 2021		Real Obtenida	% de Avance Respecto a:		Comportamiento Anual 2021			% de Variación Respecto a:	
			Proyectada	Modificada		Meta Proyectada	Meta Modificada	Aprobado	Modificado	Devengado	Aprobado 2021	Modificado 2021
157	Programa de mejoramiento del uso del suelo y el agua en el estado de Zacatecas.	Apoyo-Otorgar	47	47	0	0.00%	0.00%	7,842,435	7,793,707	874,093	11.15%	11.22%
15	Secretaría del Campo	Apoyo-Otorgar	47	47	0	0.00%	0.00%	7,842,435	7,793,707	874,093	11.15%	11.22%
1	Incentivo a la Labranza de Conservación, entregado.	Apoyo-Otorgar	31	31	0	0.00%	0.00%	3,096,650	3,083,392	492,416	15.90%	15.97%
2	Módulos Integrales para la Producción de Forrajes y Hortalizas en Regiones Limitadas de Suelo y Agua, apoyados.	Apoyo-Otorgar	10	10	0	0.00%	0.00%	2,785,016	2,769,648	294,458	10.57%	10.63%
3	Módulos Integrales de Agostadero, apoyados.	Apoyo-Otorgar	6	6	0	0.00%	0.00%	1,960,769	1,940,666	87,219	4.45%	4.49%
<b>TOTALES</b>		Varios	47	47	0	0.00%	0.00%	7,842,435	7,793,707	874,093	11.15%	11.22%

Fuente de la Información Programática: Coordinación Estatal de Planeación.  
 Fuente de la Información Presupuestal: Sistema Integral de Información Financiera (SIIF).

Informe Financiero al Primer Trimestre 2021  
 Poder Ejecutivo del Estado de Zacatecas  
 Programas y Proyectos de Inversión  
 Del 1 de enero al 31 de Marzo de 2021

<b>Eje</b>	<b>Descripción</b>
3	Competitividad y Prosperidad
<b>Línea</b>	<b>Descripción</b>
7	Productividad en los sectores industrial y de servicios
<b>Estrategia</b>	<b>Descripción</b>
1, 2, 3, 4, 5 y 6	

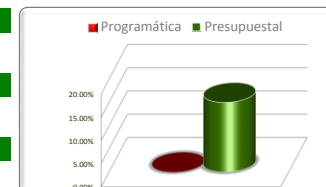


Estrategias	Unidad de Medida	Información Programática				Información Presupuestal					
		Meta Anual 2021		Real Obtenida	% de Avance Respecto a:		Comportamiento Anual 2021			% de Variación Respecto a:	
		Proyectada	Modificada		Meta Proyectada	Meta Modificada	Aprobado	Modificado	Devengado	Aprobado 2021	Modificado 2021
Fomentar la industrialización de procesos que proporcionen valor agregado a productos locales	Varios	1	1	0	0.00%	0.00%	2,192,625	2,181,142	327,563	14.94%	15.02%
Fomentar el emprendimiento mediante asesoría y mecanismos de financiamiento	Varios	1	1	1	100.00%	100.00%	10,561,888	9,084,009	357,846	3.39%	3.94%
Promover el encadenamiento de las MIPYMES a los sectores estratégicos	Varias	230	230	30	13.04%	13.04%	10,689,605	10,160,344	1,829,443	17.11%	18.01%
Apertura de nuevos mercados nacionales e internacionales y cadenas de valor para los productos locales	Varios	22	22	18	0.00%	0.00%	4,946,260	5,648,098	647,070	13.08%	11.46%
<b>TOTALES</b>	<b>Varios</b>	<b>254</b>	<b>254</b>	<b>49</b>	<b>19.29%</b>	<b>19.29%</b>	<b>28,390,378</b>	<b>27,073,592</b>	<b>3,161,922</b>	<b>11.14%</b>	<b>11.68%</b>

Fuente de la Información Programática: Coordinación Estatal de Planeación.  
 Fuente de la Información Presupuestal: Sistema Integral de Información Financiera (SIIF).

Informe Financiero al Primer Trimestre 2021  
 Poder Ejecutivo del Estado de Zacatecas  
 Programas y Proyectos de Inversión  
 Del 1 de enero al 31 de Marzo de 2021

<b>Eje</b>	<b>Descripción</b>
3	Competitividad y Prosperidad
<b>Línea</b>	<b>Descripción</b>
7	Productividad en los sectores industrial y de servicios
<b>Estrategia</b>	<b>Descripción</b>
3	Fomentar la industrialización de procesos que proporcionen valor agregado a productos locales

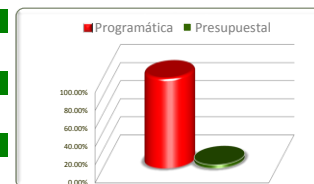


No. de Comp.	Proyecto		Información Programática					Información Presupuestal				
	Dependencia / Entidad	Unidad de Medida	Meta Anual 2021		Real Obtenida	% de Avance Respecto a:		Comportamiento Anual 2021			% de Variación Respecto a:	
	Componente		Proyectada	Modificada		Meta Proyectada	Meta Modificada	Aprobado	Modificado	Devengado	Aprobado 2021	Modificado 2021
88	Programas de Apoyos para el fomento económico	Apoyo-Otorgar	1	1	0	0.00%	0.00%	2,192,625	2,181,142	327,563	14.94%	15.02%
7	Secretaría de Economía	Apoyo-Otorgar	1	1	0	0.00%	0.00%	2,192,625	2,181,142	327,563	14.94%	15.02%
3	Comercialización, normalización y certificación de productos derivados de la Agroindustria, apoyados	Apoyo-Otorgar	1	1	0	0.00%	0.00%	2,192,625	2,181,142	327,563	14.94%	15.02%
<b>TOTALES</b>		Varios	1	1	0	0.00%	0.00%	2,192,625	2,181,142	327,563	14.94%	15.02%

Fuente de la Información Programática: Coordinación Estatal de Planeación.  
 Fuente de la Información Presupuestal: Sistema Integral de Información Financiera (SIIF).

Informe Financiero al Primer Trimestre 2021  
 Poder Ejecutivo del Estado de Zacatecas  
 Programas y Proyectos de Inversión  
 Del 1 de enero al 31 de Marzo de 2021

<b>Eje</b>	<b>Descripción</b>
3	Competitividad y Prosperidad
<b>Línea</b>	<b>Descripción</b>
7	Productividad en los sectores industrial y de servicios
<b>Estrategia</b>	<b>Descripción</b>
4	Fomentar el emprendimiento mediante asesoría y mecanismos de financiamiento

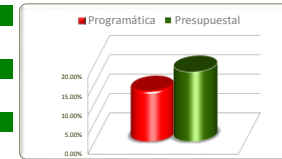


No. de Comp.	Proyecto		Información Programática					Información Presupuestal				
	Dependencia / Entidad	Unidad de Medida	Meta Anual 2021		Real Obtenida	% de Avance Respecto a:		Comportamiento Anual 2021			% de Variación Respecto a:	
	Componente		Proyectada	Modificada		Meta Proyectada	Meta Modificada	Aprobado	Modificado	Devengado	Aprobado 2021	Modificado 2021
86	Programa para el impulso al crecimiento y desarrollo económico	Actividad-Realizar	1	1	1	100.00%	100.00%	10,561,888	9,084,009	357,846	3.39%	3.94%
7	Secretaría de Economía	Actividad-Realizar	1	1	1	100.00%	100.00%	10,561,888	9,084,009	357,846	3.39%	3.94%
1	Programa de fortalecimiento del ecosistema emprendedor y su Red de Apoyo al Emprendedor en la entidad, implementado	Actividad-Realizar	1	1	1	100.00%	100.00%	10,561,888	9,084,009	357,846	3.39%	3.94%
<b>TOTALES</b>		Actividad-Realizar	1	1	1	100.00%	100.00%	10,561,888	9,084,009	357,846	3.39%	3.94%

Fuente de la Información Programática: Coordinación Estatal de Planeación.  
 Fuente de la Información Presupuestal: Sistema Integral de Información Financiera (SIIF).

Informe Financiero al Primer Trimestre 2021  
 Poder Ejecutivo del Estado de Zacatecas  
 Programas y Proyectos de Inversión  
 Del 1 de enero al 31 de Marzo de 2021

<b>Eje</b>	<b>Descripción</b>
3	Competitividad y Prosperidad
<b>Línea</b>	<b>Descripción</b>
7	Productividad en los sectores industrial y de servicios
<b>Estrategia</b>	<b>Descripción</b>
5	Promover el encadenamiento de las MIPYMES a los sectores estratégicos

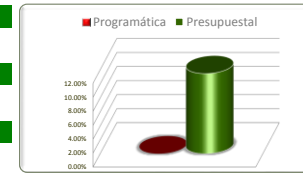


No. de Comp.	Proyecto		Información Programática					Información Presupuestal				
	Dependencia / Entidad		Meta Anual 2021		Real Obtenida	% de Avance Respecto a:		Comportamiento Anual 2021			% de Variación Respecto a:	
	Componente		Proyectada	Modificada		Meta Proyectada	Meta Modificada	Aprobado	Modificado	Devengado	Aprobado 2021	Modificado 2021
86	Programa para el impulso al crecimiento y desarrollo económico	Actividad-Realizar	81	81	0	0.00%	0.00%	2,922,788	2,410,790	235,859	8.07%	9.78%
7	Secretaría de Economía	Actividad-Realizar	1	1	0	0.00%	0.00%	2,922,788	2,410,790	235,859	8.07%	9.78%
3	Promoción para las MIPYMES Comerciales otorgados	Actividad-Realizar	1	1	0	0.00%	0.00%	2,922,788	2,410,790	235,859	8.07%	9.78%
88	Programas de Apoyos para el fomento económico	Apoyo-Otorgar	80	80	0	0.00%	0.00%	1,965,890	1,948,627	222,610	11.32%	11.42%
7	Secretaría de Economía	Apoyo-Otorgar	80	80	0	0.00%	0.00%	1,965,890	1,948,627	222,610	11.32%	11.42%
4	Subsidios para proyectos productivos para emprendedores y empresas, otorgados	Apoyo-Otorgar	80	80	0	0.00%	0.00%	1,965,890	1,948,627	222,610	11.32%	11.42%
97	Programa estratégico para la articulación y concertación entre los sectores empresarial, académico y público	Varias	44	44	16	36.36%	36.36%	3,568,915	3,568,915	926,732	25.97%	25.97%
62	Consejo Estatal de Desarrollo Económico	Varias	44	44	16	36.36%	36.36%	3,568,915	3,568,915	926,732	25.97%	25.97%
1	Sectores estratégicos articulados	Empresa-Asesorar	40	40	15	37.50%	37.50%	1,040,955	1,040,955	303,090	29.12%	29.12%
3	Juntas de Participación Ciudadana efectuadas	Organización-Conjuntar	4	4	1	25.00%	25.00%	2,527,960	2,527,960	623,642	24.67%	24.67%
98	Control administrativo del Consejo Estatal de Desarrollo Económico del Estado de Zacatecas	Varias	25	25	14	56.00%	56.00%	2,232,012	2,232,012	444,242	19.90%	19.90%
62	Consejo Estatal de Desarrollo Económico	Varias	25	25	14	56.00%	56.00%	2,232,012	2,232,012	444,242	19.90%	19.90%
1	Cuestiones administrativas y financieras controladas.	Proceso-Controlar	12	12	3	25.00%	25.00%	1,826,086	1,826,086	349,823	19.16%	19.16%
2	Derecho de acceso a la información y protección de datos personales de la ciudadanía garantizados.	Proceso-Realizar	13	13	11	84.62%	84.62%	405,926	405,926	94,419	23.26%	23.26%
<b>TOTALES</b>			<b>230</b>	<b>230</b>	<b>30</b>	<b>13.04%</b>	<b>13.04%</b>	<b>10,689,605</b>	<b>10,160,344</b>	<b>1,829,443</b>	<b>17.11%</b>	<b>18.01%</b>

Fuente de la Información Programática: Coordinación Estatal de Planeación.  
 Fuente de la Información Presupuestal: Sistema Integral de Información Financiera (SIIF).

Informe Financiero al Primer Trimestre 2021  
Poder Ejecutivo del Estado de Zacatecas  
Programas y Proyectos de Inversión  
Del 1 de enero al 31 de Marzo de 2021

<b>Eje</b>	<b>Descripción</b>
3	Competitividad y Prosperidad
<b>Línea</b>	<b>Descripción</b>
7	Productividad en los sectores industrial y de servicios
<b>Estrategia</b>	<b>Descripción</b>
6	Apertura de nuevos mercados nacionales e internacionales y cadenas de valor para los productos locales



No. de Comp.	Proyecto Dependencia / Entidad Componente	Unidad de Medida	Información Programática					Información Presupuestal				
			Meta Anual 2021		Real Obtenida	% de Avance Respecto a:		Comportamiento Anual 2021			% de Variación Respecto a:	
			Proyectada	Modificada		Meta Proyectada	Meta Modificada	Aprobado	Modificado	Devengado	Aprobado 2021	Modificado 2021
86	Programa para el impulso al crecimiento y desarrollo económico	Actividad-Realizar	1	1	0	0.00%	0.00%	912,411	1,630,613	206,141	22.59%	12.64%
7	Secretaría de Economía	Actividad-Realizar	1	1	0	0.00%	0.00%	912,411	1,630,613	206,141	22.59%	12.64%
2	Apoyos a empresas en comercio exterior otorgados	Actividad-Realizar	1	1	0	0.00%	0.00%	912,411	1,630,613	206,141	22.59%	12.64%
88	Programas de Apoyos para el fomento económico	Empresa-Asesorar	1	1	1	100.00%	100.00%	3,119,310	3,102,946	216,613	6.94%	6.98%
7	Secretaría de Economía	Empresa-Asesorar	1	1	1	100.00%	100.00%	3,119,310	3,102,946	216,613	6.94%	6.98%
1	Incentivos para fomento, vinculación y encadenamiento de las actividades industriales otorgados	Empresa-Asesorar	1	1	1	100.00%	100.00%	3,119,310	3,102,946	216,613	6.94%	6.98%
97	Programa estratégico para la articulación y concertación entre los sectores empresarial, académico y público	Empresa-Asesorar	20	20	17	85.00%	85.00%	889,435	889,435	221,901	24.95%	24.95%
62	Consejo Estatal de Desarrollo Económico	Empresa-Asesorar	20	20	17	85.00%	85.00%	889,435	889,435	221,901	24.95%	24.95%
2	Capacitación y vinculación empresarial otorgadas.	Empresa-Asesorar	20	20	17	85.00%	85.00%	889,435	889,435	221,901	24.95%	24.95%
98	Control administrativo del Consejo Estatal de Desarrollo Económico del Estado de Zacatecas	0	0	0	0	0.00%	0.00%	25,104	25,104	2,415	9.62%	9.62%
62	Consejo Estatal de Desarrollo Económico	0	0	0	0	0.00%	0.00%	25,104	25,104	2,415	9.62%	9.62%
1	Cuestiones administrativas y financieras controladas.	0	0	0	0	0.00%	0.00%	25,104	25,104	2,415	9.62%	9.62%
<b>TOTALES</b>		Varios	22	22	18	0.00%	0.00%	4,946,260	5,648,098	647,070	13.08%	11.46%

Fuente de la Información Programática: Coordinación Estatal de Planeación.  
Fuente de la Información Presupuestal: Sistema Integral de Información Financiera (SIIF).



Informe Financiero al Primer Trimestre 2021  
 Poder Ejecutivo del Estado de Zacatecas  
 Programas y Proyectos de Inversión  
 Del 1 de enero al 31 de Marzo de 2021

<b>Eje</b>	<b>Descripción</b>
3	Competitividad y Prosperidad
<b>Línea</b>	<b>Descripción</b>
8	Minería Sostenible
<b>Estrategia</b>	<b>Descripción</b>
1	

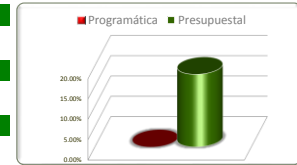


Estrategias	Información Programática						Información Presupuestal				
	Unidad de Medida	Meta Anual 2021		Real Obtenida	% de Avance Respecto a:		Comportamiento Anual 2021			% de Variación Respecto a:	
		Proyectada	Modificada		Meta Proyectada	Meta Modificada	Aprobado	Modificado	Devengado	Aprobado 2021	Modificado 2021
Promover la inversión del sector minero, privilegiando la que tenga una visión y manejo sustentable.	Varios	1	1	1	0.00%	0.00%	1,291,826	1,288,437	230,387	17.83%	17.88%
<b>TOTALES</b>	Varios	1	1	1	100.00%	100.00%	1,291,826	1,288,437	230,387	17.83%	17.88%

Fuente de la Información Programática: Coordinación Estatal de Planeación.  
 Fuente de la Información Presupuestal: Sistema Integral de Información Financiera (SIIF).

Informe Financiero al Primer Trimestre 2021  
 Poder Ejecutivo del Estado de Zacatecas  
 Programas y Proyectos de Inversión  
 Del 1 de enero al 31 de Marzo de 2021

<b>Eje</b>	<b>Descripción</b>
3	Competitividad y Prosperidad
<b>Línea</b>	<b>Descripción</b>
8	Minería Sostenible
<b>Estrategia</b>	<b>Descripción</b>
1	Promover la inversión del sector minero, privilegiando la que tenga una visión y manejo sustentable.

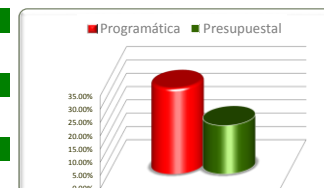


No. de Comp.	Proyecto		Información Programática					Información Presupuestal				
	Dependencia / Entidad	Unidad de Medida	Meta Anual 2021		Real Obtenida	% de Avance Respecto a:		Comportamiento Anual 2021			% de Variación Respecto a:	
	Componente		Proyectada	Modificada		Meta Proyectada	Meta Modificada	Aprobado	Modificado	Devengado	Aprobado 2021	Modificado 2021
86	Programa para el impulso al crecimiento y desarrollo económico	Apoyo-Otorgar	1	1	1	100.00%	100.00%	1,291,826	1,288,437	230,387	17.83%	17.88%
7	Secretaría de Economía	Apoyo-Otorgar	1	1	1	100.00%	100.00%	1,291,826	1,288,437	230,387	17.83%	17.88%
6	Promoción del sector minero, otorgados	Apoyo-Otorgar	1	1	1	100.00%	100.00%	1,291,826	1,288,437	230,387	17.83%	17.88%
<b>TOTALES</b>		Apoyo-Otorgar	1	1	1	0.00%	0.00%	1,291,826	1,288,437	230,387	17.83%	17.88%

Fuente de la Información Programática: Coordinación Estatal de Planeación.  
 Fuente de la Información Presupuestal: Sistema Integral de Información Financiera (SIIF).

Informe Financiero al Primer Trimestre 2021  
 Poder Ejecutivo del Estado de Zacatecas  
 Programas y Proyectos de Inversión  
 Del 1 de enero al 31 de Marzo de 2021

<b>Eje</b>	<b>Descripción</b>
3	Competitividad y Prosperidad
<b>Línea</b>	<b>Descripción</b>
9	Turismo
<b>Estrategia</b>	<b>Descripción</b>
1 y 2	

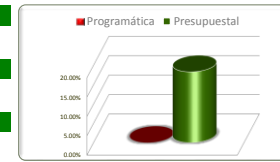


Estrategias	Unidad de Medida	Información Programática				Información Presupuestal					
		Meta Anual 2021		Real Obtenida	% de Avance Respecto a:		Comportamiento Anual 2021			% de Variación Respecto a:	
		Proyectada	Modificada		Meta Proyectada	Meta Modificada	Aprobado	Modificado	Devengado	Aprobado 2021	Modificado 2021
Ampliar la oferta turística, la profesionalización y capacitación del sector	Varios	13,002,547	13,002,547	4,201,290	32.31%	32.31%	58,673,030	56,636,304	10,358,022	17.65%	18.29%
Incrementar la inversión y aprovechar la infraestructura con potencial turístico en áreas potenciales del sector	Varios	75	75	12	16.00%	16.00%	14,466,305	14,255,780	2,626,814	18.16%	18.43%
<b>TOTALES</b>	Varios	13,002,622	13,002,622	4,201,302	32.31%	32.31%	73,139,335	70,892,084	12,984,835	17.75%	18.32%

Fuente de la Información Programática: Coordinación Estatal de Planeación.  
 Fuente de la Información Presupuestal: Sistema Integral de Información Financiera (SIIF).

Informe Financiero al Primer Trimestre 2021  
 Poder Ejecutivo del Estado de Zacatecas  
 Programas y Proyectos de Inversión  
 Del 1 de enero al 31 de Marzo de 2021

<b>Eje</b>	<b>Descripción</b>
3	Competitividad y Prosperidad
<b>Línea</b>	<b>Descripción</b>
9	Turismo
<b>Estrategia</b>	<b>Descripción</b>
1	Ampliar la oferta turística, la profesionalización y capacitación del sector



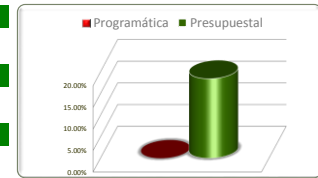
No. de Comp.	Proyecto		Información Programática					Información Presupuestal					
	Dependencia / Entidad		Meta Anual 2021		Real Obtenida	% de Avance Respecto a:		Comportamiento Anual 2021			% de Variación Respecto a:		
	Componente		Proyectada	Modificada		Meta Proyectada	Meta Modificada	Aprobado	Modificado	Devengado	Aprobado 2021	Modificado 2021	
75	Desarrollo e Innovación de Productos Turísticos		Persona-Atender	2,100	2,100	1,278	60.86%	60.86%	2,743,147	2,707,898	642,051	23.41%	23.71%
8	Secretaría de Turismo		Persona-Atender	2,100	2,100	1,278	60.86%	60.86%	2,743,147	2,707,898	642,051	23.41%	23.71%
3	Prestadoras y Prestadores de Servicios Turísticos Profesionalizado		Persona-Atender	2,100	2,100	1,278	60.86%	60.86%	2,743,147	2,707,898	642,051	23.41%	23.71%
84	Promoción Turística Nacional e Internacional		Varios	13,000,060	13,000,060	4,200,006	32.31%	32.31%	23,049,985	21,359,646	3,827,790	16.61%	17.92%
8	Secretaría de Turismo		Varios	13,000,060	13,000,060	4,200,006	32.31%	32.31%	23,049,985	21,359,646	3,827,790	16.61%	17.92%
1	Eventos de Promoción con la Industria Turística Incrementados.		Evento-Participar	11	11	1	9.09%	9.09%	10,506,119	9,807,009	1,900,810	18.09%	19.38%
2	Impactos publicitarios en los mercados meta incrementado		Publicacion-Difundir	13,000,000	13,000,000	4,200,000	32.31%	32.31%	4,455,074	4,084,010	709,741	15.93%	17.38%
3	Eventos de promoción especializada de la industria de Reuniones realizados.		Evento-Promover	40	40	5	12.50%	12.50%	4,410,033	3,870,032	470,361	10.67%	12.15%
4	Eventos de la Industria de Reuniones en el Palacio de Convenciones Incrementados.		Evento-Realizar	9	9	0	0.00%	0.00%	3,678,759	3,598,595	746,878	20.30%	20.75%
87	Procesos administrativos para la operación de programas presupuestarios		Varios	387	387	6	1.61%	1.61%	32,879,898	32,568,760	5,888,181	17.91%	18.08%
8	Secretaría de Turismo		Varios	387	387	6	1.61%	1.61%	32,879,898	32,568,760	5,888,181	17.91%	18.08%
1	Procesos Administrativos para la Ejecución de los Programas Presupuestarios Eficientados.		Actividad-Realizar	24	24	6	25.00%	25.00%	30,611,705	30,378,392	5,443,917	17.78%	17.92%
2	Programa de prevención y control en operación		Actividad-Realizar	12	12	0	0.00%	0.00%	544,369	505,272	92,855	17.06%	18.38%
3	Derecho de Acceso a la Información, Protección de Datos Personales garantizados.		Programa-Elaborar	1	1	0	25.00%	25.00%	494,162	485,605	111,800	22.62%	23.02%
4	Acciones para Sensibilizar al Sector Turístico en Materia de Igualdad de Género y Derechos Humanos, Realizadas.		Actividad-Realizar	350	350	0	0.00%	0.00%	1,229,662	1,199,490	239,608	19.49%	19.98%
<b>TOTALES</b>			Varios	13,002,547	13,002,547	4,201,290	0.00%	0.00%	58,673,030	56,636,304	10,358,022	17.65%	18.29%

Fuente de la Información Programática: Coordinación Estatal de Planeación.

Fuente de la Información Presupuestal: Sistema Integral de Información Financiera (SIIF).

Informe Financiero al Primer Trimestre 2021  
 Poder Ejecutivo del Estado de Zacatecas  
 Programas y Proyectos de Inversión  
 Del 1 de enero al 31 de Marzo de 2021

<b>Eje</b>	<b>Descripción</b>
3	Competitividad y Prosperidad
<b>Línea</b>	<b>Descripción</b>
9	Turismo
<b>Estrategia</b>	<b>Descripción</b>
2	Incrementar la inversión y aprovechar la infraestructura con potencial turístico en áreas potenciales del sector

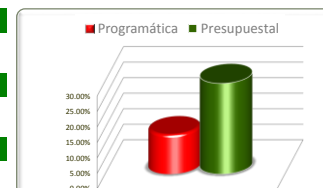


No. de Comp.	Proyecto		Información Programática					Información Presupuestal					
	Dependencia / Entidad		Meta Anual 2021		Real Obtenida	% de Avance Respecto a:		Comportamiento Anual 2021			% de Variación Respecto a:		
	Componente		Proyectada	Modificada		Meta Proyectada	Meta Modificada	Aprobado	Modificado	Devengado	Aprobado 2021	Modificado 2021	
75	Desarrollo e Innovación de Productos Turísticos		75	75	12	16.00%	16.00%	14,466,305	14,255,780	2,626,814	18.16%	18.43%	
8	Secretaría de Turismo		75	75	12	16.00%	16.00%	14,466,305	14,255,780	2,626,814	18.16%	18.43%	
1	Eventos para promover la creación de nuevos Productos Turísticos realizados.		Evento-Realizar	17	17	2	11.76%	11.76%	8,596,331	8,470,476	1,267,589	14.75%	14.96%
2	Programa de Infraestructura Turística Implementado.		Proyecto-Elaborar	18	18	5	27.78%	27.78%	2,057,760	2,034,225	482,299	23.44%	23.71%
4	Estudios de Análisis Turístico Elaborados.		Estudio-Realizar	40	40	5	12.50%	12.50%	3,812,214	3,751,079	876,926	23.00%	23.38%
<b>TOTALES</b>			Varios	75	75	12	0.00%	0.00%	14,466,305	14,255,780	2,626,814	18.16%	18.43%

Fuente de la Información Programática: Coordinación Estatal de Planeación.  
 Fuente de la Información Presupuestal: Sistema Integral de Información Financiera (SIIF).

Informe Financiero al Primer Trimestre 2021  
 Poder Ejecutivo del Estado de Zacatecas  
 Programas y Proyectos de Inversión  
 Del 1 de enero al 31 de Marzo de 2021

<b>Eje</b>	<b>Descripción</b>
3	Competitividad y Prosperidad
<b>Línea</b>	<b>Descripción</b>
10	Cultura y Economía Creativa
<b>Estrategia</b>	<b>Descripción</b>
1 y 2	



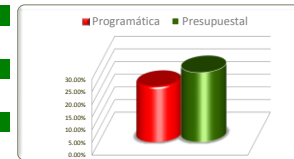
Estrategias	Información Programática						Información Presupuestal				
	Unidad de Medida	Meta Anual 2021		Real Obtenida	% de Avance Respecto a:		Comportamiento Anual 2021			% de Variación Respecto a:	
		Proyectada	Modificada		Meta Proyectada	Meta Modificada	Aprobado	Modificado	Devengado	Aprobado 2021	Modificado 2021
Proteger, crear, preservar y difundir la cultura y el patrimonio cultural tanto material como inmaterial de la entidad	Varios	162,898	162,898	20,823	12.78%	12.78%	186,232,174	199,384,896	58,401,921	31.36%	29.29%
<b>TOTALES</b>	Varios	162,898	162,898	20,823	12.78%	12.78%	186,232,174	199,384,896	58,401,921	31.36%	29.29%

Fuente de la Información Programática: Coordinación Estatal de Planeación.  
 Fuente de la Información Presupuestal: Sistema Integral de Información Financiera (SIIF).

III.II Programática

Informe Financiero al Primer Trimestre 2021  
 Poder Ejecutivo del Estado de Zacatecas  
 Programas y Proyectos de Inversión  
 Del 1 de enero al 31 de Marzo de 2021

<b>Eje</b>	<b>Descripción</b>
3	Competitividad y Prosperidad
<b>Línea</b>	<b>Descripción</b>
10	Cultura y Economía Creativa
<b>Estrategia</b>	<b>Descripción</b>
1	Proteger, crear, preservar y difundir la cultura y el patrimonio cultural tanto material como inmaterial de la entidad

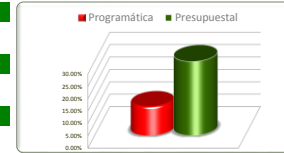


No. de Comp.	Proyecto		Información Programática					Información Presupuestal					
	Dependencia / Entidad		Unidad de Medida	Meta Anual 2021		Real Obtenida	% de Avance Respecto a:		Comportamiento Anual 2021			% de Variación Respecto a:	
	Componente			Proyectada	Modificada		Meta Proyectada	Meta Modificada	Aprobado	Modificado	Devengado	Aprobado 2021	Modificado 2021
18	Protección y preservación del patrimonio material e inmaterial del Estado.		Programa-Coordinar	1	1	1	100.00%	100.00%	11,717,205	11,688,532	2,919,612	24.92%	24.98%
76	Junta de Protección y Conservación de Monumentos y Zonas Típicas del Estado de Zacatecas		Programa-Coordinar	1	1	1	100.00%	100.00%	11,717,205	11,688,532	2,919,612	24.92%	24.98%
1	Patrimonio material e inmaterial protegido y preservado.		Programa-Coordinar	1	1	1	100.00%	100.00%	11,717,205	11,688,532	2,919,612	24.92%	24.98%
19	Apoyo Administrativo para la protección y preservación del patrimonio material e inmaterial del Estado.		Programa-Operar	4	4	4	100.00%	100.00%	9,901,355	10,027,408	2,449,234	24.74%	24.43%
76	Junta de Protección y Conservación de Monumentos y Zonas Típicas del Estado de Zacatecas		Programa-Operar	4	4	4	100.00%	100.00%	9,901,355	10,027,408	2,449,234	24.74%	24.43%
1	Trámites administrativos realizados		Programa-Operar	1	1	1	100.00%	100.00%	7,031,205	7,157,258	2,002,918	28.49%	27.98%
2	Trámites jurídicos realizados.		Programa-Operar	1	1	1	100.00%	100.00%	1,919,273	1,919,273	250,466	13.05%	13.05%
3	Garantizar a la ciudadanía el derecho de acceso a la información y protección de datos personales.		Programa-Operar	1	1	1	100.00%	100.00%	406,996	406,996	96,790	23.78%	23.78%
4	Órgano Interno de Control en Operación.		Programa-Operar	1	1	1	100.00%	100.00%	543,881	543,881	99,060	18.21%	18.21%
26	Conservación de la memoria histórica del Estado de Zacatecas		Registro-Realizar	2,410	2,410	627	26.02%	26.02%	4,849,730	4,914,054	1,077,585	22.22%	21.93%
2	Secretaría General de Gobierno		Registro-Realizar	2,410	2,410	627	26.02%	26.02%	4,849,730	4,914,054	1,077,585	22.22%	21.93%
1	C.1 Acopio de Patrimonio Histórico y Cultural del Estado de Zacatecas realizado		Registro-Realizar	2,410	2,410	627	26.02%	26.02%	4,849,730	4,914,054	1,077,585	22.22%	21.93%
57	Producción y Transmisión de Contenidos de Calidad para Promover al Estado a Nivel Estatal, Nacional e Internacional		Programa-Operar	14,952	14,952	3,188	21.32%	21.32%	24,798,691	24,671,593	7,664,384	30.91%	31.07%
70	Sistema Zacatecano de Radio y Televisión		Programa-Operar	14,952	14,952	3,188	21.32%	21.32%	24,798,691	24,671,593	7,664,384	30.91%	31.07%
	Contenidos educativos y culturales transmitidos por radio, televisión y multiplataformas.		Programa-Operar	14,952	14,952	3,188	21.32%	21.32%	24,798,691	24,671,593	7,664,384	30.91%	31.07%
<b>TOTALES</b>			Varios	17,367	17,367	3,820	22.00%	22.00%	51,266,981	51,301,588	14,110,816	27.52%	27.51%

Fuente de la Información Programática: Coordinación Estatal de Planeación.  
 Fuente de la Información Presupuestal: Sistema Integral de Información Financiera (SIIF).

Informe Financiero al Primer Trimestre 2021  
Poder Ejecutivo del Estado de Zacatecas  
Programas y Proyectos de Inversión  
Del 1 de enero al 31 de Marzo de 2021

<b>Eje</b>	<b>Descripción</b>
3	Competitividad y Prosperidad
<b>Línea</b>	<b>Descripción</b>
10	Cultura y Economía Creativa
<b>Estrategia</b>	<b>Descripción</b>
1	Proteger, crear, preservar y difundir la cultura y el patrimonio cultural tanto material como inmaterial de la entidad



No. de Comp.	Proyecto Dependencia / Entidad Componente	Unidad de Medida	Información Programática					Información Presupuestal				
			Meta Anual 2021		Real Obtenida	% de Avance Respecto a:		Comportamiento Anual 2021			% de Variación Respecto a:	
			Proyectada	Modificada		Meta Proyectada	Meta Modificada	Aprobado	Modificado	Devengado	Aprobado 2021	Modificado 2021
58	Planificación Operativa y Estratégica de los Recursos Humanos, Materiales y Financieros	Varios	24,972	24,972	3,089	12.37%	12.37%	9,767,513	9,894,611	2,508,415	25.68%	25.35%
70	Sistema Zacatecano de Radio y Televisión	Varios	24,972	24,972	3,089	12.37%	12.37%	9,767,513	9,894,611	2,508,415	25.68%	25.35%
1	Recursos humanos, materiales y financieros administrados	Trámite-Realizar	24,946	24,946	3,084	12.36%	12.36%	9,219,156	9,336,093	2,399,999	26.03%	25.71%
2	Programa de prevención y control en operación	Documento-Tramitar	26	26	5	19.23%	19.23%	548,357	558,517	108,415	19.77%	0.00%
62	Modelo Cultural que responda a las necesidades del desarrollo cultural de las y los zacatecanos en los niveles locales y globales	Programa-Operar	120,410	120,410	13,876	11.52%	11.52%	4,462,835	17,296,853	13,859,197	310.55%	80.13%
74	Instituto Zacatecano de Cultura Ramón López Velarde	Programa-Operar	120,410	120,410	13,876	11.52%	11.52%	4,462,835	17,296,853	13,859,197	310.55%	80.13%
1	Eventos culturales realizados	Programa-Operar	410	410	39	9.51%	9.51%	4,462,835	14,512,853	11,075,197	248.17%	76.31%
2	Promoción de visitantes a los museos de Zacatecas del IZC	Programa-Operar	120,000	120,000	13,837	11.53%	11.53%	0	2,784,000	2,784,000	0.00%	100.00%
66	Administración y gestión para el desarrollo integral de la cultura en Zacatecas	Varios	146	146	35	23.97%	23.97%	92,023,183	92,023,183	21,718,182	23.60%	23.60%
74	Instituto Zacatecano de Cultura Ramón López Velarde	Varios	146	146	35	23.97%	23.97%	92,023,183	92,023,183	21,718,182	23.60%	23.60%
1	Proceso administrativo aplicado	Trámite-Realizar	120	120	12	10.00%	10.00%	91,089,949	91,089,949	21,718,182	23.84%	23.84%
2	Operación Órgano Interno de Control	Programa-Operar	1	1	0	0.00%	0.00%	524,801	524,801	0	0.00%	0.00%
3	Transparencia Institucional atendida	Solicitud-Recibir	25	25	23	92.00%	92.00%	408,433	408,433	0	0.00%	0.00%
85	Programa para el desarrollo artesanal	Varios	3	3	3	100.00%	100.00%	28,711,662	28,868,662	6,205,312	21.61%	21.49%
7	Secretaría de Economía	Varios	3	3	3	100.00%	100.00%	28,711,662	28,868,662	6,205,312	21.61%	21.49%
1	Investigación artesanal impulsada	Evento-Realizar	1	1	1	100.00%	100.00%	20,345,139	20,784,081	5,208,258	25.60%	25.06%
2	Difusión de la Riqueza cultural de la artesanía, implementada	Actividad-Realizar	1	1	1	100.00%	100.00%	5,826,003	5,573,619	792,892	13.61%	14.23%
3	Incremento de calidad de la producción artesanal, impulsada	Actividad-Realizar	1	1	1	100.00%	100.00%	2,540,520	2,510,962	204,161	8.04%	8.13%
<b>TOTALES</b>		Varios	145,531	145,531	17,003	11.68%	11.68%	134,965,193	148,083,309	44,291,106	32.82%	29.91%
<b>TOTALES</b>		Varios	162,898	162,898	20,823	33.68%	33.68%	186,232,174	199,384,896	58,401,921	60.34%	57.42%

Fuente de la Información Programática: Coordinación Estatal de Planeación.  
Fuente de la Información Presupuestal: Sistema Integral de Información Financiera (SIIF).