

Cuenta Pública 2020  
Poder Ejecutivo del Estado de Zacatecas  
Programas y Proyectos de Inversión  
Del 1 de enero al 31 de diciembre de 2020

<b>Eje</b>	<b>Descripción</b>
3	Competitividad y Prosperidad
<b>Línea</b>	<b>Descripción</b>
1, 2, 3, 4, 5, 6, 7, 9 y 10	
<b>Estrategia</b>	<b>Descripción</b>



Líneas	Unidad de Medida	Información Programática					Información Presupuestal				
		Meta Anual 2020		Real Obtenida	% de Avance Respecto a:		Comportamiento Anual 2020			% de Variación Respecto a:	
		Proyectada	Modificada		Meta Proyectada	Meta Modificada	Aprobado	Modificado	Devengado	Aprobado 2020	Modificado 2020
Educación de Calidad	Varios	1,095,830	1,090,035	976,119	89.08%	89.55%	10,280,875,727	11,947,131,411	11,947,131,411	116.21%	100.00%
Innovación, Ciencia y Tecnología	Varios	93,152	93,152	19,903	21.37%	21.37%	63,351,139	56,651,372	56,651,372	89.42%	100.00%
Inversión Local, Nacional y Extranjera	Varios	79	72	72	91.14%	100.00%	6,479,786	2,348,249	2,348,249	36.24%	100.00%
Empleo	Varios	46,701	41,686	7,485	16.03%	17.96%	70,884,563	70,470,141	70,470,141	99.42%	100.00%
Infraestructura y equipamiento	Varios	240	201	201	83.75%	100.00%	947,218	910,134	910,134	96.08%	100.00%
Productividad en el Sector Agropecuario	Varios	3,412,491	3,428,850	250,058	7.33%	7.29%	233,167,647	371,531,068	371,531,068	159.34%	100.00%
Productividad en los sectores industrial y de servicios	Varios	1,181	1,286	1,300	110.08%	101.09%	53,449,462	63,045,291	63,045,291	117.95%	100.00%
Turismo	Varios	1,296	1,298	8,717	672.61%	671.57%	83,725,776	63,172,235	63,172,235	75.45%	100.00%
Cultura y Economía Creativa	Varios	271,697	271,697	74,210	27.31%	27.31%	201,799,473	225,327,342	225,327,342	111.66%	100.00%
<b>TOTALES</b>	<b>Varios</b>	<b>4,922,667</b>	<b>4,928,277</b>	<b>1,338,065</b>	<b>27.18%</b>	<b>27.15%</b>	<b>10,994,680,791</b>	<b>12,800,587,243</b>	<b>12,800,587,243</b>	<b>116.43%</b>	<b>100.00%</b>

Fuente de la Información Programática: Coordinación Estatal de Planeación.

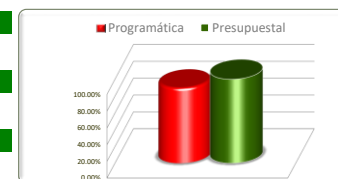
Fuente de la Información Presupuestal: Sistema Integral de Información Financiera (SIIF).

\*La observación de no contar con asignación presupuestal, puede referirse generalmente al recurso financiero de inversión perteneciente al Capítulo 4000 y 600

III.II Programática

Cuenta Pública 2020  
Poder Ejecutivo del Estado de Zacatecas  
Programas y Proyectos de Inversión  
Del 1 de enero al 31 de diciembre de 2020

<b>Eje</b>	<b>Descripción</b>
3	Competitividad y Prosperidad
<b>Línea</b>	<b>Descripción</b>
1	Educación de Calidad
<b>Estrategia</b>	<b>Descripción</b>
1, 2, 3, 4 y 5	

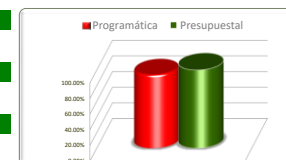


Estrategias	Información Programática						Información Presupuestal				
	Unidad de Medida	Meta Anual 2020		Real Obtenida	% de Avance Respecto a:		Comportamiento Anual 2020			% de Variación Respecto a:	
		Proyectada	Modificada		Meta Proyectada	Meta Modificada	Aprobado	Modificado	Devengado	Aprobado 2020	Modificado 2020
Implementar un nuevo modelo de enseñanza-aprendizaje para formar estudiantes responsables de su entorno, innovadores y dinámicos.	Varios	865,814	865,814	811,031	93.67%	93.67%	8,044,091,724	8,528,291,939	8,528,291,939	106.02%	100.00%
Fortalecer la gestión administrativa de la educación	Varios	34,614	34,614	34,614	100.00%	100.00%	916,843,060	811,204,010	811,204,010	88.48%	100.00%
Ampliar la infraestructura física educativa pertinente y de calidad para dignificar la vida escolar	Varios	2,503	2,503	1,182	47.22%	47.22%	275,660,425	354,763,061	354,763,061	128.70%	100.00%
Incrementar la inclusión, el acceso y la permanencia de la población en el sistema educativo	Varios	160,655	160,797	120,212	74.83%	74.76%	969,808,304	2,154,132,318	2,154,132,318	222.12%	100.00%
Disminuir el rezago educativo en la población de 15 años y más	Varios	32,244	26,307	9,080	28.16%	34.52%	74,472,214	98,740,084	98,740,084	132.59%	100.00%
<b>TOTALES</b>	Varios	<b>1,095,830</b>	<b>1,090,035</b>	<b>976,119</b>	<b>89.08%</b>	<b>89.55%</b>	<b>10,280,875,727</b>	<b>11,947,131,411</b>	<b>11,947,131,411</b>	<b>116.21%</b>	<b>100.00%</b>

Fuente de la Información Programática: Coordinación Estatal de Planeación.  
Fuente de la Información Presupuestal: Sistema Integral de Información Financiera (SIIF).

Cuenta Pública 2020  
Poder Ejecutivo del Estado de Zacatecas  
Programas y Proyectos de Inversión  
Del 1 de enero al 31 de diciembre de 2020

Eje	Descripción
3	Competitividad y Prosperidad
Línea	Descripción
1	Educación de Calidad
Estrategia	Descripción
1	Implementar un nuevo modelo de enseñanza-aprendizaje para formar estudiantes responsables de su entorno, innovadores y dinámicos.



No. de Com p.	Proyecto		Información Programática					Información Presupuestal					
	Dependencia / Entidad	Componente	Unidad de Medida	Meta Anual 2020		Real Obtenida	% de Avance Respecto a:		Comportamiento Anual 2020			% de Variación Respecto a:	
				Proyectada	Modificada		Meta Proyectada	Meta Modificada	Aprobado	Modificado	Devengado	Aprobado 2020	Modificado 2020
	<b>Educación Básica</b>		<b>Varios</b>	<b>865,814</b>	<b>865,814</b>	<b>811,031</b>	<b>93.67%</b>	<b>93.67%</b>	<b>8,044,091,724</b>	<b>8,528,291,939</b>	<b>8,528,291,939</b>	<b>106.02%</b>	<b>100.00%</b>
	<b>Secretaría de Educación</b>		<b>Varios</b>	<b>865,814</b>	<b>865,814</b>	<b>811,031</b>	<b>93.67%</b>	<b>93.67%</b>	<b>8,044,091,724</b>	<b>8,528,291,939</b>	<b>8,528,291,939</b>	<b>106.02%</b>	<b>100.00%</b>
1	C.1-Centros de Educación Inicial Atendidos		Niño (a)-Atender	*186708	*186708	*186501	99.89%	99.89%	161,424,685	168,029,602	168,029,602	104.09%	100.00%
2	C.2-Escuelas de Educación Preescolar atendidas		Niño (a)-Atender	*35463	*35463	*1786	5.04%	5.04%	1,008,441,438	1,255,099,979	1,255,099,979	124.46%	100.00%
3	C.3-Escuelas de Educación Primaria atendidas		Alumno-Atender	*88374	*88374	*84802	95.96%	95.96%	3,183,530,759	3,461,770,288	3,461,770,288	108.74%	100.00%
4	C.4-Concursos Nacionales y Estatales en Educación Básica realizados		Alumno-Atender	*335673	*335673	*336250	100.17%	100.17%	2,889,649	553,038	553,038	19.14%	100.00%
5	C.5-Escuelas de Educación Secundaria atendidas		Alumno-Atender	*18292	*18292	*18151	99.23%	99.23%	2,985,018,878	2,774,917,498	2,774,917,498	92.96%	100.00%
6	C.6-Servicios de Educación Física en Educación Básica		Alumno-Atender	*11800	*11800	*0	0.00%	0.00%	289,696,010	325,818,476	325,818,476	112.47%	100.00%
7	C.7-Niñas y niños atendidos en Educación Especial		Alumno-Atender	*7744	*7744	*1993	25.74%	25.74%	383,083,342	516,930,632	516,930,632	134.94%	100.00%
8	C.8-Evaluación al rendimiento académico de los alumnos de educación básica		Alumno-Evaluar	*50000	*50000	*50244	100.49%	100.49%	247,160	66,651	66,651	26.97%	100.00%
9	C.9-Programa para el Desarrollo Profesional Docente		Docente-Capacitar	*1410	*1410	*1410	100.00%	100.00%	4,928,280	4,500,359	4,500,359	91.32%	100.00%
11	C.11-Bibliotecas Públicas atendidas		Usuario-Atender	*65175	*65175	*64947	99.65%	99.65%	12,416,679	12,197,613	12,197,613	98.24%	100.00%
12	C.12-Educación Básica para adultos		Alumno-Atender	*65175	*65175	*64947	99.65%	99.65%	12,414,844	8,407,803	8,407,803	67.72%	100.00%
	<b>TOTALES</b>		<b>Varios</b>	<b>865,814</b>	<b>865,814</b>	<b>811,031</b>	<b>93.67%</b>	<b>93.67%</b>	<b>8,044,091,724</b>	<b>8,528,291,939</b>	<b>8,528,291,939</b>	<b>106.02%</b>	<b>100.00%</b>

Fuente de la Información Programática: Coordinación Estatal de Planeación.  
Fuente de la Información Presupuestal: Sistema Integral de Información Financiera (SIIF).

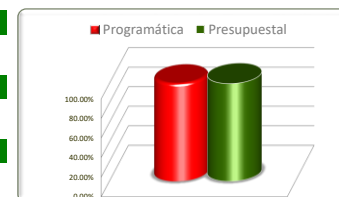
\*Omisión de información programática

Código	Meta Proyectada	Meta Modificada	Real Obtenida	% de Avance
C.1-	827	827	723	87.42 %
C.2-	65175	65175	64947	99.65 %
C.3-	186708	186708	186501	99.89 %
C.4-	35463	35463	1786	5.04 %
C.5-	88374	88374	84802	95.96 %
C.6-	335673	335673	336250	100.17 %
C.7-	18292	18292	18151	99.23 %
C.8-	11800	11800	0	0.00 %
C.9-	7744	7744	1993	25.74 %
C.11-	50000	50000	50244	100.49 %
C.12-	1410	1410	1410	100 %

Considerando los documentos oficiales y normativos derivados de la emergencia sanitaria por la epidemia de enfermedad del virus SARS-CoV2 (COVID-19) en el país y en el Estado. En este contexto y en respuesta a la solicitud que realiza la Coordinación Estatal de Planeación por medio del oficio COEPL.

Cuenta Pública 2020  
Poder Ejecutivo del Estado de Zacatecas  
Programas y Proyectos de Inversión  
Del 1 de enero al 31 de diciembre de 2020

Eje	Descripción
3	Competitividad y Prosperidad
Línea	Descripción
1	Educación de Calidad
Estrategia	Descripción
2	Fortalecer la gestión administrativa de la educación

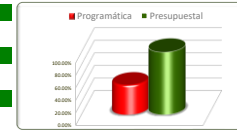


No. de Com p.	Proyecto		Información Programática					Información Presupuestal				
	Dependencia / Entidad		Meta Anual 2020		Real Obtenida	% de Avance Respecto a:		Comportamiento Anual 2020			% de Variación Respecto a:	
	Componente		Proyectada	Modificada		Meta Proyectada	Meta Modificada	Aprobado	Modificado	Devengado	Aprobado 2020	Modificado 2020
	<b>Gestion Administrativa de la Educación</b>		<b>34,614</b>	<b>34,614</b>	<b>34,614</b>	<b>100.00%</b>	<b>100.00%</b>	<b>916,843,060</b>	<b>811,204,010</b>	<b>811,204,010</b>	<b>88.48%</b>	<b>100.00%</b>
	<b>Secretaría de Educación</b>		<b>34,614</b>	<b>34,614</b>	<b>34,614</b>	<b>100.00%</b>	<b>100.00%</b>	<b>916,843,060</b>	<b>811,204,010</b>	<b>811,204,010</b>	<b>88.48%</b>	<b>100.00%</b>
1	C.1-Administración de servicios educativos	Programa-Operar	6	6	6	100.00%	100.00%	916,343,060	789,878,039	789,878,039	86.20%	100.00%
2	C.2-Fondo de prestaciones al personal afiliado al SNTE	Trabajador-Atender	34606	34606	34606	100.00%	100.00%	0	21,294,770	21,294,770	100.00%	100.00%
3	C.3-Programa de Prevención y Control en Operación	Programa-Operar	1	1	1	100.00%	100.00%	500,000	31,201	31,201	6.24%	100.00%
4	C.4-Derecho al acceso a la información y protección de datos garantizados	Actividad-Realizar	1	1	1	100.00%	100.00%	0	0	0	0.00%	0.00%
<b>TOTALES</b>			<b>34,614</b>	<b>34,614</b>	<b>34,614</b>	<b>100.00%</b>	<b>100.00%</b>	<b>916,843,060</b>	<b>811,204,010</b>	<b>811,204,010</b>	<b>88.48%</b>	<b>100.00%</b>

Fuente de la Información Programática: Coordinación Estatal de Planeación.  
Fuente de la Información Presupuestal: Sistema Integral de Información Financiera (SIIF).

III.II Programática

Conta Pública 2020  
Poder Ejecutivo del Estado de Zacatecas  
Programas y Proyectos de Inversión  
Del 1 de enero al 31 de diciembre de 2020



Eje		Descripción											
3		Competitividad y Prosperidad											
Línea		Descripción											
1		Educación de Calidad											
Estrategia		Descripción											
3		Ampliar la infraestructura física educativa pertinente y de calidad para dignificar la vida escolar											
No. de Com. p.	Proyecto	Dependencia / Entidad	Unidad de Medida	Información Programática				Información Presupuestal					
				Meta Anual 2020		Real Obtenida	% de Avance Respecto a:		Comportamiento Anual 2020			% de Variación Respecto a:	
				Proyectada	Modificada		Meta Proyectada	Meta Modificada	Aprobado	Modificado	Devengado	Aprobado 2020	Modificado 2020
Componente													
		<b>Educación Básica</b>	<b>Escuela-Atender</b>	<b>2,000</b>	<b>2,000</b>	<b>672</b>	<b>33.60%</b>	<b>33.60%</b>	<b>47,590,096</b>	<b>30,522,226</b>	<b>30,522,226</b>	<b>64.14%</b>	<b>100.00%</b>
		<b>Secretaría de Educación</b>	<b>Escuela-Atender</b>	<b>2,000</b>	<b>2,000</b>	<b>672</b>	<b>33.60%</b>	<b>33.60%</b>	<b>47,590,096</b>	<b>30,522,226</b>	<b>30,522,226</b>	<b>64.14%</b>	<b>100.00%</b>
10		C.10-Espacios Educativos atendidos	Escuela-Atender	2,000	2,000	672	33.60%	33.60%	47,590,096	30,522,226	30,522,226	64.14%	100.00%
		<b>Espacios Educativos para Dignificar la Vida Escolar de los Estudiantes de Educación Básica</b>	<b>Varios</b>	<b>220</b>	<b>220</b>	<b>236</b>	<b>107.27%</b>	<b>107.27%</b>	<b>138,654,867</b>	<b>205,902,038</b>	<b>205,902,038</b>	<b>148.50%</b>	<b>100.00%</b>
		<b>Instituto Zacatecano de Construcción de Escuelas</b>	<b>Obra-Realizar</b>	<b>220</b>	<b>220</b>	<b>236</b>	<b>107.27%</b>	<b>107.27%</b>	<b>138,654,867</b>	<b>205,902,038</b>	<b>205,902,038</b>	<b>148.50%</b>	<b>100.00%</b>
1		C.1-Obras de infraestructura física educativa construidas Fam Básico	Obra-Realizar	110	110	118	107.27%	107.27%	73,235,931	204,183,848	204,183,848	278.80%	100.00%
2		C.2-Obras de infraestructura física educativa rehabilitadas Fam Básico	Obra-Realizar	40	40	52	130.00%	130.00%	61,950,589	536,676	536,676	0.87%	100.00%
3		C.3-Obras de infraestructura física educativa equipadas Fam Básico	Equipo-Modernizar	70	70	66	94.29%	94.29%	3,468,347	1,181,514	1,181,514	34.07%	100.00%
		<b>Espacios Educativos para Dignificar la Vida Escolar de los Estudiantes de Educación de nivel Media Superior</b>	<b>Varios</b>	<b>14</b>	<b>14</b>	<b>19</b>	<b>135.71%</b>	<b>135.71%</b>	<b>8,976,758</b>	<b>21,190,540</b>	<b>21,190,540</b>	<b>236.06%</b>	<b>100.00%</b>
		<b>Instituto Zacatecano de Construcción de Escuelas</b>	<b>Obra-Realizar</b>	<b>14</b>	<b>14</b>	<b>19</b>	<b>135.71%</b>	<b>135.71%</b>	<b>8,976,758</b>	<b>21,190,540</b>	<b>21,190,540</b>	<b>236.06%</b>	<b>100.00%</b>
1		C.1-Obras de infraestructura física educativa construidas Fam Media Superior	Obra-Realizar	6	6	4	66.67%	66.67%	7,230,112	15,959,945	15,959,945	220.74%	100.00%
2		C.2-Obras de infraestructura física educativa rehabilitadas Fam Media Superior	Obra-Realizar	4	4	1	25.00%	25.00%	1,060,125	4,707,217	4,707,217	444.02%	100.00%
3		C.3-Obras de infraestructura física educativa equipadas Fam Media Superior	Equipo-Modernizar	4	4	14	350.00%	350.00%	686,521	523,378	523,378	76.24%	100.00%
		<b>Espacios Educativos para Dignificar la Vida Escolar de los Estudiantes de Educación de nivel Superior</b>	<b>Varios</b>	<b>21</b>	<b>21</b>	<b>7</b>	<b>33.33%</b>	<b>33.33%</b>	<b>66,815,415</b>	<b>83,741,621</b>	<b>83,741,621</b>	<b>125.33%</b>	<b>100.00%</b>
		<b>Instituto Zacatecano de Construcción de Escuelas</b>	<b>Obra-Realizar</b>	<b>21</b>	<b>21</b>	<b>7</b>	<b>33.33%</b>	<b>33.33%</b>	<b>66,815,415</b>	<b>83,741,621</b>	<b>83,741,621</b>	<b>125.33%</b>	<b>100.00%</b>
1		C.1-Obras de infraestructura física educativa Construida Fam Superior	Obra-Realizar	2	2	5	250.00%	250.00%	60,098,734	81,459,996	81,459,996	135.54%	100.00%
2		C.2-Obras de infraestructura física educativa rehabilitadas Fam Superior	Obra-Realizar	1	1	0	0.00%	0.00%	772,462	503,510	503,510	65.18%	100.00%
3		C.3-Obras de infraestructura física educativa equipadas Fam Superior	Equipo-Modernizar	18	18	2	11.11%	11.11%	5,944,219	1,778,115	1,778,115	29.91%	100.00%
		<b>Coadyuvar administrativamente en los procesos para crear Aprobados Espacios Educativos para Dignificar la Vida Escolar</b>	<b>Varios</b>	<b>248</b>	<b>248</b>	<b>248</b>	<b>100.00%</b>	<b>100.00%</b>	<b>13,623,289</b>	<b>13,406,637</b>	<b>13,406,637</b>	<b>98.41%</b>	<b>100.00%</b>
		<b>Instituto Zacatecano de Construcción de Escuelas</b>	<b>Actividad-Realizar</b>	<b>248</b>	<b>248</b>	<b>248</b>	<b>100.00%</b>	<b>100.00%</b>	<b>13,623,289</b>	<b>13,406,637</b>	<b>13,406,637</b>	<b>98.41%</b>	<b>100.00%</b>
1		C.1-Recursos financieros, materiales y humanos administrados con eficiencia	Actividad-Realizar	112	112	112	100.00%	100.00%	11,910,911	11,727,552	11,727,552	98.46%	100.00%
2		C.2-Ordenamientos jurídicos que rigen al Instituto	Actividad-Realizar	120	120	120	100.00%	100.00%	915,286	903,372	903,372	98.70%	100.00%
3		C.3-Derecho de Acceso a la Información y Protección de Datos Personales Garantizados	Actividad-Realizar	4	4	4	100.00%	100.00%	266,649	249,022	249,022	93.39%	100.00%
		C.4-Programa de prevención y control en operación	Programa-Supervisar	12	12	12	100.00%	100.00%	530,443	526,691	526,691	99.29%	100.00%
<b>TOTALES</b>			<b>Varios</b>	<b>2,503</b>	<b>2,503</b>	<b>1,182</b>	<b>47.22%</b>	<b>47.22%</b>	<b>275,660,425</b>	<b>354,763,061</b>	<b>354,763,061</b>	<b>128.70%</b>	<b>100.00%</b>

Fuente de la Información Programática: Coordinación Estatal de Planeación.

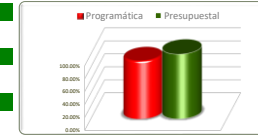
Fuente de la Información Presupuestal: Sistema Integral de Información Financiera (SIIF).

\*No hubo obras de rehabilitación programadas para este ejercicio por parte de la Secretaría de Educación ni universidades.

III.II Programática

Cuenta Pública 2020  
Poder Ejecutivo del Estado de Zacatecas  
Programas y Proyectos de Inversión  
Del 1 de enero al 31 de diciembre de 2020

<b>Eje</b>	<b>Descripción</b>
3	Competitividad y Prosperidad
<b>Línea</b>	<b>Descripción</b>
1	Educación de Calidad
<b>Estrategia</b>	<b>Descripción</b>
4	Incrementar la inclusión, el acceso y la permanencia de la población en el sistema educativo



No. de Com. p.	Proyecto	Dependencia / Entidad	Información Programática					Información Presupuestal					
			Unidad de Medida	Meta Anual 2020		Real Obtenida	% de Avance Respecto a:		Comportamiento Anual 2020			% de Variación Respecto a:	
				Proyectada	Modificada		Meta Proyectada	Meta Modificada	Aprobado	Modificado	Devengado	Aprobado 2020	Modificado 2020
	<b>Consolidación del servicio educativo de nivel superior prestado por el Instituto Tecnológico Superior Zacatecas Occidente</b>	<b>Actividad-Realizar</b>	<b>5,389</b>	<b>5,389</b>	<b>4,792</b>	<b>88.92%</b>	<b>88.92%</b>	<b>17,573,781</b>	<b>17,573,781</b>	<b>17,573,781</b>	<b>100.00%</b>	<b>100.00%</b>	
	<b>Instituto Tecnológico Superior de Sombrerete</b>	<b>Actividad-Realizar</b>	<b>80</b>	<b>80</b>	<b>80</b>	<b>100.00%</b>	<b>100.00%</b>	<b>17,573,781</b>	<b>17,573,781</b>	<b>17,573,781</b>	<b>100.00%</b>	<b>100.00%</b>	
	C.2-Recursos con enfoque de servicio al proceso académico administrados	<b>Actividad-Realizar</b>	80	80	80	100.00%	100.00%	17,573,781	17,573,781	17,573,781	100.00%	100.00%	
	<b>Consolidación del ITSN 2020</b>	<b>Actividad-Realizar</b>	<b>4</b>	<b>4</b>	<b>3</b>	<b>75.00%</b>	<b>75.00%</b>	<b>13,328,058</b>	<b>13,328,058</b>	<b>13,328,058</b>	<b>100.00%</b>	<b>100.00%</b>	
	<b>Instituto Tecnológico Superior de Nochistlán</b>	<b>Actividad-Realizar</b>	<b>4</b>	<b>4</b>	<b>3</b>	<b>75.00%</b>	<b>75.00%</b>	<b>13,328,058</b>	<b>13,328,058</b>	<b>13,328,058</b>	<b>100.00%</b>	<b>100.00%</b>	
	Recursos humanos, materiales y financieros administrados eficientemente	<b>Actividad-Realizar</b>	4	4	3	75.00%	75.00%	13,328,058	13,328,058	13,328,058	100.00%	100.00%	
	<b>Educación Media Superior de calidad a estudiantes entre 15 y 17 años de las comunidades urbanas y rurales del estado en los planteles CECyT y Centros EMSaD</b>	<b>Alumno-Evaluar</b>	<b>158</b>	<b>158</b>	<b>0</b>	<b>0.00%</b>	<b>0.00%</b>	<b>63,236,955</b>	<b>361,582,353</b>	<b>361,582,353</b>	<b>571.79%</b>	<b>100.00%</b>	
	<b>Colegio de Estudios Científicos y Tecnológicos del Estado de Zacatecas</b>	<b>Alumno-Evaluar</b>	<b>158</b>	<b>158</b>	<b>0</b>	<b>0.00%</b>	<b>0.00%</b>	<b>63,236,955</b>	<b>361,582,353</b>	<b>361,582,353</b>	<b>571.79%</b>	<b>100.00%</b>	
	Estudiantes de Planteles CECyT evaluados en la Prueba PLANEA	<b>Alumno-Evaluar</b>	158	158	0	0.00%	0.00%	63,236,955	361,582,353	361,582,353	571.79%	100.00%	
	<b>Formación de Profesionales Técnicos y Profesionales Técnicos Bachiller</b>	<b>Actividad-Realizar</b>	<b>90</b>	<b>90</b>	<b>79</b>	<b>87.78%</b>	<b>87.78%</b>	<b>58,958,284</b>	<b>61,644,735</b>	<b>61,644,735</b>	<b>104.56%</b>	<b>100.00%</b>	
	<b>Colegio de Educación Profesional Técnica de Zacatecas</b>	<b>Actividad-Realizar</b>	<b>90</b>	<b>90</b>	<b>79</b>	<b>87.78%</b>	<b>87.78%</b>	<b>58,958,284</b>	<b>61,644,735</b>	<b>61,644,735</b>	<b>104.56%</b>	<b>100.00%</b>	
	Procesos de enseñanza impartidos en espacios educativos idóneos.	<b>Actividad-Realizar</b>	90	90	79	87.78%	87.78%	58,958,284	61,644,735	61,644,735	104.56%	100.00%	
	<b>Formación integral con oferta educativa de calidad</b>	<b>Alumno-Evaluar</b>	<b>8</b>	<b>8</b>	<b>7</b>	<b>87.50%</b>	<b>87.50%</b>	<b>130,144,259</b>	<b>536,826,316</b>	<b>536,826,316</b>	<b>412.49%</b>	<b>100.00%</b>	
	<b>Colegio de Bachilleres del Estado de Zacatecas</b>	<b>Alumno-Evaluar</b>	<b>8</b>	<b>8</b>	<b>7</b>	<b>87.50%</b>	<b>87.50%</b>	<b>130,144,259</b>	<b>536,826,316</b>	<b>536,826,316</b>	<b>412.49%</b>	<b>100.00%</b>	
	Trayectorias escolares académicas realizadas	<b>Alumno-Evaluar</b>	8	8	7	87.50%	87.50%	130,144,259	536,826,316	536,826,316	412.49%	100.00%	
	<b>Formación integral de profesionistas con competencia tecnológica mediante procesos, académicos y administrativos que intervienen en la enseñanza-aprendizaje a nivel Superior.</b>	<b>Alumno-Coordinar</b>	<b>542</b>	<b>542</b>	<b>512</b>	<b>94.46%</b>	<b>94.46%</b>	<b>9,472,842</b>	<b>21,264,839</b>	<b>21,264,839</b>	<b>224.48%</b>	<b>100.00%</b>	
	<b>Universidad Politécnica del Sur de Zacatecas</b>	<b>Alumno-Coordinar</b>	<b>542</b>	<b>542</b>	<b>512</b>	<b>94.46%</b>	<b>94.46%</b>	<b>9,472,842</b>	<b>21,264,839</b>	<b>21,264,839</b>	<b>224.48%</b>	<b>100.00%</b>	
	Competitividad de los egresados desarrollada	<b>Alumno-Coordinar</b>	542	542	512	94.46%	94.46%	9,472,842	21,264,839	21,264,839	224.48%	100.00%	
	<b>Fortalecimiento del ITSL</b>	<b>Evaluación-Realizar</b>	<b>1</b>	<b>1</b>	<b>0</b>	<b>0.00%</b>	<b>0.00%</b>	<b>14,953,359</b>	<b>16,311,178</b>	<b>16,311,178</b>	<b>109.08%</b>	<b>100.00%</b>	
	<b>Instituto Tecnológico Superior de Loreto</b>	<b>Evaluación-Realizar</b>	<b>1</b>	<b>1</b>	<b>0</b>	<b>0.00%</b>	<b>0.00%</b>	<b>14,953,359</b>	<b>16,311,178</b>	<b>16,311,178</b>	<b>109.08%</b>	<b>100.00%</b>	
	Oferta educativa de calidad para la formación de competencias profesionales	<b>Evaluación-Realizar</b>	1	1	0	0.00%	0.00%	14,953,359	16,311,178	16,311,178	109.08%	100.00%	
	<b>Fortalecimiento del ITSZAS</b>	<b>Alumno-Atender</b>	<b>900</b>	<b>900</b>	<b>722</b>	<b>80.22%</b>	<b>80.22%</b>	<b>15,727,611</b>	<b>17,227,513</b>	<b>17,227,513</b>	<b>109.54%</b>	<b>100.00%</b>	
	<b>Instituto Tecnológico Superior de Tlaltenango</b>	<b>Alumno-Atender</b>	<b>900</b>	<b>900</b>	<b>722</b>	<b>80.22%</b>	<b>80.22%</b>	<b>15,727,611</b>	<b>17,227,513</b>	<b>17,227,513</b>	<b>109.54%</b>	<b>100.00%</b>	
	Alumnos(as) de educación superior atendidos.	<b>Alumno-Atender</b>	900	900	722	80.22%	80.22%	15,727,611	17,227,513	17,227,513	109.54%	100.00%	
	<b>Fortalecimiento Institucional del Instituto Tecnológico Superior de Jerez</b>	<b>Programa-Operar</b>	<b>5</b>	<b>5</b>	<b>5</b>	<b>100.00%</b>	<b>100.00%</b>	<b>13,636,445</b>	<b>13,636,445</b>	<b>13,636,445</b>	<b>100.00%</b>	<b>100.00%</b>	
	<b>Instituto Tecnológico Superior de Jerez</b>	<b>Programa-Operar</b>	<b>5</b>	<b>5</b>	<b>5</b>	<b>100.00%</b>	<b>100.00%</b>	<b>13,636,445</b>	<b>13,636,445</b>	<b>13,636,445</b>	<b>100.00%</b>	<b>100.00%</b>	
	Recursos otorgados por la Federación y del Estado; así como la aplicación adecuada. (Administración)	<b>Programa-Operar</b>	5	5	5	100.00%	100.00%	13,636,445	13,636,445	13,636,445	100.00%	100.00%	
	<b>Ofertar educación tecnológica de calidad a los estudiantes de la UTZAC</b>	<b>Presupuesto-Controlar</b>	<b>44</b>	<b>44</b>	<b>44</b>	<b>100.00%</b>	<b>100.00%</b>	<b>32,552,522</b>	<b>78,617,548</b>	<b>78,617,548</b>	<b>241.51%</b>	<b>100.00%</b>	
	<b>Universidad Tecnológica del Estado de Zacatecas</b>	<b>Presupuesto-Controlar</b>	<b>44</b>	<b>44</b>	<b>44</b>	<b>100.00%</b>	<b>100.00%</b>	<b>32,552,522</b>	<b>78,617,548</b>	<b>78,617,548</b>	<b>241.51%</b>	<b>100.00%</b>	
	C.1 Gestiones administrativas cumplidas.	<b>Presupuesto-Controlar</b>	44	44	44	100.00%	100.00%	32,552,522	78,617,548	78,617,548	241.51%	100.00%	
	<b>Ofrecer educación de calidad a los estudiantes del Instituto Tecnológico Superior de Fresnillo.</b>	<b>Alumno-Atender</b>	<b>1,985</b>	<b>1,985</b>	<b>1,986</b>	<b>100.05%</b>	<b>100.05%</b>	<b>23,872,139</b>	<b>31,104,140</b>	<b>31,104,140</b>	<b>130.29%</b>	<b>100.00%</b>	
	<b>Instituto Tecnológico Superior de Fresnillo</b>	<b>Alumno-Atender</b>	<b>1,985</b>	<b>1,985</b>	<b>1,986</b>	<b>100.05%</b>	<b>100.05%</b>	<b>23,872,139</b>	<b>31,104,140</b>	<b>31,104,140</b>	<b>130.29%</b>	<b>100.00%</b>	
	Matrícula Institucional atendida con calidad.	<b>Alumno-Atender</b>	1,985	1,985	1,986	100.05%	100.05%	23,872,139	31,104,140	31,104,140	130.29%	100.00%	
	<b>TOTAL HOJA 1 DE 2</b>	<b>Actividad-Realizar</b>	<b>9,126</b>	<b>9,268</b>	<b>8,292</b>	<b>90.86%</b>	<b>89.47%</b>	<b>393,456,255</b>	<b>1,169,116,905</b>	<b>1,169,116,905</b>	<b>297.14%</b>	<b>100.00%</b>	

Fuente de la Información Programática: Coordinación Estatal de Planeación.

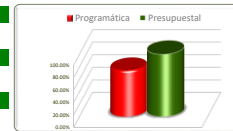
Fuente de la Información Presupuestal: Sistema Integral de Información Financiera (SIIF).

\*Derivado de la Situación sanitaria correspondiente al COVID-19, no se pudo realizar en todo el año 2020, la prueba planea a los estudiantes

\*Por motivos de la contingencia sanitaria originada por el COVID-19 y la agenda de organismo acreditador el proceso de evaluación del programa educativo concluirá en el segundo trimestre del año 2021.

III.II Programática

Conta Pública 2020  
Poder Ejecutivo del Estado de Zacatecas  
Programas y Proyectos de Inversión  
Del 1 de enero al 31 de diciembre de 2020



<b>Eje</b>	<b>Descripción</b>
3	Competitividad y Prosperidad
<b>Línea</b>	<b>Descripción</b>
1	Educación de Calidad
<b>Estrategia</b>	<b>Descripción</b>
4	Incrementar la inclusión, el acceso y la permanencia de la población en el sistema educativo

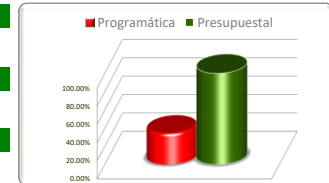
No. de Com P.	Proyecto Dependencia / Entidad Componente	Unidad de Medida	Información Programática					Información Presupuestal				
			Meta Anual 2020		Real Obtenida	% de Avance Respecto a:		Comportamiento Anual 2020			% de Variación Respecto a:	
			Proyectada	Modificada		Meta Proyectada	Meta Modificada	Aprobado	Modificado	Devengado	Aprobado 2020	Modificado 2020
	<b>Operación de la Escuela Estatal de Conservación</b>	<b>Alumno-Atender</b>	<b>100</b>	<b>100</b>	<b>40</b>	<b>40.00%</b>	<b>40.00%</b>	<b>2,793,100</b>	<b>4,295,363</b>	<b>4,295,363</b>	<b>153.78%</b>	<b>100.00%</b>
	<b>Escuela de Conservación y Restauración de Zacatecas "Refugio Réyes"</b>	<b>Alumno-Atender</b>	<b>100</b>	<b>100</b>	<b>40</b>	<b>40.00%</b>	<b>40.00%</b>	<b>2,793,100</b>	<b>4,295,363</b>	<b>4,295,363</b>	<b>153.78%</b>	<b>100.00%</b>
	Talleres Teórico - Prácticos	Alumno-Atender	100	100	40	40.00%	40.00%	2,793,100	4,295,363	4,295,363	153.78%	100.00%
	<b>Proyecto Estratégico de Educación Integral de Calidad</b>	<b>Evaluación-Realizar</b>	<b>2</b>	<b>2</b>	<b>2</b>	<b>100.00%</b>	<b>100.00%</b>	<b>18,394,336</b>	<b>50,977,738</b>	<b>50,977,738</b>	<b>277.14%</b>	<b>100.00%</b>
	<b>Universidad Politécnica de Zacatecas</b>	<b>Evaluación-Realizar</b>	<b>2</b>	<b>2</b>	<b>2</b>	<b>100.00%</b>	<b>100.00%</b>	<b>18,394,336</b>	<b>50,977,738</b>	<b>50,977,738</b>	<b>277.14%</b>	<b>100.00%</b>
	Asegurar la competitividad de nuestros egresados al disminuir la deserción escolar y validar la formación de nuestros estudiantes	Evaluación-Realizar	2	2	2	100.00%	100.00%	18,394,336	50,977,738	50,977,738	277.14%	100.00%
	<b>Servicio Educativo de Calidad del Instituto Tecnológico Superior Zacatecas Norte</b>	<b>Pago-Realizar</b>	<b>34</b>	<b>34</b>	<b>34</b>	<b>100.00%</b>	<b>100.00%</b>	<b>22,201,915</b>	<b>25,105,120</b>	<b>25,105,120</b>	<b>113.08%</b>	<b>100.00%</b>
	<b>Instituto Tecnológico Superior de Río Grande</b>	<b>Pago-Realizar</b>	<b>34</b>	<b>34</b>	<b>34</b>	<b>100.00%</b>	<b>100.00%</b>	<b>22,201,915</b>	<b>25,105,120</b>	<b>25,105,120</b>	<b>113.08%</b>	<b>100.00%</b>
	Gestión Estratégica en el Instituto	Pago-Realizar	34	34	34	100.00%	100.00%	22,201,915	25,105,120	25,105,120	113.08%	100.00%
	<b>Educación Media Superior</b>	<b>Alumno-Atender</b>	<b>15,681</b>	<b>15,681</b>	<b>15,488</b>	<b>98.77%</b>	<b>98.77%</b>	<b>209,995,778</b>	<b>211,824,242</b>	<b>211,824,242</b>	<b>100.87%</b>	<b>100.00%</b>
	<b>Secretaría de Educación</b>	<b>Alumno-Atender</b>	<b>12,260</b>	<b>12,260</b>	<b>12,008</b>	<b>97.94%</b>	<b>97.94%</b>	<b>209,995,778</b>	<b>211,824,242</b>	<b>211,824,242</b>	<b>100.87%</b>	<b>100.00%</b>
	C.1-Alumnos y alumnas atendidos en escuelas de Educación Media Superior	Alumno-Atender	12,260	12,260	12,008	97.94%	97.94%	209,995,778	211,824,242	211,824,242	100.87%	100.00%
	<b>Educación Superior</b>	<b>Alumno</b>	<b>3,421</b>	<b>3,421</b>	<b>3,480</b>	<b>101.72%</b>	<b>101.72%</b>	<b>309,849,469</b>	<b>336,355,948</b>	<b>336,355,948</b>	<b>108.55%</b>	<b>100.00%</b>
	C.1-Alumnos y alumnas atendidos en la Escuela Normal	Alumno-Atender	1,826	1,826	1,886	103.29%	103.29%	306,213,463	332,898,678	332,898,678	108.71%	100.00%
	C.2-Alumnos y alumnas atendidos en Educación	Alumno	1,595	1,595	1,594	99.94%	99.94%	3,636,006	3,457,270	3,457,270	95.08%	100.00%
	<b>Apoyos a la Educación Básica</b>	<b>Alumno</b>	<b>13,111</b>	<b>13,111</b>	<b>3,576</b>	<b>27.27%</b>	<b>27.27%</b>	<b>11,569,468</b>	<b>2,860,800</b>	<b>2,860,800</b>	<b>24.73%</b>	<b>100.00%</b>
	<b>Secretaría de Educación</b>	<b>Apoyo-Otorgar</b>	<b>13,111</b>	<b>13,111</b>	<b>3,576</b>	<b>27.27%</b>	<b>27.27%</b>	<b>11,569,468</b>	<b>2,860,800</b>	<b>2,860,800</b>	<b>0.00%</b>	<b>100.00%</b>
	C.1-Programa de becas por la equidad (PROBEE)	Apoyo-Otorgar	10,129	10,129	0	0.00%	0.00%	5,064,750	0	0	0.00%	0.00%
	C.2-Programa de becas por la excelencia (PROBEX)	Apoyo-Otorgar	450	450	0	0.00%	0.00%	2,050,000	0	0	0.00%	0.00%
	C.3-Programa de becas sindicales (PROBESI)	Apoyo-Otorgar	322	322	3,576	1110.56%	1110.56%	442,800	2,860,800	2,860,800	646.07%	100.00%
	C.4-Programa de beca solidaria otorgada a los hijos de trabajadores o servidores públicos que caen en el combate a la delincuencia (PROBESO)	Apoyo-Otorgar	274	274	0	0.00%	0.00%	136,918	0	0	0.00%	0.00%
	C.5-Programa de beca trabajemos unidos (PROBETU)	Apoyo-Otorgar	1,936	1,936	0	0.00%	0.00%	3,875,000	0	0	0.00%	0.00%
	<b>Apoyos a la Educación Media Superior</b>	<b>Alumno Solicitante-Atender</b>	<b>1,307</b>	<b>1,307</b>	<b>0</b>	<b>0.00%</b>	<b>0.00%</b>	<b>1,227,233</b>	<b>0</b>	<b>0</b>	<b>0.00%</b>	<b>0.00%</b>
	<b>Secretaría de Educación</b>	<b>Solicitante-Atender</b>	<b>1,307</b>	<b>1,307</b>	<b>0</b>	<b>0.00%</b>	<b>0.00%</b>	<b>1,227,233</b>	<b>0</b>	<b>0</b>	<b>0.00%</b>	<b>0.00%</b>
	C.1-Programa de becas para madres jóvenes y jóvenes embarazadas (PROMAJOVEN)	Alumno Solicitante-Atender	52	52	0	0.00%	0.00%	60,000	0	0	0.00%	0.00%
	C.2-Programa de becas para madres jóvenes y jóvenes embarazadas (PROMAJOVEN)	Apoyo-Otorgar	1,110	1,110	0	0.00%	0.00%	1,000,000	0	0	0.00%	0.00%
	C.3-Programa de becas sindicales (PROBESI)	Apoyo-Otorgar	42	42	0	0.00%	0.00%	83,400	0	0	0.00%	0.00%
	C.4-Programa de beca solidaria otorgada a los hijos de trabajadores o servidores públicos que caen en el combate a la delincuencia (PROBESO)	Apoyo-Otorgar	103	103	0	0.00%	0.00%	83,833	0	0	0.00%	0.00%
	<b>Apoyos a la Educación Superior</b>	<b>Alumno Apoyo-Otorgar</b>	<b>171</b>	<b>171</b>	<b>603</b>	<b>352.63%</b>	<b>352.63%</b>	<b>320,750</b>	<b>1,447,200</b>	<b>1,447,200</b>	<b>451.19%</b>	<b>100.00%</b>
	<b>Secretaría de Educación</b>	<b>Alumno Apoyo-Otorgar</b>	<b>171</b>	<b>171</b>	<b>603</b>	<b>352.63%</b>	<b>352.63%</b>	<b>320,750</b>	<b>1,447,200</b>	<b>1,447,200</b>	<b>451.19%</b>	<b>100.00%</b>
	C.1-Programa de becas por la equidad (PROBEE)	Apoyo-Otorgar	26	26	0	0.00%	0.00%	30,000	0	0	0.00%	0.00%
	C.2-Programa de becas sindicales (PROBESI)	Solicitante-Atender	48	48	603	1256.25%	1256.25%	174,000	1,447,200	1,447,200	831.72%	100.00%
	C.3-Programa de beca solidaria otorgada a los hijos de trabajadores o servidores públicos que caen en el combate a la delincuencia (PROBESO)	Solicitante-Atender	97	97	0	0.00%	0.00%	116,750	0	0	0.00%	0.00%
	<b>Programas Convenidos</b>	<b>Alumno</b>	<b>117,702</b>	<b>117,702</b>	<b>88,697</b>	<b>75.36%</b>	<b>75.36%</b>	<b>0</b>	<b>352,149,002</b>	<b>352,149,002</b>	<b>0.00%</b>	<b>100.00%</b>
	<b>Secretaría de Educación</b>	<b>Alumno-Beneficiar</b>	<b>117,702</b>	<b>117,702</b>	<b>88,697</b>	<b>75.36%</b>	<b>75.36%</b>	<b>0</b>	<b>352,149,002</b>	<b>352,149,002</b>	<b>0.00%</b>	<b>100.00%</b>
	C.1-Atención a los programas para la educación básica	Alumno-Beneficiar	112,316	112,316	83,357	74.22%	74.22%	0	64,327,433	64,327,433	0.00%	100.00%
	C.2-Apoyos a la educación inicial subsidio federal	Alumno-Beneficiar Niño (a)-Atender	1,260	1,260	1,260	100.00%	100.00%	0	71,323,214	71,323,214	0.00%	100.00%
	C.3-Inclusión y equidad educativa	Niño (a)-Atender	328	328	328	100.00%	100.00%	0	3,268,799	3,268,799	0.00%	100.00%
	C.5-Programa de escuelas de tiempo completo	Escuela-Atender	915	915	915	100.00%	100.00%	0	206,264,810	206,264,810	0.00%	100.00%
	C.6-Programa de fortalecimiento de la calidad en Educación Básica	Escuela-Atender	668	668	668	100.00%	100.00%	0	3,308,742	3,308,742	0.00%	100.00%
	C.7-Programa para el Desarrollo Profesional Docente	Docente-Capacitar	2,215	2,215	2,169	97.92%	97.92%	0	3,656,004	3,656,004	0.00%	100.00%
	<b>TOTAL HOJA 2 DE 2</b>	<b>Varios</b>	<b>151,529</b>	<b>151,529</b>	<b>111,920</b>	<b>73.86%</b>	<b>73.86%</b>	<b>576,352,049</b>	<b>985,015,413</b>	<b>985,015,413</b>	<b>170.91%</b>	<b>100.00%</b>
	<b>TOTAL 3.1.4</b>	<b>Varios</b>	<b>160,655</b>	<b>160,797</b>	<b>120,212</b>	<b>74.83%</b>	<b>74.76%</b>	<b>969,808,304</b>	<b>2,154,132,318</b>	<b>2,154,132,318</b>	<b>222.12%</b>	<b>100.00%</b>

Fuente de la Información Presupuestal: Sistema Integral de Información Financiera (SIIF).

III.II Programática

Cuenta Pública 2020  
Poder Ejecutivo del Estado de Zacatecas  
Programas y Proyectos de Inversión  
Del 1 de enero al 31 de diciembre de 2020

<b>Eje</b>	<b>Descripción</b>
3	Competitividad y Prosperidad
<b>Línea</b>	<b>Descripción</b>
<b>Estrategia</b>	<b>Descripción</b>
5	Disminuir el rezago educativo en la población de 15 años y más



No. de Comp.	Proyecto		Información Programática					Información Presupuestal				
	Dependencia / Entidad	Unidad de Medida	Meta Anual 2020		Real Obtenida	% de Avance Respecto a:		Comportamiento Anual 2020			% de Variación Respecto a:	
	Componente		Proyectada	Modificada		Meta Proyectada	Meta Modificada	Aprobado	Modificado	Devengado	Aprobado 2020	Modificado 2020
	<b>Educación para Adultos</b>	Varios	<b>32,244</b>	<b>26,307</b>	<b>9,080</b>	<b>28.16%</b>	<b>34.52%</b>	<b>74,472,214</b>	<b>98,740,084</b>	<b>98,740,084</b>	<b>132.59%</b>	<b>100.00%</b>
	<b>Instituto Zacatecano de Educación para Adultos</b>	Varios	<b>32,244</b>	<b>26,307</b>	<b>9,080</b>	<b>28.16%</b>	<b>34.52%</b>	<b>74,472,214</b>	<b>98,740,084</b>	<b>98,740,084</b>	<b>132.59%</b>	<b>100.00%</b>
1	C.1-Servicios educativos de alfabetización (UCE alfa), nivel inicial, primaria y secundaria otorgados a la población de 15 años y más en condición de rezago educativo	Usuario-Atender	13,718	11,876	3,671	26.76%	30.91%	0	21,643,328	21,643,328	0.00%	100.00%
2	C.5-Documento oficial entregado por única vez a los usuarios que concluyen algún nivel	Usuario-Atender	18,526	14,431	5,409	29.20%	37.48%	74,472,214	77,096,756	77,096,756	49.85%	49.47%
<b>TOTALES</b>		Varios	<b>32,244</b>	<b>26,307</b>	<b>9,080</b>	<b>28.16%</b>	<b>34.52%</b>	<b>74,472,214</b>	<b>98,740,084</b>	<b>98,740,084</b>	<b>132.59%</b>	<b>100.00%</b>

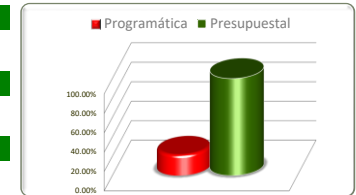
Fuente de la Información Programática: Coordinación Estatal de Planeación.

Fuente de la Información Presupuestal: Sistema Integral de Información Financiera (SIIF).

III.II Programática



Cuenta Pública 2020  
Poder Ejecutivo del Estado de Zacatecas  
Programas y Proyectos de Inversión  
Del 1 de enero al 31 de diciembre de 2020



<b>Eje</b>	<b>Descripción</b>
3	Competitividad y Prosperidad
<b>Línea</b>	<b>Descripción</b>
2	Innovación, Ciencia y Tecnología
<b>Estrategia</b>	<b>Descripción</b>
1, 2, 3 y 4	

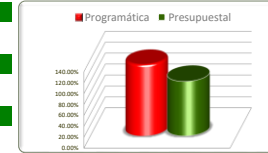
Estrategias	Información Programática						Información Presupuestal				
	Unidad de Medida	Meta Anual 2020		Real Obtenida	% de Avance Respecto a:		Comportamiento Anual 2020			% de Variación Respecto a:	
		Proyectada	Modificada		Meta Proyectada	Meta Modificada	Aprobado	Modificado	Devengado	Aprobado 2020	Modificado 2020
Fomentar la formación de recursos humanos con perfil científico-tecnológico en el Estado	Beca-Otorgar	2,902	2,902	3,789	130.57%	130.57%	19,927,393	14,023,265	14,023,265	70.37%	100.00%
Impulsar el emprendimiento de empresas de innovación tecnológica en la entidad	Beca-Pagar	202	202	310	153.47%	153.47%	2,562,082	2,439,561	2,439,561	95.22%	100.00%
Fortalecer el parque científico tecnológico y su vinculación con la economía zacatecana	Varios	36	36	37	102.92%	102.92%	31,633,237	31,442,947	31,442,947	99.40%	100.00%
Promover la apropiación social y la divulgación de la ciencia, tecnología e innovación en la sociedad zacatecana	varios	90,012	90,012	15,767	17.52%	17.52%	9,228,427	8,745,599	8,745,599	94.77%	100.00%
<b>TOTALES</b>	<b>Varios</b>	<b>93,152</b>	<b>93,152</b>	<b>19,903</b>	<b>21.37%</b>	<b>21.37%</b>	<b>63,351,139</b>	<b>56,651,372</b>	<b>56,651,372</b>	<b>89.42%</b>	<b>100.00%</b>

Fuente de la Información Programática: Coordinación Estatal de Planeación.  
Fuente de la Información Presupuestal: Sistema Integral de Información Financiera (SIIF).

III.II Programática

Cuenta Pública 2020  
Poder Ejecutivo del Estado de Zacatecas  
Programas y Proyectos de Inversión  
Del 1 de enero al 31 de diciembre de 2020

<b>Eje</b>	<b>Descripción</b>
3	Competitividad y Prosperidad
<b>Línea</b>	<b>Descripción</b>
2	Innovación, Ciencia y Tecnología
<b>Estrategia</b>	<b>Descripción</b>
1	Fomentar la formación de recursos humanos con perfil científico-tecnológico en el Estado

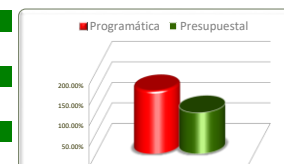


No. de Com p.	Proyecto		Información Programática					Información Presupuestal				
	Dependencia / Entidad	Unidad de Medida	Meta Anual 2020		Real Obtenida	% de Avance Respecto a:		Comportamiento Anual 2020			% de Variación Respecto a:	
			Proyectada	Modificada		Meta Proyectada	Meta Modificada	Aprobado	Modificado	Devengado	Aprobado 2020	Modificado 2020
1	Becas COZCyT para el apoyo al desarrollo de talento humano	Beca-Otorgar	2,600	2,600	2,361	90.81%	90.81%	9,566,021	4,597,586	4,597,586	48.06%	100.00%
	Consejo Zacatecano de Ciencia, Tecnología e Innovación	Beca-Otorgar	2,600	2,600	2,361	90.81%	90.81%	9,566,021	4,597,586	4,597,586	48.06%	100.00%
	C.1-Becas a jóvenes de nivel superior y medio superior otorgadas	Beca-Otorgar	2,600	2,600	2,361	90.81%	90.81%	9,566,021	4,597,586	4,597,586	48.06%	100.00%
1	Apoyo a personas e Instituciones educativas u organismos para la capacitación, difusión y divulgación de la ciencia, tecnología e innovación	Apoyo-Otorgar	220	220	87	39.55%	39.55%	356,981	331,916	331,916	92.98%	100.00%
	Consejo Zacatecano de Ciencia, Tecnología e Innovación	Apoyo-Otorgar	220	220	87	39.55%	39.55%	356,981	331,916	331,916	92.98%	100.00%
1	C.1-Apoyos a personas e instituciones de las áreas de ciencias básicas e ingenierías y de innovación otorgados	Apoyo-Otorgar	220	220	87	39.55%	39.55%	356,981	331,916	331,916	92.98%	100.00%
	Apoyos para el fortalecimiento de la matrícula en Ciencia, Tecnología e Innovación	Apoyo-Otorgar	2	2	0	0.00%	0.00%	25,251	484	484	1.92%	100.00%
1	Consejo Zacatecano de Ciencia, Tecnología e Innovación	Apoyo-Otorgar	2	2	0	0.00%	0.00%	25,251	484	484	1.92%	100.00%
	C.1-Apoyos para el fortalecimiento de la matrícula en Ciencia, Tecnología e Innovación otorgados	Apoyo-Otorgar	2	2	0	0.00%	0.00%	25,251	484	484	1.92%	100.00%
1	Fortalecimiento de la divulgación, capacitación, desarrollo de talento humano e innovación en áreas de ciencia y tecnología	Actividad-Realizar	10	10	5	50.00%	50.00%	454,964	445,584	445,584	97.94%	100.00%
	Consejo Zacatecano de Ciencia, Tecnología e Innovación	Actividad-Realizar	10	10	5	50.00%	50.00%	454,964	445,584	445,584	97.94%	100.00%
2	C.1-Talento humano con perfiles científico - tecnológico impulsado desarrollado	Actividad-Realizar	10	10	5	50.00%	50.00%	7,544	4,748	4,748	62.94%	100.00%
	Acciones que generen competitividad en las empresas e instituciones mediante un vínculo estable, perdurable con los sectores académicos y gubernamentales, en el ámbito de la innovación, la ciencia y el desarrollo tecnológico impulsadas	0	0	0	0.00%	0.00%	447,420	440,836	440,836	98.53%	100.00%	
1	Administración y operación de los ejes sustantivos y adjetivos del Consejo	Actividad-Realizar	70	70	1,336	1908.57%	1908.57%	9,524,176	8,647,695	8,647,695	90.80%	100.00%
	Consejo Zacatecano de Ciencia, Tecnología e Innovación	Actividad-Realizar	70	70	1,336	1908.57%	1908.57%	9,524,176	8,647,695	8,647,695	90.80%	100.00%
	C.1-Administración de recursos humanos, materiales, financieros e informáticos realizada	Actividad-Realizar	70	70	1,336	1908.57%	1908.57%	9,524,176	8,647,695	8,647,695	90.80%	100.00%
<b>TOTALES</b>			<b>2,902</b>	<b>2,902</b>	<b>3,789</b>	<b>130.57%</b>	<b>130.57%</b>	<b>19,927,393</b>	<b>14,023,265</b>	<b>14,023,265</b>	<b>70.37%</b>	<b>100.00%</b>

Fuente de la Información Programática: Coordinación Estatal de Planeación.  
Fuente de la Información Presupuestal: Sistema Integral de Información Financiera (SIIF).  
\*Dentro del presupuesto asignado para el año 2020, no se autorizó recurso para el convenio CIMAT  
\*Hay un error en la alineación del componente, el avance se encuentra en la estrategia 3.2.2 con un avance de 101.44 %

Cuenta Pública 2020  
Poder Ejecutivo del Estado de Zacatecas  
Programas y Proyectos de Inversión  
Del 1 de enero al 31 de diciembre de 2020

<b>Eje</b>	<b>Descripción</b>
3	Competitividad y Prosperidad
<b>Línea</b>	<b>Descripción</b>
2	Innovación, Ciencia y Tecnología
<b>Estrategia</b>	<b>Descripción</b>
2	Impulsar el emprendimiento de empresas de innovación tecnológica en la entidad



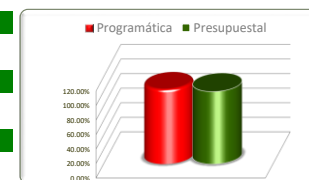
No. de Comp.	Proyecto Dependencia / Entidad Componente	Unidad de Medida	Información Programática					Información Presupuestal				
			Meta Anual 2020		Real Obtenida	% de Avance Respecto a:		Comportamiento Anual 2020			% de Variación Respecto a:	
			Proyectada	Modificada		Meta Proyectada	Meta Modificada	Aprobado	Modificado	Devengado	Aprobado 2020	Modificado 2020
1	Apoyos para el impulso de investigación e innovación en el área de ciencia y tecnología de empresas e instituciones Consejo Zacatecano de Ciencia, Tecnología e Innovación C.1-Acciones que generen competitividad en las empresas e instituciones mediante un vínculo estable, perdurable con los sectores académicos y gubernamentales, en el ámbito de la innovación, la ciencia y el desarrollo tecnológico impulsadas	Beca-Pagar	30	30	15	50.00%	50.00%	799,695	794,676	794,676	99.37%	100.00%
	Beca-Pagar	30	30	15	50.00%	50.00%	799,695	794,676	794,676	99.37%	100.00%	
	Beca-Pagar	30	30	15	50.00%	50.00%	799,695	794,676	794,676	99.37%	100.00%	
1	Fortalecimiento de la divulgación, capacitación, desarrollo de talento humano e innovación en áreas de ciencia y tecnología Consejo Zacatecano de Ciencia, Tecnología e Innovación C.2-Acciones que generen competitividad en las empresas e instituciones mediante un vínculo estable, perdurable con los sectores académicos y gubernamentales, en el ámbito de la innovación, la ciencia y el desarrollo tecnológico impulsadas	Actividad-Realizar	139	139	141	101.44%	101.44%	711,189	668,950	668,950	94.06%	100.00%
	Actividad-Realizar	139	139	141	101.44%	101.44%	711,189	668,950	668,950	94.06%	100.00%	
	Actividad-Realizar	139	139	141	101.44%	101.44%	711,189	668,950	668,950	94.06%	100.00%	
1	Administración y operación de los ejes sustantivos y adjetivos del Consejo Consejo Zacatecano de Ciencia, Tecnología e Innovación C.3-Transparencia, planeación, comunicación institucional y asesoría jurídica realizadas	Actividad-Realizar	33	33	154	466.67%	466.67%	1,051,198	975,935	975,935	92.84%	100.00%
	Actividad-Realizar	33	33	154	466.67%	466.67%	1,051,198	975,935	975,935	92.84%	100.00%	
	Actividad-Realizar	33	33	154	466.67%	466.67%	1,051,198	975,935	975,935	92.84%	100.00%	
<b>TOTALES</b>		Beca-Pagar	202	202	310	153.47%	153.47%	2,562,082	2,439,561	2,439,561	95.22%	100.00%

Fuente de la Información Programática: Coordinación Estatal de Planeación.  
Fuente de la Información Presupuestal: Sistema Integral de Información Financiera (SIIF).

III.II Programática

Cuenta Pública 2020  
Poder Ejecutivo del Estado de Zacatecas  
Programas y Proyectos de Inversión  
Del 1 de enero al 31 de diciembre de 2020

<b>Eje</b>	<b>Descripción</b>
3	Competitividad y Prosperidad
<b>Línea</b>	<b>Descripción</b>
2	Innovación, Ciencia y Tecnología
<b>Estrategia</b>	<b>Descripción</b>
3	Fortalecer el parque científico tecnológico y su vinculación con la economía zacatecana



No. de Com p.	Proyecto		Información Programática					Información Presupuestal					
	Dependencia / Entidad		Unidad de Medida	Meta Anual 2020		Real Obtenida	% de Avance Respecto a:		Comportamiento Anual 2020			% de Variación Respecto a:	
	Componente			Proyectada	Modificada		Meta Proyectada	Meta Modificada	Aprobado	Modificado	Devengado	Aprobado 2020	Modificado 2020
1	Centros de Innovación instalados en Quantum Ciudad del Conocimiento		Apoyo-Otorgar	0	0	4	0.00%	0.00%	1,497	499	499	33.33%	100.00%
	Consejo Zacatecano de Ciencia, Tecnología e Innovación		Apoyo-Otorgar	0	0	4	0.00%	0.00%	1,497	499	499	33.33%	100.00%
	C.1-Centros de Investigación y Desarrollo Tecnológico Instalados		Apoyo-Otorgar	0	0	4	0.00%	0.00%	1,497	499	499	33.33%	100.00%
2	Administración y operación de los ejes sustantivos y adjetivos del Consejo		Actividad-Realizar	36	36	33	91.67%	91.67%	31,631,740	31,442,448	31,442,448	99.40%	100.00%
	Consejo Zacatecano de Ciencia, Tecnología e Innovación		Actividad-Realizar	36	36	33	91.67%	91.67%	31,631,740	31,442,448	31,442,448	99.40%	100.00%
2	C.2-Quantum Ciudad del Conocimiento fortalecido		Actividad-Realizar	36	36	33	91.67%	91.67%	29,406,906	29,309,992	29,309,992	99.67%	100.00%
3	Transparencia, planeación, comunicación institucional y asesoría jurídica realizadas		*0	*0	*0	*0	0.00%	0.00%	2,224,834	2,132,456	2,132,456	95.85%	100.00%
<b>TOTALES</b>			Varios	36	36	37	102.92%	102.92%	31,633,237	31,442,947	31,442,947	99.40%	100.00%

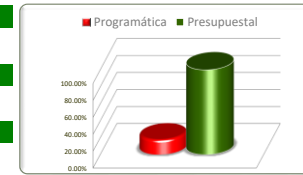
Fuente de la Información Programática: Coordinación Estatal de Planeación.

Fuente de la Información Presupuestal: Sistema Integral de Información Financiera (SIIF).

\*Hay un error en la alineación del componente, el avance se encuentra en la estrategia 3.2.2 con un avance 466.67 %

Cuenta Pública 2020  
Poder Ejecutivo del Estado de Zacatecas  
Programas y Proyectos de Inversión  
Del 1 de enero al 31 de diciembre de 2020

<b>Eje</b>	<b>Descripción</b>
3	Competitividad y Prosperidad
<b>Línea</b>	<b>Descripción</b>
2	Innovación, Ciencia y Tecnología
<b>Estrategia</b>	<b>Descripción</b>
4	Promover la apropiación social y la divulgación de la ciencia, tecnología e innovación en la sociedad zacatecana



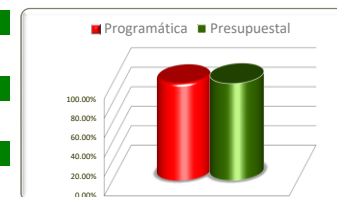
No. de Com p.	Proyecto Dependencia / Entidad Componente	Unidad de Medida	Información Programática					Información Presupuestal				
			Meta Anual 2020		Real Obtenida	% de Avance Respecto a:		Comportamiento Anual 2020			% de Variación Respecto a:	
			Proyectada	Modificada		Meta Proyectada	Meta Modificada	Aprobado	Modificado	Devengado	Aprobado 2020	Modificado 2020
4	<b>Fortalecimiento de la divulgación, capacitación, desarrollo de talento humano e innovación en áreas de ciencia y tecnología</b>	varios	90,000	90,000	15,755	17.51%	17.51%	8,679,784	8,239,540	8,239,540	94.93%	100.00%
	<b>Consejo Zacatecano de Ciencia, Tecnología e Innovación</b>	varios	90,000	90,000	15,755	17.51%	17.51%	8,679,784	8,239,540	8,239,540	94.93%	100.00%
	Talento humano con perfiles científico - tecnológico impulsado desarrollado	*0	*0	*0	*0	0.00%	0.00%	3,752	1,529	1,529	40.75%	100.00%
	C.3-Desarrollo científico y tecnológico en el estado de Zacatecas difundido y divulgado	Persona-Atender	15,000	15,000	2,607	17.38%	17.38%	2,174,255	2,007,228	2,007,228	92.32%	100.00%
4	C.4-Centro Interactivo de Ciencia y Tecnología de Zacatecas, Zigzag, fortalecido	Persona-Atende	75000	75000	13148	17.53%	17.53%	6,501,777	6,230,783	6,230,783	95.83%	100.00%
	<b>Administración y operación de los ejes sustantivos y adjetivos del Consejo</b>	<b>Programa-Operar</b>	<b>12</b>	<b>12</b>	<b>12</b>	<b>100.00%</b>	<b>100.00%</b>	<b>548,643</b>	<b>506,059</b>	<b>506,059</b>	<b>92.24%</b>	<b>100.00%</b>
	<b>Consejo Zacatecano de Ciencia, Tecnología e Innovación</b>	Programa-Operar	12	12	12	100.00%	100.00%	548,643	506,059	506,059	92.24%	100.00%
	C.4-Programa de prevención y control en operación	Programa-Operar	12	12	12	100.00%	100.00%	548,643	506,059	506,059	92.24%	100.00%
<b>TOTALES</b>		varios	90,012	90,012	15,767	17.52%	17.52%	9,228,427	8,745,599	8,745,599	94.77%	100.00%

Fuente de la Información Programática: Coordinación Estatal de Planeación.

Fuente de la Información Presupuestal: Sistema Integral de Información Financiera (SIIF).

\*Hay un error en la alineación del componente, el componente es el 1, el avance se encuentra en la estrategia 3.2.1 con un 50 %

Cuenta Pública 2020  
Poder Ejecutivo del Estado de Zacatecas  
Programas y Proyectos de Inversión  
Del 1 de enero al 31 de diciembre de 2020



Eje	Descripción
3	Competitividad y Prosperidad
Línea	Descripción
3	Inversión Local, Nacional y Extranjera
Estrategia	Descripción
2	

Estrategias	Información Programática						Información Presupuestal				
	Unidad de Medida	Meta Anual 2020		Real Obtenida	% de Avance Respecto a:		Comportamiento Anual 2020			% de Variación Respecto a:	
		Proyectada	Modificada		Meta Proyectada	Meta Modificada	Aprobado	Modificado	Devengado	Aprobado 2020	Modificado 2020
Estimular la inversión local en sectores estratégicos	Varios	*0	*0	*0	0.00%	0.00%	539,171	508,849	508,849	94.38%	100.00%
Estimular la inversión nacional y extranjera	Varios	79	72	72	91.14%	100.00%	5,940,615	1,839,400	1,839,400	30.96%	100.00%
<b>TOTALES</b>	<b>Varios</b>	<b>79</b>	<b>72</b>	<b>72</b>	<b>91.14%</b>	<b>100.00%</b>	<b>6,479,786</b>	<b>2,348,249</b>	<b>2,348,249</b>	<b>36.24%</b>	<b>100.00%</b>

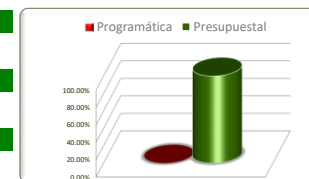
Fuente de la Información Programática: Coordinación Estatal de Planeación.  
Fuente de la Información Presupuestal: Sistema Integral de Información Financiera (SIIF).  
\*Omisión de información programática

III.II Programática

\*Accic C.5 Accione: C.5 Accione: C.5 Accione: C.5 Accione: Actividad-Real; 51 50 50 98.04 % 100 %

Cuenta Pública 2020  
 Poder Ejecutivo del Estado de Zacatecas  
 Programas y Proyectos de Inversión  
 Del 1 de enero al 31 de diciembre de 2020

<b>Eje</b>	<b>Descripción</b>
3	Competitividad y Prosperidad
<b>Línea</b>	<b>Descripción</b>
3	Inversión Local, Nacional y Extranjera
<b>Estrategia</b>	<b>Descripción</b>
2	Estimular la inversión local en sectores estratégicos



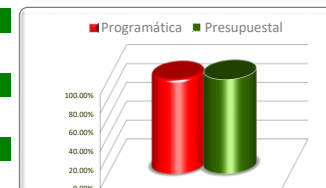
No. de Com. p.	Proyecto		Información Programática					Información Presupuestal				
	Dependencia / Entidad		Meta Anual 2020		Real Obtenida	% de Avance Respecto a:		Comportamiento Anual 2020			% de Variación Respecto a:	
	Componente		Proyectada	Modificada		Meta Proyectada	Meta Modificada	Aprobado	Modificado	Devengado	Aprobado 2020	Modificado 2020
5	Servicios para el Fortalecimiento del Empleo y Negocios	Actividad-Realizar	*0	*0	*0	0.00%	0.00%	539,171	508,849	508,849	94.38%	100.00%
	Secretaría de Economía	Actividad-Realizar	*0	*0	*0	0.00%	0.00%	539,171	508,849	508,849	94.38%	100.00%
	Acciones de mejora regulatoria implementadas	Actividad-Realizar	*0	*0	*0	0.00%	0.00%	539,171	508,849	508,849	94.38%	100.00%
<b>TOTALES</b>		Varios	0	0	0	0.00%	0.00%	539,171	508,849	508,849	94.38%	100.00%

Fuente de la Información Programática: Coordinación Estatal de Planeación.  
 Fuente de la Información Presupuestal: Sistema Integral de Información Financiera (SIIF).  
 \*Omisión de información programática

*Acciones de mejora regulatoria implementadas	Actividad-Realizar	51	50	50	98.04 %	100 %
---	--------------------	----	----	----	---------	-------

Cuenta Pública 2020  
Poder Ejecutivo del Estado de Zacatecas  
Programas y Proyectos de Inversión  
Del 1 de enero al 31 de diciembre de 2020

<b>Eje</b>	<b>Descripción</b>
3	Competitividad y Prosperidad
<b>Línea</b>	<b>Descripción</b>
3	Inversión Local, Nacional y Extranjera
<b>Estrategia</b>	<b>Descripción</b>
2	Estimular la inversión nacional y extranjera

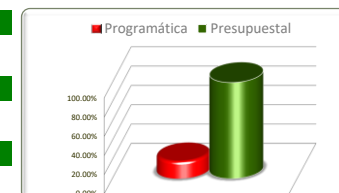


No. de Com p.	Proyecto		Información Programática					Información Presupuestal					
	Dependencia / Entidad		Meta Anual 2020		Real Obtenida	% de Avance Respecto a:		Comportamiento Anual 2020			% de Variación Respecto a:		
	Componente		Proyectada	Modificada		Meta Proyectada	Meta Modificada	Aprobado	Modificado	Devengado	Aprobado 2020	Modificado 2020	
5	Fomento a la Atracción de Inversiones	Actividad-Realizar	28	22	22	78.57%	100.00%	4,663,620	1,093,894	1,093,894	23.46%	100.00%	
	Secretaría de Economía	Actividad-Realizar	28	22	22	78.57%	100.00%	4,663,620	1,093,894	1,093,894	23.46%	100.00%	
	C.4-Atracción de inversiones al estado realizada	Actividad-Realizar	28	22	22	78.57%	100.00%	4,663,620	1,093,894	1,093,894	23.46%	100.00%	
5	Servicios para el Fortalecimiento del Empleo y Negocios	Actividad-Realizar	51	50	50	98.04%	100.00%	1,276,995	745,506	745,506	58.38%	100.00%	
	Secretaría de Economía	Actividad-Realizar	51	50	50	98.04%	100.00%	1,276,995	745,506	745,506	58.38%	100.00%	
	C.1-Acciones de mejora regulatoria implementadas	Actividad-Realizar	51	50	50	98.04%	100.00%	1,276,995	745,506	745,506	58.38%	100.00%	
<b>TOTALES</b>			<b>Varios</b>	<b>79</b>	<b>72</b>	<b>72</b>	<b>91.14%</b>	<b>100.00%</b>	<b>5,940,615</b>	<b>1,839,400</b>	<b>1,839,400</b>	<b>30.96%</b>	<b>100.00%</b>

Fuente de la Información Programática: Coordinación Estatal de Planeación.  
Fuente de la Información Presupuestal: Sistema Integral de Información Financiera (SIIF).



Cuenta Pública 2020  
 Poder Ejecutivo del Estado de Zacatecas  
 Programas y Proyectos de Inversión  
 Del 1 de enero al 31 de diciembre de 2020



Eje	Descripción
3	Competitividad y Prosperidad
Línea	Descripción
4	Empleo
Estrategia	Descripción
1, 3, 4 y 5	

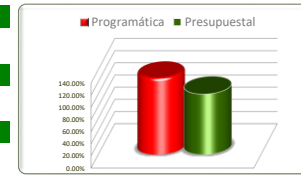
Estrategias	Información Programática						Información Presupuestal				
	Unidad de Medida	Meta Anual 2020		Real Obtenida	% de Avance Respecto a:		Comportamiento Anual 2020			% de Variación Respecto a:	
		Proyectada	Modificada		Meta Proyectada	Meta Modificada	Aprobado	Modificado	Devengado	Aprobado 2020	Modificado 2020
Fomentar la formación de habilidades laborales óptimas entre la población económicamente activa	Varios	42	42	53	126.19%	126.19%	6,875,467	15,218,865	15,218,865	221.35%	100.00%
Potenciar de manera interinstitucional el talento para la creación de autoempleo	Varios	704	932	932	132.39%	100.00%	3,008,618	5,001,021	5,001,021	166.22%	100.00%
Impulsar estrategias para la reducción del desempleo y el subempleo (subocupación)	Varios	38,609	34,321	109	0.28%	0.32%	51,654,842	43,094,434	43,094,434	83.43%	100.00%
Aumentar la formalización de la economía, con un carácter social y distributivo	Varios	7,346	6,391	6,391	87.00%	100.00%	9,345,636	7,155,821	7,155,821	76.57%	100.00%
<b>TOTALES</b>	<b>Varios</b>	<b>46,701</b>	<b>41,686</b>	<b>7,485</b>	<b>16.03%</b>	<b>17.96%</b>	<b>70,884,563</b>	<b>70,470,141</b>	<b>70,470,141</b>	<b>99.42%</b>	<b>100.00%</b>

Fuente de la Información Programática: Coordinación Estatal de Planeación.

Fuente de la Información Presupuestal: Sistema Integral de Información Financiera (SIIF).

Cuenta Pública 2020  
Poder Ejecutivo del Estado de Zacatecas  
Programas y Proyectos de Inversión  
Del 1 de enero al 31 de diciembre de 2020

<b>Eje</b>	<b>Descripción</b>
3	Competitividad y Prosperidad
<b>Línea</b>	<b>Descripción</b>
4	Empleo
<b>Estrategia</b>	<b>Descripción</b>
1	Fomentar la formación de habilidades laborales óptimas entre la población económicamente activa



No. de Com p.	Proyecto		Información Programática					Información Presupuestal					
	Dependencia / Entidad		Unidad de Medida	Meta Anual 2020		Real Obtenida	% de Avance Respecto a:		Comportamiento Anual 2020			% de Variación Respecto a:	
	Componente			Proyectada	Modificada		Meta Proyectada	Meta Modificada	Aprobado	Modificado	Devengado	Aprobado 2020	Modificado 2020
		<b>Apoyo administrativo en la Formación para y en el Trabajo con Visión de Equidad de Género e Inclusión</b>	<b>Varios</b>	<b>42</b>	<b>42</b>	<b>53</b>	<b>126.19%</b>	<b>126.19%</b>	<b>3,353,796</b>	<b>8,841,673</b>	<b>8,841,673</b>	<b>263.63%</b>	<b>100.00%</b>
		<b>Instituto de Capacitación para el Trabajo</b>	<b>varios</b>	<b>42</b>	<b>42</b>	<b>53</b>	<b>126.19%</b>	<b>126.19%</b>	<b>3,353,796</b>	<b>8,841,673</b>	<b>8,841,673</b>	<b>263.63%</b>	<b>100.00%</b>
1		C.1-Infraestructura y equipamiento gestionada	Proyecto-Autorizar	2	2	*0	0.00%	0.00%	0	0	0	0.00%	0.00%
2		C.2-Personal directivo y de apoyo capacitado y certificado	Persona-Capacitar	40	40	*53	2600.00%	132.50%	3,353,796	8,841,673	8,841,673	263.63%	100.00%
		<b>Secretaría de Economía</b>	<b>0</b>	<b>0</b>	<b>0</b>	<b>0.00%</b>	<b>0.00%</b>	<b>3,521,671</b>	<b>6,377,192</b>	<b>6,377,192</b>	<b>181.08%</b>	<b>100.00%</b>	
1		Apoyos para la capacitación de las personas para la vinculación y el fomento del autoempleo	*0	*0	*0	0.00%	0.00%	3,521,671	6,377,192	6,377,192	181.08%	100.00%	
<b>TOTALES</b>			<b>Varios</b>	<b>42</b>	<b>42</b>	<b>53</b>	<b>126.19%</b>	<b>126.19%</b>	<b>6,875,467</b>	<b>15,218,865</b>	<b>15,218,865</b>	<b>221.35%</b>	<b>100.00%</b>

Fuente de la Información Programática: Coordinación Estatal de Planeación.

Fuente de la Información Presupuestal: Sistema Integral de Información Financiera (SIIF).

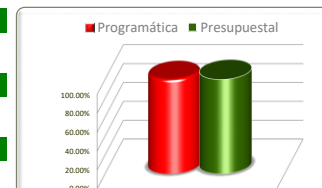
\*Omisión en formato corresponde el 2 con un avance del 100%

\*Omisión en formato corresponde 129 con un avance del 322.5 %

\*Hay un error en la alineación del componente, el componente es el 3, el avance se encuentra en la estrategia 3.4.3 con un 100 %

Cuenta Pública 2020  
 Poder Ejecutivo del Estado de Zacatecas  
 Programas y Proyectos de Inversión  
 Del 1 de enero al 31 de diciembre de 2020

<b>Eje</b>	<b>Descripción</b>
3	Competitividad y Prosperidad
<b>Línea</b>	<b>Descripción</b>
4	Empleo
<b>Estrategia</b>	<b>Descripción</b>
3	Potenciar de manera interinstitucional el talento para la creación de autoempleo



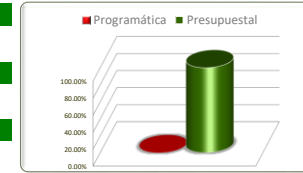
No. de Com p.	Proyecto		Información Programática					Información Presupuestal					
	Dependencia / Entidad		Meta Anual 2020		Real Obtenida	% de Avance Respecto a:		Comportamiento Anual 2020			% de Variación Respecto a:		
	Componente		Proyectada	Modificada		Meta Proyectada	Meta Modificada	Aprobado	Modificado	Devengado	Aprobado 2020	Modificado 2020	
1	Fomento al Empleo y Fortalecimiento en MIPYMES		704	932	932	132.39%	100.00%	3,008,618	5,001,021	5,001,021	166.22%	100.00%	
	Secretaría de Economía		704	932	932	132.39%	100.00%	3,008,618	5,001,021	5,001,021	166.22%	100.00%	
	C.3-Apoyos para la capacitación de las personas para la vinculación y el fomento del autoempleo		704	932	932	132.39%	100.00%	3,008,618	5,001,021	5,001,021	166.22%	100.00%	
<b>TOTALES</b>			Varios	704	932	932	132.39%	100.00%	3,008,618	5,001,021	5,001,021	166.22%	100.00%

Fuente de la Información Programática: Coordinación Estatal de Planeación.  
 Fuente de la Información Presupuestal: Sistema Integral de Información Financiera (SIIF).

III.II Programática

Cuenta Pública 2020  
Poder Ejecutivo del Estado de Zacatecas  
Programas y Proyectos de Inversión  
Del 1 de enero al 31 de diciembre de 2020

<b>Eje</b>	<b>Descripción</b>
3	Competitividad y Prosperidad
<b>Línea</b>	<b>Descripción</b>
4	Empleo
<b>Estrategia</b>	<b>Descripción</b>
4	Impulsar estrategias para la reducción del desempleo y el subempleo (subocupación)

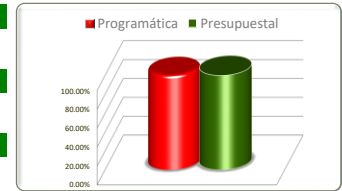


No. de Com p.	Proyecto		Información Programática					Información Presupuestal					
	Dependencia / Entidad		Unidad de Medida	Meta Anual 2020		Real Obtenida	% de Avance Respecto a:		Comportamiento Anual 2020			% de Variación Respecto a:	
	Componente			Proyectada	Modificada		Meta Proyectada	Meta Modificada	Aprobado	Modificado	Devengado	Aprobado 2020	Modificado 2020
5	Fomento a la Atracción de Inversiones		Evento-Realizar	10	10	10	100.00%	100.00%	10,472,431	9,053,594	9,053,594	86.45%	100.00%
	Secretaría de Economía		Evento-Realizar	10	10	10	100.00%	100.00%	10,472,431	9,053,594	9,053,594	86.45%	100.00%
	C.5-Fomento para el incremento de la empleabilidad en el estado llevadas a cabo		Evento-Realizar	10	10	10	100.00%	100.00%	10,472,431	9,053,594	9,053,594	86.45%	100.00%
5	Servicios para el Fortalecimiento del Empleo y Negocios		Actividad-Realizar	38,500	34,212	0	0.00%	0.00%	4,446,705	4,402,711	4,402,711	99.01%	100.00%
	Secretaría de Economía		Actividad-Realizar	38,500	34,212	0	0.00%	0.00%	4,446,705	4,402,711	4,402,711	99.01%	100.00%
	C.5-Servicios de vinculación, asesoría y colocación de empleos implementado		Actividad-Realizar	38,500	34,212	0	0.00%	0.00%	4,446,705	4,402,711	4,402,711	99.01%	100.00%
5	Administración y Operación de los Proyectos Estratégicos de Desarrollo Económico		Actividad-Realizar	99	99	99	100.00%	100.00%	36,735,706	29,638,129	29,638,129	80.68%	100.00%
	Secretaría de Economía		Actividad-Realizar	99	99	99	100.00%	100.00%	36,735,706	29,638,129	29,638,129	80.68%	100.00%
	C.1-Administración de los componentes para la ejecución y operación de los proyectos estratégicos, desarrollada		Actividad-Realizar	12	12	12	100.00%	100.00%	27,822,469	22,943,509	22,943,509	82.46%	100.00%
	C.2-Gestión, seguimiento y evaluación de los proyectos estratégicos implementada		Actividad-Realizar	27	27	27	100.00%	100.00%	6,328,489	4,713,923	4,713,923	74.49%	100.00%
	C.3-Información en posesión del sujeto obligado facilitada		Actividad-Realizar	24	24	24	100.00%	100.00%	886,250	859,558	859,558	96.99%	100.00%
	C.4-Planeación y generación de estadística oportuna de los proyectos, programas y acciones estratégicas implementada		Actividad-Realizar	24	24	24	100.00%	100.00%	747,682	221,157	221,157	29.58%	100.00%
	C.5-Control interno implementado		Actividad-Realizar	12	12	12	100.00%	100.00%	950,816	899,982	899,982	94.65%	100.00%
<b>TOTALES</b>			Varios	38,609	34,321	109	0.28%	0.32%	51,654,842	43,094,434	43,094,434	83.43%	100.00%

Fuente de la Información Programática: Coordinación Estatal de Planeación.  
Fuente de la Información Presupuestal: Sistema Integral de Información Financiera (SIIF).

Cuenta Pública 2020  
Poder Ejecutivo del Estado de Zacatecas  
Programas y Proyectos de Inversión  
Del 1 de enero al 31 de diciembre de 2020

<b>Eje</b>	<b>Descripción</b>
3	Competitividad y Prosperidad
<b>Línea</b>	<b>Descripción</b>
4	Empleo
<b>Estrategia</b>	<b>Descripción</b>
5	Aumentar la formalización de la economía, con un carácter social y distributivo



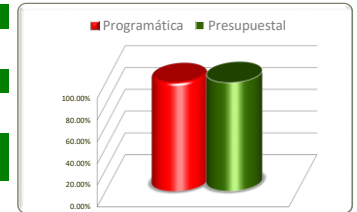
No. de Com p.	Proyecto		Información Programática					Información Presupuestal				
	Dependencia / Entidad		Meta Anual 2020		Real Obtenida	% de Avance Respecto a:		Comportamiento Anual 2020			% de Variación Respecto a:	
	Componente		Proyectada	Modificada		Meta Proyectada	Meta Modificada	Aprobado	Modificado	Devengado	Aprobado 2020	Modificado 2020
2	Servicios para el Fortalecimiento del Empleo y Negocios	Varios	7,346	6,391	6,391	87.00%	100.00%	9,345,636	7,155,821	7,155,821	76.57%	100.00%
	Secretaría de Economía	Documento-Expedir	7,346	6,391	6,391	87.00%	100.00%	9,345,636	7,155,821	7,155,821	76.57%	100.00%
	C.2-Regulación de los sectores productivos llevada a cabo	Documento-Expedir	7,346	6,391	6,391	87.00%	100.00%	9,345,636	7,155,821	7,155,821	76.57%	100.00%
<b>TOTALES</b>		Varios	7,346	6,391	6,391	87.00%	100.00%	9,345,636	7,155,821	7,155,821	76.57%	100.00%

Fuente de la Información Programática: Coordinación Estatal de Planeación.  
Fuente de la Información Presupuestal: Sistema Integral de Información Financiera (SIIF).

III.II Programática

Cuenta Pública 2020  
 Poder Ejecutivo del Estado de Zacatecas  
 Programas y Proyectos de Inversión  
 Del 1 de enero al 31 de diciembre de 2020

<b>Eje</b>	<b>Descripción</b>
3	Competitividad y Prosperidad
<b>Línea</b>	<b>Descripción</b>
5	Infraestructura y equipamiento
<b>Estrategia</b>	<b>Descripción</b>
2	



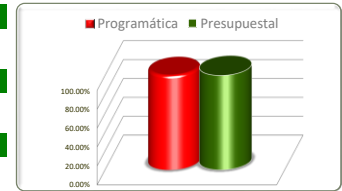
Estrategias	Unidad de Medida	Información Programática					Información Presupuestal				
		Meta Anual 2020		Real Obtenida	% de Avance Respecto a:		Comportamiento Anual 2020			% de Variación Respecto a:	
		Proyectada	Modificada		Meta Proyectada	Meta Modificada	Aprobado	Modificado	Devengado	Aprobado 2020	Modificado 2020
Crear infraestructura tecnológica y productiva para el impulso industrial, comercial y de servicios	Proyecto-Elaborar	240	201	201	83.75%	100.00%	947,218	910,134	910,134	96.08%	100.00%
<b>TOTALES</b>	<b>Varios</b>	<b>240</b>	<b>201</b>	<b>201</b>	<b>83.75%</b>	<b>100.00%</b>	<b>947,218</b>	<b>910,134</b>	<b>910,134</b>	<b>96.08%</b>	<b>100.00%</b>

Fuente de la Información Programática: Coordinación Estatal de Planeación.  
 Fuente de la Información Presupuestal: Sistema Integral de Información Financiera (SIIF).

III.II Programática

Cuenta Pública 2020  
 Poder Ejecutivo del Estado de Zacatecas  
 Programas y Proyectos de Inversión  
 Del 1 de enero al 31 de diciembre de 2020

<b>Eje</b>	<b>Descripción</b>
3	Competitividad y Prosperidad
<b>Línea</b>	<b>Descripción</b>
5	Infraestructura y equipamiento
<b>Estrategia</b>	<b>Descripción</b>
2	Crear infraestructura tecnológica y productiva para el impulso industrial, comercial y de servicios



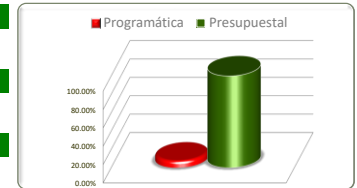
No. de Com p.	Proyecto		Información Programática					Información Presupuestal				
	Dependencia / Entidad		Meta Anual 2020		Real Obtenida	% de Avance Respecto a:		Comportamiento Anual 2020			% de Variación Respecto a:	
	Componente		Proyectada	Modificada		Meta Proyectada	Meta Modificada	Aprobado	Modificado	Devengado	Aprobado 2020	Modificado 2020
2	Fomento a la Atracción de Inversiones	Proyecto-Elaborar	240	201	201	83.75%	100.00%	947,218	910,134	910,134	96.08%	100.00%
	Secretaría de Economía	Proyecto-Elaborar	240	201	201	83.75%	100.00%	947,218	910,134	910,134	96.08%	100.00%
	C.2-Diseño y desarrollo de proyectos de infraestructura productiva en términos de desarrollo y mantenimiento realizadas	Proyecto-Elaborar	240	201	201	83.75%	100.00%	947,218	910,134	910,134	96.08%	100.00%
<b>TOTALES</b>		Proyecto-Elaborar	240	201	201	83.75%	100.00%	947,218	910,134	910,134	96.08%	100.00%

Fuente de la Información Programática: Coordinación Estatal de Planeación.  
 Fuente de la Información Presupuestal: Sistema Integral de Información Financiera (SIIF).

III.II Programática

Cuenta Pública 2020  
Poder Ejecutivo del Estado de Zacatecas  
Programas y Proyectos de Inversión  
Del 1 de enero al 31 de diciembre de 2020

<b>Eje</b>	<b>Descripción</b>
3	Competitividad y Prosperidad
<b>Línea</b>	<b>Descripción</b>
6	Productividad en el Sector Agropecuario
<b>Estrategia</b>	<b>Descripción</b>
1, 2, 3 y 4	



Estrategias	Unidad de Medida	Información Programática					Información Presupuestal				
		Meta Anual 2020		Real Obtenida	% de Avance Respecto a:		Comportamiento Anual 2020			% de Variación Respecto a:	
		Proyectada	Modificada		Meta Proyectada	Meta Modificada	Aprobado	Modificado	Devengado	Aprobado 2020	Modificado 2020
Fortalecer y diversificar la agricultura sostenible	Varios	13,324	16,947	5,142	0.00%	0.00%	119,591,093	235,145,397	235,145,397	196.62%	100.00%
Incrementar la productividad en la ganadería, silvicultura y pesca	Varios	3,388,977	3,409,758	244,706	0.00%	0.00%	64,305,122	99,575,906	99,575,906	154.85%	100.00%
Impulsar alianzas estratégicas para promover la agroindustria	Varios	8,870	825	21	0.00%	0.00%	19,872,020	23,226,288	23,226,288	116.88%	100.00%
Garantizar la sostenibilidad del recurso hídrico en el sector	Varios	1,320	1,320	189	0.00%	0.00%	29,399,412	13,583,477	13,583,477	46.20%	100.00%
<b>TOTALES</b>	<b>Varios</b>	<b>3,412,491</b>	<b>3,428,850</b>	<b>250,058</b>	<b>7.33%</b>	<b>7.29%</b>	<b>233,167,647</b>	<b>371,531,068</b>	<b>371,531,068</b>	<b>159.34%</b>	<b>100.00%</b>

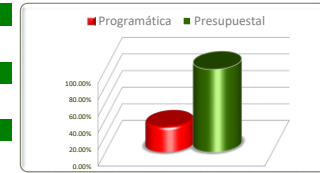
Fuente de la Información Programática: Coordinación Estatal de Planeación.  
Fuente de la Información Presupuestal: Sistema Integral de Información Financiera (SIIF).

III.II Programática



Cuenta Pública 2020  
Poder Ejecutivo del Estado de Zacatecas  
Programas y Proyectos de Inversión  
Del 1 de enero al 31 de diciembre de 2020

<b>Eje</b>	<b>Descripción</b>
3	Competitividad y Prosperidad
<b>Línea</b>	<b>Descripción</b>
6	Productividad en el Sector Agropecuario
<b>Estrategia</b>	<b>Descripción</b>
1	Fortalecer y diversificar la agricultura sostenible

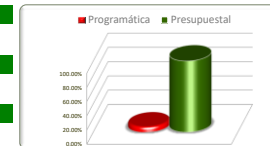


No. de Com p.	Proyecto		Información Programática					Información Presupuestal					
	Dependencia / Entidad		Unidad de Medida	Meta Anual 2020		Real Obtenida	% de Avance Respecto a:		Comportamiento Anual 2020			% de Variación Respecto a:	
	Componente			Proyectada	Modificada		Meta Proyectada	Meta Modificada	Aprobado	Modificado	Devengado	Aprobado 2020	Modificado 2020
		<b>Programa de Fomento a la Productividad Agrícola</b>	<b>Varias</b>	<b>520</b>	<b>4,152</b>	<b>1,879</b>	<b>361.35%</b>	<b>45.26%</b>	<b>15,060,474</b>	<b>99,563,780</b>	<b>99,563,780</b>	<b>661.09%</b>	<b>100.00%</b>
		<b>Secretaría del Campo</b>	<b>Varias</b>	<b>520</b>	<b>4,152</b>	<b>1,879</b>	<b>361.35%</b>	<b>45.26%</b>	<b>15,060,474</b>	<b>99,563,780</b>	<b>99,563,780</b>	<b>661.09%</b>	<b>100.00%</b>
1		C.1-Apoyos para el Incremento de la Productividad Agrícola, Entregados	Apoyo-Otorgar	400	4,031	1,863	465.75%	46.22%	9,518,487	96,014,579	96,014,579	1008.72%	100.00%
4		C.2-Apoyos para la modernización e inducción y equipamiento para valor agregado en productores agrícolas, otorgados	Apoyo-Otorgar	120	121	16	13.33%	13.22%	5,541,987	3,549,201	3,549,201	64.04%	100.00%
		<b>Programas Convenidos para el Desarrollo del Campo</b>	<b>Varias</b>	<b>50</b>	<b>50</b>	<b>46</b>	<b>92.00%</b>	<b>92.00%</b>	<b>53,412,769</b>	<b>81,007,459</b>	<b>81,007,459</b>	<b>151.66%</b>	<b>100.00%</b>
		<b>Secretaría del Campo</b>	<b>Varias</b>	<b>50</b>	<b>50</b>	<b>46</b>	<b>92.00%</b>	<b>92.00%</b>	<b>53,412,769</b>	<b>81,007,459</b>	<b>81,007,459</b>	<b>151.66%</b>	<b>100.00%</b>
1		C.1-Programa de Concurrencia con Municipios implementados	Convenio-Autorizar	40	40	45	112.50%	112.50%	30,912,769	27,573,318	27,573,318	89.20%	100.00%
4		C.2-Convenios diversos implementados	Convenio-Autorizar	10	10	1	10.00%	10.00%	22,500,000	53,434,142	53,434,142	237.49%	100.00%
		<b>Programa de Mejoramiento del Uso del Suelo y Agua en el Sector Agropecuario en el Estado de Zacatecas</b>	<b>0</b>	<b>0</b>	<b>0</b>	<b>0</b>	<b>0.00%</b>	<b>0.00%</b>	<b>549,511</b>	<b>516,574</b>	<b>516,574</b>	<b>94.01%</b>	<b>100.00%</b>
		<b>Secretaría del Campo</b>	<b>0</b>	<b>0</b>	<b>0</b>	<b>0</b>	<b>0.00%</b>	<b>0.00%</b>	<b>549,511</b>	<b>516,574</b>	<b>516,574</b>	<b>94.01%</b>	<b>100.00%</b>
4		Pozos para extracción de agua para uso agropecuario, equipados	*0	*0	*0	*0	0.00%	0.00%	549,511	516,574	516,574	94.01%	100.00%
		<b>Programa de Fomento al Desarrollo del Campo</b>	<b>Varias</b>	<b>30</b>	<b>21</b>	<b>9</b>	<b>30.00%</b>	<b>42.86%</b>	<b>2,845,187</b>	<b>981,789</b>	<b>981,789</b>	<b>34.51%</b>	<b>100.00%</b>
		<b>Secretaría del Campo</b>	<b>Varias</b>	<b>30</b>	<b>21</b>	<b>9</b>	<b>30.00%</b>	<b>42.86%</b>	<b>2,845,187</b>	<b>981,789</b>	<b>981,789</b>	<b>34.51%</b>	<b>100.00%</b>
1		C.3-Fomento para el desarrollo de las organizaciones rurales	Apoyo-Otorgar	30	21	9	30.00%	42.86%	2,845,187	981,789	981,789	34.51%	100.00%
		<b>Programa de Gestión para el Desarrollo del Campo</b>	<b>Varias</b>	<b>12,724</b>	<b>12,724</b>	<b>3,208</b>	<b>25.21%</b>	<b>25.21%</b>	<b>47,723,152</b>	<b>53,075,794</b>	<b>53,075,794</b>	<b>111.22%</b>	<b>100.00%</b>
		<b>Secretaría del Campo</b>	<b>Varias</b>	<b>12,724</b>	<b>12,724</b>	<b>3,208</b>	<b>25.21%</b>	<b>25.21%</b>	<b>47,723,152</b>	<b>53,075,794</b>	<b>53,075,794</b>	<b>111.22%</b>	<b>100.00%</b>
1		C.1-Programas del campo coordinados	Atención-Otorgar	1,540	1,540	394	25.58%	25.58%	27,352,604	34,088,825	34,088,825	124.63%	100.00%
		C.2-Soporte a programas del campo en operación	Trámite-Realizar	11,100	11,100	2,793	25.16%	25.16%	19,293,537	17,948,755	17,948,755	93.03%	100.00%
		C.3-Programa de prevención y control en operación	Documento-Elaborar	48	48	12	25.00%	25.00%	541,364	512,476	512,476	94.66%	100.00%
		C.4-Derecho de acceso a la información y protección de datos personales garantizado	Documento-Publicar	36	36	9	25.00%	25.00%	535,647	525,738	525,738	94.66%	100.00%
<b>TOTALES</b>			<b>Varios</b>	<b>13,324</b>	<b>16,947</b>	<b>5,142</b>	<b>38.59%</b>	<b>30.34%</b>	<b>119,591,093</b>	<b>235,145,397</b>	<b>235,145,397</b>	<b>196.62%</b>	<b>100.00%</b>

Fuente de la Información Programática: Coordinación Estatal de Planeación.  
Fuente de la Información Presupuestal: Sistema Integral de Información Financiera (SIIF).  
\*Hay un error en la alineación del componente, el avance se encuentra en la estrategia 3.6.4 con un 0 %

Cuenta Pública 2020  
Poder Ejecutivo del Estado de Zacatecas  
Programas y Proyectos de Inversión  
Del 1 de enero al 31 de diciembre de 2020

<b>Eje</b>	<b>Descripción</b>
3	Competitividad y Prosperidad
<b>Línea</b>	<b>Descripción</b>
6	Productividad en el Sector Agropecuario
<b>Estrategia</b>	<b>Descripción</b>
2	Incrementar la productividad en la ganadería, silvicultura y pesca



No. de Com p.	Proyecto Dependencia / Entidad Componente	Unidad de Medida	Información Programática					Información Presupuestal				
			Meta Anual 2020		Real Obtenida	% de Avance Respecto a:		Comportamiento Anual 2020			% de Variación Respecto a:	
			Proyectada	Modificada		Meta Proyectada	Meta Modificada	Aprobado	Modificado	Devengado	Aprobado 2020	Modificado 2020
	<b>Programa de Fortalecimiento a la Productividad de los Ganaderos Zacatecanos</b>	<b>Varías</b>	<b>47,897</b>	<b>68,877</b>	<b>11,737</b>	<b>24.50%</b>	<b>17.04%</b>	<b>21,159,117</b>	<b>19,994,845</b>	<b>19,994,845</b>	<b>94.50%</b>	<b>100.00%</b>
	<b>Secretaría del Campo</b>	<b>Varías</b>	<b>47,897</b>	<b>68,877</b>	<b>11,737</b>	<b>24.50%</b>	<b>17.04%</b>	<b>21,159,117</b>	<b>19,994,845</b>	<b>19,994,845</b>	<b>94.50%</b>	<b>100.00%</b>
1	C.1-Productores apícolas apoyados	Apoyo-Otorgar	35,000	30,946	321	0.92%	1.04%	1,930,058	1,260,310	1,260,310	65.30%	100.00%
2	C.2-Sanidad en el ganado, mejorada	Apoyo-Otorgar	226	25,259	11,327	5011.95%	44.84%	7,992,637	4,564,820	4,564,820	57.11%	100.00%
3	C.3-Asociaciones ganaderas apoyadas	Apoyo-Otorgar	15	15	*0	0.00%	0.00%	4,111,420	2,793,061	2,793,061	67.93%	100.00%
4	C.4-Mejoramiento de la nutrición y alimentación implementada en el ganado	Paquete-Distribuir	3,480	3,480	87	2.50%	2.50%	4,141,352	1,382,646	1,382,646	33.39%	100.00%
5	C.5-Monitoreo y seguimiento del Programa, realizado	Reporte-Realizar	2	2	2	100.00%	100.00%	2,983,650	2,994,008	2,994,008	100.35%	100.00%
6	C.6-Apoyo pecuario emergente ante contingencias	Apoyo-Otorgar	9,174	9,175	9,987	108.86%	108.85%	0	7,000,000	7,000,000	100.00%	100.00%
	<b>Programa de Atención a Grupos Vulnerables del Campo</b>	<b>Varías</b>	<b>2,400</b>	<b>2,201</b>	<b>88</b>	<b>3.67%</b>	<b>4.00%</b>	<b>4,209,946</b>	<b>2,528,809</b>	<b>2,528,809</b>	<b>60.07%</b>	<b>100.00%</b>
	<b>Secretaría del Campo</b>	<b>Varías</b>	<b>2,400</b>	<b>2,201</b>	<b>88</b>	<b>3.67%</b>	<b>4.00%</b>	<b>4,209,946</b>	<b>2,528,809</b>	<b>2,528,809</b>	<b>60.07%</b>	<b>100.00%</b>
1	C.1-Apoyos a mujeres rurales entregados	Apoyo-Otorgar	400	201	79	19.75%	39.30%	1,317,644	1,042,081	1,042,081	79.09%	100.00%
2	C.2-Atención a Migrantes apoyados con proyectos	0	*0	*0	*0	0.00%	0.00%	2,094,302	1,130,204	1,130,204	53.97%	100.00%
3	C.3-Atención a productores con ele pago a jornaleros	~	2,000	2,000	9	0.45%	0.45%	798,000	356,524	356,524	44.68%	100.00%
	<b>Programas Convenidos para el Desarrollo del Campo</b>	<b>Varías</b>	<b>0</b>	<b>0</b>	<b>0</b>	<b>0.00%</b>	<b>0.00%</b>	<b>1,680,000</b>	<b>2,000,000</b>	<b>2,000,000</b>	<b>119.05%</b>	<b>100.00%</b>
	<b>Secretaría del Campo</b>	<b>Varías</b>	<b>0</b>	<b>0</b>	<b>0</b>	<b>0.00%</b>	<b>0.00%</b>	<b>1,680,000</b>	<b>2,000,000</b>	<b>2,000,000</b>	<b>119.05%</b>	<b>100.00%</b>
1	Convenios diversos implementados	0	*0	*0	*0	0.00%	0.00%	1,680,000	2,000,000	2,000,000	119.05%	100.00%
	<b>Programa de Apoyos para la Comercialización de Productos Agropecuarios</b>	<b>Varías</b>	<b>0</b>	<b>0</b>	<b>0</b>	<b>0.00%</b>	<b>0.00%</b>	<b>1,978,822</b>	<b>1,569,036</b>	<b>1,569,036</b>	<b>79.29%</b>	<b>100.00%</b>
	<b>Secretaría del Campo</b>	<b>Varías</b>	<b>0</b>	<b>0</b>	<b>0</b>	<b>0.00%</b>	<b>0.00%</b>	<b>1,978,822</b>	<b>1,569,036</b>	<b>1,569,036</b>	<b>79.29%</b>	<b>100.00%</b>
1	Productores agropecuarios apoyados para la comercialización de sus productos	0	*0	*0	*0	0.00%	0.00%	1,978,822	1,569,036	1,569,036	79.29%	100.00%
	<b>Servicios para el Desarrollo del Campo Zacatecano</b>	<b>Varías</b>	<b>3,338,680</b>	<b>3,338,680</b>	<b>232,881</b>	<b>0.00%</b>	<b>0.00%</b>	<b>35,277,237</b>	<b>73,483,216</b>	<b>73,483,216</b>	<b>208.30%</b>	<b>100.00%</b>
	<b>Secretaría del Campo</b>	<b>Varías</b>	<b>3,338,680</b>	<b>3,338,680</b>	<b>232,881</b>	<b>0.00%</b>	<b>0.00%</b>	<b>35,277,237</b>	<b>73,483,216</b>	<b>73,483,216</b>	<b>208.30%</b>	<b>100.00%</b>
1	C.1-Servicios para el fomento y la productividad ganadera	Documento-Expedir	130,000	130,000	180,000	138.46%	138.46%	782,911	2,768,456	2,768,456	353.61%	100.00%
2	C.2-Servicios prestados para fomentar la producción de crías de Peces (Centro Acuicola)	Actividad-Realizar	2,500,000	2,500,000	0	0.00%	0.00%	1,355,646	1,831,461	1,831,461	135.10%	100.00%
3	C.3-Servicios para fomentar la plantación de árboles forestales (VIVERO)	Actividad-Realizar	708,300	708,300	52,619	7.43%	7.43%	2,699,406	5,177,354	5,177,354	191.80%	100.00%
4	C.4-Servicios de conservación y cosecha de agua (Maquinaria Pesada)	Actividad-Realizar	180	180	122	67.78%	67.78%	28,402,063	62,232,640	62,232,640	219.11%	100.00%
5	C.5-Servicios para combatir el lirio acuático de presas, implementados	Actividad-Realizar	200	200	140	70.00%	70.00%	2,037,211	1,473,305	1,473,305	72.32%	100.00%
	<b>TOTALES</b>	<b>Varías</b>	<b>3,388,977</b>	<b>3,409,758</b>	<b>244,706</b>	<b>7.22%</b>	<b>7.18%</b>	<b>64,305,122</b>	<b>99,575,906</b>	<b>99,575,906</b>	<b>154.85%</b>	<b>100.00%</b>

Fuente de la Información Programática: Coordinación Estatal de Planeación.

Fuente de la Información Presupuestal: Sistema Integral de Información Financiera (SIIF).

\*Este programa está cancelado por recorte presupuestal

\*Este componente se canceló debido al recorte presupuestal, SIPLAN coincide con lo marcado de manera manualmente

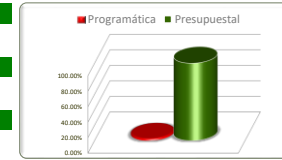
\*Hay un error en la alineación del componente, el componente es el 2, el avance se encuentra en la estrategia 3.6.1 con un 10 %

\*Hay un error en la alineación del componente, el avance se encuentra en la estrategia 3.6.3 con un 15.31 %

III.II Programática

Cuenta Pública 2020  
Poder Ejecutivo del Estado de Zacatecas  
Programas y Proyectos de Inversión  
Del 1 de enero al 31 de diciembre de 2020

<b>Eje</b>	<b>Descripción</b>
3	Competitividad y Prosperidad
<b>Línea</b>	<b>Descripción</b>
6	Productividad en el Sector Agropecuario
<b>Estrategia</b>	<b>Descripción</b>
3	Impulsar alianzas estratégicas para promover la agroindustria

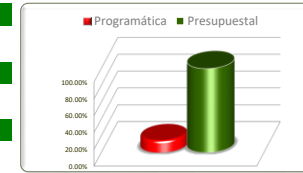


No. de Com. p.	Proyecto		Información Programática					Información Presupuestal				
	Dependencia / Entidad		Meta Anual 2020		Real Obtenida	% de Avance Respecto a:		Comportamiento Anual 2020			% de Variación Respecto a:	
	Componente		Proyectada	Modificada		Meta Proyectada	Meta Modificada	Aprobado	Modificado	Devengado	Aprobado 2020	Modificado 2020
		<b>Programa de Fomento a la Productividad Agrícola</b>	<b>0</b>	<b>0</b>	<b>0</b>	<b>0.00%</b>	<b>0.00%</b>	<b>4,722,910</b>	<b>3,625,623</b>	<b>3,625,623</b>	<b>76.77%</b>	<b>100.00%</b>
		<b>Secretaría del Campo</b>	<b>0</b>	<b>0</b>	<b>0</b>	<b>0.00%</b>	<b>0.00%</b>	<b>4,722,910</b>	<b>3,625,623</b>	<b>3,625,623</b>	<b>76.77%</b>	<b>100.00%</b>
2		Apoyos para la modernización e inducción y equipamiento para valor agregado en productores agrícolas, otorgados	0	0	0	0.00%	0.00%	4,722,910	3,625,623	3,625,623	76.77%	100.00%
		<b>Programa de Apoyos para la Comercialización de Productos Agropecuarios</b>	<b>173</b>	<b>173</b>	<b>20</b>	<b>11.56%</b>	<b>11.56%</b>	<b>3,827,159</b>	<b>1,408,804</b>	<b>1,408,804</b>	<b>36.81%</b>	<b>100.00%</b>
		<b>Secretaría del Campo</b>	<b>173</b>	<b>173</b>	<b>20</b>	<b>11.56%</b>	<b>11.56%</b>	<b>3,827,159</b>	<b>1,408,804</b>	<b>1,408,804</b>	<b>36.81%</b>	<b>100.00%</b>
1		C.1-Productores agropecuarios apoyados para la comercialización de sus productos	98	98	15	15.31%	15.31%	1,776,000	805,395	805,395	45.35%	100.00%
2		C.2-Financiamientos a productores agropecuarios, fortalecido FOFINCAZAC	60	60	0	0.00%	0.00%	826,000	0	0	0.00%	0.00%
3		C.3-Productores agropecuarios apoyados para certificaciones de calidad, sanidad e inocuidad	15	15	5	33.33%	33.33%	1,225,159	603,409	603,409	49.25%	100.00%
		<b>Programa de Fomento al Desarrollo del Campo</b>	<b>7</b>	<b>7</b>	<b>1</b>	<b>14.29%</b>	<b>14.29%</b>	<b>4,168,684</b>	<b>4,925,411</b>	<b>4,925,411</b>	<b>118.15%</b>	<b>100.00%</b>
		<b>Secretaría del Campo</b>	<b>7</b>	<b>7</b>	<b>1</b>	<b>14.29%</b>	<b>14.29%</b>	<b>4,168,684</b>	<b>4,925,411</b>	<b>4,925,411</b>	<b>118.15%</b>	<b>100.00%</b>
1		C.1-Fomento de la oferta comercial agropecuaria del Estado, realizada	7	7	1	14.29%	14.29%	3,220,034	4,024,767	4,024,767	124.99%	100.00%
2		Fomento al crecimiento de infraestructura para el desarrollo agropecuario	0	0	0	0.00%	0.00%	948,650	900,644	900,644	94.94%	100.00%
		<b>Servicios para el Desarrollo del Campo Zacatecano</b>	<b>8,690</b>	<b>645</b>	<b>0</b>	<b>0.00%</b>	<b>0.00%</b>	<b>7,153,267</b>	<b>13,266,449</b>	<b>13,266,449</b>	<b>185.46%</b>	<b>100.00%</b>
		<b>Secretaría del Campo</b>	<b>8,690</b>	<b>645</b>	<b>0</b>	<b>0.00%</b>	<b>0.00%</b>	<b>7,153,267</b>	<b>13,266,449</b>	<b>13,266,449</b>	<b>185.46%</b>	<b>100.00%</b>
6		C.6-Servicios para contribuir a la sustentabilidad de las energías limpias	25	0	0	0.00%	0.00%	852,854	398,955	398,955	46.78%	100.00%
7		C.7-Servicios para fortalecimiento de capacidades de comercialización	45	45	0	0.00%	0.00%	3,241,619	10,017,356	10,017,356	309.02%	100.00%
8		C.8-Servicios para mejoras de procesos de manejo post cosecha	8,620	600	0	0.00%	0.00%	3,058,794	2,850,138	2,850,138	93.18%	100.00%
<b>TOTALES</b>			<b>8,870</b>	<b>825</b>	<b>21</b>	<b>0.24%</b>	<b>2.55%</b>	<b>19,872,020</b>	<b>23,226,288</b>	<b>23,226,288</b>	<b>116.88%</b>	<b>100.00%</b>

Fuente de la Información Programática: Coordinación Estatal de Planeación.  
Fuente de la Información Presupuestal: Sistema Integral de Información Financiera (SIIF).  
\*Hay un error en la alineación del componente, el avance se encuentra en la estrategia 3.6.1 con un 13.22 %  
\*Componente cancelado debido al recorte presupuestal  
\*Hay un error en la alineación del componente el avance se encuentra en la estrategia 3.6.2 con un 0 %  
\*Esté componente se canceló por recorte presupuestal

Cuenta Pública 2020  
Poder Ejecutivo del Estado de Zacatecas  
Programas y Proyectos de Inversión  
Del 1 de enero al 31 de diciembre de 2020

<b>Eje</b>	<b>Descripción</b>
3	Competitividad y Prosperidad
<b>Línea</b>	<b>Descripción</b>
6	Productividad en el Sector Agropecuario
<b>Estrategia</b>	<b>Descripción</b>
4	Garantizar la sostenibilidad del recurso hídrico en el sector



No. de Com p.	Proyecto		Información Programática					Información Presupuestal					
	Dependencia / Entidad		Unidad de Medida	Meta Anual 2020		Real Obtenida	% de Avance Respecto a:		Comportamiento Anual 2020			% de Variación Respecto a:	
	Componente			Proyectada	Modificada		Meta Proyectada	Meta Modificada	Aprobado	Modificado	Devengado	Aprobado 2020	Modificado 2020
		<b>Programas Convenidos para el Desarrollo del Campo</b>	<b>Varias</b>	<b>0</b>	<b>0</b>	<b>0</b>	<b>0.00%</b>	<b>0.00%</b>	<b>14,454,931</b>	<b>1,827,033</b>	<b>1,827,033</b>	<b>12.64%</b>	<b>100.00%</b>
		<b>Secretaría del Campo</b>	<b>Varias</b>	<b>0</b>	<b>0</b>	<b>0</b>	<b>0.00%</b>	<b>0.00%</b>	<b>14,454,931</b>	<b>1,827,033</b>	<b>1,827,033</b>	<b>12.64%</b>	<b>100.00%</b>
2		Convenios diversos implementados	Cabeza de Ganado	*0	*0	*0	0.00%	0.00%	14,454,931	1,827,033	1,827,033	12.64%	100.00%
		<b>Programa de Mejoramiento del Uso del Suelo y Agua en el Sector Agropecuario en el Estado de Zacatecas</b>	<b>Varias</b>	<b>1,320</b>	<b>1,320</b>	<b>189</b>	<b>14.32%</b>	<b>14.32%</b>	<b>9,316,434</b>	<b>6,280,448</b>	<b>6,280,448</b>	<b>67.41%</b>	<b>100.00%</b>
		<b>Secretaría del Campo</b>	<b>Varias</b>	<b>1,320</b>	<b>1,320</b>	<b>189</b>	<b>14.32%</b>	<b>14.32%</b>	<b>9,316,434</b>	<b>6,280,448</b>	<b>6,280,448</b>	<b>67.41%</b>	<b>100.00%</b>
2		C.1-Incentivo a la Labranza de Conservación, entregado	Apoyo-Otorgar	1,290	1,290	175	13.57%	13.57%	1,271,738	1,582,879	1,582,879	124.47%	100.00%
		C.2-Módulos integrales de producción de forraje y hortalizas en regiones limitadas de suelo y agua, apoyados	Apoyo-Otorgar	14	14	9	64.29%	64.29%	3,913,959	2,571,649	2,571,649	65.70%	100.00%
		C.3-Módulos Integrales de Agostadero, instalados	Apoyo-Otorgar	16	16	5	31.25%	31.25%	2,163,965	934,167	934,167	43.17%	100.00%
		C.4-Pozos para extracción de agua para uso agropecuario, equipados	Apoyo-Otorgar	*0	*0	*0	0.00%	0.00%	1,966,772	1,191,753	1,191,753	60.59%	100.00%
		<b>Programa de Gestión para el Desarrollo del Campo</b>	<b>Varias</b>	<b>0</b>	<b>0</b>	<b>0</b>	<b>0.00%</b>	<b>0.00%</b>	<b>5,628,047</b>	<b>5,475,996</b>	<b>5,475,996</b>	<b>97.30%</b>	<b>100.00%</b>
		<b>Secretaría del Campo</b>	<b>Varias</b>	<b>0</b>	<b>0</b>	<b>0</b>	<b>0.00%</b>	<b>0.00%</b>	<b>5,628,047</b>	<b>5,475,996</b>	<b>5,475,996</b>	<b>97.30%</b>	<b>100.00%</b>
2		Soporte a programas del campo en operación	Cabeza de Ganado	*0	*0	*0	0.00%	0.00%	5,628,047	5,475,996	5,475,996	97.30%	100.00%
<b>TOTALES</b>			<b>Varios</b>	<b>1,320</b>	<b>1,320</b>	<b>189</b>	<b>14.32%</b>	<b>14.32%</b>	<b>29,399,412</b>	<b>13,583,477</b>	<b>13,583,477</b>	<b>46.20%</b>	<b>100.00%</b>

Fuente de la Información Programática: Coordinación Estatal de Planeación.

Fuente de la Información Presupuestal: Sistema Integral de Información Financiera (SIIF).

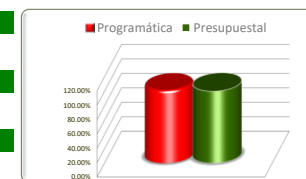
\*Hay un error en la alineación del componente, el avance se encuentra en la estrategia 3.6.1 con un 10 %

\*El componente fue cancelado por recorte presupuestal, SIPLAN coincide con lo marcado de manera manual

\*Hay un error en la alineación del componente, el avance se encuentra en la estrategia 3.6.1 con un 25.16 %

Cuenta Pública 2020  
Poder Ejecutivo del Estado de Zacatecas  
Programas y Proyectos de Inversión  
Del 1 de enero al 31 de diciembre de 2020

<b>Eje</b>	<b>Descripción</b>
3	Competitividad y Prosperidad
<b>Línea</b>	<b>Descripción</b>
7	Productividad en los sectores industrial y de servicios
<b>Estrategia</b>	<b>Descripción</b>
1, 2, 3, 4, 5 y 6	



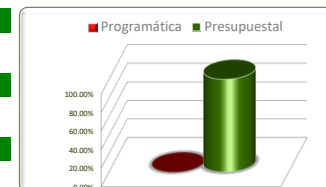
Estrategias	Información Programática						Información Presupuestal				
	Unidad de Medida	Meta Anual 2020		Real Obtenida	% de Avance Respecto a:		Comportamiento Anual 2020			% de Variación Respecto a:	
		Proyectada	Modificada		Meta Proyectada	Meta Modificada	Aprobado	Modificado	Devengado	Aprobado 2020	Modificado 2020
Ampliar el uso de la tecnología y la innovación en el sector industrial y empresarial	Varios	0	0	0	0	0	3,296,095	2,969,500	2,969,500	1	1
Fortalecer el acceso a los esquemas de financiamiento para MIPYMES	Varios	200	238	238	119.00%	100.00%	5,045,938	13,862,016	13,862,016	274.72%	100.00%
Fomentar la industrialización de procesos que proporcionen valor agregado a productos locales	Varios	141	312	312	221.28%	100.00%	2,546,813	1,069,555	1,069,555	42.00%	100.00%
Fomentar el emprendimiento mediante asesoría y mecanismos de financiamiento	Varios	493	429	429	87.02%	100.00%	9,795,223	3,677,916	3,677,916	37.55%	100.00%
Promover el encadenamiento de las MIPYMES a los sectores estratégicos	Varias	295	266	280	94.92%	105.26%	26,429,117	37,829,647	37,829,647	143.14%	100.00%
Apertura de nuevos mercados nacionales e internacionales y cadenas de valor para los productos locales	Varios	52	41	41	0.00%	0.00%	6,336,276	3,636,657	3,636,657	57.39%	100.00%
<b>TOTALES</b>	<b>Varios</b>	<b>1,181</b>	<b>1,286</b>	<b>1,300</b>	<b>110.08%</b>	<b>101.09%</b>	<b>53,449,462</b>	<b>63,045,291</b>	<b>63,045,291</b>	<b>117.95%</b>	<b>100.00%</b>

Fuente de la Información Programática: Coordinación Estatal de Planeación.

Fuente de la Información Presupuestal: Sistema Integral de Información Financiera (SIIF).

Cuenta Pública 2020  
Poder Ejecutivo del Estado de Zacatecas  
Programas y Proyectos de Inversión  
Del 1 de enero al 31 de diciembre de 2020

<b>Eje</b>	<b>Descripción</b>
3	Competitividad y Prosperidad
<b>Línea</b>	<b>Descripción</b>
7	Productividad en los sectores industrial y de servicios
<b>Estrategia</b>	<b>Descripción</b>
1	Ampliar el uso de la tecnología y la innovación en el sector industrial y empresarial



No. de Com p.	Proyecto	Información Programática					Información Presupuestal					
	Dependencia / Entidad	Unidad de Medida	Meta Anual 2020		Real Obtenida	% de Avance Respecto a:		Comportamiento Anual 2020			% de Variación Respecto a:	
	Componente		Proyectada	Modificada		Meta Proyectada	Meta Modificada	Aprobado	Modificado	Devengado	Aprobado 2020	Modificado 2020
	<b>Apoyos para el Impulso al Crecimiento y Desarrollo Económico</b>	0	0	0	0	0.00%	0.00%	1,212,426	1,231,473	1,231,473	101.57%	100.00%
	<b>Secretaría de Economía</b>	0	0	0	0	0.00%	0.00%	1,212,426	1,231,473	1,231,473	101.57%	100.00%
	Apoyos para el impulsar el crecimiento de la agroindustria, comercio y servicios en el Estado de zacatecas otorgados	0	*0	*0	*0	0.00%	0.00%	1,212,426	1,231,473	1,231,473	101.57%	100.00%
	<b>Servicios para el Fortalecimiento del Empleo y Negocios</b>	0	0	0	0	0.00%	0.00%	2,083,669	1,738,027	1,738,027	83.41%	100.00%
	<b>Secretaría de Economía</b>	0	0	0	0	0.00%	0.00%	2,083,669	1,738,027	1,738,027	83.41%	100.00%
	Capacitación a los sectores económicos impartida	0	*0	*0	*0	0.00%	0.00%	1,251,519	1,081,473	1,081,473	86.41%	100.00%
	Certificación y vinculación para las empresas de los sectores económicos de la entidad desarrolladas	0	*0	*0	*0	0.00%	0.00%	832,150	656,554	656,554	78.90%	100.00%
	<b>TOTALES</b>	Varios	0	0	0	0.00%	0.00%	3,296,095	2,969,500	2,969,500	90.09%	100.00%

Fuente de la Información Programática: Coordinación Estatal de Planeación.

Fuente de la Información Presupuestal: Sistema Integral de Información Financiera (SIIF).

\*Hay un error en la alineación del componente , el avance se encuentra en la estrategia 3.7.3 con un 100% (Duplicidad de Componente)

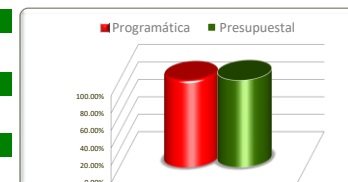
\*Hay un error en la alineación del componente , el avance se encuentra en la estrategia 3.7.6 con un 100% (Duplicidad de Componente)

\*Hay un error en la alineación del componente , el avance se encuentra en la estrategia 3.7.6 con un 100% (Duplicidad de Componente)

III.II Programática

Cuenta Pública 2020  
Poder Ejecutivo del Estado de Zacatecas  
Programas y Proyectos de Inversión  
Del 1 de enero al 31 de diciembre de 2020

<b>Eje</b>	<b>Descripción</b>
3	Competitividad y Prosperidad
<b>Línea</b>	<b>Descripción</b>
7	Productividad en los sectores industrial y de servicios
<b>Estrategia</b>	<b>Descripción</b>
2	Fortalecer el acceso a los esquemas de financiamiento para MIPyMES



No. de Com p.	Proyecto		Información Programática					Información Presupuestal					
	Dependencia / Entidad		Unidad de Medida	Meta Anual 2020		Real Obtenida	% de Avance Respecto a:		Comportamiento Anual 2020			% de Variación Respecto a:	
	Componente			Proyectada	Modificada		Meta Proyectada	Meta Modificada	Aprobado	Modificado	Devengado	Aprobado 2020	Modificado 2020
	<b>Fomento al Empleo y Fortalecimiento en MIPYMES</b>		0	200	238	238	119.00%	100.00%	5,045,938	13,862,016	13,862,016	274.72%	100.00%
	<b>Secretaría de Economía</b>		0	200	238	238	119.00%	100.00%	5,045,938	13,862,016	13,862,016	274.72%	100.00%
1	C.1-Créditos a MIPYMES, emprendedores y emprendedoras otorgados		Crédito-Promover	200	238	238	*0%	*0%	5,045,938	13,862,016	13,862,016	274.72%	100.00%
<b>TOTALES</b>			<b>Varíos</b>	<b>200</b>	<b>238</b>	<b>238</b>	<b>119.00%</b>	<b>100.00%</b>	<b>5,045,938</b>	<b>13,862,016</b>	<b>13,862,016</b>	<b>274.72%</b>	<b>100.00%</b>

Fuente de la Información Programática: Coordinación Estatal de Planeación.

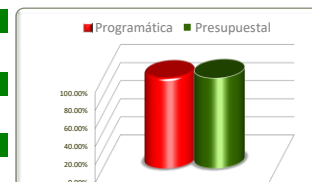
Fuente de la Información Presupuestal: Sistema Integral de Información Financiera (SIIF).

\*Omisión de formato meta proyectada 119% y avance de 100%

III.II Programática

Cuenta Pública 2020  
Poder Ejecutivo del Estado de Zacatecas  
Programas y Proyectos de Inversión  
Del 1 de enero al 31 de diciembre de 2020

<b>Eje</b>	<b>Descripción</b>
3	Competitividad y Prosperidad
<b>Línea</b>	<b>Descripción</b>
7	Productividad en los sectores industrial y de servicios
<b>Estrategia</b>	<b>Descripción</b>
3	Fomentar la industrialización de procesos que proporcionen valor agregado a productos locales



No. de Com p.	Proyecto		Información Programática					Información Presupuestal					
	Dependencia / Entidad		Unidad de Medida	Meta Anual 2020		Real Obtenida	% de Avance Respecto a:		Comportamiento Anual 2020			% de Variación Respecto a:	
	Componente			Proyectada	Modificada		Meta Proyectada	Meta Modificada	Aprobado	Modificado	Devengado	Aprobado 2020	Modificado 2020
4	Apoyos para el Impulso al Crecimiento y Desarrollo Económico		Apoyo-Otorgar	77	62	62	80.52%	100.00%	1,012,011	482,333	482,333	47.66%	100.00%
	Secretaría de Economía		Apoyo-Otorgar	77	62	62	80.52%	100.00%	1,012,011	482,333	482,333	47.66%	100.00%
	C.2-Apoyos para el impulsar el crecimiento de la agroindustria, comercio y servicios en el Estado de zacatecas otorgados		Apoyo-Otorgar	77	62	62	80.52%	100.00%	1,012,011	482,333	482,333	47.66%	100.00%
4	Servicios para el Fortalecimiento del Empleo y Negocios		Capacitación-Realizar	64	250	250	390.63%	100.00%	1,534,802	587,222	587,222	38.26%	100.00%
	Secretaría de Economía		Capacitación-Realizar	64	250	250	390.63%	100.00%	1,534,802	587,222	587,222	38.26%	100.00%
	C.3-Capacitación a los sectores económicos impartida		Capacitación-Realizar	64	250	250	390.63%	100.00%	809,551	372,710	372,710	46.04%	100.00%
	Certificación y vinculación para las empresas de los sectores económicos de la entidad desarrolladas		0	*0	*0	0.00%	0.00%	725,251	214,512	214,512	29.58%	100.00%	
<b>TOTALES</b>			<b>Varios</b>	<b>141</b>	<b>312</b>	<b>312</b>	<b>221.28%</b>	<b>100.00%</b>	<b>2,546,813</b>	<b>1,069,555</b>	<b>1,069,555</b>	<b>42.00%</b>	<b>100.00%</b>

Fuente de la Información Programática: Coordinación Estatal de Planeación.

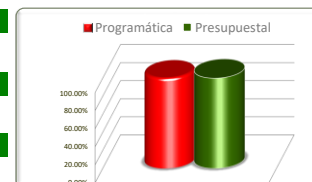
Fuente de la Información Presupuestal: Sistema Integral de Información Financiera (SIIF).

\*Hay un error en la alineación del componente, el avance se encuentra en la estrategia 3.7.6 100%



Cuenta Pública 2020  
Poder Ejecutivo del Estado de Zacatecas  
Programas y Proyectos de Inversión  
Del 1 de enero al 31 de diciembre de 2020

Eje	Descripción
3	Competitividad y Prosperidad
Línea	Descripción
7	Productividad en los sectores industrial y de servicios
Estrategia	Descripción
4	Fomentar el emprendimiento mediante asesoría y mecanismos de financiamiento



No. de Com p.	Proyecto		Información Programática					Información Presupuestal					
	Dependencia / Entidad		Unidad de Medida	Meta Anual 2020		Real Obtenida	% de Avance Respecto a:		Comportamiento Anual 2020			% de Variación Respecto a:	
	Componente			Proyectada	Modificada		Meta Proyectada	Meta Modificada	Aprobado	Modificado	Devengado	Aprobado 2020	Modificado 2020
1	1	<b>Apoyos para el Impulso al Crecimiento y Desarrollo Económico</b>	Apoyo-Otorgar	474	411	411	86.71%	100.00%	5,266,027	2,654,284	2,654,284	50.40%	100.00%
		<b>Secretaría de Economía</b>	Apoyo-Otorgar	474	411	411	86.71%	100.00%	5,266,027	2,654,284	2,654,284	50.40%	100.00%
		C.1-Apoyos y subsidios para el desarrollo empresarial, emprendedores y emprendedoras orientados a impulsar su competitividad	Apoyo-Otorgar	474	411	411	86.71%	100.00%	5,266,027	2,654,284	2,654,284	50.40%	100.00%
1	1	<b>Fomento a la Atracción de Inversiones</b>	Evento-Promover	19	18	18	94.74%	100.00%	2,933,192	404,549	404,549	13.79%	100.00%
		<b>Secretaría de Economía</b>	Evento-Promover	19	18	18	94.74%	100.00%	2,933,192	404,549	404,549	13.79%	100.00%
		C.1-Eventos dirigidos al ecosistema emprendedor y su red de apoyo, fortalecidos	Evento-Promover	19	18	18	94.74%	100.00%	2,933,192	404,549	404,549	13.79%	100.00%
3	3	<b>Servicios para el Fortalecimiento del Empleo y Negocios</b>	Evento-Promover	0	0	0	0.00%	0.00%	1,596,004	619,083	619,083	38.79%	100.00%
		<b>Secretaría de Economía</b>	Evento-Promover	0	0	0	0.00%	0.00%	1,596,004	619,083	619,083	38.79%	100.00%
		Capacitación a los sectores económicos impartida	Evento-Promover	*0	*0	*0	0.00%	0.00%	1,596,004	619,083	619,083	38.79%	100.00%
<b>TOTALES</b>			<b>Varios</b>	<b>493</b>	<b>429</b>	<b>429</b>	<b>87.02%</b>	<b>100.00%</b>	<b>9,795,223</b>	<b>3,677,916</b>	<b>3,677,916</b>	<b>37.55%</b>	<b>100.00%</b>

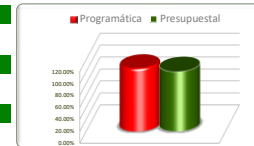
Fuente de la Información Programática: Coordinación Estatal de Planeación.

Fuente de la Información Presupuestal: Sistema Integral de Información Financiera (SIIF).

\*Hay un error en la alineación del componente, el avance se encuentra en la estrategia 3.7.3 con un 100% (Duplicidad del componente)

Cuenta Pública 2020  
Poder Ejecutivo del Estado de Zacatecas  
Programas y Proyectos de Inversión  
Del 1 de enero al 31 de diciembre de 2020

<b>Eje</b>	<b>Descripción</b>
3	Competitividad y Prosperidad
<b>Línea</b>	<b>Descripción</b>
7	Productividad en los sectores industrial y de servicios
<b>Estrategia</b>	<b>Descripción</b>
5	Promover el encadenamiento de las MIPYMES a los sectores estratégicos



No. de Com. p.	Proyecto		Información Programática					Información Presupuestal					
	Dependencia / Entidad		Unidad de Medida	Meta Anual 2020		Real Obtenida	% de Avance Respecto a:		Comportamiento Anual 2020			% de Variación Respecto a:	
	Componente			Proyectada	Modificada		Meta Proyectada	Meta Modificada	Aprobado	Modificado	Devengado	Aprobado 2020	Modificado 2020
		<b>Apoyos para el impulso al crecimiento y desarrollo económico</b>	Varias	50	50	50	0.00%	0.00%	4,264,297	22,610,278	22,610,278	530.22%	100.00%
		<b>Secretaría de Economía</b>	Varias	50	50	50	0.00%	0.00%	4,264,297	22,610,278	22,610,278	530.22%	100.00%
1		Apoyos y subsidios para el desarrollo empresarial, emprendedores y emprendedoras orientados a impulsar su competitividad	0	*0	*0	*0	0.00%	0.00%	1,119,486	21,010,192	21,010,192	1876.77%	100.00%
2		Apoyos para impulsar el crecimiento de la agroindustria, comercio y servicios en el Estado de zacatecas otorgados	0	*0	*0	*0	0.00%	0.00%	1,978,968	1,063,645	1,063,645	53.75%	100.00%
3		Incentivos para el fomento, vinculación y encadenamiento de las actividades industriales	Apoyo-Otorgar	50	50	50	100.00%	100.00%	1,165,843	536,441	536,441	46.01%	100.00%
		<b>Consejo Estatal de Desarrollo Económico</b>	Varias	*0	*0	*0	0.00%	0.00%	3,364,527	3,256,310	3,256,310	96.78%	100.00%
1		Sectores estratégicos articulados	0	*0	*0	*0	0.00%	0.00%	2,360,592	2,231,042	2,231,042	94.51%	100.00%
3		Juntas de Participación Ciudadana efectuadas	0	*0	*0	*0	0.00%	0.00%	1,003,935	1,025,268	1,025,268	102.12%	100.00%
		<b>Control y administración del Consejo Estatal de Desarrollo Económico</b>	Varias	25	25	39	156.00%	156.00%	2,659,063	2,402,594	2,402,594	90.35%	100.00%
		<b>Consejo Estatal de Desarrollo Económico</b>	Varias	25	25	39	156.00%	156.00%	2,659,063	2,402,594	2,402,594	90.35%	100.00%
1		Control y administración del Consejo Estatal de Desarrollo Económico	Empresa	12	12	12	100.00%	100.00%	2,252,103	2,008,579	2,008,579	89.19%	100.00%
2		Derecho de Acceso a la Información y Protección de Datos Personales Garantizados	Empresa	13	13	27	207.69%	207.69%	406,960	394,015	394,015	96.82%	100.00%
		<b>Fomento a la Atracción de Inversiones</b>	Varias	220	191	191	86.82%	100.00%	15,758,160	9,549,330	9,549,330	60.60%	100.00%
		<b>Secretaría de Economía</b>	Varias	220	191	191	86.82%	100.00%	15,758,160	9,549,330	9,549,330	60.60%	100.00%
3		C.3-Fomento al sector económico de las MIPYMES Comerciales, Agroindustriales y tradicionales del estado desarrollado	Evento-Realizar	220	191	191	86.82%	100.00%	15,758,160	9,549,330	9,549,330	60.60%	100.00%
		<b>Servicios para el Fortalecimiento del Empleo y Negocios</b>	Varias	0	0	0	0.00%	0.00%	383,070	11,136	11,136	2.91%	100.00%
		<b>Secretaría de Economía</b>	Varias	0	0	0	0.00%	0.00%	383,070	11,136	11,136	2.91%	100.00%
3		Certificación y vinculación para las empresas de los sectores económicos de la entidad desarrolladas	0	*0	*0	*0	0.00%	0.00%	383,070	11,136	11,136	2.91%	100.00%
<b>TOTALES</b>			Varias	295	266	280	94.92%	105.26%	26,429,117	37,829,647	37,829,647	143.14%	100.00%

Fuente de la Información Programática: Coordinación Estatal de Planeación.

Fuente de la Información Presupuestal: Sistema Integral de Información Financiera (SIIF).

\*Hay un error en la alineación del componente, el avance se encuentra en la estrategia 3.7.4 con un 100% (Duplicidad del componente)

\*Hay un error en la alineación del componente, el avance se encuentra en la estrategia 3.7.3 con un 100% (Duplicidad del componente)

\*Omisión de información programática

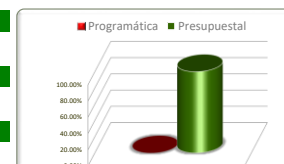
\*Sectores estratégicos articulados Asesorar 70 70 55 78.57 % 78.57 %

\*Juntas de Participación Ciudadana efectuadas Persona-Inscribir 25 25 25 100 % 100 %

\*Hav un error en la alineación del componente, el avance se encuentra en la estrategia 3.7.3 con un 100%. El nombre del componente es Caaocitación a los sectores económicos impartida (Duplicidad del componente)

Cuenta Pública 2020  
Poder Ejecutivo del Estado de Zacatecas  
Programas y Proyectos de Inversión  
Del 1 de enero al 31 de diciembre de 2020

<b>Eje</b>	<b>Descripción</b>
3	Competitividad y Prosperidad
<b>Línea</b>	<b>Descripción</b>
7	Productividad en los sectores industrial y de servicios
<b>Estrategia</b>	<b>Descripción</b>
6	Apertura de nuevos mercados nacionales e internacionales y cadenas de valor para los productos locales

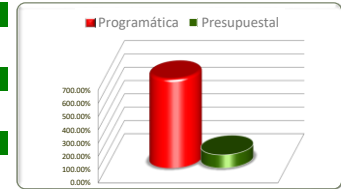


No. de Com p.	Proyecto		Información Programática					Información Presupuestal					
	Dependencia / Entidad		Unidad de Medida	Meta Anual 2020		Real Obtenida	% de Avance Respecto a:		Comportamiento Anual 2020			% de Variación Respecto a:	
	Componente			Proyectada	Modificada		Meta Proyectada	Meta Modificada	Aprobado	Modificado	Devengado	Aprobado 2020	Modificado 2020
		<b>Apoyos para el Impulso al Crecimiento y Desarrollo Económico</b>	0	30	0	0.00%	0.00%	2,086,795	1,630,051	1,630,051	78.11%	100.00%	
		<b>Secretaría de Economía</b>	0	0	0	0.00%	0.00%	1,174,511	744,120	744,120	63.36%	100.00%	
1		Apoyos y subsidios para el desarrollo empresarial, emprendedores y emprendedoras orientados a impulsar su competitividad	0	*0	*0	0.00%	0.00%	1,174,511	744,120	744,120	63.36%	100.00%	
		<b>Consejo Estatal de Desarrollo Económico</b>	Empresa-Asesorar	30	30	0.00%	0.00%	912,284	885,931	885,931	97.11%	100.00%	
2		Capacitación y vinculación empresarial realizadas	Empresa-Asesorar	30	30	*0%	*0%	912,284	885,931	885,931	97.11%	100.00%	
		<b>Fomento a la Atracción de Inversiones</b>	0	0	0	0.00%	0.00%	972,299	877,697	877,697	90.27%	100.00%	
		<b>Secretaría de Economía</b>	0	0	0	0.00%	0.00%	972,299	877,697	877,697	90.27%	100.00%	
1		Fomento al sector económico de las MIPYMES Comerciales, Agroindustriales y tradicionales del estado desarrollado	0	*0	*0	0.00%	0.00%	972,299	877,697	877,697	90.27%	100.00%	
		<b>Servicios para el Fortalecimiento del Empleo y Negocios</b>	0	22	11	0.00%	0.00%	3,277,182	1,128,909	1,128,909	34.45%	100.00%	
		<b>Secretaría de Economía</b>	0	22	11	0.00%	0.00%	3,277,182	1,128,909	1,128,909	34.45%	100.00%	
3		Capacitación a los sectores económicos impartida	0	*0	*0	0.00%	0.00%	2,017,182	1,128,909	1,128,909	55.96%	100.00%	
4		C.4-Certificación y vinculación para las empresas de los sectores económicos de la entidad desarrolladas	Certificación-Expedir	22	11	*0%	*0%	1,260,000	0	0	0.00%	0.00%	
<b>TOTALES</b>			<b>Varios</b>	<b>52</b>	<b>41</b>	<b>41</b>	<b>0.00%</b>	<b>0.00%</b>	<b>6,336,276</b>	<b>3,636,657</b>	<b>3,636,657</b>	<b>57.39%</b>	<b>100.00%</b>

Fuente de la Información Programática: Coordinación Estatal de Planeación.  
Fuente de la Información Presupuestal: Sistema Integral de Información Financiera (SIIF).  
\*Hay un error en la alineación del componente, el avance se encuentra en la estrategia 3.7.4 con un 100 %  
\*Omisión de formato meta proyectada 100% y avance de 100%  
\*Hay un error en la alineación del componente, el avance se encuentra en la estrategia 3.7.3 con un 100 %  
\*Omisión de formato meta proyectada 50% y avance de 100%  
\*Error en el número de componente C3, el componente se encuentra en la línea estratégica 3.7.5 y la meta modificada es de 100%

Cuenta Pública 2020  
 Poder Ejecutivo del Estado de Zacatecas  
 Programas y Proyectos de Inversión  
 Del 1 de enero al 31 de diciembre de 2020

<b>Eje</b>	<b>Descripción</b>
3	Competitividad y Prosperidad
<b>Línea</b>	<b>Descripción</b>
9	Turismo
<b>Estrategia</b>	<b>Descripción</b>
1 y 2	

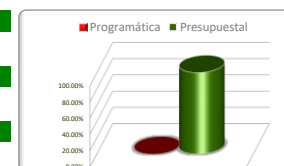


Estrategias	Unidad de Medida	Información Programática				Información Presupuestal					
		Meta Anual 2020		Real Obtenida	% de Avance Respecto a:		Comportamiento Anual 2020			% de Variación Respecto a:	
		Proyectada	Modificada		Meta Proyectada	Meta Modificada	Aprobado	Modificado	Devengado	Aprobado 2020	Modificado 2020
Ampliar la oferta turística, la profesionalización y capacitación del sector	Varios	1,283	1,285	8,698	677.94%	676.89%	77,384,669	56,158,664	56,158,664	72.57%	100.00%
Incrementar la inversión y aprovechar la infraestructura con potencial turístico en áreas potenciales del sector	Varios	13	13	19	146.15%	146.15%	6,341,107	7,013,571	7,013,571	110.60%	100.00%
<b>TOTALES</b>	Varios	<b>1,296</b>	<b>1,298</b>	<b>8,717</b>	<b>672.61%</b>	<b>671.57%</b>	<b>83,725,776</b>	<b>63,172,235</b>	<b>63,172,235</b>	<b>75.45%</b>	<b>100.00%</b>

Fuente de la Información Programática: Coordinación Estatal de Planeación.  
 Fuente de la Información Presupuestal: Sistema Integral de Información Financiera (SIIF).

Cuenta Pública 2020  
Poder Ejecutivo del Estado de Zacatecas  
Programas y Proyectos de Inversión  
Del 1 de enero al 31 de diciembre de 2020

<b>Eje</b>	<b>Descripción</b>
3	Competitividad y Prosperidad
<b>Línea</b>	<b>Descripción</b>
9	Turismo
<b>Estrategia</b>	<b>Descripción</b>
1	Ampliar la oferta turística, la profesionalización y capacitación del sector

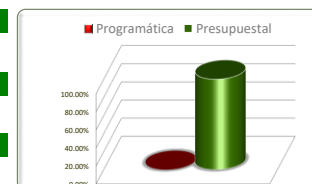


No. de Com p.	Proyecto Dependencia / Entidad Componente	Unidad de Medida	Información Programática					Información Presupuestal				
			Meta Anual 2020		Real Obtenida	% de Avance Respecto a:		Comportamiento Anual 2020			% de Variación Respecto a:	
			Proyectada	Modificada		Meta Proyectada	Meta Modificada	Aprobado	Modificado	Devengado	Aprobado 2020	Modificado 2020
	<b>Desarrollo de Productos Turísticos</b>	<b>Varios</b>	<b>857</b>	<b>860</b>	<b>8,070</b>	<b>941.66%</b>	<b>938.37%</b>	<b>14,920,019</b>	<b>11,127,588</b>	<b>11,127,588</b>	<b>74.58%</b>	<b>100.00%</b>
	<b>Secretaría de Turismo</b>	<b>Varios</b>	<b>857</b>	<b>860</b>	<b>8,070</b>	<b>941.66%</b>	<b>938.37%</b>	<b>14,920,019</b>	<b>11,127,588</b>	<b>11,127,588</b>	<b>74.58%</b>	<b>100.00%</b>
1	C.1-Eventos para promover la creación de nuevos Productos turísticos realizados.	Evento-Promover	17	20	8	47.06%	40.00%	11,870,472	8,656,033	8,656,033	72.92%	100.00%
2	C.3-Prestadoras y prestadores de servicios turísticos profesionalizados.	Persona-Capacitar	840	840	8,062	959.76%	959.76%	3,049,547	2,471,555	2,471,555	81.05%	100.00%
	<b>Promoción Turística Nacional e Internacional</b>	<b>Varios</b>	<b>346</b>	<b>345</b>	<b>410</b>	<b>118.50%</b>	<b>118.84%</b>	<b>35,006,673</b>	<b>22,773,447</b>	<b>22,773,447</b>	<b>65.05%</b>	<b>100.00%</b>
	<b>Secretaría de Turismo</b>	<b>Varios</b>	<b>346</b>	<b>345</b>	<b>410</b>	<b>118.50%</b>	<b>118.84%</b>	<b>35,006,673</b>	<b>22,773,447</b>	<b>22,773,447</b>	<b>65.05%</b>	<b>100.00%</b>
1	C.1-Eventos de promoción con la industria turística incrementados.	Evento-Participar	45	49	135	300.00%	275.51%	15,295,481	12,555,945	12,555,945	82.09%	100.00%
2	C.2-Campañas publicitarias en los mercados meta realizadas.	Publicacion-Difundir	116	116	154	132.76%	132.76%	9,411,637	2,827,076	2,827,076	30.04%	100.00%
3	C.3-Eventos de promoción especializada de la Industria de Reuniones realizados.	Evento-Participar	98	98	38	38.78%	38.78%	6,239,520	3,479,864	3,479,864	55.77%	100.00%
4	C.4-Eventos de la Industria de Reuniones en el Palacio de Convenciones realizados.	Evento-Realizar	87	82	83	95.40%	101.22%	4,060,035	3,910,562	3,910,562	96.32%	100.00%
	<b>Procesos administrativos para la operación de programas presupuestarios</b>	<b>Varios</b>	<b>80</b>	<b>80</b>	<b>218</b>	<b>272.50%</b>	<b>272.50%</b>	<b>27,457,977</b>	<b>22,257,629</b>	<b>22,257,629</b>	<b>81.06%</b>	<b>100.00%</b>
	<b>Secretaría de Turismo</b>	<b>Varios</b>	<b>80</b>	<b>80</b>	<b>218</b>	<b>272.50%</b>	<b>272.50%</b>	<b>27,457,977</b>	<b>22,257,629</b>	<b>22,257,629</b>	<b>81.06%</b>	<b>100.00%</b>
1	C.1-Procesos administrativos para la ejecución de los programas presupuestarios eficientados.	Actividad-Realizar	24	24	24	100.00%	100.00%	24,038,139	19,796,601	19,796,601	82.35%	100.00%
2	C.2-Programa de prevención y control en operación.	Actividad-Realizar	12	12	12	100.00%	100.00%	3,219,838	2,432,450	2,432,450	75.55%	100.00%
3	C.3-Derecho de Acceso a la Información, Protección de Datos Personales garantizados.	Actividad-Realizar	44	44	182	413.64%	413.64%	200,000	28,578	28,578	14.29%	100.00%
<b>TOTALES</b>		<b>Varios</b>	<b>1,283</b>	<b>1,285</b>	<b>8,698</b>	<b>0.00%</b>	<b>0.00%</b>	<b>77,384,669</b>	<b>56,158,664</b>	<b>56,158,664</b>	<b>72.57%</b>	<b>100.00%</b>

Fuente de la Información Programática: Coordinación Estatal de Planeación.  
Fuente de la Información Presupuestal: Sistema Integral de Información Financiera (SIIF).

Cuenta Pública 2020  
Poder Ejecutivo del Estado de Zacatecas  
Programas y Proyectos de Inversión  
Del 1 de enero al 31 de diciembre de 2020

<b>Eje</b>	<b>Descripción</b>
3	Competitividad y Prosperidad
<b>Línea</b>	<b>Descripción</b>
9	Turismo
<b>Estrategia</b>	<b>Descripción</b>
2	Incrementar la inversión y aprovechar la infraestructura con potencial turístico en áreas potenciales del sector

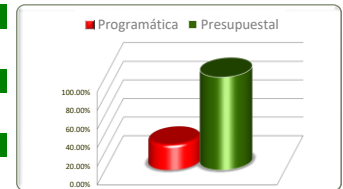


No. de Com p.	Proyecto		Información Programática					Información Presupuestal					
	Dependencia / Entidad		Unidad de Medida	Meta Anual 2020		Real Obtenida	% de Avance Respecto a:		Comportamiento Anual 2020			% de Variación Respecto a:	
	Componente			Proyectada	Modificada		Meta Proyectada	Meta Modificada	Aprobado	Modificado	Devengado	Aprobado 2020	Modificado 2020
	<b>Desarrollo de Productos Turísticos</b>		Proyecto-Elaborar	13	13	19	146.15%	146.15%	6,341,107	7,013,571	7,013,571	110.60%	100.00%
	<b>Secretaría de Turismo</b>		Proyecto-Elaborar	13	13	19	146.15%	146.15%	6,341,107	7,013,571	7,013,571	110.60%	100.00%
2	C.2-Proyectos de infraestructura turística elaborados.		Proyecto-Elaborar	10	10	16	160.00%	160.00%	2,442,001	2,670,706	2,670,706	109.37%	100.00%
4	C.4-Plataformas de Información turística implementadas.		Sistema-Operar	3	3	3	100.00%	100.00%	3,899,106	4,342,866	4,342,866	111.38%	100.00%
<b>TOTALES</b>			Varios	13	13	19	0.00%	0.00%	6,341,107	7,013,571	7,013,571	110.60%	100.00%

Fuente de la Información Programática: Coordinación Estatal de Planeación.  
Fuente de la Información Presupuestal: Sistema Integral de Información Financiera (SIIF).

Cuenta Pública 2020  
 Poder Ejecutivo del Estado de Zacatecas  
 Programas y Proyectos de Inversión  
 Del 1 de enero al 31 de diciembre de 2020

<b>Eje</b>	<b>Descripción</b>
3	Competitividad y Prosperidad
<b>Línea</b>	<b>Descripción</b>
10	Cultura y Economía Creativa
<b>Estrategia</b>	<b>Descripción</b>
1 y 2	



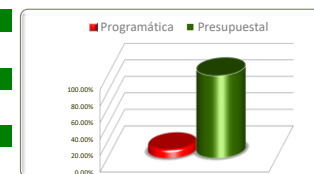
Estrategias	Unidad de Medida	Información Programática					Información Presupuestal				
		Meta Anual 2020		Real Obtenida	% de Avance Respecto a:		Comportamiento Anual 2020			% de Variación Respecto a:	
		Proyectada	Modificada		Meta Proyectada	Meta Modificada	Aprobado	Modificado	Devengado	Aprobado 2020	Modificado 2020
Proteger, crear, preservar y difundir la cultura y el patrimonio cultural tanto material como inmaterial de la entidad	Varios	271,568	271,568	74,173	27.31%	27.31%	199,899,011	224,009,137	224,009,137	112.06%	100.00%
Incrementar la formación de docentes, talentos, artistas y artesanos	Varios	129	129	37	28.68%	28.68%	1,900,462	1,318,205	1,318,205	69.36%	100.00%
<b>TOTALES</b>	Varios	<b>271,697</b>	<b>271,697</b>	<b>74,210</b>	<b>27.31%</b>	<b>27.31%</b>	<b>201,799,473</b>	<b>225,327,342</b>	<b>225,327,342</b>	<b>111.66%</b>	<b>100.00%</b>

Fuente de la Información Programática: Coordinación Estatal de Planeación.  
 Fuente de la Información Presupuestal: Sistema Integral de Información Financiera (SIIF).

III.II Programática

Cuenta Pública 2020  
Poder Ejecutivo del Estado de Zacatecas  
Programas y Proyectos de Inversión  
Del 1 de enero al 31 de diciembre de 2020

<b>Eje</b>	<b>Descripción</b>
3	Competitividad y Prosperidad
<b>Línea</b>	<b>Descripción</b>
10	Cultura y Economía Creativa
<b>Estrategia</b>	<b>Descripción</b>
1	Proteger, crear, preservar y difundir la cultura y el patrimonio cultural tanto material como inmaterial de la entidad



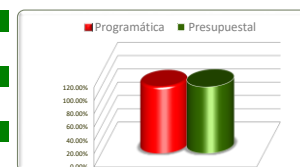
No. de Com p.	Proyecto		Información Programática					Información Presupuestal						
	Dependencia / Entidad		Meta Anual 2020		Real Obtenida	% de Avance Respecto a:		Comportamiento Anual 2020			% de Variación Respecto a:			
	Componente		Proyectada	Modificada		Meta Proyectada	Meta Modificada	Aprobado	Modificado	Devengado	Aprobado 2020	Modificado 2020		
		<b>Modelo cultural que responda a las necesidades de desarrollo cultural de las y los zacatecanos en los niveles locales y globales</b>	<b>Evento-Realizar</b>	220,077	220,077	22,549	10.25%	10.25%	81,491,194	104,841,012	104,841,012	128.65%	100.00%	
		<b>Instituto Zacatecano de Cultura Ramón López Velarde</b>	<b>Evento-Realizar</b>	206,141	206,141	8,613	4.18%	4.18%	36,404,129	61,136,833	61,136,833	167.94%	100.00%	
1		C.1-Eventos culturales realizados	Evento-Realizar	1,126	1,126	145	12.88%	12.88%	34,374,594	60,111,333	60,111,333	174.87%	100.00%	
2		C.2-Promoción de visitantes a los museos de Zacatecas del IZC	Persona-Atender	205,015	205,015	8,468	4.13%	4.13%	2,029,535	1,025,500	1,025,500	50.53%	100.00%	
		<b>Sistema Zacatecano de Radio y Televisión</b>	<b>Programa-Coordinar</b>	13,935	13,935	13,935	100.00%	100.00%	32,309,382	30,347,122	30,347,122	93.93%	100.00%	
1		C.1-Contenidos educativos y culturales transmitidos por radio, televisión y multiplataformas.	Programa-Coordinar	13,935	13,935	13,935	100.00%	100.00%	32,309,382	30,347,122	30,347,122	93.93%	100.00%	
		<b>Junta de Protección y Conservación de Monumentos y Zonas Típicas del Estado de Zacatecas</b>	<b>Programa-Operar</b>	1	1	1	100.00%	100.00%	12,777,683	13,357,057	13,357,057	104.53%	100.00%	
1		C.1-Patrimonio material histórico y de interés protegido.	Programa-Operar	1	1	1	100.00%	100.00%	12,777,683	13,357,057	13,357,057	104.53%	100.00%	
<b>TOTALES</b>				<b>Varios</b>	<b>220,077</b>	<b>220,077</b>	<b>22,549</b>	<b>10.25%</b>	<b>10.25%</b>	<b>81,491,194</b>	<b>104,841,012</b>	<b>104,841,012</b>	<b>128.65%</b>	<b>100.00%</b>

Fuente de la Información Programática: Coordinación Estatal de Planeación.  
Fuente de la Información Presupuestal: Sistema Integral de Información Financiera (SIIF).



Cuenta Pública 2020  
Poder Ejecutivo del Estado de Zacatecas  
Programas y Proyectos de Inversión  
Del 1 de enero al 31 de diciembre de 2020

<b>Eje</b>	<b>Descripción</b>
3	Competitividad y Prosperidad
<b>Línea</b>	<b>Descripción</b>
10	Cultura y Economía Creativa
<b>Estrategia</b>	<b>Descripción</b>
1	Proteger, crear, preservar y difundir la cultura y el patrimonio cultural tanto material como inmaterial de la entidad



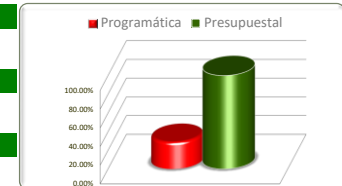
No. de Com p.	Proyecto		Información Programática					Información Presupuestal				
	Dependencia / Entidad	Unidad de Medida	Meta Anual 2020		Real Obtenida	% de Avance Respecto a:		Comportamiento Anual 2020			% de Variación Respecto a:	
	Componente		Proyectada	Modificada		Meta Proyectada	Meta Modificada	Aprobado	Modificado	Devengado	Aprobado 2020	Modificado 2020
1	<b>Administración y gestión para el desarrollo integral de la cultura en Zacatecas</b>	<b>Trámite-Realizar</b>	<b>50,227</b>	<b>50,227</b>	<b>50,162</b>	<b>99.87%</b>	<b>99.87%</b>	<b>86,661,346</b>	<b>85,677,659</b>	<b>85,677,659</b>	<b>98.86%</b>	<b>100.00%</b>
	<b>Instituto Zacatecano de Cultura Ramón "López Velarde"</b>	<b>Trámite-Realizar</b>	<b>123</b>	<b>123</b>	<b>58</b>	<b>47.15%</b>	<b>47.15%</b>	<b>86,661,346</b>	<b>85,677,659</b>	<b>85,677,659</b>	<b>98.86%</b>	<b>100.00%</b>
	C.1-Aplicar el proceso administrativo de los recursos disponibles de IZC	Trámite-Realizar	72	72	41	56.94%	56.94%	85,066,111	85,677,659	85,677,659	100.72%	100.00%
	C.2-Operación órgano interno de control	Programa-Supervisar	1	1	0	0.00%	0.00%	1,060,919	0	0	0.00%	0.00%
	C.3-Transparencia institucional	Solicitud-Recibir	50	50	17	34.00%	34.00%	534,316	0	0	0.00%	0.00%
1	<b>Junta de Protección y Conservación de Monumentos y Zonas Típicas del Estado de Zacatecas</b>	<b>Programa-Operar</b>	<b>4</b>	<b>4</b>	<b>4</b>	<b>100.00%</b>	<b>100.00%</b>	<b>8,835,013</b>	<b>7,954,600</b>	<b>7,954,600</b>	<b>90.03%</b>	<b>100.00%</b>
	C.1-Tramites administrativos realizados	Programa-Operar	1	1	1	100.00%	100.00%	6,696,422	6,145,469	6,145,469	91.77%	100.00%
	C.2-Tramites legales y judiciales realizados.	Programa-Operar	1	1	1	100.00%	100.00%	1,142,975	861,295	861,295	75.36%	100.00%
	C.3-Garantizar a la ciudadanía el derecho de acceso a la información y protección de datos personales.	Programa-Operar	1	1	1	100.00%	100.00%	429,393	408,245	408,245	95.07%	100.00%
1	C.4-Órgano Interno de Control en Operación.	Programa-Operar	1	1	1	100.00%	100.00%	566,223	539,591	539,591	95.30%	100.00%
1	<b>Secretaría de Economía</b>	<b>Apoyo-Otorgar</b>	<b>170</b>	<b>170</b>	<b>170</b>	<b>100.00%</b>	<b>100.00%</b>	<b>17,047,568</b>	<b>20,129,360</b>	<b>20,129,360</b>	<b>118.08%</b>	<b>100.00%</b>
	C.2-Subsidios para el desarrollo productivo de actividades artesanales realizadas	Apoyo-Otorgar	170	170	170	100.00%	100.00%	17,047,568	20,129,360	20,129,360	118.08%	100.00%
1	<b>Sistema Zacatecano de Radio y Televisión</b>	<b>Varios</b>	<b>49,930</b>	<b>49,930</b>	<b>49,930</b>	<b>100.00%</b>	<b>100.00%</b>	<b>1,882,145</b>	<b>1,639,318</b>	<b>1,639,318</b>	<b>87.10%</b>	<b>100.00%</b>
	C.1-Planeación y Gestión de los recursos	Documento-Tramitar	24,947	24,947	24,947	100.00%	100.00%	1,083,401	912,602	912,602	84.23%	100.00%
	C.2-Distribuir y aplicar los recursos humanos, materiales y financieros	Documento-Distribuir	24,947	24,947	24,947	100.00%	100.00%	165,122	154,479	154,479	93.55%	100.00%
	C.3-Programa de Prevención y control en operación	Programa-Operar	36	36	36	100.00%	100.00%	633,622	572,237	572,237	90.31%	100.00%
1	<b>Conservación de la memoria histórica del Estado de Zacatecas</b>	<b>Registro-Realizar</b>	<b>1,264</b>	<b>1,264</b>	<b>1,462</b>	<b>115.66%</b>	<b>115.66%</b>	<b>3,981,745</b>	<b>3,767,188</b>	<b>3,767,188</b>	<b>94.61%</b>	<b>100.00%</b>
	<b>Secretaría General de Gobierno</b>	<b>Registro-Realizar</b>	<b>1,264</b>	<b>1,264</b>	<b>1,462</b>	<b>115.66%</b>	<b>115.66%</b>	<b>3,981,745</b>	<b>3,767,188</b>	<b>3,767,188</b>	<b>94.61%</b>	<b>100.00%</b>
	Patrimonio Histórico y Cultural del Estado de Zacatecas acopiado	Registro-Realizar	1,264	1,264	1,462	115.66%	115.66%	3,981,745	3,767,188	3,767,188	94.61%	100.00%
<b>TOTALES</b>		<b>Varios</b>	<b>51,491</b>	<b>51,491</b>	<b>51,624</b>	<b>100.26%</b>	<b>100.26%</b>	<b>118,407,817</b>	<b>119,168,125</b>	<b>119,168,125</b>	<b>100.64%</b>	<b>100.00%</b>
<b>TOTALES</b>		<b>Varios</b>	<b>271,568</b>	<b>271,568</b>	<b>74,173</b>	<b>110.50%</b>	<b>110.50%</b>	<b>199,899,011</b>	<b>224,009,137</b>	<b>224,009,137</b>	<b>229.30%</b>	<b>200.00%</b>

Fuente de la Información Programática: Coordinación Estatal de Planeación.

Fuente de la Información Presupuestal: Sistema Integral de Información Financiera (SIIF).

Cuenta Pública 2020  
 Poder Ejecutivo del Estado de Zacatecas  
 Programas y Proyectos de Inversión  
 Del 1 de enero al 31 de diciembre de 2020

<b>Eje</b>	<b>Descripción</b>
3	Competitividad y Prosperidad
<b>Línea</b>	<b>Descripción</b>
10	Cultura y Economía Creativa
<b>Estrategia</b>	<b>Descripción</b>
2	Incrementar la formación de docentes, talentos, artistas y artesanos



No. de Com p.	Proyecto		Información Programática					Información Presupuestal					
	Dependencia / Entidad		Meta Anual 2020		Real Obtenida	% de Avance Respecto a:		Comportamiento Anual 2020			% de Variación Respecto a:		
	Componente		Proyectada	Modificada		Meta Proyectada	Meta Modificada	Aprobado	Modificado	Devengado	Aprobado 2020	Modificado 2020	
3	Modelo cultural que responda a las necesidades de desarrollo cultural de las y los zacatecanos en los niveles locales y globales.		Taller-Realizar	129	129	37	28.68%	28.68%	1,900,462	1,318,205	1,318,205	69.36%	100.00%
	Instituto Zacatecano de Cultura Ramón López Velarde		Taller-Realizar	129	129	37	28.68%	28.68%	1,900,462	1,318,205	1,318,205	69.36%	100.00%
	C.3-Formación artístico cultural implementada		Taller-Realizar	129	129	37	28.68%	28.68%	1,900,462	1,318,205	1,318,205	69.36%	100.00%
<b>TOTALES</b>			Varios	129	129	37	28.68%	28.68%	1,900,462	1,318,205	1,318,205	69.36%	100.00%

Fuente de la Información Programática: Coordinación Estatal de Planeación.  
 Fuente de la Información Presupuestal: Sistema Integral de Información Financiera (SIIF).

III.II Programática